

87479/351

# ALLEGATI

*Calvino*

Allegati alle note del bilancio consolidato di Eni SpA al 31 dicembre 2022	472
Partecipazioni di Eni SpA al 31 dicembre 2022	472
Variations dell'area di consolidamento verificatesi nell'esercizio	512
Corrispettivi di revisione legale dei conti e dei servizi diversi	516
Relazione della società di revisione sulla dichiarazione consolidata di carattere non finanziario	517
Relazione della società di revisione sul bilancio consolidato	521
Relazione della società di revisione sul bilancio d'esercizio	530
Relazione del Collegio Sindacale all'Assemblea degli Azionisti	538

*Tom*

*Calvino*

## ALLEGATI ALLE NOTE DEL BILANCIO CONSOLIDATO DI ENI SPA AL 31 DICEMBRE 2022

### Partecipazioni di Eni SpA al 31 dicembre 2022

In conformità a quanto disposto dagli artt. 38 e 39 del D.Lgs. 127/1991 e della comunicazione Consob n. DEM/6064293 del 28 luglio 2006, sono forniti di seguito gli elenchi delle imprese controllate, a controllo congiunto e collegate di Eni SpA al 31 dicembre 2022, nonché delle altre partecipazioni rilevanti. Le imprese sono suddivise per settore di attività e, nell'ambito di ciascun settore di attività, tra Italia ed estero e in ordine alfabetico. Per ogni impresa sono indicati: la denominazione, la sede legale,

la sede operativa, il capitale, i soci e le rispettive percentuali di possesso; per le imprese consolidate è indicata la percentuale consolidata di pertinenza di Eni; per le imprese non consolidate partecipate da imprese consolidate è indicato il criterio di valutazione. In nota è riportata l'indicazione delle partecipazioni con azioni quotate in mercati regolamentati italiani o di altri Paesi dell'Unione Europea, la percentuale di voto spettante nell'assemblea ordinaria se diversa da quella di possesso. I codici delle valute indicati negli elenchi sono conformi all'International Standard ISO 4217.

Al 31 dicembre 2022, le imprese di Eni SpA sono così ripartite:

	Imprese Controllate			Imprese a Controllo Congiunto e Collegate			Altre partecipazioni rilevanti <sup>(a)</sup>		
	Italia	Estero	Totale	Italia	Estero	Totale	Italia	Estero	Totale
Imprese consolidate con il metodo integrale	118	240	358						
Imprese consolidate joint operation				3	7	10			
Partecipazioni di imprese consolidate <sup>(b)</sup>									
Valutate con il metodo del patrimonio netto	3	31	34	29	54	83			
Valutate con il metodo del costo	5	3	8	3	25	28			
Valutate con il metodo del fair value	8	34	42	32	79	111	3	21	24
Partecipazioni di imprese non consolidate									
Possedute da imprese controllate		1	1		4	4			
Possedute da imprese a controllo congiunto				1	8	9			
		1	1	1	12	13			
<b>Totale</b>	<b>126</b>	<b>275</b>	<b>401</b>	<b>36</b>	<b>98</b>	<b>134</b>	<b>3</b>	<b>21</b>	<b>24</b>

(a) Riguardano le partecipazioni in imprese diverse dalle controllate, controllate congiunte e collegate superiori al 2% o al 10% del capitale, rispettivamente se quotate o non quotate.  
(b) Le partecipazioni in imprese controllate valutate con il metodo del patrimonio netto e con il metodo del costo riguardano le imprese non significative.

### SOCIETÀ CONTROLLATE E A CONTROLLO CONGIUNTO ASSOGGETTATE A REGIME FISCALE PRIVILEGIATO

Il Decreto Legislativo 29 novembre 2018, n. 241, di recepimento della Direttiva UE recante norme contro le pratiche di elusione fiscale, ha modificato la nozione di Stato o territorio a regime fiscale privilegiato di cui all'art. 47-bis del D.P.R. 22 dicembre 1986, n. 917. A seguito delle suddette modifiche e delle modifiche apportate all'art. 167 del D.P.R. 22 dicembre 1986, n. 917, le disposizioni in materia di imprese estere controllate, CFC, si applicano se i soggetti controllati non residenti integrano congiuntamente le seguenti condizioni: a) sono assoggettati a tassazione effettiva inferiore alla metà

di quella a cui sarebbero stati soggetti qualora residenti in Italia. b) Oltre un terzo dei proventi rientra in una o più delle seguenti categorie: interessi, canoni, dividendi, redditi da leasing finanziario, redditi da attività assicurativa e bancaria, proventi derivanti da prestazione di servizi e compravendita di beni infragruppo con valore economico aggiunto scarso o nullo. Al 31 dicembre 2022 Eni controlla 6 società che beneficiano di un regime fiscale privilegiato.

Le suddette 6 società sono soggette ad imposizione in Italia perché incluse nella dichiarazione dei redditi di Eni. Nessuna società controllata che beneficia di un regime fiscale privilegiato ha emesso strumenti finanziari e tutti i bilanci 2022 sono oggetto di revisione contabile.

87479/813

IMPRESA CONSOLIDANTE

Denominazione	Sede legale	Sede operativa	Valuta	Capitale	Soci	% Possesso
Eni SpA <sup>(*)</sup>	Roma	Italia	EUR	4.005.358.876	Cassa Depositi e Prestiti SpA Ministero dell'Economia e delle Finanze Eni SpA Altri Soci	26,21 4,41 6,33 63,05

IMPRESE CONTROLLATE


Exploration & Production

IN ITALIA

Denominazione	Sede legale	Sede operativa	Valuta	Capitale	Soci	% Possesso	% Consolidata di pertinenza Eni	Metodo di consolidamento o criterio di valutazione <sup>(#)</sup>
Eni Mediterranea Idrocarburi SpA	Gela (CL)	Italia	EUR	5.200.000	Eni SpA	100,00	100,00	C.I.
Eni Mozambico SpA	San Donato Milanese (MI)	Mozambico	EUR	200.000	Eni SpA	100,00	100,00	C.I.
Eni Natural Energies SpA	San Donato Milanese (MI)	Italia	EUR	100.000	Eni SpA	100,00	100,00	C.I.
Eni Timor Leste SpA	San Donato Milanese (MI)	Timor Est	EUR	4.386.849	Eni SpA	100,00	100,00	C.I.
Eni West Africa SpA	San Donato Milanese (MI)	Angola	EUR	1.000.000	Eni SpA	100,00		P.N.
Floaters SpA	San Donato Milanese (MI)	Italia	EUR	200.120.000	Eni SpA	100,00	100,00	C.I.
leoc SpA	San Donato Milanese (MI)	Egitto	EUR	7.518.000	Eni SpA	100,00	100,00	C.I.
Società Petrolifera Italiana SpA	San Donato Milanese (MI)	Italia	EUR	8.034.400	Eni SpA Soci Terzi	99,96 0,04	99,96	C.I.

Alcandro

san



Alcandro

(\*) C.I. = consolidamento integrale, J.O. = joint operation, P.N. = valutazione al patrimonio netto, Co. = valutazione al costo, F.V. = valutazione al fair value.  
 (#) Società con azioni quotate nei mercati regolamentati italiani o di altri Paesi dell'UE.

87479/814

## ALL'ESTERO

Denominazione	Sede legale	Sede operativa	Valuta	Capitale	Soci	% Possesso	% Consolidata di pertinenza Eni	Metodo di consolidamento o criterio di valutazione <sup>(*)</sup>
Agip Caspian Sea BV	Amsterdam (Paesi Bassi)	Kazakhstan	EUR	20.005	Eni International BV	100,00	100,00	C.I.
Agip Energy and Natural Resources (Nigeria) Ltd	Abuja (Nigeria)	Nigeria	NGN	5.000.000	Eni International BV Eni Oil Holdings BV	95,00 5,00	100,00	C.I.
Agip Karachaganak BV	Amsterdam (Paesi Bassi)	Kazakhstan	EUR	20.005	Eni International BV	100,00	100,00	C.I.
Burren Energy (Bermuda) Ltd <sup>(1)</sup>	Hamilton (Bermuda)	Regno Unito	USD	12.002	Burren Energy Plc	100,00	100,00	C.I.
Burren Energy (Egypt) Ltd	Londra (Regno Unito)	Egitto	GBP	2	Burren Energy Plc	100,00		P.N.
Burren Energy Congo Ltd <sup>(2)</sup>	Tortola (Isole Vergini Britanniche)	Repubblica del Congo	USD	50.000	Burren En. (Berm) Ltd	100,00	100,00	C.I.
Burren Energy India Ltd	Londra (Regno Unito)	Regno Unito	GBP	2	Burren Energy Plc	100,00	100,00	C.I.
Burren Energy Plc	Londra (Regno Unito)	Regno Unito	GBP	28.819.023	Eni UK Holding Plc Eni UK Ltd	99,99 (..)	100,00	C.I.
Burren Shakti Ltd <sup>(3)</sup>	Hamilton (Bermuda)	Regno Unito	USD	213.138	Burren En. India Ltd	100,00	100,00	C.I.
Eni Abu Dhabi BV <sup>(1)</sup>	Amsterdam (Paesi Bassi)	Emirati Arabi Uniti	EUR	20.000	Eni International BV	100,00	100,00	C.I.
Eni Albania BV	Amsterdam (Paesi Bassi)	Albania	EUR	20.000	Eni International BV	100,00	100,00	C.I.
Eni Algeria Exploration BV	Amsterdam (Paesi Bassi)	Algeria	EUR	20.000	Eni International BV	100,00	100,00	C.I.
Eni Algeria Ltd Sarl	Lussemburgo (Lussemburgo)	Algeria	USD	20.000	Eni Oil Holdings BV	100,00	100,00	C.I.
Eni Algeria Production BV	Amsterdam (Paesi Bassi)	Algeria	EUR	20.000	Eni International BV	100,00	100,00	C.I.
Eni Ambalat Ltd	Londra (Regno Unito)	Indonesia	GBP	1	Eni Indonesia Ltd	100,00	100,00	C.I.
Eni America Ltd	Dover (USA)	USA	USD	72.000	Eni UHL Ltd	100,00	100,00	C.I.
Eni Argentina Exploración y Explotación SA	Buenos Aires (Argentina)	Argentina	ARS	31.997.266	Eni International BV Eni Oil Holdings BV	95,00 5,00	100,00	C.I.
Eni Arguni I Ltd	Londra (Regno Unito)	Indonesia	GBP	1	Eni Indonesia Ltd	100,00	100,00	C.I.
Eni Australia BV	Amsterdam (Paesi Bassi)	Australia	EUR	20.000	Eni International BV	100,00	100,00	C.I.
Eni Australia Ltd	Londra (Regno Unito)	Australia	GBP	20.000.000	Eni International BV	100,00	100,00	C.I.
Eni Bahrain BV	Amsterdam (Paesi Bassi)	Bahrain	EUR	20.000	Eni International BV	100,00	100,00	C.I.
Eni BH Petroleum Inc	Dover (USA)	USA	USD	1.000	Eni Petroleum Co Inc	100,00	100,00	C.I.
Eni BTC Ltd	Londra (Regno Unito)	Regno Unito	GBP	1	Eni International BV	100,00		P.N.

(\*) C.I. = consolidamento integrale, J.O. = joint operation, P.N. = valutazione al patrimonio netto, Co. = valutazione al costo, F.V. = valutazione al fair value.

(1) Società assoggettata a regime fiscale privilegiato di cui all'art. 167, comma 4 del D.P.R. 22 dicembre 1986, n. 917: il reddito di competenza di Gruppo è soggetto a tassazione in Italia.

(2) Società non assoggettata a regime fiscale privilegiato di cui all'art. 167, comma 4 del D.P.R. 22 dicembre 1986, n. 917: la Società opera con stabile organizzazione in Congo ed il livello di imposizione non è inferiore al 50% di quello italiano.

(3) Società non soggetta a regime fiscale privilegiato di cui all'art. 167, comma 4 del D.P.R. 22 dicembre 1986, n. 917: la Società opera con stabile organizzazione negli Emirati Arabi Uniti ed il livello di imposizione non è inferiore al 50% di quello italiano.

87479/815

Denominazione	Sede legale	Sede operativa	Valuta	Capitale Soci		% Possesso	% Consolidata di pertinenza Eni	Metodo di consolidamento o criterio di valutazione <sup>(4)</sup>
Eni Bukat Ltd	Londra (Regno Unito)	Indonesia	GBP	1	Eni Indonesia Ltd	100,00	100,00	C.I.
Eni Canada Holding Ltd	Calgary (Canada)	Canada	USD	3.938.200.001	Eni International BV	100,00	100,00	C.I.
Eni CBM Ltd	Londra (Regno Unito)	Indonesia	USD	2.210.728	Eni Lasmo Plc	100,00		P.N.
Eni China BV	Amsterdam (Paesi Bassi)	Cina	EUR	20.000	Eni International BV	100,00	100,00	C.I.
Eni Congo SA	Pointe-Noire (Repubblica del Congo)	Repubblica del Congo	USD	500.000	Eni E&P Holding BV	100,00	100,00	C.I.
Eni Côte d'Ivoire Ltd	Londra (Regno Unito)	Costa d'Avorio	GBP	1	Eni Lasmo Plc	100,00	100,00	C.I.
Eni Cyprus Ltd	Nicosia (Cipro)	Cipro	EUR	2.009	Eni International BV	100,00	100,00	C.I.
Eni do Brasil Investimentos em Exploração e Produção de Petróleo Ltda	Rio de Janeiro (Brasile)	Brasile	BRL	1.593.415.000	Eni International BV Eni Oil Holdings BV	99,99 (.)		P.N.
Eni East Ganai Ltd	Londra (Regno Unito)	Indonesia	GBP	1	Eni Indonesia Ltd	100,00	100,00	C.I.
Eni East Sepinggan Ltd	Londra (Regno Unito)	Indonesia	GBP	1	Eni Indonesia Ltd	100,00	100,00	C.I.
Eni Elgin/Franklin Ltd	Londra (Regno Unito)	Regno Unito	GBP	100	Eni UK Ltd	100,00	100,00	C.I.
Eni Energy Russia BV	Amsterdam (Paesi Bassi)	Paesi Bassi	EUR	20.000	Eni International BV	100,00	100,00	C.I.
Eni Exploration & Production Holding BV	Amsterdam (Paesi Bassi)	Paesi Bassi	EUR	29.832.777,12	Eni International BV	100,00	100,00	C.I.
Eni Gabon SA	Libreville (Gabon)	Gabon	XAF	57.088.000.000	Eni International BV	100,00	100,00	C.I.
Eni Ganai Ltd	Londra (Regno Unito)	Indonesia	GBP	2	Eni Indonesia Ltd	100,00	100,00	C.I.
Eni Gas & Power LNG Australia BV	Amsterdam (Paesi Bassi)	Australia	EUR	1.013.439	Eni International BV	100,00	100,00	C.I.
Eni Ghana Exploration and Production Ltd	Accra (Ghana)	Ghana	GHS	21.412.500	Eni International BV	100,00	100,00	C.I.
Eni Hewett Ltd	Aberdeen (Regno Unito)	Regno Unito	GBP	3.036.000	Eni UK Ltd	100,00	100,00	C.I.
Eni Hydrocarbons Venezuela Ltd	Londra (Regno Unito)	Venezuela	GBP	8.050.500	Eni Lasmo Plc	100,00		P.N.
Eni India Ltd	Londra (Regno Unito)	India	GBP	44.000.000	Eni Lasmo Plc	100,00		P.N.
Eni Indonesia Ltd	Londra (Regno Unito)	Indonesia	GBP	100	Eni ULX Ltd	100,00	100,00	C.I.
Eni Indonesia Ots 1 Ltd <sup>(4)</sup>	Grand Cayman (Isole Cayman)	Indonesia	USD	1,01	Eni Indonesia Ltd	100,00	100,00	C.I.
Eni International NA NV Sàrl	Lussemburgo (Lussemburgo)	Regno Unito	USD	25.000	Eni International BV	100,00	100,00	C.I.

*K. Calvoto*

*Eni*

*Eni*

(\*) C.I. = consolidamento integrale, J.O. = joint operation, P.N. = valutazione al patrimonio netto, Co. = valutazione al costo, F.V. = valutazione al fair value.

(4) Società non soggetta a regime fiscale privilegiato di cui all'art. 167, comma 4 del D.P.R. 22 dicembre 1986, n. 917; la Società è fiscalmente residente nel Regno Unito ed opera con stabile organizzazione in Indonesia assoggettata a livello di imposizione non inferiore al 50% di quello italiano.

87479 (816

Denominazione	Sede legale	Sede operativa	Valuta	Capitale	Soci	% Possesso	% Consolidata di pertinenza Eni	Metodo di consolidamento o criterio di valutazione <sup>(a)</sup>
Eni Investments Plc	Londra (Regno Unito)	Regno Unito	GBP	750.050.000	Eni SpA Eni UK Ltd	99,99 (.)	100,00	C.I.
Eni Iran BV	Amsterdam (Paesi Bassi)	Iran	EUR	20.000	Eni International BV	100,00		P.N.
Eni Iraq BV	Amsterdam (Paesi Bassi)	Iraq	EUR	20.000	Eni International BV	100,00	100,00	C.I.
Eni Ireland BV	Amsterdam (Paesi Bassi)	Irlanda	EUR	20.000	Eni International BV	100,00	100,00	C.I.
Eni Kazakhstan BV	Amsterdam (Paesi Bassi)	Kazakhstan	EUR	20.000	Eni International BV	100,00	100,00	C.I.
Eni JPDA 03-13 Ltd	Londra (Regno Unito)	Australia	GBP	250.000	Eni International BV	100,00	100,00	C.I.
Eni JPDA 06-105 Pty Ltd	Perth (Australia)	Australia	AUD	80.830.576	Eni International BV	100,00	100,00	C.I.
Eni JPDA 11-106 BV	Amsterdam (Paesi Bassi)	Australia	EUR	50.000	Eni International BV	100,00	100,00	C.I.
Eni Kenya BV	Amsterdam (Paesi Bassi)	Kenya	EUR	20.000	Eni International BV	100,00	100,00	C.I.
Eni Krueng Mane Ltd	Londra (Regno Unito)	Indonesia	GBP	2	Eni Indonesia Ltd	100,00	100,00	C.I.
Eni Lasmo Plc	Londra (Regno Unito)	Regno Unito	GBP	337.638.724,25	Eni Investments Plc Eni UK Ltd	99,99 (.)	100,00	C.I.
Eni Lebanon BV	Amsterdam (Paesi Bassi)	Libano	EUR	20.000	Eni International BV	100,00	100,00	C.I.
Eni Liverpool Bay Operating Co Ltd	Londra (Regno Unito)	Regno Unito	GBP	1	Eni UK Ltd	100,00		P.N.
Eni LNS Ltd	Londra (Regno Unito)	Regno Unito	GBP	1	Eni UK Ltd	100,00	100,00	C.I.
Eni Marketing Inc	Dover (USA)	USA	USD	1.000	Eni Petroleum Co Inc	100,00	100,00	C.I.
Eni Maroc BV	Amsterdam (Paesi Bassi)	Marocco	EUR	20.000	Eni International BV	100,00	100,00	C.I.
Eni México S. de RL de CV	Città del Messico (Messico)	Messico	MXN	3.000	Eni International BV Eni Oil Holdings BV	99,90 0,10	100,00	C.I.
Eni Middle East Ltd	Londra (Regno Unito)	Regno Unito	GBP	1	Eni ULT Ltd	100,00	100,00	C.I.
Eni MOG Ltd (in liquidazione)	Londra (Regno Unito)	Regno Unito	GBP	0 <sup>(a)</sup>	Eni Lasmo Plc Eni LNS Ltd	99,99 (.)	100,00	C.I.
Eni Montenegro BV	Amsterdam (Paesi Bassi)	Repubblica del Montenegro	EUR	20.000	Eni International BV	100,00	100,00	C.I.
Eni Mozambique Engineering Ltd	Londra (Regno Unito)	Regno Unito	GBP	1	Eni Lasmo Plc	100,00		P.N.
Eni Mozambique LNG Holding BV	Amsterdam (Paesi Bassi)	Paesi Bassi	EUR	20.000	Eni International BV	100,00	100,00	C.I.
Eni Muara Bakau BV	Amsterdam (Paesi Bassi)	Indonesia	EUR	20.000	Eni International BV	100,00	100,00	C.I.
Eni Myanmar BV	Amsterdam (Paesi Bassi)	Myanmar	EUR	20.000	Eni International BV	100,00	100,00	C.I.

(\*) C.I. = consolidamento integrale, J.O. = joint operation, P.N. = valutazione al patrimonio netto, Co. = valutazione al costo, F.V. = valutazione al fair value.

(a) Azioni senza valore nominale.

87479 BHH

Denominazione	Sede legale	Sede operativa	Valuta	Capitale	Soci	% Possesso	% Consolidata di pertinenza Eni	Metodo di consolidamento o criterio di valutazione <sup>(*)</sup>
Eni New Energy Egypt SAE	Il Cairo (Egitto)	Egitto	EGP	250.000	Eni International BV leoc Exploration BV leoc Production BV	99,98 0,01 0,01		P.N.
Eni North Africa BV	Amsterdam (Paesi Bassi)	Libia	EUR	20.000	Eni International BV	100,00	100,00	C.I.
Eni North Ganai Ltd	Londra (Regno Unito)	Indonesia	GBP	1	Eni Indonesia Ltd	100,00	100,00	C.I.
Eni Oil & Gas Inc	Dover (USA)	USA	USD	100.800	Eni America Ltd	100,00	100,00	C.I.
Eni Oil Algeria Ltd	Londra (Regno Unito)	Algeria	GBP	1.000	Eni Lasmo Plc	100,00	100,00	C.I.
Eni Oil Holdings BV	Amsterdam (Paesi Bassi)	Paesi Bassi	EUR	450.000	Eni ULX Ltd	100,00	100,00	C.I.
Eni Oman BV	Amsterdam (Paesi Bassi)	Oman	EUR	20.000	Eni International BV	100,00	100,00	C.I.
Eni Petroleum Co Inc	Dover (USA)	USA	USD	156.600.000	Eni SpA Eni International BV	63,86 36,14	100,00	C.I.
Eni Petroleum US Llc	Dover (USA)	USA	USD	1.000	Eni BB Petroleum Inc	100,00	100,00	C.I.
Eni Qatar BV	Amsterdam (Paesi Bassi)	Qatar	EUR	20.000	Eni International BV	100,00	100,00	C.I.
Eni RAK BV <sup>(5)</sup>	Amsterdam (Paesi Bassi)	Emirati Arabi Uniti	EUR	20.000	Eni International BV	100,00	100,00	C.I.
Eni Rapak Ltd	Londra (Regno Unito)	Indonesia	GBP	2	Eni Indonesia Ltd	100,00	100,00	C.I.
Eni RD Congo SA	Kinshasa (Repubblica Democratica del Congo)	Repubblica Democratica del Congo	CDF	750.000.000	Eni International BV Eni Oil Holdings BV	99,99 (.)		P.N.
Eni Rovuma Basin BV	Amsterdam (Paesi Bassi)	Mozambico	EUR	20.000	Eni Mozambique LNG H. BV	100,00	100,00	C.I.
Eni Sharjah BV <sup>(6)</sup>	Amsterdam (Paesi Bassi)	Emirati Arabi Uniti	EUR	20.000	Eni International BV	100,00	100,00	C.I.
Eni South Africa BV	Amsterdam (Paesi Bassi)	Repubblica Sudafricana	EUR	20.000	Eni International BV	100,00		P.N.
Eni South China Sea Ltd Sarl	Lussemburgo (Lussemburgo)	Cina	USD	20.000	Eni International BV	100,00		P.N.
Eni TNS Ltd	Aberdeen (Regno Unito)	Regno Unito	GBP	1.000	Eni UK Ltd	100,00	100,00	C.I.
Eni Tunisia BV	Amsterdam (Paesi Bassi)	Tunisia	EUR	20.000	Eni International BV	100,00	100,00	C.I.
Eni Turkmenistan Ltd <sup>(6)</sup>	Hamilton (Bermuda)	Turkmenistan	USD	20.000	Burren En. (Berm) Ltd	100,00	100,00	C.I.
Eni UHL Ltd	Londra (Regno Unito)	Regno Unito	GBP	1	Eni ULT Ltd	100,00	100,00	C.I.
Eni UK Holding Plc	Londra (Regno Unito)	Regno Unito	GBP	424.050.000	Eni Lasmo Plc Eni UK Ltd	99,99 (.)	100,00	C.I.
Eni UK Ltd	Londra (Regno Unito)	Regno Unito	GBP	50.000.000	Eni International BV	100,00	100,00	C.I.

*Handwritten signature: R. Calvete*

*Handwritten signature: J. J. J.*

*Handwritten signature: S. S.*

(\*) C.I. = consolidamento integrale, J.O. = joint operation, P.N. = valutazione al patrimonio netto, Co. = valutazione al costo, F.V. = valutazione al fair value.  
 (5) Società per la quale non sono verificate le condizioni di cui all'art. 167, comma 4 del D.P.R. 22 dicembre 1986, n. 917; la Società opera con stabile organizzazione negli Emirati Arabi Uniti e svolge un'attività economica effettiva.  
 (6) Società non soggetta a regime fiscale di cui all'art. 167, comma 4 del D.P.R. 22 dicembre 1986, n. 917; la Società opera con stabile organizzazione in Turkmenistan ed il livello di imposizione non è inferiore al 50% di quello italiano.



87.479 / 818

Denominazione	Sede legale	Sede operativa	Valuta	Capitale	Soci	% Possesso	% Consolidata di pertinenza Eni	Metodo di consolidamento o criterio di valutazione(*)
Eni UKCS Ltd	Londra (Regno Unito)	Regno Unito	GBP	100	Eni UK Ltd	100,00	100,00	C.I.
Eni Ukraine Holdings BV	Amsterdam (Paesi Bassi)	Paesi Bassi	EUR	20.000	Eni International BV	100,00		P.N.
Eni Ukraine Llc (in liquidazione)	Kiev (Ucraina)	Ucraina	UAH	98.419.627,51	Eni Ukraine Hold. BV Eni International BV	99,99 0,01		
Eni ULT Ltd	Londra (Regno Unito)	Regno Unito	GBP	93.215.492,25	Eni Lasmo Plc	100,00	100,00	C.I.
Eni ULX Ltd	Londra (Regno Unito)	Regno Unito	GBP	200.010.000	Eni ULT Ltd	100,00	100,00	C.I.
Eni US Operating Co Inc	Dover (USA)	USA	USD	1.000	Eni Petroleum Co Inc	100,00	100,00	C.I.
Eni USA Gas Marketing Llc	Dover (USA)	USA	USD	10.000	Eni Marketing Inc	100,00	100,00	C.I.
Eni USA Inc	Dover (USA)	USA	USD	1.000	Eni Oil & Gas Inc	100,00	100,00	C.I.
Eni Venezuela BV	Amsterdam (Paesi Bassi)	Venezuela	EUR	20.000	Eni Venezuela E&P H.	100,00	100,00	C.I.
Eni Venezuela E&P Holding SA	Bruxelles (Belgio)	Belgio	USD	254.443.200	Eni International BV Eni Oil Holdings BV	99,99 (.)	100,00	C.I.
Eni Vietnam BV	Amsterdam (Paesi Bassi)	Vietnam	EUR	20.000	Eni International BV	100,00	100,00	C.I.
Eni West Gamal Ltd	Londra (Regno Unito)	Indonesia	GBP	1	Eni Indonesia Ltd	100,00	100,00	C.I.
Eni West Timor Ltd	Londra (Regno Unito)	Indonesia	GBP	1	Eni Indonesia Ltd	100,00	100,00	C.I.
Eni Yemen Ltd	Londra (Regno Unito)	Regno Unito	GBP	1.000	Burren Energy Plc	100,00		P.N.
Eurl Eni Algérie	Algeri (Algeria)	Algeria	DZD	1.000.000	Eni Algeria Ltd Sàrl	100,00		P.N.
Export LNG Ltd	Hong Kong (Hong Kong)	Repubblica del Congo	USD	322.325.000	Eni SpA	100,00	100,00	C.I.
First Calgary Petroleum L.P	Wilmington (USA)	Algeria	USD	1	Eni Canada Hold. Ltd FCP Partner Co ULC	99,99 0,01	100,00	C.I.
First Calgary Petroleum Partner Co ULC	Calgary (Canada)	Canada	CAD	10	Eni Canada Hold. Ltd	100,00	100,00	C.I.
leoc Exploration BV	Amsterdam (Paesi Bassi)	Egitto	EUR	20.000	Eni International BV	100,00		P.N.
leoc Production BV	Amsterdam (Paesi Bassi)	Egitto	EUR	20.000	Eni International BV	100,00	100,00	C.I.
Lasmo Sanga Sanga Ltd <sup>(7)</sup>	Hamilton (Bermuda)	Indonesia	USD	12.000	Eni Lasmo Plc	100,00	100,00	C.I.
Liverpool Bay CCS Ltd	Londra (Regno Unito)	Regno Unito	GBP	10.000	Eni UK Ltd	100,00		P.N.
Liverpool Bay Ltd	Londra (Regno Unito)	Regno Unito	USD	1	Eni ULX Ltd	100,00		P.N.
LLC "Eni Energhin"	Mosca (Russia)	Russia	RUB	2.000.000	Eni Energy Russia BV Eni Oil Holdings BV	99,90 0,10		P.N.

(\*) C.I. = consolidamento integrale, J.O. = joint operation, P.N. = valutazione al patrimonio netto, Co. = valutazione al costo, F.V. = valutazione al fair value.

(7) Società non soggetta a regime fiscale privilegiato di cui all'art. 167, comma 4 del D.P.R. 22 dicembre 1986, n. 917; la Società è fiscalmente residente nel Regno Unito ed opera con stabile organizzazione in Indonesia assoggettata a livello di imposizione non inferiore al 50% di quello italiano.



87479819

Denominazione	Sede legale	Sede operativa	Valuta	Capitale	Soci	% Possesso	% Consolidata di pertinenza Eni	Metodo di consolidamento o criterio di valutazione <sup>(*)</sup>
Mizamtec Operating Company S. de RL de CV	Città del Messico (Messico)	Messico	MXN	3.000	Eni US Op. Co Inc Eni Petroleum Co Inc	99,90 0,10		P.N.
Nigerian Agip CPFA Ltd	Lagos (Nigeria)	Nigeria	NGN	1.262.500	NAOC Ltd Agip En Nat Res. Ltd Nigerian Agip E. Ltd	98,02 0,99 0,99		Co.
Nigerian Agip Exploration Ltd	Abuja (Nigeria)	Nigeria	NGN	5.000.000	Eni International BV Eni Oil Holdings BV	99,99 0,01	100,00	C.I.
Nigerian Agip Oil Co Ltd	Abuja (Nigeria)	Nigeria	NGN	1.800.000	Eni International BV Eni Oil Holdings BV	99,89 0,11	100,00	C.I.
Zetah Congo Ltd <sup>(*)</sup>	Nassau (Bahamas)	Repubblica del Congo	USD	300	Eni Congo SA Burren En. Congo Ltd	66,67 33,33		Co.
Zetah Kouilou Ltd <sup>(*)</sup>	Nassau (Bahamas)	Repubblica del Congo	USD	2.000	Eni Congo SA Burren En. Congo Ltd Soci Terzi	54,50 37,00 8,50		Co.

*Scalvato*

*Tom*

*RE*

(\*) C.I. = consolidamento integrale, J.O. = joint operation, P.N. = valutazione al patrimonio netto, Co. = valutazione al costo, F.V. = valutazione al fair value.  
 (B) Società assoggettata a regime fiscale privilegiato di cui all'art. 167, comma 4 del D.P.R. 22 dicembre 1986, n. 917: il reddito di competenza di Gruppo è soggetto a tassazione in Italia.

874791820

## Global Gas &amp; LNG Portfolio

## IN ITALIA

Denominazione	Sede legale	Sede operativa	Valuta	Capitale	Soci	% Possesso	% Consolidata di pertinenza Eni	Metodo di consolidamento o criterio di valutazione <sup>(*)</sup>
Eni Corridor Srl	San Donato Milanese (MI)	Italia	EUR	100.000.000	Eni SpA	100,00	100,00	C.I.
Eni Gas Transport Services Srl	San Donato Milanese (MI)	Italia	EUR	120.000	Eni SpA	100,00		Co.
Eni Global Energy Markets SpA	Roma	Italia	EUR	41.233.720	Eni SpA	100,00	100,00	C.I.
LNG Shipping SpA	San Donato Milanese (MI)	Italia	EUR	240.900.000	Eni SpA	100,00	100,00	C.I.
Trans Tunisian Pipeline Co SpA	San Donato Milanese (MI)	Tunisia	EUR	1.098.000	Eni Corridor Srl	100,00	100,00	C.I.

## ALL'ESTERO

Denominazione	Sede legale	Sede operativa	Valuta	Capitale	Soci	% Possesso	% Consolidata di pertinenza Eni	Metodo di consolidamento o criterio di valutazione <sup>(*)</sup>
Eni España Comercializadora de Gas SAU	Madrid (Spagna)	Spagna	EUR	2.340.240	Eni SpA	100,00	100,00	C.I.
Eni GSP Trading BV	Amsterdam (Paesi Bassi)	Turchia	EUR	70.000	Eni International BV	100,00	100,00	C.I.
Eni Gas Liquefaction BV	Amsterdam (Paesi Bassi)	Paesi Bassi	EUR	20.000	Eni International BV	100,00	100,00	C.I.
Société de Service du Gazoduc Transninsulaire SA - Sergaz SA	Tunisi (Tunisia)	Tunisia	TND	99.000	Eni Corridor Srl Soci Terzi	66,67 33,33	66,67	C.I.
Société pour la Construction du Gazoduc Transninsulaire SA - Scogal SA	Tunisi (Tunisia)	Tunisia	TND	200.000	Eni Corridor Srl Trans Tunis. P. Co SpA	99,95 0,05	100,00	C.I.

(\*) C.I. = consolidamento integrale, J.O. = joint operation, P.N. = valutazione al patrimonio netto, Co. = valutazione al costo, F.V. = valutazione al fair value.

Refining & Marketing e Chimica

Refining & Marketing

IN ITALIA

87479/821

Denominazione	Sede legale	Sede operativa	Valuta	Capitale	Soci	% Possesso	% Consolidata di pertinenza Eni	Metodo di consolidamento o criterio di valutazione <sup>(*)</sup>
Ecofuel SpA	San Donato Milanese (MI)	Italia	EUR	52.000.000	Eni SpA	100,00	100,00	C.I.
EniBioCh4in Alexandria Srl Società Agricola	San Donato Milanese (MI)	Italia	EUR	50.000	EniBioCh4in SpA Soci Terzi	70,00 30,00	70,00	C.I.
EniBioCh4in Aprilia Srl	San Donato Milanese (MI)	Italia	EUR	10.000	EniBioCh4in SpA	100,00	100,00	C.I.
EniBioCh4in Grupellum Società Agricola Srl	San Donato Milanese (MI)	Italia	EUR	100.000	EniBioCh4in SpA Soci Terzi	98,00 2,00	98,00	C.I.
EniBioCh4in Jonica Srl	San Donato Milanese (MI)	Italia	EUR	20.000	EniBioCh4in SpA	100,00	100,00	C.I.
EniBioCh4in Momo Società Agricola Srl	San Donato Milanese (MI)	Italia	EUR	20.000	EniBioCh4in SpA Soci Terzi	95,00 5,00	95,00	C.I.
EniBioCh4in Pannella BioGas Srl Società Agricola	San Donato Milanese (MI)	Italia	EUR	50.000	EniBioCh4in SpA	100,00	100,00	C.I.
EniBioCh4in Quadrivium Srl Società Agricola	San Donato Milanese (MI)	Italia	EUR	100.000	EniBioCh4in SpA	100,00	100,00	C.I.
EniBioCh4in Service BioGas Srl	San Donato Milanese (MI)	Italia	EUR	50.000	EniBioCh4in SpA	100,00	100,00	C.I.
EniBioCh4in Società Agricola Il Bue Srl	San Donato Milanese (MI)	Italia	EUR	10.000	EniBioCh4in SpA	100,00	100,00	C.I.
EniBioCh4in SpA	San Donato Milanese (MI)	Italia	EUR	2.500.000	Eni Sust. Mobility SpA	100,00	100,00	C.I.
Eni Fuel SpA	Roma	Italia	EUR	59.944.310	Eni SpA	100,00	100,00	C.I.
Eni Sustainable Mobility SpA (ex Eni4Cities SpA)	Roma	Italia	EUR	39.450.000	Eni SpA	100,00	100,00	C.I.
Eni Trade & Biofuels SpA	Roma	Italia	EUR	22.568.759	Eni SpA	100,00	100,00	C.I.
Petroven Srl	Genova	Italia	EUR	918.520	Ecofuel SpA	100,00	100,00	C.I.
Po' Energia Srl Società Agricola	Bolzano	Italia	EUR	10.000	EniBioCh4in SpA	100,00	100,00	C.I.
Raffineria di Gela SpA	Gela (CL)	Italia	EUR	15.000.000	Eni SpA	100,00	100,00	C.I.
SeaPad SpA	Genova	Italia	EUR	12.400.000	Ecofuel SpA Soci Terzi	80,00 20,00		P.N.
Servizi Fondo Bombeole Metano SpA	Roma	Italia	EUR	13.580.000,20	Eni SpA	100,00		Co.

*di Calvoto*

*Eni*

*[Signature]*

(\*) C.I. = consolidamento integrale, J.O. = joint operation, P.N. = valutazione al patrimonio netto, Co. = valutazione al costo, F.V. = valutazione al fair value.

87479/822

## ALL'ESTERO

Denominazione	Sede legale	Sede operativa	Valuta	Capitale	Soci	% Possesso	% Consolidata di pertinenza Eni	Metodo di consolidamento o criterio di valutazione(*)
Eni Abu Dhabi Refining & Trading BV	Amsterdam (Paesi Bassi)	Paesi Bassi	EUR	20.000	Eni International BV	100,00	100,00	C.I.
Eni Abu Dhabi Refining & Trading Services BV	Amsterdam (Paesi Bassi)	Emirati Arabi Uniti	EUR	20.000	Eni Abu Dhabi R&T BV	100,00		P.N.
Eni Austria GmbH	Vienna (Austria)	Austria	EUR	78.500.000	Eni Sust. Mobility SpA Eni Deutsch. GmbH	75,00 25,00	100,00	C.I.
Eni Benelux BV	Rotterdam (Paesi Bassi)	Paesi Bassi	EUR	1.934.040	Eni Sust. Mobility SpA	100,00	100,00	C.I.
Eni Deutschland GmbH	Monaco di Baviera (Germania)	Germania	EUR	90.000.000	Eni International BV Eni Oil Holdings BV	89,00 11,00	100,00	C.I.
Eni Ecuador SA	Quito (Ecuador)	Ecuador	USD	103.142,08	Eni International BV Esain SA	99,93 0,07	100,00	C.I.
Eni Energy (Shanghai) Co Ltd	Shanghai (Cina)	Cina	EUR	5.000.000	Eni International BV	100,00	100,00	C.I.
Eni France Sàrl	Lione (Francia)	Francia	EUR	56.800.000	Eni International BV	100,00	100,00	C.I.
Eni Iberia SLU	Alcobendas (Spagna)	Spagna	EUR	17.299.100	Eni Sust. Mobility SpA	100,00	100,00	C.I.
Eni Marketing Austria GmbH	Vienna (Austria)	Austria	EUR	19.621.665,23	Eni Mineralöhl. GmbH Eni Sust. Mobility SpA	99,99 (..)	100,00	C.I.
Eni Mineralölhandel GmbH	Vienna (Austria)	Austria	EUR	34.156.232,06	Eni Austria GmbH	100,00	100,00	C.I.
Eni Schmiertechnik GmbH	Wurzburg (Germania)	Germania	EUR	2.000.000	Eni Deutsch. GmbH	100,00	100,00	C.I.
Eni Suisse SA	Losanna (Svizzera)	Svizzera	CHF	102.500.000	Eni International BV	100,00	100,00	C.I.
Eni Trading & Shipping Inc	Dover (USA)	USA	USD	1.000.000	ET&B SpA	100,00	100,00	C.I.
Eni Transporte y Suministro México S. de RL de CV	Città del Messico (Messico)	Messico	MXN	3.000	Eni International BV Eni Oil Holdings BV	99,90 0,10	100,00	C.I.
Eni USA R&M Co Inc	Wilmington (USA)	USA	USD	11.000.000	Eni International BV	100,00		P.N.
Esacontrol SA	Quito (Ecuador)	Ecuador	USD	60.000	Eni Ecuador SA Soci Terzi	87,00 13,00		P.N.
Esain SA	Quito (Ecuador)	Ecuador	USD	30.000	Eni Ecuador SA Tecnoesa SA	99,99 (..)	100,00	C.I.
Oléoduc du Rhône SA	Bovernier (Svizzera)	Svizzera	CHF	7.000.000	Eni International BV	100,00		P.N.
Tecnoesa SA	Quito (Ecuador)	Ecuador	USD	36.000	Eni Ecuador SA Esain SA	99,99 (..)		P.N.

(\*) C.I. = consolidamento integrale, J.O. = joint operation, P.N. = valutazione al patrimonio netto, Co. = valutazione al costo, F.V. = valutazione al fair value.

Chimica

IN ITALIA

87479/823

Denominazione	Sede legale	Sede operativa	Valuta	Capitale	Soci	% Possesso	% Consolidata di pertinenza Eni	Metodo di consolidamento o criterio di valutazione <sup>(*)</sup>
Versalis SpA	San Donato Milanese (MI)	Italia	EUR	446.050.728,65	Eni SpA	100,00	100,00	C.I.
Finproject SpA	Morrovalle (MC)	Italia	EUR	18.500.000	Versalis SpA	100,00	100,00	C.I.

*Handwritten signature*

ALL'ESTERO

Denominazione	Sede legale	Sede operativa	Valuta	Capitale	Soci	% Possesso	% Consolidata di pertinenza Eni	Metodo di consolidamento o criterio di valutazione <sup>(*)</sup>
Asian Compounds Ltd	Hong Kong (Hong Kong)	Hong Kong	HKD	1.000	Finproject Asia Ltd	100,00	100,00	C.I.
Dunastyr Polisztirolgyártó Zártkörűen Működő Részvénytársaság	Budapest (Ungheria)	Ungheria	HUF	1.577.971.200	Versalis SpA Versalis Deutschland GmbH Versalis International SA	96,34 1,83 1,83	100,00	C.I.
Finproject Asia Ltd <sup>(1)</sup>	Hong Kong (Hong Kong)	Hong Kong	USD	1.000	Finproject SpA	100,00	100,00	C.I.
Finproject Brasil Industria De Solados Eireli	Franca (Brasile)	Brasile	BRL	1.000.000	Finproject SpA	100,00	100,00	C.I.
Finproject Guangzhou Trading Co Ltd	Guangzhou (Cina)	Cina	USD	180.000	Finproject SpA	100,00	100,00	C.I.
Finproject India Pvt Ltd	Jaipur (India)	India	INR	100.000.000	Asian Compounds Ltd Finproject Asia Ltd	99,00 1,00	100,00	C.I.
Finproject Romania Srl	Valea Lui Mihai (Romania)	Romania	RON	67.730	Finproject SpA	100,00	100,00	C.I.
Finproject Singapore Pte Ltd	Singapore (Singapore)	Singapore	SGD	100	Finproject Asia Ltd	100,00	100,00	C.I.
Finproject Viet Nam Company Limited	Hai Phong (Vietnam)	Vietnam	VND	19.623.250.000	Finproject Asia Ltd	100,00	100,00	C.I.
Foam Creations (2008) Inc	Quebec City (Canada)	Canada	CAD	1.215.000	Finproject SpA	100,00	100,00	C.I.
Foam Creations México SA de CV	León (Messico)	Messico	MXN	19.138.165	Foam Creations (2008) Finproject SpA	99,99 (,)	100,00	C.I.

*Handwritten signature*

*Handwritten signature*

(\*) C.I. = consolidamento integrale, J.O. = joint operation, P.N. = valutazione al patrimonio netto, Co. = valutazione al costo, F.V. = valutazione al fair value.  
 (9) Società assoggettata a regime fiscale privilegiato di cui all'art. 167, comma 4 del D.P.R. 22 dicembre 1986, n. 917: il reddito di competenza di Gruppo è soggetto a tassazione in Italia.

87479/826

Denominazione	Sede legale	Sede operativa	Valuta	Capitale Soci		% Possesso	% Consolidata di pertinenza Eni	Metodo di consolidamento o criterio di valutazione(*)
Padanaplast America Llc	Wilmington (USA)	USA	USD	70.000	Finproject SpA	100,00	100,00	C.I.
Padanaplast Deutschland GmbH	Hannover (Germania)	Germania	EUR	25.000	Finproject SpA	100,00	100,00	C.I.
Versalis Americas Inc	Dover (USA)	USA	USD	100.000	Versalis International SA	100,00	100,00	C.I.
Versalis Congo Saflu	Pointe-Noire (Repubblica del Congo)	Repubblica del Congo	XAF	1.000.000	Versalis International SA	100,00	100,00	C.I.
Versalis Deutschland GmbH	Eschborn (Germania)	Germania	EUR	100.000	Versalis SpA	100,00	100,00	C.I.
Versalis France SAS	Mardyck (Francia)	Francia	EUR	126.115.582,90	Versalis SpA	100,00	100,00	C.I.
Versalis International SA	Bruxelles (Belgio)	Belgio	EUR	15.449.173,88	Versalis SpA Versalis Deutsch. GmbH Dunastyr Zrt Versalis France	59,00 23,71 14,43 2,86	100,00	C.I.
Versalis Kimya Ticaret Limited Sirketi	Istanbul (Turchia)	Turchia	TRY	20.000	Versalis International SA	100,00	100,00	C.I.
Versalis México S. de RL de CV	Città del Messico (Messico)	Messico	MXN	1.000	Versalis International SA Versalis SpA	99,00 1,00	100,00	C.I.
Versalis Pacific (India) Private Ltd	Mumbai (India)	India	INR	238.700	Versalis Singapore P. Ltd Soci Terzi	99,99 (.)		P.N.
Versalis Pacific Trading (Shanghai) Co Ltd	Shanghai (Cina)	Cina	CNY	15.237.236	Versalis SpA	100,00	100,00	C.I.
Versalis Singapore Pte Ltd	Singapore (Singapore)	Singapore	SGD	80.000	Versalis SpA	100,00	100,00	C.I.
Versalis UK Ltd	Londra (Regno Unito)	Regno Unito	GBP	4.004.042	Versalis SpA	100,00	100,00	C.I.
Versalis Zeal Ltd	Takoradi (Ghana)	Ghana	GHS	5.650.000	Versalis International SA Soci Terzi	80,00 20,00	80,00	C.I.

(\*) C.I. = consolidamento integrale, J.O. = joint operation, P.N. = valutazione al patrimonio netto, Co. = valutazione al costo, F.V. = valutazione al fair value.

Plenitude & Power

Plenitude

IN ITALIA

87479/825

Denominazione	Sede legale	Sede operativa	Valuta	Capitale	Soci	% Possesso	% Consolidata di pertinenza Eni	Metodo di consolidamento o criterio di valutazione <sup>(*)</sup>
4Energia Srl	Milano	Italia	EUR	400.000	Eni Plenitude SpA SB	100,00	100,00	C.I.
Agrikroton Srl - Società Agricola	Cesena (FC)	Italia	EUR	10.000	SEF Solar Srl	100,00	100,00	C.I.
Be Charge Srl	Milano	Italia	EUR	500.000	Be Power SpA	100,00	100,00	C.I.
Be Charge Valle d'Aosta Srl	Milano	Italia	EUR	10.000	Be Charge Srl	100,00	100,00	C.I.
Be Power SpA	Milano	Italia	EUR	698.251	Eni Plenitude SpA SB Soci Terzi	99,19 <sup>(a)</sup> 0,81	100,00	C.I.
Borgia Wind Srl	Cesena (FC)	Italia	EUR	100.000	PLT Wind 2020 Srl	100,00	100,00	C.I.
CEF 3 Wind Energy SpA	Milano	Italia	EUR	101.000	Eni New Energy SpA	100,00	100,00	C.I.
CGDB Enrico Srl	San Donato Milanese (MI)	Italia	EUR	10.000	Eni New Energy SpA	100,00	100,00	C.I.
CGDB Laerte Srl	San Donato Milanese (MI)	Italia	EUR	10.000	Eni New Energy SpA	100,00	100,00	C.I.
Corridonia Energia Srl	Cesena (FC)	Italia	EUR	20.000	SEF Srl	100,00	100,00	C.I.
Dynamica Srl	Cesena (FC)	Italia	EUR	50.000	PLT Wind 2022 SpA	100,00	100,00	C.I.
Ecoener Srl	Cesena (FC)	Italia	EUR	10.000	PLT Energia Srl	100,00	100,00	C.I.
Elettro Sannio Wind 2 Srl	Cesena (FC)	Italia	EUR	1.225.000	PLT Wind 2022 SpA	100,00	100,00	C.I.
Enerkall Srl	Cesena (FC)	Italia	EUR	10.000	PLT Energia Srl	100,00	100,00	C.I.
Eni New Energy SpA	San Donato Milanese (MI)	Italia	EUR	9.296.000	Eni Plenitude SpA SB	100,00	100,00	C.I.
Eni Plenitude SpA Società Benefit (ex Eni gas e luce SpA Società Benefit)	San Donato Milanese (MI)	Italia	EUR	770.000.000	Eni SpA	100,00	100,00	C.I.
Eolica Pietramontecorvino Srl	Cesena (FC)	Italia	EUR	100.000	PLT Energia Srl	100,00	100,00	C.I.
Eolica Wind Power Srl	Cesena (FC)	Italia	EUR	10.000	PLT Wind 2022 SpA	100,00	100,00	C.I.
Eolo Energie - Corleone - Campofiorito Srl	Cesena (FC)	Italia	EUR	10.000	PLT Wind 2020 Srl	100,00	100,00	C.I.
Evolvere SpA Società Benefit	Milano	Italia	EUR	1.130.000	Eni Plenitude SpA SB Soci Terzi	70,52 29,48	70,52	C.I.
Evolvere Venture SpA	Milano	Italia	EUR	50.000	Evolvere SpA Soc. Ben.	100,00	70,52	C.I.

*R. Calvotto*

*[Handwritten mark]*

*[Handwritten mark]*

(\*) C.I. = consolidamento integrale, J.O. = joint operation, P.N. = valutazione al patrimonio netto, Co. = valutazione al costo, F.V. = valutazione al fair value.  
 (a) Quota di Controllo: Eni Plenitude SpA SB 100,00



87479/826

Denominazione	Sede legale	Sede operativa	Valuta	Capitale	Soci	% Possesso	% Consolidata di pertinenza Eni	Metodo di consolidamento o criterio di valutazione <sup>(*)</sup>
Faren Srl	Cesena (FC)	Italia	EUR	10.000	SEF Green Srl	100,00	100,00	C.I.
FAS Srl	Cesena (FC)	Italia	EUR	119.000	PLT Energia Srl	100,00	100,00	C.I.
Finpower Wind Srl	Milano	Italia	EUR	10.000	Eni New Energy SpA	100,00	100,00	C.I.
Fotovoltaica Pietramontecorvino Srl	Cesena (FC)	Italia	EUR	100.000	SEF Srl	100,00	100,00	C.I.
FVMP Srl	Forlì (FC)	Italia	EUR	10.000	SEF Srl	100,00	100,00	C.I.
Genisa Solar Srl	Cesena (FC)	Italia	EUR	10.000	SEF Srl	100,00	100,00	C.I.
GPC Uno Srl	Cesena (FC)	Italia	EUR	25.000	SEF Srl	100,00	100,00	C.I.
GPC Due Srl	Cesena (FC)	Italia	EUR	12.000	SEF Srl	100,00	100,00	C.I.
Green Parity Srl	Cesena (FC)	Italia	EUR	10.000	PLT Energia Srl	100,00	100,00	C.I.
Lugo Società Agricola Srl	Cesena (FC)	Italia	EUR	10.000	SEF Solar Srl	100,00	100,00	C.I.
Lugo Solar Tech Srl	Cesena (FC)	Italia	EUR	100.000	SEF Solar Srl	100,00	100,00	C.I.
Marano Solar Srl	Cesena (FC)	Italia	EUR	10.000	SEF Solar Srl	100,00	100,00	C.I.
Marano Solare Srl	Cesena (FC)	Italia	EUR	10.000	SEF Srl	100,00	100,00	C.I.
Marcellinara Wind Srl	Cesena (FC)	Italia	EUR	35.000	PLT Wind 2022 SpA	100,00	100,00	C.I.
Micropower Srl	Cesena (FC)	Italia	EUR	30.000	PLT Wind 2020 Srl	100,00	100,00	C.I.
Molinetto Srl	Cesena (FC)	Italia	EUR	10.000	Faren Srl	100,00	100,00	C.I.
Montefano Energia Srl	Cesena (FC)	Italia	EUR	20.000	SEF Srl	100,00	100,00	C.I.
Monte San Giusto Solar Srl	Cesena (FC)	Italia	EUR	10.000	SEF Srl	100,00	100,00	C.I.
Olivadi Srl	Cesena (FC)	Italia	EUR	100.000	PLT Wind 2020 Srl	100,00	100,00	C.I.
Parco Eolico di Turati e Colobranco Srl	Cesena (FC)	Italia	EUR	31.000	PLT Wind 2022 SpA	100,00	100,00	C.I.
Pendino Wind Srl	Cesena (FC)	Italia	EUR	50.000	PLT Wind 2020 Srl	100,00	100,00	C.I.
Pieve5 Srl	Cesena (FC)	Italia	EUR	10.000	SEF Solar Srl	100,00	100,00	C.I.
PLT Energia Srl	Cesena (FC)	Italia	EUR	3.865.474	Eni New Energy SpA	100,00	100,00	C.I.
PLT Engineering Srl	Cesena (FC)	Italia	EUR	10.000	PLT Energia Srl	100,00	100,00	C.I.
PLT Puregreen SpA	Cesena (FC)	Italia	EUR	500.000	PLT Energia Srl	100,00	100,00	C.I.

(\*) C.I. = consolidamento integrale, J.O. = joint operation, P.N. = valutazione al patrimonio netto, Co. = valutazione al costo, F.V. = valutazione al fair value.



87479/827

Denominazione	Sede legale	Sede operativa	Valuta	Capitale	Soci	% Possesso	% Consolidata di pertinenza Eni	Metodo di consolidamento o criterio di valutazione <sup>(*)</sup>
PLT Wind 2020 Srl	Cesena (FC)	Italia	EUR	1.000.000	PLT Energia Srl	100,00	100,00	C.I.
PLT Wind 2022 SpA	Cesena (FC)	Italia	EUR	1.000.000	PLT Energia Srl	100,00	100,00	C.I.
Pollenza Sole Srl	Cesena (FC)	Italia	EUR	32.500	SEF Srl	100,00	100,00	C.I.
Ravenna 1 FTV Srl	Cesena (FC)	Italia	EUR	10.000	SEF Srl	100,00	100,00	C.I.
RF-AVID Srl	Cesena (FC)	Italia	EUR	10.000	SEF Srl	100,00	100,00	C.I.
RF-Cavallerizza Srl	Cesena (FC)	Italia	EUR	10.000	SEF Srl	100,00	100,00	C.I.
Ruggiero Wind Srl	Cesena (FC)	Italia	EUR	10.000	PLT Energia Srl	100,00	100,00	C.I.
SAV - Santa Maria Srl	Cesena (FC)	Italia	EUR	10.000	PLT Wind 2022 SpA	100,00	100,00	C.I.
SEA SpA	L'Aquila	Italia	EUR	100.000	Eni Plenitude SpA SB	100,00	100,00	C.I.
SEF Green Srl	Cesena (FC)	Italia	EUR	500	SEF Srl	100,00	100,00	C.I.
SEF Miniwind Srl	Cesena (FC)	Italia	EUR	50.000	SEF Srl	100,00	100,00	C.I.
SEF Solar Abruzzo Srl	Cesena (FC)	Italia	EUR	10.000	SEF Srl	100,00	100,00	C.I.
SEF Solar II Srl	Cesena (FC)	Italia	EUR	1.000	SEF Srl	100,00	100,00	C.I.
SEF Solar Srl	Cesena (FC)	Italia	EUR	120.000	SEF Srl	100,00	100,00	C.I.
SEF Srl	Cesena (FC)	Italia	EUR	25.000	Eni New Energy SpA	100,00	100,00	C.I.
Società Agricola Agricentro Srl	Cesena (FC)	Italia	EUR	10.000	SEF Solar Srl	100,00	100,00	C.I.
Società Agricola Casemurate Srl	Cesena (FC)	Italia	EUR	10.000	SEF Srl	100,00	100,00	C.I.
Società Agricola Forestale Pianura Verde Srl	Cesena (FC)	Italia	EUR	100.000	Soc. Agr. Agricentro Srl	100,00	100,00	C.I.
Società Agricola Isola d'Agri Srl	Cesena (FC)	Italia	EUR	10.000	SEF Solar Srl	100,00	100,00	C.I.
Società Agricola L'Albero Azzurro Srl	Cesena (FC)	Italia	EUR	100.000	Soc. Agr. Agricentro Srl	100,00	100,00	C.I.
Società Agricola SEF Bio Srl	Cesena (FC)	Italia	EUR	10.000	SEF Srl	100,00	100,00	C.I.
Società Energie Rinnovabili 1 SpA	Roma	Italia	EUR	120.000	SER SpA CEF 3 Wind Energy	96,00 4,00	100,00	C.I.
Società Energie Rinnovabili SpA	Palermo	Italia	EUR	121.636	CEF 3 Wind Energy	100,00	100,00	C.I.
Timpe Muzzunetti 2 Srl	Cesena (FC)	Italia	EUR	2.500	PLT Energia Srl Soci terzi	70,00 30,00	70,00	C.I.
Vivaro FTV Srl	Cesena (FC)	Italia	EUR	10.000	SEF Srl	100,00	100,00	C.I.

*Alcalate*

*Sam*

*[Signature]*

(\*) C.I. = consolidamento integrale, J.O. = joint operation, P.N. = valutazione al patrimonio netto, Co. = valutazione al costo, F.V. = valutazione al fair value.

87479/228

Denominazione	Sede legale	Sede operativa	Valuta	Capitale	Soci	% Possesso	% Consolidata di pertinenza Eni	Metodo di consolidamento o criterio di valutazione(*)
VRG Wind 127 Srl	Cesena (FC)	Italia	EUR	10.000	PLT Energia Srl	100,00	100,00	C.I.
VRG Wind 149 Srl	Cesena (FC)	Italia	EUR	10.000	PLT Wind 2022 SpA	100,00	100,00	C.I.
W-Energy Srl	Cesena (FC)	Italia	EUR	93.000	PLT Energia Srl	100,00	100,00	C.I.
Wind Park Laterza Srl	San Donato Milanese (MI)	Italia	EUR	10.000	Eni New Energy SpA	100,00	100,00	C.I.
Wind Salandra Srl	Cesena (FC)	Italia	EUR	100.000	PLT Wind 2020 Srl	100,00	100,00	C.I.
Windsol Srl	Cesena (FC)	Italia	EUR	3.250.000	PLT Wind 2020 Srl	100,00	100,00	C.I.
Wind Turbines Engineering 2 Srl	Cesena (FC)	Italia	EUR	5.450.000	PLT Wind 2020 Srl	100,00	100,00	C.I.

(\*) C.I. = consolidamento integrale, J.O. = joint operation, P.N. = valutazione al patrimonio netto, Co. = valutazione al costo, F.V. = valutazione al fair value.

87479/829

ALL'ESTERO

Denominazione	Sede legale	Sede operativa	Valuta	Capitale	Soci	% Possesso	% Consolidata di pertinenza Eni	Metodo di consolidamento o criterio di valutazione <sup>(*)</sup>
Adriaplin Podjetje za distribucijo zemeljskega plina doo Ljubljana	Lubiana (Slovenia)	Slovenia	EUR	12.956.935	Eni Plenitude SpA SB Soci Terzi	51,00 49,00	51,00	C.I.
Aleria Solar SAS	Bastia (Francia)	Francia	EUR	100	Eni Plen. Op. Fr. SAS	100,00	100,00	C.I.
Alpinia Solar SLU	Madrid (Spagna)	Spagna	EUR	3.000	Eni Plen. Ren. Lux. Sàrl	100,00	100,00	C.I.
Anberia Invest SLU	Madrid (Spagna)	Spagna	EUR	3.000	PLT Eng. Spagna SLU	100,00	100,00	C.I.
Argon SAS	Argenteuil (Francia)	Francia	EUR	180.000	Eni Plen. Op. Fr. SAS	100,00	100,00	C.I.
Arm Wind Llp	Astana (Kazakhstan)	Kazakhstan	KZT	19.069.100.000	Eni Energy Solutions BV	100,00	100,00	C.I.
Athies-Samoussy Solar PV1 SAS	Argenteuil (Francia)	Francia	EUR	68.000	Krypton SAS	100,00	100,00	C.I.
Athies-Samoussy Solar PV2 SAS	Argenteuil (Francia)	Francia	EUR	40.000	Krypton SAS	100,00	100,00	C.I.
Athies-Samoussy Solar PV3 SAS	Argenteuil (Francia)	Francia	EUR	36.000	Krypton SAS	100,00	100,00	C.I.
Athies-Samoussy Solar PV4 SAS	Argenteuil (Francia)	Francia	EUR	14.000	Xenon SAS	100,00	100,00	C.I.
Athies-Samoussy Solar PV5 SAS	Argenteuil (Francia)	Francia	EUR	14.000	Xenon SAS	100,00	100,00	C.I.
Belle Magiocche Solaire SAS	Bastia (Francia)	Francia	EUR	10.000	Eni Plen. Op. Fr. SAS	100,00	100,00	C.I.
Bonete Solar SLU	Madrid (Spagna)	Spagna	EUR	3.000	Eni Plen. Ren. Lux. Sàrl	100,00	100,00	C.I.
Brazoria Class B Member Llc	Dover (USA)	USA	USD	1.000	Eni New Energy US Inc	100,00	100,00	C.I.
Brazoria County Solar Project Llc	Dover (USA)	USA	USD	1.000	Brazoria HoldCo Llc	100,00	89,27	C.I.
Brazoria HoldCo Llc	Dover (USA)	USA	USD	206.355.897,15	Brazoria Class B Socio terzi	89,27 10,73	89,27	C.I.
Camelia Solar SLU	Madrid (Spagna)	Spagna	EUR	3.000	Eni Plen. Ren. Lux. Sàrl	100,00	100,00	C.I.
Cellis Solar SLU	Madrid (Spagna)	Spagna	EUR	3.000	Eni Plen. Ren. Lux. Sàrl	100,00	100,00	C.I.
Corazon Energy Class B Llc	Dover (USA)	USA	USD	100	Eni New Energy US Inc	100,00	100,00	C.I.
Corazon Energy Llc	Dover (USA)	USA	USD	100	Corazon Tax Eq. Part. Llc	100,00	91,74	C.I.
Corazon Energy Services Llc	Dover (USA)	USA	USD	100	Eni New Energy US Inc	100,00	100,00	C.I.
Corazon Tax Equity Partnership Llc	Dover (USA)	USA	USD	199.142.207,16	Corazon En. Class B Llc Soci Terzi	91,74 8,26	91,74	C.I.
Corlinter 5000 SLU	Madrid (Spagna)	Spagna	EUR	3.000	PLT Eng. Spagna SLU	100,00	100,00	C.I.
Desarrollos Empresariales Illas SLU	Madrid (Spagna)	Spagna	EUR	3.000	Eni Plen. Ren. Lux. Sàrl	100,00	100,00	C.I.
Desarrollos Energéticos Riojanos SL	Villarcayo de Merindad de Castilla la Vieja (Spagna)	Spagna	EUR	876.042	Eni Plenitude SpA SB Energias Amb. Outes	60,00 40,00	100,00	C.I.
Ecovent Parc Eolic SAU	Madrid (Spagna)	Spagna	EUR	1.037.350	Eni Plenitude SpA SB	100,00	100,00	C.I.

*K. Calvoto*

*San*

*de*

(\*) C.I. = consolidamento integrale, J.O. = joint operation, P.N. = valutazione al patrimonio netto, Co. = valutazione al costo, F.V. = valutazione al fair value.

87479/830

Denominazione	Sede legale	Sede operativa	Valuta	Capitale	Soci	% Possesso	% Consolidata di pertinenza Eni	Metodo di consolidamento o criterio di valutazione(*)
Ekain Renovables SLU	Madrid (Spagna)	Spagna	EUR	3.000	PLT Eng, Spagna SLU	100,00	100,00	C.I.
Energía Eólica Boreas SLU	Madrid (Spagna)	Spagna	EUR	3.000	Eni Plenitude SpA SB	100,00	100,00	C.I.
Energías Ambientales de Outes SLU	Madrid (Spagna)	Spagna	EUR	643.451,49	Eni Plenitude SpA SB	100,00	100,00	C.I.
Energías Alternativas Eólicas Riojanas SL	Logroño (Spagna)	Spagna	EUR	2.008.901,71	Eni Plenitude SpA SB Desarrollos Energéticos	57,50 42,50	100,00	C.I.
Eni Energy Solutions BV	Amsterdam (Paesi Bassi)	Paesi Bassi	EUR	20.000	Eni Plenitude SpA SB	100,00	100,00	C.I.
Eni Gas & Power France SA	Levallois Perret (Francia)	Francia	EUR	239.500.800	Eni Plenitude SpA SB Soci Terzi	99,99 (.)	100,00	C.I.
Eni New Energy Australia Pty Ltd	Perth (Australia)	Australia	AUD	4	Eni Plenitude SpA SB	100,00	100,00	C.I.
Eni New Energy Batchelor Pty Ltd	Perth (Australia)	Australia	AUD	1	Eni New En. Aus. Pty Ltd	100,00	100,00	C.I.
Eni New Energy Katherine Pty Ltd	Perth (Australia)	Australia	AUD	1	Eni New En. Aus. Pty Ltd	100,00	100,00	C.I.
Eni New Energy Manton Dam Pty Ltd	Perth (Australia)	Australia	AUD	1	Eni New En. Aus. Pty Ltd	100,00	100,00	C.I.
Eni New Energy US Holding Llc	Dover (USA)	USA	USD	100	Eni New Energy US Inc Eni New Energy US Inv. Inc	99,00 1,00	100,00	C.I.
Eni New Energy US Inc	Dover (USA)	USA	USD	100	Eni Plenitude SpA SB	100,00	100,00	C.I.
Eni New Energy US Investing Inc	Dover (USA)	USA	USD	1.000	Eni New Energy US Inc	100,00	100,00	C.I.
Eni Plenitude Iberia SLU (ex Aldro Energía y Soluciones SLU)	Santander (Spagna)	Spagna	EUR	3.192.000	Eni Plenitude SpA SB	100,00	100,00	C.I.
Eni Plenitude Operations France SAS (ex Dhamma Energy SAS)	Argenteuil (Francia)	Francia	EUR	1.116.489,72	Eni Plen. Ren. Lux. Sàrl	100,00	100,00	C.I.
Eni Plenitude Renewables France SAS (ex Dhamma Energy Development SAS)	Argenteuil (Francia)	Francia	EUR	51.000	Eni Plen. Ren. Lux. Sàrl	100,00	100,00	C.I.
Eni Plenitude Renewables Hellas Single Member SA	Atene (Grecia)	Grecia	EUR	627.464	Eni Plenitude SpA SB	100,00	100,00	C.I.
Eni Plenitude Renewables Luxembourg Sàrl (ex Dhamma Energy Group Sàrl)	Dudelange (Lussemburgo)	Lussemburgo	EUR	10.253.560	Eni Plenitude SpA SB	100,00	100,00	C.I.
Eni Plenitude Renewables Spain SLU (ex Dhamma Energy Management SLU)	Madrid (Spagna)	Spagna	EUR	6.680	Eni Plen. Ren. Lux. Sàrl	100,00	100,00	C.I.
Eni Plenitude Rooftop France SAS (ex Dhamma Energy Rooftop SAS)	Argenteuil (Francia)	Francia	EUR	40.000	Eni Plen. Ren. Lux. Sàrl	100,00	100,00	C.I.
Eólica Cuellar de la Sierra SLU	Madrid (Spagna)	Spagna	EUR	110.999,77	PLT Spagna SL	100,00	51,00	C.I.
Estanque Redondo Solar SLU	Madrid (Spagna)	Spagna	EUR	3.000	Eni Plen. Ren. Lux. Sàrl	100,00	100,00	C.I.
Fotovoltaica Escudero SLU	Valencia (Spagna)	Spagna	EUR	3.000	Eni Plen. Ren. Lux. Sàrl	100,00	100,00	C.I.
Gas Supply Company Thessaloniki - Thessalia SA	Thessaloniki (Grecia)	Grecia	EUR	13.761.788	Eni Plenitude SpA SB	100,00	100,00	C.I.
Guajillo Energy Storage Llc	Dover (USA)	USA	USD	100	Eni New Energy US H. Llc	100,00	100,00	C.I.
Guilleus Consulting SLU	Madrid (Spagna)	Spagna	EUR	3.000	PLT Eng, Spagna SLU	100,00	100,00	C.I.

(\*) C.I. = consolidamento integrale, J.O. = joint operation, P.N. = valutazione al patrimonio netto, Co. = valutazione al costo, F.V. = valutazione al fair value.

874791831


Denominazione	Sede legale	Sede operativa	Valuta	Capitale Soci		% Possesso	% Consolidata di pertinenza Eni	Metodo di consolidamento o criterio di valutazione(*)
Holding Lanas Solar Sàrl	Argenteuil (Francia)	Francia	EUR	100	Eni Plen. Op. Fr. SAS	100,00	100,00	C.I.
Inveese SAS	Bogotá (Colombia)	Colombia	COP	100.000.000	PLT Colombia SAS Soci Terzi	75,00 25,00	38,25	C.I.
Ixia Solar SLU	Madrid (Spagna)	Spagna	EUR	3.000	Eni Plen. Ren. Lux. Sàrl	100,00	100,00	C.I.
Krypton SAS	Argenteuil (Francia)	Francia	EUR	180.000	Eni Plen. Op. Fr. SAS	100,00	100,00	C.I.
Lanas Solar SAS	Argenteuil (Francia)	Francia	EUR	100	Holding Lanas Solar	100,00	100,00	C.I.
Membro Solar SLU	Madrid (Spagna)	Spagna	EUR	3.000	Eni Plen. Ren. Lux. Sàrl	100,00	100,00	C.I.
Milburia Trade SLU	Madrid (Spagna)	Spagna	EUR	3.000	PLT Eng. Spagna SLU	100,00	100,00	C.I.
Olea Solar SLU	Madrid (Spagna)	Spagna	EUR	3.000	Eni Plen. Ren. Lux. Sàrl	100,00	100,00	C.I.
Opalo Solar SLU	Madrid (Spagna)	Spagna	EUR	3.000	Eni Plen. Ren. Lux. Sàrl	100,00	100,00	C.I.
Pistacia Solar SLU	Madrid (Spagna)	Spagna	EUR	3.000	Eni Plen. Ren. Lux. Sàrl	100,00	100,00	C.I.
PLT Colombia SAS	Bogotá (Colombia)	Colombia	COP	510.840.000	PLT Energia Srl Soci Terzi	51,00 49,00	51,00	C.I.
PLT Engineering Colombia SAS	Bogotá (Colombia)	Colombia	COP	1.000.000	PLT Engineering Srl Soci Terzi	60,00 40,00	60,00	C.I.
PLT Engineering Romania Srl	Cluj-Napoca (Romania)	Romania	RON	4.400	PLT Engineering Srl Micropower Srl	95,00 5,00	100,00	C.I.
PLT Engineering Spagna SLU	Madrid (Spagna)	Spagna	EUR	3.000	PLT Engineering Srl	100,00	100,00	C.I.
PLT Spagna SL	Madrid (Spagna)	Spagna	EUR	100.000	PLT Energia Srl Soci Terzi	51,00 49,00	51,00	C.I.
POP Solar SAS	Argenteuil (Francia)	Francia	EUR	1.000	Eni Plen. Ren. Lux. Sàrl	100,00	100,00	C.I.
Punes Trade SLU	Madrid (Spagna)	Spagna	EUR	3.000	PLT Eng. Spagna SLU	100,00	100,00	C.I.
SKGRPV1 Single Member Private Company	Atene (Grecia)	Grecia	EUR	14.600	Eni Plen. Renew. Hellas	100,00	100,00	C.I.
SKGRPV2 Single Member Private Company	Atene (Grecia)	Grecia	EUR	14.600	Eni Plen. Renew. Hellas	100,00	100,00	C.I.
SKGRPV3 Single Member Private Company	Atene (Grecia)	Grecia	EUR	14.600	Eni Plen. Renew. Hellas	100,00	100,00	C.I.
SKGRPV4 Single Member Private Company	Atene (Grecia)	Grecia	EUR	13.600	Eni Plen. Renew. Hellas	100,00	100,00	C.I.
SKGRPV5 Single Member Private Company	Atene (Grecia)	Grecia	EUR	13.600	Eni Plen. Renew. Hellas	100,00	100,00	C.I.
SKGRPV6 Single Member Private Company	Atene (Grecia)	Grecia	EUR	19.300	Eni Plen. Renew. Hellas	100,00	100,00	C.I.
SKGRPV7 Single Member Private Company	Atene (Grecia)	Grecia	EUR	31.000	Eni Plen. Renew. Hellas	100,00	100,00	C.I.
SKGRPV8 Single Member Private Company	Atene (Grecia)	Grecia	EUR	19.200	Eni Plen. Renew. Hellas	100,00	100,00	C.I.
SKGRPV9 Single Member Private Company	Atene (Grecia)	Grecia	EUR	19.200	Eni Plen. Renew. Hellas	100,00	100,00	C.I.

*K Calvoto*

*mar*

*de*

(\*) C.I. = consolidamento integrale, J.O. = joint operation, P.N. = valutazione al patrimonio netto, Co. = valutazione al costo, F.V. = valutazione al fair value.



87479/832

Denominazione	Sede legale	Sede operativa	Valuta	Capitale Soci		% Possesso	% Consolidata di pertinenza Eni	Metodo di consolidamento o criterio di valutazione <sup>(*)</sup>
SKGRPV10 Single Member Private Company	Atene (Grecia)	Grecia	EUR	18.800	Eni Plen. Renew. Hellas	100,00	100,00	C.I.
SKGRPV11 Single Member Private Company	Atene (Grecia)	Grecia	EUR	25.300	Eni Plen. Renew. Hellas	100,00	100,00	C.I.
SKGRPV12 Single Member Private Company	Atene (Grecia)	Grecia	EUR	19.000	Eni Plen. Renew. Hellas	100,00	100,00	C.I.
SKGRPV13 Single Member Private Company	Atene (Grecia)	Grecia	EUR	30.900	Eni Plen. Renew. Hellas	100,00	100,00	C.I.
SKGRPV14 Single Member Private Company	Atene (Grecia)	Grecia	EUR	39.900	Eni Plen. Renew. Hellas	100,00	100,00	C.I.
SKGRPV15 Single Member Private Company	Atene (Grecia)	Grecia	EUR	19.000	Eni Plen. Renew. Hellas	100,00	100,00	C.I.
SKGRPV16 Single Member Private Company	Atene (Grecia)	Grecia	EUR	19.000	Eni Plen. Renew. Hellas	100,00	100,00	C.I.
SKGRPV17 Single Member Private Company	Atene (Grecia)	Grecia	EUR	10.200	Eni Plen. Renew. Hellas	100,00	100,00	C.I.
SKGRPV18 Single Member Private Company	Atene (Grecia)	Grecia	EUR	5.200	Eni Plen. Renew. Hellas	100,00	100,00	C.I.
SKGRPV19 Single Member Private Company	Atene (Grecia)	Grecia	EUR	12.200	Eni Plen. Renew. Hellas	100,00	100,00	C.I.
SKGRPV20 Single Member Private Company	Atene (Grecia)	Grecia	EUR	12.200	Eni Plen. Renew. Hellas	100,00	100,00	C.I.
Tebar Solar SLU	Madrid (Spagna)	Spagna	EUR	3.000	Eni Plen. Ren. Lux. Sàrl	100,00	100,00	C.I.
Xenon SAS	Argenteuil (Francia)	Francia	EUR	1.500.100	Eni Plen. Op. Fr. SAS Soci Terzi	0,01 <sup>(a)</sup> 99,99	100,00	C.I.
Zinnia Solar SLU	Madrid (Spagna)	Spagna	EUR	3.000	Eni Plen. Ren. Lux. Sàrl	100,00	100,00	C.I.

(\*) C.I. = consolidamento integrale, J.O. = joint operation, P.N. = valutazione al patrimonio netto, Co. = valutazione al costo, F.V. = valutazione al fair value.  
(a) Quota di Controllo: Eni Plenitude Operations France SAS 100,00

87479(833

Power

IN ITALIA

Denominazione	Sede legale	Sede operativa	Valuta	Capitale	Soci	% Possesso	% Consolidata di pertinenza Eni	Metodo di consolidamento o criterio di valutazione <sup>(*)</sup>
EniPower Mantova SpA	San Donato Milanese (MI)	Italia	EUR	144.000.000	EniPower SpA Soci Terzi	86,50 13,50	44,12	C.I.
EniPower SpA	San Donato Milanese (MI)	Italia	EUR	200.000.000	Eni SpA Soci terzi	51,00 49,00	51,00	C.I.

*El Colvate*

*Tur*

(\*) C.I. = consolidamento integrale, J.O. = joint operation, P.N. = valutazione al patrimonio netto, Co. = valutazione al costo, F.V. = valutazione al fair value.

87479/834

## Corporate e Altre attività

## Corporate e Società finanziarie

## IN ITALIA

Denominazione	Sede legale	Sede operativa	Valuta	Capitale	Soci	% Possesso	% Consolidata di pertinenza Eni	Metodo di consolidamento o criterio di valutazione <sup>(*)</sup>
Agencia Giornalistica Italia SpA	Roma	Italia	EUR	2.000.000	Eni SpA	100,00	100,00	C.I.
D-Siare SpA	Milano	Italia	EUR	121.719,25	AGI SpA	100,00	100,00	C.I.
Eni Corporate University SpA	San Donato Milanese (MI)	Italia	EUR	3.360.000	Eni SpA	100,00	100,00	C.I.
Eni Energia Italia Srl	San Donato Milanese (MI)	Italia	EUR	50.000	Eni SpA	100,00		Co.
Eni Trading & Shipping SpA (in liquidazione)	Roma	Italia	EUR	334.171	Eni SpA	100,00		Co.
EniProgetti SpA	Venezia Marghera (VE)	Italia	EUR	2.064.000	Eni SpA	100,00	100,00	C.I.
EniServizi Spa	San Donato Milanese (MI)	Italia	EUR	13.427.419,08	Eni SpA	100,00	100,00	C.I.
Eni Service Ventures SA Eni Oil Services SpA (in liquidazione)	San Donato Milanese (MI)	Italia	EUR	50.000	Eni SpA	100,00		Co.
Eni Shipping SpA (in liquidazione)	San Donato Milanese (MI)	Italia	EUR	5.160.000	Eni SpA	100,00	100,00	C.I.
Eni Energy SpA	San Donato Milanese (MI)	Italia	EUR	48.205.536	Eni SpA	100,00	100,00	C.I.

## ALL'ESTERO

Denominazione	Sede legale	Sede operativa	Valuta	Capitale	Soci	% Possesso	% Consolidata di pertinenza Eni	Metodo di consolidamento o criterio di valutazione <sup>(*)</sup>
Eni Energy Services BV	Bruxelles (Belgio)	Belgio	EUR	50.000.000	Eni International BV Eni Oil Holdings BV	99,90 0,10	100,00	C.I.
Eni Energy Services J.O. (Belgio)	Bruxelles (Belgio)	Belgio	USD	1.480.365.336	Eni International BV Eni SpA	66,39 33,61	100,00	C.I.
Eni Energy Services J.O. (USA)	Dover (USA)	USA	USD	2.500.000	Eni Petroleum Co Inc	100,00	100,00	C.I.
Eni Energy Services Ireland	Dublino (Irlanda)	Irlanda	EUR	500.000.000	Eni SpA	100,00	100,00	C.I.
Eni Energy Services NL	Amsterdam (Paesi Bassi)	Paesi Bassi	EUR	641.683.425	Eni SpA	100,00	100,00	C.I.
Eni Energy Services UK (joint operation)	Londra (Regno Unito)	Regno Unito	GBP	50.000	Eni SpA Eni UK Ltd	99,99 (.)	100,00	C.I.
Eni Next Ltd	Dover (USA)	USA	USD	100	Eni Petroleum Co Inc	100,00	100,00	C.I.
Eni Projects Egypt Ltd	Il Cairo (Egitto)	Egitto	EGP	50.000	EniProgetti SpA Eni SpA	99,00 1,00		P.N.

(\*) C.I. = consolidamento integrale, J.O. = joint operation, P.N. = valutazione al patrimonio netto, Co. = valutazione al costo, F.V. = valutazione al fair value.



87479 | 835

Altre attività

IN ITALIA


Denominazione	Sede legale	Sede operativa	Valuta	Capitale	Soci	% Possesso	% Consolidata di pertinenza Eni	Metodo di consolidamento o criterio di valutazione(*)
Eni Rewind SpA	San Donato Milanese (MI)	Italia	EUR	101.950.844,46	Eni SpA Soci Terzi	99,99 (-)	100,00	C.I.
Industria Siciliana Acido Fosforico - ISAF - SpA (in liquidazione)	Gela (CL)	Italia	EUR	1.300.000	Eni Rewind SpA Soci Terzi	52,00 48,00		P.N.

*Scalvato*

ALL'ESTERO

Denominazione	Sede legale	Sede operativa	Valuta	Capitale	Soci	% Possesso	% Consolidata di pertinenza Eni	Metodo di consolidamento o criterio di valutazione(*)
Eni Rewind International BV	Amsterdam (Paesi Bassi)	Paesi Bassi	EUR	20.000	Eni International BV	100,00		P.N.
Oleodotto del Reno SA	Coira (Svizzera)	Svizzera	CHF	1.550.000	Eni Rewind SpA	100,00		P.N.

*San*



*HR*

(\*) C.I. = consolidamento integrale, J.O. = joint operation, P.N. = valutazione al patrimonio netto, Co. = valutazione al costo, F.V. = valutazione al fair value.

87479/836

## IMPRESE A CONTROLLO CONGIUNTO E COLLEGATE

### Exploration & Production

#### IN ITALIA

Denominazione	Sede legale	Sede operativa	Valuta	Capitale	Soci	% Possesso	% Consolidata di pertinenza Eni	Metodo di consolidamento o criterio di valutazione <sup>(*)</sup>
Agri-Energy Srl <sup>(†)</sup>	Jolanda di Savoia (FE)	Italia	EUR	50.000	Eni Natural Energies SpA Soci Terzi	50,00		P.N.
Azule Energy Angola SpA (ex Eni Angola SpA)	San Donato Milanese (MI)	Angola	EUR	20.200.000	Azule Energy Hold. Ltd	100,00		
Mozambique Rovuma Venture SpA <sup>(†)</sup>	San Donato Milanese (MI)	Mozambico	EUR	20.000.000	Eni SpA Soci Terzi	35,71 64,29		P.N.

#### ALL'ESTERO

Denominazione	Sede legale	Sede operativa	Valuta	Capitale	Soci	% Possesso	% Consolidata di pertinenza Eni	Metodo di consolidamento o criterio di valutazione <sup>(*)</sup>
Agiba Petroleum Co <sup>(†)</sup>	Il Cairo (Egitto)	Egitto	EGP	20.000	leoc Production BV Soci Terzi	50,00 50,00		Co.
Angola JVCO Ltd	Sunbury-On-Thames (Regno Unito)	Angola	USD	1.000	Azule Energy Hold. Ltd	100,00		
Ashrafi Island Petroleum Co (in liquidazione)	Il Cairo (Egitto)	Egitto	EGP	20.000	leoc Production BV Soci Terzi	25,00 75,00		Co.
Azule Energy Gas Supply Services Inc	Houston (USA)	USA	USD	1.000	Azule Energy Hold. Ltd	100,00		
Azule Energy Holdings Ltd <sup>(†)</sup>	Londra (Regno Unito)	Regno Unito	USD	1.000.000	Eni International BV Soci Terzi	50,00 50,00		P.N.
Barentsmorneftegaz Sàrl <sup>(†)</sup>	Lussemburgo (Lussemburgo)	Russia	USD	20.000	Eni Energy Russia BV Soci Terzi	33,33 66,67		P.N.
BP Angola (Block 18) BV	Rotterdam (Paesi Bassi)	Angola	EUR	2.275.625,42	Angola JVCO Ltd	100,00		
BP Exploration Angola (Kwanza Benguela) Ltd	Sunbury-On-Thames (Regno Unito)	Angola	USD	1	Angola JVCO Ltd	100,00		
BP Exploration (Angola) Ltd	Sunbury-On-Thames (Regno Unito)	Angola	USD	1.000.000	Angola JVCO Ltd	100,00		
BP Gas Supply (Angola) Llc	Wilmington (USA)	Angola	USD	12.800.000	Azule En. Gas Sup. S. Inc	100,00		
Cabo Delgado Gas Development Limitada <sup>(†)</sup>	Maputo (Mozambico)	Mozambico	MZN	2.500.000	Eni Mozambique LNG H. BV Soci Terzi	50,00 50,00		Co.
Cardón IV SA <sup>(†)</sup>	Caracas (Venezuela)	Venezuela	VED	0	Eni Venezuela BV Soci Terzi	50,00 50,00		P.N.

(\*) C.I. = consolidamento integrale, J.O. = joint operation, P.N. = valutazione al patrimonio netto, Co. = valutazione al costo, F.V. = valutazione al fair value.

(†) L'impresa è a controllo congiunto.

87479/837

Denominazione	Sede legale	Sede operativa	Valuta	Capitale	Soci	% Possesso	% Consolidata di pertinenza Eni	Metodo di consolidamento o criterio di valutazione <sup>(*)</sup>
Compañia Agua Plana SA	Caracas (Venezuela)	Venezuela	VED	0	Eni Venezuela BV Soci Terzi	26,00 74,00		Co.
Coral FLNG SA	Maputo (Mozambico)	Mozambico	MZN	100.000.000	Eni Mozambique LNG H. BV Soci Terzi	25,00 75,00		P.N.
Coral South FLNG DMCC	Dubai (Emirati Arabi Uniti)	Emirati Arabi Uniti	AED	500.000	Eni Mozambique LNG H. BV Soci Terzi	25,00 75,00		P.N.
East Delta Gas Co (in liquidazione)	Il Cairo (Egitto)	Egitto	EGP	20.000	leoc Production BV Soci Terzi	37,50 62,50		Co.
East Kanayis Petroleum Co <sup>(†)</sup>	Il Cairo (Egitto)	Egitto	EGP	20.000	leoc Production BV Soci Terzi	50,00 50,00		Co.
East Obaiyed Petroleum Co <sup>(†)</sup>	Il Cairo (Egitto)	Egitto	EGP	20.000	leoc Production BV Soci Terzi	50,00 50,00		Co.
El Tamsah Petroleum Co	Il Cairo (Egitto)	Egitto	EGP	20.000	leoc Production BV Soci Terzi	25,00 75,00		Co.
El-Fayrouz Petroleum Co <sup>(†)</sup> (in liquidazione)	Il Cairo (Egitto)	Egitto	EGP	20.000	leoc Exploration BV Soci Terzi	50,00 50,00		Co.
Eni Angola Exploration BV	Amsterdam (Paesi Bassi)	Angola	EUR	20.000	Azule Energy Hold. Ltd	100,00		Co.
Eni Angola Production BV	Amsterdam (Paesi Bassi)	Angola	EUR	20.000	Azule Energy Hold. Ltd	100,00		Co.
Fedynskmorneftegaz Sarl <sup>(†)</sup>	Lussemburgo (Lussemburgo)	Russia	USD	20.000	Eni Energy Russia BV Soci Terzi	33,33 66,67		P.N.
Isatay Operating Company Lip <sup>(†)</sup>	Astana (Kazakhstan)	Kazakhstan	KZT	400.000	Eni Isatay Soci Terzi	50,00 50,00		Co.
Karachaganak Petroleum Operating BV	Amsterdam (Paesi Bassi)	Kazakhstan	EUR	20.000	Agip Karachaganak BV Soci Terzi	29,25 70,75		Co.
Khaleej Petroleum Co Wll	Safat (Kuwait)	Kuwait	KWD	250.000	Eni Middle E. Ltd Soci Terzi	49,00 51,00		P.N.
Liberty National Development Co Llc	Wilmington (USA)	USA	USD	0 <sup>(a)</sup>	Eni Oil & Gas Inc Soci Terzi	32,50 67,50		P.N.
Mediterranean Gas Co	Il Cairo (Egitto)	Egitto	EGP	20.000	leoc Production BV Soci Terzi	25,00 75,00		Co.
Meleiha Petroleum Company <sup>(†)</sup>	Il Cairo (Egitto)	Egitto	EGP	20.000	leoc Production BV Soci Terzi	50,00 50,00		Co.
Mellitah Oil & Gas BV <sup>(†)</sup>	Amsterdam (Paesi Bassi)	Libia	EUR	20.000	Eni North Africa BV Soci Terzi	50,00 50,00		Co.
Nile Delta Oil Co Nidoco	Il Cairo (Egitto)	Egitto	EGP	20.000	leoc Production BV Soci Terzi	37,50 62,50		Co.
Norpipe Terminal HoldCo Ltd	Londra (Regno Unito)	Norvegia	GBP	55,69	Eni SpA Soci Terzi	14,20 85,80		P.N.
North Bardawil Petroleum Co (in liquidazione)	Il Cairo (Egitto)	Egitto	EGP	20.000	leoc Exploration BV Soci Terzi	30,00 70,00		Co.
North El Burg Petroleum Co	Il Cairo (Egitto)	Egitto	EGP	20.000	leoc Production BV Soci Terzi	25,00 75,00		Co.
Petrobel Belayim Petroleum Co <sup>(†)</sup>	Il Cairo (Egitto)	Egitto	EGP	20.000	leoc Production BV Soci Terzi	50,00 50,00		Co.
PetroBicentenario SA <sup>(†)</sup>	Caracas (Venezuela)	Venezuela	VED	0	Eni Lasmo Plc Soci Terzi	40,00 60,00		P.N.
PetroJunin SA <sup>(†)</sup>	Caracas (Venezuela)	Venezuela	VED	0,02	Eni Lasmo Plc Soci Terzi	40,00 60,00		P.N.

*Handwritten signature*

*Handwritten signature*

*Handwritten signature*

(\*) C.I. = consolidamento integrale, J.O. = joint operation, P.N. = valutazione al patrimonio netto, Co. = valutazione al costo, F.V. = valutazione al fair value.  
 (†) L'impresa è a controllo congiunto.  
 (a) Azioni senza valore nominale.

87479(838)

Denominazione	Sede legale	Sede operativa	Valuta	Capitale	Soci	% Possesso	% Consolidata di pertinenza Eni	Metodo di consolidamento o criterio di valutazione**
PetroSucre SA	Caracas (Venezuela)	Venezuela	VED	0	Eni Venezuela BV Soci Terzi	26,00 74,00		P.N.
Pharaonic Petroleum Co	Il Cairo (Egitto)	Egitto	EGP	20.000	leoc Production BV Soci Terzi	25,00 75,00		Co.
Port Said Petroleum Co <sup>(†)</sup>	Il Cairo (Egitto)	Egitto	EGP	20.000	leoc Production BV Soci Terzi	50,00 50,00		Co.
Qatar Liquefied Gas Company Limited (9)	Doha (Qatar)	Qatar	USD	1.175.885.000	Eni Qatar BV Soci Terzi	25,00 75,00		P.N.
Raml Petroleum Co	Il Cairo (Egitto)	Egitto	EGP	20.000	leoc Production BV Soci Terzi	22,50 77,50		Co.
Ras Qattara Petroleum Co	Il Cairo (Egitto)	Egitto	EGP	20.000	leoc Production BV Soci Terzi	37,50 62,50		Co.
Rovuma LNG Investment (DIFC) Ltd	Dubai (Emirati Arabi Uniti)	Mozambico	USD	50.000	Eni Mozambique LNG H. BV Soci Terzi	25,00 75,00		P.N.
Rovuma LNG SA	Maputo (Mozambico)	Mozambico	MZN	100.000.000	Eni Mozambique LNG H. BV Soci Terzi	25,00 75,00		P.N.
Shorouk Petroleum Company	Il Cairo (Egitto)	Egitto	EGP	20.000	leoc Production BV Soci Terzi	25,00 75,00		Co.
Société Centrale Electrique du Congo SA	Pointe-Noire (Repubblica del Congo)	Repubblica del Congo	XAF	44.732.000.000	Eni Congo SA Soci Terzi	20,00 80,00		P.N.
Société Italo Tunisienne d'Exploitation Pétrolière SA <sup>(†)</sup>	Tunisi (Tunisia)	Tunisia	TND	5.000.000	Eni Tunisia BV Soci Terzi	50,00 50,00		P.N.
Sodeps - Société de Développement et d'Exploitation du Permis du Sud SA <sup>(†)</sup>	Tunisi (Tunisia)	Tunisia	TND	100.000	Eni Tunisia BV Soci Terzi	50,00 50,00		Co.
Solenova Ltd <sup>(†)</sup>	Londra (Regno Unito)	Angola	USD	1.580.000	Eni E&P Holding BV Soci Terzi	50,00 50,00		Co.
Thekah Petroleum Co (in liquidazione)	Il Cairo (Egitto)	Egitto	EGP	20.000	leoc Exploration BV Soci Terzi	25,00 75,00		
United Gas Derivatives Co	New Cairo (Egitto)	Egitto	USD	153.000.000	Eni International BV Soci Terzi	33,33 66,67		P.N.
Vår Energi ASA <sup>(†)</sup>	Sandnes (Norvegia)	Norvegia	NOK	399.425.000	Eni International BV Soci Terzi	63,08 36,92		P.N.
VIC CBM Ltd <sup>(†)</sup>	Londra (Regno Unito)	Indonesia	USD	52.315.912	Eni Lasmo Plc Soci Terzi	50,00 50,00		P.N.
Virginia Indonesia Co CBM Ltd <sup>(†)</sup>	Londra (Regno Unito)	Indonesia	USD	25.631.640	Eni Lasmo Plc Soci Terzi	50,00 50,00		P.N.
West Ashrafi Petroleum Co <sup>(†)</sup> (in liquidazione)	Il Cairo (Egitto)	Egitto	EGP	20.000	leoc Exploration BV Soci Terzi	50,00 50,00		

(\*) C.I. = consolidamento integrale, J.O. = joint operation, P.N. = valutazione al patrimonio netto, Co. = valutazione al costo, F.V. = valutazione al fair value.

(†) L'impresa è a controllo congiunto.

(#) Società con azioni quotate nei mercati regolamentati extra-UE.

07479/839

Global Gas & LNG Portfolio

IN ITALIA

Denominazione	Sede legale	Sede operativa	Valuta	Capitale Soci		% Possesso	% Consolidata di pertinenza Eni	Metodo di consolidamento o criterio di valutazione <sup>(*)</sup>
Mariconsult SpA <sup>(1)</sup>	Milano	Italia	EUR	120.000	Eni Corridor Srl Soci Terzi	50,00 50,00		P.N.
Transmed SpA <sup>(1)</sup>	Milano	Italia	EUR	240.000	Eni Corridor Srl Soci Terzi	50,00 50,00		P.N.

*Calisto*

ALL'ESTERO

Denominazione	Sede legale	Sede operativa	Valuta	Capitale Soci		% Possesso	% Consolidata di pertinenza Eni	Metodo di consolidamento o criterio di valutazione <sup>(*)</sup>
Blue Stream Pipeline Co BV <sup>(1)</sup>	Amsterdam (Paesi Bassi)	Russia	USD	22.000	Eni International BV Soci Terzi	50,00 50,00	74,62 <sup>(a)</sup>	J.O.
Damietta LNG (DLNG) SAE <sup>(1)</sup>	Damietta (Egitto)	Egitto	USD	375.000.000	Eni Gas Liquef. BV Soci Terzi	50,00 50,00	50,00	J.O.
DLNG Service SAE <sup>(1)</sup> (ex SEGAS Services SAE)	Damietta (Egitto)	Egitto	USD	1.000.000	Damietta LNG Eni Gas Liquef. BV Soci Terzi	98,00 1,00 1,00	50,00	J.O.
GreenStream BV <sup>(1)</sup>	Amsterdam (Paesi Bassi)	Libia	EUR	200.000.000	Eni North Africa BV Soci Terzi	50,00 50,00	50,00	J.O.
Premium Multiservices SA	Tunisi (Tunisia)	Tunisia	TND	200.000	Sergaz SA Soci Terzi	49,99 50,01		P.N.
SAMCO Sagl	Lugano (Svizzera)	Svizzera	CHF	20.000	Transmed. Pip. Co Ltd Eni Corridor Srl Soci Terzi	90,00 5,00 5,00		P.N.
Société Energies Renouvelables Eni-ETAP SA <sup>(1)</sup>	Tunisi (Tunisia)	Tunisia	TND	1.000.000	Eni International BV Soci Terzi	50,00 50,00		P.N.
Transmediterranean Pipeline Co Ltd <sup>(1)(10)</sup>	St. Helier (Jersey)	Jersey	USD	10.310.000	Eni Corridor Srl Soci Terzi	50,00 50,00	50,00	J.O.

*Calisto*

*Calisto*

(\*) C.I. = consolidamento integrale, J.O. = joint operation, P.N. = valutazione al patrimonio netto, Co. = valutazione al costo, F.V. = valutazione al fair value.

(†) L'impresa è a controllo congiunto.

(a) Percentuale pari al working interest di Eni.

(10) Società assoggettata a regime fiscale privilegiato di cui all'art. 167, comma 4 del D.P.R. 22 dicembre 1986, n. 917: il reddito di competenza di Gruppo è soggetto a tassazione in Italia. Partecipazione considerata di controllo ex art. 167, comma 2 del TUIR.

87479/840

## Refining &amp; Marketing e Chimica

## Refining &amp; Marketing

## IN ITALIA

Denominazione	Sede legale	Sede operativa	Valuta	Capitale	Soci	% Possesso	% Consolidata di pertinenza Eni	Metodo di consolidamento o criterio di valutazione(*)
Arezzo Gas SpA <sup>(1)</sup>	Arezzo	Italia	EUR	394.000	Ecofuel SpA Soci Terzi	50,00 50,00		P.N.
CePIM Centro Padano Interscambio Merci SpA	Fontevivo (PR)	Italia	EUR	6.642.928,32	Ecofuel SpA Soci Terzi	44,78 55,22		P.N.
Consorzio Operatori GPL di Napoli	Napoli	Italia	EUR	102.000	Ecofuel SpA Soci Terzi	25,00 75,00		Co.
Costiero Gas Livorno SpA <sup>(1)</sup>	Livorno	Italia	EUR	26.000.000	Ecofuel SpA Soci Terzi	65,00 35,00	65,00	J.O.
Disma SpA	Segrate (MI)	Italia	EUR	2.600.000	Ecofuel SpA Soci Terzi	25,00 75,00		P.N.
Porto Petroli di Genova SpA	Genova	Italia	EUR	2.068.000	Ecofuel SpA Soci Terzi	40,50 59,50		P.N.
Raffineria di Milazzo ScpA <sup>(1)</sup>	Milazzo (ME)	Italia	EUR	171.143.000	Eni SpA Soci Terzi	50,00 50,00	50,00	J.O.
Seram SpA	Fiumicino (RM)	Italia	EUR	852.000	Eni SpA Soci Terzi	25,00 75,00		P.N.
Sigea Sistema Integrato Genova Arquata SpA	Genova	Italia	EUR	3.326.900	Ecofuel SpA Soci Terzi	35,00 65,00		P.N.
Società Oleodotti Meridionali - SOM SpA <sup>(1)</sup>	Roma	Italia	EUR	3.085.000	Eni SpA Soci Terzi	70,00 30,00		P.N.
South Italy Green Hydrogen Srl <sup>(1)</sup>	Roma	Italia	EUR	10.000	Eni SpA Soci Terzi	50,00 50,00		P.N.

## ALL'ESTERO

Denominazione	Sede legale	Sede operativa	Valuta	Capitale	Soci	% Possesso	% Consolidata di pertinenza Eni	Metodo di consolidamento o criterio di valutazione(*)
Abu Dhabi Oil Refining Company (TAKREER)	Abu Dhabi (Emirati Arabi Uniti)	Emirati Arabi Uniti	AED	500.000.000	Eni Abu Dhabi R&T Soci Terzi	20,00 80,00		P.N.
ADNOC Global Trading Ltd	Abu Dhabi (Emirati Arabi Uniti)	Emirati Arabi Uniti	USD	100.000.000	Eni Abu Dhabi R&T Soci Terzi	20,00 80,00		P.N.
AET - Raffineriebetriebsgesellschaft mbH <sup>(1)</sup>	Schwedt (Germania)	Germania	EUR	27.000	Eni Deutsch. GmbH Soci Terzi	33,33 66,67		P.N.
Bayernoil Raffineriegesellschaft mbH <sup>(1)</sup>	Vohburg (Germania)	Germania	EUR	10.226.000	Eni Deutsch. GmbH Soci Terzi	20,00 80,00	20,00	J.O.
City Carbuoil SA <sup>(1)</sup>	Monteceneri (Svizzera)	Svizzera	CHF	6.000.000	Eni Suisse SA Soci Terzi	49,91 50,09		P.N.

(\*) C.I. = consolidamento integrale, J.O. = joint operation, P.N. = valutazione al patrimonio netto, Co. = valutazione al costo, F.V. = valutazione al fair value.

(1) L'impresa è a controllo congiunto.

87479/861

Denominazione	Sede legale	Sede operativa	Valuta	Capitale Soci		% Possesso	% Consolidata di pertinenza Eni	Metodo di consolidamento o criterio di valutazione <sup>(*)</sup>
Egyptian International Gas Technology Co	New Cairo (Egitto)	Egitto	EGP	100.000.000	Eni International BV Soci Terzi	40,00 60,00		P.N.
ENEOS Italsing Pte Ltd	Singapore (Singapore)	Singapore	SGD	12.000.000	Eni International BV Soci Terzi	22,50 77,50		P.N.
Fuelling Aviation Services GIE	Tremblay-en-France (Francia)	Francia	EUR	0	Eni France Sàrl Soci Terzi	25,00 75,00		Co.
Méditerranée Bitumes SA	Tunisi (Tunisia)	Tunisia	TND	1.000.000	Eni International BV Soci Terzi	34,00 66,00		P.N.
Routex BV	Amsterdam (Paesi Bassi)	Paesi Bassi	EUR	67.500	Eni Sust. Mobility SpA Routex BV Soci Terzi	20,00 <sup>(a)</sup> 20,00 60,00		P.N.
Saraco SA	Meyrin (Svizzera)	Svizzera	CHF	420.000	Eni Suisse SA Soci Terzi	20,00 80,00		Co.
Supermetanol CA <sup>(b)</sup>	Jose Puerto La Cruz (Venezuela)	Venezuela	VED	0	Ecofuel SpA Supermetanol CA Soci Terzi	34,51 30,07 35,42	50,00 <sup>(b)</sup>	J.O.
TBG Tanklager Betriebsgesellschaft GmbH <sup>(b)</sup>	Salsburgo (Austria)	Austria	EUR	43.603,70	Eni Marketing A. GmbH Soci Terzi	50,00 50,00		P.N.
West Electronic Datenservice GmbH	Düsseldorf (Germania)	Germania	EUR	409.034	Eni Deutsch. GmbH Soci Terzi	20,00 80,00		P.N.

*Handwritten signature*

*Large handwritten signature and stamp*

(\*) C.I. = consolidamento integrale, J.O. = joint operation, P.N. = valutazione al patrimonio netto, Co. = valutazione al costo, F.V. = valutazione al fair value.

(†) L'impresa è a controllo congiunto.

(a) Quota di Controllo: Eni Sustainable Mobility SpA 25,00  
Soci Terzi 75,00

(b) Percentuale pari al working interest di Eni.

87479 1862

## Chimica

### IN ITALIA

Denominazione	Sede legale	Sede operativa	Valuta	Capitale	Soci	% Possesso	% Consolidata di pertinenza Eni	Metodo di consolidamento o criterio di valutazione <sup>(*)</sup>
Brindisi Servizi Generali Scarl	Brindisi	Italia	EUR	1.549.060	Versalis SpA Eni Rewind SpA EniPower SpA Soci Terzi	49,00 20,20 8,90 21,90		P.N.
IFM Ferrara ScpA	Ferrara	Italia	EUR	5.304.464	Versalis SpA Eni Rewind SpA S.E.F. Srl Soci Terzi	19,61 11,51 10,63 58,25		P.N.
Matrica SpA <sup>(†)</sup>	Porto Torres (SS)	Italia	EUR	37.500.000	Versalis SpA Soci Terzi	50,00 50,00		P.N.
Novamont SpA	Novara	Italia	EUR	20.000.000	Versalis SpA Soci Terzi	35,00 65,00		P.N.
Priolo Servizi ScpA	Melilli (SR)	Italia	EUR	28.100.000	Versalis SpA Eni Rewind SpA Soci Terzi	37,22 5,65 57,13		P.N.
Ravenna Servizi Industriali ScpA	Ravenna	Italia	EUR	5.597.400	Versalis SpA EniPower SpA Ecofuel SpA Soci Terzi	42,13 30,37 1,85 25,65		P.N.
Servizi Porto Marghera Scarl	Venezia Marghera (VE)	Italia	EUR	8.695.718	Versalis SpA Eni Rewind SpA Soci Terzi	48,44 38,39 13,17		P.N.

### ALL'ESTERO

Denominazione	Sede legale	Sede operativa	Valuta	Capitale	Soci	% Possesso	% Consolidata di pertinenza Eni	Metodo di consolidamento o criterio di valutazione <sup>(*)</sup>
Lotte Versalis Elastomers Co Ltd <sup>(†)</sup>	Yeosu (Corea del Sud)	Corea del Sud	KRW	551.800.000.000	Versalis SpA Soci Terzi	50,00 50,00		P.N.
Versalis Chem-invest Llp <sup>(†)</sup>	Uralsk City (Kazakhstan)	Kazakhstan	KZT	64.194.000	Versalis International SA Soci Terzi	49,00 51,00		P.N.
VPM Oilfield Specialty Chemicals Llc <sup>(†)</sup>	Abu Dhabi (Emirati Arabi Uniti)	Emirati Arabi Uniti	AED	1.000.000	Versalis International SA Soci Terzi	49,00 51,00		P.N.

(\*) C.I. = consolidamento integrale, J.O. = joint operation, P.N. = valutazione al patrimonio netto, Co. = valutazione al costo, F.V. = valutazione al fair value.

(†) L'impresa è a controllo congiunto.



Plenitude & Power

Plenitude

IN ITALIA

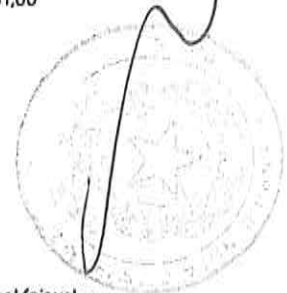
87479/843

*X Calvoto*

Denominazione	Sede legale	Sede operativa	Valuta	Capitale Soci		% Possesso	% Consolidata di pertinenza Eni	Metodo di consolidamento o criterio di valutazione <sup>(*)</sup>
Bettercity SpA	Bergamo	Italia	EUR	50.000	Eni Plenitude SpA SB Soci Terzi	50,00 50,00		P.N.
E-Prosume Srl <sup>(†)</sup> (in liquidazione)	Milano	Italia	EUR	100.000	Evolvere Venture SpA Soci Terzi	50,00 50,00		P.N.
Evogy Srl Società Benefit	Seriate (BG)	Italia	EUR	11.785,71	Evolvere Venture SpA Soci Terzi	45,45 54,55		P.N.
GreenIT SpA <sup>(†)</sup>	San Donato Milanese (MI)	Italia	EUR	50.000	Eni Plenitude SpA SB Soci Terzi	51,00 49,00		P.N.
Hergo Renewables SpA <sup>(†)</sup>	Milano	Italia	EUR	50.000	Eni Plenitude SpA SB Soci Terzi	65,00 35,00		P.N.
Renewable Dispatching Srl	Milano	Italia	EUR	200.000	Evolvere Venture SpA Soci Terzi	40,00 60,00		P.N.
Siel Agrisolare Srl <sup>(†)</sup>	Cesena (FC)	Italia	EUR	10.000	SEF Srl Soci Terzi	51,00 49,00		P.N.
Tate Srl	Bologna	Italia	EUR	408.509,29	Evolvere Venture SpA Soci Terzi	36,00 64,00		P.N.

ALL'ESTERO

Denominazione	Sede legale	Sede operativa	Valuta	Capitale Soci		% Possesso	% Consolidata di pertinenza Eni	Metodo di consolidamento o criterio di valutazione <sup>(*)</sup>
Bluebell Solar Class A Holdings II Llc	Wilmington (USA)	USA	USD	82.351.634	Eni New Energy US Inc Soci Terzi	99,00 1,00		P.N.
Clarensac Solar SAS	Meyreuil (Francia)	Francia	EUR	25.000	Eni Plen. Op. Fr. SAS Soci Terzi	40,00 60,00		P.N.
Enera Consell SAS <sup>(†)</sup>	Clichy (Francia)	Francia	EUR	9.690	Eni G&P France SA Soci Terzi	51,00 49,00		P.N.
EnerOcean SL <sup>(†)</sup>	Malaga (Spagna)	Spagna	EUR	409.784	Eni Plenitude SpA SB Soci Terzi	25,00 75,00		P.N.
Novis Renewables Holdings Llc	Wilmington (USA)	USA	USD	100	Eni New Energy US Inc Soci Terzi	49,00 51,00		P.N.



(\*) C.I. = consolidamento integrale, J.O. = joint operation, P.N. = valutazione al patrimonio netto, Co. = valutazione al costo, F.V. = valutazione al fair value.  
 (†) L'impresa è a controllo congiunto.

87479/2024

Denominazione	Sede legale	Sede operativa	Valuta	Capitale Soci		% Possesso	% Consolidata di pertinenza Eni	Metodo di consolidamento o criterio di valutazione <sup>(*)</sup>
Novis Renewables Llc <sup>(†)</sup>	Wilmington (USA)	USA	USD	100	Eni New Energy US Inc Soci Terzi	50,00 50,00		P.N.
POW - Polish Offshore Wind-Co Sp zoo <sup>(†)</sup>	Varsavia (Polonia)	Polonia	PLN	5.000	Eni En. Solutions BV Soci Terzi	95,00 5,00		P.N.
Vågrønn AS <sup>(†)</sup>	Stavanger (Norvegia)	Norvegia	NOK	400.000	Eni En. Solutions BV Soci Terzi	65,00 35,00		P.N.

(\*) C.I. = consolidamento integrale, J.O. = joint operation, P.N. = valutazione al patrimonio netto, Co. = valutazione al costo, F.V. = valutazione al fair value.  
 (†) L'impresa è a controllo congiunto.

Power  
IN ITALIA


87479/805

Denominazione	Sede legale	Sede operativa	Valuta	Capitale	Soci	% Possesso	% Consolidata di pertinenza Eni	Metodo di consolidamento o criterio di valutazione <sup>(*)</sup>
Società EniPower Ferrara Srl <sup>(†)</sup>	San Donato Milanese (MI)	Italia	EUR	140.000.000	EniPower SpA Soci Terzi	51,00 49,00	26,01	J.O.

*X Calvato*

*[Handwritten signature]*

*[Handwritten signature]*



(\*) C.I. = consolidamento integrale, J.O. = joint operation, P.N. = valutazione al patrimonio netto, Co. = valutazione al costo, F.V. = valutazione al fair value.  
 (†) L'impresa è a controllo congiunto.

87479/846

## Corporate e Altre attività

## Corporate e Società finanziarie

## IN ITALIA

Denominazione	Sede legale	Sede operativa	Valuta	Capitale Sociale	% Possesso	% Consolidata di pertinenza Eni	Metodo di consolidamento o criterio di valutazione <sup>(*)</sup>
Consorzio per l'attuazione del Progetto Divertor Tokamak Test DTT Scarl <sup>(#)</sup>	Frascati (RM)	Italia	EUR	1.000.000	Eni SpA Soci Terzi	25,00 75,00	Co.
Saipem SpA <sup>(#)(t)</sup>	Milano	Italia	EUR	501.669.790,83	Eni SpA Saipem SpA Soci Terzi	31,19 <sup>(a)</sup> 0,02 68,79	P.N.

## ALL'ESTERO

Denominazione	Sede legale	Sede operativa	Valuta	Capitale Sociale	% Possesso	% Consolidata di pertinenza Eni	Metodo di consolidamento o criterio di valutazione <sup>(*)</sup>
Avanti Battery Company <sup>(#)</sup>	Natick (USA)	USA	USD	683	Eni Next Llc Soci Terzi		P.N.
Commonwealth Fusion Systems Llc <sup>(#)</sup>	Wilmington (USA)	USA	USD	890	Eni Next Llc Soci Terzi		P.N.
Cool Planet Technologies Ltd <sup>(#)</sup>	Londra (Regno Unito)	Regno Unito	GBP	1.000	Eni Next Llc Soci Terzi		P.N.
CZero Inc <sup>(#)</sup>	Wilmington (USA)	USA	USD	334	Eni Next Llc Soci Terzi		P.N.
Form Energy Inc <sup>(#)</sup>	Somerville (USA)	USA	USD	1.129	Eni Next Llc Soci Terzi		P.N.
M2X Energy Inc <sup>(#)</sup> (ex Obantarla Corp.)	Wilmington (USA)	USA	USD	99	Eni Next Llc Soci Terzi		P.N.
sHYp BV PBC <sup>(#)</sup>	Wilmington (USA)	USA	USD	86	Eni Next Llc Soci Terzi		P.N.
Tecninco Engineering Contractors Lip <sup>(#)</sup>	Aksai (Kazakhstan)	Kazakhstan	KZT	29.478.455	EniProgetti SpA Soci Terzi	49,00 51,00	P.N.
Thiozen Inc <sup>(#)</sup>	Wilmington (USA)	USA	USD	351	Eni Next Llc Soci Terzi		P.N.

(\*) C.I. = consolidamento integrale, J.O. = joint operation, P.N. = valutazione al patrimonio netto, Co. = valutazione al costo, F.V. = valutazione al fair value.

(#) Società con azioni quotate nei mercati regolamentati italiani o di altri Paesi dell'UE.

(t) L'impresa è a controllo congiunto.

(a) Quota di Controllo: Eni SpA 31,20  
Soci Terzi 68,80

(b) L'informazione relativa al capitale sociale si riferisce alle azioni ordinarie.

87479/867

Altre attività

IN ITALIA

Denominazione	Sede legale	Sede operativa	Valuta	Capitale Soci	% Possesso	% Consolidata di pertinenza Eni	Metodo di consolidamento o criterio di valutazione <sup>(*)</sup>
HEA SpA <sup>(†)</sup>	Bologna	Italia	EUR	50.000 Eni Rewind SpA Soci Terzi	50,00 50,00		Co.
Progetto Nuraghe Scrl	Porto Torres (SS)	Italia	EUR	10.000 Eni Rewind SpA Soci Terzi	48,55 51,45		P.N.

*Realore*

*[Handwritten signature]*

*[Handwritten signature]*

(\*) C.I. = consolidamento integrale, J.O. = joint operation, P.N. = valutazione al patrimonio netto, Co. = valutazione al costo, F.V. = valutazione al fair value.  
 (†) L'impresa è a controllo congiunto.

87479/848

## ALTRE PARTECIPAZIONI RILEVANTI

## Exploration &amp; Production

## IN ITALIA

Denominazione	Sede legale	Sede operativa	Valuta	Capitale	Soci	% Possesso	Metodo di consolidamento o criterio di valutazione <sup>(*)</sup>
ENI SpA	Jolanda di Savoia (FE)	Italia	EUR	187.059.565	Eni Natural Energies SpA Soci Terzi	3,32 96,68	F.V.
Consorzio Universitario Ingegneria per la Qualità e l'Innovazione	Pisa	Italia	EUR	138.000	Eni SpA Soci Terzi	16,67 83,33	F.V.

## ALL'ESTERO

Denominazione	Sede legale	Sede operativa	Valuta	Capitale	Soci	% Possesso	Metodo di consolidamento o criterio di valutazione <sup>(*)</sup>
Eni Venezuela BV	Caracas (Venezuela)	Venezuela	VED	0	Eni Venezuela BV Soci Terzi	19,50 80,50	F.V.
Eni Int. NA NV Sarl	Lagos (Nigeria)	Nigeria	USD	1.000.000	Eni Int. NA NV Sarl Soci Terzi	20,48 79,52	F.V.
Eni G&P LNG Aus. BV	West Perth (Australia)	Australia	AUD	187.569.921,42	Eni G&P LNG Aus. BV Soci Terzi	10,99 89,01	F.V.
Eni Oil & Gas Inc	West Trenton (USA)	USA	USD	0 <sup>(a)</sup>	Eni Oil & Gas Inc Soci Terzi	17,50 82,50	F.V.
Eni Int. NA NV Sarl	Port Harcourt (Nigeria)	Nigeria	USD	1.138.207.000	Eni Int. NA NV Sarl Soci Terzi	10,40 89,60	F.V.
Agip Caspian Sea BV	L'Aja (Paesi Bassi)	Kazakhstan	EUR	128.520	Agip Caspian Sea BV Soci Terzi	16,81 83,19	F.V.
Eni Venezuela BV	Caracas (Venezuela)	Venezuela	VED	0	Eni Venezuela BV Soci Terzi	19,50 80,50	F.V.
Jeoc Production BV	Il Cairo (Egitto)	Egitto	EGP	20.000	Jeoc Production BV Soci Terzi	12,50 87,50	F.V.

(\*) C.I. = consolidamento integrale, J.O. = joint operation, P.N. = valutazione al patrimonio netto, Co. = valutazione al costo, F.V. = valutazione al fair value.

(#) Società con azioni quotate nei mercati regolamentati italiani o di altri Paesi dell'UE.

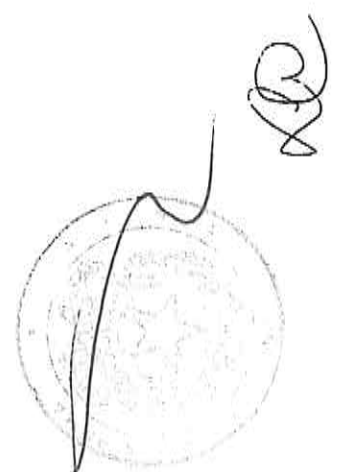
(a) Azioni senza valore nominale.

87479/869

Denominazione	Sede legale	Sede operativa	Valuta	Capitale	Soci	% Possesso	Metodo di consolidamento o criterio di valutazione(*)
Eni International BV	Friedeburg-Etzel (Germania)	Germania	EUR	1.533.875,64	Eni International BV Soci Terzi	13,04 86,96	F.V.

*K. Calvoto*

*Eni*



A circular stamp with illegible text inside, overlaid with a handwritten signature.

(\*) C.I. = consolidamento integrale, J.O. = joint operation, P.N. = valutazione al patrimonio netto, Co. = valutazione al costo, F.V. = valutazione al fair value.

87479/850

Eni Energy Services (Germany) GmbH

Eni Energy Services (Ecuador) S.A.

Eni Energy Services (France) SAS

Denominazione	Sede legale	Sede operativa	Valuta	Capitale	Soci	% Possesso	Metodo di consolidamento o criterio di valutazione <sup>(*)</sup>
Eni Energy Services (Germany) GmbH	Berlino (Germania)	Germania	EUR	89.199	Eni Deutsch. GmbH Soci Terzi	12,50 87,50	F.V.
Eni Energy Services (Ecuador) S.A.	Cuenca (Ecuador)	Ecuador	USD	6.863.493	Eni Ecuador SA Soci Terzi	13,38 86,62	F.V.
Eni Energy Services (France) SAS	Nanterre (Francia)	Francia	EUR	207.500	Eni France Sàrl Soci Terzi	18,00 82,00	F.V.
Eni Energy Services (France) SAS	Fos-Sur-Mer (Francia)	Francia	EUR	3.954.196,40	Eni France Sàrl Soci Terzi	16,81 83,19	F.V.
Eni Energy Services (UK) Ltd	Cambourne (Regno Unito)	Regno Unito	GBP	0 <sup>(a)</sup>	Eni SpA Soci Terzi	12,50 87,50	F.V.
Eni Energy Services (Saudi Arabia) LLC	Al Jubail (Arabia Saudita)	Arabia Saudita	SAR	1.200.000.000	Ecofuel SpA Soci Terzi	10,00 90,00	F.V.
Eni Energy Services (France) SAS	Tremblay-en-France (Francia)	Francia	EUR	40.000	Eni France Sàrl Soci Terzi	12,50 87,50	F.V.
Eni Energy Services (Spain) SLU	Madrid (Spagna)	Spagna	EUR	175.713	Eni Iberia SLU Soci Terzi	15,45 84,55	F.V.
Eni Energy Services (Germany) GmbH	Amburgo (Germania)	Germania	EUR	4.953	Eni Deutsch. GmbH Soci Terzi	12,50 87,50	F.V.
Eni Energy Services (Switzerland) SA	Ruemlang (Svizzera)	Svizzera	CHF	3.259.500	Eni Suisse SA Soci Terzi	16,27 83,73	F.V.
Eni Energy Services (Ghana) Ltd	Accra (Ghana)	Ghana	GHS	258.309	Eni International BV Soci Terzi	12,00 88,00	F.V.

(\*) C.I. = consolidamento integrale, J.O. = joint operation, P.N. = valutazione al patrimonio netto, Co. = valutazione al costo, F.V. = valutazione al fair value.

(a) Azioni senza valore nominale.



87479/851

Gruppo Eni  
Società a partecipazione paritetica

ALLEGATO

Denominazione	Sede legale	Sede operativa	Valuta	Capitale	Soci	% Possesso	Metodo di consolidamento o criterio di valutazione <sup>(*)</sup>
Eni Energy One Acquisition Corporation plc	Londra (Regno Unito)	Regno Unito	GBP	71.875	Eni International BV Soci Terzi	3,92 96,08	F.V.

*Elcalone*

Allegato

ITALIA

Denominazione	Sede legale	Sede operativa	Valuta	Capitale	Soci	% Possesso	Metodo di consolidamento o criterio di valutazione <sup>(*)</sup>
Eni Rewind SpA (in fallimento)	Nuoro	Italia	EUR	516.000	Eni Rewind SpA Soci Terzi	30,00 70,00	F.V.

*Eni*



*Eni*

(\*) C.I. = consolidamento integrale, J.O. = joint operation, P.N. = valutazione al patrimonio netto, Co. = valutazione al costo, F.V. = valutazione al fair value.  
 (#) Società con azioni quotate nei mercati regolamentati extra-UE.

## Variazioni dell'area di consolidamento verificatesi nell'esercizio

## Imprese consolidate con il metodo integrale

## IMPRESSE INCLUSE (N. 113)

Agrikroton Srl - Società Agricola	Cesena (FC)	Plenitude	Acquisizione
Anberia Invest SLU	Madrid	Plenitude	Acquisizione
Borgia Wind Srl	Cesena (FC)	Plenitude	Acquisizione
Brazoria Class B Member Llc	Dover	Plenitude	Sopravvenuta rilevanza
Brazoria HoldCo Llc	Dover	Plenitude	Sopravvenuta rilevanza
Corazon Energy Class B Llc	Dover	Plenitude	Acquisizione
Corazon Energy Llc	Dover	Plenitude	Acquisizione
Corazon Tax Equity Partnership Llc	Dover	Plenitude	Acquisizione
Cortinter 5000 SLU	Madrid	Plenitude	Acquisizione
Corridonia Energia Srl	Cesena (FC)	Plenitude	Acquisizione
Dynamica Srl	Cesena (FC)	Plenitude	Acquisizione
Ecoener Srl	Cesena (FC)	Plenitude	Acquisizione
Ekain Renovables SLU	Madrid	Plenitude	Acquisizione
Elettro Sannio Wind 2 Srl	Cesena (FC)	Plenitude	Acquisizione
Energia Eólica Boreas SLU	Madrid	Plenitude	Acquisizione
Enerkall Srl	Cesena (FC)	Plenitude	Acquisizione
Eni Corridor Srl	San Donato Milanese (MI)	Global Gas & LNG Portfolio	Sopravvenuta rilevanza
Eni New Energy Australia Pty Ltd	Perth	Plenitude	Sopravvenuta rilevanza
Eni New Energy Batchelor Pty Ltd	Perth	Plenitude	Sopravvenuta rilevanza
Eni New Energy Kallierine Pty Ltd	Perth	Plenitude	Sopravvenuta rilevanza
Eni New Energy Manton Dam Pty Ltd	Perth	Plenitude	Sopravvenuta rilevanza
Eni Plenitude Renewables Hellas Single Member SA	Atene	Plenitude	Acquisizione
Eni Qatar BV	Amsterdam	Exploration & Production	Sopravvenuta rilevanza
Eni Sustainable Mobility SpA	Roma	Refining & Marketing	Sopravvenuta rilevanza
Eni Transporte y Suministro México S. de RL. de CV	Città del Messico	Refining & Marketing	Sopravvenuta rilevanza
Eolica Cuellar de la Sierra SLU	Madrid	Plenitude	Acquisizione
Eolica Pietramontecorvino Srl	Cesena (FC)	Plenitude	Acquisizione
Eolica Wind Power Srl	Cesena (FC)	Plenitude	Acquisizione
Eolo Energie - Corleone - Campofiorito Srl	Cesena (FC)	Plenitude	Acquisizione
Export LNG Ltd	Hong Kong	Exploration & Production	Acquisizione
Faren Srl	Cesena (FC)	Plenitude	Acquisizione
FAS Srl	Cesena (FC)	Plenitude	Acquisizione
Fotovoltaica Escudero SLU	Valencia	Plenitude	Acquisizione del controllo
Fotovoltaica Pietramontecorvino Srl	Cesena (FC)	Plenitude	Acquisizione
FV4P Srl	Forlì (FC)	Plenitude	Acquisizione
Gemsa Solar Srl	Cesena (FC)	Plenitude	Acquisizione
GPG Uno Srl	Cesena (FC)	Plenitude	Acquisizione

87479/853

GPC Due Srl	Cesena (FC)	Plenitude	Acquisizione
Green Parity Srl	Cesena (FC)	Plenitude	Acquisizione
Guajillo Energy Storage Lic	Dover	Plenitude	Acquisizione
Guilleus Consulting SLU	Madrid	Plenitude	Acquisizione
Inveese SAS	Bogotá	Plenitude	Acquisizione
Lugo Società Agricola Srl	Cesena (FC)	Plenitude	Acquisizione
Lugo Solar Tech Srl	Cesena (FC)	Plenitude	Acquisizione
Marano Solar Srl	Cesena (FC)	Plenitude	Acquisizione
Marano Solare Srl	Cesena (FC)	Plenitude	Acquisizione
Marcellinara Wind Srl	Cesena (FC)	Plenitude	Acquisizione
Miburria Trade SLU	Madrid	Plenitude	Acquisizione
Micropower Srl	Cesena (FC)	Plenitude	Acquisizione
Molinetto Srl	Cesena (FC)	Plenitude	Acquisizione
Monte San Giusto Solar Srl	Cesena (FC)	Plenitude	Acquisizione
Montefano Energia Srl	Cesena (FC)	Plenitude	Acquisizione
Olivadi Srl	Cesena (FC)	Plenitude	Acquisizione
Parco Eolico di Tursi e Colobraro Srl	Cesena (FC)	Plenitude	Acquisizione
Pescina Wind Srl	Cesena (FC)	Plenitude	Acquisizione
Pieve5 Srl	Cesena (FC)	Plenitude	Acquisizione
PLT Colombia SAS	Bogotá	Plenitude	Acquisizione
PLT Energia Srl	Cesena (FC)	Plenitude	Acquisizione
PLT Engineering Colombia SAS	Bogotá	Plenitude	Acquisizione
PLT Engineering Romania Srl	Cluj-Napoca	Plenitude	Acquisizione
PLT Engineering Spagna SLU	Madrid	Plenitude	Acquisizione
PLT Engineering Srl	Cesena (FC)	Plenitude	Acquisizione
PLT Puregreen SpA	Cesena (FC)	Plenitude	Acquisizione
PLT Spagna SL	Madrid	Plenitude	Acquisizione
PLT Wind 2020 Srl	Cesena (FC)	Plenitude	Acquisizione
PLT Wind 2022 SpA	Cesena (FC)	Plenitude	Acquisizione
Pollenza Sole Srl	Cesena (FC)	Plenitude	Acquisizione
Punes Trade SLU	Madrid	Plenitude	Acquisizione
Ravenna 1 FTV Srl	Cesena (FC)	Plenitude	Acquisizione
RF-AVIO Srl	Cesena (FC)	Plenitude	Acquisizione
RF-Cavallerizza Srl	Cesena (FC)	Plenitude	Acquisizione
Ruggiero Wind Srl	Cesena (FC)	Plenitude	Acquisizione
SAV - Santa Maria Srl	Cesena (FC)	Plenitude	Acquisizione
SEF Green Srl	Cesena (FC)	Plenitude	Acquisizione

*K. Calvoto*

*Jan*

*RE*



87470/854

SEF Miniwind Srl	Cesena (FC)	Plenitude	Acquisizione
SEF Solar Abruzzo Srl	Cesena (FC)	Plenitude	Acquisizione
SEF Solar II Srl	Cesena (FC)	Plenitude	Acquisizione
SEF Solar Srl	Cesena (FC)	Plenitude	Acquisizione
SEF Srl	Cesena (FC)	Plenitude	Acquisizione
SKGRPV1 Single Member Private Company	Atene	Plenitude	Acquisizione
SKGRPV2 Single Member Private Company	Atene	Plenitude	Acquisizione
SKGRPV3 Single Member Private Company	Atene	Plenitude	Acquisizione
SKGRPV4 Single Member Private Company	Atene	Plenitude	Acquisizione
SKGRPV5 Single Member Private Company	Atene	Plenitude	Acquisizione
SKGRPV6 Single Member Private Company	Atene	Plenitude	Acquisizione
SKGRPV7 Single Member Private Company	Atene	Plenitude	Acquisizione
SKGRPV8 Single Member Private Company	Atene	Plenitude	Acquisizione
SKGRPV9 Single Member Private Company	Atene	Plenitude	Acquisizione
SKGRPV10 Single Member Private Company	Atene	Plenitude	Acquisizione
SKGRPV11 Single Member Private Company	Atene	Plenitude	Acquisizione
SKGRPV12 Single Member Private Company	Atene	Plenitude	Acquisizione
SKGRPV13 Single Member Private Company	Atene	Plenitude	Acquisizione
SKGRPV14 Single Member Private Company	Atene	Plenitude	Acquisizione
SKGRPV15 Single Member Private Company	Atene	Plenitude	Acquisizione
SKGRPV16 Single Member Private Company	Atene	Plenitude	Acquisizione
SKGRPV17 Single Member Private Company	Atene	Plenitude	Acquisizione
SKGRPV18 Single Member Private Company	Atene	Plenitude	Acquisizione
SKGRPV19 Single Member Private Company	Atene	Plenitude	Acquisizione
SKGRPV20 Single Member Private Company	Atene	Plenitude	Acquisizione
Società Agricola Agricento Srl	Cesena (FC)	Plenitude	Acquisizione
Società Agricola Casemurate Srl	Cesena (FC)	Plenitude	Acquisizione
Società Agricola Forestale Pianura Verde Srl	Cesena (FC)	Plenitude	Acquisizione
Società Agricola Isola d'Agri Srl	Cesena (FC)	Plenitude	Acquisizione
Società Agricola L'Albero Azzurro Srl	Cesena (FC)	Plenitude	Acquisizione
Società Agricola SEF Bio Srl	Cesena (FC)	Plenitude	Acquisizione
Timpe Muzzumetti 2 Srl	Cesena (FC)	Plenitude	Acquisizione
Vivaro FTV Srl	Cesena (FC)	Plenitude	Acquisizione
VRG Wind 127 Srl	Cesena (FC)	Plenitude	Acquisizione
VRG WIND 149 Srl	Cesena (FC)	Plenitude	Acquisizione
W-Energy Srl	Cesena (FC)	Plenitude	Acquisizione
Wind Salandra Srl	Cesena (FC)	Plenitude	Acquisizione
Wind Turbines Engineering 2 Srl	Cesena (FC)	Plenitude	Acquisizione
Windsol Srl	Cesena (FC)	Plenitude	Acquisizione


87479/855

IMPRESE ESCLUSE (N. 30)

EniBioCh4in Annia Srl Società Agricola	San Donato Milanese (MI)	Refining & Marketing	Fusione
EniBioCh4in Appia Srl Società Agricola	San Donato Milanese (MI)	Refining & Marketing	Fusione
EniBioCh4in Briona Srl Società Agricola	San Donato Milanese (MI)	Refining & Marketing	Fusione
EniBioCh4in Calandre Energia Srl Società Agricola	San Donato Milanese (MI)	Refining & Marketing	Fusione
EniBioCh4in Gardilliana Società Agricola Srl	San Donato Milanese (MI)	Refining & Marketing	Fusione
EniBioCh4in Maddalena Società Agricola Srl	San Donato Milanese (MI)	Refining & Marketing	Fusione
EniBioCh4in Medea Srl Società Agricola	San Donato Milanese (MI)	Refining & Marketing	Fusione
EniBioCh4in Mortara Società Agricola Srl	San Donato Milanese (MI)	Refining & Marketing	Fusione
EniBioCh4in Plovera Società Agricola Srl	San Donato Milanese (MI)	Refining & Marketing	Fusione
EniBioCh4in Rhodigium Società Agricola Srl	San Donato Milanese (MI)	Refining & Marketing	Fusione
EniBioCh4in San Benedetto Po Srl Società Agricola	San Donato Milanese (MI)	Refining & Marketing	Fusione
EniBioCh4in Vigevano Srl Società Agricola	San Donato Milanese (MI)	Refining & Marketing	Fusione
EniBioCh4in Villacidro Agricole Società Agricola a responsabilità limitata	San Donato Milanese (MI)	Refining & Marketing	Fusione
Eni AEP Ltd	Londra	Exploration & Production	Cessione
Eni Angola SpA	San Donato Milanese (MI)	Exploration & Production	Perdita del controllo
Eni Angola Exploration BV	Amsterdam	Exploration & Production	Perdita del controllo
Eni Angola Production BV	Amsterdam	Exploration & Production	Perdita del controllo
Eni New Energy Pakistan (Private) Ltd	Karachi	Exploration & Production	Cessione
Eni North Sea Wind Ltd	Londra	Plenitude	Perdita del controllo
Eni Mozambique Engineering Ltd	Londra	Exploration & Production	Sopravvenuta irrilevanza
Eni Pakistan Ltd	Londra	Exploration & Production	Cessione
Eni Pakistan (M) Ltd Sàrl	Lussemburgo	Exploration & Production	Cessione
Eni South Africa BV	Amsterdam	Exploration & Production	Sopravvenuta irrilevanza
Eni West Africa SpA	San Donato Milanese (MI)	Exploration & Production	Sopravvenuta irrilevanza
Eolica Lucana Srl	Milano	Plenitude	Fusione
Green Energy Management Services Srl	Roma	Plenitude	Fusione
Ing. Luigi Conti Vecchi SpA	Assemini (CA)	Altre attività	Cessione
Instalaciones Martínez Díez SLU	Torrelavega	Plenitude	Fusione
Mizamtec Operating Company S. de RL de CV	Città del Messico	Exploration & Production	Sopravvenuta irrilevanza
Padanaplast Srl	Roccabianca (PR)	Chimica	Fusione

*Realizzato*

*on*



*Eni*

87479/856

## Corrispettivi di revisione legale dei conti e dei servizi diversi dalla revisione


Tipologia di servizi	Revisore della capogruppo			Rete del revisore della capogruppo			Totale		
	Società capogruppo	Società controllate <sup>(1)</sup>	Gruppo Eni	Società capogruppo	Società controllate <sup>(1)</sup>	Gruppo Eni	Società capogruppo	Società controllate <sup>(1)</sup>	Gruppo Eni
Revisione legale dei conti	8.908	5.216	14.124	14	9.499	9.513	8.922	14.716	23.637
Servizi di attestazione	123	307	430	-	288	288	123	595	718
Servizi di consulenza fiscale	-	-	-	-	11	11	-	11	11
Altri servizi	1.233	1.115	2.348	-	485	485	1.233 <sup>(2)</sup>	1.600 <sup>(3)</sup>	2.834
Totale corrispettivi	10.264	6.638	16.902	14	10.284	10.298	10.278	16.922	27.200

(1) Si intendono società controllate, di cui alla Direttiva Transparency, riconducibili essenzialmente, alle società considerate controllate secondo le disposizioni dei principi contabili internazionali e secondo le normative civilistiche applicabili.

(2) Gli altri servizi di revisione forniti da PwC SpA alla capogruppo sono relativi principalmente a servizi per l'emissione di comfort letter in occasione di emissioni obbligazionarie, ai servizi di revisione della relazione predisposta da Eni SpA sui pagamenti ai governi e alle verifiche sui riacdebiti dei costi/tariffe.

(3) Gli altri servizi di revisione forniti da PwC SpA e dalle società appartenenti al network PwC alle società controllate sono relativi principalmente a: (i) emissione di comfort letter, (ii) procedure di verifica concordate e (iii) certificazione tariffe.

*Luca Calvoto*






87479/857

**ENI SPA**

**RELAZIONE DELLA SOCIETÀ DI REVISIONE INDIPENDENTE  
SULLA DICHIARAZIONE CONSOLIDATA DI CARATTERE NON  
FINANZIARIO AI SENSI DELL'ART. 3, C. 10, D.LGS. 254/2016 E  
DELL'ART. 5 REGOLAMENTO CONSOB ADOTTATO CON  
DELIBERA N. 20267 DEL GENNAIO 2018**

**ESERCIZIO CHIUSO AL 31 DICEMBRE 2022**

*Handwritten signature: R. Caluso*

*Handwritten signature*  




## **Relazione della società di revisione indipendente sulla dichiarazione consolidata di carattere non finanziario**

ai sensi dell'art. 3, c. 10, D.Lgs. 254/2016 e dell'art. 5 Regolamento CONSOB adottato con delibera n. 20267 del gennaio 2018

Al Consiglio di Amministrazione di Eni SpA

Ai sensi dell'articolo 3, comma 10, del Decreto Legislativo 30 dicembre 2016, n. 254 (di seguito "Decreto") e dell'articolo 5 del Regolamento CONSOB n. 20267/2018, siamo stati incaricati di effettuare l'esame limitato (*limited assurance engagement*) della dichiarazione consolidata di carattere non finanziario della Eni SpA e sue controllate (di seguito il "Gruppo") relativa all'esercizio chiuso al 31 dicembre 2022 predisposta ai sensi dell'art. 4 del Decreto, presentata nella specifica sezione della Relazione sulla gestione e approvata dal Consiglio di Amministrazione in data 16 marzo 2023 (di seguito "DNF").

L'esame limitato da noi svolto non si estende alle informazioni contenute nel paragrafo "Tassonomia Europea" della DNF, richieste dall'art. 8 del Regolamento europeo 2020/852.

### **Responsabilità degli Amministratori e del Collegio Sindacale per la DNF**

Gli Amministratori sono responsabili per la redazione della DNF in conformità a quanto richiesto dagli articoli 3 e 4 del Decreto e dai *Global Reporting Initiative Sustainability Reporting Standards* definiti nel 2016, e aggiornati al 2021, dal GRI – *Global Reporting Initiative* (di seguito "GRI Standards"), indicati nel capitolo "Principi e criteri di reporting" della DNF, da essi individuato come standard di rendicontazione.

Gli Amministratori sono altresì responsabili, nei termini previsti dalla legge, per quella parte del controllo interno da essi ritenuta necessaria al fine di consentire la redazione di una DNF che non contenga errori significativi dovuti a frodi o a comportamenti o eventi non intenzionali.

Gli Amministratori sono responsabili inoltre per l'individuazione del contenuto della DNF, nell'ambito dei temi menzionati nell'articolo 3, comma 1, del Decreto, tenuto conto delle attività e delle caratteristiche del Gruppo e nella misura necessaria ad assicurare la comprensione dell'attività del Gruppo, del suo andamento, dei suoi risultati e dell'impatto dallo stesso prodotti.

Gli Amministratori sono infine responsabili per la definizione del modello aziendale di gestione e organizzazione dell'attività del Gruppo, nonché, con riferimento ai temi individuati e riportati nella DNF, per le politiche praticate dal Gruppo e per l'individuazione e la gestione dei rischi generati o subiti dallo stesso.

Il Collegio Sindacale ha la responsabilità della vigilanza, nei termini previsti dalla legge, sull'osservanza delle disposizioni stabilite nel Decreto.

### **PricewaterhouseCoopers SpA**

Sede legale: Milano 20145 Piazza Tre Torri 2 Tel. 02 77851 Fax 02 7785240 Capitale Sociale Euro 6.890.000,00 i.v. C.F. e P.IVA e Reg. Imprese  
Milano Monza Brianza Lodi 12979880153 Iscritta al n° 119644 del Registro dei Revisori Legali - Altri Uffici: Ancona 60131 Via Sandro Totti 1  
Tel. 071 2132311 - Bari 70122 Via Abate Gimma 72 Tel. 080 5640211 - Bergamo 24121 Largo Belotti 5 Tel. 035 229691 - Bologna 40126 Via  
Angelo Finelli 8 Tel. 051 6186211 - Brescia 25121 Viale Duca d'Aosta 28 Tel. 030 3697301 - Catania 95129 Corso Italia 302 Tel. 095 7532311 -  
Firenze 50121 Viale Gramsci 15 Tel. 055 2482811 - Genova 16121 Piazza Piccapietra 9 Tel. 010 29041 - Napoli 80121 Via dei Mille 16 Tel. 081  
36181 - Padova 35138 Via Vicenza 4 Tel. 049 873481 - Palermo 90141 Via Marchese Ugo 60 Tel. 091 349737 - Parma 43121 Viale Tanara 20/A  
Tel. 0521 275911 - Pescara 65127 Piazza Ettore Troilo 8 Tel. 085 4545711 - Roma 00154 Largo Fochetti 29 Tel. 06 570251 - Torino 10122 Corso  
Palestro 10 Tel. 011 556771 - Trento 38122 Viale della Costituzione 33 Tel. 0461 237004 - Treviso 31100 Viale Felissent 90 Tel. 0422 696911 -  
Trieste 34125 Via Cesare Battisti 18 Tel. 040 3480781 - Udine 33100 Via Poscolle 43 Tel. 0432 25789 - Varese 21100 Via Albuzzi 43 Tel. 0332  
285039 - Verona 37135 Via Franela 21/C Tel. 045 8263001 - Vicenza 36100 Piazza Pontelandolfo 9 Tel. 0444 303311

Alcaloro



### **Indipendenza della società di revisione e controllo della qualità**

Siamo indipendenti in conformità ai principi in materia di etica e di indipendenza del *Code of Ethics for Professional Accountants* emesso dall'*International Ethics Standards Board for Accountants*, basato su principi fondamentali di integrità, obiettività, competenza e diligenza professionale, riservatezza e comportamento professionale. La nostra società di revisione applica l'*International Standard on Quality Control 1 (ISQC Italia 1)* e, di conseguenza, mantiene un sistema di controllo qualità che include direttive e procedure documentate sulla conformità ai principi etici, ai principi professionali e alle disposizioni di legge e dei regolamenti applicabili.

### **Responsabilità della società di revisione**

È nostra la responsabilità di esprimere, sulla base delle procedure svolte, una conclusione circa la conformità della DNF rispetto a quanto richiesto dal Decreto e dai GRI Standards. Il nostro lavoro è stato svolto secondo quanto previsto dal principio *International Standard on Assurance Engagements ISAE 3000 (Revised) - Assurance Engagements Other than Audits or Reviews of Historical Financial Information* (di seguito "*ISAE 3000 Revised*"), emanato dall'*International Auditing and Assurance Standards Board (IAASB)* per gli incarichi di *limited assurance*. Tale principio richiede la pianificazione e lo svolgimento di procedure al fine di acquisire un livello di sicurezza limitato che la DNF non contenga errori significativi. Pertanto, il nostro esame ha comportato un'estensione di lavoro inferiore a quella necessaria per lo svolgimento di un esame completo secondo l'*ISAE 3000 Revised (reasonable assurance engagement)* e, conseguentemente, non ci consente di avere la sicurezza di essere venuti a conoscenza di tutti i fatti e le circostanze significativi che potrebbero essere identificati con lo svolgimento di tale esame.

Le procedure svolte sulla DNF si sono basate sul nostro giudizio professionale e hanno compreso colloqui, prevalentemente con il personale della società responsabile per la predisposizione delle informazioni presentate nella DNF, nonché analisi di documenti, ricalcoli ed altre procedure volte all'acquisizione di evidenze ritenute utili.

In particolare, abbiamo svolto le seguenti procedure:

1. analisi dei temi rilevanti in relazione alle attività ed alle caratteristiche del Gruppo rendicontati nella DNF, al fine di valutare la ragionevolezza del processo di selezione seguito alla luce di quanto previsto dall'art. 3 del Decreto e tenendo presente lo standard di rendicontazione utilizzato;
2. analisi e valutazione dei criteri di identificazione del perimetro di consolidamento, al fine di riscontrarne la conformità a quanto previsto dal Decreto;
3. comparazione tra i dati e le informazioni di carattere economico-finanziario inclusi nella DNF ed i dati e le informazioni inclusi nel Bilancio Consolidato del Gruppo Eni chiuso al 31 dicembre 2022;
4. comprensione dei seguenti aspetti:
  - a. modello aziendale di gestione e organizzazione dell'attività del Gruppo, con riferimento alla gestione dei temi indicati nell'art. 3 del Decreto;
  - b. politiche praticate dall'impresa connesse ai temi indicati nell'art. 3 del Decreto, risultati conseguiti e relativi indicatori fondamentali di prestazione;
  - c. principali rischi, generati o subiti connessi ai temi indicati nell'art. 3 del Decreto.Relativamente a tali aspetti sono stati effettuati inoltre i riscontri con le informazioni contenute nella DNF e effettuate le verifiche descritte nel successivo punto 5, lett. a);
5. comprensione dei processi che sottendono alla generazione, rilevazione e gestione delle informazioni qualitative e quantitative significative incluse nella DNF.

*Calvoso*

*me*



In particolare, abbiamo svolto interviste e discussioni con il personale della Direzione della Eni SpA e abbiamo svolto limitate verifiche documentali al fine di raccogliere informazioni circa i processi e le procedure che supportano la raccolta, l'aggregazione, l'elaborazione e la trasmissione dei dati e delle informazioni di carattere non finanziario alla funzione responsabile della predisposizione della DNF.

Inoltre, per le informazioni significative, tenuto conto delle attività e delle caratteristiche del Gruppo:

- a livello di capogruppo,
  - a) con riferimento alle informazioni qualitative contenute nella DNF, e in particolare a modello aziendale, politiche praticate e principali rischi, abbiamo effettuato interviste e acquisito documentazione di supporto per verificarne la coerenza con le evidenze disponibili;
  - b) con riferimento alle informazioni quantitative, abbiamo svolto sia procedure analitiche che limitate verifiche per accertare su base campionaria la corretta aggregazione dei dati.
- per le seguenti società e siti, Eni Australia BV (Sito di Blacktip YGP), Eni Tunisia BV (Sito di Tazerka), Nigerian Agip Oil Co Ltd (Installazione OB/OB), Versalis SpA (Stabilimento di Brindisi), Eni New Energy SpA (Stabilimento di Assemini), Eni Rewind SpA (Stabilimento di Porto Torres) e Eni SpA (GTR&M - Stabilimento di Robassomero), che abbiamo selezionato sulla base delle loro attività, del loro contributo agli indicatori di prestazione a livello consolidato e della loro ubicazione, abbiamo effettuato visite in loco nel corso delle quali ci siamo confrontati con i responsabili e abbiamo acquisito riscontri documentali circa la corretta applicazione delle procedure e dei metodi di calcolo utilizzati per gli indicatori.


### Conclusioni


Sulla base del lavoro svolto, non sono pervenuti alla nostra attenzione elementi che ci facciano ritenere che la DNF del Gruppo Eni relativa all'esercizio chiuso al 31 dicembre 2022 non sia stata redatta, in tutti gli aspetti significativi, in conformità a quanto richiesto dagli articoli 3 e 4 del Decreto e dai GRI Standards.

Le nostre conclusioni sulla DNF del Gruppo Eni non si estendono alle informazioni contenute nel paragrafo "Tassonomia Europea" della stessa, richieste dall'art. 8 del Regolamento europeo 2020/852.

Roma, 5 aprile 2023

PricewaterhouseCoopers SpA

  
Massimo Rota  
(Revisore Legale)

  
Paolo Bersani  
(Procuratore)

  
Silvio Caluso

87479/861



**Relazione della società di revisione indipendente**  
ai sensi dell'articolo 14 del DLgs 27 gennaio 2010, n° 39 e dell'articolo 10 del  
Regolamento (UE) n° 537/2014

**Eni SpA**

**Bilancio consolidato al 31 dicembre 2022**

*Calvoto*

A handwritten signature in black ink, written vertically, with a circular stamp or seal partially visible below it. The signature appears to be "Calvoto".

87479/862



## **Relazione della società di revisione indipendente**

ai sensi dell'articolo 14 del DLgs 27 gennaio 2010, n° 39 e dell'articolo 10 del Regolamento (UE) n° 537/2014

Agli azionisti della  
Eni SpA

### **Relazione sulla revisione contabile del bilancio consolidato**

#### **Giudizio**

Abbiamo svolto la revisione contabile del bilancio consolidato del gruppo Eni (il Gruppo), costituito dallo stato patrimoniale al 31 dicembre 2022, dal conto economico, dal prospetto dell'utile (perdita) complessivo, dal prospetto delle variazioni nelle voci di patrimonio netto, dal rendiconto finanziario per l'esercizio chiuso a tale data e dalle note al bilancio che includono anche la sintesi dei più significativi principi contabili applicati.

A nostro giudizio, il bilancio consolidato fornisce una rappresentazione veritiera e corretta della situazione patrimoniale e finanziaria del Gruppo al 31 dicembre 2022, del risultato economico e dei flussi di cassa per l'esercizio chiuso a tale data in conformità agli International Financial Reporting Standards adottati dall'Unione Europea nonché ai provvedimenti emanati in attuazione dell'articolo 9 del DLgs n° 38/05.

#### **Elementi alla base del giudizio**

Abbiamo svolto la revisione contabile in conformità ai principi di revisione internazionali (ISA Italia). Le nostre responsabilità ai sensi di tali principi sono ulteriormente descritte nella sezione *Responsabilità della società di revisione per la revisione contabile del bilancio consolidato* della presente relazione. Siamo indipendenti rispetto alla società Eni SpA (la Società) in conformità alle norme e ai principi in materia di etica e di indipendenza applicabili nell'ordinamento italiano alla revisione contabile del bilancio. Riteniamo di aver acquisito elementi probativi sufficienti ed appropriati su cui basare il nostro giudizio.

#### **Aspetti chiave della revisione contabile**

Gli aspetti chiave della revisione contabile sono quegli aspetti che, secondo il nostro giudizio professionale, sono stati maggiormente significativi nell'ambito della revisione contabile del bilancio consolidato dell'esercizio in esame. Tali aspetti sono stati da noi affrontati nell'ambito della revisione contabile e nella formazione del nostro giudizio sul bilancio consolidato nel suo complesso; pertanto, su tali aspetti non esprimiamo un giudizio separato.

#### **PricewaterhouseCoopers SpA**

Sede legale: **Milano** 20145 Piazza Tre Torri 2 Tel. 02 77851 Fax 02 7785240 Capitale Sociale Euro 6.800.000,00 i.v. C.F. e P.IVA e Reg. Imprese Milano Monza Brianza Lodi 12979880155 Iscritta al n° 119644 del Registro dei Revisori Legali - Altri Uffici: **Ancona** 60131 Via Sandro Totti 1 Tel. 071 2132311 - **Bari** 70122 Via Abate Gimma 72 Tel. 080 3640211 - **Bergamo** 24121 Largo Belotti 5 Tel. 035 229691 - **Bologna** 40126 Via Angelo Finelli 8 Tel. 051 6186211 - **Brescia** 25121 Viale Duca d'Aosta 28 Tel. 030 3697501 - **Catania** 95129 Corso Italia 302 Tel. 095 7532311 - **Firenze** 50121 Viale Gramsci 15 Tel. 055 2482811 - **Genova** 16121 Piazza Piccapietra 9 Tel. 010 29041 - **Napoli** 80121 Via dei Mille 16 Tel. 081 36181 - **Padova** 35138 Via Vicenza 4 Tel. 049 873481 - **Palermo** 90141 Via Marchese Ugo 60 Tel. 091 349737 - **Parma** 43121 Viale Tanara 20/A Tel. 0521 275911 - **Pescara** 65127 Piazza Ettore Troilo 8 Tel. 085 4545711 - **Roma** 00154 Largo Fochetti 29 Tel. 06 570251 - **Torino** 10122 Corso Palestro 10 Tel. 011 556771 - **Trento** 38122 Viale della Costituzione 33 Tel. 0461 237004 - **Treviso** 31100 Viale Felissent 90 Tel. 0422 606011 - **Trieste** 34125 Via Cesare Battisti 18 Tel. 040 3480781 - **Udine** 33100 Via Poscolle 43 Tel. 0432 25789 - **Varese** 21100 Via Albuzzi 43 Tel. 0332 285039 - **Verona** 37135 Via Francia 21/C Tel. 045 8263001 - **Vicenza** 36100 Piazza Pontelandolfo 9 Tel. 0444 393311

*A. Calvoto*

*San*

**Aspetti chiave****Procedure di revisione in risposta agli aspetti chiave****Valutazione delle riserve di idrocarburi, valorizzazione degli asset minerari e delle altre voci di bilancio correlate, anche in considerazione degli impatti della transizione energetica e dei cambiamenti climatici**

Nota 1 "Principi contabili, stime contabili e giudizi significativi", Nota 12 "Immobili, impianti e macchinari", Nota 13 "Diritto di utilizzo beni in leasing e passività per beni in leasing", Nota 14 "Attività immateriali", Nota 15 "Riprese di valore (svalutazioni) nette di attività materiali, immateriali e diritto di utilizzo beni in leasing. Variabilità dei risultati agli scenari di decarbonizzazione", Nota 16 "Partecipazioni" e Nota 21 "Fondi per rischi e oneri" del bilancio consolidato

Le voci Immobili, impianti e macchinari, Diritto di utilizzo beni in leasing e Attività immateriali accolgono importi significativi relativi agli asset minerari, più precisamente riferibili a "Pozzi, impianti e macchinari E&P" per Euro 40.492 milioni, "Attività esplorativa e di appraisal E&P" per Euro 1.395 milioni, "Immobilitazioni in corso E&P" per Euro 7.627 milioni, diritti di utilizzo beni in leasing per Euro 2.653 milioni, "Diritti e potenziale esplorativo" per Euro 793 milioni.

Il valore di carico degli asset minerari è anche comprensivo dei costi stimati d'abbandono e ripristino siti e dei *social project* il cui relativo fondo al 31 dicembre 2022 ammonta ad Euro 8.817 milioni.

Inoltre, il Gruppo detiene partecipazioni, operanti nel settore E&P, contabilizzate con il metodo del patrimonio netto, per un ammontare complessivo, al 31 dicembre 2022, pari ad Euro 7.314 milioni.

L'ammortamento degli asset minerari è effettuato con il metodo dell'unità di prodotto (UOP) sulla base delle produzioni dell'esercizio e della stima delle riserve d'idrocarburi producibili. Al 31 dicembre 2022 gli ammortamenti degli asset minerari riferiti al settore E&P sono pari ad Euro 6.018 milioni.

Le procedure di revisione svolte hanno riguardato la comprensione, la valutazione e la verifica dell'efficacia operativa dei controlli rilevanti implementati dal management relativamente alla valutazione delle riserve di idrocarburi, alla valorizzazione degli asset minerari, delle partecipazioni operanti nel settore E&P contabilizzate con il metodo del patrimonio netto e delle ulteriori voci di bilancio correlate.

Le procedure di revisione sulla stima delle riserve di idrocarburi hanno compreso, tra l'altro, l'analisi della movimentazione delle riserve intervenuta nell'esercizio anche rispetto al loro anno di formazione, la comprensione delle principali assunzioni utilizzate e la verifica della loro ragionevolezza.

Con riferimento alla stima dei costi d'abbandono sono state svolte, tra l'altro, le seguenti procedure di revisione:

- (i) comprensione del *framework* normativo e regolatorio nonché gli accordi minerari sottostanti;
- (ii) confronto tra i costi e le relative tempistiche di spesa a fine esercizio con le previsioni dell'anno precedente e, ove significative, abbiamo indagato le differenze riscontrate, nonché verificato la coerenza delle spese e delle

*L. Calvoto*

*[Signature]*



**Aspetti chiave**

A fine esercizio gli asset minerari iscritti nel bilancio consolidato sono assoggettati, in accordo al principio contabile IAS 36 "Riduzione di valore delle attività", a specifiche valutazioni del loro valore recuperabile (c.d. "impairment test"), nei casi in cui cambiamenti o circostanze abbiano evidenziato che (i) il loro valore di carico possa risultare non più recuperabile e/o (ii) le svalutazioni rilevate nei precedenti esercizi siano venute meno ovvero abbiano subito una variazione nel loro ammontare. Il valore recuperabile degli stessi è generalmente assunto pari al corrispondente valore d'uso e viene determinato attualizzando i flussi di cassa attesi dal loro utilizzo.

Al 31 dicembre 2022 le svalutazioni al netto delle riprese di valore di attività materiali, immateriali e diritto di beni in leasing, riferiti al settore E&P, sono pari ad Euro 432 milioni.

La stima delle riserve di idrocarburi e la determinazione del valore degli asset minerari e delle voci correlate si basa su una serie di fattori, di assunzioni e di variabili, che includono:

- (i) l'accuratezza della stima delle riserve, che dipende dalla qualità dei dati geologici, tecnici ed economici disponibili nonché dalla relativa interpretazione e valutazione da parte degli esperti interni ed esterni del Gruppo;
- (ii) la stima delle produzioni future e dei relativi flussi di ricavi, di costi operativi, compresi gli oneri legati alla compensazione della CO<sub>2</sub> relativamente alle aree geografiche dove vi sono obblighi legali, dei costi di sviluppo e di abbandono, nonché delle relative tempistiche di sostenimento;
- (iii) le variazioni della legislazione fiscale, dei regolamenti amministrativi e le variazioni delle tipologie contrattuali sottostanti;
- (iv) le proiezioni di lungo termine dei prezzi degli idrocarburi, elaborate sulla base dell'analisi dei fondamentali della domanda e dell'offerta nel lungo termine, considerando la possibile evoluzione del mix energetico globale al 2050 in relazione agli impegni di decarbonizzazione degli Stati e dell'EU in vista del conseguimento degli obiettivi dell'Accordo di Parigi, la velocità del processo di transizione energetica, la crescita economica e demografica,

**Procedure di revisione in risposta agli aspetti chiave**

tempistiche previste rispetto a quanto consuntivato.

In merito alla valutazione dei "Diritti e potenziale esplorativo" e alla "Attività esplorativa e di appraisal E&P" abbiamo discusso con il management le prospettive dei principali progetti esplorativi, verificandone la coerenza con gli investimenti previsti nei piani prospettici del Gruppo che comprendono, tra l'altro, il conseguimento degli obiettivi di decarbonizzazione nel 2050, anche attraverso target intermedi al 2030 e 2040, fissati dal Gruppo e riflessi nel Piano Strategico 2023-2026.

Le procedure di revisione relative agli ammortamenti hanno previsto, tra l'altro, la verifica dell'utilizzo dei tassi UOP risultanti dalla valutazione delle riserve e ricalcoli a campione delle quote di ammortamento.

Con riferimento all'*impairment* test sono state svolte, tra l'altro, le seguenti procedure di revisione:

- (i) abbiamo verificato la coerenza della metodologia utilizzata dal Gruppo con quanto previsto dal principio contabile internazionale IAS 36 e in particolare l'appropriatezza dei flussi di cassa utilizzati e la relativa coerenza con i piani prospettici del Gruppo;
- (ii) per un campione di *cash generating unit* ("CGU"), abbiamo verificato la ragionevolezza delle assunzioni utilizzate dal management per la stima dei flussi di cassa, verificandone la coerenza con le relative stime delle riserve e dei costi di abbandono e ripristino siti e che essi, nel loro complesso, siano consistenti con gli obiettivi strategici di decarbonizzazione;
- (iii) abbiamo verificato le analisi di sensibilità effettuate dal Gruppo, che includono assunzioni sulle proiezioni dei prezzi degli idrocarburi e dei costi della CO<sub>2</sub> dello scenario di decarbonizzazione denominato Net Zero Emissions 2050 (NZE 2050) elaborato dalla IEA;
- (iv) abbiamo effettuato specifici incontri con

*Alcalano*

*me*

**Aspetti chiave**

l'evoluzione delle tecnologie e il cambiamento nelle preferenze dei consumatori che possono comportare, nel medio-lungo termine, un declino strutturale della domanda di idrocarburi, un aumento dei costi operativi nonché un maggior rischio di riserve non producibili; dette variabili sono state considerate nell'ambito della strategia del Gruppo che prevede il raggiungimento della neutralità carbonica nel 2050 attraverso target intermedi al 2030 e 2040;

- (v) la produzione di petrolio e di gas naturale effettivamente estratta e le analisi di giacimento successive, che possono comportare delle revisioni significative; e
- (vi) il tasso d'attualizzazione utilizzato.

In considerazione della significatività e soggettività delle assunzioni summenzionate, il management di Eni ha elaborato delle analisi di sensitività dei valori degli assets Oil & Gas che tengono in considerazione: (i) un taglio lineare del 10% dei prezzi degli idrocarburi in tutti gli anni delle proiezioni di flussi di cassa, (ii) le proiezioni di prezzi degli idrocarburi e di costi della CO<sub>2</sub> dello scenario di decarbonizzazione, compatibile con il mantenimento del riscaldamento globale entro la soglia di 1,5° C, denominato Net Zero Emissions 2050 (NZE 2050) ed elaborato dalla *International Energy Agency* ("IEA").

Abbiamo riservato particolare attenzione al rischio di un'errata quantificazione delle stime effettuate dal management in relazione alla valutazione delle riserve di idrocarburi e alla valorizzazione degli asset minerari e delle altre voci di bilancio correlate in considerazione (i) dell'elevato grado di incertezza delle stime e delle valutazioni (ii) della complessità tecnica dei modelli valutativi utilizzati e (iii) della significatività delle connesse voci di bilancio.

**Procedure di revisione in risposta agli aspetti chiave**

il management ai fini della discussione delle principali assunzioni utilizzate per la predisposizione degli esercizi di impairment in coerenza con il Piano Strategico 2023-2026 del Gruppo e gli obiettivi di medio/lungo termine.

Abbiamo valutato la competenza tecnica e la relativa obiettività degli esperti interni ed esterni del Gruppo coinvolti nel processo di valutazione, nonché i metodi da loro utilizzati.

I nostri esperti della funzione *Valuations & Economics* e della funzione *Enterprise Risk Management*, ci hanno supportato nella verifica della coerenza delle assunzioni contenute nel Piano Strategico 2023 - 2026 con le mutate prospettive macroeconomiche del settore E&P, ed in particolare (i) nell'esame dei diversi modelli valutativi utilizzati, (ii) nella verifica delle metodologie adottate per la stima di un campione dei prezzi di medio-lungo termine delle commodity inclusa la verifica della coerenza di tali prezzi con i più recenti consensus di mercato, (iii) nella verifica dei tassi d'inflazione, anche rispetto ai valori espressi dal mercato e dagli analisti di settore e (iv) nell'esame dei diversi tassi di attualizzazione adottati.

Inoltre, abbiamo verificato la ragionevolezza e accuratezza dei costi che il Gruppo sosterrà per il raggiungimento degli obiettivi di riduzione delle emissioni nette di CO<sub>2</sub> in coerenza con le strategie di decarbonizzazione nel 2050, attraverso target intermedi al 2030 e 2040, fissati dal Gruppo e riflessi nel Piano Strategico 2023-2026.

Infine, abbiamo verificato l'informativa fornita nelle note al bilancio su tutti gli aspetti precedentemente descritti relativi agli asset minerari e alle altre voci di bilancio correlate nonché la coerenza delle stesse, ove applicabile, con le informazioni contenute nella Dichiarazione consolidata di carattere Non Finanziario in merito agli obiettivi di neutralità carbonica e ai correlati rischi climatici, inclusa la transizione energetica.

A Calvoto

sm

### ***Responsabilità degli amministratori e del collegio sindacale per il bilancio consolidato***

Gli amministratori sono responsabili per la redazione del bilancio consolidato che fornisca una rappresentazione veritiera e corretta in conformità agli International Financial Reporting Standards adottati dall'Unione Europea nonché ai provvedimenti emanati in attuazione dell'articolo 9 del DLgs n° 38/05 e, nei termini previsti dalla legge, per quella parte del controllo interno dagli stessi ritenuta necessaria per consentire la redazione di un bilancio che non contenga errori significativi dovuti a frodi o a comportamenti o eventi non intenzionali.

Gli amministratori sono responsabili per la valutazione della capacità del Gruppo di continuare ad operare come un'entità in funzionamento e, nella redazione del bilancio consolidato, per l'appropriatezza dell'utilizzo del presupposto della continuità aziendale, nonché per una adeguata informativa in materia. Gli amministratori utilizzano il presupposto della continuità aziendale nella redazione del bilancio consolidato a meno che abbiano valutato che sussistono le condizioni per la liquidazione della capogruppo Eni SpA o per l'interruzione dell'attività o non abbiano alternative realistiche a tali scelte.

Il collegio sindacale ha la responsabilità della vigilanza, nei termini previsti dalla legge, sul processo di predisposizione dell'informativa finanziaria del Gruppo.

### ***Responsabilità della società di revisione per la revisione contabile del bilancio consolidato***

I nostri obiettivi sono l'acquisizione di una ragionevole sicurezza che il bilancio consolidato nel suo complesso non contenga errori significativi, dovuti a frodi o a comportamenti o eventi non intenzionali, e l'emissione di una relazione di revisione che includa il nostro giudizio. Per ragionevole sicurezza si intende un livello elevato di sicurezza che, tuttavia, non fornisce la garanzia che una revisione contabile svolta in conformità ai principi di revisione internazionali (ISA Italia) individui sempre un errore significativo, qualora esistente. Gli errori possono derivare da frodi o da comportamenti o eventi non intenzionali e sono considerati significativi qualora ci si possa ragionevolmente attendere che essi, singolarmente o nel loro insieme, siano in grado di influenzare le decisioni economiche prese dagli utilizzatori sulla base del bilancio consolidato.

Nell'ambito della revisione contabile svolta in conformità ai principi di revisione internazionali (ISA Italia), abbiamo esercitato il giudizio professionale e abbiamo mantenuto lo scetticismo professionale per tutta la durata della revisione contabile. Inoltre:

- abbiamo identificato e valutato i rischi di errori significativi nel bilancio consolidato, dovuti a frodi o a comportamenti o eventi non intenzionali; abbiamo definito e svolto procedure di revisione in risposta a tali rischi; abbiamo acquisito elementi probativi sufficienti ed appropriati su cui basare il nostro giudizio. Il rischio di non individuare un errore significativo dovuto a frodi è più elevato rispetto al rischio di non individuare un errore significativo derivante da comportamenti o eventi non intenzionali, poiché la frode può implicare l'esistenza di collusioni, falsificazioni, omissioni intenzionali, rappresentazioni fuorvianti o forzature del controllo interno;
- abbiamo acquisito una comprensione del controllo interno rilevante ai fini della revisione contabile allo scopo di definire procedure di revisione appropriate nelle circostanze e non per esprimere un giudizio sull'efficacia del controllo interno del Gruppo;
- abbiamo valutato l'appropriatezza dei principi contabili utilizzati nonché la ragionevolezza delle stime contabili effettuate dagli amministratori, inclusa la relativa informativa;

*A. Calrose*

*Amr*



- siamo giunti ad una conclusione sull'appropriatezza dell'utilizzo da parte degli amministratori del presupposto della continuità aziendale e, in base agli elementi probativi acquisiti, sull'eventuale esistenza di una incertezza significativa riguardo a eventi o circostanze che possono far sorgere dubbi significativi sulla capacità del Gruppo di continuare ad operare come un'entità in funzionamento. In presenza di un'incertezza significativa, siamo tenuti a richiamare l'attenzione nella relazione di revisione sulla relativa informativa di bilancio ovvero, qualora tale informativa sia inadeguata, a riflettere tale circostanza nella formulazione del nostro giudizio. Le nostre conclusioni sono basate sugli elementi probativi acquisiti fino alla data della presente relazione. Tuttavia, eventi o circostanze successivi possono comportare che il Gruppo cessi di operare come un'entità in funzionamento;
- abbiamo valutato la presentazione, la struttura e il contenuto del bilancio consolidato nel suo complesso, inclusa l'informativa, e se il bilancio consolidato rappresenti le operazioni e gli eventi sottostanti in modo da fornire una corretta rappresentazione;
- abbiamo acquisito elementi probativi sufficienti e appropriati sulle informazioni finanziarie delle imprese o delle differenti attività economiche svolte all'interno del Gruppo per esprimere un giudizio sul bilancio consolidato. Siamo responsabili della direzione, della supervisione e dello svolgimento dell'incarico di revisione contabile del Gruppo. Siamo gli unici responsabili del giudizio di revisione sul bilancio consolidato.

Abbiamo comunicato ai responsabili delle attività di governance, identificati ad un livello appropriato come richiesto dagli ISA Italia, tra gli altri aspetti, la portata e la tempistica pianificate per la revisione contabile e i risultati significativi emersi, incluse le eventuali carenze significative nel controllo interno identificate nel corso della revisione contabile.

Abbiamo fornito ai responsabili delle attività di governance anche una dichiarazione sul fatto che abbiamo rispettato le norme e i principi in materia di etica e di indipendenza applicabili nell'ordinamento italiano e abbiamo comunicato loro ogni situazione che possa ragionevolmente avere un effetto sulla nostra indipendenza e, ove applicabile, le azioni intraprese per eliminare i relativi rischi o le misure di salvaguardia applicate.

Tra gli aspetti comunicati ai responsabili delle attività di governance, abbiamo identificato quelli che sono stati più rilevanti nell'ambito della revisione contabile del bilancio consolidato dell'esercizio in esame, che hanno costituito quindi gli aspetti chiave della revisione. Abbiamo descritto tali aspetti nella relazione di revisione.

#### **Altre informazioni comunicate ai sensi dell'articolo 10 del Regolamento (UE) 537/2014**

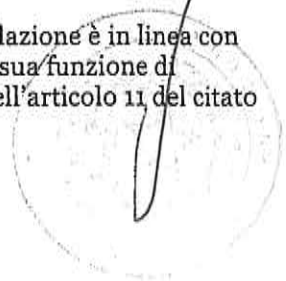
L'assemblea degli azionisti della Eni SpA ci ha conferito in data 10 maggio 2018 l'incarico di revisione legale del bilancio d'esercizio e consolidato della Società per gli esercizi dal 31 dicembre 2019 al 31 dicembre 2027.

Dichiariamo che non sono stati prestati servizi diversi dalla revisione contabile vietati ai sensi dell'articolo 5, paragrafo 1, del Regolamento (UE) 537/2014 e che siamo rimasti indipendenti rispetto alla Società nell'esecuzione della revisione legale.

Confermiamo che il giudizio sul bilancio consolidato espresso nella presente relazione è in linea con quanto indicato nella relazione aggiuntiva destinata al collegio sindacale, nella sua funzione di comitato per il controllo interno e la revisione contabile, predisposta ai sensi dell'articolo 11 del citato Regolamento.

*Handwritten signature: A. Caluso*

*Handwritten signature: [unclear]*



## **Relazione su altre disposizioni di legge e regolamentari**

### ***Giudizio sulla conformità alle disposizioni del Regolamento Delegato (UE) 2019/815***

Gli amministratori della Eni SpA sono responsabili per l'applicazione delle disposizioni del Regolamento Delegato (UE) 2019/815 della Commissione Europea in materia di norme tecniche di regolamentazione relative alla specificazione del formato elettronico unico di comunicazione (ESEF - *European Single Electronic Format*) (nel seguito "Regolamento Delegato") al bilancio consolidato al 31 dicembre 2022, da includere nella relazione finanziaria annuale.

Abbiamo svolto le procedure indicate nel principio di revisione (SA Italia) n° 700B al fine di esprimere un giudizio sulla conformità del bilancio consolidato alle disposizioni del Regolamento Delegato.

A nostro giudizio, il bilancio consolidato al 31 dicembre 2022 è stato predisposto nel formato XHTML ed è stato marcato, in tutti gli aspetti significativi, in conformità alle disposizioni del Regolamento Delegato.

Alcune informazioni contenute nelle note al bilancio consolidato quando estratte dal formato XHTML in un'istanza XBRL, a causa di taluni limiti tecnici, potrebbero non essere riprodotte in maniera identica rispetto alle corrispondenti informazioni visualizzabili nel bilancio consolidato in formato XHTML.

### ***Giudizio ai sensi dell'articolo 14, comma 2, lettera e), del DLgs 39/10 e dell'articolo 123-bis, comma 4, del DLgs 58/98***

Gli amministratori della Eni SpA sono responsabili per la predisposizione della relazione sulla gestione e della relazione sul governo societario e gli assetti proprietari del gruppo Eni al 31 dicembre 2022, incluse la loro coerenza con il relativo bilancio consolidato e la loro conformità alle norme di legge.

Abbiamo svolto le procedure indicate nel principio di revisione (SA Italia) n° 720B al fine di esprimere un giudizio sulla coerenza della relazione sulla gestione e di alcune specifiche informazioni contenute nella relazione sul governo societario e gli assetti proprietari indicate nell'articolo 123-bis, comma 4, del DLgs 58/98, con il bilancio consolidato del gruppo Eni al 31 dicembre 2022 e sulla conformità delle stesse alle norme di legge, nonché di rilasciare una dichiarazione su eventuali errori significativi.

A nostro giudizio, la relazione sulla gestione e alcune specifiche informazioni contenute nella relazione sul governo societario e gli assetti proprietari sopra richiamate sono coerenti con il bilancio consolidato del gruppo Eni al 31 dicembre 2022 e sono redatte in conformità alle norme di legge.

Con riferimento alla dichiarazione di cui all'articolo 14, comma 2, lettera e), del DLgs 39/10, rilasciata sulla base delle conoscenze e della comprensione dell'impresa e del relativo contesto acquisite nel corso dell'attività di revisione, non abbiamo nulla da riportare.

### ***Dichiarazione ai sensi dell'articolo 4 del Regolamento Consob di attuazione del DLgs 30 dicembre 2016, n. 254***

Gli amministratori della Eni SpA sono responsabili per la predisposizione della dichiarazione non finanziaria ai sensi del DLgs 30 dicembre 2016, n.254.

Abbiamo verificato l'avvenuta approvazione da parte degli amministratori della dichiarazione non finanziaria.

*K. Calvino*

*[Signature]*

87479/869




Ai sensi dell'articolo 3, comma 10, del DLgs 30 dicembre 2016, n. 254, tale dichiarazione è oggetto di separata attestazione di conformità da parte nostra.

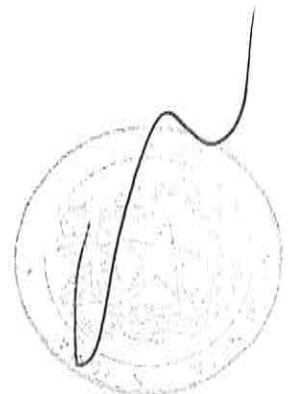
Roma, 5 aprile 2023

PricewaterhouseCoopers SpA

  
Massimo Rota  
(Revisore legale)

  
Lucia Calvosa







87479/870

**Relazione della società di revisione indipendente**  
ai sensi dell'articolo 14 del DLgs 27 gennaio 2010, n° 39 e dell'articolo 10 del  
Regolamento (UE) n° 537/2014

**Eni SpA**

**Bilancio d'esercizio al 31 dicembre 2022**

R. Colonna

## **Relazione della società di revisione indipendente**

ai sensi dell'articolo 14 del DLgs 27 gennaio 2010, n° 39 e dell'articolo 10 del Regolamento (UE) n° 537/2014

Agli azionisti della  
Eni SpA

---

### **Relazione sulla revisione contabile del bilancio d'esercizio**

---

#### **Giudizio**

Abbiamo svolto la revisione contabile del bilancio d'esercizio della società Eni SpA (la Società), costituito dallo stato patrimoniale al 31 dicembre 2022, dal conto economico, dal prospetto dell'utile (perdita) complessivo, dal prospetto delle variazioni nelle voci di patrimonio netto, dal rendiconto finanziario per l'esercizio chiuso a tale data e dalle note al bilancio che includono anche la sintesi dei più significativi principi contabili applicati.

A nostro giudizio, il bilancio d'esercizio fornisce una rappresentazione veritiera e corretta della situazione patrimoniale e finanziaria della Società al 31 dicembre 2022, del risultato economico e dei flussi di cassa per l'esercizio chiuso a tale data in conformità agli International Financial Reporting Standards adottati dall'Unione Europea nonché ai provvedimenti emanati in attuazione dell'articolo 9 del DLgs n° 38/05.

#### **Elementi alla base del giudizio**

Abbiamo svolto la revisione contabile in conformità ai principi di revisione internazionali (ISA Italia). Le nostre responsabilità ai sensi di tali principi sono ulteriormente descritte nella sezione *Responsabilità della società di revisione per la revisione contabile del bilancio d'esercizio* della presente relazione. Siamo indipendenti rispetto alla Società in conformità alle norme e ai principi in materia di etica e di indipendenza applicabili nell'ordinamento italiano alla revisione contabile del bilancio. Riteniamo di aver acquisito elementi probativi sufficienti ed appropriati su cui basare il nostro giudizio.

#### **Aspetti chiave della revisione contabile**

Gli aspetti chiave della revisione contabile sono quegli aspetti che, secondo il nostro giudizio professionale, sono stati maggiormente significativi nell'ambito della revisione contabile del bilancio dell'esercizio in esame. Tali aspetti sono stati da noi affrontati nell'ambito della revisione contabile e nella formazione del nostro giudizio sul bilancio d'esercizio nel suo complesso; pertanto, su tali aspetti non esprimiamo un giudizio separato.

---

#### **PricewaterhouseCoopers SpA**

Sede legale: Milano 20145 Piazza Tre Torri 2 Tel. 02 77851 Fax 02 7785240 Capitale Sociale Euro 6.890.000,00 i.v. C.F. e P.IVA e Reg. Imprese Milano Monza Brianza Lodi 12979880155 Iscritta al n° 119644 del Registro dei Revisori Legali - Altri Uffici: Ancona 60131 Via Sandro Totti 1 Tel. 071 2132311 - Bari 70122 Via Abate Gimma 72 Tel. 080 5640211 - Bergamo 24121 Largo Belotti 5 Tel. 035 229691 - Bologna 40126 Via Angelo Finelli 8 Tel. 051 6186211 - Brescia 25121 Viale Duca d'Aosta 28 Tel. 030 3697501 - Catania 95129 Corso Italia 302 Tel. 095 7532311 - Firenze 50121 Viale Gramsci 15 Tel. 055 2482811 - Genova 16121 Piazza Piccapietra 9 Tel. 010 29041 - Napoli 80121 Via dei Mille 16 Tel. 081 36181 - Padova 35138 Via Vicenza 4 Tel. 049 873481 - Palermo 90141 Via Marchese Ugo 60 Tel. 091 349737 - Parma 43121 Viale Tanara 20/A Tel. 0521 275911 - Pescara 65127 Piazza Ettore Troilo 8 Tel. 085 4545711 - Roma 00154 Largo Fochetti 29 Tel. 06 570251 - Torino 10122 Corso Palestro 10 Tel. 011 556771 - Trento 38122 Viale della Costituzione 33 Tel. 0461 337004 - Treviso 31100 Viale Felissent 90 Tel. 0422 696911 - Trieste 34125 Via Cesare Battisti 18 Tel. 040 3480781 - Udine 33100 Via Poscolle 43 Tel. 0432 25789 - Varese 21100 Via Albuzzi 43 Tel. 0332 285039 - Verona 37135 Via Francia 21/C Tel. 045 8263001 - Vicenza 36100 Piazza Pontelandolfo 9 Tel. 0444 393311

*Alcalá*

*Am*

**Aspetti chiave****Procedure di revisione in risposta agli aspetti chiave****Valutazione delle riserve di idrocarburi, valorizzazione degli asset minerari e delle altre voci di bilancio correlate, anche in considerazione degli impatti della transizione energetica e dei cambiamenti climatici**

Nota 1 "Principi contabili, stime contabili e giudizi significativi", Nota 11 "Immobili, impianti e macchinari" e Nota 21 "Fondi per rischi e oneri" del bilancio d'esercizio.

Le voci Immobili, impianti e macchinari accoglie importi significativi relativi agli asset minerari, più precisamente riferibili a "Pozzi, impianti e macchinari E&P" per Euro 2.900 milioni e "Immobilitazioni in corso E&P" per Euro 417 milioni.

Il valore di carico degli asset minerari è anche comprensivo dei costi stimati di smantellamento e ripristino siti e dei *social project* il cui relativo fondo al 31 dicembre 2022 ammonta ad Euro 3.115 milioni.

L'ammortamento degli asset minerari è effettuato con il metodo dell'unità di prodotto (UOP) sulla base delle produzioni dell'esercizio e della stima delle riserve d'idrocarburi producibili. Al 31 dicembre 2022 gli ammortamenti degli asset minerari riferiti al settore E&P sono pari a Euro 415 milioni.

A fine esercizio gli asset minerari iscritti nel bilancio d'esercizio sono assoggettati, in accordo al principio contabile IAS 36 "Riduzione di valore delle attività", a specifiche valutazioni del loro valore recuperabile (c.d. "impairment test"), nei casi in cui cambiamenti o circostanze abbiano evidenziato che (i) il loro valore di carico possa risultare non più recuperabile e/o (ii) le svalutazioni rilevate nei precedenti esercizi siano venute meno ovvero abbiano subito una variazione nel loro ammontare. Il valore recuperabile degli stessi è generalmente assunto pari al corrispondente valore d'uso e viene determinato attualizzando i flussi di cassa attesi dal loro utilizzo.

Al 31 dicembre 2022 non sono state effettuate riprese di valore e/o svalutazioni degli asset minerari riferiti al settore E&P.

Le procedure di revisione svolte hanno riguardato la comprensione, la valutazione e la verifica dell'efficacia operativa dei controlli rilevanti implementati dal management relativamente alla valutazione delle riserve di idrocarburi, alla valorizzazione degli asset minerari e delle ulteriori voci di bilancio correlate.

Le procedure di revisione sulla stima delle riserve di idrocarburi hanno compreso, tra l'altro, l'analisi della movimentazione delle riserve intervenuta nell'esercizio anche rispetto al loro anno di formazione, la comprensione delle principali assunzioni utilizzate e la verifica della loro ragionevolezza.

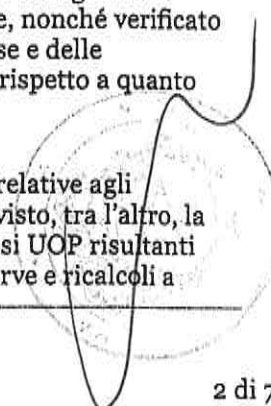
Con riferimento alla stima dei costi di smantellamento sono state svolte, tra l'altro, le seguenti ulteriori procedure di revisione:

- (i) comprensione del *framework* normativo e regolatorio nonché gli accordi minerari sottostanti;
- (ii) confronto tra i costi e le relative tempistiche di spesa a fine esercizio con le previsioni dell'anno precedente e, ove significative, abbiamo indagato le differenze riscontrate, nonché verificato la coerenza delle spese e delle tempistiche previste rispetto a quanto consuntivato.

Le procedure di revisione relative agli ammortamenti hanno previsto, tra l'altro, la verifica dell'utilizzo dei tassi UOP risultanti dalla valutazione delle riserve e ricalcoli a

*R. Caluso*

*am*



**Aspetti chiave**

La stima delle riserve di idrocarburi e la determinazione del valore degli asset minerari e delle voci correlate si basa su una serie di fattori, di assunzioni e di variabili, che includono:

- (i) l'accuratezza della stima delle riserve che dipende dalla qualità dei dati geologici, tecnici ed economici disponibili nonché dalla relativa interpretazione e valutazione da parte degli esperti interni ed esterni della Società;
- (ii) la stima delle produzioni future e dei relativi flussi di ricavi, di costi operativi, compresi gli oneri legati alla compensazione della CO<sub>2</sub>, dei costi di sviluppo e di abbandono, nonché delle relative tempistiche di sostenimento;
- (iii) le variazioni della legislazione fiscale, dei regolamenti amministrativi e le variazioni delle tipologie contrattuali sottostanti;
- (iv) le proiezioni di prezzo di lungo termine dei prezzi degli idrocarburi, elaborate sulla base dell'analisi dei fondamentali della domanda e dell'offerta nel lungo termine, considerando la possibile evoluzione del mix energetico globale al 2050 in relazione agli impegni di decarbonizzazione degli Stati e dell'EU in vista del conseguimento degli obiettivi dell'Accordo di Parigi, la velocità del processo di transizione energetica, la crescita economica e demografica, l'evoluzione delle tecnologie e il cambiamento nelle preferenze dei consumatori che possono comportare, nel medio-lungo termine, un declino strutturale della domanda di idrocarburi, un aumento dei costi operativi nonché un maggior rischio di riserve non producibili; dette variabili sono state considerate nell'ambito della strategia della Società che prevede il raggiungimento della neutralità carbonica nel 2050 attraverso target intermedi al 2030 e 2040;
- (v) la produzione di petrolio e di gas naturale effettivamente estratta e le analisi di giacimento successive, che possono comportare delle revisioni significative; e
- (vi) il tasso d'attualizzazione utilizzato.

In considerazione della significatività e soggettività delle assunzioni summenzionate, il management di Eni ha elaborato delle analisi di sensitività dei valori degli assets Oil & Gas che tengono in considerazione: (i) un taglio lineare del 10% dei prezzi degli idrocarburi in tutti gli anni delle proiezioni di flussi di cassa, (ii) le proiezioni di prezzi degli idrocarburi e di costi della CO<sub>2</sub> dello scenario di decarbonizzazione, compatibile con il mantenimento del

**Procedure di revisione in risposta agli aspetti chiave**

campione effettuati anche con il supporto dei nostri esperti di *Information Technology*.

Con riferimento all'*impairment test* sono state svolte, tra l'altro, le seguenti procedure di revisione:

- (i) abbiamo verificato la coerenza della metodologia utilizzata dalla Società con quanto previsto dal principio contabile internazionale IAS 36 e in particolare l'appropriatezza dei flussi di cassa utilizzati e la relativa coerenza con i piani prospettici della Società;
- (ii) per un campione di *cash generating unit* ("CGU"), abbiamo verificato la ragionevolezza delle assunzioni utilizzate dal management per la stima dei flussi di cassa, verificandone la coerenza con le relative stime delle riserve e dei costi di smantellamento e ripristino siti e che essi, nel loro complesso, siano consistenti con gli obiettivi strategici di decarbonizzazione;
- (iii) abbiamo verificato le analisi di sensitività effettuate dalla Società, che includono assunzioni sulle proiezioni dei prezzi degli idrocarburi e dei costi della CO<sub>2</sub>, dello scenario di decarbonizzazione denominato Net Zero Emissions 2050 (NZE 2050) elaborato dalla IEA;
- (iv) abbiamo effettuato specifici incontri con il management ai fini della discussione delle principali assunzioni utilizzate per la predisposizione degli esercizi di *impairment* in coerenza con il Piano Strategico 2023-2026 della Società e gli obiettivi di medio/lungo termine.

Abbiamo valutato la competenza tecnica e la relativa obiettività degli esperti interni ed esterni della Società coinvolti nel processo di valutazione, nonché i metodi da loro utilizzati.

I nostri esperti della funzione *Valuations & Economics*, e della funzione *Enterprise Risk Management*, ci hanno supportato nella verifica della coerenza delle assunzioni contenute nel Piano strategico 2023 - 2026 con le mutate prospettive macroeconomiche del settore E&P, ed in particolare (i) nell'esame dei diversi modelli valutativi

*R. Calvoto*

*enr*

**Aspetti chiave**

riscaldamento globale entro la soglia di 1,5° C, denominato Net Zero Emissions 2050 (NZE 2050) ed elaborato dalla *International Energy Agency* ("IEA").

Abbiamo riservato particolare attenzione al rischio di un'errata quantificazione delle stime effettuate dal management in relazione alla valutazione delle riserve di idrocarburi e alla valorizzazione degli asset minerari e delle altre voci di bilancio correlate in considerazione (i) dell'elevato grado di incertezza delle stime e delle valutazioni (ii) della complessità tecnica dei modelli valutativi utilizzati (iii) della significatività delle connesse voci di bilancio.

**Procedure di revisione in risposta agli aspetti chiave**

utilizzati, (ii) nella verifica delle metodologie adottate per la stima dei prezzi di medio-lungo termine delle commodity inclusa la verifica della coerenza di tali prezzi con i più recenti consensus di mercato, (iii) nella verifica dei tassi d'inflazione, anche rispetto ai valori espressi dal mercato e dagli analisti di settore e (iv) nell'esame dei diversi tassi di attualizzazione adottati.

Inoltre, abbiamo verificato la ragionevolezza e accuratezza dei costi che la Società sosterrà per il raggiungimento degli obiettivi di riduzione delle emissioni nette di CO<sub>2</sub> in coerenza con le strategie di decarbonizzazione nel 2050, attraverso target intermedi al 2030 e 2040, fissati dalla Società e riflessi nel Piano Strategico 2023-2026.

Infine, abbiamo verificato l'informativa fornita nelle note al bilancio su tutti gli aspetti precedentemente descritti relativi agli asset minerari e alle altre voci di bilancio correlate.

R. Calvato

**Responsabilità degli amministratori e del collegio sindacale per il bilancio d'esercizio**

Gli amministratori sono responsabili per la redazione del bilancio d'esercizio che fornisca una rappresentazione veritiera e corretta in conformità agli International Financial Reporting Standards adottati dall'Unione Europea nonché ai provvedimenti emanati in attuazione dell'articolo 9 del DLgs n° 38/05 e, nei termini previsti dalla legge, per quella parte del controllo interno dagli stessi ritenuta necessaria per consentire la redazione di un bilancio che non contenga errori significativi dovuti a frodi o a comportamenti o eventi non intenzionali.

Gli amministratori sono responsabili per la valutazione della capacità della Società di continuare ad operare come un'entità in funzionamento e, nella redazione del bilancio d'esercizio, per l'appropriatezza dell'utilizzo del presupposto della continuità aziendale, nonché per una adeguata informativa in materia. Gli amministratori utilizzano il presupposto della continuità aziendale nella redazione del bilancio d'esercizio a meno che abbiano valutato che sussistono le condizioni per la liquidazione della Società o per l'interruzione dell'attività o non abbiano alternative realistiche a tali scelte.

Il collegio sindacale ha la responsabilità della vigilanza, nei termini previsti dalla legge, sul processo di predisposizione dell'informativa finanziaria della Società.

**Responsabilità della società di revisione per la revisione contabile del bilancio d'esercizio**

I nostri obiettivi sono l'acquisizione di una ragionevole sicurezza che il bilancio d'esercizio nel suo complesso non contenga errori significativi, dovuti a frodi o a comportamenti o eventi non intenzionali, e l'emissione di una relazione di revisione che includa il nostro giudizio. Per ragionevole sicurezza si intende un livello elevato di sicurezza che, tuttavia, non fornisce la garanzia che una revisione contabile svolta in conformità ai principi di revisione internazionali (ISA Italia) individui



sempre un errore significativo, qualora esistente. Gli errori possono derivare da frodi o da comportamenti o eventi non intenzionali e sono considerati significativi qualora ci si possa ragionevolmente attendere che essi, singolarmente o nel loro insieme, siano in grado di influenzare le decisioni economiche prese dagli utilizzatori sulla base del bilancio d'esercizio.

Nell'ambito della revisione contabile svolta in conformità ai principi di revisione internazionali (ISA Italia), abbiamo esercitato il giudizio professionale e abbiamo mantenuto lo scetticismo professionale per tutta la durata della revisione contabile. Inoltre:

- abbiamo identificato e valutato i rischi di errori significativi nel bilancio d'esercizio, dovuti a frodi o a comportamenti o eventi non intenzionali; abbiamo definito e svolto procedure di revisione in risposta a tali rischi; abbiamo acquisito elementi probativi sufficienti ed appropriati su cui basare il nostro giudizio. Il rischio di non individuare un errore significativo dovuto a frodi è più elevato rispetto al rischio di non individuare un errore significativo derivante da comportamenti o eventi non intenzionali, poiché la frode può implicare l'esistenza di collusioni, falsificazioni, omissioni intenzionali, rappresentazioni fuorvianti o forzature del controllo interno;
- abbiamo acquisito una comprensione del controllo interno rilevante ai fini della revisione contabile allo scopo di definire procedure di revisione appropriate nelle circostanze e non per esprimere un giudizio sull'efficacia del controllo interno della Società;
- abbiamo valutato l'appropriatezza dei principi contabili utilizzati nonché la ragionevolezza delle stime contabili effettuate dagli amministratori, inclusa la relativa informativa;
- siamo giunti ad una conclusione sull'appropriatezza dell'utilizzo da parte degli amministratori del presupposto della continuità aziendale e, in base agli elementi probativi acquisiti, sull'eventuale esistenza di una incertezza significativa riguardo a eventi o circostanze che possono far sorgere dubbi significativi sulla capacità della Società di continuare ad operare come un'entità in funzionamento. In presenza di un'incertezza significativa, siamo tenuti a richiamare l'attenzione nella relazione di revisione sulla relativa informativa di bilancio ovvero, qualora tale informativa sia inadeguata, a riflettere tale circostanza nella formulazione del nostro giudizio. Le nostre conclusioni sono basate sugli elementi probativi acquisiti fino alla data della presente relazione. Tuttavia, eventi o circostanze successivi possono comportare che la Società cessi di operare come un'entità in funzionamento;
- abbiamo valutato la presentazione, la struttura e il contenuto del bilancio d'esercizio nel suo complesso, inclusa l'informativa, e se il bilancio d'esercizio rappresenti le operazioni e gli eventi sottostanti in modo da fornire una corretta rappresentazione.

Abbiamo comunicato ai responsabili delle attività di governance, identificati ad un livello appropriato come richiesto dagli ISA Italia, tra gli altri aspetti, la portata e la tempistica pianificate per la revisione contabile e i risultati significativi emersi, incluse le eventuali carenze significative nel controllo interno identificate nel corso della revisione contabile.

Abbiamo fornito ai responsabili delle attività di governance anche una dichiarazione sul fatto che abbiamo rispettato le norme e i principi in materia di etica e di indipendenza applicabili nell'ordinamento italiano e abbiamo comunicato loro ogni situazione che possa ragionevolmente avere un effetto sulla nostra indipendenza e, ove applicabile, le azioni intraprese per eliminare i relativi rischi o le misure di salvaguardia applicate.

Tra gli aspetti comunicati ai responsabili delle attività di governance, abbiamo identificato quelli che sono stati più rilevanti nell'ambito della revisione contabile del bilancio dell'esercizio in esame, che hanno costituito quindi gli aspetti chiave della revisione. Abbiamo descritto tali aspetti nella relazione di revisione.

L. Calabro

am

### ***Altre informazioni comunicate ai sensi dell'articolo 10 del Regolamento (UE) 537/2014***

L'assemblea degli azionisti della Eni SpA ci ha conferito in data 10 maggio 2018 l'incarico di revisione legale del bilancio d'esercizio e consolidato della Società per gli esercizi dal 31 dicembre 2019 al 31 dicembre 2027.

Dichiariamo che non sono stati prestati servizi diversi dalla revisione contabile vietati ai sensi dell'articolo 5, paragrafo 1, del Regolamento (UE) 537/2014 e che siamo rimasti indipendenti rispetto alla Società nell'esecuzione della revisione legale.

Confermiamo che il giudizio sul bilancio d'esercizio espresso nella presente relazione è in linea con quanto indicato nella relazione aggiuntiva destinata al collegio sindacale, nella sua funzione di comitato per il controllo interno e la revisione contabile, predisposta ai sensi dell'articolo 11 del citato Regolamento.

---

### ***Relazione su altre disposizioni di legge e regolamentari***

---

#### ***Giudizio sulla conformità alle disposizioni del Regolamento Delegato (UE) 2019/815***

Gli amministratori della Eni SpA sono responsabili per l'applicazione delle disposizioni del Regolamento Delegato (UE) 2019/815 della Commissione Europea in materia di norme tecniche di regolamentazione relative alla specificazione del formato elettronico unico di comunicazione (ESEF - *European Single Electronic Format*) (nel seguito "Regolamento Delegato") al bilancio d'esercizio al 31 dicembre 2022, da includere nella relazione finanziaria annuale.

Abbiamo svolto le procedure indicate nel principio di revisione (SA Italia) n° 700B al fine di esprimere un giudizio sulla conformità del bilancio d'esercizio alle disposizioni del Regolamento Delegato.

A nostro giudizio, il bilancio d'esercizio al 31 dicembre 2022 è stato predisposto nel formato XHTML in conformità alle disposizioni del Regolamento Delegato.

#### ***Giudizio ai sensi dell'articolo 14, comma 2, lettera e), del DLgs 39/10 e dell'articolo 123-bis, comma 4, del DLgs 58/98***

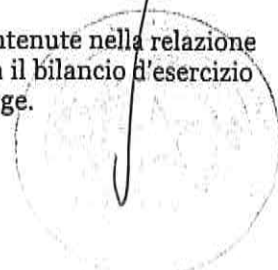
Gli amministratori della Eni SpA sono responsabili per la predisposizione della relazione sulla gestione e della relazione sul governo societario e gli assetti proprietari della Eni SpA al 31 dicembre 2022, incluse la loro coerenza con il relativo bilancio d'esercizio e la loro conformità alle norme di legge.

Abbiamo svolto le procedure indicate nel principio di revisione (SA Italia) n° 720B al fine di esprimere un giudizio sulla coerenza della relazione sulla gestione e di alcune specifiche informazioni contenute nella relazione sul governo societario e gli assetti proprietari indicate nell'articolo 123-bis, comma 4, del DLgs 58/98, con il bilancio d'esercizio della Eni SpA al 31 dicembre 2022 e sulla conformità delle stesse alle norme di legge, nonché di rilasciare una dichiarazione su eventuali errori significativi.

A nostro giudizio, la relazione sulla gestione e alcune specifiche informazioni contenute nella relazione sul governo societario e gli assetti proprietari sopra richiamate sono coerenti con il bilancio d'esercizio della Eni SpA al 31 dicembre 2022 e sono redatte in conformità alle norme di legge.

*R. Calvotto*


*[Handwritten signature]*



Con riferimento alla dichiarazione di cui all'articolo 14, comma 2, lettera e), del DLgs 39/10, rilasciata sulla base delle conoscenze e della comprensione dell'impresa e del relativo contesto acquisite nel corso dell'attività di revisione, non abbiamo nulla da riportare.

Roma, 5 aprile 2023

PricewaterhouseCoopers SpA



Massimo Rota  
(Revisore legale)



Lucio Calvosa


“RELAZIONE DEL COLLEGIO SINDACALE ALL’ASSEMBLEA  
DEGLI AZIONISTI AI SENSI DELL’ART. 153 D.LGS. 58/98 E  
DELL’ART. 2429 C.C.”

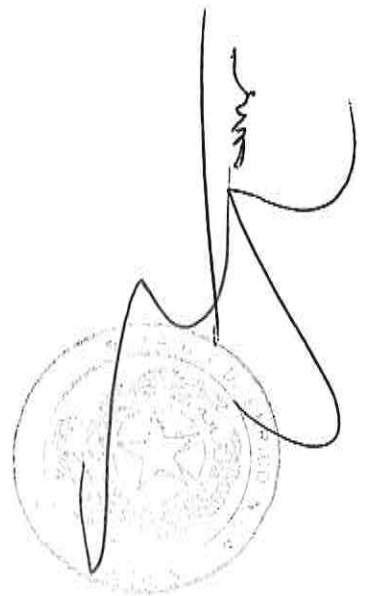
Signori Azionisti,

la presente Relazione è stata redatta dal Collegio Sindacale, il cui mandato scade con l’Assemblea di approvazione del bilancio al 31 dicembre 2022, composto da Rosalba Casiraghi, Presidente, Enrico Maria Bignami, Giovanna Ceribelli e Marco Seracini, Sindaci effettivi nominati dall’Assemblea degli Azionisti con delibera del 13 maggio 2020 e Marcella Caradonna Sindaco effettivo – nominato ad integrazione del Collegio Sindacale dall’Assemblea degli Azionisti con delibera del 12 maggio 2021 in sostituzione del Sindaco Roberto Maglio subentrato in qualità di Sindaco Supplente nel settembre 2020 al Sindaco dimissionario Mario Notari.

Nel corso dell’esercizio chiuso al 31 dicembre 2022, il Collegio ha svolto le attività di vigilanza previste dalla legge, tenendo conto dei Principi contenuti nelle Norme di comportamento del Collegio Sindacale raccomandate dal Consiglio Nazionale dei Dottori Commercialisti e degli Esperti Contabili, delle disposizioni Consob in materia di controlli societari e delle indicazioni contenute nel Codice di Corporate Governance. Il Collegio ha altresì svolto le attività richieste dal Sarbanes Oxley Act, normativa che si applica ad Eni SpA quale società emittente quotata alla Borsa di New York (NYSE), in quanto, così come deliberato dal Consiglio di Amministrazione del 22

L. Caradonna





marzo 2005, al Collegio stesso competono anche i compiti attribuiti dalla normativa statunitense all'Audit Committee. Inoltre, avendo Eni adottato il modello di governance tradizionale, il Collegio Sindacale si identifica con il "Comitato per il controllo interno e la revisione contabile" cui competono ulteriori specifiche funzioni di controllo e monitoraggio in tema di informativa finanziaria e revisione legale previste dall'art. 19 del D.Lgs. 27 gennaio 2010 n. 39, così come modificato dal D.Lgs. 17 luglio 2016, n.135.

Con la presente Relazione, anche in osservanza delle indicazioni fornite dalla Consob con comunicazione DEM/1025564 del 6 aprile 2001, successivamente modificata ed integrata, il Collegio Sindacale dà conto delle attività svolte nel corso dell'esercizio, distintamente per ciascun oggetto di vigilanza previsto dalle normative che regolano l'attività del Collegio.

#### **Attività di vigilanza sull'osservanza delle norme di legge, regolamentari e statutarie**

Nel corso dell'esercizio 2022, il Collegio si è complessivamente riunito 20 volte con la partecipazione sempre di tutti i suoi componenti, con la sola eccezione dell'assenza giustificata di due Sindaci ad una riunione ciascuno. Il Collegio ha assistito, inoltre, nella sua interezza a tutte le riunioni del Consiglio di Amministrazione, con la sola eccezione dell'assenza giustificata di un Sindaco ad una riunione consiliare. Nel 2022 i Sindaci Giovanna Ceribelli e Marco Seracini hanno effettuato rispettivamente n° 3 e n° 4 attività individuali di

controllo nell'ambito dell'esame dei report trimestrali predisposti dall'Internal Audit ai sensi della normativa interna che disciplina il processo di ricezione, analisi e trattamento delle segnalazioni inviate o trasmesse a Eni, anche in forma confidenziale o anonima, di cui alla successiva sezione "Attività di vigilanza sul sistema di controllo interno e gestione dei rischi e del sistema amministrativo contabile".


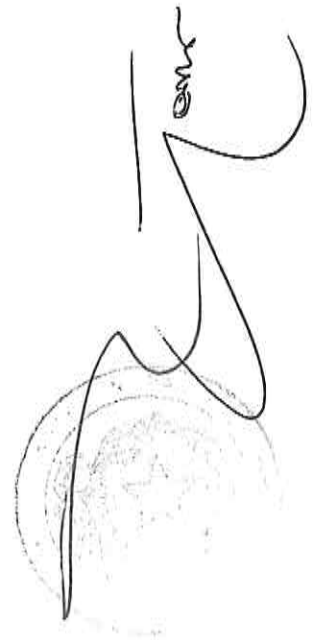
Inoltre, il Collegio Sindacale: i) ha partecipato, o per il tramite del Presidente o di altri Sindaci effettivi, a tutte le riunioni del Comitato Controllo e Rischi, a tutte le riunioni degli altri Comitati del Consiglio di Amministrazione, ed ha altresì incontrato periodicamente l'Organismo di Vigilanza di cui è membro la Presidente del Collegio Sindacale; ii) ha partecipato alle specifiche iniziative di *induction* e formazione svolte per gli organi sociali.

In tale ambito il Collegio Sindacale:

- ha vigilato sulla osservanza della legge e dello statuto;
- ha vigilato, ai sensi dell'art. 149, comma 1, lettera c-bis del D.Lgs. 58/98, sulle modalità di concreta attuazione del Codice di Corporate Governance delle società quotate di gennaio 2020 cui Eni ha aderito con delibera del Consiglio di Amministrazione del 23 dicembre 2020. Il Collegio ha altresì verificato la corretta applicazione dei criteri e delle procedure adottati dal Consiglio per valutare l'indipendenza dei Consiglieri, nonché il rispetto dei criteri di indipendenza da parte dei singoli membri del Collegio ai sensi di legge e del succitato Codice di Corporate Governance;
- ha verificato la conformità delle delibere assunte dal Consiglio di

R. Caluso

4/1

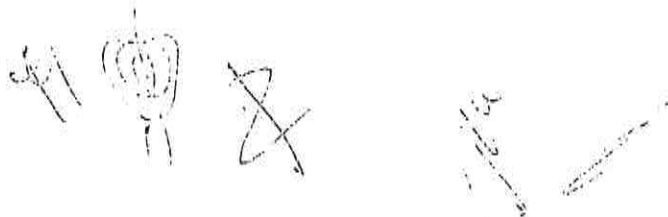
Amministrazione in merito alla distribuzione dei dividendi e all'emissione di prestiti obbligazionari;

- ha espresso parere favorevole ai sensi dell'art. 2389, comma 3 del codice civile in relazione al nuovo Piano di incentivazione azionario di lungo termine 2023-2025, per quanto concerne l'Amministratore Delegato, che sarà sottoposto all'approvazione da parte della prossima Assemblea degli azionisti.

#### **Autovalutazione del Collegio Sindacale**

Come già avvenuto per gli esercizi precedenti, secondo quanto previsto dalle Norme di Comportamento del Collegio Sindacale emanate dal Consiglio Nazionale dei Dottori Commercialisti e degli Esperti Contabili ed in linea con le raccomandazioni del Codice di Corporate Governance, il Collegio Sindacale ha condotto un processo di autovalutazione relativamente alla propria composizione e al proprio operato.

Tale processo, realizzato con il supporto di un consulente esterno (Crisci & Partners) per rafforzarne l'obiettività, ha evidenziato, nel complesso, l'efficacia e l'efficienza dell'azione del Collegio, giunto al suo terzo anno di mandato. Il processo ha confermato, inoltre, la complessiva adeguatezza della composizione del Collegio Sindacale in termini di esperienze, competenze e conoscenze diversificate. È stato confermato, altresì, l'impegno del Collegio Sindacale nella costante interazione con il Consiglio di Amministrazione e i Comitati endoconsiliari, oltre che con i Collegi Sindacali delle società




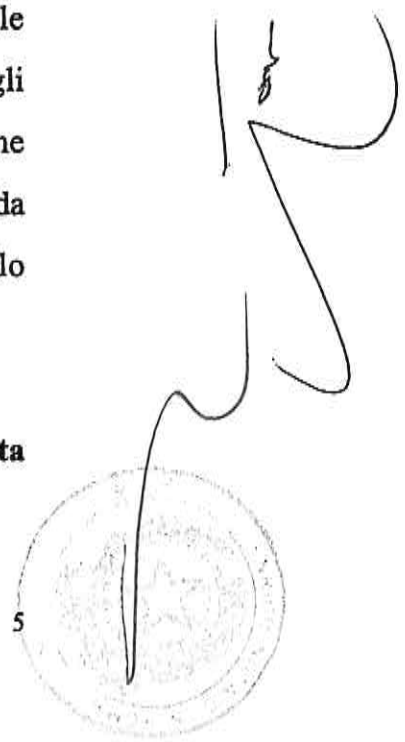

controllate. Nell'ambito del processo di autovalutazione sono state inoltre ripercorse e valutate positivamente le attività svolte dal Collegio quale Comitato per il controllo interno e la revisione contabile.

Inoltre, il Collegio, essendo giunto al termine del suo mandato e in coerenza con quanto auspicato dalle Norme di Comportamento del Collegio Sindacale emanate dal Consiglio Nazionale dei Dottori Commercialisti e degli Esperti Contabili e in analogia a quanto previsto dal Codice di Corporate Governance per il Consiglio di Amministrazione, ha redatto il documento "*Orientamenti agli Azionisti sulla composizione quali-quantitativa ottimale del Collegio Sindacale*" che sarà eletto dall'Assemblea di maggio 2023, disponibile sul sito aziendale. Tale documento intende fornire agli Azionisti una sintesi tratta dall'esperienza del Collegio uscente e dagli esiti dell'autovalutazione circa i requisiti professionali e personali che, in aggiunta a quelli di legge, si sono rivelati essenziali per consentire al Collegio di Eni l'efficace azione di vigilanza che emerge dal documento di autovalutazione. In linea con quanto raccomandato dalle predette Norme di Comportamento, il documento relativo agli Orientamenti agli Azionisti si conclude con la descrizione dell'impegno richiesto al Collegio nel suo complesso, così da consentire la determinazione di un'adeguata remunerazione di quello che sarà nominato per il prossimo triennio.

Alcolinso

**Attività di vigilanza sul rispetto dei principi di corretta**

41 


  
5 



**amministrazione e sulle operazioni con società controllate o altre parti correlate**



Al fine di vigilare sul rispetto dei principi di corretta amministrazione, oltre ad aver partecipato, come sopra esposto, alle riunioni del Consiglio di Amministrazione e dei Comitati del Consiglio, il Collegio Sindacale:

- ha ottenuto dagli Amministratori, con la periodicità prevista dall'articolo 23, comma 3, dello Statuto, le dovute informazioni sull'attività svolta e sulle operazioni di maggior rilievo economico, finanziario e patrimoniale deliberate e poste in essere nell'esercizio da Eni SpA e dalle società controllate; tali informazioni sono esaurientemente rappresentate nella Relazione sulla gestione, cui si rinvia. Sulla base delle informazioni rese disponibili al Collegio, lo stesso può ragionevolmente ritenere che le suddette operazioni siano conformi alla legge e allo statuto sociale e non siano manifestamente imprudenti, azzardate, o in contrasto con le delibere assunte dall'Assemblea o tali da compromettere l'integrità del patrimonio sociale;
- non ha rilevato l'esistenza di operazioni atipiche o inusuali con società del Gruppo, con terzi o con altre parti correlate. Nel corso dell'esercizio il Consiglio di Amministrazione di Eni ha deliberato l'avvio del programma di acquisto di azioni proprie per il 2022, in conformità a quanto previsto dal Piano Strategico 2022-2025 e in esecuzione dell'autorizzazione conferita dall'Assemblea degli Azionisti dell'11 maggio 2022. L'Assemblea, in particolare, ha



autorizzato il Consiglio di Amministrazione, ai sensi e per gli effetti dell'art. 2357 c.c., ad acquistare sul Mercato Telematico Azionario – in più volte, per un periodo fino al 30 aprile 2023 – azioni della Società per un numero massimo pari al 10% delle azioni ordinarie (e al 10% del capitale sociale) in cui è suddiviso il capitale sociale di Eni SpA (senza calcolare le azioni proprie già in portafoglio, pari allo 0,89% del capitale sociale post annullamento), per un esborso complessivo fino a 2.500 milioni di euro, in funzione dello scenario del prezzo del Brent secondo i criteri stabiliti dal Consiglio di Amministrazione, vincolando, a fronte degli acquisti delle azioni proprie effettuati e per pari importo, quota parte delle riserve disponibili, ovvero degli utili distribuibili, attraverso l'imputazione a specifica riserva indisponibile finché le azioni proprie saranno in portafoglio. A seguito degli acquisti effettuati nel corso dell'esercizio per un controvalore complessivo di 2.400 milioni di euro, considerando le azioni proprie già in portafoglio e l'assegnazione di azioni ordinarie a dirigenti Eni, a seguito della conclusione del Periodo di Vesting come previsto dal "*Piano di incentivazione di lungo termine 2017-2019*" approvato dall'Assemblea di Eni del 13 aprile 2017, al 31 dicembre 2022 Eni SpA detiene n. 226.097.834 azioni proprie pari all'6,33% del capitale sociale per un complessivo valore di libro di 2.937 milioni di euro al quale corrisponde una specifica riserva indisponibile di pari importo. Il Collegio Sindacale ha verificato, altresì, la conformità della delibera assunta dal Consiglio di Amministrazione

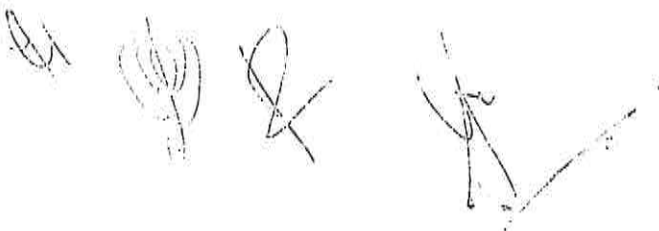
L. Calmo



in relazione all'acquisto di azioni proprie, annunciato al mercato il 23 febbraio 2023 nell'ambito del *Capital Markets Day* e che sarà sottoposto all'approvazione della prossima Assemblea degli Azionisti;


- ha valutato positivamente la conformità della Management System Guideline (MSG) "*Operazioni con interessi degli amministratori e sindaci e operazioni con parti correlate*" - emessa il 18 novembre 2010 e aggiornata, da ultimo, il 27 maggio 2021 - ai principi indicati nel Regolamento Consob adottato con delibera n. 17221 del 12 marzo 2010 e successive modifiche, nonché l'effettiva applicazione di tale procedura sulla base dell'informativa periodica dalla stessa prevista. Inoltre, nella riunione del 26 gennaio 2023, il Consiglio di Amministrazione ha svolto la verifica annuale della predetta MSG confermandone l'adeguatezza rispetto alla normativa di riferimento. Il Consiglio di Amministrazione, nella Relazione Finanziaria Annuale, ha fornito esaustiva illustrazione delle operazioni poste in essere con parti correlate esplicitandone gli effetti economici, patrimoniali e finanziari, nonché delle modalità di determinazione dei relativi corrispettivi, rappresentando che le stesse sono state compiute nell'interesse della Società e tenuto conto delle specificità delle operazioni con gli enti che perseguono iniziative di carattere umanitario, culturale e scientifico, esse sono state condotte secondo criteri ordinari di gestione.

#### **Attività di vigilanza sul processo di revisione legale dei conti e**



**sull'indipendenza della società di revisione**

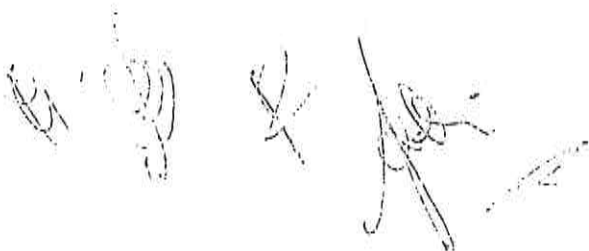
La Società di revisione legale PwC ha rilasciato in data odierna, 4 aprile, le relazioni ai sensi dell'art. 14 del D.Lgs. 39/2010 e dell'art. 10 del Regolamento (UE) n. 537/2014 per il bilancio di esercizio e per il bilancio consolidato al 31 dicembre 2022 redatti in conformità agli International Financial Reporting Standards - IFRS - adottati dall'Unione Europea. Da tali relazioni risulta che il bilancio separato e il bilancio consolidato forniscono una rappresentazione veritiera e corretta della situazione patrimoniale e finanziaria di Eni SpA e del gruppo al 31 dicembre 2022, del risultato economico e dei flussi di cassa per l'esercizio chiuso a tale data. Con riferimento al bilancio di esercizio e al bilancio consolidato, la Società di revisione legale ha dichiarato che la Relazione sulla gestione e la Relazione sul governo societario e gli assetti proprietari, limitatamente alle informazioni indicate nell'art. 123-bis, comma 4, del D.Lgs. 24 febbraio 1998, n. 58, sono coerenti con il bilancio e sono redatte in conformità alle norme di legge. Inoltre, la Società di revisione, con riferimento alla dichiarazione di cui all'art. 14, c. 2, lettera e), del D.Lgs. 27 gennaio 2010, n. 39, circa l'eventuale identificazione di errori significativi nella Relazione sulla gestione, sulla base delle conoscenze e della comprensione dell'impresa e del relativo contesto acquisite nel corso della propria attività, ha dichiarato di non avere nulla da riportare. La Società di revisione legale ha rilasciato, inoltre, il giudizio senza rilievi sulla conformità del bilancio di esercizio e del bilancio consolidato alle disposizioni del Regolamento Delegato (UE) 2019/815 della

*Calvoto*

Commissione Europea in materia di predisposizione dell'informativa finanziaria nel formato elettronico unico di comunicazione (ESEF – European Single Electronic Format). La Società di revisione legale ha rilasciato, infine, la Relazione Aggiuntiva che il Collegio ha acquisito nella sua qualità di Comitato per il controllo interno e la revisione contabile ai sensi dell'art. 11, del Regolamento (UE) n. 537/2014. In data odierna, il Collegio ha trasmesso tali relazioni al Consiglio di Amministrazione.

Inoltre, sempre in data odierna, la Società di revisione ha rilasciato analogo parere positivo sui conti annuali consolidati e sulle relative disclosure contenuti nel Form 20-F che Eni deve depositare presso la SEC quale *foreign private issuer* quotato al NYSE. Nel Form 20-F è contenuta altresì l'attestazione rilasciata dal revisore ai sensi del Sarbanes Oxley Act dell'adeguatezza del sistema di controllo Eni sull'informativa finanziaria.

Il Collegio Sindacale ha vigilato sull'osservanza delle disposizioni stabilite dal D.Lgs. 30 dicembre 2016, n. 254 in materia di comunicazione di informazioni di carattere non finanziario e di informazioni sulla diversità, e il revisore ha verificato l'avvenuta predisposizione della dichiarazione di carattere non finanziario rilasciando una *limited assurance* circa la sua conformità a quanto richiesto dal decreto e agli standard/linee guida di rendicontazione utilizzati per la predisposizione dell'informativa medesima.

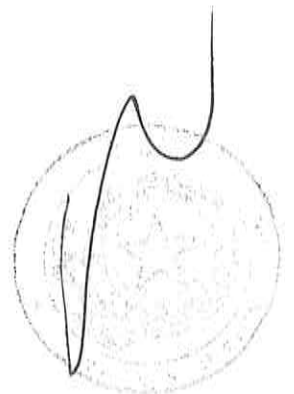


In allegato alle Note al bilancio di esercizio è riportato il prospetto dei corrispettivi di competenza riconosciuti alla Società di revisione legale e alle entità appartenenti alla sua rete, ai sensi dell'art. 149-duodecies del Regolamento Emittenti Consob, inclusi gli "altri servizi" forniti ad Eni SpA ed alle società controllate dalla Società di revisione legale PwC e dai soggetti appartenenti alla sua rete. Non sono stati attribuiti a PwC incarichi non consentiti dalle normative applicabili ad Eni; inoltre, i servizi consentiti, diversi dalla revisione, sono stati preventivamente approvati dal Collegio Sindacale che ne ha valutato l'adeguatezza alla luce dei criteri previsti dal Regolamento UE 537/2014. Tenuto conto delle dichiarazioni di indipendenza rilasciate da PwC e della relazione di trasparenza prodotta dalla stessa ai sensi dell'art. 18 del D.Lgs. 39/2010, pubblicata sul proprio sito internet, nonché della natura e del valore degli incarichi conferiti alla stessa e alle società appartenenti alla sua rete da Eni SpA e dalle società del gruppo, il Collegio Sindacale non ritiene che esistano aspetti critici in materia di indipendenza di PwC.

Il Collegio Sindacale, avuto riguardo all'interesse di Eni di garantire il pieno rispetto degli standard di qualità che devono caratterizzare le procedure di revisione nonché l'indipendenza del revisore, ha altresì esaminato e approfondito le istanze avanzate da PwC in merito al contratto di revisione legale, con particolare riferimento al riconoscimento della variazione dell'indice inflativo per l'adeguamento dei corrispettivi, prevista nell'Accordo Quadro sottoscritto per l'incarico di revisione del novennio 2019/2027. La

*di Calvato*

*sm*



*[Handwritten signatures and scribbles]*

richiesta deriva dall'aumento significativo dell'indice inflativo registrato nel 2022, nell'ambito di un contesto economico mondiale che si discosta significativamente rispetto a quanto ipotizzabile nel 2017, anno in cui furono ricevute le offerte di gara per il mandato di revisione 2019-2027. Sulla base delle procedure interne che regolano il rapporto con la società di revisione, acclarato che la fattispecie in commento rientra tra le "circostanze imprevedibili e/o eccezionali" al momento della stipula del contratto, ad esito di approfondita istruttoria da parte delle competenti funzioni di Eni, è stata attivata la modifica dell'Accordo Quadro, a decorrere dall'esercizio 2022.

Il Collegio Sindacale ha periodicamente incontrato i responsabili della Società di revisione, anche ai sensi dell'art. 150, comma 3, del D.Lgs. 58/98, dell'art. 19, comma 1, del D.Lgs. 39/2010 e della disciplina prevista dal Sarbanes Oxley Act, ricevendo aggiornamenti sull'attività di revisione e sugli esiti delle verifiche effettuate. In particolare il Collegio Sindacale ha proseguito il percorso, definito nel 2021, di rafforzamento e miglioramento continuo dei flussi informativi tra il Collegio stesso e la società di revisione, nell'ambito delle rispettive responsabilità e competenze, che prevede, tra l'altro, in aggiunta ai regolari incontri con i rappresentanti di PwC coinvolti nell'incarico di revisione del gruppo Eni, anche approfondimenti con i team di specialisti di PwC che partecipano alle attività di revisione, oltreché con la leadership di PwC. Particolare attenzione è stata rivolta al monitoraggio del sistema di controllo di qualità del revisore. In modo



condiviso con la società di revisione, il Collegio Sindacale ha altresì avviato un'attività di periodico monitoraggio dei cd. "*Audit Quality Indicators*", in particolare in tema di indipendenza, competenze, organizzazione ed effort del revisore di Eni, quale strumento per apprezzare l'efficacia e la qualità delle attività di revisione legale nel tempo.

Nel corso delle riunioni, e dallo scambio informativo avuti con il revisore legale, non sono emersi fatti o situazioni che debbano essere evidenziati nella presente Relazione.

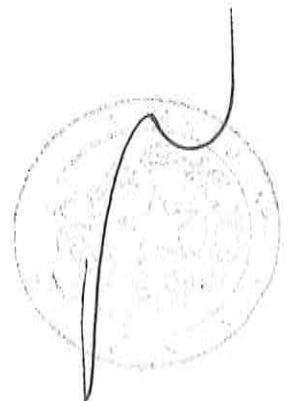
Il Collegio Sindacale ha vigilato, anche attraverso scambi informativi con la Società di revisione, sui principali impatti per il gruppo Eni connessi all'evoluzione dello scenario macroeconomico, nonché alle conseguenze della guerra in Ucraina, descritti nelle sezioni "*Fattori di rischio ed incertezza*" e "*Commento ai risultati economico-finanziari*" della Relazione Finanziaria Annuale.

#### **Attività di vigilanza sul sistema di controllo interno e gestione dei rischi e del sistema amministrativo contabile**

Il Collegio Sindacale ha vigilato sull'adeguatezza del sistema di controllo interno e di gestione dei rischi e del sistema amministrativo-contabile, nonché sull'idoneità di questo ultimo a rappresentare correttamente i fatti di gestione, in particolare mediante:

- i) la partecipazione alle riunioni del Consiglio di Amministrazione e dei Comitati endoconsiliari;
- ii) l'esame della valutazione positiva espressa dal Consiglio di

L. Calvate




Amministrazione sull'adeguatezza ed effettivo funzionamento del sistema di controllo interno e di gestione dei rischi;

- iii) l'esame delle Relazioni semestrale ed annuale del Dirigente Preposto alla redazione dei documenti contabili societari sull'Assetto Amministrativo e Contabile nelle quali, in particolare, sono state rappresentate le analisi e le azioni implementative delle disposizioni europee in materia di tassonomia sugli investimenti sostenibili - Regolamento (UE) 2020/852 (cd. "*Taxonomy Regulation*") - che definiscono le condizioni per l'identificazione delle attività economiche che possono essere considerate sostenibili dal punto di vista ambientale;
- iv) l'esame delle Relazioni, semestrale ed annuale, del Dirigente Preposto alla redazione dei documenti contabili societari sul sistema di controllo interno sull'informativa finanziaria dalle quali non emergono carenze significative e, per quelle non significative rilevate, sono state definite, e in parte già completate, le relative azioni correttive;
- v) l'esame della Relazione annuale del Chief Financial Officer sulla valutazione del Tax Control Framework (TCF) di Eni relativo all'esercizio 2021 - istituito secondo le Linee Guida Fiscali approvate dal Consiglio di Amministrazione che definiscono gli standard di comportamento e controllo volontariamente adottati in materia fiscale - dalla quale emerge che il TCF è efficace e non presenta carenze significative. In tale ambito il Collegio Sindacale è stato informato che Eni ha avviato l'iter di adesione al regime di




Adempimento collaborativo istituito con il decreto legislativo 5 agosto 2015, n. 128, rubricato “*Disposizioni sulla certezza del diritto nei rapporti tra fisco e contribuente, in attuazione degli articoli 5, 6 e 8, comma 2, della legge 11 marzo 2014, n. 23*”;

vi) l'esame delle Relazioni predisposte nell'ambito delle attività di Risk Management Integrato volte a rappresentare i principali rischi del Gruppo e le relative azioni di mitigazione focalizzate sulle seguenti tematiche:

- esiti delle attività di Risk Assessment e monitoraggio dei principali rischi Eni per l'anno 2022. In particolare, è stato fornito un quadro delle principali azioni di mitigazione attuate e del trend dei “Top Risk”, tra cui i rischi strategici e più strettamente legati alla trasformazione del business di Eni (rischi legati al *climate change* e al processo di transizione energetica, rischi di mercato relativi, in particolare, allo scenario dei prezzi delle commodity e alla contrazione della domanda/contexto competitivo), i rischi “Paese” (tra cui in particolare il rischio geopolitico in relazione, tra l'altro, al conflitto in Ucraina e il Credit & Financing Risk) e i rischi esterni (rischio biologico collegato all'evoluzione del Covid-19 e rischio connesso all'evoluzione della normativa del settore energy);
- approfondimento delle azioni e delle principali leve di mitigazione previste nel Piano Strategico 2023-2026 rispetto ai principali rischi a livello di gruppo Eni anche attraverso un modello di “Valutazione Integrata dei Rischi” che consente di

*Alcalá*

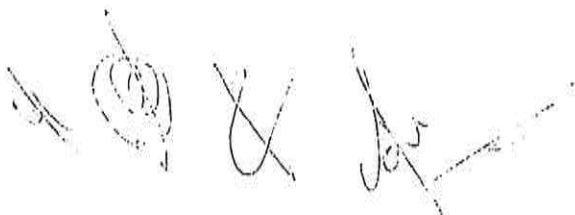
*Alcalá*



*[Handwritten marks and signatures]*

valorizzare, tra l'altro, la capacità di resilienza della società ad uno scenario avverso rispetto ad un sub-portafoglio significativo di rischi per ciascun anno del Piano Quadriennale. I rischi collegati al Piano Strategico sono altresì oggetto di continuo monitoraggio in relazione agli sviluppi del contesto interno ed esterno;

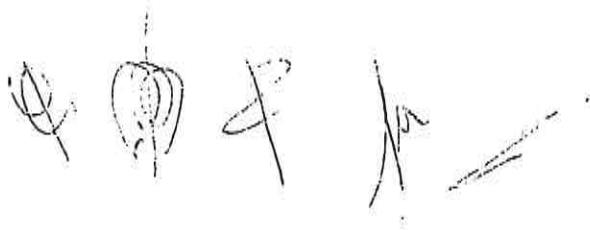
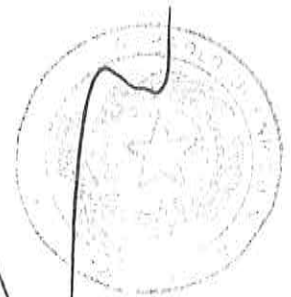
- risultanze del modello di “*Integrated Country Risk*” sviluppato con l'obiettivo di valutare il rischio complessivo dei Paesi di maggiore rilevanza in cui opera Eni, attraverso valutazioni e informazioni, sia interne all'azienda sia esterne, sui seguenti ambiti: politico, legale e regolatorio, economico e fiscale, *operational*, security e salute, ambiente e sostenibilità;
- vii) l'esame della Relazione annuale sulla Compliance Integrata dalla quale non sono emersi, alla data della presente Relazione, situazioni o criticità rilevanti tali da far ritenere non adeguato il disegno degli strumenti normativi relativi agli ambiti di Compliance presidiati. Tra i diversi ambiti di compliance, anche in relazione al richiamo di attenzione Consob 3/22 del 19 maggio 2022, il Collegio Sindacale ha effettuato un approfondimento sui presidi di controllo volti a mitigare il rischio di non conformità delle attività aziendali rispetto alle disposizioni dei programmi sanzionatori nazionali ed internazionali tra cui le misure restrittive adottate nei confronti della Russia;
- viii) l'esame dei rapporti dell'Internal Audit e della Relazione annuale sulle attività svolte dall'Internal Audit: la relazione contiene una



rappresentazione del Sistema di Controllo Interno e di Gestione dei Rischi (SCIGR) di Eni, nel periodo di riferimento, formulata sulla base di quanto emerso dalle attività svolte dalla funzione Internal Audit e delle principali evoluzioni intervenute nello stesso e fornisce, tra l'altro, anche un'informativa sugli esiti dell'attività di monitoraggio sull'attuazione delle azioni correttive individuate a seguito dell'attività di audit. Nell'ambito della Relazione è stata espressa la valutazione sull'idoneità del SCIGR Eni concludendo che, sulla base di quanto rilevato, *“non sono emerse situazioni o criticità rilevanti tali da far ritenere nel suo complesso non adeguato il Sistema di Controllo Interno e di Gestione dei Rischi Eni”*;

- ix) le informative previste dalle procedure interne in merito alle notizie/notifiche di indagini avviate da parte di organi/autorità dello Stato Italiano o di altri Stati con particolare riguardo a quelle idonee a determinare, se fondate, una responsabilità amministrativa di Eni o sue controllate ex Legge n. 231/2001 (o equivalenti in altri stati); in merito si segnala che gli eventi di maggior rilievo sono stati oggetto di specifica informativa resa al Collegio dalla funzione Affari Legali secondo la sistematicità, che il Collegio ritiene tempestiva, prevista dalla normativa aziendale;
- x) l'esame dei documenti aziendali e dei risultati del lavoro svolto dalla Società di revisione, anche in relazione all'attività da questa svolta ai fini della normativa statunitense – Sarbanes Oxley Act – come indicato nella precedente sezione *“Attività di vigilanza sul*

R. Calzavara

*processo di revisione legale dei conti e sull'indipendenza della società di revisione"* della presente Relazione;

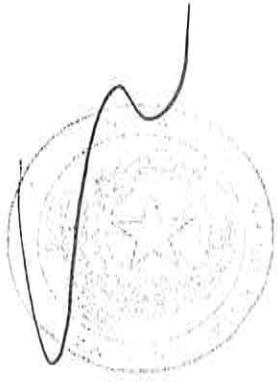
- xi) gli scambi informativi, sia documentali che mediante specifici incontri, con i Collegi Sindacali delle principali società controllate ai sensi dell'art. 151, c.1 e 2, del D.Lgs. 58/98. In tale ambito sono state oggetto di valutazione le analisi effettuate dal management sul funzionamento del sistema di controllo interno e gestione dei rischi, anche con riferimento all'individuazione dei principali rischi strategici, operativi e di *compliance* cui è esposta la società controllata, e delle relative azioni di mitigazione in essere e programmate, senza rilevare criticità o punti di attenzione da riportare nella presente Relazione;
- xii) la partecipazione ai lavori del Comitato Controllo e Rischi e, nell'occasione in cui gli argomenti trattati lo hanno reso opportuno, la trattazione congiunta degli stessi con il Comitato;
- xiii) il monitoraggio, anche ai fini dei conseguenti adempimenti richiesti dall'art. 149, comma 3, del TUF, dei principali procedimenti, rilevanti anche ai fini del D.Lgs. 231/2001, avviati da autorità italiane e straniere (più dettagliatamente descritti nella sezione "Contenziosi" della Relazione Finanziaria Annuale, cui si rinvia) e degli esiti delle relative verifiche interne condotte dalla Società tra cui:
- il procedimento relativo ad un'ipotesi di corruzione internazionale per l'acquisizione della concessione mineraria OPL 245 in Nigeria, oggetto di indagine da parte della Procura

della Repubblica di Milano e delle Autorità nigeriane in merito al quale, in data 17 marzo 2021, il Tribunale di Milano ha pronunciato la sentenza di assoluzione con formula piena "perché il fatto non sussiste", nei confronti della persona giuridica di Eni SpA, dell'attuale e del precedente Amministratore Delegato, e di funzionari ed ex funzionari di Eni coinvolti nel procedimento. All'udienza fissata per l'appello, il 19 luglio 2022, la Procura Generale presso il Tribunale di Milano ha rinunciato all'appello della sentenza di primo grado. Successivamente la Corte di appello di Milano in data 11 novembre 2022 ha confermato la sentenza di assoluzione di primo grado, dichiarando inammissibile l'appello del Pubblico Ministero e rigettando l'appello della parte civile Nigeria volto a ottenere un risarcimento nell'ambito del procedimento. Conseguentemente, è divenuta definitiva l'assoluzione con la formula "perché il fatto non sussiste" per tutti gli imputati, persone fisiche e giuridiche. In data 24 marzo 2023 la Repubblica Federale della Nigeria ha depositato ricorso per Cassazione avverso la predetta sentenza della Corte di appello di Milano dell'11 novembre 2022; la parte civile chiede l'annullamento della sentenza impugnata con rinvio al giudice civile competente, ai soli fini delle statuizioni civili;

- il procedimento avviato nel 2017 da parte della Procura della Repubblica di Milano che coinvolge, fra gli altri, ex consulenti legali esterni, dipendenti ed ex dipendenti di Eni per diverse

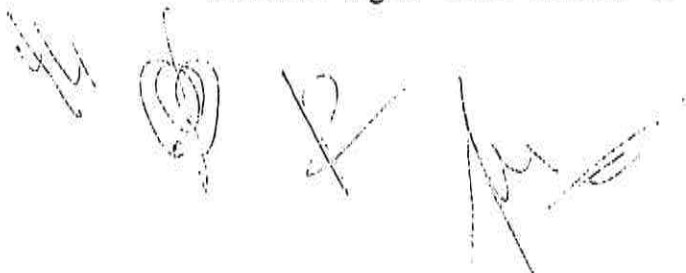
Alcalá

Handwritten mark resembling a stylized 'R' or '2'.



Handwritten marks and signatures at the bottom left of the page.

ipotesi di reato, finalizzate ad intralciare l'attività giudiziaria relativamente al suddetto procedimento circa asseriti comportamenti corruttivi nell'acquisizione del titolo minerario OPL 245 in Nigeria. Eni, indagata ai sensi dell'art. 25 *decies* del D.Lgs. 231/2001, si è costituita già nel maggio 2019 persona offesa nell'ambito del procedimento. In data 30 giugno 2022 si è avuto notizia del provvedimento della Procura di stralcio dal procedimento, ai fini di una successiva richiesta di archiviazione, in relazione alle posizioni di Eni SpA, e dei soggetti apicali indagati, a conferma della loro estraneità dalle contestazioni contenute nell'avviso di conclusioni indagini del dicembre 2021. Successivamente si è avuto notizia che il procedimento è stato trasferito per competenza territoriale presso la Procura di Brescia che nel mese di febbraio 2023 lo ha rimandato alla Procura di Milano. Nel marzo 2023 la Procura della Repubblica di Milano ha emesso decreto di archiviazione per Eni SpA ed ha depositato la richiesta di rinvio a giudizio per le altre posizioni, che ricalca sostanzialmente il contenuto dell'avviso di conclusione delle indagini preliminari del dicembre 2021. La società, l'Amministratore Delegato ed il Director Human Capital & Procurement Coordination di Eni – tra gli altri – sono individuati dalla Procura come persone offese. Il Collegio Sindacale sta continuando a monitorare l'evoluzione del procedimento attraverso la costante interlocuzione con la funzione legale della Società al fine di poter esprimere

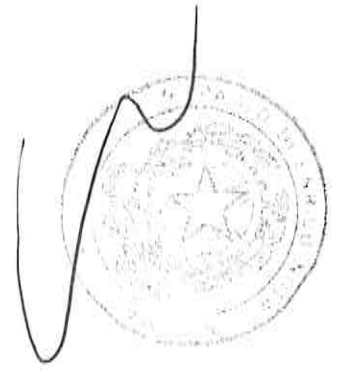


valutazioni relativamente ai diversi aspetti della vicenda in oggetto per quanto attiene, in particolare, al funzionamento del generale sistema di controllo interno;

- il procedimento avviato dalla Procura della Repubblica di Milano nel 2017 nei confronti, tra gli altri, dell'ex Chief Development, Operation & Technology Officer Eni, per presunti comportamenti corruttivi posti in essere in Congo nell'individuazione di partner locali in relazione al rinnovo di alcuni titoli minerari negli anni 2013, 2014 e 2015 e per "*omessa comunicazione di conflitto di interessi*" ex art. 2629 bis del codice civile, in capo all'Amministratore Delegato di Eni, in relazione alla fornitura di servizi logistici e di trasporto ad alcune società controllate di Eni operanti in Africa, in particolare Eni Congo, da parte di alcune società facenti capo alla Petroserve Holding BV nel periodo 2007-2018. Nel mese di febbraio 2023 è intervenuto il decreto di archiviazione da parte del Giudice per le indagini preliminari per tutte le persone fisiche indagate nell'ambito del procedimento. L'archiviazione ha ad oggetto sia l'ipotesi di corruzione internazionale - riqualificata in induzione indebita a dare o promettere utilità - che aveva riguardato - tra gli altri - l'allora Chief Development, Operations & Tecnology Officer di Eni sia la separata ipotesi di omessa dichiarazione del conflitto di interessi in capo all'Amministratore Delegato, rilevando la totale assenza degli elementi per la configurabilità del reato prospettato dalla

Alcalrose

sum



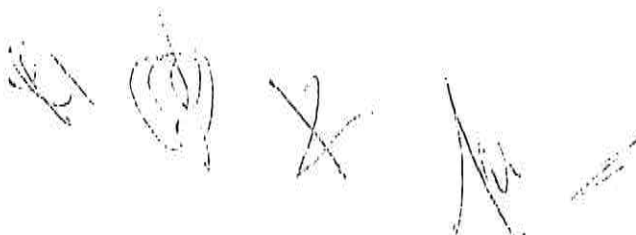
Handwritten signatures and initials at the bottom left of the page.



Procura di Milano.

Il Collegio Sindacale ha altresì verificato l'istituzione di un assetto organizzativo, amministrativo e contabile adeguato alla natura e alle dimensioni dell'impresa, anche in funzione della rilevazione tempestiva della crisi dell'impresa e della perdita della continuità aziendale verificando specificamente l'adeguatezza degli strumenti adottati per la gestione dei rischi con particolare riferimento alle tematiche dei rischi finanziari e, più in generale, del Risk Management Integrato, anche ai fini delle previsioni del Codice della crisi e dell'insolvenza d'impresa.

La section 301 del Sarbanes Oxley Act del 2002 richiede all'Audit Committee, ossia per quanto detto in precedenza per Eni al Collegio Sindacale, di istituire adeguate procedure per: (a) la ricezione, l'archiviazione e il trattamento delle segnalazioni ricevute dalla Società riguardanti tematiche contabili, di sistema di controllo interno o di revisione contabile; e (b) l'invio confidenziale o anonimo da parte di dipendenti della società, di segnalazioni riguardanti problematiche contabili o di revisione. In applicazione di tale disposizione il Collegio Sindacale ha approvato la procedura "*Segnalazioni anche anonime ricevute da Eni SpA e da società controllate in Italia e all'estero*", da ultimo il 17 aprile 2020. La procedura prevede l'istituzione di canali informativi idonei a garantire la ricezione, l'analisi e il trattamento di segnalazioni, inoltrate da persone Eni o da terzi, anche in forma

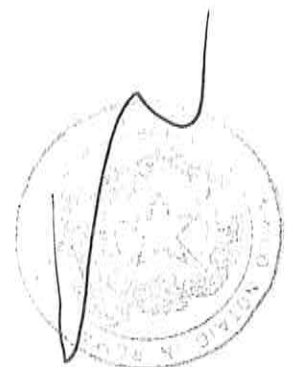


confidenziale o anonima, afferenti il Sistema di Controllo Interno e Gestione dei Rischi ed aventi ad oggetto comportamenti riferibili a persone di Eni posti in essere in violazione del Codice Etico, di leggi, regolamenti, provvedimenti delle Autorità, normative interne, Modello 231 per le società italiane, o Modelli di Compliance per le controllate estere, comunque idonei ad arrecare danno o pregiudizio, anche solo d'immagine, ad Eni (tra cui tematiche di informativa finanziaria e non finanziaria, responsabilità amministrativa della società o frodi). La procedura, il cui assetto è stato valutato già in passato conforme alle best practice da consulenti esterni indipendenti, in ragione della trasversalità delle tematiche trattate, costituisce un allegato della Management System Guideline sul "Sistema di Controllo Interno e Gestione dei Rischi" e fa parte, altresì, degli Strumenti Normativi Anti-Corruzione di Eni previsti dalla Management System Guideline "Anti-Corruzione". La procedura risponde, inoltre, agli adempimenti previsti dal Sarbanes Oxley Act del 2002, dal Modello di organizzazione, gestione e controllo ex D.Lgs. n. 231 del 2001 e dalla MSG Anti-Corruzione stessa, nonché, per gli aspetti afferenti ai Diritti Umani, dalla normativa in materia di informativa non finanziaria (Direttiva UE n. 95/2014 sulla disclosure delle informazioni di carattere non finanziario, attuata con D.Lgs. n. 254/2016).

A tal riguardo il Collegio ha esaminato i rapporti trimestrali elaborati per il 2022 dall'Internal Audit Eni, con l'evidenza di tutte le segnalazioni ricevute nell'anno e degli esiti degli accertamenti effettuati. In particolare, dai rapporti trimestrali relativi al 2022 si rileva

Alcaloro

2



Handwritten signatures and initials at the bottom left of the page.

che, nel corso dell'esercizio, sono stati aperti n. 78 fascicoli di segnalazioni (73 nel 2021). Sulla base delle istruttorie concluse dall'Internal Audit nel corso del 2022 sono stati chiusi n. 77 fascicoli (74 nel 2021). In particolare, relativamente ai predetti 77 fascicoli di segnalazioni chiusi nel 2022, dagli accertamenti riferiti al Collegio Sindacale dall'Internal Audit è risultato che 26 fascicoli contengono rilievi almeno in parte fondati (23 nel 2021). Per i restanti 51 fascicoli (51 nel 2021) gli accertamenti condotti, fermi restando i limiti propri delle attività di Internal Audit e dei relativi strumenti a disposizione, non hanno evidenziato elementi o riscontri tali da poter ritenere fondati i fatti segnalati ovvero non è stato possibile confermare o escludere la fondatezza delle segnalazioni. Ad esito degli accertamenti sono state adottate le opportune azioni correttive riguardanti il sistema di controllo interno e gestione dei rischi o valutazioni disciplinari. Al 31 dicembre 2022, restavano aperti n. 16 fascicoli (15 al 31 dicembre 2021). Sulla base degli elementi informativi acquisiti all'esito degli accertamenti eseguiti o ancora in corso, allo stato attuale, non ci sono osservazioni o rilievi da sottoporre all'attenzione dell'Assemblea.

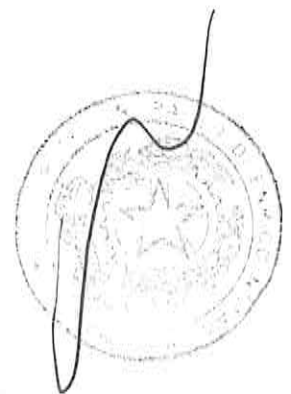
**Attività di vigilanza sull'adeguatezza della struttura organizzativa e sull'attività di direzione e coordinamento**

Il Collegio ha acquisito conoscenza e vigilato, per quanto di sua competenza, sull'adeguatezza della struttura organizzativa della Società, sulle sue modifiche, e sull'adeguatezza delle disposizioni impartite alle società controllate ai sensi dell'art. 114, comma 2, del

D.Lgs. 58/98, tramite: (1) le informazioni acquisite dal Consiglio di Amministrazione e dall'Amministratore Delegato; (2) l'acquisizione di informazioni dai responsabili delle funzioni aziendali; (3) incontri e scambi di informazioni con i Collegi Sindacali delle controllate; (4) incontri con la Società di revisione legale ed esiti di specifiche attività di verifica effettuate dalla stessa. In tale ambito il Collegio Sindacale ha vigilato sull'adeguatezza della struttura organizzativa in coerenza con la strategia di decarbonizzazione e la trasformazione in atto. Il Collegio Sindacale ha vigilato, inoltre, sull'implementazione del "Nuovo sistema normativo di Eni" che rappresenta l'insieme degli strumenti che definiscono per Eni SpA e per le sue società controllate i modelli di riferimento per le tematiche etiche, di compliance e di corporate governance, nonché i processi aziendali e le relative modalità operative. Il Sistema Normativo è stato progettato con architettura *risk-based* per rispondere all'obiettivo di rendere il Sistema stesso sufficientemente flessibile per tenere conto dell'evoluzione di Eni verso un modello satellitare composto da realtà sempre più dotate di un'identità propria, consentendo altresì di delegare maggiormente alcune responsabilità esecutive. È stato inoltre progettato in modo da garantire coerenza trasversale nella gestione delle attività di Eni, assicurando l'attività di direzione e coordinamento di Eni SpA nei confronti delle società controllate nel rispetto dell'autonomia delle stesse, nonché una gestione efficace ed efficiente dei rischi.


Nell'ambito della propria attività di vigilanza il Collegio ha altresì

*Alcaluso*



preso visione e ottenuto informazioni sulle attività di carattere organizzativo e procedurale, poste in essere ai sensi del D.Lgs. 231/2001 e successive integrazioni e modifiche, sulla responsabilità amministrativa degli Enti per i reati previsti da tali normative; tali attività sono illustrate nella Relazione sul governo societario e gli assetti proprietari, cui si rinvia. L'Organismo di Vigilanza Eni ha relazionato al Collegio Sindacale sulle attività svolte nel corso dell'esercizio 2022, ivi incluso il processo di continuo aggiornamento del Modello organizzativo, senza segnalare fatti o situazioni, ulteriori a quelli già menzionati nell'ambito del paragrafo "*Attività di vigilanza sul sistema di controllo interno e gestione dei rischi e del sistema amministrativo contabile*", relativamente ai principali procedimenti giudiziari che interessano la società anche per i profili di cui al D.Lgs. 231/2001, che debbano essere evidenziati nella presente Relazione.

Con riferimento alle disposizioni di cui all'art. 15 del Regolamento Mercati (adottato dalla Consob con delibera n. 20249 del 28 dicembre 2017 e successive modifiche), relative alle società controllate rilevanti costituite e regolate dalla legge di Stati non appartenenti all'Unione Europea, il Collegio Sindacale segnala che, alla data del 31 dicembre 2022, le società cui si applica tale disposizione sono incluse fra le imprese in ambito ai fini del sistema di controllo interno Eni sull'informativa finanziaria, rispetto al quale non sono state segnalate carenze significative.



87479/204

**Esposti, denunce degli azionisti ai sensi dell'art. 2408 del Codice Civile**

Dalla data della precedente Relazione del Collegio Sindacale e sino ad oggi non sono pervenute denunce ai sensi dell'art. 2408 del Codice Civile.


Il Collegio non è a conoscenza di altri esposti di cui dare menzione all'Assemblea.

**Valutazioni conclusive**


Sulla base dell'attività di vigilanza svolta nel corso dell'esercizio, il Collegio non rileva motivi ostativi all'approvazione del bilancio al 31 dicembre 2022 e alle proposte di delibera formulate dal Consiglio di Amministrazione.


5 aprile 2023

  
Rosalba Casiraghi


Enrico Maria Bignami 

  
Marcella Caradonna

Giovanna Ceribelli 

Marco Seracini 

  
Lucio Calvata



87479/905

La Relazione che precede risulta agli atti della Società, sottoscritta in originale da tutti i componenti del Collegio Sindacale.

La Presidente del Collegio Sindacale di Eni SpA

Rosalba Casiraghi

---

Luca Calvo



# Rapporto di verifica

## 1. Descrizione

Il file **RELAZIONE CS ENI SPA 5 APRILE 2023 + dichiarazione Presidente.pdf** è un documento elettronico di tipo file PDF (Acrobat) firmato.

Questo rapporto di verifica è stato generato in data 27/04/2023 alle 13:29:52 UTC.

## 2. Schema di sintesi

Firmatario	Autorità emittente	Esito verifica
1) ROSALBA CASIRAGHI	INFOCERT SPA	✓

Rosalba Casiraghi

## 3. Dettagli

- Nome file: **RELAZIONE CS ENI SPA 5 APRILE 2023 + dichiarazione Presidente.pdf**
- Impronta del file: **038a0572b02ed0278770da9ea7b52ac36d3bec3db1f479b772ddb8ce251db056**
- Algoritmo di impronta: **SHA256**
- Tipo: **pdf**
- Data della verifica: **27/04/2023 alle 13:29:47 UTC**

Impronta

Qui di seguito è riportato l'elenco dettagliato delle firme, contro-firme e marche temporali apposte sul file in oggetto.

### 3.1 Firma n° 1 - ROSALBA CASIRAGHI

Questa firma è stata apposta da **Rosalba Casiraghi**, C.F./P.IVA **TINIT-CSRRLB50H57F205Y**, nazione **IT**. Per i dettagli sul certificato utilizzato dal firmatario fare riferimento a [4.1].

Firma apposta in data: **05/04/2023 alle 08:09:10 UTC**

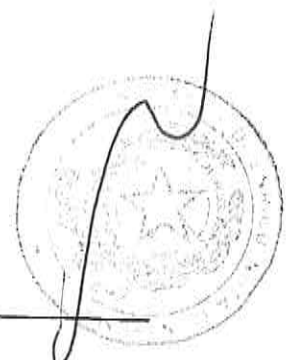
La firma è apposta con algoritmo **SHA256**.

La firma è integra e valida

La firma è conforme alla Determinazione 147/2019 di AgID

## 4. Certificati di firma

### 4.1 Certificato n° 1 - ROSALBA CASIRAGHI







- Nome e Cognome del soggetto: **Rosalba Casiraghi**
- Codice Fiscale / Partita IVA: **TINIT-CSRRLB50H57F205Y**
- Titolo: **Non disponibile**
- Organizzazione: **ENI SPA/00484960588**
- Nazione: **IT**
- Numero di serie: **01 38 32 dd**
- Rilasciato da: **INFOCERT SPA**
- Usi del certificato: **Non repudiation (40)**
- Scopi del certificato: **<http://www.firma.infocert.it/documentazione/manuali.php>, 1.3.76.24.1.1.2, 0.4.0.194112.1.2**
- Validità: dal **15/10/2020 alle 10:02:10 UTC** al **19/10/2023 alle 00:00:00 UTC**
- Stato di revoca: **Il certificato NON risulta revocato**
- Verifica CRL: Verificato con CRL numero **2749434** emessa in data **27/04/2023 alle 12:30:00 UTC**
- Verifica OCSP: Verifica online effettuata in data **27/04/2023 alle 12:30:00 UTC**

(Per i dettagli sul certificato dell'autorità emittente fare riferimento a [A.1.1])

#### Il certificato ha validità legale

Il certificato è conforme al regolamento europeo UE 910/2014 (eIDAS)

Il certificato è conservato dalla CA per almeno **20** anni.

La chiave privata associata al certificato è memorizzata in un dispositivo sicuro conforme al regolamento europeo UE 910/2014 (eIDAS)

## Appendice A.

### A.1 Certificati delle autorità radice (CA)

#### A.1.1 Certificato n° 1 - InfoCert Firma Qualificata 2

- Nome e Cognome del soggetto: **InfoCert Firma Qualificata 2**
- Codice Fiscale / Partita IVA: **07945211006**
- Titolo: **Non disponibile**
- Organizzazione: **INFOCERT SPA**
- Nazione: **IT**
- Numero di serie: **01**
- Rilasciato da: **InfoCert Firma Qualificata 2**
- Usi del certificato: **CRL signature, Key certificate signature (6)**
- Scopi del certificato: **<http://www.firma.infocert.it/documentazione/manuali.php>**
- Validità: dal **19/04/2013 alle 14:26:15 UTC** al **19/04/2029 alle 15:26:15 UTC**

Rosalba Casiraghi

Rapporto di verifica generato mediante l'applicazione eSign del Consiglio Nazionale del Notariato