

Repertorio 85991 Rogito 24951

....VERBALE DELL'ASSEMBLEA ORDINARIA E STRAORDINARIA.....

.....DEGLI AZIONISTI DELLA.....

....."Eni S.p.A.".....

.....TENUTASI IL GIORNO 11 MAGGIO 2022.....

.....* * * * *.....

.....REPUBBLICA ITALIANA.....

.....* * * * *.....


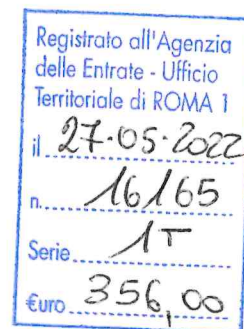
....L'anno duemilaventidue il giorno venticinque del mese di maggio in Roma, Piazzale Enrico Mattei n. 1.....

....Innanzi di me Dott. PAOLO CASTELLINI, Notaio in Roma con studio in Via Orazio n. 31, iscritto nel Ruolo dei Distretti Notarili Riuniti di Roma, Velletri e Civitavecchia.....

....É presente:.....

- Dott.ssa LUCIA CALVOSA, nata a Roma 26 giugno 1961, domiciliata per la carica in Roma, Piazzale Enrico Mattei n. 1, Presidente del Consiglio di Amministrazione della "Eni S.p.A.", con sede in Roma, Piazzale Enrico Mattei n. 1, capitale sociale Euro 4.005.358.876,00 interamente versato, iscrizione nel Registro delle Imprese di Roma e codice fiscale n. 00484960588, R.E.A. n. RM-756453, PEC *eni@pec.eni.com*.....

....Detta Componente, della cui identità personale e qualifica io Notaio sono certo, mi chiede di redigere, ai sensi dell'art. 2375 del codice civile, il verbale dell'Assemblea ordinaria e straordinaria della "Eni S.p.A.", con sede in Roma, Piazzale Enrico Mattei n. 1, capitale sociale Euro 4.005.358.876,00 interamente versato, iscrizione nel Registro delle Imprese



di Roma e codice fiscale n. 00484960588, R.E.A. n. RM-756453, PEC *eni@pec.eni.com*, tenutasi il giorno 11 maggio 2022 in Roma, Piazzale Enrico Mattei n. 1 dalle ore dieci alle ore undici e quattro, Assemblea che è stata da lei medesima presieduta e per la quale è stato richiesto il mio ministero come risulta dall'atto a mio rogito in data 11 maggio 2022 Rep. 85965/24938, registrato all'Agenzia delle Entrate - Ufficio Territoriale di Roma 1 il 16 maggio 2022 al n. 14569 serie 1T.....

.....Pertanto io Notaio do atto di quanto segue:.....

"L'anno duemilaventidue il giorno undici del mese di maggio in Roma, Piazzale Enrico Mattei n. 1, alle ore dieci.....

.....A richiesta della Spettabile:.....

- "**Eni S.p.A.**", con sede in Roma, Piazzale Enrico Mattei n. 1, capitale sociale Euro 4.005.358.876,00 interamente versato, iscrizione nel Registro delle Imprese di Roma e codice fiscale n. 00484960588, R.E.A. n. RM-756453, PEC *eni@pec.eni.com* (in appresso anche "Eni" o "Società").....

.....Io Dott. PAOLO CASTELLINI, Notaio in Roma con studio in Via Orazio n. 31, iscritto nel Ruolo dei Distretti Notarili Riuniti di Roma, Velletri e Civitavecchia, oggi 11 maggio 2021 mi sono recato in Roma, Piazzale Enrico Mattei n. 1, per assistere, al fine della redazione del relativo verbale, alle deliberazioni dell'Assemblea ordinaria e straordinaria degli Azionisti della Società richiedente, convocati per oggi in detto luogo alle ore dieci per discutere e deliberare sul seguente.....

.....**ORDINE DEL GIORNO**.....

(parte ordinaria).....

1. Bilancio di esercizio al 31 dicembre 2021 di Eni S.p.A. Deliberazioni re-

lative. Presentazione Bilancio consolidato al 31 dicembre 2021. Relazioni degli Amministratori, del Collegio Sindacale e della Società di revisione.....

2. Attribuzione dell'utile di esercizio.....

3. Autorizzazione all'acquisto di azioni proprie; deliberazioni inerenti e conseguenti.....

4. Aggiornamento del regolamento assembleare.....

5. Relazione sui compensi corrisposti.....

6. Utilizzo delle riserve disponibili a titolo e in luogo del dividendo 2022.....

(parte straordinaria).....

7. Riduzione e utilizzo della riserva ex lege n. 342/2000 a titolo e in luogo del dividendo 2022.....

8. Annullamento di azioni proprie in portafoglio, senza riduzione del capitale sociale e conseguente modifica dell'art. 5.1 dello Statuto sociale; deliberazioni inerenti e conseguenti.....

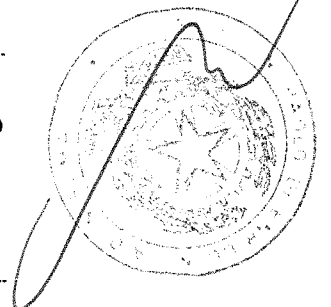
* * * * *

.....Entrato nella sala dove ha luogo l'Assemblea, ho constatato la presenza della Dott.ssa LUCIA CALVOSA, nata a Roma 26 giugno 1961, domiciliata per la carica in Roma, Piazzale Enrico Mattei n. 1, Presidente del Consiglio di Amministrazione della Società richiedente, che in tale qualifica, ai sensi dell'art. 15.1 dello Statuto, presiede l'odierna Assemblea che si tiene in Roma, Piazzale Enrico Mattei n. 1.....

.....Dell'identità personale della Dott.ssa LUCIA CALVOSA io Notaio sono certo.....

* * * * *

.....La medesima, ai sensi dell'articolo 2371, comma 2, del codice civile,



nonché dell'articolo 5.1 del Regolamento assembleare mi incarica di redigere il verbale della presente Assemblea.....

.....La Presidente comunica che in conformità all'art. 106, comma 4, secondo periodo, del decreto legge 17 marzo 2020, n. 18, recante "Misure di potenziamento del Servizio sanitario nazionale e di sostegno economico per famiglie, lavoratori e imprese connesse all'emergenza epidemiologica da COVID-19", convertito in legge n. 27/2020 ("Decreto Cura Italia") nonché del decreto legge 30 dicembre 2021, n. 228, convertito in legge 25 febbraio 2022, n. 15, che ha esteso l'efficacia delle misure contenute nel predetto art. 106 alle Assemblee tenute entro il 31 luglio 2022, l'intervento in Assemblea degli Azionisti si svolge esclusivamente tramite il rappresentante designato ai sensi dell'articolo 135-undecies del decreto legislativo 24 febbraio 1998, n. 58 ("T.U.F." o "TUF"), (di seguito "**Rappresentante Designato**"), individuato dalla Società nello Studio Legale Trevisan & Associati, quale soggetto al quale gli Azionisti hanno potuto conferire gratuitamente la relativa delega, con le istruzioni di voto. Al citato Rappresentante Designato gli Azionisti hanno anche potuto conferire deleghe o subdeleghe ai sensi dell'articolo 135-novies del T.U.F.....

..... * * * * *

.....La Presidente comunica che il contenuto obbligatorio del verbale assembleare e dei suoi allegati è disciplinato dal codice civile e dal Regolamento Emittenti Consob (di seguito "Regolamento Emittenti" o "RE").....

.....In particolare, l'art. 2375 del codice civile, dispone che nel verbale devono esser riassunte, su richiesta dei soci, le loro dichiarazioni pertinenti all'ordine del giorno.....

-----Il Regolamento Emittenti (allegato 3 E) prevede che il verbale dell'assemblea contenga la sintesi degli interventi con l'indicazione nominativa dei soci intervenuti, le risposte fornite e le eventuali dichiarazioni a commento. Tali risposte, qualora il voto non sia condizionato ad esse, in modo esplicito ed oggettivo, saranno fornite dalla Società successivamente all'Assemblea e pubblicate sul suo sito Internet.-----

-----Non verranno riportati nel verbale o allegati allo stesso contenuti o documenti diversi da quelli previsti da queste normative, salve sue specifiche richieste al Notaio.-----

-----* * * * *-----

-----L'avviso di convocazione dell'Assemblea è stato pubblicato il giorno 8 aprile 2022 nei termini di legge e di regolamento sul sito Internet della Società, sul sistema di diffusione e di stoccaggio centralizzato delle informazioni regolamentate autorizzato da Consob denominato "Info SDIR & Storage", sul sito di Borsa Italiana, nonché, per estratto, sui quotidiani "Il Sole 24 Ore" in data 8 aprile 2022 e "Financial Times" in data 11 aprile 2022.-----

-----* * * * *-----


-----L'avviso di convocazione pubblicato sul sito Internet della Società si allega al presente verbale sotto la lettera "A".-----

-----* * * * *-----

-----La Presidente dichiara quindi che l'Assemblea è stata pertanto regolarmente convocata.-----

-----La Presidente dà atto che del Consiglio di Amministrazione, oltre a lei medesima, sono presenti di persona nella sala assembleare:-----

- Dott. CLAUDIO DESCALZI - Amministratore Delegato;-----



- il Segretario del Consiglio di Amministrazione, LUCA FRANCESCHINI,
Director Compliance Integrata della Società;.....

- ROBERTO ULISSI, Director Affari Societari e Governance della Società.

..... * * * * *

.....Conformemente a quanto previsto dall'art. 106, comma 2, del D.L. n.
18/2020, partecipano, inoltre, in **videoconferenza**:.....

.....del Consiglio di Amministrazione:.....

- ADA LUCIA DE CESARIS - Consigliere;.....

- FILIPPO GIANANTE - Consigliere;.....

- KARINA AUDREY LITVACK - Consigliere;.....

- EMANUELE PICCINNO - Consigliere;.....

- RAPHAEL LOUIS L. VERMEIR - Consigliere;.....

.....del Collegio Sindacale:.....

- ROSALBA CASIRAGHI - Presidente del Collegio Sindacale;.....

- ENRICO MARIA BIGNAMI - Sindaco effettivo;.....

- GIOVANNA CERIBELLI - Sindaco effettivo;.....

- MARCO SERACINI - Sindaco effettivo;.....

- il Magistrato della Corte dei conti delegato al controllo sulla gestione fi-
nanziaria dell'Eni, MANUELA ARRIGUCCI.....

..... * * * * *

La Consigliera NATHALIE TOCCI ha comunicato di non poter partecipare.

..... * * * * *

.....È presente di persona nella sala assembleare il Rappresentante Designa-
to, ai sensi dell'art. 135-undecies del TUF, Avv. DARIO TREVISAN (Stu-
dio Legale Trevisan & Associati).....

..... * * * * *

.....Come consentito dall'art. 2 del Regolamento delle Assemblee degli Azionisti di Eni e nel rispetto delle previsioni del Decreto n. 18/2020, assistono ai lavori assembleari, in diretta **streaming**: rappresentanti delle società di revisione PricewaterhouseCoopers S.p.A., collaboratori di me Notaio, nonché alcuni dipendenti della Società e di società controllate per collaborare alla predisposizione delle risposte alle eventuali domande degli Azionisti e assicurare il buon svolgimento dei lavori assembleari.....

.....Assiste inoltre, in diretta **streaming**, l'alta dirigenza della Società e delle principali società controllate.....

..... * * * * *


.....La Presidente informa che è stato costituito, ai sensi dell'art. 5.2 del Regolamento assembleare, l'Ufficio di Presidenza, composto da personale della segreteria del Consiglio di Amministrazione e della segreteria societaria, che segue i lavori, da sala attigua, in diretta **streaming**.....

..... * * *

.....La Presidente comunica che la presente Assemblea ordinaria e straordinaria si tiene in unica convocazione ai sensi dell'art. 16.2 dello Statuto.....

..... * * * * *

.....La Presidente ricorda che, in applicazione delle disposizioni di legge e di Statuto, sono legittimati a intervenire e votare in Assemblea, esclusivamente per il tramite del Rappresentante Designato, i titolari delle azioni al termine della giornata contabile del settimo giorno di mercato aperto precedente la data fissata per l'Assemblea in unica convocazione (2 maggio 2022 - c.d. "*record date*")......



....La Presidente chiede che le venga fornito l'elenco degli Azionisti presenti per delega.....

....Accertate dall'Ufficio di Presidenza l'identità e la legittimazione degli Azionisti tutti presenti per delega, esaminate le comunicazioni trasmesse dagli intermediari autorizzati e verificata la regolarità delle deleghe, la Presidente comunica che sono presenti, tramite delega al Rappresentante Designato, n. 2.998 (duemilanovecentonovantotto) Azionisti titolari di complessive n. 2.348.229.546 (duemiliarditrecentoquarantottomilioniduecentoventinovemilacinquecentoquarantasei) azioni aventi diritto al voto, pari al 65,127382% (sessantacinque virgola centoventisettemilatrecentoottantadue per cento) dell'intero capitale sociale.....

....La Presidente si riserva di fornire dati più aggiornati sulle presenze e, comunque, prima delle votazioni.....

..... * * * * *

....**L'elenco nominativo definitivo degli Azionisti**, tutti presenti per delega all'Avv. Dario Trevisan (Rappresentante Designato), si allega al presente verbale sotto la lettera "B".....

..... * * * * *

....La Presidente informa che, per ciascuna votazione, sarà verificato il numero degli Azionisti presenti, per delega, e delle relative azioni.....

....La Presidente dichiara l'Assemblea regolarmente costituita in sede ordinaria e straordinaria in unica convocazione e idonea a deliberare sugli argomenti iscritti nell'ordine del giorno riportato nell'avviso di convocazione; comunica che non sono pervenute alla Società richieste di integrazione dell'ordine del giorno, ai sensi dell'art. 126-bis del TUF e dell'art. 13.1 dello

Statuto.....

....La Presidente informa che:.....

- il 25 aprile 2022 l'Azionista Marco Bava ha formulato una proposta di azione sociale di responsabilità in relazione alle modalità di svolgimento dell'Assemblea, che, se presentata attraverso il Rappresentante Designato, potrà essere posta in votazione, previa valutazione di ammissibilità;.....

- il 26 aprile 2022, gli Azionisti "Associazione Liberiamo la Basilicata" e il Comitato "Aria Pulita Basilicata Onlus" hanno formulato una proposta di azione sociale di responsabilità, ai sensi dell'art. 2392 c.c., in relazione al punto 1 dell'ordine del giorno (Bilancio di esercizio), che, se presentata attraverso il Rappresentante Designato, potrà essere posta in votazione, previa valutazione di ammissibilità.....

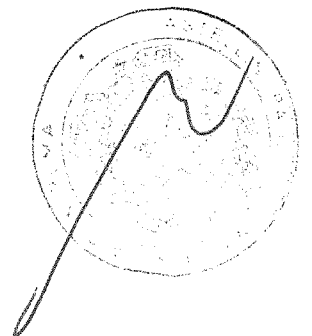
....Dette proposte sono state pubblicate sul sito Internet della Società.....

.....* * * * *.....

....La Presidente comunica che non risultano alla Società situazioni di carenza di legittimazione al voto degli Azionisti presenti per delega, né patti parasociali aventi a oggetto azioni Eni.....

....Invita peraltro il Rappresentante Designato a comunicare, ai sensi delle disposizioni vigenti e dello Statuto, l'esistenza di eventuali situazioni di carenza di legittimazione al voto segnalate nelle deleghe raccolte e, in particolare, l'esistenza di patti parasociali.....

....Il Rappresentante Designato, Avv. Dario Trevisan, dichiara l'insussistenza di situazioni di carenza di legittimazione al voto e di patti parasociali per conto dei deleganti da lui rappresentati, ai sensi di legge e dello statuto, per tutte le deliberazioni. Dichiara, altresì, di essere in possesso di istruzioni di



voto per tutte le azioni per le quali gli è stata conferita la delega, salvo diversamente indicato.....

..... * * * * *

.....La Presidente prende atto che nessuno degli Azionisti ha comunicato tramite il Rappresentante Designato una carenza di legittimazione al voto né patti parasociali.....

..... * * * * *

.....La Presidente comunica che alla data del 2 maggio 2022 ("*record date*"), secondo le risultanze del libro soci, integrate dalle comunicazioni ricevute ai sensi dell'art. 120 TUF e da altre informazioni a disposizione della Società, gli Azionisti che possiedono azioni con diritto di voto rappresentative di oltre il 3% (tre per cento) del totale delle azioni emesse sono:.....

.....- Cassa depositi e prestiti società per azioni, titolare di n. 936.179.478 (novecentotrentaseimilionicentoseptantanovemilaquattrocentosettantotto) azioni, rappresentative del 25,96% (venticinque virgola novantasei per cento) del capitale sociale;.....

.....- Ministero dell'economia e delle finanze, titolare di n. 157.552.137 (centocinquantesette milionicinquecentocinquantaquattromilacentotrentasette) azioni, rappresentative del 4,37% (quattro virgola trentasette per cento) del capitale sociale.....

.....Sempre alla data del 2 maggio 2022, la Società aveva in portafoglio n. 65.838.173 (sessantacinquemilioniottocentotrentottomilacentosettantatre) azioni proprie rappresentative dello 1,83% (uno virgola ottantatre per cento) del capitale sociale, per le quali è sospeso il diritto di voto.....

..... * * * * *

.....La Presidente comunica che, ai sensi dell'art. 127-ter del TUF, sono pervenute, prima dell'Assemblea, domande da parte dei seguenti Azionisti:.....

- Marco Bava, titolare di 1 (una) azione;.....

- Tommaso Marino, titolare di 1 (una) azione;.....

- Re:Common, titolare di 5 (cinque) azioni;.....

- D&C Governance Technologies, titolare di 1 (una) azione.....

- Fondazione Finanza Etica, titolare di 80 (ottanta) azioni.....

.....Come previsto nell'avviso di convocazione, le risposte sono state messe a disposizione nell'apposita sezione del sito Internet della Società in data 6 maggio 2022 che, come precisa la Presidente, saranno allegate al verbale.....


.....Alla domanda pervenuta da parte dell'azionista Armando Calogero, titolare di 320 (trecentoventi) azioni, sarà data risposta successivamente all'Assemblea, essendo pervenuta alla Società oltre il termine prescritto nell'avviso di convocazione (5 maggio 2022) la comunicazione da parte dell'intermediario autorizzato, ai sensi della normativa vigente.....

.....* * * * *.....

.....Il documento denominato "**Risposte a domande pervenute prima dell'Assemblea ai sensi dell'art. 127-ter del d.lgs. n. 58/1998**" si allega al presente verbale sotto la lettera "C".....

.....* * * * *.....

.....Alle domande che non potevano avere risposta prima dell'Assemblea, in quanto relative a situazioni conoscibili solo in sede di Assemblea, e a quelle presentate tramite il Rappresentate Designato in Assemblea - prosegue la Presidente - sarà data risposta successivamente all'Assemblea stessa, mediante pubblicazione nell'apposita sezione del sito Internet della Società,



unitamente al fascicolo delle domande e risposte pre-assembleari.....

.....Solo nel caso in cui l'Azionista, nel formulare la domanda nella delega al Rappresentante Designato, ha condizionato il voto in maniera esplicita e oggettiva alla risposta alla domanda, la risposta verrà data nel corso dell'Assemblea.....

.....***.....

.....Dopo le eventuali risposte alle domande da dare in Assemblea, si procederà alla votazione sui punti all'ordine del giorno e, per ciascuna votazione, io Notaio provvederò a comunicarne i risultati.....

.....* * *.....

.....Come indicato nell'avviso di convocazione, in caso di presentazione, da parte degli Azionisti, per il tramite del Rappresentante Designato, di proposte di delibera sui punti all'ordine del giorno alternative a quelle formulate dal Consiglio, verrà prima posta in votazione la proposta del Consiglio e, solo nel caso in cui tale proposta fosse respinta, verranno poste in votazione le proposte degli Azionisti.....

.....Le proposte di delibera presentate dagli Azionisti, per il tramite del Rappresentante Designato, verranno sottoposte all'Assemblea a partire dalla proposta presentata dagli Azionisti che rappresentano la percentuale maggiore del capitale. Solo nel caso in cui la proposta posta in votazione fosse respinta, sarà posta in votazione la successiva proposta in ordine di capitale rappresentato.....

.....Non possono essere presentate in Assemblea proposte di deliberazioni su argomenti che non sono all'ordine del giorno.....

.....* * *.....

.....La Presidente ricorda che la documentazione assembleare è stata depositata e messa a disposizione del pubblico nei termini di legge e di regolamento, presso la sede della Società, sul sito Internet di Eni, presso Borsa Italiana S.p.A. e sul meccanismo di stoccaggio centralizzato autorizzato da Consob denominato "Info SDIR & Storage"......

.....La documentazione messa a disposizione comprende: i) la Relazione del Consiglio di Amministrazione sulle materie all'ordine del giorno; ii) la Relazione finanziaria annuale 2021 che comprende il progetto di bilancio di esercizio, il bilancio consolidato, inclusa la Relazione sulla gestione, l'attestazione di cui all'articolo 154-bis, comma 5, del TUF, la Relazione del Collegio Sindacale e la Relazione della Società di revisione; iii) la Relazione sul governo societario e gli assetti proprietari 2021; iv) la Relazione sulla politica in materia di remunerazione e sui compensi corrisposti 2022 e v) l'Integrated Annual Report 2021.


.....La Presidente ricorda inoltre che la Relazione sulla gestione degli Amministratori include la dichiarazione consolidata di carattere non finanziario ("DNF"), redatta ai sensi del D. Lgs. n. 254/2016 (in attuazione della Direttiva Europea 2014/95/UE).

.....I suddetti documenti sono stati anche inviati a coloro che ne hanno fatto richiesta nei giorni precedenti l'Assemblea.

.....Come ricordato, è stato altresì messo a disposizione degli Azionisti sul sito Internet della Società il documento contenente le risposte alle domande pervenute prima dell'Assemblea, ai sensi dell'art. 127-ter del TUF.

..... * * * * *

.....La Presidente dà atto che alle ore dieci e dieci si è collegata in **videocon-**



ferenza il Sindaco effettivo MARCELLA CARADONNA.....

.....* * * * *.....

....La Presidente procede all'illustrazione sintetica, in sequenza, di tutti i punti all'ordine di giorno.....

.....* * * * *.....

....La Presidente passa allo svolgimento del primo punto all'ordine del giorno di.....

.....**PARTE ORDINARIA**.....

.....**N. 1**.....

....**BILANCIO DI ESERCIZIO AL 31 DICEMBRE 2021 DI ENI S.P.A.**....

....**DELIBERAZIONI RELATIVE. PRESENTAZIONE BILANCIO**....

....**CONSOLIDATO AL 31 DICEMBRE 2021. RELAZIONI DEGLI**....

....**AMMINISTRATORI, DEL COLLEGIO SINDACALE E DELLA**....

.....**SOCIETÀ DI REVISIONE.**.....

.....* * * * *.....

....La Presidente per l'illustrazione dell'argomento rinvia alla Relazione del Consiglio di Amministrazione, messa a disposizione nei termini di legge.....

....In relazione a questo punto, inoltre, il 21 aprile scorso è stata pubblicata sul sito della Società una lettera della Presidente e dell'Amministratore Delegato sulla strategia climatica; del testo della lettera, la Presidente chiede la trascrizione nel verbale.....

....**TRASCRIZIONE DEL MESSAGGIO DELLA PRESIDENTE E DELL'AMMINISTRATORE DELEGATO**.....

"Cari Azionisti,.....

il perdurare della guerra in Ucraina - con le sue drammatiche conseguenze


per le persone coinvolte e per l'ordine internazionale basato sullo stato di diritto - ha portato all'attenzione pubblica la dimensione della **sicurezza energetica**, che si è aggiunta alla volatilità di un mercato già caratterizzato nel 2021 da **offerta limitata e prezzi elevati dell'energia**.....

Come Eni, siamo attivamente impegnati nell'affrontare i rischi legati all'approvvigionamento di gas in Europa e stiamo lavorando per **immettere sul mercato nel breve-medio termine circa 14 TCF (trillion cubic feet) di gas**, disponibili grazie ai nostri successi esplorativi, ai nostri investimenti ed alle alleanze consolidate con i paesi produttori.....

Allo stesso tempo, proseguiamo a lavorare per **creare valore per i nostri stakeholder**, offrendo **servizi e prodotti progressivamente decarbonizzati** ai nostri clienti per contribuire alla riduzione delle loro emissioni (**scope 3**), oltre a perseguire l'impegno ad **abbattere le nostre emissioni dirette (scope 1) e relative all'energia acquistata (scope 2)**.....

Il nostro modello fa leva su **tecnologie proprietarie e innovative** per decarbonizzare i prodotti e ridurre le emissioni Scope 3, sviluppando **nuovi modelli di business** per accelerare la transizione e sostenere la remunerazione degli azionisti, e costruendo **alleanze con gli stakeholder** per una **transizione equa** che include le nostre persone, fornitori, clienti, istituzioni, paesi produttori e partner industriali. La nostra strategia è supportata da una solida posizione finanziaria e una *cash neutrality* già ad un livello contenuto del prezzo del petrolio.....

L'innovazione tecnologica fa parte del DNA di Eni. Nel corso degli anni abbiamo sviluppato decine di tecnologie proprietarie che hanno notevolmente migliorato sia la sicurezza che le prestazioni operative delle attività



upstream, grazie alle quali **Eni è leader dell'industria nelle tecnologie finalizzate all'esplorazione ed allo sviluppo delle risorse e per gli ottimi risultati che da anni ottiene nel campo dell'HSE**. Eni è stata inoltre la prima al mondo, nel 2014, **a convertire raffinerie tradizionali in raffinerie per la produzione di biocarburanti** grazie alla tecnologia proprietaria EcofiningTM. Attualmente, con le bio-raffinerie di Gela e di Venezia siamo il secondo produttore di biocarburanti al mondo con una capacità di oltre 1 milione di tonnellate che contiamo di portare a 6 milioni di tonnellate nel prossimo decennio.....

Più recentemente, abbiamo colto ulteriori successi tecnologici. Ad esempio, siamo particolarmente entusiasti della prospettiva di sviluppare, già nel prossimo decennio, il nostro **primo impianto industriale di fusione magnetica**, che si basa sui vantaggi competitivi costruiti negli anni e apre potenzialmente la via a una **fonte illimitata di energia pulita**. Il nostro impegno per la leadership tecnologica è anche alla base dello sviluppo di nuove attività per rispondere alle sfide di decarbonizzazione dei nostri clienti. È il caso del nostro progetto Hynet per la cattura e lo stoccaggio geologico della CO2 (Carbon Capture and Storage - CCS), che ci ha visto collaborare con imprese industriali ad alta intensità emissiva al fine di decarbonizzare uno dei più importanti distretti industriali del Regno Unito.....

Per supportare la nostra crescita, abbiamo concepito **nuovi modelli di business**, creando società dedicate focalizzate sui loro clienti e con accesso indipendente al mercato dei capitali, in modo da offrire a Eni maggiore flessibilità negli investimenti e consentirle di cogliere ulteriori opportunità.....


Questo modello di business è una caratteristica distintiva della nostra strate-

gia.....

Plenitude è la società dedicata a fornire energia verde a oltre 10 milioni di clienti in Europa, risultante dalla combinazione delle nostre attività di vendita al dettaglio, nelle rinnovabili e nella mobilità elettrica. **La quotazione di Plenitude è prevista entro quest'anno** in funzione delle condizioni di mercato.....

Successivamente a Plenitude, abbiamo annunciato durante il nostro Capital Market Day di marzo la **creazione di una società di mobilità sostenibile** tramite l'unione delle nostre attività in crescita nella bioraffinazione con le nostre attività di marketing. Inoltre, attraverso una integrazione verticale delle attività assicureremo l'approvvigionamento diretto di materie prime bio sostenibili, con l'obiettivo di coprire il 35% del *feedstock* entro il 2025, attraverso lo sviluppo di una rete di *agrohub* prevalentemente in Paesi in cui Eni è già presente con attività *Upstream*. La nuova società avrà un posizionamento distintivo come azienda multi-combustibili, multi-servizi e incentrata sul cliente.....

L'attività *Upstream* rimane centrale per Eni. Ci impegniamo a **migliorarne la sostenibilità e il valore, aumentando la redditività attraverso lo sviluppo accelerato delle riserve e una disciplina negli investimenti e riducendo l'impronta carbonica**. Anche nell'*Upstream* abbiamo testato con successo il nuovo modello di business in occasione della recente quotazione di Vår Energi in Norvegia e attraverso la combinazione delle nostre attività in Angola con quelle di BP nella nuova società denominata Azule Energy. Il focus della nostra strategia sulla riduzione nelle nostre operazioni delle emissioni di gas serra, comprese le emissioni da *flaring* e di metano, si ac-



compagna alla progressiva esposizione su attività gas e alla costruzione di un portafoglio di progetti per neutralizzare le emissioni di CO2 tramite cattura e stoccaggio o soluzioni climatiche naturali. Ci siamo posti l'obiettivo di raggiungere **entro il 2030 la neutralità carbonica netta delle emissioni di scopo 1+2 delle nostre attività Upstream**.

Nessuna strategia può essere attuata con successo senza adeguate **risorse finanziarie**. Le azioni tempestive poste in essere da Eni sin dall'inizio della pandemia nel 2020 hanno assicurato una rapida ripresa dei risultati aziendali ed il rafforzamento del bilancio. Ciò ha reso possibile, già nel 2022, l'ulteriore intensificazione dei nostri obiettivi di decarbonizzazione, il miglioramento delle performance operative e finanziarie e, di conseguenza, della politica di remunerazione degli azionisti.

Anche la strategia finanziaria e d'investimento sono allineate alla strategia di decarbonizzazione.

Prevediamo la crescita degli investimenti sui progetti gas con un minor contributo relativo destinato ai progetti a olio ed un aumento del capitale destinato allo sviluppo della generazione da fonti rinnovabili, da economia circolare e da nuovi vettori energetici come l'idrogeno. La nostra **metodologia di selezione degli investimenti** è rigorosa e tiene in conto anche il profilo emissivo ed i costi della CO2 dei progetti, in modo da garantire che gli investimenti siano compatibili con il piano di riduzione dei gas serra di Eni e con gli obiettivi dell'Accordo di Parigi. Per prassi eseguiamo anche un'analisi di sensitività rispetto agli scenari a minore intensità di emissioni di carbonio, incluso lo scenario IEA Net Zero "NZE 2050", sul valore contabile dei nostri asset per testare la loro resilienza anche in questi scenari.

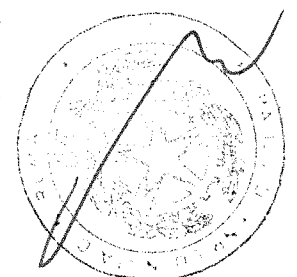
In termini di obiettivi di decarbonizzazione, la nostra strategia prevede l'accelerazione del percorso verso la neutralità carbonica al 2050, con nuovi target intermedi comprensivi di tutte le emissioni gas serra (scopo 1+2+3) che confermano l'impegno di Eni ad allineare ulteriormente la traiettoria di riduzione agli scenari di 1,5°C. Abbiamo, inoltre, anticipato al 2035 l'obiettivo di zero emissioni operative nette delle nostre attività (scopo 1+2) e abbiamo fissato un nuovo obiettivo intermedio consistente nel ridurre del 40% entro il 2025 le emissioni. Per quanto riguarda le emissioni di metano, il piano di Eni è allineato con il Global Methane Pledge lanciato alla COP 26......

Tali obiettivi intermedi consentono ai nostri stakeholder di misurare il progresso nell'attuazione della nostra strategia di decarbonizzazione.

Grazie all'ambizione di questi obiettivi e al rigore della nostra metodologia, **il nostro percorso verso la neutralità carbonica netta è stato giudicato dalla Transition Pathway Initiative allineato allo scenario di 1,5°C nel lungo termine.** Anche il recente Net Zero Benchmark della coalizione di investitori CA100+ ha segnalato Eni, per il secondo anno consecutivo, come una delle società più allineate.

Per noi essere *carbon neutral* è un obiettivo, non soltanto un'ambizione.

Negli incentivi variabili delle risorse manageriali strategiche di Eni, la componente legata alla strategia di decarbonizzazione riveste un peso considerevole (35% dell'incentivo azionario). Il nostro piano prevede una trasformazione industriale che si articola intorno a soluzioni economicamente praticabili e a tecnologie disponibili che possono essere rapidamente implementate.



Circa il **90% del nostro obiettivo a lungo termine sarà raggiunto attraverso una trasformazione delle nostre attività convenzionali**. I progetti di **cattura e stoccaggio del carbonio** avranno funzioni complementare per ridurre le emissioni *hard-to-abate*, difficili da abbattere con le tecnologie esistenti. Solo un residuo **5%** delle emissioni al **2050** sarà compensato, utilizzando *offsets*, compensazioni, di alta qualità.....

Nell'*Upstream* la **produzione raggiungerà il plateau al 2025**, con la componente gas in aumento progressivo, al 60% entro il 2030, e fino a oltre il 90% dopo il 2040. I volumi di petrolio si ridurranno nel medio-lungo termine, contribuendo per oltre il 50% al nostro obiettivo totale di decarbonizzazione.....

Circa il **40%** della riduzione delle emissioni arriverà dalle attività **midstream e downstream** grazie ad azioni incentrate, rispettivamente, sulla valorizzazione del gas equity e del GNL e sulla conversione accelerata delle raffinerie tradizionali in bioraffinerie e *hub* di economia circolare, riducendo al contempo i rischi legati alle materie prime bio, attraverso l'integrazione verticale nella catena del valore di materie prime derivanti da coltivazioni. A tal fine, ad oggi sono stati firmati accordi con sette Paesi africani per sostenere il percorso di decarbonizzazione e promuovere iniziative di economia circolare. Tali accordi si inquadrano in una nuova fase di evoluzione del nostro modello di business, fortemente orientato alla creazione di valore per tutti gli stakeholder nel lungo termine, combinando sostenibilità economico finanziaria e ambientale per contribuire agli **Obiettivi di Sviluppo Sostenibile delle Nazioni Unite**.....

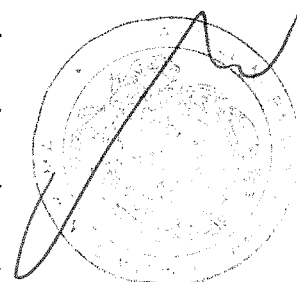
Grazie alla trasformazione dei nostri processi, possiamo **ampliare la nostra**

offerta di una serie completa di prodotti e servizi energetici decarbonizzati per i nostri clienti, andando così ad abbattere le emissioni scope 3 associate all'uso dei nostri prodotti. Prevediamo che Plenitude raggiungerà oltre 15 Giga Watt di capacità di produzione da fonti rinnovabili entro il 2030 e che la capacità di bioraffinazione aumenterà da 2 milioni di tonnellate all'anno nel 2025 a 6 nel prossimo decennio. Infine, l'idrogeno contribuirà con circa 4 milioni di tonnellate all'anno entro il 2050.....

Per finanziare questa crescita, **aumenteremo progressivamente la quota di investimenti per le nuove soluzioni energetiche** raggiungendo quasi il 30% della manovra di investimento entro la fine del piano, nel 2025, raddoppiando al 60% entro il 2030 e raggiungendo l'80% intorno al 2040.....

In un decennio, queste attività contribuiranno positivamente in termini di cassa dopo la copertura degli investimenti [*Free Cash Flow positive*] ed il loro contributo aumenterà fino a circa il **75%** del *Free Cash Flow* del gruppo dal **2040**.....

Il nostro piano è sostenuto dal **continuo rafforzamento della nostra posizione finanziaria**, attraverso un'efficiente politica di investimenti, un flusso di cassa organico operativo cumulato di circa 55 miliardi di euro nei prossimi quattro anni (al nostro scenario di prezzi) e l'ottimizzazione del portafoglio, che prevede un programma di dismissioni di 3 miliardi di euro a supporto della nostra solidità finanziaria. Le società satellite dedicate, ma anche la recente quotazione di New Energy One Acquisition (NEOA) - la prima SPAC quotata a Londra focalizzata anch'essa sulla transizione energetica - illustrano la nostra innovazione ed impegno per attrarre nuovi capitali in Eni e trovare il giusto equilibrio tra allocazione delle risorse e rendimen-



to. È in corso anche il progressivo allineamento dei nostri strumenti di finanziamento ai nostri obiettivi strategici: prevediamo oltre 13 miliardi di euro di emissioni di strumenti sostenibili entro il 2025, dopo il lancio di successo del **primo sustainability-linked bond del settore** un anno fa.....

Nel perseguire la nostra strategia di **transizione energetica**, restano fermi i **valori di integrità ed etica del business**, così come la trasparenza e la promozione dello **sviluppo sostenibile**.....

Il business di Eni è infatti costantemente indirizzato all'**eccellenza operativa** che si traduce in un impegno continuo per la valorizzazione delle persone, per la salvaguardia sia della salute e della sicurezza sia dell'*asset integrity*, per la tutela dell'ambiente, per l'integrità e il rispetto dei diritti umani, per la resilienza e la diversificazione delle attività e per garantire una solida disciplina finanziaria. In particolare, nonostante la velocità della nostra trasformazione, **l'HSE e l'Asset Integrity restano in cima alle nostre priorità**, assicurandoci sempre e ovunque che vengano garantiti i migliori standard di sicurezza e di funzionamento dei nostri asset. Grazie a questo approccio, nel corso degli ultimi due anni, caratterizzati dalla diffusione della pandemia, siamo stati in grado di garantire la salvaguardia delle nostre persone e la continuità operativa dei nostri business.....

Alla base della straordinaria trasformazione della società, vi è una solida struttura di **corporate governance** che assicura una adeguata e completa valutazione dei rischi e controlli multilivello efficaci. Il **sistema di controllo interno e gestione dei rischi** - allineato alle *best practice* internazionali - è soggetto a periodica valutazione del Consiglio e del Collegio Sindacale.....

L'approccio di Eni è di tipo integrato sia nella gestione dei rischi, sia nella

funzione di compliance integrata, che adotta una modalità *risk-based* nei controlli ed è separata dalla funzione legale che monitora i rischi legali in tutte le aree aziendali. Dal 2014, la funzione di Internal Audit dipende dal Consiglio tramite la Presidente, assicurandone la necessaria indipendenza....

Gli impegni che stiamo assumendo fanno leva sul proficuo dialogo in essere con i nostri investitori istituzionali. **In continuità con lo scorso anno, auspichiamo di ricevere alla nostra prossima Assemblea, tramite il rappresentante designato, le opinioni degli azionisti sulla nostra strategia per il clima qui illustrata.**.....

Il Consiglio di Amministrazione, viste le incertezze dell'attuale situazione geopolitica e per tenere conto delle opinioni che saranno espresse dagli azionisti in occasione della prossima Assemblea, ha in programma di inserire all'ordine del giorno dell'Assemblea del prossimo anno un voto consultivo sulla strategia climatica della società......

Lucia Calvosa.....

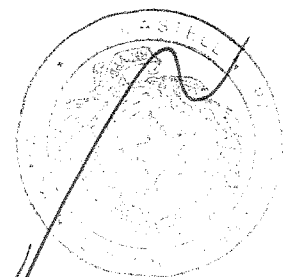
Claudio Descalzi.....

21 Aprile 2022".....

..... * * * * *

.....La Presidente consegna a me Notaio, al fine della trascrizione nel verbale assembleare, l'informativa sui compensi erogati alla società di revisione PricewaterhouseCoopers S.p.A.; detta informativa è del seguente tenore:.....

"Analogamente a quanto presentato in allegato al bilancio di esercizio, informo che, per la revisione del bilancio 2021 di Eni S.p.A., la società PricewaterhouseCoopers S.p.A. (di seguito "PwC Italia") ha svolto (i) la revisione del bilancio di esercizio, della revisione limitata della relazione seme-



strale, delle verifiche periodiche sulla regolare tenuta della contabilità, la revisione del bilancio consolidato, la revisione limitata sulla Dichiarazione consolidata di carattere non finanziario ("DNF") e la revisione dei conti annuali separati per l'Autorità dell'Energia Elettrica, per il Gas e il Sistema Idrico, per un corrispettivo di 2.195.835 (duemilionicentonovantacinquemilaottocentotrentacinque) euro; (ii) la revisione del sistema di controllo interno sull'informativa finanziaria e del Form 20-F, ai sensi della legislazione americana, per un corrispettivo di 4.999.292 (quattromilioninovecentonovantanovemiladuecentonovantadue) euro; (iii) altre attività, diverse dalle precedenti, per un corrispettivo di 944.862 (novecentoquarantaquattromilaottocentosessantadue) euro.....

Complessivamente, nell'esercizio 2021 Eni S.p.A. ha pertanto contabilizzato corrispettivi per servizi svolti da PwC Italia per 8.139.989 (ottomilionicentotrentanovemilanovecentoottantanove) euro.....

Il totale dei corrispettivi contabilizzati complessivamente da Eni S.p.A. e dalle imprese controllate per attività svolte da entità del network PricewaterhouseCoopers ammonta a 23.369.107 (ventitremilionitrecentosessantannovemilacentosette) euro".....

..... * * * * *

.....La Presidente informa che la Presidente del Collegio Sindacale, Rosalba Casiraghi, con la relazione del Collegio, depositata e messa a disposizione del pubblico nei termini di legge e di regolamento, ha riferito all'Assemblea, ai sensi dell'art. 153 TUF, sull'attività di vigilanza svolta dal Collegio Sindacale, sulle eventuali omissioni e sui fatti censurabili rilevati.....

.....La Presidente comunica che il Consiglio di Amministrazione ha propo-

sto di approvare il bilancio di esercizio al 31 dicembre 2021 di Eni S.p.A. che chiude con l'utile di 7.674.594.670,59 (settemiliardiseicentosettantaquattromilionicinquecentonovantaquattromilaseicentosettanta virgola cinquantanove) Euro.....

..... * * * * *

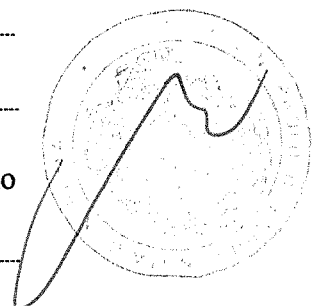
.....Il fascicolo a stampa denominato "**Relazione finanziaria annuale 2021**" costituente il bilancio integrato Eni - contenente tra l'altro la Relazione sulla gestione, il Bilancio consolidato al 31 dicembre 2021 (Schemi di bilancio, Note al bilancio consolidato, Informazioni supplementari sull'attività Oil&Gas previste dalla SEC, Attestazione del management), il Bilancio di esercizio al 31 dicembre 2021 (Schemi di bilancio, Note al bilancio di esercizio, Proposte del Consiglio di Amministrazione all'Assemblea degli Azionisti, Attestazione del management), nonché gli Allegati (Allegati alle note del bilancio consolidato di Eni S.p.A. al 31 dicembre 2021, Partecipazioni di Eni S.p.A. al 31 dicembre 2021 e Variazioni dell'area di consolidamento verificatesi dell'esercizio, Corrispettivi di revisione legale dei conti e dei servizi diversi dalla revisione) Relazione della Società di Revisione sulla dichiarazione consolidata di carattere non finanziario, Relazione della Società di Revisione sul bilancio consolidato, Relazione della Società di Revisione sul bilancio d'esercizio, Relazione del Collegio Sindacale all'Assemblea degli Azionisti - si allega al presente verbale sotto la lettera "D".....

..... * * * * *

..La Presidente passa alla trattazione del secondo punto all'ordine del giorno

.....N. 2.....

.....**ATTRIBUZIONE DELL'UTILE DI ESERCIZIO.**.....



..... * * * * *

.....La Presidente comunica che in relazione ai risultati conseguiti, il Consiglio di Amministrazione ha proposto di attribuire l'utile di esercizio, secondo quanto indicato nella Relazione all'Assemblea e, in particolare di attribuire l'utile di esercizio di 7.674.594.670,59 (settemiliardiseicentoseventaquattromilionicinquecentonovantaquattromilaseicentoseventavirgola cinquantanove) Euro, come segue:.....

1. agli Azionisti a titolo di dividendo l'importo di 0,43 (zero virgola quarantatre) Euro per ciascuna delle azioni che risulteranno in circolazione alla data di stacco cedola, escluse le azioni proprie in portafoglio a quella data. Il pagamento sarà effettuato il 25 maggio 2022, con data di stacco il 23 maggio 2022 e "record date" il 24 maggio 2022.....

Il pagamento di 0,43 (zero virgola quarantatre) Euro per azione è a saldo del dividendo 2021 dopo la distribuzione del 50% (cinquanta per cento) del dividendo previsionale a valere sulle riserve disponibili di Eni S.p.A. deliberata dal Consiglio di Amministrazione in data 29 luglio 2021 in forza della delega conferita dall'Assemblea degli azionisti il 12 maggio 2021.....

2. l'utile dell'esercizio residuo è attribuito alla riserva disponibile.....

..... * * * * *

.....La Presidente passa alla trattazione del terzo punto all'ordine del giorno.....

..... **N. 3**.....

..... **AUTORIZZAZIONE ALL'ACQUISTO DI AZIONI PROPRIE;**.....

..... **DELIBERAZIONI INERENTI E CONSEGUENTI.**.....

..... * * * * *

.....La Presidente informa che nell'ambito del Piano Strategico 2022-2025

della Società, comunicato al mercato lo scorso 18 marzo, prevede un nuovo programma di *buyback* per un ammontare minimo di 1,1 miliardi di euro per il primo anno; tale ammontare potrà essere incrementato in funzione dello scenario del prezzo del *brent*.....


....In particolare, è previsto che lo scenario di *brent* relativo al programma di *buyback* sia aggiornato e comunicato al mercato nel mese di luglio, in occasione della presentazione dei risultati finanziari del primo semestre, e nel mese di ottobre, in occasione della presentazione dei risultati finanziari del terzo trimestre. In presenza di scenari di prezzo del *brent* superiori a 90 dollari al barile, definiti a luglio e/o ad ottobre, Eni procederà ad aumentare il controvalore complessivo del programma di *buyback* per un ammontare pari al 30% del *Free Cash Flow* incrementale associato stimato a fine anno. Si stima, pertanto, che il controvalore complessivo del programma di *buyback* possa ammontare al massimo a 2,5 miliardi di euro.....

....Ciò premesso, il Consiglio di Amministrazione propone - previa revoca, per la parte non ancora eseguita alla data dell'Assemblea, dell'autorizzazione deliberata il 12 maggio 2021 - di autorizzare l'acquisto di azioni proprie della Società, in conformità agli artt. 2357 e 2357-ter del codice civile, all'art. 132 del T.U.F., all'art. 144-bis del R.E., per le finalità, nei termini e con le modalità riportate nella Relazione del Consiglio, messa a disposizione nei termini di legge, alla quale si rinvia. Procede quindi alla lettura della sola proposta di delibera.....

Signori Azionisti,.....

Vi sottopongo la proposta del Consiglio:.....

"L'Assemblea ordinaria degli Azionisti.....



.....delibera.....

1) di revocare, per la parte non ancora eseguita alla data dell'Assemblea, l'autorizzazione al Consiglio di Amministrazione all'acquisto di azioni proprie deliberata dall'Assemblea il 12 maggio 2021;.....

2) di autorizzare il Consiglio di Amministrazione - ai sensi e per gli effetti dell'art. 2357 del codice civile - a procedere all'acquisto di azioni della Società, in più volte, per un periodo fino al 30 aprile 2023, per il perseguimento delle finalità indicate nella relazione illustrativa del Consiglio di Amministrazione, nei termini e alle condizioni di seguito precisati:.....

- il numero massimo di azioni da acquistare è pari al 10% delle azioni ordinarie (e al 10% del capitale sociale) in cui è suddiviso il capitale sociale di Eni S.p.A. (senza calcolare le azioni proprie già in portafoglio, pari allo 0,89% del capitale sociale post annullamento), per un esborso complessivo fino a 2,5 miliardi di euro, in funzione dello scenario del prezzo del Brent secondo i criteri stabiliti dal Consiglio di Amministrazione (come sopra riportati); gli acquisti dovranno essere effettuati nei limiti degli utili distribuibili e delle riserve disponibili risultanti dall'ultimo bilancio regolarmente approvato. Quota parte delle riserve disponibili o degli utili distribuibili saranno vincolati contabilmente, per un importo pari agli acquisti delle azioni proprie effettuati, tramite l'imputazione a specifica riserva indisponibile, fintanto che le azioni proprie saranno in portafoglio;.....

- gli acquisti dovranno essere effettuati ad un prezzo che sarà individuato di volta in volta, avuto riguardo alla modalità prescelta per l'effettuazione dell'operazione e nel rispetto delle eventuali prescrizioni regolamentari e delle prassi di mercato ammesse eventualmente applicabili, fermo restando

che tale prezzo in ogni caso non dovrà discostarsi in diminuzione o in aumento di oltre il 10% rispetto al prezzo ufficiale registrato dal titolo Eni S.p.A. nella seduta del mercato Euronext Milan, organizzato e gestito da Borsa Italiana S.p.A., del giorno precedente ogni singola operazione di acquisto;.....


- gli acquisti dovranno essere effettuati in modo da assicurare la parità di trattamento tra gli Azionisti e secondo le modalità previste dalla normativa di riferimento e dalle prassi di mercato ammesse eventualmente applicabili e in particolare:.....

- sui mercati regolamentati secondo modalità operative stabilite nei regolamenti di organizzazione e gestione dei mercati stessi, che non consentano l'abbinamento diretto delle proposte di negoziazione in acquisto con predefinite proposte di negoziazione in vendita;.....

- con le modalità stabilite dalle prassi di mercato ammesse dalla Consob ai sensi dell'art. 13 del Regolamento (UE) n. 596/2014 eventualmente applicabili;.....

- alle condizioni indicate dall'art. 5 del Regolamento (UE) n. 596/2014, così come precisate nella presente delibera;.....

3) di conferire al Consiglio di Amministrazione - con facoltà di delega all'Amministratore Delegato e di subdelega da parte dello stesso - ogni potere occorrente per dare esecuzione alle deliberazioni di cui ai punti precedenti, ponendo in essere tutto quanto richiesto, opportuno, strumentale e/o connesso per il buon esito delle stesse, nonché per provvedere all'informativa al mercato richiesta dalla normativa, anche comunitaria, di riferimento e dalle prassi di mercato ammesse eventualmente applicabili"......



..... * * * * *

....La Presidente passa alla trattazione del quarto punto all'ordine del giorno

..... N. 4

..... **AGGIORNAMENTO DEL REGOLAMENTO ASSEMBLEARE**

..... * * * * *

....La Presidente informa che il Consiglio di Amministrazione ha approvato una proposta di aggiornamento del Regolamento Assembleare di Eni S.p.A. L'aggiornamento è finalizzato a recepire l'evoluzione normativa e la prassi applicativa, per assicurare un ordinato e funzionale svolgimento delle riunioni. In particolare, il nuovo Regolamento introduce, tra l'altro, alcune previsioni relative alle modalità di verifica della legittimazione a intervenire in Assemblea, anche nel caso in cui questa si tenga tramite mezzi di telecomunicazione. Sono state inoltre aggiornate le previsioni relative alla verifica della legittimazione all'intervento, all'accesso ai locali ove si svolge l'Assemblea, alla costituzione dell'Assemblea, alla discussione assembleare, con introduzione anche della possibilità di formulare repliche, e alle modalità di votazione. Sono stati inoltre rafforzati e meglio dettagliati i poteri d'ordine e di direzione del Presidente dell'Assemblea, al fine di assicurare un corretto svolgimento dei lavori e l'esercizio dei diritti da parte degli intervenuti.....

....Il Regolamento aggiornato troverà applicazione a partire dalla prossima Assemblea che sarà convocata dalla Società.....

Vi sottopongo la proposta del Consiglio:.....

"Signori Azionisti,.....

siete invitati ad approvare la proposta di aggiornamento del Regolamento

Assembleare formulata del Consiglio di Amministrazione nel testo allegato".

* * * * *

La Presidente dà atto che alle ore dieci e venticinque si è collegato in videoconferenza il Consigliere PIETRO ANGELO MARIO ANTONIO GUINDANI.

* * * * *

La Presidente passa alla trattazione del quinto punto all'ordine del giorno

N. 5


RELAZIONE SUI COMPENSI CORRISPOSTI

* * * * *

La Presidente informa che ai sensi dell'art. 123-ter TUF e dell'art. 84-quater RE, il Consiglio di Amministrazione della Società, su proposta del Comitato Remunerazione, ha predisposto la "Relazione sulla politica in materia di Remunerazione e sui compensi corrisposti 2022".

Come previsto dall'art. 123-ter, comma 3-bis, del TUF, la prima sezione della Relazione approvata dall'Assemblea del 13 maggio 2020 e relativa alla Politica sulla remunerazione definita per l'intero mandato consiliare, in mancanza di cambiamenti, non viene sottoposta a nuova deliberazione dell'Assemblea.

Secondo quanto previsto dall'art.123-ter, sesto comma, del TUF, l'Assemblea è invece chiamata annualmente a deliberare, in senso favorevole o contrario, sulla seconda sezione della Relazione contenente l'illustrazione delle voci che compongono la remunerazione, evidenziandone la coerenza con la Politica di remunerazione approvata dall'Assemblea, nonché l'illu-



strazione dei compensi corrisposti nell'esercizio 2021 agli Amministratori, ai Sindaci, ai Direttori Generali nonché, in forma aggregata, agli altri Dirigenti con responsabilità strategiche. La deliberazione non è vincolante.....

....Il Consiglio di amministrazione ha proposto di deliberare in senso favorevole.....

..... * * * * *

....La **Relazione sulla politica in materia di Remunerazione e sui compensi corrisposti 2022** si allega al presente verbale sotto la lettera "E" e la **Relazione sul Governo Societario e gli Assetti Proprietari 2021** si allega al presente verbale sotto la lettera "F".....

..... * * * * *

....La Presidente passa alla trattazione del sesto punto all'ordine del giorno..

..... **N. 6**.....

.....**UTILIZZO DELLE RISERVE DISPONIBILI A TITOLO**.....

.....**E IN LUOGO DEL DIVIDENDO 2022.**.....

..... * * * * *


....La Politica di Remunerazione degli Azionisti approvata da ultimo dal Consiglio di Amministrazione del 17 marzo 2022 e comunicata al mercato in sede di presentazione del Piano strategico 2022-2025 prevede, oltre al programma di *buyback* di cui al precedente punto 3 all'ordine del giorno della presente Assemblea, la distribuzione di dividendi a favore degli Azionisti commisurati all'andamento del prezzo del *brent*. In particolare, è previsto che il c.d. *dividend floor*, pari a 0,36 (zero virgola trentasei) euro per azione, tenuto conto di un prezzo *brent* di 43 (quarantatre) \$/bbl, possa aumentare sino all'importo massimo di 0,88 (zero virgola ottantotto) euro per

azione in relazione a uno scenario prezzi *brent* crescente tra 43 (quarantatre) \$ e un prezzo *brent* di riferimento compreso tra 80 (ottanta) e 90 (novanta) \$/bbl. Per uno scenario di *brent* maggiore di 90 (novanta) \$/bbl la politica di remunerazioni prevede un piano di *buyback* incrementale, come descritto al punto 3 della presente Assemblea.....

.....La Politica di Remunerazione degli Azionisti prevede, per l'esercizio 2022, l'erogazione di versamenti in *tranches* di pari importo, secondo la seguente tempistica: (i) settembre 2022; (ii) novembre 2022; (iii) marzo 2023 e (iv) maggio 2023.....

.....Al fine di assicurare il pagamento del dividendo previsto per l'esercizio 2022, prima dell'approvazione del relativo bilancio e, in particolare, implementare l'erogazione prevista per settembre 2022, il Consiglio di Amministrazione propone all'Assemblea degli Azionisti di deliberare l'utilizzo delle riserve disponibili di Eni S.p.A., esclusa la riserva di rivalutazione ex Legge n. 342/2000 il cui utilizzo viene sottoposto all'approvazione della presente Assemblea al successivo punto 7 dell'Ordine del giorno, in sede straordinaria.....

.....All'Assemblea degli Azionisti è altresì richiesto di delegare al Consiglio di Amministrazione l'esecuzione della predetta delibera e di accertare l'insussistenza di ragioni ostative ai fini della attuazione della Politica di Remunerazione sopra indicata sotto il profilo della sostenibilità patrimoniale e finanziaria dell'utilizzo delle riserve ai fini della distribuzione stessa avuto riguardo al complessivo contesto di riferimento in cui opera la Società nonché alla situazione economica, patrimoniale e finanziaria della Società e del Gruppo Eni risultante dai dati contabili e dalle previsioni per l'intero eserci-



zio riferibili al 30 giugno 2022 per la distribuzione di settembre 2022 e, se necessario, anche per le distribuzioni successive, come precisato nel successivo punto 7 all'Ordine del giorno.....

----La predetta distribuzione delle riserve disponibili avviene a titolo e in luogo del pagamento del dividendo relativo all'esercizio 2022.....

----La Presidente dà lettura della proposta di delibera.....

"Signori Azionisti,.....

tenuto conto della Politica di Remunerazione degli Azionisti approvata dal Consiglio di Amministrazione di Eni S.p.A. in data 17 marzo 2022 che prevede per il 2022 un dividendo di 0,88 euro per azione, considerando un valore del *brent* di riferimento di 80\$/bbl, e la distribuzione in 4 *tranches* di pari importo da operarsi nei mesi di settembre 2022, novembre 2022, marzo 2023 e maggio 2023, Vi sottopongo la proposta del Consiglio di:.....

i) approvare, coerentemente con la Politica di Remunerazione degli Azionisti adottata dal Consiglio di Amministrazione, la distribuzione, a titolo e in luogo del pagamento del dividendo relativo all'esercizio 2022, di una somma di euro 0,88 (zero virgola ottantotto) per azione da operarsi, in *tranches* di pari importo, nei mesi di settembre 2022, novembre 2022, marzo 2023 e maggio 2023;.....

ii) approvare l'utilizzo di riserve disponibili per il pagamento della *tranche* di euro 0,22 (zero virgola ventidue) prevista per il mese di settembre 2022 e, se necessario, per il pagamento delle *tranches* successive;.....

iii) delegare il Consiglio di Amministrazione a dare attuazione alle deliberazioni di cui sopra, accertando di volta in volta la sussistenza delle condizioni di legge ai fini della distribuzione delle riserve".....

.....* * * * *

.....La Presidente passa alla trattazione del settimo punto all'ordine del giorno di.....

.....**PARTE STRAORDINARIA**.....

.....**N. 7**.....

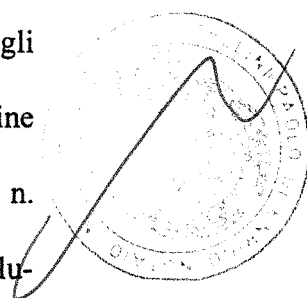
RIDUZIONE E UTILIZZO DELLA RISERVA EX LEGE N. 342/2000

.....**A TITOLO E IN LUOGO DEL DIVIDENDO 2022**.....

.....* * * * *

.....La Presidente - come già ricordato al punto 6 dell'Ordine del giorno della presente Assemblea - ricorda che la Politica di Remunerazione degli Azionisti della Società approvata da ultimo dal Consiglio di Amministrazione del 17 marzo 2022 e comunicata al mercato in sede di presentazione del Piano strategico 2022-2025, prevede, oltre al programma di *buyback* di cui al precedente punto 3 all'Ordine del giorno della presente Assemblea, la distribuzione di dividendi a favore degli Azionisti commisurati all'andamento del prezzo del *brent*.....

.....Al fine di assicurare il pagamento del dividendo previsto per l'esercizio 2022 prima dell'approvazione del relativo bilancio, e in particolare implementare le erogazioni previste per il mese di novembre 2022, marzo 2023 e maggio 2023, e completare così l'attuazione della descritta politica di distribuzione, il Consiglio di Amministrazione propone all'Assemblea degli Azionisti di deliberare, oltre a quanto già illustrato al punto 6 dell'Ordine del giorno, l'utilizzo della riserva disponibile di rivalutazione ex Lege n. 342/2000 di Eni SpA. Si rammenta che la riduzione della riserva di rivalutazione ex Lege n. 342/2000, e il suo conseguente utilizzo, sono regolati



dalle previsioni dell'art. 13 della medesima legge che prescrive l'osservanza delle disposizioni dei commi secondo e terzo dell'articolo 2445 del codice civile.....

.....La tempistica prevista per l'utilizzabilità della riserva ex Lege n. 342/2000 comporta - come illustrato al punto 6 dell'Ordine del giorno della presente Assemblea - il ricorso alle altre riserve disponibili per il pagamento della *tranche* di distribuzione di settembre 2022 e la possibilità di utilizzare la riserva ex Lege n. 342/2000 a partire dalla distribuzione di novembre 2022.....

.....In relazione a ciò è richiesto all'Assemblea di autorizzare la riduzione della riserva ex Lege n. 342/2000 e il suo conseguente utilizzo per l'importo di 2.400 (duemilaquattrocento) milioni di euro, fermo restando che qualora i tempi tecnici per il completamento della procedura di cui al citato terzo comma dell'art. 2445 codice civile non dovessero consentirne l'utilizzo in tempo utile per le successive *tranches*, ovvero per altri motivi di cui all'art. 2445 del codice civile, la distribuzione, per le *tranches* interessate, verrebbe operata ricorrendo alle altre riserve disponibili di Eni S.p.A.....

.....All'Assemblea degli Azionisti è altresì richiesto di delegare al Consiglio di Amministrazione l'esecuzione della predetta delibera e di accertare l'insussistenza di ragioni ostative ai fini della attuazione della Politica di Remunerazione sopra indicata sotto il profilo della sostenibilità patrimoniale e finanziaria dell'utilizzo delle riserve ai fini della distribuzione stessa avuto riguardo al complessivo contesto di riferimento in cui opera la Società nonché alla situazione economica, patrimoniale e finanziaria della Società e del Gruppo Eni risultante dai dati contabili e dalle previsioni per l'intero eserci-

zio riferibili rispettivamente: (i) al 30 settembre 2022 per la distribuzione di novembre 2022; (ii) al preconsuntivo annuale per la distribuzione di marzo 2023; (iii) al bilancio annuale 2022 per la distribuzione prevista a maggio 2023.

....La predetta distribuzione della riserva ex lege n. 342/2000 avviene a titolo e in luogo del pagamento del dividendo relativo all'esercizio 2022.


....La Presidente quindi dà lettura della proposta di delibera formulata dal Consiglio di Amministrazione:

"Signori Azionisti,

tenuto conto della Politica di Remunerazione degli Azionisti approvata dal Consiglio di Amministrazione di Eni S.p.A. in data 17 marzo 2022 che prevede per il 2022 un dividendo di 0,88 euro per azione, considerando un valore del *brent* di riferimento di 80\$/bbl, e la distribuzione in 4 *tranches* di pari importo da operarsi nei mesi di settembre 2022, novembre 2022, marzo 2023 e maggio 2023, Vi sottopongo la proposta del Consiglio di:

i) approvare, per l'ulteriore attuazione della Politica di Remunerazione, la riduzione - con le modalità e nei termini di cui all'art. 2445 del codice civile così come richiamato dall'art. 13 della Legge n. 342/2000 - della "Riserva di rivalutazione Legge n. 342/2000" per euro 2.400.000.000,00 (duemiliardi-quattrocentomilioni virgola zero zero);

ii) approvare per lo scopo di cui sopra l'utilizzo del predetto importo di euro 2.400.000.000,00 (duemiliardiquattrocentomilioni virgola zero zero) riveniente dalla riduzione della "Riserva di rivalutazione Legge n. 342/2000" ovvero, in subordine - qualora i tempi tecnici per il completamento della procedura di cui all'art. 2445 del codice civile non dovessero consentirne



l'immediato utilizzo in tempo utile per le successive *tranches* o per altri motivi di cui all'art. 2445 del codice civile - l'utilizzo di altre riserve disponibili di Eni S.p.A.;.....

iii) delegare il Consiglio di Amministrazione a dare attuazione alle deliberazioni di cui sopra, accertando di volta in volta la sussistenza delle condizioni di legge ai fini della distribuzione della riserva".....

..... * * * * *

...La Presidente passa alla trattazione dell'ottavo punto all'ordine del giorno..

..... N. 8

ANNULLAMENTO DELLE AZIONI PROPRIE IN PORTAFOGLIO,

.....**SENZA RIDUZIONE DEL CAPITALE SOCIALE E**.....

...**CONSEQUENTE MODIFICA DELL'ART. 5.1 DELLO STATUTO..**

.....**SOCIALE; DELIBERAZIONI INERENTI E CONSEQUENTI.**.....

...La Presidente ricorda che in occasione dell'Assemblea del 12 maggio 2021, il Consiglio di Amministrazione aveva annunciato l'intenzione di sottoporre all'Assemblea, convocata per l'approvazione del bilancio dell'esercizio al 31 dicembre 2021, la proposta di annullamento delle azioni proprie acquistate fino alla data di convocazione dell'Assemblea stessa, in esecuzione dell'autorizzazione assembleare del 12 maggio 2021.....

...In esecuzione di quanto deliberato dall'Assemblea il 12 maggio 2021, la Società ha acquistato, fino al 15 dicembre 2021 (data in cui si è concluso il programma di acquisto di azioni proprie della Società per il 2021), complessive n. 34.106.871 (trentaquattromilioncentoseimilaottocentoseventantuno) azioni proprie rappresentative dello 0,95% (zero virgola novantacinque per cento) del capitale della Società, per un controvalore complessivo pari a

Euro 399.999.988,76 (trecentonovantanovemilioninovecentonovantanove-
milanovecentoottantotto virgola settantasei). Ciò premesso, in linea con
quanto annunciato in occasione della predetta Assemblea, il Consiglio di
Amministrazione propone di procedere all'annullamento delle citate
34.106.871 (trentaquattromilionicentoseimilaottocentosettantuno) azioni
proprie.....

....La Presidente rinvia alla Relazione del Consiglio messa a disposizione
nei termini di legge e dà lettura della proposta del Consiglio.....

"Signori Azionisti,.....

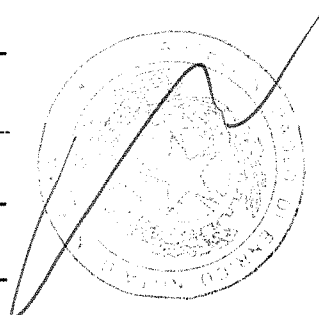
Vi sottopongo la proposta del Consiglio di:.....

i) annullare n. 34.106.871 (trentaquattromilionicentoseimilaottocentosettan-
tuno) azioni proprie senza valore nominale, mantenendo invariato l'ammon-
tare del capitale sociale e procedendo alla riduzione della relativa riserva
per l'importo di Euro 399.999.988,76 (trecentonovantanovemilioninovecen-
tonovantanovemilanocecentoottantotto virgola settantasei) (pari al valore di
carico delle azioni annullate);.....

ii) modificare l'articolo 5.1. dello Statuto sociale come segue:.....

"5.1 Il capitale sociale è di Euro 4.005.358.876,00 (quattromiliardicinque-
millionitrecentocinquantottomilaottocentosettantasei virgola zero zero) rap-
presentato da n. 3.571.487.977 (tremiliardicinquecentosettantunmilioniquat-
trocentoottantasettemilanovecentosettantasette) azioni ordinarie prive di in-
dicazione del valore nominale";.....

iii) conferire al Consiglio di Amministrazione - con facoltà di delega al-
l'Amministratore Delegato - con facoltà di subdelega da parte dello stesso -
ogni potere occorrente per dare esecuzione alla presente delibera ponendo



in essere tutto quanto richiesto, opportuno, strumentale e/o connesso per il buon esito della stessa nonché per apportare, ove necessario, aggiunte, modifiche e soppressioni formali per l'iscrizione nel Registro delle Imprese e compiere quanto altro fosse necessario ed opportuno per il buon esito dell'operazione".

* * * * *

-----**La relazione del Consiglio di Amministrazione sulle materie all'ordine del giorno** si allega al presente verbale sotto la lettera "G".

* * * * *

-----La Presidente chiede al Rappresentante Designato di comunicare:-----

a) se vi sono Azionisti che hanno chiesto nella delega di effettuare un intervento o una dichiarazione di voto sui punti all'ordine del giorno e in caso positivo di consegnare al Notaio i relativi testi, che non saranno letti, ma saranno trascritti nel verbale;

b) se vi sono Azionisti che hanno chiesto nella delega di presentare proposte di deliberazione sui punti all'ordine del giorno e in caso positivo, di comunicarne il contenuto e di consegnare il testo al Notaio perché lo trascriva o allegni al verbale.

-----La Presidente ricorda, come previsto nell'avviso di convocazione, che le proposte di deliberazione anticipate dagli Azionisti e pubblicate sul sito della Società non sono sottoposte al voto dell'Assemblea se non formalmente riproposte nella delega al Rappresentante Designato.

c) se vi sono Azionisti che hanno condizionato il loro voto in modo esplicito e oggettivo a domande formulate nella delega e in caso positivo di darne lettura.

..... * * * * *

.....Prende la parola:.....

AVV. DARIO TREVISAN (STUDIO LEGALE TREVISAN E ASSOCIATI - RAPPRESENTANTE DESIGNATO):.....


Grazie Presidente,.....

in qualità di Rappresentante Designato dichiaro di aver ricevuto richieste di intervento e dichiarazioni di voto nonché proposte di deliberazione e alcune domande sui punti all'ordine del giorno da parte degli aventi diritto qui rappresentati, il cui testo integrale consegnerò al Notaio per l'allegazione al verbale della presente Assemblea.....

.....In particolare:.....

- da parte degli Azionisti "Associazione Liberiamo la Basilicata" e Comitato "Aria Pulita Basilicata Onlus", legittimati a votare e intervenire in Assemblea ciascuno per n. 1 (una) azione ordinaria, è pervenuta una proposta di azione sociale di responsabilità, ai sensi dell'art. 2392 c.c., in relazione al punto 1 dell'ordine del giorno (Bilancio di esercizio).....

.....A seguito della proposta presentata, dichiaro di aver ricevuto dagli azionisti "Comitato Aria Pulita Basilicata Onlus" e "Associazione Liberiamo la Basilicata" una ulteriore dichiarazione di voto, con riferimento alla proposta di azione di responsabilità nei confronti degli Amministratori e Dirigenti di Eni S.p.A. che è del seguente tenore: "Gli azionisti di minoranza Comitato Aria Pulita Basilicata Onlus e Associazione Liberiamo la Basilicata affermano che l'utile economico-finanziario maturato dalla Società Eni nell'esercizio 2021, nella sua enorme ed abnorme entità di 7,6 miliardi di euro (1,6 miliardi di euro nell'esercizio 2020), è rivelatore di un sistema di governan-



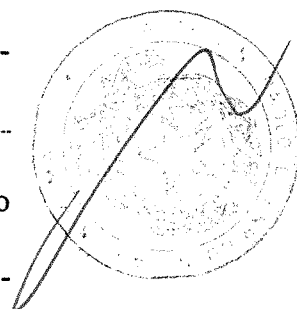
ce delle risorse pubbliche di primario consumo degli idrocarburi, che è dominato dai principi del più bieco turbocapitalismo mirante esclusivamente alla massimizzazione dei profitti speculativi e dimentico degli interessi generali. L'entità di tali ricavi rileva l'esistenza di un sistema di gestione Eni che, in presenza di uno Stato incapace di equilibrare ed armonizzare gli interessi delle parti coinvolte nell'impresa di interesse pubblico, ha calpestato ogni principio di equità economica e sociale, aumentando in maniera immotivata e sproporzionata i prezzi delle materie energetiche (gas, gasolio, benzine, ecc.), per di più in un periodo di massima tensione socio-economica per il perdurare nel 2021 della pandemia covid. Così operando, tale sistema di gestione Eni ha calpestato i principi qualificanti del nostro Stato democratico sanciti nella Costituzione della Repubblica Italiana, per i quali i servizi pubblici essenziali, le fonti di energia e le situazioni di monopolio, che abbiano carattere di preminente interesse generale, devono essere finalizzati alla utilità/interesse di tutti e non solo di qualcuno (art. 43 Costituzione). Gli azionisti di minoranza Comitato Aria Pulita Basilicata Onlus e Associazione Liberiamo la Basilicata, originari del territorio della regione Basilicata che offre alla nazione il 15% (e anche oltre) del fabbisogno di idrocarburi, ritengono che la Società Eni debba recuperare da subito i valori dell'utilità generale nella determinazione dei prezzi delle risorse energetiche, contrastando il sistema di sciacallaggio prevalso soprattutto negli ultimi anni a danno dei cittadini italiani consumatori. Di conseguenza gli azionisti di controllo MEF/Ministero dell'Economia e delle Finanze (4,3% capitale) e CDP/Cassa Depositi e Prestiti (25,9% capitale), quali espressioni del Governo Italiano in Eni, se fossero coerenti con i principi affermati nella Co-

stituzione, dovrebbero votare contro l'approvazione del bilancio 2021 in esame ed a favore della proposta di azione di responsabilità nei confronti degli amministratori e degli alti dirigenti della Società";.....

- è, altresì, pervenuta richiesta al management di Eni da parte dell'Azionista Re:Common, legittimato ad intervenire e votare per n. 5 (cinque) azioni ordinarie, di approfondire le risposte date alle domande poste prima dell'Assemblea e poste all'attenzione della Società riguardo ai progetti REDD+, in particolare, chiedendo di ricevere risposta a talune ulteriori domande specifiche;.....

- da parte dell'Azionista Ministero dell'economia e delle finanze - legittimato a votare e intervenire in Assemblea per 157.552.137 (centocinquanta-settemilionicinquecentocinquantaquemilacentotrentasette) azioni ordinarie, dichiaro di aver ricevuto la seguente dichiarazione di voto con riferimento alla proposta di azione di responsabilità nei confronti degli Amministratori e Dirigenti di Eni S.p.A., promossa dagli azionisti "Associazione Liberiamo la Basilicata" e Comitato "Aria Pulita Basilicata Onlus": "Il Ministero dell'economia e delle finanze, nell'esprimere voto contrario alla proposta di deliberazione dell'azione di responsabilità nei confronti degli Amministratori e degli alti Dirigenti di Eni S.p.A. succedutisi nel tempo dall'entrata in esercizio del sito estrattivo Centro Oli Val D'Agri, rimanda alla dichiarazione di voto già rilasciata in occasione della Assemblea degli azionisti del 12 maggio 2021 in merito allo stesso punto all'ordine del giorno".....

Tale dichiarazione viene di seguito riportata per completezza: "Il Ministero dell'economia e delle finanze esprime voto contrario alla proposta di deliberazione dell'azione di responsabilità nei confronti degli Amministratori e



degli alti dirigenti di Eni S.p.A. succedutisi nel tempo dall'entrata in esercizio del sito estrattivo Centro Oli Val d'Agri. Il Ministero dell'economia e delle finanze si riserva di rivalutare la propria posizione in ordine alle possibili azioni a tutela della Società e della propria partecipazione, in relazione all'evoluzione dei giudizi in corso";.....

- da parte dell'Azionista Fondazione Finanza Etica sono state presentate ulteriori domande rispetto a quelle già inviate ai sensi dell'art. 127-ter del TUF.....

Segnalo, infine, di non aver ricevuto istruzioni di voto esplicitamente e oggettivamente condizionate a domande formulate nella delega. Grazie.....

..... * * * * *

.....**La proposta di azione sociale di responsabilità nonché le domande ricevute dal Rappresentate Designato, per delega degli Azionisti** come sopra indicato, si allegano in un unico fascicolo al presente verbale sotto la lettera "H".....

..... * * * * *

.....Riprende la parola la Presidente e comunica che, quindi, le proposte presentate:.....

(i) dagli Azionisti "Associazione Liberiamo la Basilicata" e Comitato "Aria Pulita Basilicata Onlus", che hanno formulato una proposta di azione sociale di responsabilità, ai sensi dell'art. 2392 c.c., in relazione al punto 1 dell'ordine del giorno (Bilancio di esercizio) è ammissibile in quanto avente ad oggetto "fatti di competenza dell'esercizio cui si riferisce il bilancio" e sarà sottoposta al voto dell'Assemblea;.....

(ii) dall'Azionista Marco Bava non è ammissibile, in quanto non avente ad

oggetto "fatti di competenza dell'esercizio cui si riferisce il bilancio", come richiesto dal secondo comma dell'art. 2393 del codice civile per la deliberazione concernente la responsabilità degli amministratori, e non sarà pertanto posta in votazione, fermo restando che lo stesso, non avendo conferito delega di voto al Rappresentante Designato, non risulta legittimato a formulare alcuna risposta, fermo restando che lo stesso, non avendo conferito delega di voto al Rappresentante Designato, non risulta legittimato a formulare alcuna proposta.....

.....Le risposte alle altre domande formulate dagli Azionisti saranno date dopo l'Assemblea e pubblicate sul sito Internet della Società.....

.....* * * * *.....

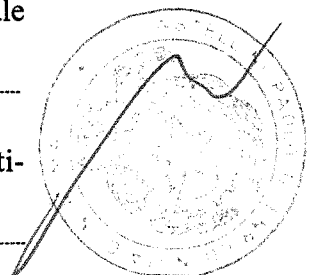
.....La Presidente pone quindi in votazione le singole proposte sui punti dell'ordine del giorno mediante votazione elettronica.....

.....Chiede all'Ufficio di Presidenza i dati relativi agli Azionisti presenti per delega.....

.....La Presidente comunica che sono presenti per delega n. 2.998 (duemilanovecentonovantotto) Azionisti titolari di complessive n. 2.348.229.546 (duemiliarditrecentoquarantottomilioniduecentoventinovemilacinquecentoquarantasei) azioni aventi diritto al voto, pari al 65,13% (sessantacinque virgola tredici per cento) [e precisamente il 65,127382% (sessantacinque virgola centoventisettemilatrecentoottantadue per cento)] dell'intero capitale sociale.....

.....Informa che non sono state comunicate situazioni di carenza di legittimazione al voto.....

.....Il dettaglio delle votazioni sarà allegato al verbale dell'Assemblea.....



..... * * * * *

.....La Presidente mette in votazione la proposta del Consiglio di Amministrazione relativa al **punto 1** dell'ordine del giorno che è del seguente tenore:.....

"Approvazione del bilancio di esercizio al 31 dicembre 2021 di Eni S.p.A. che chiude con l'utile di 7.674.594.670,59 (settemiliardiseicentoseventaquattromilionicinquecentonovantaquattromilaseicentoseventaquantanove) Euro"......

..... * * * * *

.....La Presidente invita il Rappresentante Designato a procedere alla votazione tramite sistema elettronico.....

.....A seguito della votazione sul punto 1 all'ordine del giorno - tenuto conto dei dati forniti dall'apposita struttura adibita all'accertamento delle presenze e dell'esito delle votazioni elettroniche eseguite per il tramite del Rappresentante Delegato - avendo partecipato alla votazione n. 2.998 (duemilano-vecentonovantotto) Azionisti titolari di complessive n. 2.348.229.546 (duemiliarditrecentoquarantottomilioniduecentoventinovecilacinquecentoquarantasei) azioni aventi diritto al voto, pari al 65,127382% (sessantacinque virgola centoventisettemilatrecentoottantadue per cento) dell'intero capitale sociale - io Notaio comunico che:.....

Hanno votato a favore.....

n. 2.337.176.666 (duemiliarditrecentotrentasettemilionicentoseventaseimilaseicentosessantasei) azioni, per un corrispondente numero di voti, pari al 99,529310% (novantanove virgola cinquecentoventinovecilatrecentodieci per cento) dei voti espressi.....

Hanno votato contro.....

n. 518.418 (cinquecentodiciottomilaquattrocentodiciotto) azioni, per un corrispondente numero di voti, pari al 0,022077% (zero virgola zero ventiduemilasettantasette per cento) dei voti espressi.....

Si sono Astenuti.....

n. 10.534.462 (diecimilionicinquecentotrentaquattromilaquattrocentosessantadue) azioni, per un corrispondente numero di voti, pari al 0,448613% (zero virgola quattrocentoquarantottomilaseicentotredici per cento) dei voti espressi.....

..... * * * * *

Non votanti esclusi dal quorum.....

nessuno.....

..... * * * * *

.....Viene comunicato dalla Presidente che la proposta è approvata a maggioranza.....

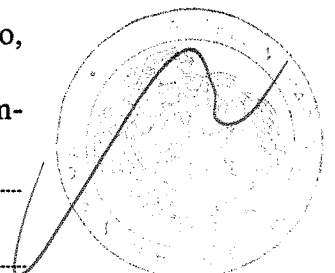
.....**L'elenco esplicativo del risultato della votazione** si allega al presente verbale sotto la lettera "I".....

..... * * * * *

.....La Presidente ricorda che la proposta di azione sociale di responsabilità, presentata dagli azionisti "Associazione Liberiamo la Basilicata" e il Comitato "Aria Pulita Basilicata Onlus", relativa al punto 1 all'ordine del giorno, è stata ritenuta ammissibile e sarà pertanto sottoposta al voto dell'Assemblea.....

..... * * * * *

.....La Presidente invita il Rappresentante Designato a procedere alla vota-



zione tramite sistema elettronico.....

....A seguito della votazione sulla proposta di azione sociale di responsabilità - tenuto conto dei dati forniti dall'apposita struttura adibita all'accertamento delle presenze e dell'esito delle votazioni elettroniche eseguite per il tramite del Rappresentante Delegato - avendo partecipato alla votazione n. 2.019 (duemiladiciannove) Azionisti titolari di complessive n. 1.926.564.621 (unmiliardonovecentoventiseimilionicinquecentosessantaquattromilaseicentoventuno) azioni aventi diritto al voto, pari al 53,432643% (cinquantatre virgola quattrocentotrentaduemilaseicentoquarantatre per cento) dell'intero capitale sociale - io Notaio comunico che:.....

Hanno votato a favore.....

n. 4.785.458 (quattromilionsettecentoottantacinquemilaquattrocentocinquantotto) azioni, per un corrispondente numero di voti, pari al 0,248393% (zero virgola duecentoquarantottomilatrecentonovantatre per cento) dei voti espressi.....

Hanno votato contro.....

n. 1.910.325.461 (unmiliardonovecentodiecimilionitrecentoventicinquemilaquattrocentosessantuno) azioni, per un corrispondente numero di voti, pari al 99,157092% (novantanove virgola centocinquantasettemilanovantadue per cento) dei voti espressi.....

Si sono Astenuti.....

n. 11.453.702 (undicimilioni quattrocentocinquantatremilasettecentodieci) azioni, per un corrispondente numero di voti, pari al 0,594514% (zero virgola cinquecentonovantaquattromilacinquecentoquattordici per cento) dei voti espressi.....

-----* * * * *-----

Non votanti esclusi dal quorum-----

n. 421.664.925 (quattrocentoventunmilioneiseicentosessantaquattromilano-
vecentoventicinque) azioni.-----

-----* * * * *-----

-----Viene comunicato dalla Presidente che la proposta di azione sociale di
responsabilità presentata dagli Azionisti "Associazione Liberiamo la Basili-
cata" e il Comitato "Aria Pulita Basilicata Onlus" è respinta a maggioranza..

-----**L'elenco esplicativo del risultato della votazione** si allega al presente
verbale sotto la lettera "**L**".-----

-----* * * * *-----

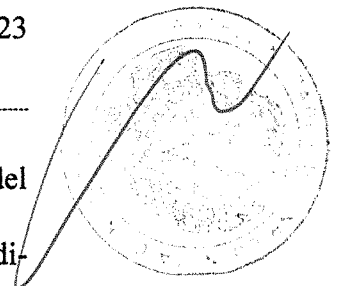
-----La Presidente mette in votazione la proposta del Consiglio di Ammini-
strazione relativa al **punto 2** dell'ordine del giorno che è del seguente teno-
re:-----

"Attribuzione dell'utile di esercizio di 7.674.594.670,59 (settemiliardisei-
centosettantaquattromilionicinquecentonovantaquattromilaseicentosettanta
virgola cinquantanove) Euro, come segue:-----

- agli Azionisti a titolo di dividendo l'importo di 0,43 (zero virgola qua-
rantatre) Euro per ciascuna delle azioni che risulteranno in circolazione alla
data di stacco cedola, escluse le azioni proprie in portafoglio a quella data.

Il pagamento sarà effettuato il 25 maggio 2022, con data di stacco il 23
maggio 2022 e "*record date*" il 24 maggio 2022.-----

Il pagamento di 0,43 (zero virgola quarantatre) Euro per azione è a saldo del
dividendo 2021 dopo la distribuzione del 50% (cinquanta per cento) del di-
videndo previsionale a valere sulle riserve disponibili di Eni S.p.A. delibe-



rata dal Consiglio di Amministrazione in data 29 luglio 2021 in forza della delega conferita dall'Assemblea degli azionisti il 12 maggio 2021.....

- l'utile dell'esercizio residuo è attribuito alla riserva disponibile".....

..... * * * * *

.....La Presidente invita il Rappresentante Designato a procedere alla votazione tramite sistema elettronico.....

.....A seguito della votazione sul punto 2 all'ordine del giorno - tenuto conto dei dati forniti dall'apposita struttura adibita all'accertamento delle presenze e dell'esito delle votazioni elettroniche eseguite per il tramite del Rappresentante Delegato - avendo partecipato alla votazione n. 2.998 (duemilano-vecentonovantotto) Azionisti titolari di complessive n. 2.348.229.546 (duemiliarditrecentoquarantottomilioniduecentoventinovemilacinquecentoquarantasei) azioni aventi diritto al voto, pari al 65,127382% (sessantacinque virgola centoventisettemilatrecentoottantadue per cento) dell'intero capitale sociale - io Notaio comunico che:.....

Hanno votato a favore.....

n. 2.344.242.701 (duemiliarditrecentoquarantaquattromilioniduecentoquarantaduemilasettecentouno) azioni, per un corrispondente numero di voti, pari al 99,830219% (novantanove virgola ottocotentrentamiladuecentodiciannove per cento) dei voti espressi.....

Hanno votato contro.....

n. 3.933.264 (tremilioninovecentotrentatremiladuecentosessantaquattro) azioni, per un corrispondente numero di voti, pari al 0,167499% (zero virgola centosessantasettemilaquattrocentonovantanove per cento) dei voti espressi.....

Si sono Astenuti.....

n. 53.581 (cinquantatremilacinquecentoottantuno) azioni, per un corrispondente numero di voti, pari al 0,002282% (zero virgola zero zero duemiladuecentoottantadue per cento) dei voti espressi.....

..... * * * * *

Non votanti esclusi dal quorum.....

nessuno.....

..... * * * * *

....Viene comunicato dalla Presidente che la proposta è approvata a maggioranza.....

....**L'elenco esplicativo del risultato della votazione** si allega al presente verbale sotto la lettera "**M**"......

..... * * * * *

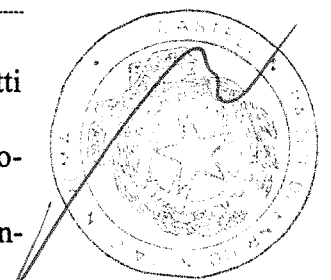
....La Presidente mette in votazione la proposta del Consiglio di Amministrazione relativa al **punto 3** dell'ordine del giorno che è del seguente tenore:.....

"L'Assemblea ordinaria degli Azionisti,.....

.....delibera.....

1) di revocare, per la parte non ancora eseguita alla data dell'Assemblea, l'autorizzazione al Consiglio di Amministrazione all'acquisto di azioni proprie deliberata dall'Assemblea il 12 maggio 2021;.....

2) di autorizzare il Consiglio di Amministrazione – ai sensi e per gli effetti dell'art. 2357 del codice civile – a procedere all'acquisto di azioni della Società, in più volte, per un periodo fino al 30 aprile 2023, per il perseguimento delle finalità indicate nella relazione illustrativa del Consiglio di Ammi-



nistrazione, nei termini e alle condizioni di seguito precisati:.....

- a.** il numero massimo di azioni da acquistare è pari al 10% (dieci per cento) delle azioni ordinarie [e al 10% (dieci per cento) del capitale sociale] in cui è suddiviso il capitale sociale di Eni S.p.A. [senza calcolare le azioni proprie già in portafoglio, pari allo 0,89% (zero virgola ottantanove per cento) del capitale sociale post annullamento], per un esborso complessivo fino a 2,5 (due virgola cinque) miliardi di Euro, in funzione dello scenario del prezzo del *Brent* secondo i criteri stabiliti dal Consiglio di Amministrazione (come sopra riportati); gli acquisti dovranno essere effettuati nei limiti degli utili distribuibili e delle riserve disponibili risultanti dall'ultimo bilancio regolarmente approvato. Quota parte delle riserve disponibili o degli utili distribuibili saranno vincolati contabilmente, per un importo pari agli acquisti delle azioni proprie effettuati, tramite l'imputazione a specifica riserva indisponibile, fintanto che le azioni proprie saranno in portafoglio;.....
- b.** gli acquisti dovranno essere effettuati ad un prezzo che sarà individuato di volta in volta, avuto riguardo alla modalità prescelta per l'effettuazione dell'operazione e nel rispetto delle eventuali prescrizioni regolamentari e delle prassi di mercato ammesse eventualmente applicabili, fermo restando che tale prezzo in ogni caso non dovrà discostarsi in diminuzione o in aumento di oltre il 10% (dieci per cento) rispetto al prezzo ufficiale registrato dal titolo Eni S.p.A. nella seduta del mercato Euronext Milan, organizzato e gestito da Borsa Italiana S.p.A., del giorno precedente ogni singola operazione di acquisto;.....
- c.** gli acquisti dovranno essere effettuati in modo da assicurare la parità di trattamento tra gli Azionisti e secondo le modalità previste dalla normativa

di riferimento e dalle prassi di mercato ammesse eventualmente applicabili e in particolare:.....

- sui mercati regolamentati secondo modalità operative stabilite nei regolamenti di organizzazione e gestione dei mercati stessi, che non consentano l'abbinamento diretto delle proposte di negoziazione in acquisto con predeterminate proposte di negoziazione in vendita;.....

- con le modalità stabilite dalle prassi di mercato ammesse dalla Consob ai sensi dell'art. 13 del Regolamento (UE) n. 596/2014 eventualmente applicabili;.....

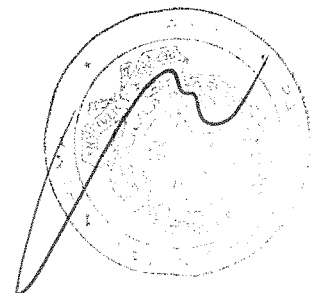
- alle condizioni indicate dall'art. 5 del Regolamento (UE) n. 596/2014, così come precisate nella presente delibera;.....

3) di conferire al Consiglio di Amministrazione - con facoltà di delega all'Amministratore Delegato e di subdelega da parte dello stesso - ogni potere occorrente per dare esecuzione alle deliberazioni di cui ai punti precedenti, ponendo in essere tutto quanto richiesto, opportuno, strumentale e/o connesso per il buon esito delle stesse, nonché per provvedere all'informativa al mercato richiesta dalla normativa, anche comunitaria, di riferimento e dalle prassi di mercato ammesse eventualmente applicabili".....

..... * * * * *

.....La Presidente invita il Rappresentante Designato a procedere alla votazione tramite sistema elettronico.....

.....A seguito della votazione sul punto 3 all'ordine del giorno - tenuto conto dei dati forniti dall'apposita struttura adibita all'accertamento delle presenze e dell'esito delle votazioni elettroniche eseguite per il tramite del Rappresentante Delegato - avendo partecipato alla votazione n. 2.998 (duemilano-



vecentonovantotto) Azionisti titolari di complessive n. 2.348.229.546 (due-
miliarditrecentoquarantottomilioniduecentoventinovemilacinquecentoqua-
rantasei) azioni aventi diritto al voto, pari al 65,127382% (sessantacinque
virgola centoventisettemilatrecentoottantadue per cento) dell'intero capitale
sociale - io Notaio comunico che:.....

Hanno votato a favore.....

n. 2.327.171.020 (duemiliarditrecentoventisettemilionicentosettantunomila-
venti) azioni, per un corrispondente numero di voti, pari al 99,103217%
(novantanove virgola centotremiladuecentodiciassette per cento) dei voti
espressi.....

Hanno votato contro.....

n. 19.479.147 (diciannovemilioniquattrocentosettantanovemilacentoquaran-
tasette) azioni, per un corrispondente numero di voti, pari al 0,829525%
(zero virgola ottocentoventinovemilacinquecentoventicinque per cento) dei
voti espressi.....

Si sono Astenuti.....

n. 1.579.379 (unmilioneecinquecentosettantanovemilatrecentosettantanove)
azioni, per un corrispondente numero di voti, pari al 0,067258% (zero vir-
gola zero sessantasettemiladuecentocinquantotto per cento) dei voti espres-
si.....

* * * * *

Non votanti esclusi dal quorum.....

nessuno.....

* * * * *

....Viene comunicato dalla Presidente che la proposta è approvata a mag-

gioranza.....

....**L'elenco esplicativo del risultato della votazione** si allega al presente verbale sotto la lettera "N".....

..... * * * * *

....La Presidente mette in votazione la proposta del Consiglio di Amministrazione relativa al **punto 4** dell'ordine del giorno che è del seguente tenore:.....

"Signori Azionisti,.....

siete invitati ad approvare la proposta di aggiornamento del Regolamento Assembleare formulata dal Consiglio di Amministrazione nel testo allegato alla relazione del Consiglio di Amministrazione". (Allegato "G").....


..... * * * * *

.....La Presidente invita il Rappresentante Designato a procedere alla votazione tramite sistema elettronico.....

....A seguito della votazione sul punto 4 all'ordine del giorno - tenuto conto dei dati forniti dall'apposita struttura adibita all'accertamento delle presenze e dell'esito delle votazioni elettroniche eseguite per il tramite del Rappresentante Delegato - avendo partecipato alla votazione n. 2.998 (duemilano-vecentonovantotto) Azionisti titolari di complessive n. 2.348.229.546 (duemiliarditrecentoquarantottomilioniduecentoventinovemilacinquecentoquarantasei) azioni aventi diritto al voto, pari al 65,127382% (sessantacinque virgola centoventisettemilatrecentoottantadue per cento) dell'intero capitale sociale - io Notaio comunico che:.....

Hanno votato a favore.....

n. 2.348.134.871 (duemiliarditrecentoquarantottomilionicentotrentaquattro-



milaottocentosettantuno) azioni, per un corrispondente numero di voti, pari al 99,995968% (novantanove virgola novecentonovantacinquemilanovecentosessantotto per cento) dei voti espressi.....

Hanno votato contro.....

n. 34.662 (trentaquattromilaseicentosessantadue) azioni, per un corrispondente numero di voti, pari al 0,001476 (zero virgola zero zero millequattrocentosettantasei) dei voti espressi.....

Si sono Astenuti.....

n. 60.013 (sessantamilatredici) azioni, per un corrispondente numero di voti, pari al 0,002556% (zero virgola zero zero duemilacinquecentocinquantasei per cento) dei voti espressi.....

* * * * *

Non votanti esclusi dal quorum.....

nessuno.....

* * * * *

....Viene comunicato dalla Presidente che la proposta è approvata a maggioranza.....

....**L'elenco esplicativo del risultato della votazione** si allega al presente verbale sotto la lettera "O".....

* * * * *

....Il **Regolamento Assembleare** di Eni S.p.A. si allega al presente verbale sotto la lettera "P".....

* * * * *

....La Presidente mette in votazione la proposta relativa al **punto 5** dell'ordine del giorno che è del seguente tenore:.....

"Signori Azionisti,.....

Vi invitiamo a deliberare in senso favorevole sulla seconda sezione della Relazione sulla Politica di remunerazione e sui compensi corrisposti - 2022 prevista dall'art. 123 - ter, comma 4, del T.U.F. ("Compensi e altre informazioni")"......

..... * * * * *

.....La Presidente invita il Rappresentante Designato a procedere alla votazione tramite sistema elettronico.....

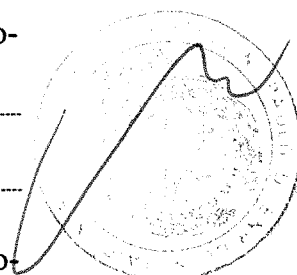
.....A seguito della votazione sul punto 5 all'ordine del giorno - tenuto conto dei dati forniti dall'apposita struttura adibita all'accertamento delle presenze e dell'esito delle votazioni elettroniche eseguite per il tramite del Rappresentante Delegato - avendo partecipato alla votazione n. 2.998 (duemilano-vecentonovantotto) Azionisti titolari di complessive n. 2.348.229.546 (duemiliarditrecentoquarantottomilioniduecentoventinovemilacinquecentoquarantasei) azioni aventi diritto al voto, pari al 65,127382% (sessantacinque virgola centoventisettemilatrecentoottantadue per cento) dell'intero capitale sociale - io Notaio comunico che:.....

Hanno votato a favore.....

n. 2.179.451.167 (duemiliardicentosettantanovemilioniquattrocentocinquantunomilacentosessantasette) azioni, per un corrispondente numero di voti, pari al 92,812526% (novantadue virgola ottocentododicimilacinquecentoventisei per cento) dei voti espressi.....

Hanno votato contro.....

n. 160.073.815 (centosessantamilionisettantatremilaottocentoquindici) azioni, per un corrispondente numero di voti, pari al 6,816787% (sei virgola ot-



tocentosedicimilasettecentoottantasette per cento) dei voti espressi.....

Si sono Astenuti.....

n. 8.704.564 (ottomilionisettecentoquattromilacinquecentosessantaquattro)

azioni, per un corrispondente numero di voti, pari al 0,370686% (zero virgola trecentosettantamilaseicentoottantasei per cento) dei voti espressi.....

..... * * * * *

Non votanti esclusi dal quorum.....

nessuno.....

..... * * * * *

....Viene comunicato dalla Presidente che la proposta è approvata a maggioranza.....

....**L'elenco esplicativo del risultato della votazione** si allega al presente verbale sotto la lettera "Q".....

..... * * * * *

....La Presidente mette in votazione la proposta relativa al **punto 6** dell'ordine del giorno che è del seguente tenore:.....

"Signori Azionisti,.....

tenuto conto della Politica di Remunerazione degli Azionisti approvata dal Consiglio di Amministrazione di Eni S.p.A. in data 17 marzo 2022 che prevede per il 2022 un dividendo di 0,88 (zero virgola ottantotto) Euro per azione, considerando un valore del *brent* di riferimento di 80 (ottanta) \$/bbl, e la distribuzione in quattro *tranches* di pari importo da operarsi nei mesi di settembre 2022, novembre 2002, marzo 2023 e maggio 2023, Vi invitiamo ad assumere la seguente deliberazione:.....

i) approvare, coerentemente con la Politica di Remunerazione degli Azioni-

sti adottata dal Consiglio di Amministrazione, la distribuzione, a titolo e in luogo del pagamento del dividendo relativo all'esercizio 2022, di una somma di Euro 0,88 (zero virgola ottantotto) per azione da operarsi, in *tranches* di pari importo, nei mesi di settembre 2022, novembre 2022, marzo 2023 e maggio 2023;.....

ii) approvare l'utilizzo di riserve disponibili per il pagamento della *tranche* di Euro 0,22 (zero virgola ventidue) prevista per il mese di settembre 2022 e, se necessario, per il pagamento delle *tranches* successive;.....

iii) delegare il Consiglio di Amministrazione a dare attuazione alle deliberazioni di cui sopra, accertando di volta in volta la sussistenza delle condizioni di legge ai fini della distribuzione delle riserve"......

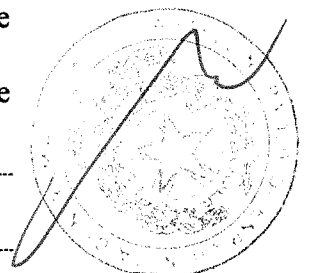
..... * * * * *

.....La Presidente invita il Rappresentante Designato a procedere alla votazione tramite sistema elettronico.....

.....A seguito della votazione sul punto 6 all'ordine del giorno - tenuto conto dei dati forniti dall'apposita struttura adibita all'accertamento delle presenze e dell'esito delle votazioni elettroniche eseguite per il tramite del Rappresentante Delegato - avendo partecipato alla votazione n. 2.998 (duemilano-vecentonovantotto) Azionisti titolari di complessive n. 2.348.229.546 (duemiliarditrecentoquarantottomilioniduecentoventinovemilacinquecentoquarantasei) azioni aventi diritto al voto, pari al 65,127382% (sessantacinque virgola centoventisettemilatrecentoottantadue per cento) dell'intero capitale sociale - io Notaio comunico che:.....

Hanno votato a favore.....

n. 2.336.874.457 (duemiliarditrecentotrentaseimilionioctocentosettantaquat-



tromilaquattrocentocinquantasette) azioni, per un corrispondente numero di voti, pari al 99,516440% (novantanove virgola cinquecentosedicimilaquattrocentoquaranta per cento) dei voti espressi.....

Hanno votato contro.....

n. 1.629.390 (unmilione seicentoventinove milatrecentonovanta) azioni, per un corrispondente numero di voti, pari al 0,069388% (zero virgola zero sessantanove milatrecentoottantotto per cento) dei voti espressi.....

Si sono Astenuti.....

n. 9.725.699 (novemilione settecentoventicinquemilaseicentonovantanove) azioni, per un corrispondente numero di voti, pari al 0,414172% (zero virgola quattrocentoquattordicimilacentosettantadue per cento) dei voti espressi.....

* * * * *

Non votanti esclusi dal quorum.....

nessuno.....

* * * * *

....Viene comunicato dalla Presidente che la proposta è approvata a maggioranza.....

....**L'elenco esplicativo del risultato della votazione** si allega al presente verbale sotto la lettera "R".....

* * * * *

....La Presidente chiede all'Ufficio di Presidenza i dati relativi agli Azionisti presenti per delega per la verifica del *quorum* relativi all'Assemblea Straordinaria.....

....Accertate dall'Ufficio di Presidenza l'identità e la legittimazione degli

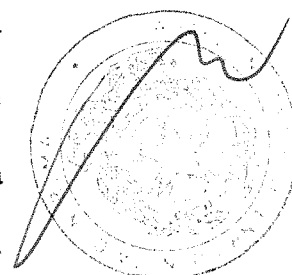
Azionisti tutti presenti per delega, esaminate le comunicazioni trasmesse dagli intermediari autorizzati e verificata la regolarità delle deleghe, la Presidente comunica che sono presenti, tramite delega al Rappresentante Designato, n. 2.998 (duemilanovecentonovantotto) Azionisti titolari di complessive n. 2.348.229.546 (duemiliarditrecentoquarantottomilioniduecentoventinovemilacinquecentoquarantasei) azioni aventi diritto al voto, pari al 65,127382% (sessantacinque virgola centoventisettemilatrecentoottantadue per cento) dell'intero capitale sociale.....

..... * * * * *

.....La Presidente - verificata la sussistenza del *quorum* per l'Assemblea straordinaria - mette in votazione la proposta relativa al **punto 7** dell'ordine del giorno che è del seguente tenore:.....

"Signori Azionisti,.....
 tenuto conto della Politica di Remunerazione degli Azionisti approvata dal Consiglio di Amministrazione di Eni S.p.A. in data 17 marzo 2022 che prevede per il 2022 un dividendo di 0,88 (zero virgola ottantotto) Euro per azione, considerando un valore del *brent* di riferimento di 80 (ottanta) \$/bbl, e la distribuzione in quattro *tranches* di pari importo da operarsi nei mesi di settembre 2022, novembre 2002, marzo 2023 e maggio 2023, Vi invitiamo ad assumere la seguente deliberazione:.....

i) approvare, per l'ulteriore attuazione della Politica di Remunerazione, la riduzione - con le modalità e nei termini di cui all'art. 2445 del codice civile così come richiamato dall'art. 13 della Legge n. 342/2000 - della "Riserva di rivalutazione Legge n. 342/2000" per Euro 2.400.000.000,00 (duemiliardiquattrocentomilioni virgola zero zero);.....



ii) approvare per lo scopo di cui sopra l'utilizzo del predetto importo di Euro 2.400.000.000,00 (duemiliardiquattrocentomilioni virgola zero zero) proveniente dalla riduzione della "Riserva di rivalutazione Legge n. 342/2000" ovvero, in subordine - qualora i tempi tecnici per il completamento della procedura di cui all'art. 2445 del codice civile non dovessero consentirne l'immediato utilizzo in tempo utile per le successive *tranches* o per altri motivi di cui all'art. 2445 del codice civile - l'utilizzo di altre riserve disponibili di Eni SpA;.....

iii) delegare il Consiglio di Amministrazione a dare attuazione alle deliberazioni di cui sopra, accertando di volta in volta la sussistenza delle condizioni di legge ai fini della distribuzione della riserva"......

..... * * * * *

.....La Presidente invita il Rappresentante Designato a procedere alla votazione tramite sistema elettronico.....

.....A seguito della votazione sul punto 7 all'ordine del giorno - tenuto conto dei dati forniti dall'apposita struttura adibita all'accertamento delle presenze e dell'esito delle votazioni elettroniche eseguite per il tramite del Rappresentante Delegato - avendo partecipato alla votazione n. 2.998 (duemilano-vecentonovantotto) Azionisti titolari di complessive n. 2.348.229.546 (duemiliarditrecentoquarantottomilioniduecentoventinovemilacinquecentoquarantasei) azioni aventi diritto al voto, pari al 65,127382% (sessantacinque virgola centoventisettemilatrecentoottantadue per cento) dell'intero capitale sociale - io Notaio comunico che:.....

Hanno votato a favore.....
n. 2.337.271.574 (duemiliarditrecentotrentasettemilioniduecentosettantuno-

milacinquecentosettantaquattro) azioni, per un corrispondente numero di voti, pari al 99,533352% (novantanove virgola cinquecentotrentatremilatrecentocinquantadue per cento) dei voti espressi.....

Hanno votato contro.....

n. 1.696.706 (unmilione seicentonovantaseimilasettecentosei) azioni, per un corrispondente numero di voti, pari al 0,072255% (zero virgola zero settantadue miladuecentocinquantacinque per cento) dei voti espressi.....

Si sono Astenuti.....

n. 9.261.266 (novemilioni duecentosessantunomiladuecentosessantasei) azioni, per un corrispondente numero di voti, pari al 0,394394% (zero virgola trecentonovantaquattromilatrecentonovantaquattro per cento) dei voti espressi.....

* * * * *

Non votanti esclusi dal quorum.....

nessuno.....

* * * * *

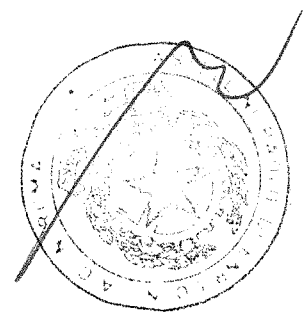
....Viene comunicato dalla Presidente che la proposta è approvata a maggioranza.....

....**L'elenco esplicativo del risultato della votazione** si allega al presente verbale sotto la lettera "S".....

* * * * *

....La Presidente - preso atto che non ci sono variazioni del *quorum* assembleare - mette in votazione la proposta relativa al **punto 8** dell'ordine del giorno che è del seguente tenore:.....

"L'Assemblea Straordinaria degli Azionisti, vista la Relazione Illustrativa



del Consiglio di Amministrazione.....

.....delibera.....

i) di annullare n. 34.106.871 (trentaquattromilionicentoseimilaottocentotantuno) azioni proprie senza valore nominale, mantenendo invariato l'ammontare del capitale sociale e procedendo alla riduzione della relativa riserva per l'importo di Euro 399.999.988,76 (trecentonovantanovemilioneicentonovantanovemilanovecentottantotto virgola settantasei) (pari al valore di carico delle azioni annullate);.....

ii) di modificare l'articolo 5.1 dello Statuto sociale come segue:.....

"5.1 Il capitale sociale è di Euro 4.005.358.876,00 (quattromiliardicinquemilioneitrecentocinquantottomilaottocentosestantasette virgola zero zero) rappresentato da n. 3.571.487.977 (tremiliardicinquecentosettantunmilioneiquattrocentottantasettemilanovecentosettantasette) azioni ordinarie prive di indicazione del valore nominale";.....

iii) di conferire al Consiglio di Amministrazione - con facoltà di delega all'Amministratore Delegato - con facoltà di subdelega da parte dello stesso - ogni potere occorrente per dare esecuzione alla presente delibera ponendo in essere tutto quanto richiesto, opportuno, strumentale e/o connesso per il buon esito della stessa nonché per apportare, ove necessario, aggiunte, modifiche e soppressioni formali per l'iscrizione nel Registro delle Imprese e compiere quanto altro fosse necessario ed opportuno per il buon esito dell'operazione stessa"......

.....* * * * *.....

.....La Presidente invita il Rappresentante Designato a procedere alla votazione tramite sistema elettronico.....

-----A seguito della votazione sul punto 8 all'ordine del giorno - tenuto conto dei dati forniti dall'apposita struttura adibita all'accertamento delle presenze e dell'esito delle votazioni elettroniche eseguite per il tramite del Rappresentante Delegato - avendo partecipato alla votazione n. 2.998 (duemilano-vecentonovantotto) Azionisti titolari di complessive n. 2.348.229.546 (duemiliarditrecentoquarantottomilioniduecentoventinovemilacinquecentoquarantasei) azioni aventi diritto al voto, pari al 65,127382% (sessantacinque virgola centoventisettemilatrecentoottantadue per cento) dell'intero capitale sociale - io Notaio comunico che:-----

Hanno votato a favore-----

n. 2.336.419.271 (duemiliarditrecentotrentaseimilioniquattrocentodiciannove miladuecentosettantuno) azioni, per un corrispondente numero di voti, pari al 99,497056% (novantanove virgola quattrocentonovantasettemilacinquantasei per cento) dei voti espressi.-----

Hanno votato contro-----

n. 11.771.202 (undicimilionsettecentosettantunomiladuecentodue) azioni, per un corrispondente numero di voti, pari al 0,501280% (zero virgola cinquecentounomiladuecentoottanta per cento) dei voti espressi.-----


Si sono Astenuti-----

n. 39.073 (trentanovemilasettantatre) azioni, per un corrispondente numero di voti, pari al 0,001664% (zero virgola zero zero millesessantasei per cento) dei voti espressi.-----

----- * * * * * -----

Non votanti esclusi dal quorum-----

nessuno.-----



..... * * * * *

....Viene comunicato dalla Presidente che la proposta è approvata a maggioranza.....

....**L'elenco esplicativo del risultato della votazione** si allega al presente verbale sotto la lettera **"T"**.....

..... * * * * *

....**Il testo aggiornato dello Statuto** si allega al presente verbale sotto la lettera **"U"**.....

..... * * * * *

....La Presidente - dopo aver rivolto un vivo ringraziamento a me Notaio, e alle altre persone che hanno assistito ai lavori assembleari, al personale della Società e delle società controllate e ai prestatori di servizi, che hanno consentito il buon funzionamento dei lavori - null'altro essendovi a deliberare, dichiara esaurito l'ordine del giorno, e scioglie l'Assemblea.....

....Sono le ore undici e quattro.....

....Del che è verbale".....

..... * * * * *

....Io Notaio vengo dispensato dal dare lettura degli allegati.....

..... * * * * *

....E richiesto io Notaio ho compilato e ricevuto il presente atto e ne ho dato lettura alla Signora Comparsa che da me interpellata lo approva dichiarandolo conforme alla sua volontà e lo firma con me Notaio nei diciassette fogli di cui consta, scritto da persona di mia fiducia ed in parte da me Notaio in sessantasei pagine intere ed in ventuno linee della presente.....

F.to LUCIA CALVOSA..... F.to PAOLO CASTELLINI - Notaio

Allegato A / Pp 24951 85991/67



Avviso di Convocazione Assemblea Ordinaria e Straordinaria 2022

Convocazione di Assemblea Ordinaria e Straordinaria

L'Assemblea degli Azionisti di Eni S.p.A. («Eni» o «Società») è convocata in sede ordinaria e straordinaria il giorno **11 maggio 2022**, in unica convocazione, alle ore **10:00**, in Roma, Piazzale Enrico Mattei, 1, 00144, per discutere e deliberare sul seguente

Ordine del giorno

(parte ordinaria)

1. Bilancio di esercizio al 31 dicembre 2021 di Eni S.p.A. Deliberazioni relative. Presentazione Bilancio consolidato al 31 dicembre 2021. Relazioni degli Amministratori, del Collegio Sindacale e della Società di revisione.
2. Attribuzione dell'utile di esercizio.
3. Autorizzazione all'acquisto di azioni proprie; deliberazioni inerenti e conseguenti.
4. Aggiornamento del regolamento assembleare.
5. Relazione sui compensi corrisposti.
6. Utilizzo delle riserve disponibili a titolo e in luogo del dividendo 2022.

(parte straordinaria)

7. Riduzione e utilizzo della riserva ex lege n. 342/2000 a titolo e in luogo del dividendo 2022.
8. Annullamento di azioni proprie in portafoglio, senza riduzione del capitale sociale e conseguente modifica dell'art. 5.1 dello Statuto sociale; deliberazioni inerenti e conseguenti.

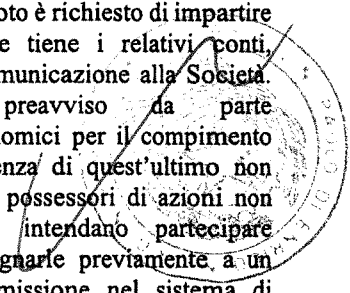
1. Modalità di svolgimento Assemblea

In conformità all'art. 106, comma 4, secondo periodo, del decreto legge 17 marzo 2020, n. 18, recante "Misure di potenziamento del Servizio sanitario nazionale e di sostegno economico per famiglie, lavoratori e imprese connesse all'emergenza epidemiologica da COVID-19", convertito in legge 24 aprile 2020, n. 27, nonché del decreto legge 30 dicembre 2021, n. 228, convertito in legge 25 febbraio 2022, n. 15, che ha esteso l'efficacia delle misure contenute nel predetto art. 106 alle Assemblee tenute entro il 31 luglio 2022, l'intervento in Assemblea degli Azionisti potrà svolgersi esclusivamente tramite il rappresentante designato ai sensi dell'articolo 135-undecies del decreto legislativo 24 febbraio 1998, n. 58 («T.U.F.»), come individuato al successivo paragrafo 5

(di seguito "Rappresentante Designato"). Al citato Rappresentante Designato possono essere conferite anche deleghe o sub-deleghe ai sensi dell'articolo 135-novies del T.U.F., in deroga all'art. 135-undecies, comma 4, del medesimo decreto, come indicato al successivo paragrafo 5. Conformemente a quanto previsto dall'art. 106, comma 2, del citato decreto, fermo quanto precede, gli altri soggetti dei quali sia richiesta la partecipazione in Assemblea, per assicurare il regolare svolgimento della stessa, potranno intervenire anche mediante mezzi di telecomunicazione che ne garantiscano l'identificazione, senza che sia in ogni caso necessario che il presidente, il segretario e il notaio si trovino nel medesimo luogo.

2. **Legittimazione all'intervento e al voto in Assemblea**
Ai sensi dell'articolo 83-sexies del T.U.F. e dell'articolo 13.2 dello Statuto e conformemente alle previsioni dell'art. 106 del decreto legge n. 18/2020, sono legittimati ad intervenire e votare in Assemblea, esclusivamente per il tramite del Rappresentante Designato, coloro per i quali l'intermediario abilitato ai sensi della disciplina applicabile abbia trasmesso alla Società la comunicazione attestante la titolarità del diritto al termine della giornata contabile del settimo giorno di mercato aperto precedente la data fissata per l'Assemblea in unica convocazione (2 maggio 2022 - record date). La comunicazione deve pervenire a Eni entro la fine del terzo giorno di mercato aperto precedente la data fissata per l'Assemblea (6 maggio 2022). Resta ferma la legittimazione all'intervento e al voto, sempre esclusivamente attraverso il Rappresentante Designato, qualora la comunicazione sia pervenuta a Eni oltre il suddetto termine, purché entro l'inizio dei lavori assembleari. Coloro che risulteranno titolari di azioni solo successivamente alla *record date* non avranno legittimazione all'esercizio del diritto di intervento e voto nell'Assemblea e, pertanto, non potranno rilasciare delega al Rappresentante Designato. Si rammenta che la comunicazione a Eni è effettuata dall'intermediario su richiesta del soggetto a cui spetta il diritto. Ai titolari del diritto di voto è richiesto di impartire istruzioni all'intermediario che tiene i relativi conti, affinché effettui la predetta comunicazione alla Società. Eventuali richieste di preavviso da parte dell'intermediario o oneri economici per il compimento degli adempimenti di competenza di quest'ultimo non sono imputabili alla Società. I possessori di azioni non ancora dematerializzate che intendano partecipare all'Assemblea dovranno consegnare previamente a un intermediario per la loro immissione nel sistema di

[Handwritten signature]



85991/68

Eni S.p.A.
Sede Legale
Piazzale Enrico Mattei, 1 - 00144 Roma
Capitale sociale Euro 4.005.358.876,00 i.v.
Registro Imprese di Roma, Codice Fiscale 00484960588
Partita IVA 00905811006, R.E.A. Roma n. 756453
Sedi secondarie
Via Emilia, 1 e Piazza Ezio Vanoni, 1
20097 San Donato Milanese (MI)

Pubblicato l'8 aprile 2022



Avviso di Convocazione Assemblea Ordinaria e Straordinaria 2022

gestione accentrata in regime di dematerializzazione e chiedere il rilascio della comunicazione sopra citata. Resta fermo che la legittimazione all'intervento e voto in Assemblea è soggetta alle previsioni normative applicabili ed è consentita nei limiti di eventuali sanzioni e misure restrittive, adottate a livello nazionale e internazionale, pro tempore vigenti.

3. Diritto di porre domande prima dell'Assemblea

Ai sensi dell'articolo 127-ter del T.U.F., coloro ai quali spetta il diritto di voto e per i quali sia pervenuta alla Società, entro il terzo giorno successivo alla *record date* 5 maggio), secondo le modalità indicate sul sito Internet, apposita comunicazione da un intermediario autorizzato ai sensi della normativa vigente (si veda a tal fine il precedente paragrafo 2) possono porre domande sulle materie all'ordine del giorno prima dell'Assemblea, facendole pervenire alla Società entro il **2 maggio 2022**; la Società non assicura risposta alle domande che siano pervenute successivamente a tale termine. Le domande possono essere trasmesse a) a mezzo e-mail all'indirizzo segreteria societaria.azionisti@eni.com; b) a mezzo posta elettronica certificata all'indirizzo corporate_sesocorp@pec.eni.com o c) mediante l'utilizzo di apposita sezione del sito Internet della Società dedicata all'Assemblea degli Azionisti. Alle domande pervenute nel termine indicato sarà data risposta entro l'**8 maggio 2022**, mediante pubblicazione in apposita sezione del sito Internet della Società dedicata all'Assemblea degli Azionisti. Eni ha deciso di anticipare il termine per fornire risposta, rispetto a quanto previsto dalla legge, per consentire agli Azionisti di effettuare, in tempo utile, una scelta consapevole ai fini delle istruzioni di voto al Rappresentante Designato.

La Società fornirà una risposta unitaria alle domande aventi lo stesso contenuto; non è dovuta una risposta quando le informazioni richieste siano disponibili in formato «domanda e risposta» nell'apposita sezione del sito Internet della Società ovvero quando la risposta sia stata già pubblicata nella medesima sezione.

Ulteriori informazioni sono disponibili sul sito Internet della Società.

4. Integrazione dell'ordine del giorno e proposte di deliberazione su materie all'ordine del giorno dell'Assemblea

Ai sensi dell'articolo 126-bis del T.U.F. e nel rispetto di quanto previsto dall'articolo 13.1 dello Statuto, i soci che, anche congiuntamente, rappresentino almeno un

quarantesimo del capitale sociale, possono chiedere, entro dieci giorni dalla pubblicazione del presente avviso, l'integrazione dell'elenco delle materie da trattare, indicando nella domanda gli ulteriori argomenti da essi proposti ovvero presentare proposte di deliberazione su materie già all'ordine del giorno. L'integrazione non è ammessa per gli argomenti sui quali l'Assemblea delibera, a norma di legge, su proposta del Consiglio di Amministrazione o sulla base di un progetto o di una relazione da esso predisposta, diversa da quella sulle materie all'ordine del giorno. Le richieste, unitamente alla comunicazione effettuata dall'intermediario abilitato attestante la titolarità della partecipazione, sono presentate per iscritto presso la sede sociale a mezzo di raccomandata a.r. ovvero a mezzo posta elettronica certificata all'indirizzo corporate_sesocorp@pec.eni.com. Entro il medesimo termine, e con le medesime modalità, deve essere trasmessa al Consiglio di Amministrazione della Società, dagli eventuali soci richiedenti o proponenti, una relazione che riporti la motivazione della richiesta o della proposta.

In ogni caso, tramite apposita delega al Rappresentante Designato, ed esclusivamente con questa modalità, ciascun avente diritto di voto può presentare individualmente in Assemblea proposte di deliberazione sulle materie all'ordine del giorno.

Gli Azionisti legittimati a presentare tali proposte potranno, peraltro, rendere nota alla Società l'intenzione di presentarle in Assemblea, trasmettendole entro il **26 aprile 2022** esclusivamente con le modalità di seguito indicate a) a mezzo e-mail all'indirizzo segreteria societaria.azionisti@eni.com ovvero b) a mezzo posta elettronica certificata all'indirizzo corporate_sesocorp@pec.eni.com.

La Società pubblicherà tali intenzioni sul proprio sito entro il **3 maggio 2022**, per consentire a tutti gli Azionisti di conoscerle e impartire le relative istruzioni di voto al Rappresentante Designato. La legittimazione a formulare le proposte dovrà essere attestata dalla comunicazione prevista dall'art. 83-sexies del T.U.F. effettuata dall'intermediario ai fini dell'intervento in Assemblea e dell'esercizio del diritto di voto, che deve pervenire entro le **ore 18:00 del 3 maggio 2022** e che attesti la legittimazione al voto alla data della *record date* (**2 maggio 2022**).

Resta ferma la facoltà degli Azionisti di utilizzare i mezzi di comunicazione a loro disposizione per far conoscere

85991/69



Avviso di Convocazione Assemblea Ordinaria e Straordinaria 2022

agli altri Azionisti le proposte che intendono presentare in Assemblea.

In caso di proposte di delibera sui punti all'ordine del giorno alternative a quelle formulate dal Consiglio, verrà prima posta in votazione la proposta del Consiglio (salvo che non venga ritirata) e, solo nel caso in cui tale proposta fosse respinta, verranno poste in votazione le proposte degli Azionisti. Tali proposte, anche in caso di assenza di una proposta del Consiglio, verranno sottoposte all'Assemblea a partire dalla proposta presentata dagli Azionisti che rappresentano la percentuale maggiore del capitale. Solo nel caso in cui la proposta posta in votazione fosse respinta, sarà posta in votazione la successiva proposta in ordine di capitale rappresentato.

Ai fini della relativa pubblicazione, nonché in relazione allo svolgimento dei lavori assembleari, la Società si riserva di verificare la pertinenza delle proposte rispetto agli argomenti all'ordine del giorno, la completezza delle stesse, la loro conformità alla normativa applicabile e la legittimazione dei proponenti.

Ulteriori informazioni saranno presenti sul sito Internet della Società.

5. Deleghe al Rappresentante degli Azionisti designato dalla Società

5.1. Ai sensi dell'articolo 135-undecies del T.U.F. e dell'articolo 14.5 dello Statuto, la Società ha designato lo Studio Legale Trevisan & Associati, nella persona dell'Avv. Dario Trevisan (o suoi sostituti in caso di impedimento), quale soggetto al quale i soci possono conferire gratuitamente la relativa delega, con istruzioni di voto su tutte o alcune delle proposte all'ordine del giorno. In questo caso, la delega ai sensi dell'art. 135-undecies del T.U.F. deve essere conferita mediante sottoscrizione dello specifico modulo di delega al Rappresentante Designato, secondo le modalità ivi previste, reperibile in apposita sezione del sito Internet della Società dedicata all'Assemblea degli Azionisti, ovvero, nel rispetto delle previsioni normative pro-tempore vigenti, presso la sede sociale. Il modulo dovrà pervenire entro e non oltre la fine del secondo giorno di mercato aperto precedente la data fissata per l'Assemblea (i.e. **entro e non oltre le ore 23:59 del giorno 9 maggio 2022**) mediante una delle seguenti modalità alternative: (i) per le deleghe con firma autografa, in originale, tramite corriere o lettera raccomandata A/R, a:

Studio Legale Trevisan & Associati
Viale Majno, 45
20122 - Milano

ovvero (ii) per le deleghe con firma elettronica qualificata o firma digitale, mediante posta elettronica certificata all'indirizzo: rappresentante-designato@pec.it.

La delega e le relative istruzioni di voto ai sensi dell'art. 135-undecies del T.U.F. sono sempre revocabili nelle modalità previste per il conferimento entro il termine predetto. La delega non ha effetto con riguardo alle proposte all'ordine del giorno per le quali non siano state conferite istruzioni di voto.

5.2. In conformità alle citate disposizioni del decreto legge n. 18/2020, al Rappresentante Designato possono essere conferite anche deleghe o sub-deleghe ai sensi dell'articolo 135-novies del T.U.F. da coloro a cui spetta il diritto di voto.

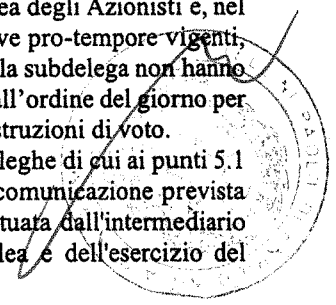
Si raccomanda che le deleghe o le sub-deleghe - che potranno essere conferite mediante specifici moduli di delega al Rappresentante Designato, reperibili in apposita sezione del sito Internet della Società dedicata all'Assemblea degli Azionisti, con le modalità ivi previste, - pervengano, per ragioni organizzative, **entro e non oltre le ore 12:00 del giorno 10 maggio 2022** allo Studio Legale Trevisan & Associati mediante una delle seguenti modalità alternative: (i) a mezzo posta all'indirizzo indicato al punto 5.1 ovvero (ii) mediante comunicazione elettronica all'indirizzo di posta certificata: rappresentante-designato@pec.it o all'indirizzo e-mail: rappresentante-designato@trevisanlaw.it.

Per ragioni organizzative, si raccomanda che le deleghe e le sub-deleghe, prive delle istruzioni di voto, siano notificate anche alla Società **entro le ore 12:00 del giorno 10 maggio 2022** a) a mezzo posta elettronica certificata all'indirizzo corporate_sesocorp@pec.eni.com ovvero b) mediante l'utilizzo di apposita sezione del sito Internet della Società dedicata all'Assemblea degli Azionisti, secondo le modalità ivi indicate.

La delega o la sub-delega e le relative istruzioni di voto al Rappresentante Designato sono sempre revocabili nelle modalità previste per il conferimento. Un modulo di delega sarà reperibile in apposita sezione del sito Internet della Società dedicata all'Assemblea degli Azionisti e, nel rispetto delle disposizioni normative pro-tempore vigenti, presso la sede sociale. La delega o la subdelega non hanno effetto con riguardo alle proposte all'ordine del giorno per le quali non siano state conferite istruzioni di voto.

La legittimazione a rilasciare le deleghe di cui ai punti 5.1 e 5.2 dovrà essere attestata dalla comunicazione prevista dall'art. 83-sexies del T.U.F. effettuata dall'intermediario ai fini dell'intervento in Assemblea e dell'esercizio del

Handwritten signature: *av*
alvosa



85991/70

Eni S.p.A.
Sede Legale
Piazzale Enrico Mattei, 1 - 00144 Roma
Capitale sociale Euro 4.005.358.876,00 i.v.
Registro Imprese di Roma, Codice Fiscale 00484960588
Partita IVA 00905811006, R.E.A. Roma n. 756453
Sedi secondarie
Via Emilia, 1 e Piazza Ezio Vanoni, 1
20097 San Donato Milanese (MI)

Publicato l'8 aprile 2022



Avviso di Convocazione Assemblea Ordinaria e Straordinaria 2022

diritto di voto (a tal fine, si veda il precedente paragrafo 2).

Per ulteriori informazioni è possibile consultare il sito Internet della Società.

Il Rappresentante Designato è a disposizione degli Azionisti per maggiori chiarimenti al numero verde 800 134 679 e all'indirizzo di posta elettronica certificata rappresentante-designato@pec.it.

6. Possessori di ADRs

I possessori di ADRs, quotati alla Borsa di New York e rappresentativi ciascuno di due azioni ordinarie di Eni, che risulteranno iscritti alla data del **4 aprile 2022** nell'apposito registro tenuto da Citibank N.A, banca depositaria degli ADRs, avranno la facoltà di esercitare il diritto di voto secondo le modalità e osservati gli adempimenti di deposito e registrazione indicati nell'"ADR Deposit Agreement", fermo quanto previsto nel paragrafo 1 del presente avviso.

7. Richiesta di informazioni e sito Internet della Società

Per eventuali ulteriori informazioni relative all'Assemblea e in particolare alle modalità di esercizio dei diritti è possibile consultare il sito Internet della Società www.eni.com o chiedere informazioni all'indirizzo e-mail segreteria societaria.azionisti@eni.com. Sono inoltre attivi:

- il Numero Verde: 800 940 924 per le chiamate dall'Italia;
- il Numero Verde: + 800 112 234 56, per le chiamate dall'estero.

8. Documentazione informativa

La documentazione relativa agli argomenti all'ordine del giorno e i testi integrali delle proposte di deliberazione unitamente alle relazioni illustrative previste dalla normativa vigente, verranno messi a disposizione del pubblico nei termini di legge presso la sede sociale, Borsa Italiana S.p.A., sul meccanismo di stoccaggio centralizzato autorizzato da Consob denominato "IInfo" – consultabile all'indirizzo www.linfo.it, nonché sul sito Internet della Società all'indirizzo www.eni.com, Sezione "Assemblea degli Azionisti 2022". La documentazione potrà essere consultata presso la sede sociale solo se consentito dalle disposizioni normative pro-tempore vigenti.

* * *

Si comunica che la data, il luogo e/o le modalità di svolgimento dell'Assemblea indicati nel presente avviso potrebbero subire variazioni o precisazioni qualora la normativa vigente sia modificata o siano emanati provvedimenti ulteriori dalle Autorità competenti, che siano efficaci alla data di svolgimento dell'Assemblea. Le eventuali variazioni o precisazioni saranno tempestivamente rese note con le stesse modalità previste per la pubblicazione del presente avviso.

La Presidente del Consiglio di Amministrazione

Lucia Salvosa

Allyto B / Proj 24951

8599 / 7A

ENI S.p.A.

11/05/2022

**Elenco Interventuti
(Tutti ordinati alfabeticamente)**

Assemblea Ordinaria/Straordinaria


Badge	Titolare Tipo Rap.	Deleganti / Rappresentati legalmente	Ordinaria	Straordinaria
1		AVV. DARIO TREVISAN IN QUALITA' DI RAPPRESENTANTE DESIGNATO AI SENSI DEGLI ARTICOLI 135-NOVIES E 135-UNDECIES DEL TUF	0	0
2.142	D	1798 ADAPT MASTER FUND LTD CO LOMBARD ODIER ASSET MANAGEMENT USA CORP ACTING AS FUND MA	263.281	263.281
1.225	D	1895 FONDS FGR	319.038	319.038
1.226	D	1895 FONDS STICHTING 1	103.437	103.437
1.263	D	1973 IRREVOCABLE TRUST OF CD WEYERHAEUSER	1.964	1.964
1.262	D	1975 IRREV TRUST OF C D WEYERHAEUSER	1.035	1.035
1.193	D	1999 VOLUNTARY EMPLOYEES BENEFICIARY ASSOCIATION OF THE NONREPRESENTED EMPLOYEES OF SOUTHERN CALIFORNIA EDISON COMPANY	6.294	6.294
1.560	D	361 GLOBAL LONG SHORT EQUITY	110.402	110.402
2.518	D	3M CANADA COMPANY MASTER TRUST	76.501	76.501
1.267	D	3M EMPLOYEE RETIREMENT INCOME PLAN TRUST	284.514	284.514
1.463	D	3M PENSION AND LIFE ASSURANCE SCHEME	260.928	260.928
1.039	D	6347	1.233	1.233
735	D	67 H INVEST	616	616
1.797	D	801 INVESTMENTS LLC	72.783	72.783
1.798	D	801 INVESTMENTS LLC	1.701	1.701
2.286	D	A.A. - GROUPAMA - ISR	124.851	124.851
2.289	D	AA LA FRANCAISE ISR	101.207	101.207
2.264	D	AA NATIXIS ACTIONS MIN VAR	325.252	325.252
2.577	D	AB BOND FUND INC AB ALL MARKETREAL RETURN PORTFOLIO	68.135	68.135
2.576	D	AB CAP FUND INC AB ALL MARKET INCOME PORTFOLIO	10.157	10.157
2.274	D	AB CFAO	4.863	4.863
2.569	D	AB COLLECTIVE INVESTMENT TRUST SERIES	3.654	3.654
2.572	D	AB GLOBAL RISK ALLOCATION FUND INC	4.936	4.936
1.555	D	AB SICAV I - ALL MARKET INCOME	205.358	205.358
1.566	D	AB SICAV I - LOW VOLATILITY AL	2.275	2.275
1.549	D	AB SICAV III - DYNAMIC ALL MAR	6.396	6.396
2.570	D	AB VARIABLE PRODUCTS SERIES FUND INC. - AB DYNAMIC ASSET AL LOCATION PORTFOLIO	7.446	7.446
2.571	D	AB VPSF AB GLOBAL RISK ALLOCATIONMODERATE PORTFOLIO	25.248	25.248
1.349	D	ABB PENSION FUND	4.631	4.631
807	D	ABEKAEI INVEST	15.000	15.000
2.036	D	ABERDEEN INVESTMENT FUNDS UK ICVC II - ABERDEEN EUROPEAN EQUITY ENHANCED INDEX FUND	165.661	165.661
2.038	D	ABERDEEN INVESTMENT FUNDS UK ICVC II - ABERDEEN EUROPEAN EQUITY TRACKER FUND	160.833	160.833
2.019	D	ABERDEEN STANDARD OEIC III - ASI DYNAMIC MULTI ASSET GROWTH	4.370	4.370
1.470	D	ABERDEEN STANDARD SICAV II	876	876
2.410	D	ABN AMRO FUNDS	68.210	68.210

Legenda:

D: Delegante R: Rappresentato legalmente

Allyto

our



8599 1/72

ENI S.p.A.

11/05/2022

**Elenco Interventuti
(Tutti ordinati alfabeticamente)**

Assemblea Ordinaria/Straordinaria

Badge	Titolare Tipo Rap.	Deleganti / Rappresentati legalmente	Ordinaria	Straordinaria
474	D	ABU DHABI PENSION FUND	154.178	154.178
305	D	ACADIAN ALL COUNTRY WORLD EX US EQUITY CIT FUND	1.103.389	1.103.389
1.474	D	ACADIAN ALL COUNTRY WORLD EX US FUND	758.687	758.687
363	D	ACADIAN ALL COUNTRY WORLD EX US VALUE EQUITY CIT	49.089	49.089
1.312	D	ACADIAN ALL COUNTRY WORLD MANAGED VOLATILITY EQUITY FUND LLC	57.707	57.707
2.963	D	ACADIAN CORE INTERNATIONAL EQUITY FUND	77.457	77.457
2.961	D	ACADIAN GLOBAL ALL COUNTRY MANAGED VOLATILITY FUND TRUST	139.006	139.006
303	D	ACADIAN GLOBAL EQUITY CIT	155.679	155.679
1.188	D	ACADIAN GLOBAL EQUITY FUND	95.188	95.188
1.285	D	ACADIAN GLOBAL MANAGED VOLATILITY EQUITY FUND LLC	1.230.300	1.230.300
2.532	D	ACADIAN GLOBAL MANAGED VOLATILITY FUND TRUST	154.195	154.195
1.187	D	ACADIAN INTERNATIONAL ALL CAP FUND	838.328	838.328
327	D	ACADIAN INTERNATIONAL EQUITY CIT FUND	135.617	135.617
1.290	D	ACADIAN INTERNATIONAL EQUITY FUND LLC	315.322	315.322
366	D	ACADIAN INTERNATIONAL EQUITY MANAGED VOLATILITY CIT FUND	170.908	170.908
1.288	D	ACADIAN NON US ALL CAP EQUITY FUND USD HEDGED LLC	759.285	759.285
1.189	D	ACADIAN NON US CONCENTRATED FUND	38.587	38.587
765	D	ACCIDENT COMPENSATION CORPORATION	409.407	409.407
1.378	D	ACHMEA PENSIOEN EN LEVENSVZERKERINGEN NV	27.980	27.980
1.381	D	ACHMEA REINSURANCE CO NV	12.664	12.664
1.389	D	ACHMEA SCHADEVERZERKERINGEN NV	22.336	22.336
793	D	ACM ACTIONS	2.156	2.156
29	D	ACM IARD SA	320.090	320.090
30	D	ACM MUT FONDS GENERAL	416.510	416.510
28	D	ACM VIE S A CM CIC RETRAITE	26.869	26.869
27	D	ACM VIE SA FONDS GENERAL	2.680.526	2.680.526
31	D	ACM VIE SA SELR EURO	197.670	197.670
1.868	D	ACTIVE M INTERNATIONAL EQUITY FUND	192.439	192.439
2.290	D	ADP DIVERSIFIE DYNAMIQUE	11.721	11.721
1.487	D	ADVANCE PLANNING LIMITED	8.765	8.765
1.497	D	ADVANCED SERIES TRUST AST ACADEMIC STRATEGIES ASSET ALLOCATION PORTFOLIO	292.933	292.933
1.245	D	ADVANCED SERIES TRUST AST BALANCED ASSET ALLOCATION PORTFOLIO	420.168	420.168
1.325	D	ADVANCED SERIES TRUST AST BLACKROCK GLOBAL STRATEGIES POR	3.348	3.348
1.246	D	ADVANCED SERIES TRUST AST CAPITAL GROWTH ASSET ALLOCATION PORTFOLIO	795.200	795.200
1.462	D	ADVANCED SERIES TRUST AST INTERNATIONAL VALUE PORTFOLIO	93.539	93.539
1.326	D	ADVANCED SERIES TRUST AST NEW DISCOVERY ASSET ALLOCATION	127.640	127.640
1.244	D	ADVANCED SERIES TRUST AST PRESERVATION ASSET	116.466	116.466

Legenda:

D: Delegante R: Rappresentato legalmente

8599 / 73

ENI S.p.A.

11/05/2022

**Elenco Interventuti
(Tutti ordinati alfabeticamente)**

Assemblea Ordinaria/Straordinaria

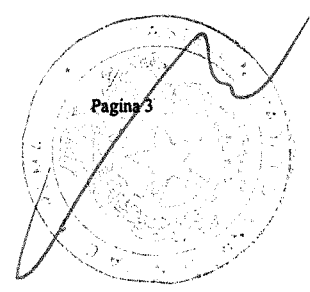
Badge	Titolare Tipo Rap.	Deleganti / Rappresentati legalmente	Ordinaria	Straordinaria
1.313	D	ALLOCATION PORTFOLIO ADVANCED SERIES TRUST AST PRUDENTIAL GROWTH ALLOCATION PORTFOLIO	171.288	171.288
1.247	D	ADVANCED SERIES TRUST AST QUANTITATIVE MODELING PORTFOLIO	51.218	51.218
2.268	D	ADVIT ACT EU	37.500	37.500
2.012	D	AEGON CUSTODY B.V	42.243	42.243
2.015	D	AEGON CUSTODY B.V.	712.174	712.174
1.592	D	AFER ACTIONS EURO ISR	1.168.602	1.168.602
1.613	D	AFS ICAV GLOBAL MULTI ASSET GR	2.385	2.385
2.956	D	AGF GLOBAL SELECT FUND	2.650.000	2.650.000
2.957	D	AGFIQ ENHANCED CORE INTERNATIONAL EQUITY ETF	34.212	34.212
239	D	AGI FONDS EADS INVEST FOR LIFE AKTIENFONDS	176.867	176.867
2.744	D	AGIALLIANZ STRATEGIEFONDS STABILITAET	21.992	21.992
2.745	D	AGIALLIANZ STRATEGIEFONDS WACHSTUM	461.168	461.168
2.746	D	AGIALLIANZ STRATEGIEFONDS WACHSTUM PLUS	794.476	794.476
1.948	D	AGORA MASTER FUND LIMITED C/O PICTET ASSET MANAGEMENT SA	97.612	97.612
2.311	D	AGRICA ACTIONS OBJECTIF SCR	212.375	212.375
2.283	D	AGRICA TACTIQUE G	49.151	49.151
2.088	D	AHL ALPHA CORE MASTER LIMITED C/O MAPLES CORPORATE SERVICES LIMITED	7.453	7.453
2.085	D	AHL ALPHA MASTER LIMITED C/O CITCO TRUSTEES (CAYMAN) LIMITED	101.421	101.421
2.086	D	AHL EVOLUTION LTD SHARMAINE BERKELEY ARGONAUT LTD	1.377.826	1.377.826
2.049	D	AHL INSTITUTIONAL SERIES 3 LTD	104.732	104.732
887	D	AIA GLOBAL MULTI-FACTOR EQUITY FUND	36.480	36.480
1.283	D	AIB GROUP IRISH PENSION SCHEME	76.690	76.690
1.648	D	AIF- TACTICAL PORTFOLIO INCOME	35.693	35.693
1.646	D	AIF-MULTI-ASSET TEODORICO	19.925	19.925
2.895	D	ALAMEDA COUNTY EMPLOYEES' RETIREMENT ASSOCIATION	467.385	467.385
1.156	D	ALAMOSA LLC	5.897	5.897
2.701	D	ALASKA COMMON TRUST FUND	97.489	97.489
2.561	D	ALASKA ELECTRICAL PENSION PLAN	49.394	49.394
1.294	D	ALASKA PERMANENT FUND CORPORATION	1.278.449	1.278.449
1.444	D	ALASKA PERMANENT FUND CORPORATION	370.214	370.214
2.681	D	ALBERTA INVESTMENT MANAGEMENT CORPORATION	634.100	634.100
2.134	D	ALEXANDER C. CUSHING MARITAL TRUST UAD 04/24/02 NANCY CUSHING & PHILIP K HOWARD TTEES	1.962	1.962
1.900	D	ALFRED I. DUPONT CHARITABLE TRUST	33.744	33.744
1.732	D	ALICE A PROIETTI FAMILY TRUST UAD 09/27/13	10.222	10.222
826	D	ALKEN CAPITAL FUND, FCP - FIS	29.231	29.231
819	D	ALKEN FUND - ABSOLUTE RETURN EUROPE	42.386	42.386
830	D	ALKEN FUND - EUROPEAN OPPORTUNITIES	114.365	114.365
831	D	ALKEN FUND - SUSTAINABLE EUROPE	130.725	130.725

Legenda:

D: Delegante R: Rappresentato legalmente

Realuso

[Handwritten signature]



85991/74

ENI S.p.A.

11/05/2022

**Elenco Interventuti
(Tutti ordinati alfabeticamente)**

Assemblea Ordinaria/Straordinaria

Badge	Titolare Tipo Rap.	Deleganti / Rappresentati legalmente	Ordinaria	Straordinaria
2.411	D	ALLEANZA ASSICURAZIONI SPA	1.376.798	1.376.798
130	D	ALLEANZA OBBLIGAZIONARIO	166.631	166.631
1.335	D	ALLIANCE TRUST PLC	178.803	178.803
2.412	D	ALLIANZ AZIONI ITALIA ALL STARS LL STARS	945.000	945.000
923	D	ALLIANZ CGI SUBFONDS EQUITIES	18.180	18.180
877	D	ALLIANZ CHOICE BEST STYLES EUROPE	174.730	174.730
2.552	D	ALLIANZ EUROPEAN PENSION INVESTMENTS	1.043.903	1.043.903
2.551	D	ALLIANZ GLOBAL INVESTORS FUND	675.401	675.401
19	D	ALLIANZ GLOBAL INVESTORS GMBH	7.715	7.715
918	D	ALLIANZ GLOBAL INVESTORS GMBH	499.746	499.746
2.743	D	ALLIANZ GLOBAL INVESTORS GMBH FOR ALLIANZ STRATEGIEFONDS BALANCE	321.253	321.253
2.557	D	ALLIANZ GLOBAL INVESTORS GMBH FOR ALLIANZGI-FONDS SFT MASTER	43.921	43.921
2.750	D	ALLIANZ GLOBAL INVESTORS GMBH FOR PREMIUMMANDAT KONSERVATIV	21.319	21.319
596	D	ALLIANZ GLOBAL INVESTORS GMBH RE ALLIANZGI-FONDS AOKNW-AR	27.023	27.023
499	D	ALLIANZ GLOBAL INVESTORS GMBH RE ALLIANZGI-FONDS LIPCO III	8.196	8.196
1.579	D	ALLIANZ IARD MULTI-ASSETS CORE	128.322	128.322
2.413	D	ALLIANZ ITALIA 50 SPECIAL	30.000	30.000
919	D	ALLIANZ PV-WS RCM SYSPRO VALUE EUROPE	72.351	72.351
2.554	D	ALLIANZ SUISSE - STRATEGY FUND	2.510	2.510
2.100	D	ALLIANZ SUISSE LEBENS-	350.987	350.987
2.101	D	ALLIANZ SUISSE LEBENSVERSICHERUNGS-	47.415	47.415
920	D	ALLIANZ VGI I FONDS AGI EQUITIES	31.440	31.440
136	D	ALLIANZGI FONDS AFE	72.737	72.737
120	D	ALLIANZGI FONDS DPF DILLINGER PENSIONFUNDS	29.630	29.630
115	D	ALLIANZGI FONDS OB PENSION	31.730	31.730
277	D	ALLIANZGI-FONDS APNIESA SEGMENT APNIESA-NAPO	88.620	88.620
263	D	ALLIANZGI-FONDS AVP	1.253	1.253
383	D	ALLIANZGI-FONDS DSPT	2.083	2.083
68	D	ALLIANZGI-FONDS DUNHILL	19.080	19.080
266	D	ALLIANZGI-FONDS FEV	7.296	7.296
265	D	ALLIANZGI-FONDS GANO	3.901	3.901
262	D	ALLIANZGI-FONDS GANO 2	14.068	14.068
80	D	ALLIANZGI-FONDS GDP	8.000	8.000
242	D	ALLIANZGI-FONDS GRILLPARZER	10.000	10.000
58	D	ALLIANZGI-FONDS PF1 SEGMENT PF1-AA2-E_EUA	272.169	272.169
76	D	ALLIANZGI-FONDS PF2 SEGMENT PF2-AA2-E_EUA	89.189	89.189
57	D	ALLIANZGI-FONDS PF2 SEGMENT PF2-GM1-G_MA (MERITEN IM)	38.729	38.729
67	D	ALLIANZGI-FONDS PFALCO SEGMENT PFALCO ELLER	126.087	126.087
250	D	ALLIANZGI-FONDS PFD	1.214	1.214
40	D	ALLIANZGI-FONDS PTV2 SEGMENT PTV2-AA2-E_EUA	233.997	233.997

Legenda:

D: Delegante R: Rappresentato legalmente

**Elenco Interventuti
(Tutti ordinati alfabeticamente)**

Assemblea Ordinaria/Straordinaria

85991/75


Badge	Titolare	Deleganti / Rappresentati legalmente	Ordinaria	Straordinaria
108	D	ALLIANZGI-FONDS PTV2 SEGMENT PTV2-GM1-G_MA	41.770	41.770
65	D	ALLIANZGI-FONDS RBB SEGMENT RBB AKTIEN	27.523	27.523
256	D	ALLIANZGI-FONDS REINVEST	3.244	3.244
75	D	ALLIANZGI-FONDS SIV	1.644	1.644
51	D	ALLIANZGI-FONDS TOSCA	36.648	36.648
274	D	ALLIANZGI-FONDS UGF	7.000	7.000
54	D	ALLIANZGI-FONDS VSBW	69.852	69.852
59	D	ALLIANZGI-FONDS WERT	3.500	3.500
50	D	ALLIANZGI-SUBFONDS TOB -NEU-	9.290	9.290
2.262	D	ALLOCATION INVEST CLEVELAND	26.843	26.843
2.255	D	ALLOCATION INVEST EQUITY SATELLITE	291.923	291.923
1.553	D	ALLSPRING (LUX) WORLDWIDE FUND	36.928	36.928
1.354	D	ALLSTATE INSURANCE COMPANY	128.088	128.088
226	D	ALM ACTIONS EURO	866.064	866.064
228	D	ALM ACTIONS ZONE EURO ISR	1.600.000	1.600.000
2.421	D	ALMEGLIO - FONDO PENSIONE APERTO ALLEANZA A CONTRIBUZIONE DEFINITA	10.497	10.497
1.195	D	ALMEIDA FAMILY LEGACY TRUST	532	532
101	D	ALPHA ARCHITECT INTERNATIONAL QUANTITATIVE MOMENTUM ETF	89.746	89.746
88	D	ALPHA ARCHITECT INTERNATIONAL QUANTITATIVE VALUE ETF	185.245	185.245
1.099	D	ALPHA BRUG FUND LP	17.532	17.532
2.865	D	ALPS INTERNATIONAL SECTOR DIVIDEND DOGS ETF	234.080	234.080
1.404	D	ALTE LEIPZIGER TRUST INVESTMENT	145.332	145.332
1.495	D	ALTE LEIPZIGER TRUST INVESTMENT GESELLSCHAFT MBH	17.421	17.421
1.405	D	ALTE LEIPZIGER TRUST INVESTMENT GMBH	74.493	74.493
1.731	D	ALUMBRA INNOVATIONS FOUNDATION	325	325
1.635	D	AM S.F. - ABSOLUTE RETURN MULT	8.500	8.500
1.637	D	AM S.F. - DIVERSIFIED TARGET I	3.867	3.867
2.863	D	AMCETF QUALITY DIVERSIFIED INTERNATIONAL ETF	24.793	24.793
2.853	D	AMERICAN BUREAU OF SHIPPING	3.331	3.331
1.124	D	AMERICAN ELECTRIC POWER MASTER RETIREMENT TRUST	37.638	37.638
1.125	D	AMERICAN ELECTRIC POWER SYSTEM RETIREE MEDICAL TRUST FOR CE S	15.280	15.280
56	D	AMERICAN HEART ASSOCIATION, INC.	8.703	8.703
1.896	D	AMERICAN HONDA MASTER RETIREMENT TRUST	152.211	152.211
1.644	D	AMIF - EMU EQUITY	36.590	36.590
1.645	D	AMIF - EUROPEAN EQUITY	51.487	51.487
1.647	D	AMIF - OPTIMISER	128.599	128.599
244	D	AMP CAPITAL GLOBAL QUALITY FUND	16.989	16.989
275	D	AMP CAPITAL SPECIALIST INTERNATIONAL SHARE FUND	34.189	34.189
981	D	AMP CAPITAL SPECIALIST INTERNATIONAL SHARE FUND	129.283	129.283
279	D	AMP INTERNATIONAL EQUITY INDEX FUND	268.798	268.798
254	D	AMP INTERNATIONAL EQUITY INDEX FUND HEDGED	16.508	16.508
280	D	AMP LIFE INTERNATIONAL EQUITIES FUND	134.592	134.592

Legenda:

D: Delegante R: Rappresentato legalmente

Caluso

[Handwritten signature]



85001/176

ENI S.p.A.

11/05/2022

**Elenco Interventuti
(Tutti ordinati alfabeticamente)**

Assemblea Ordinaria/Straordinaria

Badge	Titolare Tipo Rap.	Deleganti / Rappresentati legalmente	Ordinaria	Straordinaria
112	D	AMPLI ACTIONS EUROPE	30.462	30.462
187	D	AMPLI MUTUELLE	17.400	17.400
2.335	D	AMUNDI - KBI ACTIONS MONDE	31.389	31.389
2.152	D	AMUNDI ACCUMULAZIONE ITALIA PIR 2023	108.000	108.000
2.355	D	AMUNDI ACTIONS EURO ISR	270.771	270.771
2.300	D	AMUNDI APOLLINE ACTIONS MONDE	26.159	26.159
1.525	D	AMUNDI AUSTRIA	10.000	10.000
2.068	D	AMUNDI CANADA ABSOLUTE RETURN MULTI STRATEGY (ARMS) TRUST	11.934	11.934
2.148	D	AMUNDI DIVIDENDO ITALIA	673.000	673.000
1.943	D	AMUNDI ESG REGIONAL MULTIFACTOR FUND	17.159	17.159
2.149	D	AMUNDI ESG SELECTION BILANCIATO	26.061	26.061
2.151	D	AMUNDI ESG SELECTION CONSERVATIVO	18.213	18.213
2.150	D	AMUNDI ESG SELECTION DINAMICO	12.334	12.334
2.337	D	AMUNDI ETF PEA MSCI EMERGING ASIA UCITS ETF	1.750.000	1.750.000
2.351	D	AMUNDI ETF PEA MSCI EMERGING MARKETS UCITS ETF	1.000.000	1.000.000
2.350	D	AMUNDI ETF PEA S P 500 UCITS E	3.050.000	3.050.000
2.203	D	AMUNDI EURO STOXX 50	902.185	902.185
2.353	D	AMUNDI EUROPE MONDE	36.166	36.166
2.213	D	AMUNDI FDS GLOB MULTI-ASSET CONSERVATIVE	241.570	241.570
2.204	D	AMUNDI FDS GLOBAL MULTI-ASSET TARGET INC	42.632	42.632
2.220	D	AMUNDI FUNDS - EUROPEAN EQUITY DYNAMIC MULTI FACTORS	44.913	44.913
2.199	D	AMUNDI FUNDS - EUROPEAN EQUITY RISK PARITY	53.715	53.715
2.192	D	AMUNDI FUNDS ABSOLUTE RETURN MULTI-SRAT	227.128	227.128
2.198	D	AMUNDI FUNDS DYNAMIC MULTI FACTORS EURO	311.078	311.078
2.214	D	AMUNDI FUNDS DYNAMIC MULTI FACTORS GLOBAL EQUITY - EUROPE	14.123	14.123
2.225	D	AMUNDI FUNDS EQUITY EMERGING WORLD	17.370	17.370
2.210	D	AMUNDI FUNDS EQUITY EURO RISK PARITY	536.942	536.942
2.215	D	AMUNDI FUNDS EQUITY GLOBAL CONSERVATIVE	47.531	47.531
2.202	D	AMUNDI FUNDS EURO MULTI-ASSET TARGET INC	75.650	75.650
2.217	D	AMUNDI FUNDS EUROPEAN EQUITY TARGET INCO	1.559.495	1.559.495
2.196	D	AMUNDI FUNDS GLOBAL MULTI-ASSET	59.770	59.770
2.183	D	AMUNDI FUNDS MULTI ASSET CONSERVATIVE	85.185	85.185
2.219	D	AMUNDI FUNDS MULTI-STRATEGY GROWTH	287.376	287.376
2.216	D	AMUNDI FUNDS NEW SILK ROAD	10	10
2.197	D	AMUNDI FUNDS PIONEER FLEXIBLE OPPORTUNIT	56.209	56.209
2.205	D	AMUNDI FUNDS REAL ASSETS TARGET INCOME	250.000	250.000
2.182	D	AMUNDI ID MSCI EMERGING MARKETS	158.360	158.360
2.191	D	AMUNDI INDEX EQUITY GLOBAL MULTI SMART ALLOCATION SCIENTIFIC BETA	1.909	1.909
2.208	D	AMUNDI INDEX FTSE EPRA NAREIT GLOBAL	35.447	35.447
2.228	D	AMUNDI INDEX MSCI EUROPE	135.030	135.030
2.200	D	AMUNDI INDEX MSCI NORTH AMERICA	3.283.647	3.283.647
2.227	D	AMUNDI INDEX MSCI WORLD	149.659	149.659

Legenda:

D: Delegante R: Rappresentato legalmente

85901/77

ENI S.p.A.

11/05/2022

**Elenco Interventuti
(Tutti ordinati alfabeticamente)**

Assemblea Ordinaria/Straordinaria


Badge	Titolare	Deleganti / Rappresentati legalmente	Ordinaria	Straordinaria
	Tipo Rap.			
2.193	D	AMUNDI INDEX SOLUTIONS - AMUNDI PRIME EUROPE	181	181
2.224	D	AMUNDI INDEX SOLUTIONS - AMUNDI PRIME GLOBAL	7.080	7.080
2.296	D	AMUNDI IPSA ACTIONS	46.571	46.571
2.223	D	AMUNDI MSCI EMU ESG UNIVERSAL SELECT	11.142	11.142
2.190	D	AMUNDI MSCI EUROPE CLIMATE TRANSIT CTB	2.996	2.996
2.189	D	AMUNDI MSCI EUROPE ESG UNIVERSAL SELECT	1.018	1.018
2.201	D	AMUNDI MSCI EUROPE EX UK	10	10
2.222	D	AMUNDI MSCI USA UCITS ETF	4.900.000	4.900.000
2.188	D	AMUNDI MSCI WORLD	3.112.500	3.112.500
2.211	D	AMUNDI MSCI WORLD CLIMATE TRANSITION CTB	15.735	15.735
2.226	D	AMUNDI MSCI WORLD ESG UNIVERSAL SELECT	145	145
2.298	D	AMUNDI OPPORTUNITES	21.820	21.820
2.402	D	AMUNDI PATRIMOINE	324.610	324.610
2.403	D	AMUNDI PATRIMOINE PEA	167.073	167.073
2.187	D	AMUNDI PRIME EUROZONE	60.296	60.296
2.154	D	AMUNDI PROG INC REALE 2026	8.427	8.427
2.156	D	AMUNDI PROGETTO INCOME 2025	7.718	7.718
2.157	D	AMUNDI PROGETTO INCOME 2026 DUE	7.070	7.070
2.158	D	AMUNDI PROGETTO INCOME AGOSTO 2026	6.827	6.827
2.153	D	AMUNDI PROGETTO INCOME REALE 2027	10.538	10.538
2.218	D	AMUNDI S&P 500	4.900.000	4.900.000
1.532	D	AMUNDI SGR SPA	3.973	3.973
1.533	D	AMUNDI SGR SPA	45.456	45.456
1.534	D	AMUNDI SGR SPA	1.919	1.919
1.535	D	AMUNDI SGR SPA	25.053	25.053
1.536	D	AMUNDI SGR SPA	25.882	25.882
1.541	D	AMUNDI SGR SPA	63.738	63.738
1.542	D	AMUNDI SGR SPA	174.994	174.994
1.543	D	AMUNDI SGR SPA	321.436	321.436
1.544	D	AMUNDI SGR SPA	814.516	814.516
1.545	D	AMUNDI SGR SPA	25.488	25.488
1.539	D	AMUNDI SGR SPA / AMUNDI AZIONARIO OPPORTUNITA' ORIENTE	35.399	35.399
1.530	D	AMUNDI SGR SPA / AMUNDI RISPARMIO ITALIA	393.243	393.243
1.531	D	AMUNDI SGR SPA / AMUNDI SVILUPPO ITALIA	886.000	886.000
1.538	D	AMUNDI SGR SPA / FONDO AMUNDI BILANCIATO OPPORTUNITA' ORIENTE	5.968	5.968
1.540	D	AMUNDI SGR SPA / OBBLIGAZIONARIO PIU' A DIS TRIBUZIONE	86.010	86.010
1.537	D	AMUNDI SGR SPA/AMUNDI ELITE MULTI ASSET FLEXIBLE	384.867	384.867
2.160	D	AMUNDI SIF GLOBAL ETHICAL EQUITIES	5.331	5.331
2.181	D	AMUNDI STOXX EUROPE 600	49.626	49.626
2.343	D	AMUNDI STRATEGIES ACTIONS EUROPE RISK PARITY	6.013	6.013
1.621	D	AMUNDI TOTAL RETURN	10.270	10.270
2.234	D	AMUNDI WELTPORTFOLIO	2.182	2.182
1.218	D	ANDREW BERGDOLL	821	821

Legenda:

D: Delegante R: Rappresentato legalmente

DeLuca

am



83991/48

ENI S.p.A.

11/05/2022

**Elenco Interventuti
(Tutti ordinati alfabeticamente)**

Assemblea Ordinaria/Straordinaria

Badge	Titolare Tipo Rap.	Deleganti / Rappresentati legalmente	Ordinaria	Straordinaria
931	D	ANIMA ALTO POTENZIALE ITALIA		
936	D	ANIMA AZIONARIO PAESI SVILUPPATI LTE	250.000	250.000
942	D	ANIMA COMUNITAM AZIONARIO INTERNAZIONALE	19.573	19.573
941	D	ANIMA COMUNITAM BILANCIATO PRUDENTE	15.343	15.343
934	D	ANIMA CRESCITA ITALIA	10.668	10.668
927	D	ANIMA CRESCITA ITALIA NEW	812.468	812.468
938	D	ANIMA ELTIF ITALIA 2026	62.751	62.751
2.860	D	ANIMA FUNDS PUBLIC LIMITED COMPANY	15.000	15.000
940	D	ANIMA INIZIATIVA ITALIA	120.826	120.826
943	D	ANIMA ITALIA	838.700	838.700
932	D	ANIMA OBIETTIVO ITALIA	1.839.827	1.839.827
930	D	ANIMA PICPAC MAGELLANO 2022	26.000	26.000
935	D	ANIMA PICPAC MAGELLANO 2023	2.563	2.563
945	D	ANIMA QUANTAMENTAL FLEXIBLE	2.409	2.409
946	D	ANIMA SFORZESCO	1.500	1.500
933	D	ANIMA SFORZESCO PLUS	423.169	423.169
944	D	ANIMA TARGET VISCONTEO 2024	97.379	97.379
939	D	ANIMA VISCONTEO	16.631	16.631
937	D	ANIMA VISCONTEO PLUS	978.323	978.323
791	D	ANZ PRIVATE GLOBAL EQUITIES TRUST	198.636	198.636
1.318	D	AON HEWITT COLLECTIVE INVESTMENT TRUST	22.445	22.445
2.538	D	AON HEWITT GLOBAL EQUITY FUND	745.249	745.249
2.295	D	AP ACTIONS I EURO	328.727	328.727
802	D	APA SOLIDARITE FCP	106.544	106.544
2.037	D	APPIAN ASSET MANAGEMENT	534	534
2.235	D	APSA-SRI ABSOL RETURN MULTI-ASSETS N1	288.934	288.934
2.236	D	APSA-SRI ABSOL RETURN MULTI-ASSETS N2	4.197	4.197
2.145	D	AQR ABSOLUTE RETURN MASTER ACCOUNT L.P. CO AQR CAPITAL MANAGEMENT LLC ACTING AS FUND MANAGER	521	521
437	D	AQR COLLECTIVE INVESTMENT TRUST	576.058	576.058
2.127	D	AQR EQUITY MARKET NEUTRAL GLOBAL VALUE FUND L.P.	22.375	22.375
598	D	AQR FUNDS - AQR GLOBAL EQUITY FUND	714.393	714.393
607	D	AQR FUNDS - AQR INTERNATIONAL EQUITY FUND	163.550	163.550
606	D	AQR FUNDS - AQR INTERNATIONAL MOMENTUM STYLE FUND	40.895	40.895
435	D	AQR FUNDS - AQR INTERNATIONAL MULTI-STYLE FUND	72.777	72.777
2.491	D	AQR FUNDS AQR ALTERNATIVE RISKPREMIA FUND	144.391	144.391
2.483	D	AQR FUNDS AQR EQUITY MARKET NEUTRAL FUND	25.240	25.240
2.488	D	AQR FUNDS AQR STYLE PREMIA ALTERNATIVE LV FUND	45.140	45.140
2.487	D	AQR FUNDSAQR MULTIASSET FUND	345.745	345.745
2.143	D	AQR GLOBAL ALTERNATIVE PREMIA MASTER ACCOUNT LP CO AQR CAPITAL MANAGEMENT LLC	34.365	34.365
586	D	AQR INNOVATION FUND, L.P.	166.865	166.865
1.098	D	AQR INNOVATION FUND, L.P.	7.309	7.309
2.859	D	AQR INTERNATIONAL EQUITY FUND II LP	2.999	2.999
2.861	D	AQR REAL ASSET FUND II LP	41.724	41.724
2.862	D	AQR REAL RETURN MASTER ACCOUNT LP	6.441	6.441
			67.515	67.515

Legenda:

D: Delegante R: Rappresentato legalmente

8590179

ENI S.p.A.

11/05/2022

**Elenco Interventuti
(Tutti ordinati alfabeticamente)**

Assemblea Ordinaria/Straordinaria


Badge	Titolare Tipo Rap.	Deleganti / Rappresentati legalmente	Ordinaria	Straordinaria
2.129	D	AQR STOCK SELECTION II MASTER ACCOUNT L.P. C/O AQR MANAGEMENT LLC	449	449
1.952	D	AQR TAX ADVANTAGED GLOBAL EQUITY MARKET NEUTRAL FUND L.P. PM ACCOUNT C/O AQR MANAGEMENT LLC	69.821	69.821
2.490	D	AQR TAX ADVANTAGED GLOBAL RELAXED CONSTRAINT EQUITY FUND LP	33.852	33.852
972	D	AQR TAX ADVANTGD ABS NON FLIP	233.033	233.033
1.951	D	AQR TAX AWARE TOTAL RETURN FUND LLC	12.471	12.471
79	D	AQUARIUS INTERNATIONAL FUND	96.055	96.055
1.578	D	ARAGO	149.029	149.029
1.505	D	ARBEJDSMARKEDETS TILLAEGSPENSION	970.247	970.247
834	D	ARCA INVESTMENTS - GLOBAL QUANT LOW VOLATILITY ROI	91.059	91.059
828	D	ARCA INVESTMENTS - GLOBAL QUANT LOW VOLATILITY ROI III	69.605	69.605
2.858	D	ARCHITAS MULTIMANAGER GLOBAL FUNDS UNIT TRUST	152.807	152.807
34	D	ARCLINE ALTERNATIVES TOPS LONG SHORT EMF	7.054	7.054
2.285	D	ARIA	3.524	3.524
1.368	D	ARIZONA PSPRS TRUST	284.406	284.406
1.252	D	ARIZONA STATE RETIREMENT SYSTEM	653.419	653.419
430	D	ARK LIFE ASSURANCE COMPANY DESIGNATED ACTIVITY COMPANY	105.658	105.658
2.602	D	ARKWRIGHT, LLC	20.484	20.484
615	D	ARPEGE ACTIONS	8.178	8.178
2.252	D	ARRCO LONG TERME F	54.683	54.683
84	D	ARRCO QUANT 1	150.616	150.616
2.261	D	ARRCO QUANT 2	146.339	146.339
1.097	D	ARROW STREET AC WI ALPHA EXTENSION FUND V CAYMAN LIMITED	7.218	7.218
965	D	ARROWST ACWI AEF III NON FLIP	30.385	30.385
976	D	ARROWST ACWI AEF V - NON FLIP	27.828	27.828
963	D	ARROWST CAP GL EQ AEF NON FLIP	380.022	380.022
996	D	ARROWSTREET (CAD) INTL DEV-MKTS X US ALPHA EXT FD II	3.884	3.884
2.705	D	ARROWSTREET (CANADA) GLOBAL ALL-COUNTRY FUND I	1.632.667	1.632.667
2.706	D	ARROWSTREET (CANADA) GLOBAL ALL-COUNTRY FUND II	299.322	299.322
2.699	D	ARROWSTREET (CANADA) GLOBAL WORLD FUND I	33.986	33.986
2.486	D	ARROWSTREET (CANADA) INTERNATIONAL DEVELOPED MARKET EX US FUND I	11.331	11.331
10	D	ARROWSTREET ACWI ALPHA EXTENSION FUND II	2.367	2.367
2.076	D	ARROWSTREET CANADA GLOBAL WORLD ALPHA EXTENSION FUND I	40.139	40.139
1.145	D	ARROWSTREET COLLECTIVE INVESTMENT TRUST	8.141.948	8.141.948
961	D	ARROWSTREET EAFE AETF NON FLIP	103.881	103.881
2.484	D	ARROWSTREET EAFE ALPHA EXTENSION TRUST FUND	59.102	59.102
794	D	ARROWSTREET GLOBAL EQUITY FUND	1.595.566	1.595.566
11	D	ARROWSTREET INTERNATIONAL EQUITY WO	1.942	1.942
2.075	D	ARROWSTREET INTERNATIONAL EQUITY WORLD EX US	25.048	25.048

Legenda:

D: Delegante R: Rappresentato legalmente

Staluso

For



85901/80

ENI S.p.A.

11/05/2022

**Elenco Interventuti
(Tutti ordinati alfabeticamente)**

Assemblea Ordinaria/Straordinaria

Badge	Titolare Tipo Rap.	Deleganti / Rappresentati legalmente	Ordinaria	Straordinaria
2.482	D	ALPHA EXTENSION. ARROWSTREET INTERNATIONAL EQUITY WORRLD EX US	22.754	22.754
995	D	ALPHA EXTENSION CIT ARROWSTREET INTERNATIONAL-EQUITY EAFE ALPHA	7.012	7.012
994	D	EXTENSION ARROWSTREET INTERNATIONAL-EQUITY WORLD EX U.S.	43.803	43.803
993	D	ALPHA ARROWSTREET INTERNATIONAL-EQUITY-ALPHA EXTENSION	90.178	90.178
1.386	D	FUND ARROWSTREET US GROUP TRUST	4.696.463	4.696.463
2.077	D	ARROWSTREET US GROUP TRUST - ARROWSTREET GLOBAL	1.016.146	1.016.146
954	D	EQUITY - ALP ARTEMIS SMARTGARP EUROPEAN EQUITY FUND	100.000	100.000
642	D	ARTEMIS SMARTGARP UK EQUITY FUND	140.000	140.000
948	D	ARTI & MESTIERI - FONDO PENSIONE APERTO	10.497	10.497
2.133	D	ARUSHA BOURKE SEPARATE PROPERTY TRUST UAD 11/16/09	1.329	1.329
1.839	D	ARVEST FOUNDATION	1.361	1.361
975	D	AS ACWI EX US AETF U NON FLIP	59.353	59.353
974	D	AS CAP GBL AC AEF CAY NON FLIP	1.733.358	1.733.358
971	D	AS GBL EQ - ALP EX FD NON FLIP	2.169.068	2.169.068
973	D	AS INT EQ EAFE AE CIT NON FLIP	37.191	37.191
964	D	AS INTL EQ - AL EX FD NON FLIP	148.854	148.854
970	D	AS INTL EQ EAFE AEF NON FLIP	95.066	95.066
968	D	AS INTL EQUI - AEF II NON FLIP	45.872	45.872
1.582	D	ASI - PROG AZ SOSTENIB III	3.249	3.249
1.584	D	ASI - PROG AZIONE SOSTENIB IV	1.358	1.358
1.624	D	ASI - PROG SVILUPPO ORIENT II	35.945	35.945
1.599	D	ASI - PROGETTO AZIONE	1.622	1.622
1.597	D	ASI - PROGETTO AZIONE SOST V	1.133	1.133
1.598	D	ASI - PROGETTO AZIONE SOSTE II	1.184	1.184
1.586	D	ASI - PROGETTO CEDOLA 01 2024	4.733	4.733
1.626	D	ASI - PROGETTO CEDOLA 04 2023	4.552	4.552
1.619	D	ASI - PROGETTO CEDOLA 04 2024	2.993	2.993
1.628	D	ASI - PROGETTO CEDOLA 05 2023	3.999	3.999
1.606	D	ASI - PROGETTO CEDOLA 06 2022	4.519	4.519
1.630	D	ASI - PROGETTO CEDOLA 06 2023	3.398	3.398
1.608	D	ASI - PROGETTO CEDOLA 07 2022	3.836	3.836
1.632	D	ASI - PROGETTO CEDOLA 07 2023	2.296	2.296
1.610	D	ASI - PROGETTO CEDOLA 09 2022	9.158	9.158
1.588	D	ASI - PROGETTO CEDOLA 09 2023	3.813	3.813
1.612	D	ASI - PROGETTO CEDOLA 10 2022	4.690	4.690
1.590	D	ASI - PROGETTO CEDOLA 10 2023	3.687	3.687
1.618	D	ASI - PROGETTO CEDOLA 12 2022	8.101	8.101
1.594	D	ASI - PROGETTO CEDOLA 12 2023	3.124	3.124
1.595	D	ASI - PROGETTO SVILUPPO ORIENT	73.257	73.257
450	D	ASR LEVENSVERZEKERING N.V.	78.754	78.754

Legenda:

D: Delegante R: Rappresentato legalmente

8598/81

ENI S.p.A.

11/05/2022

**Elenco Interventuti
(Tutti ordinati alfabeticamente)**

Assemblea Ordinaria/Straordinaria

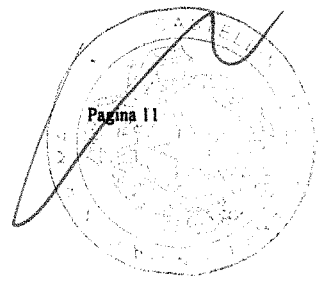
Badge	Titolare	Deleganti / Rappresentati legalmente	Ordinaria	Straordinaria
1.924	D	ASSET MANAGEMENT EXCHANGE CCF	439.835	439.835
1.651	D	ASSET MANAGEMENT EXCHANGE UCITS CCF	14.498	14.498
95	D	ASSICURAZIONI GENERALI SPA	4.362	4.362
745	D	ASSOCIATION GROUPE SAINT SAUVEUR	1.782	1.782
2.341	D	ASSURDIX	5.747	5.747
1.141	D	AST PRUDENTIAL FLEXIBLE MULTI STRATEGY PORTFOLIO	4.305	4.305
175	D	ATCP-UI-FONDS	23.477	23.477
2.345	D	ATOUT EUROLAND CORE +	126.579	126.579
2.352	D	ATOUT EUROPE HAUT RENDEMENT	7.874	7.874
1.430	D	AURION GLOBAL EQUITY FUND	7.808	7.808
245	D	AUSTRALIAN CATHOLIC SUPERANNUATION AND RETIREMENT FUND	44.861	44.861
1.928	D	AUSTRALIAN RETIREMENT TRUST	1.303.859	1.303.859
524	D	AUSTRALIANSUPER	2.000.866	2.000.866
1.111	D	AUTORIDADE MONETARIA DE MACAU	993.464	993.464
1.796	D	AVALON PORTFOLIO II LLC	2.493	2.493
1.565	D	AVIVA ACTIONS CROISSANCE	1.384	1.384
1.585	D	AVIVA ACTIONS EURO ISR	131.623	131.623
1.589	D	AVIVA DIVERSIFIE	3.593	3.593
1.583	D	AVIVA EUROPE	6.851	6.851
1.603	D	AVIVA INVEST VALORISATION	137.847	137.847
466	D	AVIVA INVESTORS	953.466	953.466
1.591	D	AVIVA INVESTORS CONVICTION	246.278	246.278
896	D	AVIVA INVESTORS FUNDS ACS - AVIVA INVESTORS UK LISTED EQUITY INCOME FUND	176.417	176.417
428	D	AVIVA INVESTORS INVESTMENT FUNDS ICVC AVIVA INVESTORS CONTINENTAL EUROPEAN EQUITY FUND	136.339	136.339
488	D	AVIVA INVESTORS INVESTMENT FUNDS ICVC AVIVA INVESTORS INTERNATIONAL INDEX TRACKING FUND	37.673	37.673
491	D	AVIVA INVESTORS INVESTMENT FUNDS ICVC AVIVA INVESTORS MULTI-STRATEGY TARGET RETURN FUND	3.838.888	3.838.888
904	D	AVIVA INVESTORS PASSIVE FUNDS ACS - AI 30:70 GLOBAL EQUITY (CURRENCY HEDGED) INDEX FUND	38.770	38.770
902	D	AVIVA INVESTORS PASSIVE FUNDS ACS - AI 50:50 GLOBAL EQUITY INDEX FUND	300.052	300.052
907	D	AVIVA INVESTORS PASSIVE FUNDS ACS - AI 60:40 GLOBAL EQUITY INDEX FUND	90.668	90.668
895	D	AVIVA INVESTORS PASSIVE FUNDS ACS - AI CONTINENTAL EUROPEAN EQUITY INDEX FUND	507.512	507.512
894	D	AVIVA INVESTORS PASSIVE FUNDS ACS - AI DEVELOPED EUROPEAN EX UK EQUITY INDEX FUND	212.094	212.094
908	D	AVIVA INVESTORS PASSIVE FUNDS ACS - AI DEVELOPED WORLD EX UK EQUITY INDEX FUND	146.022	146.022
777	D	AVIVA INVESTORS PORTFOLIO FUNDS ICVC AVIVA INVESTORS MULTI-ASSET CORE FUND I	407	407
538	D	AVIVA INVESTORS PORTFOLIO FUNDS ICVC AVIVA	2.199	2.199

Albalade

an

Legenda:

D: Delegante R: Rappresentato legalmente



85991/82

ENI S.p.A.

11/05/2022

**Elenco Interventuti
(Tutti ordinati alfabeticamente)**

Assemblea Ordinaria/Straordinaria

Badge	Titolare Tipo Rap.	Deleganti / Rappresentati legalmente	Ordinaria	Straordinaria
522	D	INVESTORS MULTI-ASSET CORE FUND II AVIVA INVESTORS PORTFOLIO FUNDS ICVC AVIVA INVESTORS MULTI-ASSET CORE FUND III	3.638	3.638
513	D	AVIVA INVESTORS PORTFOLIO FUNDS ICVC AVIVA INVESTORS MULTI-ASSET CORE FUND IV	3.112	3.112
502	D	AVIVA INVESTORS PORTFOLIO FUNDS ICVC AVIVA INVESTORS MULTI-ASSET CORE FUND V	1.187	1.187
1.601	D	AVIVA INVESTORS VALEURS	26.092	26.092
547	D	AVIVA LIFE & PENSIONS IRELAND DAC	44.469	44.469
429	D	AVIVA LIFE & PENSIONS UK LIMITED	1.860.847	1.860.847
891	D	AVIVA LIFE & PENSIONS UK LIMITED	30.766	30.766
2.931	D	AVIVA LIFE PENSIONS UK LIMITED	8.963	8.963
1.587	D	AVIVA PATRIMOINE	24.715	24.715
1.593	D	AVIVA PERFORMANCE	6.273	6.273
1.596	D	AVIVA REBOND	1.186	1.186
1.090	D	AWARE SUPER	397.943	397.943
201	D	AXA AA DIVERSIFIE INDICIEL I	200.214	200.214
191	D	AXA INDICE EURO	137.111	137.111
905	D	AXA INVESTMENT MANAGERS	41.545	41.545
2.659	D	AXA INVESTMENT MANAGERSGLOBAL EQUITY CHF	9.164	9.164
2.034	D	AXA LIFE INSURANCE SINGAPORE PTE LTD	121.926	121.926
185	D	AXA OR ET MATIERES PREMIERES	91.780	91.780
2.856	D	AXA ROSENBERG EQUITY ALPHA TRUST	60.021	60.021
1.009	D	AXA VORSORGE FONDS EQUITIES GLOBAL MARKETS III CREDIT SUISSE FUNDS AG	9.112	9.112
1.007	D	AXA VORSORGE FONDS II EQUITIES GLOBAL MARKETS CREDIT SUISSE FUNDS AG	202.386	202.386
1.008	D	AXA VORSORGE FONDS II EQUITIES GLOBAL MARKETS PASSIVE CREDIT SUISSE FUNDS AG	187.674	187.674
1.568	D	AXS ASTORIA INFLATION SENSITIV	99.198	99.198
207	D	AZ FUND 1 AZ ALLOCATION ITALIAN TREND	650.000	650.000
194	D	AZ FUND 1 AZ ALTERNATIVE COMMODITY	40.000	40.000
278	D	AZ MULTI ASSET WORLD TRADING	100.000	100.000
195	D	AZIMUT CAPITAL MANAGEMENT SGR S.P.A	342.500	342.500
1.433	D	AZL DFA INTERNATIONAL CORE EQUITY FUND	27.923	27.923
1.432	D	AZL INTERNATIONAL INDEX FUND	243.855	243.855
1.268	D	AZL MSCI GLOBAL EQUITY INDEX FUND	20.329	20.329
32	D	BADINI ELENA	1.502	1.502
693	D	BALL PACKAGING EUROPE	1.485	1.485
1.013	D	BALOISE FUND INVEST 2 CH IF AKTIEN WELT EX SCHWEIZ CREDIT SUISSE FUNDS AG	10.236	10.236
1.011	D	BALOISE FUND INVEST 2 CH IF AKTIEN WELT EX SCHWEIZ PASSIV CREDIT SUISSE FUNDS AG	17.482	17.482
1.815	D	BANCHORY LIMITED	94.665	94.665
710	D	BANCO CENTRAL DE TIMOR-LESTE (BCTL)	186.707	186.707
1.923	D	BANCO NACIONAL DE PANAMA ACTING AS TRUSTEE OF THE	9.772	9.772

Legenda:

D: Delegante R: Rappresentato legalmente

8588 / 83

ENI S.p.A.

11/05/2022

**Elenco Interventuti
(Tutti ordinati alfabeticamente)
Assemblea Ordinaria/Straordinaria**

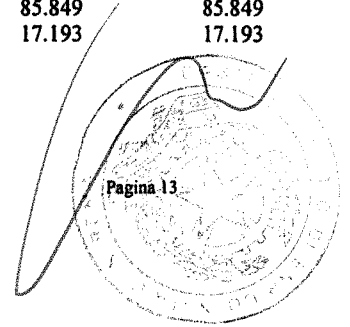
Badge	Titolare Tipo Rap.	Deleganti / Rappresentati legalmente	Ordinaria	Straordinaria
		FIDEICOMISO DE FONDO DE AHORRO DE PANAMA		
91	D	BANCO SABADELL	58.160	58.160
1.174	D	BANK OF AMERICA FBO FE BANK OF AMERICA N A	2.785	2.785
1.284	D	BANK OF KOREA	3	3
1.287	D	BANK OF KOREA	2	2
458	D	BANK OF MAURITIUS	7.939	7.939
85	D	BANSABADELL 18 FP	1.636	1.636
93	D	BANSABADELL 2000 FP	239	239
44	D	BANSABADELL 36, F.P.	1.261	1.261
1.886	D	BAPTIST FOUNDATION OF TEXAS DBA HIGHGROUND ADVISORS	98.092	98.092
1.730	D	BAPTIST HEALTH SOUTH FLORIDA INC.	247.097	247.097
1.918	D	BARCLAYS MULTI-MANAGER FUND PLC	2.571	2.571
1.913	D	BARINGS INTERNATIONAL UMBRELLA FUND	3.409	3.409
192	D	BARYUM QUANT	51.637	51.637
1.727	D	BATTELLE MEMORIAL INSTITUTE	28.290	28.290
21	D	BAYERNINVEST KAPITALVERWALTUNGSGESELLSCHAFT MBH	1.498.998	1.498.998
12	D	BAYERNINVEST KVG MBH	19.058	19.058
17	D	BAYERNINVEST KVG MBH	2.304	2.304
578	D	BAYERNINVEST VALUE PLUS-FONDS	117.400	117.400
459	D	BAYERNINVEST VECO-FONDS	22.626	22.626
689	D	BAYERNINVEST WEBI-FONDS	9.284	9.284
317	D	BBH GQG PARTNERS EMERGING MARKETS EQUITY MASTER FUND LP	1.425.262	1.425.262
2.324	D	BBM V-FLEX	30.235	30.235
489	D	BBP INKA	25.134	25.134
1.239	D	BCT POOLED INVESTMENT FUND SERIES SMART EUROPEAN EQUITY FUND	17.965	17.965
2.020	D	BEA UNION INVESTMENT GLOBAL EQUITY FUND	10.765	10.765
2.855	D	BEAR CREEK INC	8.908	8.908
1.746	D	BEAT DRUGS FUND ASSOCIATION	2.707	2.707
1.836	D	BECHTEL NR PROGRAM PENSION MASTER TRUST	20.328	20.328
751	D	BEL AIR	50.000	50.000
2.302	D	BEL EQUITY EUROPE ESG	272.523	272.523
1.476	D	BELL ATLANTIC MASTER TRUST	8.462	8.462
1.394	D	BELLSOUTH CORP RFA VEBA TRUST	30.135	30.135
2.553	D	BERGOS	73.465	73.465
1.005	D	BERNISCHE PENSIONSKASSE BPK RUBR E5 AKTIEN EUROPA	300.000	300.000
869	D	BEST INVESTMENT CORPORATION	509.425	509.425
874	D	BEST INVESTMENT CORPORATION	198.338	198.338
2.357	D	BETAMAX EUROPE	21.934	21.934
1.782	D	BETTER BE GOOD LLC.	2.516	2.516
1.289	D	BEWAARSTICHTING NNIP I	40.400	40.400
2.069	D	BIMCOR OVERSEAS POOLED FUND	85.849	85.849
2.527	D	BLACKROCK - IG INTERNATIONALEQUITY POOL	17.193	17.193

Legenda:

D: Delegante R: Rappresentato legalmente

Staloso

12



85991/84

ENI S.p.A.

11/05/2022

**Elenco Interventuti
(Tutti ordinati alfabeticamente)**

Assemblea Ordinaria/Straordinaria

Badge	Titolare Tipo Rap.	Deleganti / Rappresentati legalmente	Ordinaria	Straordinaria
1.377	D	BLACKROCK ADVANTAGE INTERNATIONAL FUND	65.154	65.154
1.919	D	BLACKROCK AUTHORISED CONTRACTUAL SCHEME I	1.867.116	1.867.116
375	D	BLACKROCK CDN MSCI ACWI EX-CANADA INDEX FUND	60.479	60.479
381	D	BLACKROCK CDN MSCI EAFE EQUITY INDEX FUND	1.148.260	1.148.260
406	D	BLACKROCK CDN WORLD INDEX FUND	115.522	115.522
1.467	D	BLACKROCK FUND MANAGERS LTD	1.718.130	1.718.130
432	D	BLACKROCK FUNDS I ICAV	18.983	18.983
2.934	D	BLACKROCK GLOBAL INDEX FUNDS	136.735	136.735
444	D	BLACKROCK INDEX SELECTION FUND	498.243	498.243
397	D	BLACKROCK INSTITUTIONAL POOLED FUNDS PLC	453.670	453.670
379	D	BLACKROCK INSTITUTIONAL TRUST COMPANY, N.A. INVESTMENT FUNDS FOR EMPLOYEE BENEFIT TRUSTS	20.120.926	20.120.926
456	D	BLACKROCK INTERNATIONAL INDEX V.I. FUND OF BLACKROCK VARIABLE SERIES FUNDS, INC.	31.481	31.481
1.459	D	BLACKROCK LIFE LIMITED	77.619	77.619
1.376	D	BLACKROCK LIFE LTD	647.999	647.999
452	D	BLACKROCK MANAGED VOLATILITY V.I. FUND OF BLACKROCK VARIABLE SERIES FUNDS, INC.	8.919	8.919
390	D	BLACKROCK MSCI EAFE EQUITY INDEX NON-LENDABLE FUND B	487.711	487.711
1.473	D	BLACKROCK SOLUTIONS FUNDS ICAV	164.905	164.905
470	D	BLACKROCK TACTICAL OPPORTUNITIES FUND OF BLACKROCK FUNDS	72.903	72.903
1.931	D	BLACKROCK UCITS CCF. BLACKROCK ASSET MANAGEMENT IRELAND LIMITED	251.421	251.421
2.851	D	BLACKSTONE ALTERNATIVE INVESTMENT FUNDS PUBLIC LIMITED COMPANY	11.401	11.401
2.955	D	BLACKSTONE ALTERNATIVE MULTI-STRATEGY SUB FUND II LTD	43.251	43.251
1.564	D	BLK MAGI FUND A SERIES TRUST	424	424
2.725	D	BLUE CROSS AND BLUE SHIELD OF KANSAS, INC	69.100	69.100
1.838	D	BLUE SHIELD OF CALIFORNIA EMPLOYEES' RETIREMENT PLAN.	83.553	83.553
1.672	D	BLUE SKY ACWI PASSIVE LOW VOLATILITY EQUITY FUND	199.731	199.731
1.574	D	BLUEBAY FUNDS BLUEBAY GLOBAL	47.243	47.243
1.087	D	BLUEBAY GLOBAL CONVERTIBLE BOND FUND CANADA	95.723	95.723
1.086	D	BLUEBAY GLOBALMONTHLY INCOME BOND FUND	38.113	38.113
2.970	D	BMO CANADA PENSION PLAN	122.991	122.991
2.660	D	BMO INVESTMENTS III (IRELAND) PLC	4.868	4.868
2.846	D	BMO MSCI EAFE INDEX ETF	647.856	647.856
176	D	BNP PARIBAS ACTIONS PATRIMOINE RESPONSABLE	158.256	158.256
148	D	BNP PARIBAS ACTIONS RENDEMENT	168.434	168.434
161	D	BNP PARIBAS DEEP VALUE	344.249	344.249
159	D	BNP PARIBAS EASY - MSCI EUROPE SMALL CAPS SRI S-SERIES 5 CAPPED	900.000	900.000
283	D	BNP PARIBAS EASY ESG GROWTH EUROPE	5.420	5.420

Legenda:

D: Delegante R: Rappresentato legalmente

8590/85

ENI S.p.A.

11/05/2022

**Elenco Interventuti
(Tutti ordinati alfabeticamente)**

Assemblea Ordinaria/Straordinaria

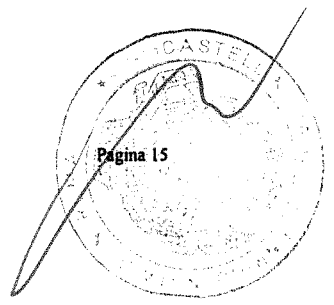
Badge	Titolare Tipo Rap.	Deleganti / Rappresentati legalmente	Ordinaria	Straordinaria
221	D	BNP PARIBAS ENERGIE & INDUSTRIE EUROPE ISR	52.729	52.729
66	D	BNP PARIBAS EQUITY - FOCUS ITALIA	70.047	70.047
116	D	BNP PARIBAS FUNDS - EURO DEFENSIVE EQUITY	179.877	179.877
98	D	BNP PARIBAS FUNDS - EUROPE VALUE	2.050.783	2.050.783
231	D	BNP PARIBAS FUNDS - SUSTAINABLE EURO LOW VOL EQUITY	36.284	36.284
268	D	BNP PARIBAS FUNDS - SUSTAINABLE EURO MULTI-FACTOR EQUITY	176.908	176.908
229	D	BNP PARIBAS FUNDS - SUSTAINABLE EUROPE MULTI-FACTOR EQUITY	301.458	301.458
104	D	BNP PARIBAS RENDACTIS	188.305	188.305
47	D	BNP PARIBAS SUSTAINABLE FUNDS EUROPE DIVIDEND	147.358	147.358
134	D	BNP PARIBAS VALEURS EURO ISR	861.852	861.852
1.270	D	BNY MELLON INTERNATIONAL EQUITY ETF	17.102	17.102
1.397	D	BNY MELLON INTERNATIONAL EQUITY INCOME FUND	90.720	90.720
1.436	D	BNY MELLON INTERNATIONAL FUND	345.277	345.277
1.396	D	BNY MELLON INTERNATIONAL STOCK INDEX FUND	74.478	74.478
1.178	D	BNY MELLON INVESTMENT FUNDS VI BNY MELLON BALANCED OPPORTUNITY FUND	13.049	13.049
1.395	D	BNY MELLON STOCK FUNDS BNY MELLON INTERNATIONAL CORE EQUI	184.513	184.513
1.224	D	BNYM MELLON CF SL INTERNATIONAL STOCK INDEX FUND	1	1
1.138	D	BNYM MELLON DT NSL INTERNATIONAL STOCK INDEX FUND	113.125	113.125
1.142	D	BNYM MELLON PE NSL INTERNATIONAL EQUITY FUND	68.704	68.704
1.431	D	BOARD OF PENSIONS OF THE EVANGELICAL LUTHERAN CHURCH IN AMERICA	580.657	580.657
585	D	BOILERMAKER BLACKSMITH NATIONAL PENSION TRUST	701.083	701.083
2.906	D	BON SECOURS MERCY HEALTH	102.518	102.518
1.926	D	BORDER TO COAST AUTHORISED CONTRACTUAL SCHEME.	1.672.684	1.672.684
1.460	D	BOSTON PARTNERS NON US EQUITY LLC	79.993	79.993
2.476	D	BP PENSION FUND	550.688	550.688
208	D	BPI GLOBAL INVESTMENT FUND- MAVERICK GLOBAL FUND	3.846	3.846
1.678	D	BRANDES GLOBAL EQUITY FUND	361.489	361.489
2.718	D	BRANDES GLOBAL OPPORTUNITIES FUND	120.162	120.162
1.800	D	BRANDES INSTITUTIONAL EQUITY TRUST	355.070	355.070
1.898	D	BRANDES INTERNATIONAL EQUITY FUND	780.749	780.749
1.736	D	BRANDES INTL EQUITY FUND	153.548	153.548
2.852	D	BRANDES INVESTMENT FUNDS PLC	513.521	513.521
1.677	D	BRANDES INVESTMENT PARTNERS LP 401(K) PLAN	52.904	52.904
1.754	D	BRANDES INVESTMENT PARTNERS LP.	107	107
1.557	D	BRIDGE BUILDER INTERNATIONAL	116.030	116.030
1.558	D	BRIDGE BUILDER INTERNATIONAL E	4.981.713	4.981.713
1.650	D	BRIDGEWATER ASSOCIATES	253.053	253.053
2.905	D	BRIGHTHOUSE FUNDS TRUST I MFS RESEARCH INTERNATIONAL PORTFOLIO	1.197.063	1.197.063
2.838	D	BRIGHTHOUSE FUNDS TRUST I SCHRODERS GLOBAL MULTIASSET PORTFOLIO	25.079	25.079

Palumbo

For

Legenda:

D: Delegante R: Rappresentato legalmente



**Elenco Intervenuti
(Tutti ordinati alfabeticamente)**

Assemblea Ordinaria/Straordinaria

Badge	Titolare Tipo Rap.	Deleganti / Rappresentati legalmente	Ordinaria	Straordinaria
2.901	D	BRIGHTHOUSE FUNDS TRUST II METLIFE MSCI EAFE INDEX PORTFOLIO	165.402	165.402
1.897	D	BRITISH COAL STAFF SUPERANNUATION SCHEME	119.649	119.649
1.921	D	BRITISH COLUMBIA INVESTMENT MANAGEMENT CORPORATION.	1.370.563	1.370.563
629	D	BRONGNIART PATRIMOINE	30.000	30.000
614	D	BRONGNIART RENDEMENT	200.000	200.000
361	D	BROWN BROTHERS HARRIMAN(LUXEMBOURG) SCA CUSTODIAN FOR FIDELITY FUNDS - ITALY	601.645	601.645
2.537	D	BRUCE POWER PENSION PLAN	92.997	92.997
446	D	BRUNEI SHELL RETIREMENT BENEFIT FUND	2.081	2.081
1.164	D	BRUNSWICK UNIT 2 QUALIFIED NUCLEAR	32.142	32.142
52	D	BS PENTAPENSION EMPRESA	1.293	1.293
168	D	BS PREVISION EMPRESAS EPSV DE EMPLEO	824	824
504	D	BT INTERNATIONAL FUND	106.519	106.519
461	D	BT INTERNATIONAL SHARES INDEX FUND	180.724	180.724
1.829	D	BT PENSION SCHEME.	4.419.154	4.419.154
523	D	BT WHOLESALE MULTI-MANAGER INTERNATIONAL SHARE FUND	49.103	49.103
1.048	D	BUILDING SOLUTIONS DIVERSIFIE	1.349	1.349
1.200	D	BUNRATTY HOLDINGS LLC	638	638
424	D	BUREAU OF LABOR FUNDS - LABOR RETIREMENT FUND	13.450	13.450
427	D	BUREAU OF LABOR FUNDS-LABOR INSURANCE FUND	1	1
395	D	BUREAU OF LABOR FUNDS-LABOR PENSION FUND	96.659	96.659
709	D	C & A	1.361	1.361
749	D	C.A.A.A. 68	942	942
2.073	D	CAISSE DE RETRAITE D'HYDRO-QUEBEC	51.770	51.770
232	D	CAISSE DES DEPOTS ET CONSIGNATIONS	17.309.237	17.309.237
1.096	D	CAIXABANK ASSET MANAGEMENT, SGIC, S.A.	642.799	642.799
157	D	CALCIUM QUANT	112.471	112.471
1.837	D	CALIFORNIA PHYSICIANS' SERVICE	305.534	305.534
2.661	D	CALIFORNIA STATE TEACHERS' RETIREMENT SYSTEM	4.054.403	4.054.403
1.725	D	CALVERT CLIFFS NUCLEAR POWER PLANT UNIT ONE QUALIFIED FUND	9.400	9.400
2.832	D	CALVERT VP EAFE INTERNATIONAL INDEX PORTFOLIO	18.696	18.696
1.546	D	CAMBRIA FOREIGN SHAREHOLDER YI	48.348	48.348
90	D	CAMGESTION AVENIR INVESTISSEMENT	98.775	98.775
144	D	CAMGESTION CLUB PATRIMOINE	11.362	11.362
105	D	CAMGESTION CONVERTIBLES EUROPE	453.319	453.319
141	D	CAMGESTION EP	128.435	128.435
1.903	D	CAMPBELL PENSION PLANS MASTER RETIREMENT TRUST	44.722	44.722
1.998	D	CANADA LIFE ASSURANCE EUROPE LIMITED	1.320.524	1.320.524
2.536	D	CANADA LIFE GLOBAL ALL CAP EQUITY FUND	46.042	46.042
2.529	D	CANADA LIFE GROWTH AND INCOME FUND	9.243	9.243
2.530	D	CANADA LIFE PATHWAYS INTERNATIONAL EQUITY FUND	129.570	129.570
2.452	D	CANADA PENSION PLAN INVESTMENT BOARD (CPPIB)	91.311	91.311

Legenda:

D: Delegante R: Rappresentato legalmente

85991/87

ENI S.p.A.

11/05/2022

**Elenco Interventuti
(Tutti ordinati alfabeticamente)**

Assemblea Ordinaria/Straordinaria

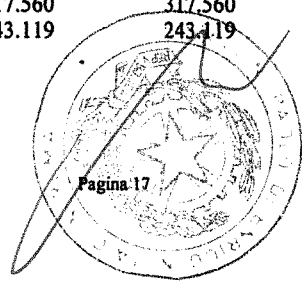
Badge	Titolare Tipo Rap.	Deleganti / Rappresentati legalmente	Ordinaria	Straordinaria
2.056	D	CANADA POST CORPORATION REGISTERED PENSION PLAN	819.805	819.805
2.534	D	CANADIAN CHRISTIAN SCHOOL PENSION TRUST FUND	39.497	39.497
2.207	D	CANDRIAM SUSTAINABLE EQUITY WORLD	590.000	590.000
758	D	CANNES INVESTISSEMENTS	12.000	12.000
833	D	CAPACITY - FONDS INSTITUTIONNEL - ACTIONS ETRANGERES	19.396	19.396
835	D	CAPACITY - FONDS INSTITUTIONNEL - ACTIONS ETRANGERES RENDEMENT ABSOLU	59.301	59.301
220	D	CARDIF ASSURANCE VIE	812	812
100	D	CARDIF ASSURANCES RISQUES DIVERS	43.439	43.439
654	D	CARE SUPER	193.862	193.862
113	D	CARILLON CLARIVEST INTERNATIONAL STOCK FUND	12.489	12.489
74	D	CARILLON SCOUT INTERNATIONAL FUND	164.422	164.422
1.227	D	CARNE GLOBAL FUND MANAGERS IRELAND LTD	320.719	320.719
1.204	D	CAROL BARNETT CRUT	3.641	3.641
1.205	D	CAROL J BARNETT CRUT II	1.856	1.856
1.254	D	CAROL SPEARS REV TRUST DTD 9 29 2006	1.975	1.975
2.366	D	CARPIMKO ACTIONS LO	275.000	275.000
1.781	D	CARROLL AVENUE PARTNERS LLC	426	426
1.438	D	CASEY FAMILY PROGRAMS	46.233	46.233
1	D	CASSA DEPOSITI E PRESTITI SPA	936.179.478	936.179.478
1.102	D	CASSA NAZIONALE DI PREVIDENZA ED ASSISTENZA FORENSE	15.309.000	15.309.000
41	D	CASTELLANA PENSIONES FP	367	367
1.832	D	CATERPILLAR INC. MASTER RETIREMENT TRUST	376.971	376.971
1.724	D	CATERPILLAR INVESTMENT TRUST.	163.013	163.013
2.384	D	CAVEC GROUPAMA DIVERSIFIE	163.828	163.828
2.385	D	CAVEC LA FRANCAISE DIVERSIFIE	32.823	32.823
2.600	D	CAVENHAM DIVERSIFIER UGLAND HOUSE	2.058	2.058
2.761	D	CAYMAN ISLANDS CHAMBER OF COMMERCE PENSION FUND	13.256	13.256
1.113	D	CBIS GLOBAL FUNDS PUBLIC LTD CO	128.036	128.036
2.513	D	CC&L GLOBAL EQUITY FUND	76.867	76.867
2.514	D	CC&L Q GROUP GLOBAL EQUITY FUND	49.639	49.639
2.229	D	CENTRAL BANK OF IRELAND	17.791	17.791
1.155	D	CENTRAL PENSION FUND OF THE INT UNION OF OPERATING ENGINEERS AND PARTICIPATING EMPLOYERS	267.785	267.785
1.181	D	CENTRAL PENSION FUND OF THE INTERNATIONAL UNION OF OPERATING EMPLOYERS	315.286	315.286
1.166	D	CENTRAL PENSION FUND OF THE INTERNATIONAL UNION OF OPERATING ENGINEERS AND PARTICIPATING EMPLOYERS	90.936	90.936
2.839	D	CENTRAL PROVIDENT FUND BOARD	36.832	36.832
1.424	D	CENTRAL STATES SE AND SW H AND W FUNDS	70.100	70.100
1.091	D	CENTRICA COMBINEDCOMMON INVESTMENT FUNDLIMITED	62.154	62.154
143	D	CFE ALLOCATION PATRIMOINE	55.693	55.693
2.006	D	CFSIL ATF CMLA INTERNATIONAL SHARE FUND	26.901	26.901
706	D	CGI DYNAMIQUE	58.402	58.402
1.966	D	CHALLENGE FUNDS - CHALLENGE EUROPEAN EQUITY FUND	317.560	317.560
1.965	D	CHALLENGE FUNDS - CHALLENGE INTERNATIONAL EQUITY	243.119	243.119

Legenda:

D: Delegante R: Rappresentato legalmente

Handwritten signature

Handwritten signature



85991/88

ENI S.p.A.

11/05/2022

**Elenco Interventuti
(Tutti ordinati alfabeticamente)**

Assemblea Ordinaria/Straordinaria

Badge	Titolare Tipo Rap.	Deleganti / Rappresentati legalmente	Ordinaria	Straordinaria
		FUND		
1.964	D	CHALLENGE FUNDS - CHALLENGE ITALIAN EQUITY FUND	500.000	500.000
1.967	D	CHALLENGE FUNDS - CHALLENGE PROVIDENT FUND 1	306.185	306.185
1.963	D	CHALLENGE FUNDS - CHALLENGE PROVIDENT FUND 2	22.248	22.248
684	D	CHARLES RIVER LABORATORIES FRANCE	3.200	3.200
1.788	D	CHCP GLOBAL SECURITIES LP	1.447	1.447
1.904	D	CHEVRON MASTER PENSION TRUST	439.718	439.718
1.811	D	CHEVRON UK PENSION PLAN	182.801	182.801
620	D	CHINA LIFE INSURANCE COMPANY LIMITED	32.215	32.215
2.464	D	CHRISTIAN SUPER	12.261	12.261
553	D	CHURCH COMMISSIONERS FOR ENGLAND	473.987	473.987
2.502	D	CIBC EUROPEAN INDEX FUND	1	1
2.498	D	CIBC INTERNATIONAL EQUITY INDEXETF	2.335	2.335
2.501	D	CIBC INTERNATIONAL INDEX FUND	4.953	4.953
2.535	D	CIBC PENSION PLAN TRUST FUND.	14.145	14.145
2.503	D	CIBC POOLED INTERNATIONAL EQUITY INDEX FUND	4.360	4.360
2.953	D	CIDEL BANK AND TRUST INC. CIDELPL	14.855	14.855
2.952	D	CIDEL INTERNATIONAL EQUITY FUND	49.068	49.068
2.954	D	CIDEL TRUST COMPANY	8.250	8.250
1.766	D	CINDY SPRINGS LLC	165.370	165.370
966	D	CIT_WLDEXUS130 - NON FLIP	50.893	50.893
1.472	D	CITI RETIREMENT SAVINGS PLAN	54.142	54.142
1.506	D	CITIBANK NEW YORK A.D.R. DEPT	41.114	41.114
1.507	D	CITIBANK NEW YORK A.D.R. DEPT	29.950	29.950
1.508	D	CITIBANK NEW YORK A.D.R. DEPT	45.560	45.560
1.509	D	CITIBANK NEW YORK A.D.R. DEPT	38.966	38.966
1.510	D	CITIBANK NEW YORK A.D.R. DEPT	42.712.242	42.712.242
1.511	D	CITIBANK NEW YORK A.D.R. DEPT	12.592	12.592
1.512	D	CITIBANK NEW YORK A.D.R. DEPT	7.420	7.420
1.513	D	CITIBANK NEW YORK A.D.R. DEPT	27.160	27.160
1.514	D	CITIBANK NEW YORK A.D.R. DEPT	3.610	3.610
1.515	D	CITIBANK NEW YORK A.D.R. DEPT	4.156	4.156
1.516	D	CITIBANK NEW YORK A.D.R. DEPT	114	114
1.517	D	CITIBANK NEW YORK A.D.R. DEPT	2.076	2.076
1.518	D	CITIBANK NEW YORK A.D.R. DEPT	24.546	24.546
1.519	D	CITIBANK NEW YORK A.D.R. DEPT	30	30
1.520	D	CITIBANK NEW YORK A.D.R. DEPT	708	708
1.521	D	CITIBANK NEW YORK A.D.R. DEPT	506	506
1.522	D	CITIBANK NEW YORK A.D.R. DEPT	17.172	17.172
2.011	D	CITIBANK UK LIMITED AS TRUSTEE FOR ASI (STANDARD LIFE) EUROP	1.890.893	1.890.893
2.010	D	CITIBANK UK LIMITED AS TRUSTEE FOR ASI (STANDARD LIFE) INTER	123.671	123.671
1.275	D	CITIGROUP PENSION PLAN	17.469	17.469
2.026	D	CITITRUST LIMITED	56.454	56.454
2.029	D	CITITRUST LIMITED AS TRUSTEE OF BLACKROCK PREMIER	16.154	16.154

Legenda:

D: Delegante R: Rappresentato legalmente

85981/89

ENI S.p.A.

11/05/2022

**Elenco Interventuti
(Tutti ordinati alfabeticamente)**

Assemblea Ordinaria/Straordinaria

Badge	Titolare	Deleganti / Rappresentati legalmente	Ordinaria	Straordinaria
	Tipo Rap.			
		FUNDS-BLACKROCK WORLD EQUITY INDEX FUND		
1.182	D	CITW FUND LP	3.435	3.435
1.894	D	CITY OF LOS ANGELES FIRE AND POLICE PENSION PLAN	1.731.459	1.731.459
1.902	D	CITY OF MILWAUKEE EMPLOYEES RETIREMENT SYSTEM	384.732	384.732
2.712	D	CITY OF NEW YORK GROUP TRUST	214.964	214.964
2.713	D	CITY OF NEW YORK GROUP TRUST	89.500	89.500
2.840	D	CITY UNIVERSITY OF NEW YORK	2.875	2.875
1.671	D	CIVIL AVIATION AUTHORITY PENSION SCHEME	8.026	8.026
230	D	CLARITY GLOBAL SHARES FUND	32.865	32.865
818	D	CLARTAN	1.387.630	1.387.630
2.047	D	CLASS N AHL ALPHA 2.5XL EUR TRADING LIMITED.	69.706	69.706
2.173	D	CLAY FUNDS - CLAY EUROPEAN MULTI ASSETS	10.000	10.000
2.174	D	CLAY FUNDS - CLAY EUROPEAN MULTI CAPS	18.000	18.000
1.901	D	CLEARWATER INTERNATIONAL FUND	48.741	48.741
2.194	D	CLEOME INDEX - EMU EQUITIES	105.360	105.360
2.195	D	CLEOME INDEX - EUROPE EQUITIES	242.975	242.975
2.206	D	CLEOME INDEX - WORLD EQUITIES	10.204	10.204
636	D	CM-AM ALIZES DYNAMIQUE	179.920	179.920
792	D	CM-AM ALIZES EQUILIBRE	120.000	120.000
639	D	CM-AM ALIZES TEMPERE	127.417	127.417
632	D	CM-AM EUROPE DIVIDENDES	227.021	227.021
634	D	CM-AM FRANCE	2.555.382	2.555.382
626	D	CM-CIC SICAV	1.261.310	1.261.310
759	D	CMI MEDIA	372	372
1.986	D	CMLA GLOBAL LOW VOLATILITY EQUITY FUND	143.363	143.363
1.987	D	CMLA INDEXED GLOBAL SHARE FUND	13.125	13.125
2.395	D	CNP ASSUR VALUE ET MOMENTUM	76.672	76.672
2.312	D	CNP TOCQUEVILLE VALUE EUROPE I	212.878	212.878
701	D	COFACE N I	5.980	5.980
2.841	D	COLLEGE RETIREMENT EQUITIES FUND	1.055.735	1.055.735
2.903	D	COLLEGE RETIREMENT EQUITIES FUND	2.413.016	2.413.016
1.946	D	COLONIAL FIRST STATE INVESTMENTS LIMITED...	564.671	564.671
165	D	COLUMBIA FONDS	7.052	7.052
1.831	D	COMBUSTION ENGINEERING 524(G) ASBESTOS PI TRUST	3.442	3.442
1.528	D	COMITATO ARIA PULITA BASILICAT	1	1
436	D	COMMINGLED PENSION TRUST FUND (EAFE EQUITY INDEX) OF JP MORGAN CHASE BANK, N.A.	1.166.034	1.166.034
1.115	D	COMMISSION DE LA CAISSE COMMUNE	299.525	299.525
2.568	D	COMMONFUND STRATEGIC SOLUTIONS GLOB AL EQUITY, LLC	97.711	97.711
2.462	D	COMMONWEALTH BANK GROUP SUPER GROUND FLOOR	179.184	179.184
1.698	D	COMMONWEALTH GLOBAL INFRASTRUCTURE SECURITIES FUND I.	1.184.675	1.184.675
1.864	D	COMMONWEALTH OF MASSACHUSETTS EMPLOYEES DEFERRED COMPENSATION PLAN	143.708	143.708
1.452	D	COMMONWEALTH OF PENNSYLVANIA PUBLIC SCHOOL	660.589	660.589

Legenda:

D: Delegante R: Rappresentato legalmente

85991/90

ENI S.p.A.

11/05/2022

**Elenco Interventuti
(Tutti ordinati alfabeticamente)**

Assemblea Ordinaria/Straordinaria

Badge	Titoliare Tipo Rap.	Deleganti / Rappresentati legalmente	Ordinaria	Straordinaria
1.266	D	EMPLOYEES RETIR		
	D	COMMONWEALTH OF PENNSYLVANIA TREASURY	19.032	19.032
53	D	COMPANIA DE SERVICIOS DE BEBIDAS REFRESCANTES PENSIONES, F.P	927	927
719	D	CONGREGATION DES SOEURS DE LA CROIX	329	329
431	D	CONNECTICUT GENERAL LIFE INSURANCE COMPANY	43.040	43.040
2.448	D	CONNECTICUT GENERAL LIFE INSURANCE COMPANY	4.552	4.552
1.161	D	CONSOLIDATED EDISON RETIREMENT PLAN	109.681	109.681
776	D	CONSTRUCTION AND BUILDING UNIONS SUPERANNUATION FUND	109.653	109.653
2.267	D	CONTI DIVERSIFIE	134.013	134.013
2.237	D	CONTI INTERNATIONAL	40.700	40.700
786	D	CONVERGENCE EQUILIBRE SOCIALEMENT RESPONSABLE	403.206	403.206
2.533	D	CO-OPERATIVE SUPERANNUATION SOCIETY PENSION PLAN	1.432	1.432
2.080	D	CORECOMMODITY MANAGEMENT - FOUNDERS ABSOLUTE RETURN MASTER FUND LTD. C/O DMS CORPORATE SERVICES LTD	2.966	2.966
2.965	D	COUNSEL DEFENSIVE GLOBAL EQUITY	7.123	7.123
2.964	D	COUNSEL GLOBAL DIVIDEND	20.188	20.188
1.439	D	COUNTY EMPLOYEES ANNUITY AND BENEFIT FUND OF COOK COUNTY	124.608	124.608
2.759	D	COUNTY OF LOS ANGELES DEFERRED COMPENSATION AND THRIFT PLAN	30.260	30.260
2.754	D	COUNTY OF LOS ANGELES SAVINGS PLAND THRIFT PLAN	132.157	132.157
1.231	D	COUNTY OF SANTA CLARA	28.987	28.987
1.479	D	COX ENTERPRISES INC MASTER TRUST	395.952	395.952
1.958	D	CPIB MAP CAYMAN SPC-SEGREGATED PORTFOLIO H MAN SOLUTIONS LTD	9.638	9.638
2.348	D	CPR CONSOMMATEUR ACTIONNAIRE P	223.785	223.785
2.401	D	CPR EUROLAND ESG	92.856	92.856
2.209	D	CPR INVEST - CLIMATE ACTION	1.450.008	1.450.008
2.221	D	CPR INVEST - GLOBAL RESOURCES	1.067.487	1.067.487
2.212	D	CPR INVEST HYDROGEN	775.242	775.242
2.186	D	CPR INVEST-EUROPE SPECIAL SITUATIONS	1.779	1.779
2.336	D	CPR SILVER AGE POCHE PEA	3.215.835	3.215.835
790	D	CREDIT MUTUEL ALLIANCE	1.785	1.785
717	D	CREDIT MUTUEL AM	6.115	6.115
301	D	CREDIT SUISSE INDEX FUND (LUX)	1.224.001	1.224.001
2.293	D	CRN AMUNDI ACTIONS	118.637	118.637
816	D	CROISIERE	9.000	9.000
716	D	CRYOSTAR SAS	505	505
1.673	D	CSAA INSURANCE EXCHANGE	9.932	9.932
1.024	D	CSIF 2 CREDIT SUISSE LUX COPERNICUS ITALY EQUITY FUND	375.359	375.359
1.025	D	CSIF 2 CS LUX GLOBAL VALUE EQUITY FUND	160.000	160.000
1.015	D	CSIF CH EQUITY EMU CREDIT SUISSE FUNDS AG	222.268	222.268
1.014	D	CSIF CH EQUITY EUROPE EX CH BLUE CREDIT SUISSE FUNDS	56.601	56.601

Legenda:

D: Delegante R: Rappresentato legalmente

8596 / 91

ENI S.p.A.

11/05/2022

**Elenco Interventuti
(Tutti ordinati alfabeticamente)**

Assemblea Ordinaria/Straordinaria

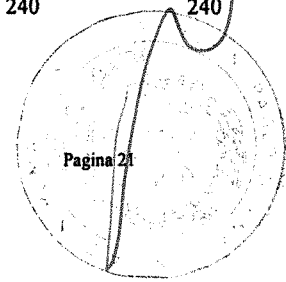
Badge	Titolare Tipo Rap.	Deleganti / Rappresentati legalmente	Ordinaria	Straordinaria
		AG		
1.016	D	CSIF CH III EQUITY WORLD EX CH VALUE WEIGHTED PENSION FUND CREDIT SUISSE FUNDS AG	14.750	14.750
1.021	D	CSIF4 CREDIT SUISSE LUX GLOBAL HIGH INCOME FUND USD	32.000	32.000
1.554	D	CUSTODY BANK OF JAPAN, LTD	35.207	35.207
557	D	CUSTODY BANK OF JAPAN, LTD. AS TRUSTEE FOR JAPAN SCIENCE AND TECHNOLOGY AGENCY 16619-9962	71.440	71.440
511	D	CUSTODY BANK OF JAPAN, LTD. AS TRUSTEE FOR MIZUHO TRUST & BANKING CO., LTD. AS TRUSTEE FOR INTERNATIONAL EQUITY PASSIVE	278.887	278.887
294	D	CUSTODY BANK OF JAPAN, LTD. RE: MATB MFS EUROPEAN EQUITY MOTHER FUND	69.440	69.440
309	D	CUSTODY BANK OF JAPAN, LTD. RE: MATB NISSAY / PANAGORA GLOBAL EQUITY PASSIVE FUND (LIMITED FOR ELIGIBLE INSTITUTIONAL IN	2.368	2.368
312	D	CUSTODY BANK OF JAPAN, LTD. RE: SMTB DAIWA GQG GLOBAL EQUITY (FOFS ONLY) (QII ONLY)	243.754	243.754
291	D	CUSTODY BANK OF JAPAN, LTD. RE: SMTB DAIWA/WELLINGTON EUROPEAN EQUITY FUND (FOFS ONLY)(QII ONLY)	120.895	120.895
326	D	CUSTODY BANK OF JAPAN, LTD. RE: SMTB LM QS GLOBAL EQUITY MOTHER FUND	260.160	260.160
346	D	CUSTODY BANK OF JAPAN, LTD. RE: STB BNP PARIBAS EUROPE EQUITY INCOME AND GROWTH MOTHER FUND	11.413	11.413
336	D	CUSTODY BANK OF JAPAN, LTD. RE: STB DAIWA OUSHU KOU-HAITOU KABU MOTHER FUND	12.935	12.935
330	D	CUSTODY BANK OF JAPAN, LTD. RE: STB EUROPE EQUITY MOTHER FUND II	11.314	11.314
290	D	CUSTODY BANK OF JAPAN, LTD. RE: STB FOREIGN STOCK INDEX MOTHER FUND(CURRENCY HEDGED)	28.190	28.190
770	D	CYLULUFLORA	5.000	5.000
1.830	D	CYSTIC FIBROSIS FOUNDATION	90.575	90.575
123	D	D A S DIFESA AUTOMOBILISTICA SINISTRI SPA DI ASSICURAZIONE	9.847	9.847
809	D	D INVEST	4.000	4.000
1.956	D	D. E. SHAW ALL COUNTRY GLOBAL ALPHA EXTENSION CUSTOM FUND L	155.060	155.060
1.955	D	D. E. SHAW ALL COUNTRY GLOBAL ALPHA PLUS PORTFOLIOS L.L.C.	185.180	185.180
779	D	DANICA PENSION LIVSFORSIKRINGSAKTIESELSKAB	387.601	387.601
865	D	DANICA PENSION LIVSFORSIKRINGSAKTIESELSKAB	41.106	41.106
862	D	DANSKE BANK PULJER	194.536	194.536
1.978	D	DANSKE INVEST SICAV - GLOBAL INDEX	301.013	301.013
1.979	D	DANSKE INVEST SICAV - GLOBAL PORTFOLIO SOLUTION - BALANCED	8.671	8.671
1.980	D	DANSKE INVEST SICAV - GLOBAL SUSTAINABLE 130/30	240	240

Handwritten signature

Handwritten signature

Legenda:

D: Delegante R: Rappresentato legalmente



85991(92)

ENI S.p.A.

11/05/2022

**Elenco Interventuti
(Tutti ordinati alfabeticamente)**

Assemblea Ordinaria/Straordinaria

Badge	Titolare Tipo Rap.	Deleganti / Rappresentati legalmente	Ordinaria	Straordinaria
2.137	D	DAWN L. ARNALL TRUST	9.505	9.505
726	D	DAY SOLVAY	9.000	9.000
138	D	DBI-STIFTUNGSFONDS WISSENSCHAFT	13.820	13.820
2.136	D	DBS VICKERS SECURITIES (SINGAPORE) PTE LTD SAA-ITF OFFLINE CLIENT ACCOUNT	2.400	2.400
1.953	D	DE SHAW ALL COUNTRY GLOBAL ALPHA EXTENSION PORTFOLIOS LLC	190.125	190.125
2.074	D	DE SHAW ORIENTEER PORTFOLIOS LLC	214.180	214.180
1.954	D	DE SHAW WORLD ALPHA EXTENSION PORTFOLIOS LLC	1.277.132	1.277.132
1.426	D	DEAM FONDS ZDV	30.126	30.126
2.698	D	DEAM-FONDS CPT	22.000	22.000
820	D	DECALIA SICAV - CIRCULAR ECONOMY	75.000	75.000
525	D	DEKA INTERNATIONAL S.A. RE DEKA-EUROLAND AKTIEN LOWRISK	60.029	60.029
604	D	DEKA INTERNATIONAL S.A. RE DEKA-EUROPA AKTIEN SPEZIAL	98.325	98.325
519	D	DEKA INTERNATIONAL S.A. RE DEKA-EUROPAVALUE	9.401	9.401
812	D	DEKA INTERNATIONAL S.A. RE DEKALUX-GLOBALRESOURCES	145.735	145.735
602	D	DEKA INTERNATIONAL S.A. RE WESTPROFIL LINEAR	13.500	13.500
404	D	DEKA INTERNATIONAL S.A. RE WFL INVEST FCP-FIS	4.785	4.785
2.587	D	DEKA INVESTMENT GMBH FOR KDF I	39.615	39.615
481	D	DEKA INVESTMENT GMBH RE A-AMISIA-FONDS	30.000	30.000
479	D	DEKA INVESTMENT GMBH RE A-ASD FONDS	14.000	14.000
483	D	DEKA INVESTMENT GMBH RE A-BAD HERSFELD-FONDS	10.900	10.900
697	D	DEKA INVESTMENT GMBH RE A-DIM-WETZLAR-BALANCED- FONDS	9.150	9.150
704	D	DEKA INVESTMENT GMBH RE A-DIM-WETZLAR-FONDS	8.350	8.350
1.023	D	DEKA INVESTMENT GMBH RE A-DOR-FONDS	31.237	31.237
512	D	DEKA INVESTMENT GMBH RE A-HECKER-FONDS-I	22.100	22.100
673	D	DEKA INVESTMENT GMBH RE A-HORCH-FONDS	173.100	173.100
494	D	DEKA INVESTMENT GMBH RE A-KSK FULDA-FONDS	20.800	20.800
507	D	DEKA INVESTMENT GMBH RE A-LANDGRAF PHILIPP FONDS	42.000	42.000
496	D	DEKA INVESTMENT GMBH RE A-NORDHAUSEN 2-FONDS	73.889	73.889
590	D	DEKA INVESTMENT GMBH RE A-PERSPEKTIVE	12.198	12.198
806	D	DEKA INVESTMENT GMBH RE ARGO NAVIS MASTERFONDS	8.000	8.000
505	D	DEKA INVESTMENT GMBH RE A-SDT-FONDS	8.000	8.000
477	D	DEKA INVESTMENT GMBH RE A-SKGO 2-FONDS	9.000	9.000
501	D	DEKA INVESTMENT GMBH RE A-STENDALER-ROLANDFONDS	45.300	45.300
696	D	DEKA INVESTMENT GMBH RE AUW-FONDS	5.000	5.000
680	D	DEKA INVESTMENT GMBH RE A-WENDALINUS-FONDS	16.480	16.480
582	D	DEKA INVESTMENT GMBH RE A-WOLFACH-FONDS	4.000	4.000
797	D	DEKA INVESTMENT GMBH RE BEROLINARENT DEKA	9.610	9.610
619	D	DEKA INVESTMENT GMBH RE BODENSEE-FONDS	1.700	1.700
679	D	DEKA INVESTMENT GMBH RE CHA-MASTERFONDS	25.368	25.368
664	D	DEKA INVESTMENT GMBH RE DEKA - BREMEN I	12.000	12.000

Legenda:

D: Delegante R: Rappresentato legalmente

85801/93

ENI S.p.A.

11/05/2022

**Elenco Interventuti
(Tutti ordinati alfabeticamente)**

Assemblea Ordinaria/Straordinaria

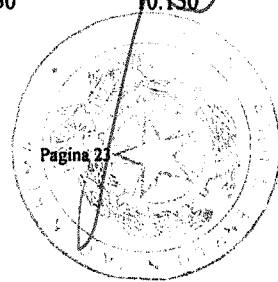
Badge	Titolare Tipo Rap.	Deleganti / Rappresentati legalmente	Ordinaria	Straordinaria
648	D	DEKA INVESTMENT GMBH RE DEKA - NACHHALTIGKEIT KOMMUNAL	72.176	72.176
484	D	DEKA INVESTMENT GMBH RE DEKA BIV-B	473	473
500	D	DEKA INVESTMENT GMBH RE DEKA EURO ISTOXX EX FIN DIVIDEND+ UCITS ETF	547.902	547.902
754	D	DEKA INVESTMENT GMBH RE DEKA EURO STOXX 50 ESG UCITS ETF	66.002	66.002
670	D	DEKA INVESTMENT GMBH RE DEKA EURO STOXX 50 UCITS ETF	814.745	814.745
440	D	DEKA INVESTMENT GMBH RE DEKA IHKLW	4.615	4.615
698	D	DEKA INVESTMENT GMBH RE DEKA MSCI EUROPE LC UCITS ETF	11.254	11.254
695	D	DEKA INVESTMENT GMBH RE DEKA MSCI EUROPE UCITS ETF	101.723	101.723
396	D	DEKA INVESTMENT GMBH RE DEKA MSCI WORLD UCITS ETF	58.467	58.467
799	D	DEKA INVESTMENT GMBH RE DEKA MULTI ASSET TOTAL RETURN	501	501
658	D	DEKA INVESTMENT GMBH RE DEKA-BALANCE DYNAMISCH	8.699	8.699
480	D	DEKA INVESTMENT GMBH RE DEKA-DIVIDENDENSTRATEGIE EUROPA	100.000	100.000
798	D	DEKA INVESTMENT GMBH RE DEKA-EUROLAND BALANCE	461.075	461.075
495	D	DEKA INVESTMENT GMBH RE DEKAFONDS-RA-HH	22.973	22.973
683	D	DEKA INVESTMENT GMBH RE DEKA-INSTITUTIONELL DEFENSIVE EQUITY EUROPE	3.298	3.298
804	D	DEKA INVESTMENT GMBH RE DEKA-PRIVATVORSORGE AS	73.000	73.000
385	D	DEKA INVESTMENT GMBH RE DEKA-SO1-FONDS	18.389	18.389
514	D	DEKA INVESTMENT GMBH RE DEKASPEZIAL	180.000	180.000
665	D	DEKA INVESTMENT GMBH RE DEKA-STARKENBURGFONDS	84.443	84.443
691	D	DEKA INVESTMENT GMBH RE DFM ALPHA SE 2008	29.570	29.570
694	D	DEKA INVESTMENT GMBH RE HD-PHILOSOPHENWEG	34.800	34.800
652	D	DEKA INVESTMENT GMBH RE HEGAU-BODENSEE FM 1	13.850	13.850
1.026	D	DEKA INVESTMENT GMBH RE HFW-FONDS	54.398	54.398
536	D	DEKA INVESTMENT GMBH RE HOLLI7-MASTERFONDS	6.883	6.883
482	D	DEKA INVESTMENT GMBH RE KAL-FONDS	2.300	2.300
686	D	DEKA INVESTMENT GMBH RE MAULBRONN-STROMBERG-FONDS	14.450	14.450
476	D	DEKA INVESTMENT GMBH RE MKG MASTERFONDS	3.278	3.278
703	D	DEKA INVESTMENT GMBH RE MULDENTAL-FONDS	19.000	19.000
388	D	DEKA INVESTMENT GMBH RE MV-FONDS	25.000	25.000
380	D	DEKA INVESTMENT GMBH RE NUILL-FONDS	13.000	13.000
650	D	DEKA INVESTMENT GMBH RE PALATIA FONDS	49.650	49.650
412	D	DEKA INVESTMENT GMBH RE PENSIONS FONDS MAINZI	3.377	3.377
498	D	DEKA INVESTMENT GMBH RE ROLAND-MASTERFONDS	21.086	21.086
378	D	DEKA INVESTMENT GMBH RE S BROKER 1 FONDS	2.930	2.930
662	D	DEKA INVESTMENT GMBH RE SPARKASSE_SHG-FONDS	33.000	33.000
674	D	DEKA INVESTMENT GMBH RE STADTBAHN-FONDS	4.253	4.253
478	D	DEKA INVESTMENT GMBH RE SVRP-FONDS	10.150	10.150

Legenda:

D: Delegante R: Rappresentato legalmente

Realizzato

Lem



85901/94

ENI S.p.A.

11/05/2022

**Elenco Interventuti
(Tutti ordinati alfabeticamente)**

Assemblea Ordinaria/Straordinaria

Badge	Titolare Tipo Rap.	Deleganti / Rappresentati legalmente	Ordinaria	Straordinaria
984	D	DEKA INVESTMENT GMBH RE TECKLENBURGER LAND-FONDS	14.800	14.800
655	D	DEKA INVESTMENT GMBH RE VER 03-FONDS	2.117	2.117
420	D	DEKA VALUE PLUS	263.765	263.765
815	D	DEKA VERMOEGENSMANAGEMENT GMBH RE KEPPLER-GLOBAL VALUE-INVEST	25.000	25.000
407	D	DEKA VERMOEGENSMANAGEMENT GMBH RE LINGOHR-SYSTEMATIC INVEST	166.309	166.309
493	D	DEKA VERMOEGENSMANAGEMENT GMBH RE PRIVATE BANKING PREMIUM CHANCE	140.000	140.000
838	D	DEKA VERMOEGENSMANAGEMENT GMBH, NIEDERLASSUNG LUXEMBURG RE GLOBAL TOP	23.920	23.920
565	D	DEKA VERMOEGENSMANAGEMENT GMBH, NIEDERLASSUNG LUXEMBURG RE KSK IVV CHANCE	71.600	71.600
778	D	DEKA VERMOEGENSMANAGEMENT GMBH, NIEDERLASSUNG LUXEMBURG RE KSK IVV ERTRAG	24.000	24.000
780	D	DEKA VERMOEGENSMANAGEMENT GMBH, NIEDERLASSUNG LUXEMBURG RE KSK IVV WACHSTUM	9.000	9.000
408	D	DEKA VERMOEGENSMANAGEMENT GMBH RE LINGOHR-EUROPA-SYSTEMATIC-INVEST	39.954	39.954
1.652	D	DELA DEPOSITARY & ASSET MANAGEMENT B.V.	287.873	287.873
1.899	D	DELAWARE PUBLIC EMPLOYEES RETIREMENT SYSTEM	433.130	433.130
14	D	DELEN PRIVATE BANK NV	889.583	889.583
1.791	D	DELFINCO LP	5.832	5.832
311	D	DEMOCRACY INTERNATIONAL FUND	1.170	1.170
725	D	DEPRAT RENDEMENT	30.000	30.000
1.228	D	DESERET MUTUAL EMPLOYEE PENSION PLAN TRUST	94.660	94.660
2.835	D	DETROIT EDISON QUALIFIED NUCLEAR DECOMMISSIONING TRUST	16.159	16.159
1.176	D	DEUTSCHE DCG EQ	14.265	14.265
296	D	DEVELOPED INTERNATIONAL EQUITY SELECT ETF	2.787	2.787
39	D	DI GIOVANNI GIOVAN BATTISTA	2.904	2.904
1.488	D	DIGNITY PRE ARRANGEMENT LIMITED	14.310	14.310
49	D	DILL-COFONDS	18.221	18.221
1.793	D	DILLON MARKETABLE SECURITIES COMMON TRUST FUND C/O KESWICK MANAGEMENT	8.913	8.913
1.991	D	DIMENSIONAL INTERNATIONAL HIGH PROFITABILITY ETF OF DIMENSI	47.045	47.045
1.413	D	DIOCESE OF VENICE PENSION PLAN AND TRUST	2.629	2.629
1.581	D	DIVERSIFIE ACTIONS	10.885	10.885
2.449	D	DIVERSIFIED EQUITY MASTER PORTFOLIO OF MASTER INV PORTFOLIO	12.024	12.024
1.230	D	DIVERSIFIED TRUST COMPANY INTERNATIONAL EQUITY COMMON TRUST FUND	228.995	228.995
131	D	DNCA INVEST EUROSE	620.000	620.000
627	D	DNCA OPPORTUNITES ZONE EURO	1.001.500	1.001.500

Legenda:

D: Delegante R: Rappresentato legalmente

8599/95

ENI S.p.A.

11/05/2022

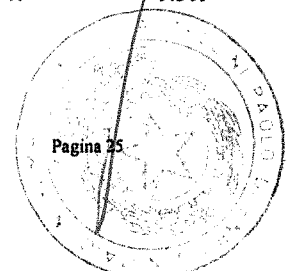
**Elenco Interventuti
(Tutti ordinati alfabeticamente)**

Assemblea Ordinaria/Straordinaria

Badge	Titolare Tipo Rap.	Deleganti / Rappresentati legalmente	Ordinaria	Straordinaria
1.790	D	DODDINGTON GLOBAL FUND LLC.	6.998	6.998
1.834	D	DOMINION ENERGY INC. DEFINED BENEFIT MASTER TRUST	217.259	217.259
2.397	D	DORVAL CONVICTIONS	302.214	302.214
2.392	D	DORVAL CONVICTIONS PEA	99.983	99.983
2.393	D	DORVAL MANAGEURS EUROPE	344.371	344.371
1.789	D	DOUBLE DIGIT CAGR LLC	7.036	7.036
26	D	DPAM B	130.232	130.232
23	D	DPAM DBI RDT B	139.900	139.900
991	D	DROLET ROBERT	3.253	3.253
593	D	DT EQUITY	360.069	360.069
1.481	D	DUKE ENERGY QUALIFIED NUCLEAR DECOMMISSIONING	115.294	115.294
77	D	DUNHAM INTERNATIONAL STOCK FUND	13.665	13.665
2.601	D	DUPONT PENSION TRUST	3.800	3.800
1.085	D	DVAM DIVERSIFIEDLIQUID ALTERNATIVESPCP	4.097	4.097
2.771	D	DWS GLOBAL INCOME BUILDER FUND	88.312	88.312
2.765	D	DWS GLOBAL INCOME BUILDER VIP	15.662	15.662
2.494	D	DWS INVESTMENT GMBH FOR ALBATROS FONDS	8.562	8.562
2.559	D	DWS INVESTMENT GMBH FOR DEAM FONDS BBS	10.402	10.402
2.652	D	DWS INVESTMENT GMBH FOR DEAMFONDS GSK 1	30.382	30.382
2.695	D	DWS INVESTMENT GMBH FOR DEAMFONDS KGPENSIONEN	22.314	22.314
2.658	D	DWS INVESTMENT GMBH FOR DEAMFONDS PG EQ	64.717	64.717
2.697	D	DWS INVESTMENT GMBH FOR DEAMFONDS PPC GEQ	2.714	2.714
2.495	D	DWS INVESTMENT GMBH FOR DWS QI EUROZONE EQUITY	39.639	39.639
2.496	D	DWS INVESTMENT GMBH FOR MULTIINDEX EQUITY FUND	21.829	21.829
1.371	D	DWS INVESTMENT GMBH ON BEHALF OF DWS FONDS AVD 2	6.672	6.672
1.369	D	DWS INVESTMENT GMBH ON BEHALF OF DWS FONDS BPT	390.000	390.000
1.428	D	DWS INVESTMENT GMBH ON BEHALF OF DWS FONDS PAL 1	42.000	42.000
1.370	D	DWS INVESTMENT GMBH ON BEHALF OF DWS FONDS PKN 2	757.482	757.482
1.429	D	DWS INVESTMENT GMBH ON BEHALF OF DWS FONDS RPK 1	23.215	23.215
955	D	DWS INVESTMENT GMBH RE DEAM-FONDS BBR 1	76.500	76.500
982	D	DWS INVESTMENT GMBH RE DEUTSCHE PKBMI	10.658	10.658
956	D	DWS INVESTMENT GMBH RE DWS-FONDS BBME	60.000	60.000
1.031	D	DWS INVESTMENT GMBH W/DEUTSCHE PKBMI	10.658	10.658
2.543	D	DWS INVESTMENT SA FOR ARERO DER WELTFONDS	51.569	51.569
2.547	D	DWS INVESTMENT SA FOR ZURICH GLOBAL EQUITY	17.894	17.894
2.935	D	DWS MULTI ASSET PIR FUND	375.000	375.000
1.251	D	DYNAMIC EQUITY GLOBAL EQUITY MANAGERS PORTFOLIO 5 SERIES	100.338	100.338
1.792	D	DYNASTY INVEST LTD	4.959	4.959
1.403	D	EASTSPRING INVESTMENTS	3.067	3.067
1.103	D	EATON VANCE TRUST COMPANY COLLECTIVE INVESTMENT	11.217	11.217
2.231	D	EDMOND DE ROTHSCHILD FUND INCOME EUROPE	195.950	195.950
2.232	D	EDR FUND II - INCOME 2024	41.725	41.725
2.360	D	EDR SICAV - EQUITY EURO SOLVE	72.741	72.741
2.327	D	EGAMO ACTION EURO	8.016	8.016
2.325	D	EGAMO ACTION FRANCE	9.509	9.509

Legenda:

D: Delegante R: Rappresentato legalmente



Kleber

R

85991/96

ENI S.p.A.

11/05/2022

**Elenco Interventuti
(Tutti ordinati alfabeticamente)**

Assemblea Ordinaria/Straordinaria

Badge	Titolare Tipo Rap.	Deleganti / Rappresentati legalmente	Ordinaria	Straordinaria
2.398	D	EGAMO ALLOCATION FLEXIBLE	57.008	57.008
2.367	D	EGEPARGNE 2 DIVERSIFIE	78.007	78.007
847	D	EHP ADVANTAGE INTERNATIONAL ALTERNA FUND	16.300	16.300
846	D	EHP GUARDIAN INTERNATIONAL ALTERNATIVE FUND	2.900	2.900
1.332	D	ELECTRICITY SUPPLY PENSION SCHEME	2.645	2.645
856	D	ELEVA UCITS FUND - ELEVA ABSOLUTE RETURN EUROPE	2.999.324	2.999.324
899	D	ELEVA UCITS FUND - ELEVA EUROLAND SELECTION FUND	1.179.650	1.179.650
857	D	ELEVA UCITS FUND - ELEVA EUROPEAN SELECTION FUND	5.027.678	5.027.678
1.941	D	ELEVATION FUND SICAV	560.000	560.000
692	D	ELIOR EPARGNE DIVERSIFIE	4.702	4.702
2.251	D	ELITE INTER-PHARMCTIONS	7.036	7.036
1.194	D	ELIZABETH E RIORDAN 1997 TR MANNING	1.382	1.382
1.688	D	ELO MUTUAL PENSION INSURANCE COMPANY ELO MUTUAL PENSION INSURANCE COMPANY	483.741	483.741
813	D	ELOIR	12.000	12.000
595	D	EMBO-FONDS	251.193	251.193
2.465	D	EMERGENCY SERVICES SUPERANNUATION SCHEME	8.916	8.916
1.617	D	EMG EUROPE NUMERIC INVESTORS	37.430	37.430
1.674	D	EMPLOYEES RETIREMENT FUND OF THE CITY OF DALLAS.	262.361	262.361
1.468	D	EMPLOYEES RETIREMENT SYSTEM OF TEXAS	353.307	353.307
1.361	D	EMPLOYEES RETIREMENT SYSTEM OF THE CITY OF BALTIMORE	3.267	3.267
2.885	D	EMPLOYEES RETIREMENT SYSTEM OF THE CITY OF PROVIDENCE	27.921	27.921
1.499	D	ENERGY INSURANCE MUTUAL LIMITED	17.871	17.871
246	D	ENHANCED INDEX INTERNATIONAL SHARE FUND	432.181	432.181
1.295	D	ENSIGN PEAK ADVISORS INC	1.738.710	1.738.710
1.077	D	ENTE NAZIONALE DI PREVIDENZA ED ASSISTENZA DEI MEDICI E DEGLI ODONTOIATRI	18.179.987	18.179.987
1.045	D	ENTE NAZIONALE DI PREVIDENZA ED ASSISTENZA MEDICI (E.N.P.A M)	526.500	526.500
1.662	D	EP GLOBAL OPPORTUNITIES TRUST PLC	248.867	248.867
2.361	D	EPOQUE	128.142	128.142
445	D	EPS	60.113	60.113
1.047	D	EPSENS OFFENSIF ISR	81.090	81.090
2.416	D	EPSILON ASSOCIATI SGR - EPSILONGR DLONGRUN	468	468
2.415	D	EPSILON ASSOCIATI SGR - EPSILONGR QRETURN	24.206	24.206
2.414	D	EPSILON ASSOCIATI SGR - EPSILONGR QVALUE	5.301	5.301
2.417	D	EPSILON FUND - EURO Q-EQUITY	2.966	2.966
2.418	D	EPSILON MULTIASSET VALORE GLOBALE LUGLIO 2022	6.760	6.760
2.419	D	EPSILON MULTIASSET VALORE GLOBALE MAGGIO 2022	6.899	6.899
715	D	EPSON FRANCE EURO ACTIONS	1.211	1.211
699	D	EPTA	4.065	4.065
566	D	EQ ADVISORS TRUST - 1290 VT NATURAL RESOURCES PORTFOLIO	23.856	23.856
544	D	EQ ADVISORS TRUST - ATM INTERNATIONAL MANAGED	201.462	201.462

Legenda:

D: Delegante R: Rappresentato legalmente

85901/97

ENI S.p.A.

11/05/2022

**Elenco Interventuti
(Tutti ordinati alfabeticamente)**

Assemblea Ordinaria/Straordinaria


Badge	Titolare Tipo Rap.	Deleganti / Rappresentati legalmente	Ordinaria	Straordinaria
490	D	VOLATILITY PORTFOLIO EQ ADVISORS TRUST - EQ/AB DYNAMIC AGGRESSIVE GROWTH PORTFOLIO	14.604	14.604
492	D	EQ ADVISORS TRUST - EQ/AB DYNAMIC GROWTH PORTFOLIO	27.854	27.854
599	D	EQ ADVISORS TRUST - EQ/AB DYNAMIC MODERATE GROWTH PORTFOLIO	61.511	61.511
562	D	EQ ADVISORS TRUST - EQ/GLOBAL EQUITY MANAGED VOLATILITY PORTFOLIO	76.299	76.299
576	D	EQ ADVISORS TRUST - EQ/INTERNATIONAL CORE MANAGED VOLATILITY PORTFOLIO	107.391	107.391
583	D	EQ ADVISORS TRUST - EQ/INTERNATIONAL EQUITY INDEX PORTFOLIO	464.312	464.312
554	D	EQ ADVISORS TRUST - EQ/INTERNATIONAL MANAGED VOLATILITY PORTFOLIO	309.610	309.610
528	D	EQ ADVISORS TRUST - EQ/INTERNATIONAL VALUE MANAGED VOLATILITY PORTFOLIO	211.598	211.598
569	D	EQUINOR INSURANCE AS	21.000	21.000
520	D	EQUINOR PENSJON	120.000	120.000
2.096	D	EQUIPSUPER	53.981	53.981
2.103	D	EQUIPSUPER	195.587	195.587
663	D	EQUITABLE FINANCIAL LIFE INSURANCE COMPANY	23.163	23.163
928	D	ERAFP ACTIONS EURO IV	3.907.000	3.907.000
744	D	ERAMALED	1.110	1.110
2.827	D	ERIE INSURANCE GROUP RETIREMENTPLAN FOR EMPLOYEES TRUST	61.147	61.147
1.241	D	ERS TEXAS ARROWSTREET INTERNATIONAL 967825	63.329	63.329
1.434	D	ES RIVER AND MERCANTILE GLOBAL RECOVERY FUND	116.043	116.043
1.722	D	ESSENTIA HEALTH	61.792	61.792
419	D	ETF5 EURO STOXX 50 ETF	39.856	39.856
1.625	D	ETOILE ACTIONS INTERNATIONALES	106.346	106.346
1.622	D	ETOILE ACTIONS RENDEMENT	311.039	311.039
1.629	D	ETOILE ACTIONS US POCHE ACTION	115.635	115.635
1.623	D	ETOILE ENERGIE EUROPE	588.308	588.308
1.627	D	ETOILE MATIERES PREMIERES	61.751	61.751
2.938	D	EURIZON AM MITO 50 (MULTIASSET ITALIAN OPPORTUNITIES 50)	297.176	297.176
2.939	D	EURIZON AM RILANCIO ITALIA TR	15.984	15.984
2.940	D	EURIZON AM RITORNO ASSOLUTO	10.221	10.221
2.941	D	EURIZON AM TOTAL RETURN ATTIVO	34.401	34.401
2.942	D	EURIZON AM TOTAL RETURN DIFENSIVO	15.036	15.036
2.943	D	EURIZON AM TOTAL RETURN MODERATO	26.579	26.579
2.944	D	EURIZON AM TR MEGATREND	49.146	49.146
2.945	D	EURIZON AM TR MEGATREND II	36.509	36.509
2.949	D	EURIZON AZIONI ITALIA	2.104.097	2.104.097
2.948	D	EURIZON CAP SGR-RENDITA	14.818	14.818
2.947	D	EURIZON GLOBAL MULTIASET SELECTION SETTEMBRE 2022	6.188	6.188

Alalvese

Amor

Legenda:

D: Delegante R: Rappresentato legalmente



85991/98

ENI S.p.A.

11/05/2022

**Elenco Interventuti
(Tutti ordinati alfabeticamente)**

Assemblea Ordinaria/Straordinaria

Badge	Titolare Tipo Rap.	Deleganti / Rappresentati legalmente	Ordinaria	Straordinaria
2.946	D	EURIZON PIR ITALIA AZIONI	135.680	135.680
2.950	D	EURIZON PROGETTO ITALIA 40	722.340	722.340
2.951	D	EURIZON PROGETTO ITALIA 70	938.970	938.970
723	D	EURO CONVICTIONS	55.000	55.000
1.970	D	EUROFONPROFIT - PLUS	14.900	14.900
1.968	D	EUROFONPROFIT - SOLIDARITE	13.100	13.100
1.969	D	EUROFONPROFIT - STAR	22.000	22.000
707	D	EUROP ASSISTANCE DIVERSIFIE	1.700	1.700
205	D	EUROP ASSISTANCE ITALIA SPA	8.430	8.430
45	D	EUROP ASSISTANCE SA	2.524	2.524
736	D	EUROPE EQUITY INDEX ESG SCREENED FUND B(EURXCWB)	194.978	194.978
1.580	D	EUROPEAN EQUITIES	80.704	80.704
657	D	EUROSE	730.000	730.000
1.784	D	EVA VALLEY MAI LLC.	6.245	6.245
1.835	D	EXELON FITZPATRICK QUALIFIED FUND	12.298	12.298
832	D	EXKLUSIV PORTFOLIO SICAV - FLEXIBLE STRATEGIE	42.000	42.000
738	D	FACE	1.254	1.254
2.249	D	FAGUS	226.609	226.609
43	D	FAM SERIES UCITS ICAV	54.372	54.372
768	D	FAMEN-F	1.091	1.091
742	D	FAMILLE FERRAND	500	500
24	D	FAMILY INVESTMENTS AND SECURITIES HOLDINGS	20.000	20.000
2.913	D	FAMILY INVESTMENTS CHILD TRUST FUND	69.570	69.570
2.914	D	FAMILY INVESTMENTS GLOBAL ICVC FAMILY BALANCED INTERNATIONALFUND	43.298	43.298
1.198	D	FANCELLI FOUNDATION INC	1.475	1.475
1.387	D	FARMERS GROUP INC 401 K SAVINGS PLAN	199.877	199.877
1.794	D	FCM INTERNATIONAL LLC	8.500	8.500
2.253	D	FCP AAE MG	19.876	19.876
225	D	FCP ALM ACTIONS EUROPE ISR	500.000	500.000
2.265	D	FCP BOURBON 1	334.953	334.953
2.278	D	FCP BOURBON 7	23.090	23.090
1.067	D	FCP CAP EQUILIBRE	276	276
1.083	D	FCP CAP SERENITE	360	360
2.308	D	FCP CARP - INDO	152.762	152.762
2.389	D	FCP CARPIMKO EUROPE	208.000	208.000
733	D	FCP CARTHAGE	7.500	7.500
1.032	D	FCP CNP ACTIONS EMU LF	1.152.340	1.152.340
210	D	FCP FEDERIS PRO ACTIONS ISR EURO	55.824	55.824
2.245	D	FCP GROUPAMA GRAND EST	14.626	14.626
2.314	D	FCP HAMELIN DIVERSIFIE FLEX II	38.000	38.000
1.072	D	FCP HGA ACTIONS ISR	185.623	185.623
213	D	FCP HORIZONS LMG	78.745	78.745
1.064	D	FCP HP ACTIONS HGA	179.974	179.974
1.069	D	FCP HUMANIS RETRAITE ACTIONS	290.359	290.359
1.066	D	FCP HUMANIS RETRAITE ACTIONS BAS CARBONE	207.129	207.129

Legenda:

D: Delegante R: Rappresentato legalmente

85981/99

ENI S.p.A.

11/05/2022

**Elenco Interventuti
(Tutti ordinati alfabeticamente)**

Assemblea Ordinaria/Straordinaria


Badge	Titolare	Deleganti / Rappresentati legalmente	Ordinaria	Straordinaria
1.063	D	FCP INTER ACTIO	306	306
214	D	FCP IRCOM RETRAITE DIVERSIFIE 2	11.555	11.555
204	D	FCP KLESIA K ACTIONS EURO	19.726	19.726
153	D	FCP KLESIA K RETRAITE EURO	730.396	730.396
241	D	FCP MANDARINE OPTIMAL VALUE	40.087	40.087
167	D	FCP SODIUM I	209.664	209.664
2.254	D	FCP TESLA - POCHE ACTIONS	36.633	36.633
2.310	D	FCPE CA SA EXPANSION	10.693	10.693
1.057	D	FCPE CLAIREFONTAINE EXACOMPTA	61	61
1.070	D	FCPE COMPTAGE IMMOBILIER SERVICES	1.115	1.115
1.042	D	FCPE CRCAM PROVENCE COTE D AZUR	958	958
1.075	D	FCPE CROWN EMBALLAGE FRANCE SAS	1.637	1.637
1.061	D	FCPE DPI N 2	1.119	1.119
1.044	D	FCPE EPARGNE SOLIDAIRE DYNAMIQ THALES	47.194	47.194
1.040	D	FCPE ESTERRA	110	110
1.053	D	FCPE GEMALTO DYNAMIQUE SOLIDAI	4.698	4.698
1.076	D	FCPE GIVAUDAN	3.621	3.621
1.059	D	FCPE GR SCHINDLER AUD	515	515
1.068	D	FCPE GROUPE APAVE NORD OUEST	179	179
1.074	D	FCPE GROUPE SECURITAS	953	953
1.080	D	FCPE H10267 SEITA DIVERSIFIE	6.734	6.734
1.073	D	FCPE HORIZON EPARGNE MIXTE	2.681	2.681
2.315	D	FCPE IBM FRANCE C	50.000	50.000
2.277	D	FCPE IBM FRANCE H	6.126	6.126
1.049	D	FCPE III CEMENTS CALCIA DIVERSIFIE	632	632
1.052	D	FCPE ITW DE FRANCE	1.103	1.103
1.055	D	FCPE MAN ENERGY SOLU FRANCE SAS	464	464
1.050	D	FCPE MATRA	4.157	4.157
1.054	D	FCPE NESTLE FRANCE ACTIONS	16.112	16.112
1.041	D	FCPE NUFARM EXPANSION SOLIDAIRE	88	88
1.082	D	FCPE OMYA DIVERSIFIE	380	380
1.056	D	FCPE RATIER FIGEAC	1.231	1.231
1.060	D	FCPE RELAIS H DIVERSIFIE	317	317
1.079	D	FCPE S E P DIVERSIFIE ACTIONS	1.318	1.318
1.051	D	FCPE SAFRAN ETHIQUE SOLIDAIRE	16.173	16.173
1.081	D	FCPE SAIPEM ACTIONS	2.472	2.472
1.078	D	FCPE THALES ALENIA SPACE 1	277	277
1.062	D	FCPE THALES ALENIA SPACE 3	492	492
2.342	D	FDC PREMIUM TITRES VIFS ACTION	1.597	1.597
810	D	FDF1 LANDRY 11	1.485	1.485
660	D	FDF2 30.04	1.549	1.549
814	D	FDF2 ETCETERA	20.000	20.000
755	D	FDF2 GLOBAL JEAMBRUN	3.065	3.065
2.974	D	FDP GLOBAL DIVIDEND EQUITY PRIVATE PORTFOLIO	8.021	8.021
2.818	D	FDP GLOBAL EQUITY PORTFOLIO	185.477	185.477
2.305	D	FDRN AMUNDI	52.437	52.437

Handwritten signature

Handwritten signature

Legenda:

D: Delegante R: Rappresentato legalmente



85991/100

ENI S.p.A.

11/05/2022

**Elenco Interventuti
(Tutti ordinati alfabeticamente)**

Assemblea Ordinaria/Straordinaria

Badge	Titolare Tipo Rap.	Deleganti / Rappresentati legalmente	Ordinaria	Straordinaria
2.333	D	FEDERAL ETHI-PATRIMOINE	12.659	12.659
688	D	FEDEX	3.952	3.952
2.825	D	FEDEX CORPORATION EMPLOYEES PENSION TRUST	234.130	234.130
2.824	D	FEG SELECT, LLC	96.466	96.466
135	D	FERROATLANTICA 92 FP	363	363
612	D	FERTILSODEBO	6.687	6.687
2.294	D	FGV - ACTIONS EUROPE LM B	90.487	90.487
1.783	D	FIDDLER PARTNERS LLC	1.378	1.378
2.358	D	FIDEAS SMART FOR CLIMATE ACTIONS EUROZ	29.885	29.885
304	D	FIDELITY COMMON CONTRACTUAL FUND II - FIDELITY EUROPE EX-UK EQUITY FUND (ACADIAN)	265.362	265.362
2.714	D	FIDELITY COMMONWEALTH TRUST II:FIDELITY INT'L ENHANCED INDEX FD	679.667	679.667
1.393	D	FIDELITY CONCORD STREET TRUST FIDELITY INTERNATIONAL INDEX FUND	6.084.991	6.084.991
350	D	FIDELITY CONCORD STREET TRUST: FIDELITY SERIES INTERNATIONAL INDEX FUND	45.702	45.702
416	D	FIDELITY INVESTMENT FUNDS - FIDELITY INDEX EUROPE EX UK FUND	201.067	201.067
603	D	FIDELITY INVESTMENT FUNDS - FIDELITY INDEX WORLD FUND	218.031	218.031
2.592	D	FIDELITY RUTLAND SQUARE TRUST II STRATEGIC ADVISERS INT FUND	3.202.681	3.202.681
1.427	D	FIDELITY SAI INTERNATIONAL INDEX FUND	833.725	833.725
364	D	FIDELITY SALEM STREET TRUST: FIDELITY GLOBAL EX U.S. INDEX FUND	896.628	896.628
360	D	FIDELITY SALEM STREET TRUST: FIDELITY SAI INTERNATIONAL MOMENTUM INDEX FUND	924.835	924.835
351	D	FIDELITY SALEM STREET TRUST: FIDELITY TOTAL INTERNATIONAL INDEX FUND	747.205	747.205
355	D	FIDELITY SALEM STREET TRUST: FIDELITY ZERO INTERNATIONAL INDEX FUND	287.290	287.290
1.814	D	FIDELITY SECURITIES FUND: FIDELITY FLEX LARGE CAP GROWTH FUND	3.327.573	3.327.573
316	D	FIDELITY UCITS II ICAV/FIDELITY MSCI EUROPE INDEX FUND	8.158	8.158
321	D	FIDELITY UCITS II ICAV/FIDELITY MSCI WORLD INDEX FUND	8.298	8.298
2.836	D	FIDUCIE GLOBALEDE LA SOCIETE DETRANSPORT DE MONTREAL	247.721	247.721
2.334	D	FINALTIS EFFICIENT BETA EURO	123.937	123.937
1.006	D	FINREON WORLD EQUITY ISOPRO PENSION CREDIT SUISSE FUNDS AG	11.510	11.510
1.012	D	FINREON WORLD EQUITY MULTI PREMIA CREDIT SUISSE FUNDS AG	172	172
1.010	D	FINREON WORLD EQUITY MULTI PREMIA DEFENSIVE PENSION CREDIT SUISSE FUNDS AG	3.596	3.596
1.411	D	FIRE AND POLICE PENSION ASSOCIATION OF COLORADO	31.111	31.111

Legenda:

D: Delegante R: Rappresentato legalmente

85991/101

ENI S.p.A.

11/05/2022

**Elenco Interventi
(Tutti ordinati alfabeticamente)**


Assemblea Ordinaria/Straordinaria

Badge	Titolare Tipo Rap.	Deleganti / Rappresentati legalmente	Ordinaria	Straordinaria
1.399	D	FIREFIGHTERS RETIREMENT SYSTEM	80.634	80.634
1.675	D	FIREMEN'S ANNUITY AND BENEFIT FUND OF CHICAGO	67.802	67.802
1.681	D	FIREMEN'S RETIREMENT SYSTEM OF ST. LOUIS	26.436	26.436
2.507	D	FIRST ASSET MORNINGSTAR INTERNATIONAL MOMENTUM INDEX ETF	46.978	46.978
2.776	D	FIRST CHURCH OF CHRIST SCIENTIST	50.100	50.100
2.789	D	FIRST CHURCH OF CHRIST SCIENTIST	4.152	4.152
1.496	D	FIRST PRIVATE INVESTMENT MANAGEMENT KAG MBH FIRST PRIVATE WEALTH	70.000	70.000
349	D	FIRST TRUST DEVELOPED MARKETS EX-US ALPHADEX FUND	136.159	136.159
1.320	D	FIRST TRUST DOW JONES GLOBAL SELECT DIVIDEND INDEX FUND	324.803	324.803
352	D	FIRST TRUST EUROPE ALPHADEX FUND	241.433	241.433
356	D	FIRST TRUST EUROZONE ALPHADEX ETF	23.041	23.041
1.437	D	FIRST TRUST EUROZONE ALPHADEX UCITS ETF	105.942	105.942
353	D	FISHER INVESTMENTS ALL FOREIGN EQUITY COLLECTIVE FUND	13.709	13.709
338	D	FISHER INVESTMENTS ALL WORLD EQUITY COLLECTIVE FUND	390.499	390.499
359	D	FISHER INVESTMENTS FOREIGN EQUITY COLLECTIVE FUND	147.671	147.671
1.907	D	FISHER INVESTMENTS GLOBAL TOTAL RETURN UNIT TRUST FUND	3.888	3.888
2.823	D	FISHER INVESTMENTS INSTITUTIONAL FUNDS PLC	532.755	532.755
86	D	FISHER INVESTMENTS INSTITUTIONAL GROUP ALL FOREIGN EQUITY ENVIRONMENTAL AND SOCIAL VALUES	221	221
154	D	FISHER INVESTMENTS INSTITUTIONAL GROUP ESG STOCK FUND FOR RETIREMENT PLANS	61	61
1.787	D	FISHER INVESTMENTS INSTITUTIONAL GROUP FOREIGN EQUITY FUND	48.614	48.614
114	D	FISHER INVESTMENTS INSTITUTIONAL GROUP STOCK FUND FOR RETIREMENT PLANS	75	75
1.939	D	FJARDE AP-FONDEN.	520.094	520.094
805	D	FLEXSHARES ESG & CLIMATE DEVELOPED_MARKETS EX-US CORE INDEX FUND	4.384	4.384
552	D	FLEXSHARES MORNINGSTAR DEVELOPED MARKETS EX-US FACTOR TILT INDEX FUND	56.584	56.584
609	D	FLEXSHARES MORNINGSTAR GLOBAL UPSTREAM NATURAL RESOURCES INDEX FUND	4.056.276	4.056.276
739	D	FLEXSHARES STOXX GLOBAL ESG SELECT INDEX FUND	14.625	14.625
1.504	D	FLORIDA BIRTH RELATED NEUROLOGICAL INJURY COMPENSATION ASSOCIATION	49.602	49.602
1.412	D	FLORIDA GLOBAL EQUITY FUND LLC	17.775	17.775
1.298	D	FLORIDA RETIREMENT SYSTEM	115.884	115.884
1.469	D	FLORIDA RETIREMENT SYSTEM TRUST FUND	2.598.070	2.598.070
2.912	D	FLOURISH INVESTMENT CORPORATION	104.424	104.424
2.975	D	FND DE SEGURANCA SOCIAL DE MACAU	82.189	82.189

Legenda:

D: Delegante R: Rappresentato legalmente

Pagina 31



85991/102

ENI S.p.A.

11/05/2022

**Elenco Intervenuti
(Tutti ordinati alfabeticamente)**

Assemblea Ordinaria/Straordinaria

Badge	Titolare Tipo Rap.	Deleganti / Rappresentati legalmente	Ordinaria	Straordinaria
2.685	D	FOLKSAM OMSESIDIG LIVFORSAKRING	262.745	262.745
2.686	D	FOLKSAM OMSESIDIG SAKFORSAKRING	73.529	73.529
705	D	FONCIL	15.000	15.000
2.998	D	FONDAZIONE CASSA DI RISPARMIO DI MODENA	3.018.798	3.018.798
1.100	D	FONDAZIONE FINANZA ETICA	80	80
206	D	FONDAZIONE ROMA - GLOBAL PASSIVE EQUITIES	11.157	11.157
1.526	D	FONDENERGIA - FONDO PENSIONE COMPLEMENTARE A CAPITALIZZAZION	185.182	185.182
2.155	D	FONDI AMUNDI PROGETTO - AMUNDI PROGETTO INCOME 2026	4.444	4.444
1.524	D	FONDO SCUOLA ESPERO - CRESCITA	90.176	90.176
1.523	D	FONDO SCUOLA ESPERO - CRESCITA AZIONARIO	9.092	9.092
1.019	D	FONDS DE RESERVE POUR LES RETRAITES	305.229	305.229
110	D	FONECONOMISTES, FONS DE PENSIONS	440	440
109	D	FONSOLBANK FP	3.584	3.584
1.828	D	FORD MOTOR COMPANY DEFINED BENEFIT MASTER TRUST..	32.223	32.223
1.908	D	FORD MOTOR COMPANY OF CANADA LIMITED PENSION TRUST	4.332	4.332
460	D	FORD PENSION UNIVERSAL	10.715	10.715
980	D	FOREIGN STOCK INDEX MOTHER FUND	95.900	95.900
1.258	D	FOREST FOUNDATION	797	797
1.786	D	FOURTH AVENUE INVESTMENT COMPANY	4.606	4.606
447	D	FOVERUKA PENSION UNIVERSAL	39.424	39.424
1.721	D	FRANCISCAN ALLIANCE INC	189.341	189.341
2.821	D	FRANKLIN FTSE EUROPE EX U.K. INDEX ETF	20.493	20.493
1.503	D	FRANKLIN FUND ALLOCATOR SERIES FRANKLIN GLOBAL ALLOCATION	1.850.000	1.850.000
646	D	FRANKLIN GLOBAL RESPONSIBLE INVESTMENT FUND	6.554	6.554
526	D	FRANKLIN GLOBAL TARGETED STRATEGIES FUND ICVC	755	755
2.039	D	FRANKLIN SELECT GLOBAL MULTI-ASSETINCOME FUND	244	244
685	D	FRANKLIN SUSTAINABLE INTERNATIONAL CORE EQUITY FUND	793	793
2.819	D	FRANKLIN TEMPLETON ETF TRUST - FRANKLIN FTSE EUROPE ETF	36.105	36.105
2.822	D	FRANKLIN TEMPLETON ETF TRUST - FRANKLIN FTSE EUROPE HEDGED ETF	5.020	5.020
2.820	D	FRANKLIN TEMPLETON ETF TRUST - FRANKLIN FTSE ITALY ETF	20.316	20.316
2.815	D	FRANKLIN TEMPLETON ETF TRUST-FRANKLIN LIBERTY SYSTEMATIC STYLE P	10.384	10.384
442	D	FRANKLIN TEMPLETON INVESTMENT FUNDS	351.619	351.619
912	D	FRANKLIN TEMPLETON SHARIAH FUNDS	131.857	131.857
1.676	D	FRESNO COUNTY EMPLOYEES' RETIREMENT ASSOCIATION.	136.374	136.374
849	D	FULCRUM LIQUID REAL ASSETS FUND	21.380	21.380
785	D	FUNDACAO CALOUSTE GULBENKIAN	2.981	2.981
1.785	D	FUNDO DE PENSOES.	26.986	26.986

Legenda:

D: Delegante R: Rappresentato legalmente

8599 1/103

ENI S.p.A.

11/05/2022


**Elenco Interventuti
(Tutti ordinati alfabeticamente)**

Assemblea Ordinaria/Straordinaria

Badge	Titolare Tipo Rap.	Deleganti / Rappresentati legalmente	Ordinaria	Straordinaria
1.695	D	FUTURE FUND BOARD OF GUARDIANS FOR AND ON BEHALF OF FUTURE F.	563.030	563.030
1.694	D	FUTURE FUND BOARD OF GUARDIANS FOR AND ON BEHALF OF THE MEDI	67.721	67.721
2.168	D	G FUND - EUROPEAN LONG SHORT EQUITY	11.111	11.111
2.404	D	G FUND EQUITY CONVICTIONS ISR	64.463	64.463
2.400	D	G FUND OPPORTUNITIES EUROPE	175.000	175.000
270	D	G.A.-FUND-B - EQUITY BROAD EURO P	76.177	76.177
269	D	G.A.-FUND-B - EURO EQUITIES	212.247	212.247
247	D	G.A.-FUND-B - SUSTAINABLE WORLD EQUITIES	56.042	56.042
211	D	G.A.-FUND-B - WORLD EQUITIES	21.994	21.994
841	D	GAIKOKUKABU SUB FUND I LP	16.043	16.043
1.302	D	GAMMA EMIRATES INVESTMENTS L L C	75.202	75.202
2.246	D	GAN EUROSTRATEGIE	62.552	62.552
2.258	D	GAN FRANCESELECT	63.730	63.730
1.744	D	GARD UNIT TRUST	27.481	27.481
1.029	D	GATTO RICCARDO	1.150	1.150
1.981	D	GBPO - QCF - GLOBAL BALANCED POOL	5.509	5.509
125	D	GEFIP INVEST	100.500	100.500
1.982	D	GEMCAP INVESTMENT FUNDS (IRELAND) PLC -GSI GLOBAL SUSTAINABL	15.529	15.529
2.288	D	GEMINVEST	16.425	16.425
2.907	D	GENERAL CONFERENCE CORPORATION OF SEVENTH DAY ADVENTISTS	44.456	44.456
2.811	D	GENERAL ELECTRIC PENSION TRUST	724.082	724.082
1.655	D	GENERAL ORGANISATION FOR SOCIAL INSURANCE	2.994.511	2.994.511
1.887	D	GENERAL PENSION AND SOCIAL SECURITY AUTHORITY	760.392	760.392
2.960	D	GENERAL SYNOD PENSION PLAN	22.134	22.134
128	D	GENERALI AKTIVMIX ERTRAG	460	460
71	D	GENERALI CUATRO FONDO DE PENSIONES	16.981	16.981
243	D	GENERALI DOS FONDO DE PENSIONES	22.952	22.952
264	D	GENERALI EMPLEO TRES FONDO DE PENSIONES	1.757	1.757
69	D	GENERALI ESPANA S A DE SEGUROS Y REASEGUROS	59.419	59.419
238	D	GENERALI GLOBAL - FONDO PENSIONE APERTO A CONTRIBUZIONE DEFINITA	203.957	203.957
1.634	D	GENERALI IARD DIREC. DE LA TR.	154.686	154.686
181	D	GENERALI INVESTMENTS EUROPE SPA SGR	32.952	32.952
139	D	GENERALI INVESTMENTS SICAV	502	502
164	D	GENERALI INVESTMENTS SICAV	173.491	173.491
82	D	GENERALI ITALIA SPA	3.103.522	3.103.522
222	D	GENERALI MULTI PORTFOLIO SOLUTIONS SICAV	35.633	35.633
251	D	GENERALI PREVISION EPSV	4.527	4.527
156	D	GENERALI SMART FUNDS	100.000	100.000
248	D	GENERALI UNO FONDO DE PENSIONES	16.744	16.744
46	D	GENERALI VIE	1.153.625	1.153.625
178	D	GENERTEL SPA	55.539	55.539

Legenda:

D: Delegante R: Rappresentato legalmente



8599 1/104

ENI S.p.A.

11/05/2022

**Elenco Interventuti
(Tutti ordinati alfabeticamente)**

Assemblea Ordinaria/Straordinaria

Badge	Titolare Tipo Rap.	Deleganti / Rappresentati legalmente	Ordinaria	Straordinaria
63	D	GENERTELLIFE SPA	1.116.597	1.116.597
1.105	D	GEORGIA TECH FOUNDATION INC	64.111	64.111
464	D	GERANA SICAV-SIF, S.A.	75.257	75.257
600	D	GERARD PERRIER INDUSTRIE	6.110	6.110
1.094	D	GESPROFIT SGHC	269.500	269.500
949	D	GESTIELLE PRO ITALIA	58.700	58.700
947	D	GESTIELLE PROFILO CEDOLA II	40.000	40.000
929	D	GESTIELLE PROFILO CEDOLA III	17.000	17.000
720	D	GESTION PLACEMENT I	1.141	1.141
55	D	GF AMBITION SOLIDAIRE	130.000	130.000
1.631	D	GFA CARAIBES	7.217	7.217
1.027	D	GIALMA S.R.L.	3.285	3.285
121	D	GID-FONDS ALAET	425.260	425.260
137	D	GID-FONDS AVAOT	119.376	119.376
106	D	GID-FONDS AVAOT 2	64.617	64.617
124	D	GID-FONDS CEAOT	685.200	685.200
119	D	GID-FONDS CLAOT	260.679	260.679
129	D	GID-FONDS DLAET	77.100	77.100
133	D	GID-FONDS GPRET MULTIFLEX	1.095	1.095
99	D	GID-FONDS GPRET MULTIFLEX II	2.512	2.512
1.084	D	GIIC FINECO SGHC SAU	218.085	218.085
190	D	GINJER ACTIFS 360	776.800	776.800
97	D	GINJER DETOX EURO EQUITY	105.050	105.050
1.092	D	GIULIA BARBEZATAND	1.300	1.300
2.541	D	GLOBAL ADVANTAGE FUNDS	29.559	29.559
2.316	D	GLOBAL ALLOCATION M	47.250	47.250
1.185	D	GLOBAL ATLANTIC BLACKROCK DISCIPLINED INTERNATIONAL CORE PORTFOLIO	9.892	9.892
1.799	D	GLOBAL BOND FUND WAYCROSSE INC	84.152	84.152
258	D	GLOBAL EQUITIES ENHANCED INDEX FUND	273.589	273.589
2.084	D	GLOBAL LONG SHORT EQUITY FUND II LP C/O CORPORATION SERVICE COMPANY	6.813	6.813
2.539	D	GLOBAL MANAGED VOLATILITY FUND	184.655	184.655
2.297	D	GLOBAL MULTI ASSET KKS	18.986	18.986
1.341	D	GLOBAL MULTI STRATEGY FUND	14.287	14.287
369	D	GLOBAL X S&P CATHOLIC VALUES DEVELOPED EX-U.S. ETF	1.170	1.170
2.562	D	GMAM GROUP PENSION TRUST II	114.899	114.899
2.563	D	GMAM GROUP PENSION TRUST III	438.688	438.688
2.492	D	GMO BENCHMARKFREE FUND	7.761	7.761
2.809	D	GMO FUNDS PLC GMO GLOBAL EQUITYALLOCATION INVESTMENT FUND	3.106	3.106
2.810	D	GMO FUNDS PLC GMO GLOBAL REAL RETURN (UCITS) FUND	5.200	5.200
2.477	D	GMO IMPLEMENTATION FUND	15.389	15.389
1.210	D	GOLDER 2007 FAMILY ENDOWMENT TRUST	1.221	1.221
1.357	D	GOLDMAN SACHS ETF TRUST GOLDMAN SACHS ACTIVE BETA EUROPE E	5.812	5.812

Legenda:

D: Delegante R: Rappresentato legalmente

8599 1/105

ENI S.p.A.

11/05/2022

**Elenco Interventuti
(Tutti ordinati alfabeticamente)**

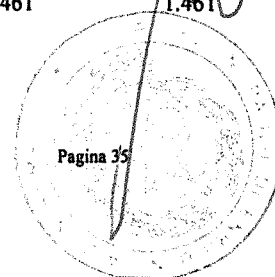
Assemblea Ordinaria/Straordinaria

Badge	Titolare Tipo Rap.	Deleganti / Rappresentati legalmente	Ordinaria	Straordinaria
1.356	D	GOLDMAN SACHS ETF TRUST GOLDMAN SACHS ACTIVE BETA INTERNAT	574.032	574.032
1.121	D	GOLDMAN SACHS ETF TRUST GOLDMAN SACHS ACTIVEBETA WORLD LOW VOL PLUS EQUITY ETF	73.359	73.359
1.116	D	GOLDMAN SACHS ETF TRUST GOLDMAN SACHS BLOOMBERG	1.323	1.323
1.343	D	GOLDMAN SACHS ETF TRUST GOLDMAN SACHS MARKETBETA INTERNATIO	55.716	55.716
2.548	D	GOLDMAN SACHS FUNDS	12.832	12.832
2.549	D	GOLDMAN SACHS FUNDS II	297.174	297.174
2.581	D	GOLDMAN SACHS GQG PARTNERS INT OPPORTUNITIES FND	34.924.337	34.924.337
2.983	D	GOLDMAN SACHS TRUST - GOLDMAN SACHS ABSOLUTE RETURN TRACKER FUND	40.808	40.808
2.984	D	GOLDMAN SACHS TRUST - GOLDMAN SACHS INTERNATIONAL EQUITY DIVIDEND AND PREMIUM FUND	4.925	4.925
2.580	D	GOLDMAN SACHS TRUST GOLDMAN SACHS GLOBAL MANAGED BETA FUND	9.485	9.485
2.578	D	GOLDMAN SACHS TRUST II - GOLDMAN SACHS MULTI-MANAGER ALTERNATIVE	44.215	44.215
2.579	D	GOLDMAN SACHS TRUST II MULTIMANAGER INTERNATIONAL EQUITY FUND	191.265	191.265
2.932	D	GOLDMAN SACHS UK RETIREMENT PLAN	5.039	5.039
2.087	D	GOTHAM CAPITAL V LLC	678	678
1.825	D	GOVERNMENT EMPLOYEES SUPERANNUATION BOARD.	557.035	557.035
1.826	D	GOVERNMENT EMPLOYEES SUPERANNUATION BOARD.	159.513	159.513
1.804	D	GOVERNMENT OF GUAM RETIREMENT FUND	119.400	119.400
2.124	D	GOVERNMENT OF NORWAY	56.366.214	56.366.214
2.680	D	GOVERNMENT OF THE REPUBLIC OF SINGAPORE	35.422	35.422
2.805	D	GOVERNMENT PENSION INVESTMENT FUND	2.810.660	2.810.660
1.914	D	GQG GLOBAL UCITS ICAV.	4.773.169	4.773.169
310	D	GQG PARTNERS EMERGING MARKETS EQUITY FUND	11.907.050	11.907.050
1.690	D	GQG PARTNERS EMERGING MARKETS EQUITY FUND	577.008	577.008
1.749	D	GQG PARTNERS EMERGING MARKETS EQUITY FUND - GQG PARTNERS SER	5.513.498	5.513.498
1.823	D	GQG PARTNERS GLOBAL EQUITY FUND	828.521	828.521
1.752	D	GQG PARTNERS GLOBAL EQUITY FUND - GQG PARTNERS SERIES LLC	3.318.025	3.318.025
333	D	GQG PARTNERS GLOBAL QUALITY EQUITY FUND	920.036	920.036
2.719	D	GQG PARTNERS GLOBAL QUALITY EQUITY FUND	585.144	585.144
1.750	D	GQG PARTNERS INTERNATIONAL EQUITY FUND-GQG PARTNERS SERIES L	5.012.805	5.012.805
323	D	GQG PARTNERS INTERNATIONAL QUALITY DIVIDEND INCOME FUND	57.405	57.405
2.711	D	GQG PARTNERS INTERNATIONAL QUALITY EQUITY FUND	159.543	159.543
1.751	D	GQG PARTNERS RESTRICTED GLOBAL EQUITY FUND - GQG PARTNERS SE	9.146	9.146
756	D	GR-AVENIR	1.461	1.461

Legenda:

D: Delegante R: Rappresentato legalmente

Pagina 35



8599/1106

ENI S.p.A.

11/05/2022

**Elenco Interventuti
(Tutti ordinati alfabeticamente)**

Assemblea Ordinaria/Straordinaria

Badge	Titolare Tipo Rap.	Deleganti / Rappresentati legalmente	Ordinaria	Straordinaria
2.365	D	GRD20 ACTIONS	179.000	179.000
1.140	D	GREAT WEST CORE S'TRATEGIES INTERNATIONAL EQUITY FUND	93.260	93.260
1.327	D	GREAT WEST INTERNATIONAL INDEX FUND	226.923	226.923
1.135	D	GREAT WEST INTERNATIONAL VALUE FUND	370.900	370.900
2.259	D	GROUPAMA CR ACTIONS EURO	15.600	15.600
2.240	D	GROUPAMA CR GENOVA I	152.893	152.893
2.326	D	GROUPAMA EURO EQUITIES	177.070	177.070
2.332	D	GROUPAMA EUROPE EQUITIES	129.291	129.291
2.269	D	GROUPAMA NORD EST ACTIONS	56.092	56.092
2.275	D	GROUPAMA PARIS VAL DE LOIRE ACTIONS EURO	16.869	16.869
2.368	D	GROUPE CEA CROISSANCE_FCPE	3.915	3.915
1.211	D	GRUSECKI NEXGEN LLC	1.330	1.330
1.279	D	GUGGENHEIM WORLD EQUITY INCOME FUND	24.000	24.000
103	D	GUIDEMARK WORLD EX-US FUND	26.365	26.365
1.840	D	GUIDESTONE FUNDS INTERNATIONAL EQUITY FUND	152.500	152.500
1.906	D	GUIDESTONE FUNDS INTERNATIONAL EQUITY INDEX FUND.	112.690	112.690
372	D	GUINNESS ASSET MANAGEMENT FUNDS PLC/ GUINNESS GLOBAL ENERGY FUND	800.962	800.962
373	D	GUINNESS ATKINSON GLOBAL ENERGY FUND	36.056	36.056
708	D	GUTENBERG	12.377	12.377
769	D	HAGER INVESTMENT FUND	7.412	7.412
1.817	D	HAGFORS LIMITED THE R&H TRUST COMPANY LTD	25.231	25.231
2.303	D	HAMELIN ACTIONS MV MONDE I	28.519	28.519
2.271	D	HAMELIN DIVERSIFIE FLEX I	84.015	84.015
2.266	D	HAMELIN DIVERSIFIE FLEX III AC	21.025	21.025
2.243	D	HAMELIN LONG/SHORT ACTIONS EUROPE	42.151	42.151
2.806	D	HAND COMPOSITE EMPLOYEE BENEFITTRUST	29.295	29.295
875	D	HANG SENG INSURANCE COMPANY LIMITED	19.293	19.293
2.083	D	HANSJOERG WYSS REVOCABLE TRUST UAD 12/16/1994	61.485	61.485
2.817	D	HARBOR OVERSEAS FUND	67.210	67.210
2.322	D	HARMO PLACEMENT 2	34.361	34.361
2.328	D	HARMONIE EQUILIBRE	78.135	78.135
1.162	D	HARRIS UNIT I QUALIFIED NUCLEAR DECOMMISSIONING FUND	9.147	9.147
771	D	HARTFORD ACCIDENT AND INDEMNITY COMPANY	7.386	7.386
2.807	D	HARTFORD INTERNATIONAL EQUITY FUND	153.915	153.915
2.747	D	HARTFORD MULTIFACTOR DEVELOPED MARKETS (EXUS) ETF	226.131	226.131
2.748	D	HARTFORD MULTIFACTOR DIVERSIFIED INTERNATIONAL ETF	230	230
2.673	D	HARTFORD SCHRODERS INTERNATIONAL MULTI-CAP VALUE FUND	1.343.161	1.343.161
653	D	HARVEST GLOBAL VALUE OPPORTUNITIES EQUITY FUND	4.232	4.232
2.420	D	HAWKES JAMES B.	152.544	152.544
2.605	D	HC CAPITAL TRUST - THE ESG GROWTH PORTFOLIO	6.167	6.167
2.606	D	HC CAPITAL TRUST- THE CATHOLIC SRI GROWTH PORTFOLIO	1.440	1.440
2.611	D	HC CAPITAL TRUST- THE INSTITUTIONAL INTERNATIONAL	121.701	121.701

Legenda:

D: Delegante R: Rappresentato legalmente

8598 / 107

ENI S.p.A.

11/05/2022


**Elenco Interventuti
(Tutti ordinati alfabeticamente)**

Assemblea Ordinaria/Straordinaria

Badge	Titolare Tipo Rap.	Deleganti / Rappresentati legalmente	Ordinaria	Straordinaria
		EQUITY PORTFOL		
399	D	HC RENTE	18.443	18.443
2.180	D	HELIUM ALPHA	20.321	20.321
2.364	D	HELVETIA I EUROPA	480.000	480.000
1.046	D	HENKEL DIVERSIFIE INTER EXPANSION	1.696	1.696
467	D	HESTA	257.238	257.238
2.067	D	HEXAVEST ACWI FUND	16.949	16.949
2.065	D	HEXAVEST EUROPAC FUND HEXAVEST INC	1.166	1.166
2.066	D	HEXAVEST WORLD FUND HEXAVEST INC.	36.109	36.109
1.071	D	HGA TRANSITION CLIMAT	43.435	43.435
236	D	HI PNWL DIVIDENDE PLUS FONDS	421.948	421.948
1.422	D	HIGHLAND INVESTMENT FUND LLC	113.066	113.066
2.958	D	HIGHSTREET GLOBAL EQUITY FUND	5.320	5.320
2.959	D	HIGHSTREET INTERNATIONAL EQUITYFUND A	3.473	3.473
261	D	HI-KABL-FONDS	537.600	537.600
2.060	D	HILLSDALE GLOBAL EQUITY FUND	3.200	3.200
1.866	D	HONEYWELL SAVINGS AND OWNERSHIP PLAN MASTER TRUST	27.473	27.473
2.678	D	HONG KONG HOUSING AUTHORITY	520.565	520.565
1.745	D	HONG KONG SPECIAL ADMINISTRATIVE REGION GOVERNMENT EXCHANGE	2.364.934	2.364.934
2.674	D	HONG KONG SPECIAL ADMINISTRATIVE REGION GOVERNMENTEXCHANGE FUND	1.559.118	1.559.118
102	D	HORIZON EPARGNE ACTIONS	47.482	47.482
1.747	D	HOSPITAL AUTHORITY PROVIDENT FUND SCHEME	639.166	639.166
2.035	D	HOSTPLUS POOLED SUPERANNUATION TRUST	156.665	156.665
1.696	D	HPE COMMON CONTRACTUAL FUND	859.861	859.861
1.841	D	HRW TESTAMENTARY TRUST NO 1.	10.542	10.542
1.848	D	HRW TESTAMENTARY TRUST NO 2.	27.184	27.184
1.849	D	HRW TESTAMENTARY TRUST NO 2.	12.137	12.137
1.870	D	HRW TESTAMENTARY TRUST NO 3.	19.529	19.529
1.842	D	HRW TESTAMENTARY TRUST NO 4.	9.994	9.994
1.847	D	HRW TESTAMENTARY TRUST NO 5.	1.986	1.986
1.843	D	HRW TESTAMENTARY TRUST NO 6.	5.197	5.197
1.846	D	HRW TESTAMENTARY TRUST NO. 12.	4.904	4.904
1.850	D	HRW TESTAMENTARY TRUST NO. 9.	3.300	3.300
1.684	D	HSBC - NORTH AMERICA (U.S.) PENSION TRUST	81.598	81.598
2.399	D	HSBC ACTIONS FRANCE	296.767	296.767
2.391	D	HSBC ACTIONS PATRIMOINE	246.162	246.162
2.924	D	HSBC BANK SSB AUT EU SCREEN EX CONTROVERSIES CW INDEX EQ FND	1.496.806	1.496.806
2.369	D	HSBC EE ACTIONS FRANCE	87.048	87.048
910	D	HSBC ETFS PLC	448.897	448.897
860	D	HSBC ETFS PUBLIC LIMITED COMPANY	4.210	4.210
909	D	HSBC EUROPEAN INDEX FUND	1.097.336	1.097.336
886	D	HSBC FRANCE LUXEMBOURG BRANCH	36.750	36.750

Legenda:

D: Delegante R: Rappresentato legalmente



85091/108

ENI S.p.A.

11/05/2022

**Elenco Interventuti
(Tutti ordinati alfabeticamente)**

Assemblea Ordinaria/Straordinaria

Badge	Titolare Tipo Rap.	Deleganti / Rappresentati legalmente	Ordinaria	Straordinaria
859	D	HSBC GLOBAL FUNDS ICAV	60.627	60.627
873	D	HSBC GLOBAL POWER AND RESOURCES EQUITY FUND	38.500	38.500
892	D	HSBC INDEX TRACKER INVESTMENT FUNDS ICVC	113.202	113.202
911	D	HSBC INSTITUTIONAL TRUST SERVICES IRELAND LIMITED RE	7.153	7.153
1.491	D	HSBC INTERNATIONAL EQUITY INDEX FUND	41.326	41.326
878	D	HSBC LIFE (INTERNATIONAL) LIMITED	101.564	101.564
883	D	HSBC MANAGED BALANCED FUND	7.932	7.932
884	D	HSBC MANAGED GROWTH FUND	13.455	13.455
2.390	D	HSBC MULTI-ASSET DYNAMIC EURO	150.149	150.149
889	D	HSBC POOLED INVESTMENT FUND - HSBC POOLED EUROPE EQUITY INDEX TRACKING FUND	36.813	36.813
881	D	HSBC POOLED INVESTMENT FUND - HSBC POOLED GLOBAL EQUITY FUND	121.159	121.159
870	D	HSBC POOLED INVESTMENT FUND -HSBC POOLED EUROPEAN EQUITY FUND	48.203	48.203
1.742	D	HSBC UCITS COMMON CONTRACTUAL FUND	60.763	60.763
1.065	D	HUMANIS RETRAITE DIVERSIFIE	240.984	240.984
2.338	D	HYMNOS	67.722	67.722
2.233	D	HYPEKA	22.260	22.260
1.352	D	IA CLARINGTON GLOBAL VALUE FUND	11.701	11.701
2.869	D	IBM 401(K) PLUS PLAN TRUST	519.487	519.487
1.686	D	IBM DIVERSIFIED GLOBAL EQUITY FUND	42.759	42.759
640	D	IBM PERSONAL PENSION PLAN TRUST	215.919	215.919
2.564	D	IBM RETIREMENT PLAN	10.931	10.931
2.386	D	ICARE	25.943	25.943
824	D	IF IST - GLOBE INDEX	90.232	90.232
421	D	IFM GLOBAL INDEXED EQUITIES FUND	5.321	5.321
25	D	II	190.000	190.000
1.994	D	ILA - RAFIMF	80.654	80.654
1.993	D	ILA-LA WORLD ESG SCREENED FUND	38.250	38.250
1.893	D	ILLINOIS MUNICIPAL RETIREMENT FUND	2.611.145	2.611.145
1.235	D	IMCO GLOBAL PUBLIC EQUITY LP	105.067	105.067
1.236	D	IMCO GLOBAL PUBLIC EQUITY LP ACCT 17	192.844	192.844
1.711	D	IMPACTASSETS INC	910	910
2.504	D	IMPERIAL INTERNATIONAL EQUITY POOL	369.956	369.956
2.505	D	IMPERIAL OVERSEAS EQUITY POOL	11.575	11.575
969	D	IN EQ ACWI EX US AETF NON FLIP	54.826	54.826
1.527	D	INARCASSA - CASSA NAZIONALE DI PREVIDENZA ED ASSISTENZA PER	7.898.070	7.898.070
73	D	INDEP'AM	199.226	199.226
1.490	D	INDIANA PUBLIC RETIREMENT SYSTEM	690.564	690.564
2.321	D	INDOSUEZ ALLOCATION PEA	192.500	192.500
2.329	D	INDOSUEZ EURO PATRIMOINE	549.370	549.370
2.319	D	INDOSUEZ EURO RENDEMENT	128.260	128.260
2.163	D	INDOSUEZ EUROPE OPPORTUNITIES	227.813	227.813
2.171	D	INDOSUEZ EUROPE VALUE	206.203	206.203

Legenda:

D: Delegante R: Rappresentato legalmente

8599/109

ENI S.p.A.

11/05/2022

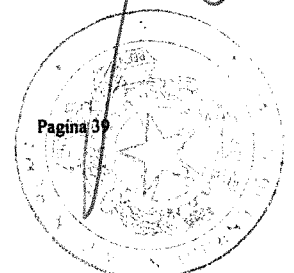
**Elenco Interventuti
(Tutti ordinati alfabeticamente)**

Assemblea Ordinaria/Straordinaria

Badge	Titolare Tipo Rap.	Deleganti / Rappresentati legalmente	Ordinaria	Straordinaria
1.353	D	INDUSTRIAL ALLIANCE INSURANCE AND FINANCIAL SERVICES INC	89.720	89.720
2.406	D	ING DIRECT FONDO NARANJA CONSERVADOR,FI	2.681	2.681
2.405	D	ING DIRECT FONDO NARANJA DINAMICO,FI	26.352	26.352
2.407	D	ING DIRECT FONDO NARANJA EURO STOXX 50, FI	295.916	295.916
2.408	D	ING DIRECT FONDO NARANJA MODERADO,FI	18.581	18.581
287	D	ING DIRECT SICAV	137.389	137.389
1.451	D	INKA PBEAKK	10.108	10.108
1.561	D	INSPIRE INTERNATIONAL ESG ETF	41.438	41.438
2.767	D	INSTITUTIONAL RETIREMENT TRUST	99.002	99.002
2.755	D	INTE KAPITALANLAGEGESELLSCHAFT MBH FOR DC EUROLAND EQUITIES	310.376	310.376
2.585	D	INTE KAPITALANLAGEGESELLSCHAFT MBH FOR ENTSORGUNGSFONDS	699.242	699.242
2.588	D	INTE KAPITALANLAGEGESELLSCHAFT MBH FOR LHPRIVATRENTEAKTIEN	180.000	180.000
561	D	INTECH GLOBAL ALL COUNTRY ENHANCED INDEX FUND LLC	1.694	1.694
1.112	D	INTEGON NATIONAL INSURANCE COMPANY	2.897	2.897
1.117	D	INTEL RETIREE MEDICAL PLAN TRUST	59.184	59.184
2.662	D	INTEL RETIREMENT PLANS COLLECTIVE INVESTMENT TRUST	109.974	109.974
1.658	D	INTER-AMERICAN DEVELOPMENT BANK POST-RETIREMENT BENEFITS FUN	38.830	38.830
1.656	D	INTER-AMERICAN DEVELOPMENT BANK STAFF RETIREMENT FUND	87.141	87.141
376	D	INTERNATIONAL ALPHA TILTS FUND B (INTLTB)	15.085	15.085
1.337	D	INTERNATIONAL BANK FOR RECONSTRUCTION AND DEVELOPMENT	16.410	16.410
2.469	D	INTERNATIONAL EQUITIES SECTOR TRUST	7.806	7.806
1.122	D	INTERNATIONAL EQUITY FUND	352.169	352.169
1.748	D	INTERNATIONAL EQUITY FUND LLC	17.973	17.973
1.331	D	INTERNATIONAL EQUITY PORTFOLIO	6.590	6.590
1.753	D	INTERNATIONAL EXPATRIATE BENEFIT MASTER TRUST	10.793	10.793
1.737	D	INTERNATIONAL FUNDAMENTAL VALUE FUND	143.601	143.601
2.603	D	INTERNATIONAL MONETARY FUND	154.228	154.228
1.657	D	INTERNATIONAL MONETARY FUND RETIRED STAFF BENEFITS INVESTMENT ACCOUNT	26.526	26.526
1.805	D	INTERNATIONAL MONETARY FUND STAFF RETIREMENT PLAN	102.534	102.534
2.589	D	INTERNATIONAL PAPER COMPANY COMMINGLED INVESTMENT GROUP TRUST	159.114	159.114
2.451	D	INTERNATIONAL TILTS MASTER PORTFOLIO OF MASTER INVESTMENT PORTFO	3.817.446	3.817.446
914	D	INTERNATIONALE KAPITALANLAGEGESELLSCHAFT MBH	2.187.621	2.187.621
922	D	INTERNATIONALE KAPITALANLAGEGESELLSCHAFT MBH	467.989	467.989
926	D	INTERNATIONALE KAPITALANLAGEGESELLSCHAFT MBH	999.966	999.966
1.348	D	INTERNATIONALE KAPITALANLAGEGESELLSCHAFT MBH	131.932	131.932

Legenda:

D: Delegante R: Rappresentato legalmente



85991/110

ENI S.p.A.

11/05/2022

**Elenco Interventuti
(Tutti ordinati alfabeticamente)**

Assemblea Ordinaria/Straordinaria

Badge	Titolare Tipo Rap.	Deleganti / Rappresentati legalmente	Ordinaria	Straordinaria
921	D	INTERNATIONALE KAPITALANLAGEGESELLSCHAFT MBH (INKA)	68.349	68.349
1.420	D	INTERNATIONALE KAPITALANLAGEGESELLSCHAFT MBH ACTING FOR ACCOUNT OF BPT	3.694	3.694
1.130	D	INTERNATIONALE KAPITALANLAGEGESELLSCHAFT MBH ACTING FOR ACCOUNT OF ZFO AKTIEN EUROPA	110.000	110.000
2.921	D	INV SOLUTIONS FUNDS ICVC FUNDAMENTAL INDEX GLOBAL EQUITY FUND	521.566	521.566
127	D	INVERSABADELL 10, FI	2.130	2.130
48	D	INVERSABADELL 25, FI	41.382	41.382
61	D	INVERSABADELL 50, FI	18.564	18.564
146	D	INVERSABADELL 70, FI	7.480	7.480
2.766	D	INVESCO ADVANTAGE INTERNATIONALFUND	1.327	1.327
1.316	D	INVESCO FTSE RAFI DEVELOPED MARKETS EX U S ETF	391.643	391.643
1.315	D	INVESCO FTSE RAFI EMERGING MARKETS UCITS ETF	26.228	26.228
1.416	D	INVESCO FUNDS	650	650
1.307	D	INVESCO GLOBAL EX UK CORE EQUITY INDEX FUND UK	16.452	16.452
1.306	D	INVESCO GLOBAL EX UK ENHANCED INDEX FUND UK	10.259	10.259
2.626	D	INVESCO GLOBAL LOW VOLATILITY EQUITY YIELD FUND	1.954	1.954
1.483	D	INVESCO INTERNATIONAL DEVELOPED DYNAMIC MULTIFACTOR ETF	20.383	20.383
1.184	D	INVESCO MARKETS II PLC	60.783	60.783
1.314	D	INVESCO MARKETS III PLC	4.566	4.566
2.031	D	INVESCO POOLED INVESTMENT FUND - GLOBAL STRATEGIC EQUITY FUN INSTITUTIONAL CLIENTS GROUP SECURITIES AND FUND SERVICES	14.047	14.047
1.382	D	INVESCO PUREBETA FTSE DEVELOPED EX NORTH AMERICA ETF	13.658	13.658
1.338	D	INVESCO RAFI STRATEGIC DEVELOPED EX US ETF	178.282	178.282
1.351	D	INVESCO S AND P EUROPE 350 EQUAL WEIGHT INDEX ETF	434	434
1.407	D	INVESCO S AND P INTERNATIONAL DEVELOPED MOMENTUM ETF	3.928	3.928
535	D	INVESTERINGSFORENINGEN BANKINVEST , GLOBALE AKTIERINDEKS KL	47.911	47.911
405	D	INVESTERINGSFORENINGEN BANKINVEST ENGROS GLOBALE AKTIER AKK KL	18.874	18.874
621	D	INVESTERINGSFORENINGEN DANSKE INVEST EUROPA INDEKS BNP KL	28.408	28.408
789	D	INVESTERINGSFORENINGEN DANSKE INVEST EUROPA INDEKS KL	60.246	60.246
787	D	INVESTERINGSFORENINGEN DANSKE INVEST GLOBAL INDEKS - AKKUMULERENDE KL	32.772	32.772
613	D	INVESTERINGSFORENINGEN DANSKE INVEST GLOBAL INDEKS KL	165.955	165.955
630	D	INVESTERINGSFORENINGEN DANSKE INVEST SELECT FLEXINVEST AKTIER KL	58.110	58.110

Legenda:

D: Delegante R: Rappresentato legalmente

8592/111

ENI S.p.A.

11/05/2022

**Elenco Interventuti
(Tutti ordinati alfabeticamente)**

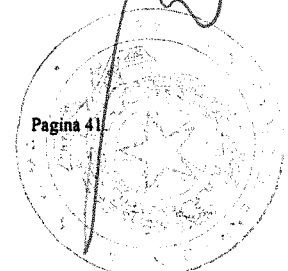
Assemblea Ordinaria/Straordinaria

Badge	Titolare Tipo Rap.	Deleganti / Rappresentati legalmente	Ordinaria	Straordinaria
618	D	INVESTERINGSFORENINGEN DANSKE INVEST SELECT GLOBAL EQUITY SOLUTION - AKKUMULERENDE KL	89.714	89.714
622	D	INVESTERINGSFORENINGEN DANSKE INVEST SELECT GLOBAL EQUITY SOLUTION 2 - AKKUMULERENDE KL	129.426	129.426
624	D	INVESTERINGSFORENINGEN DANSKE INVEST SELECT GLOBAL EQUITY SOLUTION KL	58.379	58.379
617	D	INVESTERINGSFORENINGEN DANSKE INVEST SELECT TACTICAL ASSET ALLOCATION - DANMARK AKKUMULERENDE KL	40.746	40.746
611	D	INVESTERINGSFORENINGEN DANSKE INVEST SELECT TACTICAL ASSET ALLOCATION EURO - ACCUMULATING KL	12.409	12.409
623	D	INVESTERINGSFORENINGEN DANSKE INVEST SELECT TACTICAL ASSET ALLOCATION NORGE - ACCUMULATING KL	1.968	1.968
1.139	D	INVESTERINGSFORENINGEN INVESTIN SAMPENSION GLOBALE AKTIER	1.601	1.601
1.374	D	INVESTERINGSFORENINGEN LAEGERNES INVEST LI AKTIER GLOBALE	8.543	8.543
574	D	INVESTERINGSFORENINGEN NORDEA INVEST GLOBALE AKTIER INDEKS KL	14.961	14.961
1.249	D	INVESTERINGSFORENINGEN NYKREDIT INVEST	10.050	10.050
1.131	D	INVESTERINGSFORENINGEN NYKREDIT INVEST BALANCED RISK ALLOCATION	2.102	2.102
1.308	D	INVESTERINGSFORENINGEN NYKREDIT INVEST GLOBALE AKTIER BASIS	13.067	13.067
1.127	D	INVESTERINGSFORENINGEN NYKREDIT INVEST TAKTISK ALLOKERING	42.345	42.345
1.276	D	INVESTERINGSFORENINGEN SPARINVEST INDEX EUROPA VALUE KL	62.175	62.175
1.109	D	INVESTERINGSFORENINGEN SPARINVEST MOMENTUM AKTIER AKK	8.045	8.045
1.110	D	INVESTERINGSFORENINGEN SPARINVEST MOMENTUM AKTIER KL	18.181	18.181
1.108	D	INVESTERINGSFORENINGEN SPARINVEST VALUE AKTIE	506.478	506.478
1.277	D	INVESTERINGSFORENINGEN SPARINVEST VALUE EUROPA	138.189	138.189
223	D	INVESTITORI EUROPA	12.000	12.000
227	D	INVESTITORI PIAZZA AFFARI	78.700	78.700
1.501	D	IOWA PUBLIC EMPLOYEES RETIREMENT SYSTEM	104.645	104.645
2.291	D	IP ACTIONS EURO	47.747	47.747
252	D	IPAC SPECIALIST INVESTMENT STRATEGIES - INTERNATIONAL SHARE STRATEGY NO.1	15.687	15.687
2.526	D	IPC MULTI-FACTOR INTERNATIONAL EQUITY	29.957	29.957
2.528	D	IPROFILE INTERNATIONAL EQUITY PRIVATE POOL	806.624	806.624
1.355	D	IQ 50 PERCENT HEDGED FTSE INTERNATIONAL ETF	42.570	42.570
1.168	D	IQ 500 INTERNATIONAL ETF	77.918	77.918
1.297	D	IQ ARB GLOBAL NATURAL RESOURCES ETF	13.762	13.762
1.088	D	IQ CANDRIAM ESG INTERNATIONAL EQUITY ETF	40.633	40.633

Legenda:

D: Delegante R: Rappresentato legalmente

Pagina 41



8590.1/112

ENI S.p.A.

11/05/2022

**Elenco Interventuti
(Tutti ordinati alfabeticamente)**

Assemblea Ordinaria/Straordinaria

Badge	Titolare Tipo Rap.	Deleganti / Rappresentati legalmente	Ordinaria	Straordinaria
1.575	D	IRCEC CASSETTE DIVERSIFIE	55.280	55.280
1.995	D	IRISH LIFE ASSURANCE PLC	849.296	849.296
1.997	D	IRISH LIFE ASSURANCE PLC	360.025	360.025
1.996	D	IRISH LIFE ASSURANCE.	44.902	44.902
1.999	D	IRISH LIFE ASSURANCE.	270.721	270.721
631	D	IRONWOMAN	744	744
2.248	D	IRP AUTO ACTIONS EURO	266.660	266.660
682	D	ISHARES ALL-COUNTRY EQUITY INDEX FUND	7.768	7.768
2.453	D	ISHARES CORE EURO STOXX 50 UCITS ETF (DE)	4.170.633	4.170.633
2.440	D	ISHARES CORE MSCI EAFE ETF	13.357.426	13.357.426
2.443	D	ISHARES CORE MSCI EAFE IMI INDEX ETF	560.043	560.043
2.433	D	ISHARES CORE MSCI EUROPE ETF	1.101.651	1.101.651
2.442	D	ISHARES CORE MSCI INTERNATIONALDEVELOPED MARKETS ETF	829.687	829.687
2.441	D	ISHARES CORE MSCI TOTAL INTERNATIONAL STOCK ETF	2.594.480	2.594.480
2.434	D	ISHARES EDGE MSCI INTL MOMENTUMFACTOR ETF	335.929	335.929
2.435	D	ISHARES EDGE MSCI INTL VALUE FACTOR ETF	234.543	234.543
2.437	D	ISHARES ESG AWARE MSCI EAFE ETF	1.700.598	1.700.598
2.445	D	ISHARES ESG MSCI EAFE INDEX ETF	13.350	13.350
2.454	D	ISHARES EURO STOXX UCITS ETF (DE)	1.013.917	1.013.917
2.427	D	ISHARES EUROPE ETF	472.316	472.316
2.425	D	ISHARES GLOBAL ENERGY ETF	2.249.436	2.249.436
2.447	D	ISHARES GLOBAL MONTHLY DIVIDENDINDEX ETF (CAD-HEDGED)	45.903	45.903
2.985	D	ISHARES II PUBLIC LIMITED COMPANY	1.790.419	1.790.419
2.988	D	ISHARES III PUBLIC LIMITED COMPANY	206.589	206.589
2.446	D	ISHARES INTERNATIONAL FUNDAMENTAL INDEX ETF	32.868	32.868
2.432	D	ISHARES INTERNATIONAL SELECT DIVIDEND ETF	6.729.112	6.729.112
2.989	D	ISHARES IV PUBLIC LIMITED COMPANY	2.202.096	2.202.096
2.423	D	ISHARES MSCI ACWI ETF	722.117	722.117
2.424	D	ISHARES MSCI ACWI EX U.S. ETF	443.314	443.314
2.428	D	ISHARES MSCI EAFE ETF	8.336.907	8.336.907
2.422	D	ISHARES MSCI EAFE INTERNATIONALINDEX FUND	1.316.803	1.316.803
2.429	D	ISHARES MSCI EAFE VALUE ETF	4.714.464	4.714.464
2.444	D	ISHARES MSCI EUROPE IMI INDEX ETF	60.414	60.414
2.426	D	ISHARES MSCI EUROZONE ETF	2.949.073	2.949.073
2.438	D	ISHARES MSCI GLOBAL ENERGY PRODUCERS ETF	116.494	116.494
2.436	D	ISHARES MSCI INTL SIZE FACTOR ETF	990	990
2.431	D	ISHARES MSCI ITALY ETF	2.341.973	2.341.973
2.430	D	ISHARES MSCI KOKUSAI ETF	8.760	8.760
2.439	D	ISHARES MSCI WORLD ETF	93.260	93.260
2.987	D	ISHARES PUBLIC LIMITED COMPANY	66.764	66.764
2.457	D	ISHARES STOXX EUROPE 600 OIL GAS UCITS ETF DE	7.148.006	7.148.006
2.456	D	ISHARES STOXX EUROPE 600 UCITS ETF (DE)	1.624.100	1.624.100
2.455	D	ISHARES STOXX EUROPE LARGE 200 UCITS ETF (DE)	26.036	26.036
2.986	D	ISHARES V PUBLIC LIMITED COMPANY	242.187	242.187

Legenda:

D: Delegante R: Rappresentato legalmente

**Elenco Interventi
(Tutti ordinati alfabeticamente)
Assemblea Ordinaria/Straordinaria**

8500/113


Badge	Titolare Tipo Rap.	Deleganti / Rappresentati legalmente	Ordinaria	Straordinaria
2.990	D	ISHARES VI PUBLIC LIMITED COMPANY	235.127	235.127
2.991	D	ISHARES VII PLC	3.949.163	3.949.163
517	D	ISHARES WHOLESALE INTERNATIONAL EQUITY INDEX FUND	223.438	223.438
647	D	ISHARES WHOLESALE SCREENED INTERNATIONAL EQUITY INDEX FUND	18.402	18.402
2.475	D	ISHARES WORLD EX SWITZERLAND EQUITY INDEX FUND II (CH)	28.027	28.027
2.474	D	ISHARES WORLD EX SWITZERLAND ESG EQUITY INDEX FUND (CH)	53.760	53.760
992	D	ISLAMIC DEVELOPMENT BANK	16.921	16.921
2.525	D	IUOE LOCAL 793 MEMBERS PENSION BENEFIT TRUST OF ONTARIO	40.241	40.241
1.240	D	IVY PROSHARES MSCI ACWI INDEX FUND	1.483	1.483
1.197	D	J G FENCIK TR MANNING AND NAPIER SUB	2.935	2.935
1.213	D	J HANSEN REV TR 4 29 81 MANNING	2.202	2.202
1.971	D	J O HAMBRO CAPITAL MANAGEMENT UMBRELLA FUND PLC - J O HAMBRO	127.969	127.969
747	D	JAMEREY	2.804	2.804
92	D	JANUS HENDERSON INSTITUTIONAL EUROPEAN INDEX OPPORTUNITIES FUND	15.261	15.261
1.858	D	JCW 1987 ARTICLE II DESC TRUST FBO AAP	1.059	1.059
1.856	D	JCW 1987 ARTICLE II DESC TRUST FBO JMW DTD 1/1/2012	1.102	1.102
1.857	D	JCW 1987 ARTICLE II DESC TRUST FBOSLW	1.038	1.038
1.733	D	JCW 1987 ARTICLE II DESC TRUST FBOTLW	1.080	1.080
1.950	D	JEFFERIES STRATEGIC INVESTMENTS LLC .	887	887
1.203	D	JEFFREY ARONIN	3.391	3.391
2.786	D	JJ PENSION FUND OFF	255.234	255.234
580	D	JNL INTERNATIONAL INDEX FUND	358.678	358.678
2.781	D	JNL/DFA INTERNATIONAL CORE EQUITY FUND	35.148	35.148
2.782	D	JNL/GQG EMERGING MARKETS EQUITYFUND	257.667	257.667
2.780	D	JNL/JPMORGAN GLOBAL ALLOCATION FUND	5.709	5.709
2.787	D	JNL/MELLON MSCI WORLD INDEX FUND	17.079	17.079
1.859	D	JOHCM GLOBAL INCOME BUILDER FUND.	56.740	56.740
1.257	D	JOHN D SPEARS GRAT DATED 2 20 09 F B O JULIE L SPEARS	5.700	5.700
1.256	D	JOHN D SPEARS GRAT I 2 20 09	5.525	5.525
1.255	D	JOHN D SPEARS GRAT I DATED 2 20 09 F B O NANA R SPEARS	5.225	5.225
1.253	D	JOHN D SPEARS REVOCABLE TRUST DTD 9 29 2006	61.500	61.500
2.025	D	JOHN HANCOCK FUNDS II INTERNATIONAL STRATEGIC EQUITY ALLOCATION FUND	597.438	597.438
2.596	D	JOHN HANCOCK HEDGED EQUITY AND INCOME FUND	13.632	13.632
2.565	D	JOHN HANCOCK LIFE AND HEALTH INSURANCE COMPANY	141.067	141.067
2.597	D	JOHN HANCOCK MULTIFACTOR DEVELOPED INTERNATIONAL ETF	106.639	106.639
2.595	D	JOHN HANCOCK TRUST COMPANY COLLECTIVE INVESTMENT TRUST	9.566	9.566
1.989	D	JOHN HANCOCK VARIABLE INSURANCE TRUST	90.999	90.999

Legenda:

D: Delegante R: Rappresentato legalmente

Alcalá

m



85997/116

ENI S.p.A.

11/05/2022

**Elenco Interventuti
(Tutti ordinati alfabeticamente)**

Assemblea Ordinaria/Straordinaria

Badge	Titolare Tipo Rap.	Deleganti / Rappresentati legalmente	Ordinaria	Straordinaria
2.594	D	INTERNATIONAL EQUITY INDEX TRUST. JOHN HANCOCK VARIABLE INSURANCETRUST STRAT EQ ALLOCATION TRUST	408.890	408.890
1.215	D	JOHN M MC DONOUGH IRAR MAN AND NAP	763	763
1.214	D	JOHN MCCARTNEY	1.110	1.110
2.915	D	JOHNSON JOHNSON UK GROUP RETIREMENT PLAN	62.814	62.814
1.723	D	JOSHUA GREEN CORPORATION	11.587	11.587
882	D	JPM MULTI INCOME FUND	103.732	103.732
545	D	JPMORGAN ACTIVEBUILDERS INTERNATIONAL EQUITY ETF	3.931	3.931
438	D	JPMORGAN BETABUILDERS EUROPE ETF	2.385.016	2.385.016
577	D	JPMORGAN BETABUILDERS INTERNATIONAL EQUITY ETF	471.976	471.976
644	D	JPMORGAN CHASE RETIREMENT PLAN	90.097	90.097
457	D	JPMORGAN DIVERSIFIED RETURN INTERNATIONAL EQUITY ETF	4.234	4.234
475	D	JPMORGAN ETFS (IRELAND) ICAV - EUROZONE RESEARCH ENHAN INDEX EQ (ESG) UCITS ETF	4.101	4.101
890	D	JPMORGAN EUROPE STRATEGIC DIVIDEND FUND	21.253	21.253
784	D	JPMORGAN FUND ICVC - JPM MULTI-ASSET INCOME FUND	3.074	3.074
515	D	JPMORGAN FUNDS	2.413.182	2.413.182
597	D	JPMORGAN GLOBAL ALLOCATION FUND	19.972	19.972
570	D	JPMORGAN INCOME BUILDER FUND	394.666	394.666
443	D	JPMORGAN INSURANCE TRUST INCOME BUILDER PORTFOLIO	3.138	3.138
521	D	JPMORGAN INTERNATIONAL VALUE FUND	209.117	209.117
389	D	JPMORGAN INVESTMENT FUNDS	1.697.966	1.697.966
879	D	JPMORGAN MULTI BALANCED FUND	6.506	6.506
773	D	JPMORGAN SAR EUROPEAN FUND	239.682	239.682
1.854	D	JTW TRUST NO. 1 UAD 9/19/02.	8.181	8.181
1.852	D	JTW TRUST NO. 2 UAD 9/19/02.	15.212	15.212
1.855	D	JTW TRUST NO. 3 UAD 9/19/02.	12.024	12.024
1.853	D	JTW TRUST NO. 4 UAD 9/19/02.	13.720	13.720
1.860	D	JTW TRUST NO. 5 UAD 9/19/02.	9.543	9.543
2.609	D	KAISER FOUNDATION HOSPITALS	68.554	68.554
2.610	D	KAISER PERMANENTE GROUP TRUST	82.204	82.204
2.409	D	KALYANI, SICAV, S.A.	20.000	20.000
555	D	KAPITALFORENINGEN DANSKE INVEST INSTITUTIONAL AFDELING DANICA LINK - INDEKS GLOBALE AKTIER	41.723	41.723
1.123	D	KAPITALFORENINGEN EMD INVEST GLOBALE AKTIER III	46.856	46.856
1.149	D	KAPITALFORENINGEN EMD INVEST VERDENSINDEKS	300.302	300.302
2.146	D	KAPITALFORENINGEN INVESTIN PRO - GBL LARGE CAP MARKET NEU EQ C/O AQR CAPITAL MANAGEMENT LLC	236.978	236.978
1.311	D	KAPITALFORENINGEN INVESTIN PRO GLOBAL EQUITIES I	240.969	240.969
1.128	D	KAPITALFORENINGEN INVESTIN PRO LOW RISK EQUITIES II	108.198	108.198
1.234	D	KAPITALFORENINGEN INVESTIN PRO VELLIV WORLD EQUITY INDEX CO NYKREDIT PORTEFOLJE ADMINISTRATION AS	594.470	594.470
1.375	D	KAPITALFORENINGEN LAEGERNES INVEST KLI AKTIER GLOBALE INDENYKREDIT PORTEFOELJE ADMINISTRATION	23.482	23.482

Legenda:

D: Delegante R: Rappresentato legalmente

85901 / M5

ENI S.p.A.

11/05/2022

**Elenco Interventuti
(Tutti ordinati alfabeticamente)**

Assemblea Ordinaria/Straordinaria

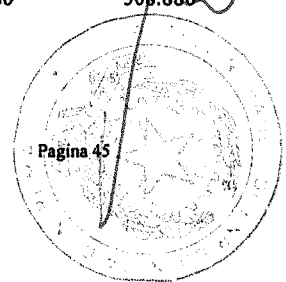
Badge	Titolare	Deleganti / Rappresentati legalmente	Ordinaria	Straordinaria
	Tipo Rap.			
		AS		
951	D	KAPITALFORENINGEN LD, GLOBAL QUANT - MANDAT	180.946	180.946
957	D	KAPITALFORENINGEN LD, SMART BETA - MANDAT	24.427	24.427
1.126	D	KAPITALFORENINGEN MP INVEST EUROPÆISKE AKTIER	296.917	296.917
1.129	D	KAPITALFORENINGEN MP INVEST GLOBALE AKTIER IV	12.312	12.312
2.354	D	KARAMA ETHIQUE	5.500	5.500
1.920	D	KBI FUNDS ICAV	56.555	56.555
2.004	D	KIA F509-ACADIAN	999.026	999.026
1.550	D	KOKUSAI EQUITY INDEX FUND	83.603	83.603
1.003	D	KOLUMBAN BALANCED CREDIT SUISSE FUNDS AG MANDAT ACADIAN AM BOSTON	273.812	273.812
998	D	KOLUMBAN BALANCED CREDIT SUISSE FUNDS AG MANDAT LOS ANGELES CAPITAL LA	189.646	189.646
997	D	KOLUMBAN BALANCED CREDIT SUISSE FUNDS AG UBS ASSET MANAGEMENT SCHWEIZ AG	192.323	192.323
2.684	D	KONSUMENTKOOPERATIONENS PENSIONSTIFTELSE	29.708	29.708
423	D	KOOKMIN BANK ACTING AS TRUSTEE OF KIM PRIVATE PRIME GLOBAL VALUE EQUITY MASTER INVESTMENT TRUST	7.146	7.146
1.449	D	KOOKMIN BANK ACTING AS TRUSTEE OF MIRAE ASSET TRIUMPH MULTI FACTO PRIVATELY PLACED MASTER	23.000	23.000
2.683	D	KPA PENSIONSFORSÅKRING AB (PUBL)	885.200	885.200
2.687	D	KPA TJANSTEPENSION AB	12.766	12.766
1.569	D	KRANESHARES GLOBAL CARBON	5.243	5.243
1.153	D	KUMPULAN WANG PERSARAAN DIPERBADANKAN	6.185	6.185
1.154	D	KUMPULAN WANG PERSARAAN DIPERBADANKAN	5.372	5.372
539	D	KYBURG INSTITUTIONAL FUND - AKTIEN WELT	463.088	463.088
18	D	KZVK-FONDS C/O HELABA INVEST KAPITALANLAGEGESELLSCHAFT MBH	28.020	28.020
1.207	D	L BUONANNO TRUST T SMITH SR	4.257	4.257
2.287	D	L.S DYNAMIQUE ET SOLIDAIRE	4.250	4.250
273	D	LA FRANCAISE INFLECTION POINT ACTIONS EURO	53.033	53.033
160	D	LA FRANCAISE LUX - MULTI-ASSET INCOME	1.577	1.577
180	D	LA MONDIALE	1.170.000	1.170.000
320	D	LACM GLOBAL EQUITY FUND LP	53.985	53.985
325	D	LACM WORLD EQUITY - DEFENSIVE INCOME CIT	2.583	2.583
335	D	LACM WORLD EQUITY - DIVIDEND GROWTH CIT	2.255	2.255
319	D	LACM WORLD EQUITY - WEALTH BUILDER CIT	678	678
2.497	D	LANDRY GLOBAL EQUITY FUND	3.200	3.200
2.634	D	LANDRY GLOBAL EQUITY II FUND LP	4.300	4.300
960	D	LARCOUEST INVESTISSEMENT	10.000	10.000
2.024	D	LATVIJAS BANKA	36.561	36.561
1.440	D	LAWRENCE LIVERMORE NATIONAL SECURITY LLC AND TRIAD NATIONAL SECURITY LLC DEFINED BENEFIT PLAN GROUP TRUST	63.218	63.218
1.034	D	LAZARD ALPHA EURO SRI	1.667.390	1.667.390
2.282	D	LAZARD APOLLINE LARGE CAP EURO	308.880	308.880

Legenda:

D: Delegante R: Rappresentato legalmente

Redazione

Amr



85991/116

ENI S.p.A.

11/05/2022

**Elenco Interventuti
(Tutti ordinati alfabeticamente)**

Assemblea Ordinaria/Straordinaria

Badge	Titolare Tipo Rap.	Deleganti / Rappresentati legalmente	Ordinaria	Straordinaria
2.586	D	LAZARD ASSET MANAGEMENT LLC	263	263
2.256	D	LAZARD EPARGNE ACTIONS	59.480	59.480
2.320	D	LAZARD EQUITY SRI	355.080	355.080
2.279	D	LAZARD IRCEM RETRAITE - POCHE ACTIONS	41.421	41.421
1.020	D	LBBW ASSET MANAGEMENT INVESTMENTGESELLSCHAFT MBH	40.000	40.000
147	D	LBPAM IRC ACTIONS EURO MIN VAR	18.294	18.294
218	D	LBPAM IRC ACTIONS ISR	296.665	296.665
2.382	D	LBPAM ISR ACTIONS 80	122.014	122.014
233	D	LBPAM ISR ACTIONS EURO LARGE CAP	147.368	147.368
2.349	D	LBPAM ISR ACTIONS EURO MIN VOL	2.588	2.588
2.379	D	LBPAM ISR ACTIONS EUROPE MONDE	99.215	99.215
2.378	D	LBPAM ISR ACTIONS FOCUS EURO	582.728	582.728
2.381	D	LBPAM ISR ACTIONS MONDE	60.000	60.000
122	D	LBPAM ISR ACTIONS VALUE EURO	2.824.896	2.824.896
107	D	LBPAM ISR AVENIR EURO	12.320	12.320
2.292	D	LBPAM ISR STRATEGIE PEA 1	16.564	16.564
2.374	D	LBPAM ISR STRATEGIE PEA 2	26.674	26.674
2.346	D	LCL ACTIONS EURO CORE+	93.329	93.329
2.339	D	LCL ACTIONS MONDE HORS EUROPE EURO	220.438	220.438
1.803	D	LEGAL & GENERAL DEVELOPED MULTI-FACTOR SL FUND LLC	19.991	19.991
1.663	D	LEGAL & GENERAL EUROPEAN EQUITY INCOME FUND	629.000	629.000
1.665	D	LEGAL & GENERAL FUTURE WORLD CLIMATE CHANGE EQUITY FACTORS I	124.526	124.526
1.666	D	LEGAL & GENERAL FUTURE WORLD ESG DEVELOPED INDEX FUND	8.868	8.868
1.669	D	LEGAL & GENERAL FUTURE WORLD ESG EUROPE EX UK INDEX FUND	2.518	2.518
292	D	LEGAL & GENERAL GLOBAL DEVELOPED EQUITY INDEX FUND	1.111	1.111
1.917	D	LEGAL & GENERAL ICAV.	217.028	217.028
1.759	D	LEGAL & GENERAL MSCI EAFE FUND LLC	209.807	209.807
1.802	D	LEGAL & GENERAL MSCI EAFE SL FUND LLC	185.128	185.128
2.008	D	LEGAL AND GENERAL ASSURANCE (PENSIONS MANAGEMENT) LIMITEDONS MANAGEMENT) LIMITED	4.303.828	4.303.828
1.992	D	LEGAL AND GENERAL ASSURANCE (PENSIONS MANAGEMENT) LIMITED	7.015.910	7.015.910
2.009	D	LEGAL AND GENERAL ASSURANCE SOCIETY LIMITED	35.759	35.759
1.653	D	LEGAL AND GENERAL CCF	175.939	175.939
2.021	D	LEGAL AND GENERAL COLLECTIVE INVESTMENT TRUST.	469.276	469.276
1.667	D	LEGAL AND GENERAL EUROPEAN INDEX TRUST	1.339.432	1.339.432
1.664	D	LEGAL AND GENERAL GLOBAL EQUITY INDEX FUND	9.472	9.472
1.668	D	LEGAL AND GENERAL INTERNATIONAL INDEX TRUST	166.481	166.481
1.147	D	LEGAL AND GENERAL UCITS ETF PLC	42.550	42.550
235	D	LEGALSUPER	146.807	146.807
903	D	LEGBG SECURITIES LIMITED	1.929	1.929

Legenda:

D: Delegante R: Rappresentato legalmente

8500 1/17

ENI S.p.A.

11/05/2022


**Elenco Interventuti
(Tutti ordinati alfabeticamente)**

Assemblea Ordinaria/Straordinaria

Badge	Titolare Tipo Rap.	Deleganti / Rappresentati legalmente	Ordinaria	Straordinaria
2.016	D	LEGG MASON INC.	1.600	1.600
1.758	D	LEHMAN-STAMM FAMILY PARTNERS LLC LEHMAN-STAMM FAMILY PARTNERS LLC	895	895
2.522	D	LEITH WHEELER INTERNATIONAL EQUITY PLUS FUND	67.829	67.829
4	D	LEMMI GUALTIERO	5.000	5.000
1.633	D	LEQUITE SA DIRECTION DE LA TRE	53.545	53.545
690	D	LEXMARK DYNAMIQUE	4.559	4.559
1.670	D	LF LIGHTMAN EUROPEAN FUND	1.457.000	1.457.000
2.239	D	LFG CAVAMAC ACTIONS EURO I	139.420	139.420
2.270	D	LFG CAVAMAC ACTIONS EURO II	121.810	121.810
2.098	D	LGIASUPER	101.408	101.408
2.099	D	LGIASUPER	28.024	28.024
1.925	D	LGPS CENTRAL AUTHORISED CONTRACTUAL SCHEME..	509.900	509.900
1.529	D	LIBERIAMO LA BASILICATA	1	1
189	D	LITHIUM RENDEMENT	126.442	126.442
2.732	D	LM FUND LP	634	634
2.082	D	LMA SPC-MAP 201 SEGREGATED PORTFOLIO C/O INTERTRUST CORPORATE SERVICES (CAYMAN) LIMITED	14.257	14.257
36	D	LMAP IRELAND ICAV - LMAP 910	4.727	4.727
2.165	D	LO FUNDS - ALL ROADS	264.857	264.857
2.172	D	LO FUNDS - ALL ROADS CONSERVATIVE	17.928	17.928
2.176	D	LO FUNDS - ALL ROADS GROWTH	102.778	102.778
2.363	D	LO IS (CH) - TARGETNETZERO GLOBAL EX-CH EQUITY	3.983	3.983
2.734	D	LOCKHEED MARTIN CORPORATION DEFINED CONTRIBUTION PLANS MASTER TR	282.014	282.014
1.861	D	LOCKHEED MARTIN CORPORATION MASTER RETIREMENT TRUST..	848.575	848.575
1.862	D	LOCKHEED MARTIN CORPORATION MASTER RETIREMENT TRUST..	1.200	1.200
2.166	D	LOF TARGETNETZERO EUROPE EQUITY	10.475	10.475
2.179	D	LOF TARGETNETZERO GLOBAL EQUITY	1.034	1.034
2.178	D	LOMBARD ODIER FUNDS - EUROPE ALL CAP LEADERS	14.000	14.000
1.822	D	LORD MAYOR'S CHARITABLE FOUNDATION	2.144	2.144
308	D	LOS ANGELES CAPITAL GLOBAL FUNDS PLC - LOS ANGELES CAPITAL GLOBAL FUND	146.379	146.379
1.892	D	LOS ANGELES CITY EMPLOYEES RETIREMENT SYSTEM	237.500	237.500
2.760	D	LOS ANGELES COUNTY EMPLOYEES RETIREMENT ASSOCIATI	1.352.620	1.352.620
1.813	D	LOTHIAN PENSION FUND	1.120.111	1.120.111
1.453	D	LOUISIANA STATE EMPLOYEES RETIREMENT SYSTEM	2	2
140	D	LSV GLOBAL MANAGED VOLATILITY FUND	8.000	8.000
1.756	D	LTW INVESTMENTS LLC	149.057	149.057
1.757	D	LTW INVESTMENTS LLC	295.904	295.904
1.445	D	LUCENT TECHNOLOGIES INC DEFINED CONTRIBUTION PLAN MASTER TRUST	171.932	171.932
1.447	D	LUCENT TECHNOLOGIES INC MASTER PENSION TRUST	34.969	34.969
1.959	D	LUMYNA-MARSHALL WACE UCITS SICAV-LUMYNA-MW	26.119	26.119

Legenda:

D: Delegante R: Rappresentato legalmente



85991/118

ENI S.p.A.

11/05/2022

**Elenco Interventuti
(Tutti ordinati alfabeticamente)**

Assemblea Ordinaria/Straordinaria

Badge	Titolare Tipo Rap.	Deleganti / Rappresentati legalmente	Ordinaria	Straordinaria
1.961	D	SYSTEMATIC ALPHA LUMYNA-MARSHALL WACE UCITS SICAV-LUMYNA-MW TOPS (MARKET NEUT	151.553	151.553
1.962	D	LUMYNA-MARSHALL WACE UCITS SICAV-LUMYNA-MW TOPS UCITS FUND	149.185	149.185
2.164	D	LUX INTERNATIONAL STRATEGY BRUNO	7.181	7.181
2.161	D	LUXCELLENCE-HELVETIA EUROP EQUITY	85.000	85.000
2.119	D	LUXEMBOURG SELECTION FUND - CORE MEDIO ELEVATO	9.661	9.661
2.118	D	LUXEMBOURG SELECTION FUND -CORE MEDIO	17.221	17.221
2.309	D	LV. CHALLENGE	54.639	54.639
2.758	D	LVIP DIMENSIONAL INTERNATIONAL CORE EQUITY FUND	65.787	65.787
2.756	D	LVIP MONDRIAN INTERNATIONAL VALUE FUND	931.083	931.083
2.757	D	LVIP SSGA INTERNATIONAL INDEX FUND	448.899	448.899
533	D	LVUI EQUITY EUROPE	164.001	164.001
455	D	LVUI EQUITY WORLD EX EUROPE	21.500	21.500
1.636	D	LYX IND FD-LYXOR CORE EURO STO	326.043	326.043
1.638	D	LYX IND FD-LYXOR CORE STOXX EU	1.310.382	1.310.382
1.639	D	LYX INV FDS - GARI EUROPEAN EQ	32.077	32.077
1.642	D	LYXINDEX FUND - LYXOR MSCI EMU	373.794	373.794
126	D	LYXOR 1 EURO STOXX 50 (DR) UCITS ETF	27.829	27.829
183	D	LYXOR 1 STOXX EUROPE 600 ESG (DR) UCITS ETF	15.599	15.599
1.643	D	LYXOR CORE MSCI WORLD	82.978	82.978
1.616	D	LYXOR EURO STOXX 50	2.833.155	2.833.155
1.614	D	LYXOR FTSE MIB UCITS ETF	3.019.239	3.019.239
1.615	D	LYXOR MSCI EUROPE UCITS ETF	220.629	220.629
2.870	D	M INTERNATIONAL EQUITY FUND	25.388	25.388
1.486	D	M R B B	198.616	198.616
900	D	M&G (LUX) INVESTMENT FUNDS 2 FCP - M&G (LUX) EUROPE EX UK INDEX FUND	603.044	603.044
901	D	M&G (LUX) INVESTMENT FUNDS 2 FCP - M&G (LUX)EUROPE EX UK EQUITY FUND	3.657.541	3.657.541
2.979	D	M4 FAMILY INVESTMENTS LLC	1.672	1.672
1.769	D	MA 94 B SHARES LP	104.976	104.976
2.520	D	MACKENZIE INTERNATIONAL EQUITY INDEX ETF	47.860	47.860
2.967	D	MACKENZIE MAX DIVERSIFICATION ALL WORLD DEVELOPED IND ETF	13.417	13.417
2.966	D	MACKENZIE MAX DIVERSIFICATION DEVELOPED EUR INDEX ETF	191	191
2.519	D	MACKENZIE MAXIMUM DIVERS.ALL WORLD DEVELOPED EX NORTH AMERICA IE	1.663	1.663
659	D	MACQUARIE INTERNATIONAL EQUITIES FUND	51.065	51.065
1.373	D	MACQUARIE LABOR SELECT INTERNATIONAL EQUITY PORTFOLIO	165.745	165.745
669	D	MACQUARIE MULTI-FACTOR FUND	40.607	40.607
803	D	MAHLE BEHR FRANCE ROUFFACH	98	98
516	D	MAIN I - UNIVERSAL - FONDS	52.788	52.788

Legenda:

D: Delegante R: Rappresentato legalmente

85991/119

ENI S.p.A.

11/05/2022

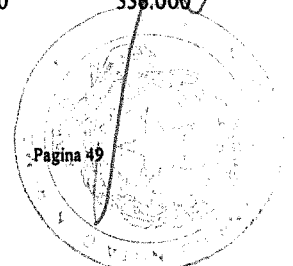
**Elenco Interventuti
(Tutti ordinati alfabeticamente)**

Assemblea Ordinaria/Straordinaria

Badge	Titolare Tipo Rap.	Deleganti / Rappresentati legalmente	Ordinaria	Straordinaria
451	D	MAIN VI-UNIVERSAL-FONDS	5.669	5.669
2.046	D	MAN AHL DIVERSIFIED MARKETS EU BEUR- WORLD TRADE CENTER	1.114	1.114
2.048	D	MAN FUNDS VIII ICAV-MAN AHL DIVERSIFIED.	11.533	11.533
1.949	D	MAN FUNDS XII SPC - MAN 1783 III SP MAPLES CORPORATE SERVICES LIMITED	40.910	40.910
2.045	D	MAN FUNDS XII SPC-MAN 1783 I SP C/O MAPLES SECRETARIES (CAYMAN) LIMITED	4.332	4.332
1.319	D	MAN GLG EUROPEAN EQUITY ALTERNATIVE	1.219	1.219
2.044	D	MAN INSIGHT LIMITED	155	155
1.960	D	MAN NUMERIC ALTERNATIVE RISK PREMIA VALUE.	82.351	82.351
1.232	D	MAN NUMERIC EXPLORER MAPLES CORPORATE SERVICES LIMITED	2.260	2.260
2.480	D	MANAGED INVESTMENT FUNDS ICVCINTERNATIONAL EQUITY TRACKER FUND	9.114	9.114
2.479	D	MANAGED PENSION FUNDS LIMITED	1.169.826	1.169.826
635	D	MANAGEMENT BOARD PUBLIC SERVICE PENSION FUND	60.886	60.886
33	D	MANDRAFFINO ERIKA	2.239	2.239
2.629	D	MANULIFE INVESTMENT MANAGEMENT INTERNATIONAL EQUITY INDEX POOLED FUND	94.913	94.913
1.180	D	MANULIFE MULTIFACTOR DEVELOPED INTERNATIONAL INDEX ETF	89.072	89.072
1.400	D	MANVILLE PERSONAL INJURY SETTLEMENT TRUST	11.773	11.773
1.018	D	MAPFRE INVERSION SOCIEDAD DE VALORES SA	473.096	473.096
761	D	MARDAF	810	810
2.735	D	MARIGOLD TACTICAL STRATEGIES LTD	11.128	11.128
1.890	D	MARSH & MCLENNAN MASTER RETIREMENT TRUST	230.203	230.203
1.202	D	MARTIN SLARK	3.742	3.742
2.727	D	MARYLAND STATE RETIREMENT PENSION SYSTEM	1.167.432	1.167.432
145	D	MASSELLIA INVESTISSEMENTS	28.099	28.099
2.896	D	MASSMUTUAL SELECT OVERSEAS FUND	167.102	167.102
297	D	MASTER TRUST BANK OF JAPAN LTD. RE: AXA ROSENBERG EUROPEAN EQUITY MOTHER FUND	8.856	8.856
357	D	MASTER TRUST BANK OF JAPAN LTD. RE: TMA GLOBAL EQUITY MOTHER FUND	25.400	25.400
1.729	D	MASTER TRUST FOR CERTAIN TAX-QUALIFIED BECHTEL RETIREMENT PLANS QUALIFIED BECHTEL RETIREMENT PLANS	30.315	30.315
584	D	MASTER TRUST FOR SIEMENS ENERGY, INC. SAVINGS PLAN	50.443	50.443
462	D	MASTER TRUST FOR SIEMENS PENSION PLANS	9.513	9.513
471	D	MASTER TRUST FOR SIEMENS SAVINGS PLANS	129.189	129.189
409	D	MASTER TRUST FOR THE SIEMENS MEDICAL SOLUTIONS USA INC. SAVINGS PLANS	83.097	83.097
132	D	MASTERFONDS BANTHUS	66.388	66.388
2.864	D	MATB MSCI KOKUSAI INDEX MOTHER FUND	43.644	43.644
2.517	D	MCLEAN & PARTNERS PRIVATE INTERNATIONAL EQUITY	336.000	336.000

Legenda:

D: Delegante R: Rappresentato legalmente



85901/120

ENI S.p.A.

11/05/2022

**Elenco Interventuti
(Tutti ordinati alfabeticamente)**

Assemblea Ordinaria/Straordinaria

Badge	Titolare Tipo Rap.	Deleganti / Rappresentati legalmente	Ordinaria	Straordinaria
2.742	D	MD GROWTH INVESTMENTS LIMITED	23.743	23.743
2.741	D	MD INTERNATIONAL VALUE FUND	22.400	22.400
2.739	D	MDPIM INTERNATIONAL EQUITY INDEX POOL	129.001	129.001
2.740	D	MDPIM INTERNATIONAL EQUITY POOL	165.000	165.000
2.169	D	MDP-TOBAM MAX DIVERS WRLD EQ PROT FD	4.112	4.112
2.344	D	MEDI ACTIONS EURO	120.000	120.000
1.972	D	MEDIOLANUM BEST BRANDS - DYNAMIC INTERNATIONAL VALUE OPPORTU	276.719	276.719
1.973	D	MEDIOLANUM BEST BRANDS - MEDIOLANUM MORGAN STANLEY GLOBAL SE	176.241	176.241
1.715	D	MEMORIAL HERMANN FOUNDATION	6.195	6.195
1.716	D	MEMORIAL HERMANN HEALTH SYSTEM	107.087	107.087
1.717	D	MEMORIAL HERMANN PENSION PLAN AND TRUST	16.120	16.120
2.847	D	MERCER DIOCESE OF BROOKLYN GROWTH STRATEGY	54.375	54.375
2.848	D	MERCER DIOCESE OF BROOKLYN LAY PENSION INVESTMENT TRUST	22.680	22.680
1.820	D	MERCER DIVERSIFIED ALTERNATIVES FUND	126.423	126.423
2.826	D	MERCER FFTC NONUS EQUITY INVESTMENT PORTFOLIO LLC	23.275	23.275
2.812	D	MERCER GE INTERNATIONAL EQUITY FUND	159.278	159.278
1.821	D	MERCER GLOBAL ENHANCED LOW VOLATILITY SHARES FUND	611.122	611.122
2.976	D	MERCER GLOBAL EQUITY FUND	291.090	291.090
2.791	D	MERCER GLOBAL LOW VOLATILITY EQUITY FUND	341.866	341.866
2.738	D	MERCER INTERNATIONAL EQUITY FUND	32.595	32.595
2.892	D	MERCER NONUS CORE EQUITY FUND	1.494.573	1.494.573
1.819	D	MERCER OSS TRUST	9.001	9.001
1.689	D	MERCER PASSIVE SUSTAINABLE INTERNATIONAL SHARES FUND	7.774	7.774
2.064	D	MERCER PRIVATE WEALTH INTERNATIONAL FOCUSED EQUITY POOL	13.992	13.992
2.731	D	MERCER QIF CCF	1.800.235	1.800.235
2.729	D	MERCER UCITS COMMON CONTRACTUALFUND	154.969	154.969
234	D	MERCER UNHEDGED OVERSEAS SHARES TRUST	395.847	395.847
1.172	D	MERCK AND CO INC MASTER RETIREMENT TRUST	680.263	680.263
2.880	D	MERCY HEALTH RETIREMENT TRUST	10.880	10.880
1.891	D	MERCY INVESTMENT SERVICES INC	33.500	33.500
1.500	D	METROPOLITAN LIFE INSURANCE COMPANY	120.292	120.292
2.937	D	METZLER ASSET MANAGEMENT GMBH FOR MIFONDS 415	161.020	161.020
2.466	D	MFS BLENDED RESEARCH GLOBAL EQUITY TRUST	7.115	7.115
2.583	D	MFS BLENDED RESEARCH INTERNATIONAL EQUITY FUND	382.903	382.903
2.584	D	MFS DEVELOPMENT FUNDS, LLC	1.505	1.505
571	D	MFS GLOBAL ALTERNATIVE STRATEGY FUND	6.397	6.397
2.830	D	MFS GLOBAL EQUITY VALUE FUND	232.195	232.195
782	D	MFS GLOBAL TOTAL RETURN FUND	328.038	328.038
2.582	D	MFS HERITAGE TRUST COMPANY COLLECTIVE INVESTMENT TRUST	1.536.471	1.536.471

Legenda:

D: Delegante R: Rappresentato legalmente

85901/121

ENI S.p.A.

11/05/2022


**Elenco Interventuti
(Tutti ordinati alfabeticamente)**

Assemblea Ordinaria/Straordinaria

Badge	Titolare	Deleganti / Rappresentati legalmente	Ordinaria	Straordinaria
	Tipo Rap.			
2.872	D	MFS II MFS GLOBAL TACTICAL ALLOCATION PORTFOLIO	54.875	54.875
572	D	MFS INSTITUTIONAL INTERNATIONAL EQUITY FUND	5.502.959	5.502.959
2.829	D	MFS INTERNATIONAL EQUITY FUND	304.031	304.031
2.828	D	MFS INTERNATIONAL EQUITY FUND II	684.046	684.046
594	D	MFS INTERNATIONAL LARGE CAP VALUE FUND	11.616.683	11.616.683
608	D	MFS INTERNATIONAL RESEARCH EQUITY LLC	24.763	24.763
2.546	D	MFS INVESTMENT FUNDS	662.801	662.801
2.545	D	MFS MERIDIAN FUNDS	2.503.632	2.503.632
2.873	D	MFS RESEARCH INTERNATIONAL FUND	11.345.269	11.345.269
2.868	D	MFS VARIABLE INSURANCE TRUST II- MFS RESEARCH INTERNATIONAL PORTFOLIO	252.805	252.805
2.933	D	MG INVESTMENT FUNDS (1) MG EUROPEAN INDEX TRACKER FUND	35.310	35.310
2.241	D	MGEN ACTION	165.140	165.140
2.730	D	MGI FUNDS PLC	1.494.466	1.494.466
1.384	D	MI FONDS K10	206.033	206.033
2.284	D	MICHELET TUNNEL	59.495	59.495
1.910	D	MICHELIN NORTH AMERICA (CANADA) INC MASTER TRUST	11.257	11.257
1.685	D	MICHELIN NORTH AMERICA INC. MASTER RETIREMENT TRUST	5.365	5.365
1.714	D	MICHIGAN CATHOLIC CONFERENCE	3.823	3.823
1.863	D	MICHIGAN CATHOLIC CONFERENCE MASTER PENSION TRUST	8.267	8.267
1.222	D	MICROSOFT CORPORATION	3.943	3.943
2.833	D	MICROSOFT CORPORATION SAVINGS PLUS 401(K) PLAN	367.477	367.477
532	D	MI-FONDS 178	34.807	34.807
625	D	MI-FONDS 384	149.587	149.587
558	D	MI-FONDS F55	32.517	32.517
581	D	MI-FONDS G55	19.024	19.024
2.106	D	MIGROS BANK (LUX) FONDS 30	8.190	8.190
2.107	D	MIGROS BANK (LUX) FONDS 40 (EUR)	12.329	12.329
2.108	D	MIGROS BANK (LUX) FONDS 50	12.075	12.075
2.109	D	MIGROS BANK (LUX) FONDS INTERSTOCK	11.235	11.235
711	D	MILLEIS BANQUE 30-70	3.801	3.801
1.406	D	MILLPENCIL US LP	1.717	1.717
530	D	MINE SUPERANNUATION FUND	100.419	100.419
1.812	D	MINEWORKERS' PENSION SCHEME	337.296	337.296
2	D	MINISTERO DELL' ECONOMIA E DELLE FINANZE	157.552.137	157.552.137
1.301	D	MINISTRY OF DEFENSE PENSION FUND OF THE SULTANATE OF OMAN	52.200	52.200
506	D	MINISTRY OF ECONOMY AND FINANCE	845.178	845.178
64	D	MIR	140.000	140.000
401	D	MISSOURI EDUCATION PENSION TRUST	1.375.318	1.375.318
1.947	D	MISSOURI LOCAL GOVERNMENT EMPLOYEES RETIREMENT SYSTEM	11.500	11.500
953	D	MJP INTERNATIONAL FUND LLC	267	267
2.093	D	MLC INVESTMENTS, MLC LIMITED	204.476	204.476

Legenda:

D: Delegante R: Rappresentato legalmente



85997/122

ENI S.p.A.

11/05/2022

**Elenco Interventuti
(Tutti ordinati alfabeticamente)**

Assemblea Ordinaria/Straordinaria

Badge	Titolare Tipo Rap.	Deleganti / Rappresentati legalmente	Ordinaria	Straordinaria
2.094	D	MLC INVESTMENTS, MLC LIMITED	2.059.252	2.059.252
2.102	D	MLC INVESTMENTS, MLC LIMITED	17.000	17.000
2.792	D	MM MSCI EAFE INTERNATIONAL INDEX FUND	19.291	19.291
2.800	D	MML INTERNATIONAL EQUITY FUND	74.144	74.144
1.001	D	MOBIFONDS PENSION HORIZON CREDIT SUISSE FUNDS AG	5.900	5.900
503	D	MOMENTUM GLOBAL FUNDS	88.796	88.796
2.263	D	MONCEAU ACTIONS EEE	69.992	69.992
2.238	D	MONCEAU ETHIQUE	80.000	80.000
2.260	D	MONCEAU EUROPE VALUE	314.097	314.097
340	D	MONDRIAN ALL COUNTRIES WORLD EX-U.S. EQUITY COLLECTIVE INVESTMENT TRUST	275.978	275.978
1.806	D	MONDRIAN ALL COUNTRIES WORLD EX-US EQUITY FUND LP.	822.062	822.062
289	D	MONDRIAN INTERNATIONAL EQUITY COLLECTIVE INVESTMENT TRUST	125.628	125.628
1.775	D	MONDRIAN INTERNATIONAL EQUITY FOCUSED FUND L.P..	27.425	27.425
1.807	D	MONDRIAN INTERNATIONAL EQUITY FUND L.P.	3.388.180	3.388.180
295	D	MONDRIAN INTERNATIONAL VALUE EQUITY FUND	706.328	706.328
1.118	D	MONETARY AUTHORITY OF MACAO	166.515	166.515
2.485	D	MONETARY AUTHORITY OF SINGAPORE	719.491	719.491
2.886	D	MONTANA BOARD OF INVESTMENTS	342.610	342.610
638	D	MONTSEGUR DIVIDENDES	99.395	99.395
1.718	D	MORGAN STANLEY DEFINED CONTRIBUTION MASTER TRUST	247.162	247.162
2.890	D	MORGAN STANLEY INSTITUTIONAL FUND TRUST - GLOBAL STRATEGIST PORTFOLIO	11.805	11.805
1.551	D	MORGAN STANLEY PATHWAY FUNDS	54.573	54.573
2.891	D	MORGAN STANLEY VARIABLE INSURANCE FUND, INC. GLOBAL STRATEGIST PORTFOLIO	2.283	2.283
1.101	D	MORIGI GABRIELE	100	100
1.889	D	MORNINGSTAR GLOBAL INCOME FUND A SERIES OF MORNINGSTAR FUNDS	6.108	6.108
556	D	MORNINGSTAR GLOBAL OPPORTUNITIES FUND	168.918	168.918
1.093	D	MORNINGSTAR INTERNATIONAL EQUITY FUND A SERIES OF MORNINGSTAR	74.241	74.241
1.888	D	MORNINGSTAR UNCONSTRAINED ALLOCATION FUND A SERIES OF MORNINGSTAR FUNDS TRUST	18.763	18.763
1.216	D	MORRIS 1992 GIFT TRUST	1.645	1.645
1.158	D	MOTABILITY AS SOLE TRUSTEE OF THE MOTABILITY ENDOWMENT TRUST	24.766	24.766
1.183	D	MOTHER CABRINI HEALTH FOUNDATION INC	30.650	30.650
414	D	MSCI ACWI EX-U.S. IMI INDEX FUND B2	125.167	125.167
402	D	MSCI EMU IMI INDEX FUND B (EMUIMIB)	1.562	1.562
434	D	MSCI EQUITY INDEX FUND B - ITALY (MSITB)	1.096.849	1.096.849
418	D	MSCI EUROPE EQUITY INDEX FUND B (EUROSECB)	426.407	426.407
2.097	D	MTAA SUPERANNUATION FUND	85.889	85.889
2.138	D	MUGUET VENTURES LLC	2.158	2.158
1.641	D	MUL- LYX FTSE IT ALL CAP PIR	47.011	47.011

Legenda:

D: Delegante R: Rappresentato legalmente

85901/123

ENI S.p.A.

11/05/2022

**Elenco Interventuti
(Tutti ordinati alfabeticamente)**


Assemblea Ordinaria/Straordinaria

Badge	Titolare Tipo Rap.	Deleganti / Rappresentati legalmente	Ordinaria	Straordinaria
1.649	D	MUL-LYXOR MSCI WORLD CLIMATE	1.948	1.948
1.177	D	MULTI ADVISOR FUNDS INTERNATIONAL EQUITY VALUE FUND	48.209	48.209
1.640	D	MULTI UNITS LUX-LYXOR CORE MSC	170.667	170.667
959	D	MULTI-MANAGER DIRECTIONAL ALTERNATIVE STRATEGIES FUND	14.823	14.823
2.922	D	MULTIMANAGER ICVC MULTIMANAGERUK EQUITY INCOME FUND	405.168	405.168
449	D	MULTI-MANAGER INTERNATIONAL EQUITY STRATEGIES FUND	833.106	833.106
219	D	MULTIPAR ACTIONS EURO BAS CARBONE	44.816	44.816
198	D	MULTIPAR ACTIONS EUROPE BAS CARBONE	115.830	115.830
1.330	D	MUNICIPAL EMPLOYEES PENSION PLAN	37.504	37.504
1.699	D	MUNICIPAL EMPLOYEES' ANNUITY AND BENEFIT FUND OF CHICAGO	87.449	87.449
1.435	D	MUNICIPAL POLICE EMPLOYEES RETIREMENT SYSTEM	37.486	37.486
983	D	MUTUAL GLOBAL FUND - MFS GLOBAL VALUE EQUITY FUND	83.438	83.438
35	D	MWCCF WORLD TOPS 130 30 FUND AC	635	635
37	D	MWCCF WORLD TOPS 150 50 FUND AC	1.278	1.278
38	D	MWIS TOPS GLOBAL EQUITIES LE FDAC	984	984
497	D	MY-AMD GLOBAL MULTI ASSET FUND	4.099	4.099
2.330	D	MYRIA ACTIONS DURABLES EUROPE	69.000	69.000
2.331	D	MYRIA ACTIONS DURABLES FRANCE	180.000	180.000
2.307	D	N I RENDEMENT EQUILIBRE	7.182	7.182
2.159	D	NAGELMACKERS INSTITUTIONAL EUROPEAN EQUITY	50.000	50.000
1.148	D	NATIONAL BANK FINANCIAL INC	80.582	80.582
2.014	D	NATIONAL COUNCIL FOR SOCIAL SEC FUND	31.722	31.722
1.808	D	NATIONAL COUNCIL FOR SOCIAL SECURITY FUND PRC	523.662	523.662
1.809	D	NATIONAL COUNCIL FOR SOCIAL SECURITY FUND PRC	161.140	161.140
1.442	D	NATIONAL ELEVATOR INDUSTRY PENSION PLAN	104.500	104.500
2.930	D	NATIONAL EMPLOYMENT SAVINGS TRUST	319.602	319.602
508	D	NATIONAL FARMERS UNION MUTUAL INSURANCE SOCIETY LIMITED RETIREMENT BENEFITS SCHEME	17.290	17.290
463	D	NATIONAL PENSION INSURANCE FUND	5.062	5.062
1.878	D	NATIONAL RAILROAD RETIREMENT INVESTMENT TRUST	578.430	578.430
575	D	NATIONWIDE INTERNATIONAL INDEX FUND	184.170	184.170
186	D	NATIONWIDE RISK-BASED INTERNATIONAL EQUITY ETF	33.229	33.229
341	D	NATIXIS INTERNATIONAL FUNDS (LUX) I	884	884
2.323	D	NATIXIS LCR ACTIONS EURO ESG	12.380	12.380
2.920	D	NATWEST ST JAMES'S PLACE BALANCED MANAGED UNIT TRUST	66.392	66.392
2.996	D	NATWEST ST JAMES'S PLACE GLOBALEQUITY UNIT TRUST	387.877	387.877
2.919	D	NATWEST ST JAMES'S PLACE GREATER EUROPEAN PROGRESSIVE UNIT TRUST	2.917.599	2.917.599
2.929	D	NATWEST ST JAMES'S PLACE MANAGED GROWTH UNIT TRUST	1.122.951	1.122.951

Legenda:

D: Delegante R: Rappresentato legalmente

Pagina 53



8599 1/124

ENI S.p.A.

11/05/2022

**Elenco Interventuti
(Tutti ordinati alfabeticamente)**

Assemblea Ordinaria/Straordinaria

Badge	Titolare Tipo Rap.	Deleganti / Rappresentati legalmente	Ordinaria	Straordinaria
1.137	D	NATWEST TDS DEP BNYM RM GLO EQ FUND	27.228	27.228
1.874	D	NATWEST TRUSTEE AND DEPOSITARY SERVICES LIMITED AS TRUSTEE O	9.737	9.737
1.871	D	NATWEST TRUSTEE AND DEPOSITARY SERVICES LIMITED AS TRUSTEE O TB GUINNESS GLOBAL ENERGY FUND	236.566	236.566
2.995	D	NATWEST TRUSTEE AND DEPOSITARY SERVICES LIMITED AS TRUSTEE OF ST JAMES'S PLACE GLOBAL ABSOLUTE	619.705	619.705
2.992	D	NATWEST TRUSTEE AND DEPOSITARY SERVICES LIMITED AS TRUSTEE OF ST. JAMES'S PLACE CONTINENTAL EURO	1.369.855	1.369.855
2.917	D	NATWEST TRUSTEE AND DEPOSITARY SERVICES LIMITED AS TRUSTEE OF ST. JAMES'S PLACE STRATEGIC MANAGE	77.316	77.316
2.993	D	NATWEST TRUSTEE AND DEPOSITARY SERVICES LIMITED AS TRUSTEE OF ST. JAMES'S PLACE UK UNIT TRUST	1.695.465	1.695.465
2.994	D	NATWEST TRUSTEE AND DEPOSITARY SERVICES LIMITED AS TRUSTEE OF ST. JAMES'S PLACE UK UNIT TRUST	566.822	566.822
967	D	NAVARRRE INVESTISSEMENT	30.000	30.000
2.125	D	NB BRETON HILL MULTI-STYLE PREMIA MASTER FUND LP C/O WALKERS CORPORATE LIMITED	31.302	31.302
2.061	D	NBIMC EAFE EQUITY INDEX FUND.	57.663	57.663
2.764	D	NEBRASKA PUBLIC EMPLOYEES RETIREMENT SYSTEMS	277.933	277.933
1.702	D	NEMOURS FOUNDATION	2.420	2.420
151	D	NEPC COLLECTIVE INVESTMENT TRUST	189.455	189.455
177	D	NEPC INVESTMENT LLC	113.643	113.643
345	D	NEUBERGER BERMAN INVESTMENT FUNDS PLC	757	757
2.473	D	NEW AIRWAYS PENSION SCHEME	22.338	22.338
1.687	D	NEW IRELAND ASSURANCE COMPANY PLC.	979.599	979.599
2.716	D	NEW SHIPS INC PENSION MASTER TRUST	472.731	472.731
465	D	NEW YORK LIFE INSURANCE & ANNUITY CORPORATION	7.265	7.265
510	D	NEW YORK STATE COMMON RETIREMENT FUND	12.661	12.661
2.720	D	NEW YORK STATE DEFERRED COMPENSATION PLAN	89.697	89.697
2.631	D	NEW YORK STATE TEACHERS RETIREMENT SYSTEM	2.668.357	2.668.357
1.366	D	NEXTERA ENERGY DUANE ARNOLD LLC NON QUALIFIED DECOMMISSIONI	3.415	3.415
1.367	D	NEXTERA ENERGY DUANE ARNOLD LLC QUALIFIED DECOMMISSIONING THE DUANE ARNOLD ENERGY CENTER NUCLEAR POWER PLANT	4.795	4.795
448	D	NFS LIMITED	21.117	21.117
876	D	NH-AMUNDI PRIVATE SECURITIES INVESTMENT TRUST D I	8.712	8.712
1.703	D	NINE MILE POINT NDT QUALIFIED PARTNERSHIP	12.700	12.700
2.128	D	NINETEEN77 GLOBAL MULTI- STRATEGY ALPHA MASTER LIMITED PORTFOLIO MARGIN ACCT C/O UBS O'CONNOR LLC	40.042	40.042
2.544	D	NINETY ONE GLOBAL STRATEGY FUND	2.336.488	2.336.488
2.997	D	NINETY ONE PROFESSIONAL INV.FS PCC LIMITED-GLOBAL BALANCED BOTSWANA FD	95.203	95.203
843	D	NMM3 GLEQ GQG ACCOUNT	37.400	37.400
844	D	NMM5 GHDE SCH ACCOUNT	289.067	289.067

Legenda:

D: Delegante R: Rappresentato legalmente

85997/125

ENI S.p.A.

11/05/2022

**Elenco Interventuti
(Tutti ordinati alfabeticamente)**

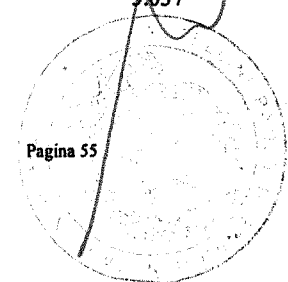
Assemblea Ordinaria/Straordinaria

Badge	Titolare Tipo Rap.	Deleganti / Rappresentati legalmente	Ordinaria	Straordinaria
286	D	NN (L) SICAV	1.323.370	1.323.370
1.291	D	NN PARAPLUFONDS I N V	631.956	631.956
1.272	D	NON US EQUITY MANAGERS PORTFOLIO 1 SERIES	113.248	113.248
1.133	D	NON US EQUITY MANAGERS PORTFOLIO 3 OFFSHORE MASTER LP	79.028	79.028
1.132	D	NON US EQUITY MANAGERS PORTFOLIO 4 OFFSHORE MASTER LP	176.500	176.500
610	D	NORDEA EUROPEAN PASSIVE FUND	39.922	39.922
559	D	NORDEA GLOBAL PASSIVE FUND	115.884	115.884
1.106	D	NORFOLK COUNTRY RETIREMENT SYSTEM	40.628	40.628
2.123	D	NORGES BANK	590.542	590.542
1.179	D	NORTH CAROLINA SUPPLEMENTAL RETIREMENT PLANS GROUP TRUST	804.513	804.513
1.869	D	NORTHERN FUNDS - INTERNATIONAL EQUITY INDEX FUND	741.989	741.989
1.552	D	NORTHERN LIGHTS FUND TRUST IV	24.525	24.525
1.879	D	NORTHERN TRUST GLOBAL INVESTMENTS COLLECTIVE FUNDS TRUST	5.530.641	5.530.641
1.697	D	NORTHERN TRUST UCITS COMMON CONTRACTUAL FUND	1.136.372	1.136.372
1.942	D	NORTHERN TRUST UCITS FGR FUND	369.964	369.964
2.977	D	NORTHROP GRUMMAN CORPORATION VEBA MASTER TRUST I	106	106
2.726	D	NORTHROP GRUMMAN PENSION MASTERTRUST	6.796	6.796
2.717	D	NORTHWESTERN MUTUAL SERIES FUND, INC. - RESEARCH INTERNATIONAL C	624.712	624.712
2.063	D	NOVA SCOTIA HEALTH EMPLOYEES PENSION PLAN	415.992	415.992
1.419	D	NSP MINNESEOTA RETAIL PRAIRIE II	16.095	16.095
1.418	D	NSP MINNESOTA PRAIRIE I RETAIL QUALIFIED TRUST	8.368	8.368
1.417	D	NSP MONTICELLO MINNESOTA RETAIL	26.858	26.858
1.876	D	NTCC COLLECTIVE FUNDS FOR EMPLOYEE BENEFIT TRUSTS	504.077	504.077
1.680	D	NTGI - QM COMMON DAILY ALL COUNTRY WORLD EX-US EQUITY INDEX	123.689	123.689
1.705	D	NTGI-QM COMMON DAILY ALL COUNTRY WORLD EX-US INVESTABLE MARKET INDEX FUND - NON LENDING	85.845	85.845
1.683	D	NTGI-QM COMMON DAILY EAFE INDEX FUND - LENDING	124.268	124.268
1.720	D	NTGI-QM COMMON DAILY EAFE INDEX FUND - NON LENDING	383.987	383.987
1.801	D	NUCLEAR ELECTRIC INSURANCE LIMITED.	229.422	229.422
587	D	NVIT INTERNATIONAL INDEX FUND	279.088	279.088
774	D	OB 2	79.318	79.318
2.244	D	OCIRP ACTIONS L	398.240	398.240
732	D	OCP	20.653	20.653
1.576	D	OFI FRANCE EQUITY	200.000	200.000
2.666	D	OHIO NATIONAL FUND, INC.- ON INTERNATIONAL EQUITY PORTFOLIO	17.722	17.722
2.091	D	OIL INVESTMENT CORPORATION LTD..	14.320	14.320
1.883	D	OKLAHOMA PUBLIC EMPLOYEES RETIREMENT SYSTEM..	443.680	443.680
1.201	D	OLIVE MCCARTHY	771	771
1.774	D	OMEGA FFIP LIMITED PARTNERSHIP..	5.037	5.037

Legenda:

D: Delegante R: Rappresentato legalmente

Handwritten signature



8599 1/126

ENI S.p.A.

11/05/2022

**Elenco Interventuti
(Tutti ordinati alfabeticamente)**

Assemblea Ordinaria/Straordinaria

Badge	Titolare Tipo Rap.	Deleganti / Rappresentati legalmente	Ordinaria	Straordinaria
958	D	ONEPATH GLOBAL SHARES - LARGE CAP (UNHEDGED) INDEXPOOL	241.021	241.021
2.506	D	ONTARIO POWER GENERATION INC .	555.333	555.333
2.531	D	ONTARIO POWER GENERATION INC .	431.299	431.299
2.722	D	ONTARIO TEACHERS' PENSION PLAN BOARD	674.421	674.421
2.768	D	OPENWORLD PUBLIC LIMITED COMPANY	2.208	2.208
1.398	D	OPTIMUM INTERNATIONAL FUND	444.000	444.000
1.206	D	OPUS FINANCIAL LLC	5.741	5.741
2.893	D	ORANGE COUNTY EMPLOYEES RETIREMENT SYSTEM	238.117	238.117
700	D	ORANO ACTIONS ZONE EURO	50.733	50.733
2.371	D	ORANO DIVERSIFIE EQUILIBRE	5.048	5.048
2.573	D	OREGON PUBLIC EMPLOYEES RETIREMENT SYSTEM	2.728.831	2.728.831
22	D	ORSYWAVE LIMITED	4.690	4.690
811	D	ORYX I	30.000	30.000
1.818	D	OSSH I TRUST	339.131	339.131
667	D	OTIS MOYEN TERME SOLIDAIRE	35.334	35.334
1.743	D	OVERSTONE FUND PLC	1.236.128	1.236.128
1.915	D	OVERSTONE UCITS FUND PLC	51.757	51.757
1.762	D	OYSTER CREEK ENVIRONMENTAL PROTECTION LLC QUALIFED NUCLEAR DECOMMISS IONING TRUST	7.694	7.694
1.763	D	P3-EQ LLC	2.362	2.362
2.844	D	PACE ALTERNATIVE STRATEGIES INVESTMENTS	104.062	104.062
2.849	D	PACE ALTERNATIVE STRATEGIES INVESTMENTS	13.916	13.916
2.489	D	PACE INTERNATIONAL EQUITY INVESTMENTS	799.934	799.934
721	D	PACGH FINANCE	2.206	2.206
1.423	D	PACIFIC GAS AND ELECTRIC COMPANY NUCLEAR FACILITIES QUALIFIE	56.405	56.405
2.882	D	PACIFIC SELECT FUND INTERNATIONAL LARGE CAP PORTFOLIO	558.244	558.244
2.881	D	PACIFIC SELECT FUND INTERNATIONAL VALUE PORTFOLIO	1.248.795	1.248.795
2.703	D	PACIFIC SELECT FUND -PD INTERNATIONAL LARGE-CAP INDEX PORTFOLIO	120.192	120.192
2.089	D	PANAGORA ASSET MANAGEMENT INC. - DYNAMIC INTERNATIONAL EQUI	57	57
2.973	D	PARAMETRIC INTERNATIONAL EQUITYFUND	259.731	259.731
2.733	D	PARIBARA FUND LTD	594	594
2.630	D	PARTNERSELECT OLDFIELD INTERNATIONAL SMALL VALUE FUND	78.302	78.302
1.212	D	PATRICK R HANS MANNING AND NAPIER	571	571
661	D	PATRIMOINE PLACEMENT 2	539	539
702	D	PATRIMOINE PLACEMENT 3	2.779	2.779
645	D	PATRIMOINE PLACEMENT 5	1.128	1.128
1.220	D	PAUL BONDOR	1.058	1.058
2.078	D	PCFS CONVICTION EUROPEAN EQUITY	1	1
163	D	PEGASUS-UI-FONDS	284.324	284.324
415	D	PENDAL SUSTAINABLE INTERNATIONAL SHARE FUND	179.628	179.628

Legenda:

D: Delegante R: Rappresentato legalmente

85901/127

ENI S.p.A.

11/05/2022


**Elenco Intervenuti
(Tutti ordinati alfabeticamente)**

Assemblea Ordinaria/Straordinaria

Badge	Titolare Tipo Rap.	Deleganti / Rappresentati legalmente	Ordinaria	Straordinaria
1.464	D	PENN SERIES DEVELOPED INTERNATIONAL INDEX FUND	16.285	16.285
2.593	D	PENSION BENEFIT GUARANTY CORPORATION	1.457.022	1.457.022
979	D	PENSION INTERNATIONAL EQUITY TACTICAL SMART BETA MOTHER FUND	7.369	7.369
1.475	D	PENSION RESERVES INVESTMENT TRUST FUND	1.975.614	1.975.614
2.783	D	PENSIONSKASSE JOHNSON AND JOHNSON SCHWEIZ	166.069	166.069
2.910	D	PEOPLE'S BANK OF CHINA	2.034.159	2.034.159
2.911	D	PEOPLE'S BANK OF CHINA	2.631.731	2.631.731
1.816	D	PEPSICO CANADA ULC	89.035	89.035
1.710	D	PEPSICO INC. MASTER TRUST	206.331	206.331
2.467	D	PERPETUAL ECONOMIC DIVERSIFICATION GLOBAL EQUITY FUND	48.640	48.640
829	D	PERPETUAL INVESTMENT FUND SICAV-RAIF	13.683	13.683
885	D	PERTUBUHAN KESELAMATAN SOSIAL	37.700	37.700
888	D	PERTUBUHAN KESELAMATAN SOSIAL	106.213	106.213
2.700	D	PES:PIMCO RAFI DYNAMIC MULTI-FACTOR INTERNATIONAL EQUITY ETF	59.274	59.274
2.140	D	PETER AND MOLLY CASTALDI LIVING TRUST UAD 01/26/12 PETER D CASTALDI & MOLLY P CASTALDI TTEES	303	303
1.466	D	PF INTERNATIONAL VALUE FUND	87.955	87.955
1.712	D	PFIZER INC. MASTER TRUST	413.699	413.699
2.704	D	PFM MULTI-MANAGER SERIES TRUST - PFM MULTI-MANAGER INTERNATIONAL	115.367	115.367
1.321	D	PGIM BALANCED FUND	57.123	57.123
1.556	D	PGIM ETF TRUST-PGIM QUANT SOLU	6.060	6.060
1.498	D	PGIM QMA INTERNATIONAL DEVELOPED MARKETS INDEX FUND	9.967	9.967
1.322	D	PGIM QMA INTERNATIONAL EQUITY FUND	90.809	90.809
990	D	PICTET CH - GLOBAL EQUITIES	1.673	1.673
988	D	PICTET CH INSTITUTIONAL - EUROPEAN EX SWISS EQUITIES TRACKER	4.197	4.197
836	D	PICTET CH INSTITUTIONAL - EUROPEAN EX SWISS EQUITIES TRACKER EX SL	87.220	87.220
986	D	PICTET CH INSTITUTIONAL - WORLD EX SWISS EQUITIES TRACKER	1.747	1.747
989	D	PICTET CH INSTITUTIONAL - WORLD EX SWISS EQUITIES TRACKER US TE	787	787
821	D	PICTET CH INSTITUTIONAL-WORLD EX SWISS EQUITIES TRACKER US TE EX SL	29.760	29.760
224	D	PICTET TOTAL RETURN	145.397	145.397
985	D	PICTET-EUROLAND INDEX	75.231	75.231
825	D	PICTET-EUROPE INDEX	264.042	264.042
2.708	D	PIMCO EQUITY SERIES: PIMCO RAE INTERNATIONAL FUND	518.051	518.051
2.715	D	PIMCO FUNDS GLOBAL INVESTORS SERIES PLC	50.925	50.925
2.707	D	PIMCO RAE INTERNATIONAL FUND LLC	295.590	295.590
2.018	D	PINEBRIDGE FUND SERIES - PINEBRIDGEEUROPE EQUITY	80.758	80.758

Legenda:

D: Delegante R: Rappresentato legalmente



Alcalá

Lan

8599/1128

ENI S.p.A.

11/05/2022

**Elenco Interventuti
(Tutti ordinati alfabeticamente)**

Assemblea Ordinaria/Straordinaria

Badge	Titolare Tipo Rap.	Deleganti / Rappresentati legalmente	Ordinaria	Straordinaria
		FUND		
2.936	D	PINEBRIDGE GLOBAL FUNDS	41.713	41.713
1.237	D	PIONEER FLEXIBLE OPPORTUNITIES FUND	210.214	210.214
678	D	PIPELINE SUD-EUROPEEN	3.000	3.000
851	D	PIRISINO LORENZO	495	495
1.273	D	PITTSBURGH THEOLOGICAL SEMINARY OF THE PRESBYTERIAN CHURCH	15.509	15.509
999	D	PK CSG WORLD EQUITY CREDIT SUISSE FUNDS AG	95.834	95.834
1.988	D	PLATO GLOBAL SHARES INCOME FUND.	20.100	20.100
1.761	D	PLURIBUS LABS GLOBAL CORE EQUITY MASTER FUND LP	7.056	7.056
1.974	D	PLURIMA FUNDS - PLURIMA THEOREMA EUROPEAN EQUITY LONG-SHORT	22.119	22.119
1.448	D	PMPT INKA FONDS	140.722	140.722
1.169	D	POINT BEACH UNIT 1 AND UNIT 2 NON QUALIFIED TRUST	16.216	16.216
2.359	D	POLLUX	13.700	13.700
1.461	D	POOL REINSURANCE CO LTD	25.751	25.751
2.373	D	PORT ROYAL EQUILIBRE	49.000	49.000
1.347	D	PPI NR 30	1.214	1.214
740	D	PPMO	970	970
2.306	D	PREDICA ISR MONDE	6.505	6.505
2.147	D	PRELUDE STRUCTURED ALTERNATIVES MASTER FUND LP.	18.453	18.453
2.555	D	PREMIUMMANDAT BALANCE	47.838	47.838
2.556	D	PREMIUMMANDAT DYNAMIK	98.831	98.831
1.709	D	PRESBYTERIAN CHURCH (USA) FOUNDATION	8.873	8.873
1.000	D	PREVOYANCE NE FUND PREVOYANCE NE GLOBAL ASSETS CREDIT SUISSE FUNDS AG	2.085	2.085
762	D	PRIEURE MARQUET	792	792
2.095	D	PRIME SUPER	114.030	114.030
2.883	D	PRINCIPAL DIVERSIFIED REAL ASSET CIT	82.803	82.803
1.391	D	PRINCIPAL DIVERSIFIED SELECT REAL ASSET FUND	9.187	9.187
2.710	D	PRINCIPAL EXCHANGE-TRADED FUNDS-PRINCIPAL INTERNATIONAL ADAPTIVE MULTI-FACTOR ETF	4.203	4.203
1.229	D	PRINCIPAL FUNDS INC DIVERSIFIED REAL ASSET FUND	220.228	220.228
1.334	D	PRINCIPAL FUNDS INC INTERNATIONAL EQUITY INDEX	172.819	172.819
1.340	D	PRINCIPAL FUNDS INC OVERSEAS FUND	70.678	70.678
1.458	D	PRINCIPAL GLOBAL INVESTORS FUNDS	2.609	2.609
2.162	D	PRIVILEGE - JP MORGAN PAN EUROPEAN FLEXIBLE EQUITY	109.779	109.779
1.764	D	PRO-GEN INVESTMENTS LLC	14.902	14.902
1.765	D	PRO-GEN INVESTMENTS LLC	23.230	23.230
2.340	D	PROMEPAR ACTIONS RENDEMENT	40.000	40.000
1.004	D	PROTEKTA RECHTSSCHUTZ VERSICHERUNG AG	8.100	8.100
2.709	D	PRUDENTIAL HONG KONG LIMITED	357.901	357.901
534	D	PRUDENTIAL LEGACY INSURANCE COMPANY OF NEW JERSEY	162.640	162.640
906	D	PRUDENTIAL PENSIONS LIMITED	92.993	92.993
2.628	D	PRUDENTIAL RETIREMENT INSURANCE ANNUITY COMPANY	452.294	452.294

Legenda:

D: Delegante R: Rappresentato legalmente

8590 1/129

ENI S.p.A.

11/05/2022

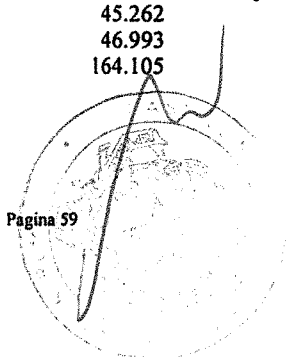
**Elenco Interventuti
(Tutti ordinati alfabeticamente)**

Assemblea Ordinaria/Straordinaria

Badge	Titolare Tipo Rap.	Deleganti / Rappresentati legalmente	Ordinaria	Straordinaria
2.737	D	PRUDENTIAL TRUST COMPANY COLLECTIVE TRUST	57.360	57.360
1.170	D	PSEG NUCLEAR LLC MASTER DECOMMISSIONING TRUST	114.209	114.209
1.600	D	PSSF - PROGETTO CEDOLA 01 2023	5.556	5.556
1.602	D	PSSF - PROGETTO CEDOLA 02 2023	5.428	5.428
1.604	D	PSSF - PROGETTO CEDOLA 03 2023	4.029	4.029
1.620	D	PSSF-PROGETTO AZIONE SOSTENIBILI	2.396	2.396
2.923	D	PUBLIC AUTHORITY FOR SOCIAL INSURANCE	19.740	19.740
1.414	D	PUBLIC EMPLOYEE RETIREMENT SYSTEM OF IDAHO	1.151.687	1.151.687
1.693	D	PUBLIC EMPLOYEES RETIREMENT ASSOCIATION OF COLORADO	4.712.891	4.712.891
1.317	D	PUBLIC EMPLOYEES RETIREMENT ASSOCIATION OF NEW MEXICO	387.729	387.729
1.485	D	PUBLIC EMPLOYEES RETIREMENT SYSTEM OF OHIO	2.338.783	2.338.783
1.160	D	PUBLIC EMPLOYEES RETIREMENT SYSTEM OF MISSISSIPPI	2.023.728	2.023.728
1.454	D	PUBLIC EMPLOYEES RETIREMENT SYSTEM OF NEVADA	1.404.217	1.404.217
1.484	D	PUBLIC EMPLOYEES RETIREMENT SYSTEM OF OHIO	1.824.763	1.824.763
2.664	D	PUBLIC EMPLOYEES' LONG TERM CARE FUND	6.595.518	6.595.518
1.909	D	PUBLIC SECTOR PENSION INVESTMENT BOARD.	1.251.761	1.251.761
1.171	D	PUBLIC SERVICE ELECTRIC AND GAS NON QUALIFIED TRUST	66.566	66.566
2.968	D	PUBLIC SERVICE PENSION PLAN FUND	163.082	163.082
743	D	PUERTO RICO TELEPHONE COMPANY MASTER TRUST	7.616	7.616
2.079	D	PURE CAPITAL S.A	1	1
1.339	D	PURISIMA EAFE TOTAL RETURN FUND	2.549	2.549
2.971	D	PURPOSE INTERNATIONAL DIVIDEND FUND	54.565	54.565
861	D	PUTM AUTHORISED CONTRACTUAL SCHEME - PUTM ACS EUROPEAN EX UK FUND	1.387.302	1.387.302
671	D	PYRENEES GLOBAL	15.153	15.153
560	D	QANTAS SUPERANNUATION LIMITED AS TRUSTEE FOR THE QANTAS SUPERANNUATION PLAN	55.537	55.537
1.824	D	QIC LIMITED.	1.284.860	1.284.860
893	D	QINVEST JOHCM SHARIA'A FUND	23.528	23.528
1.305	D	QS GLOBAL MARKET NEUTRAL FUND	31.116	31.116
1.304	D	QS INTERNATIONAL EQUITY FUND	126.735	126.735
1.734	D	QS INVESTORS INTERNATIONAL EQUITY DBI CIT	8.946	8.946
1.482	D	QUALITY EDUCATION FUND	4.499	4.499
1.957	D	QUANTUM PARTNERS LP - GQG PARTNERS LLC PORTFOLIO MARGIN ACCT	200.481	200.481
1.217	D	QUIGG VENTURES LLC	997	997
1.248	D	QUILTER CHEVIOT EUROPE LTD	230	230
2.033	D	QUILTER INVESTORS EUROPE (EX UK) EQUITY INCOME FUND	587.772	587.772
1.196	D	R C DELL TRUST MANNING AND NAPIER ADV	950	950
1.265	D	R K MELLON INTERNATIONAL FUND	49.254	49.254
1.706	D	R.E. GINNA NUCLEAR POWER PLANT QUALIFIED FUND	4.900	4.900
788	D	RAGS-FUNDMASTER	45.262	45.262
823	D	RAIFFEISEN INDEX FONDS EURO STOXX 50	46.993	46.993
1.767	D	RAMI PARTNERS LLC	164.105	164.105

Legenda:

D: Delegante R: Rappresentato legalmente



8599/130

ENI S.p.A.

11/05/2022

**Elenco Interventuti
(Tutti ordinati alfabeticamente)**

Assemblea Ordinaria/Straordinaria

Badge	Titolare Tipo Rap.	Deleganti / Rappresentati legalmente	Ordinaria	Straordinaria
324	D	RAYLIANT QUANTITATIVE DEVELOPED MARKETS EQUITY ETF	47.586	47.586
1.457	D	RAYTHEON TECHNOLOGIES CORPORATION MASTER RETIREMENT TRUST	780.569	780.569
2.054	D	RBC O'SHAUGHNESSY GLOBAL EQUITY FUND	2.227	2.227
2.055	D	RBC O'SHAUGHNESSY INTERNATIONAL EQUITY FUND	24.202	24.202
2.052	D	RBC QUANT EAFE DIVIDEND LEADERS ETF	75.870	75.870
2.072	D	RBC QUANT EAFE EQUITY LEADERS ETF	3.736	3.736
2.051	D	RBC QUANT EUROPEAN DIVIDEND LEADERS ETF	21.002	21.002
2.062	D	RBC QUBE CUSTOM GLOBAL EQUITY FUND	43.257	43.257
2.053	D	RBC QUBE GLOBAL EQUITY FUND	307.687	307.687
2.170	D	RCO LUX MONTJOLY INVEST POOL RCG	9.002	9.002
2.272	D	R-CO PHARMA ACTIONS	212.657	212.657
1.768	D	RDM LIQUID LLC	48.425	48.425
2.463	D	REALINDEX GLOBAL SHARE FUND (SCREENED)	143.745	143.745
858	D	REASSURE LIMITED	1.054.364	1.054.364
3	D	RECOMMON	5	5
1.547	D	REDWHEEL FUNDS 80	94.773	94.773
2.356	D	REGARD ACTIONS EURO	1.000.000	1.000.000
2.313	D	REGARD SELECTIF ACTIONS EUROP	80.000	80.000
2.831	D	REGIME DE RENTES DU MOUVEMENT DESJARDINS	33.821	33.821
2.899	D	REGIME DE RETRAITE DE L'UNIVERSITE DE MONTREAL	328.154	328.154
1.708	D	RELIANCE TRUST INSTITUTIONAL RETIREMENT TRUST SERIES ELEVEN	4.823.332	4.823.332
1.877	D	RELIANCE TRUST INSTITUTIONAL RETIREMENT TRUST SERIES TEN	1.854.607	1.854.607
1.707	D	RELIANCE TRUST INSTITUTIONAL RETIREMENT TRUST SERIES TWELVE	1.289.296	1.289.296
2.962	D	RENAISSANCE INTERNATIONAL EQUITY PRIVATE POOL	13.880	13.880
2.317	D	RENDEMENT DIVERSIFIE M	15.169	15.169
2.972	D	RESOLUTE FOREIGN EQUITY MASTER TRUST FUND	215.011	215.011
2.468	D	RETAIL EMPLOYEES SUPERANNUATIONTRUST	1.393.386	1.393.386
2.696	D	RETIR.AND SEC. PROGRAM AND SAVINGS PLAN NTCA AND ITSMEMBERS MT	68.899	68.899
1.455	D	RETIREMENT BENEFITS INVESTMENT FUND	22.122	22.122
1.410	D	RHODE ISLAND EMPLOYEES RETIREMENT SYSTEMS POOLED TRUST	50.055	50.055
2.749	D	RHUMBLINE INTERNATIONAL POOLED INDEX TRUST	63.325	63.325
1.264	D	RICHARD KING MELLON FDN	83.375	83.375
1.465	D	RIVER AND MERCANTILE GLOBAL HIGH ALPHA FUND	55.115	55.115
87	D	RIVER AND MERCANTILE UMBRELLA FUND PLC	3.542	3.542
853	D	ROBECO CAPITAL GROWTH FUNDS	956.171	956.171
1.944	D	ROBECO INSTITUTIONAL UMBRELLA FUND	91.461	91.461
411	D	ROBECO UMBRELLA FUND I N.V.	131.918	131.918
509	D	ROBIN I-FONDS	203.497	203.497
1.163	D	ROBINSON UNIT 2 QUALIFIED NUCLEAR DECOMMISSIONING	12.255	12.255

Legenda:

D: Delegante R: Rappresentato legalmente

85991/131

ENI S.p.A.

11/05/2022

**Elenco Interventuti
(Tutti ordinati alfabeticamente)**

Assemblea Ordinaria/Straordinaria


Badge	Titolare		Ordinaria	Straordinaria
	Tipo Rap.	Deleganti / Rappresentati legalmente		
		FUND		
2.803	D	ROCHE U.S. RETIREMENT PLANS MASTER TRUST	427.528	427.528
1.219	D	ROMAN CATHOLIC BISHOP OF SPRINGFIELD A	1.746	1.746
2.280	D	ROPS ACTIONS EUROPEENNES 2	352.484	352.484
2.375	D	ROPS EURO P	220.627	220.627
2.299	D	ROPS-SMART INDEX EURO	749.225	749.225
2.139	D	ROSEDENE LLC	11.953	11.953
1.190	D	ROTHSCHILD MARTIN MAUREL	1.936.602	1.936.602
913	D	ROYAL LONDON EQUITY FUNDS ICVC	171.403	171.403
987	D	RP - FONDS INSTITUTIONNEL - ACTIONS MARCHES DEVELOPPES	3.630	3.630
741	D	RP FAMILY	764	764
2.144	D	RPAQ 2015 FUND LP	81.013	81.013
2.866	D	RSS INV COMMINGLED EMPLOYEE BENEFIT FUNDS TRUST	528.624	528.624
2.692	D	RUSSEL CANADIAN DIVIDEND POOL	20.267	20.267
433	D	RUSSELL DEVELOPED LARGE CAP EM GEOEXPOSURE INDEX FUND B (REMGEOB)	15.225	15.225
2.693	D	RUSSELL GLOBAL EQUITY POOL	243.601	243.601
2.909	D	RUSSELL INVESTMENT COMPANY GLOBAL EQUITY FUND	309.029	309.029
2.908	D	RUSSELL INVESTMENT COMPANY INTERNATIONAL DEVELOPED MARKETS FUND	424.534	424.534
2.808	D	RUSSELL INVESTMENT COMPANY MULTIFACTOR INTERNATIONAL EQUITY FUND	57.754	57.754
2.723	D	RUSSELL INVESTMENT COMPANY PLC	572.929	572.929
2.814	D	RUSSELL INVESTMENT COMPANY TAXMANAGED INTERNATIONAL EQUITY FUND	428.121	428.121
2.797	D	RUSSELL INVESTMENT COMPANY TAXMANAGED REAL ASSETS FUND	15.138	15.138
2.894	D	RUSSELL INVESTMENT FUNDS INTERNATIONAL DEVELOPED MARKETS FUND	79.867	79.867
2.690	D	RUSSELL INVESTMENTS INSTITUTIONAL FUNDS, LLC GLOBAL EQUITY PLUS	87.715	87.715
2.689	D	RUSSELL INVESTMENTS INSTITUTIONAL FUNDS, LLC INTERNATIONAL EQUIT	139.697	139.697
2.458	D	RUSSELL INVESTMENTS INTERNATIONAL SHARES FUND	97.806	97.806
2.461	D	RUSSELL INVESTMENTS LOW CARBON GLOBAL SHARES FUND	31.472	31.472
2.728	D	RUSSELL INVESTMENTS MULTIASSET FACTOR EXPOSURE FUND	66.737	66.737
2.688	D	RUSSELL INVESTMENTS MULTIFACTORINTERNATIONAL EQUITY POOL	13.488	13.488
253	D	RUSSELL INVESTMENTS SUSTAINABLE GLOBAL SHARES FUND	10.363	10.363
2.694	D	RUSSELL OVERSEAS EQUITY POOL .	77.046	77.046
1.089	D	RUSSELLINVESTMENTS INSTITUTIONAL FUNDSPLC	12.433	12.433
1.875	D	S. ROBSON WALTON 1999 CHILDRENS TRUST	7.701	7.701

Alcalá

San

Legenda:

D: Delegante R: Rappresentato legalmente



Pagina 61

8598/132

ENI S.p.A.

11/05/2022

**Elenco Interventuti
(Tutti ordinati alfabeticamente)**

Assemblea Ordinaria/Straordinaria

Badge	Titolare Tipo Rap.	Deleganti / Rappresentati legalmente	Ordinaria	Straordinaria
1.740	D	S. ROBSON WALTON 2009 GRAT NO. 4 ARTICLE II TRUST	8.356	8.356
1.735	D	S. ROBSON WALTON 2010 TRUST	18.415	18.415
111	D	SABADELL EUROACCION, FI	95.685	95.685
62	D	SABADELL PLANIFICACION 25, FI	11.106	11.106
179	D	SABADELL PLANIFICACION 50, FI	3.679	3.679
72	D	SABADELL URQUIJO PATRIMONIO PRIVADO 2, FI	50.666	50.666
42	D	SABADELL URQUIJO PATRIMONIO PRIVADO 5, FI	10.600	10.600
259	D	SAEV MASTERFONDS INKA	116.413	116.413
713	D	SAINT ARBOGAST	1.495	1.495
2.281	D	SAKKARAH 2 FCP	21.643	21.643
2.257	D	SAKKARAH 6	68.480	68.480
1.773	D	SALIX LLC	47.862	47.862
1.682	D	SALT RIVER PIMA-MARICOPA INDIAN COMMUNITY	116.225	116.225
2.023	D	SAMSUNG GLOBAL CORE EQUITY FUND	6.598	6.598
2.867	D	SAN DIEGO CITY EMPLOYEES' RETIREMENT SYSTEM	304.004	304.004
1.250	D	SAN DIEGO COUNTY EMPLOYEES RETIREMENT ASSOCIATION	97.361	97.361
1.882	D	SAN MATEO COUNTY EMPLOYEES' RETIREMENT ASSOCIATION	236.075	236.075
2.925	D	SANDOOQ AL WATAN INVESTMENTS (RESTRICTED) LTD	463	463
339	D	SANLAM UNIVERSAL FUNDS PLC	67.721	67.721
591	D	SAS TRUSTEE CORPORATION POOLED FUND	45.503	45.503
845	D	SATURNE PATRIMOINE	7.500	7.500
1.443	D	SAUDI CENTRAL BANK	153.271	153.271
817	D	SBC MASTER PENSION TRUST	35.895	35.895
1.392	D	SC EDISON NUCLEAR FACILITIES QUALIFIED CPUC DECOMMISSIONING MASTER TR	20.139	20.139
1.002	D	SC SWISSCAUTION SA	900	900
1.296	D	SCHOOL EMPLOYEES RETIREMENT SYSTEM OF OHIO	701.151	701.151
601	D	SCHRODER DIVERSIFIED GROWTH FUND	125.934	125.934
563	D	SCHRODER EUROPEAN RECOVERY FUND	645.303	645.303
347	D	SCHRODER GAIA	298.597	298.597
676	D	SCHRODER GLOBAL ACTIVE ALLOCATION FUND	2.407	2.407
775	D	SCHRODER GLOBAL EQUITY INCOME FUND	526.419	526.419
439	D	SCHRODER GLOBAL MULTI-CAP VALUE PORTFOLIO, L.P.	34.588	34.588
473	D	SCHRODER GLOBAL RECOVERY FUND	2.356.862	2.356.862
801	D	SCHRODER GLOBAL SUSTAINABLE EQUITY FUND	15.942	15.942
426	D	SCHRODER GLOBAL SUSTAINABLE FUND	42.708	42.708
677	D	SCHRODER GLOBAL VALUE FUND	16.681	16.681
540	D	SCHRODER INCOME FUND	6.523.113	6.523.113
546	D	SCHRODER INCOME MAXIMISER	2.644.448	2.644.448
880	D	SCHRODER INSTITUTIONAL POOLED FUNDS - ADVANCED GLOBAL EQUITY FUND	48.721	48.721
344	D	SCHRODER INTERNATIONAL MULTI-CAP EQUITY TRUST	1.170.210	1.170.210
485	D	SCHRODER INTERNATIONAL SELECTION FUND	7.082.325	7.082.325
666	D	SCHRODER PENSION MANAGEMENT LIMITED	35.490	35.490
588	D	SCHRODER QEP GLOBAL ACTIVE VALUE FUND	184.445	184.445

Legenda:

D: Delegante R: Rappresentato legalmente

85991/133

ENI S.p.A.

11/05/2022

**Elenco Interventuti
(Tutti ordinati alfabeticamente)**

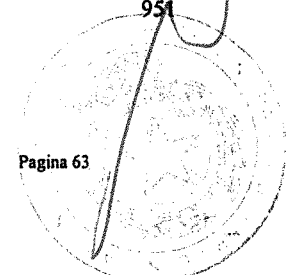
Assemblea Ordinaria/Straordinaria

Badge	Titolare Tipo Rap.	Deleganti / Rappresentati legalmente	Ordinaria	Straordinaria
542	D	SCHRODER QEP GLOBAL CORE FUND	115.635	115.635
537	D	SCHRODER RECOVERY FUND	2.443.171	2.443.171
800	D	SCHRODER SUSTAINABLE GLOBAL CORE FUND	33.165	33.165
2.599	D	SCHWAB FUNDAMENTAL INTERNATIONAL LARGE COMPANY INDEX ETF	2.857.635	2.857.635
362	D	SCHWAB FUNDAMENTAL INTERNATIONAL LARGE COMPANY INDEX FUND	584.232	584.232
2.604	D	SCHWAB INTERNATIONAL CORE EQUITY FUND	333.454	333.454
2.598	D	SCHWAB INTERNATIONAL EQUITY ETF	3.562.096	3.562.096
302	D	SCHWAB INTERNATIONAL INDEX FUND	1.347.546	1.347.546
916	D	SCHWEIZERISCHE MOBILIAR ASSET MANAGEMENT AG	19.900	19.900
616	D	SCORE 2012	1.555	1.555
681	D	SCORE 4 VENTS	684	684
760	D	SCORE 620	1.231	1.231
675	D	SCORE AD BESANCON	1.992	1.992
764	D	SCORE AUMEX	2.395	2.395
767	D	SCORE BON SECOURS	4.858	4.858
753	D	SCORE CAIUS	848	848
737	D	SCORE GALIEN	3.577	3.577
766	D	SCORE KIWI	1.873	1.873
763	D	SCORE LEMOY	1.488	1.488
714	D	SCORE MARIE JOSEPH	2.467	2.467
728	D	SCORE MLC PARTICIPATIONS	601	601
687	D	SCORE ORMESSON	1.160	1.160
651	D	SCORE PILLAUD	849	849
750	D	SCORE SAINT NICOLAS	5.361	5.361
718	D	SCORE SAINTE URSULE	1.197	1.197
795	D	SCORE SAINT-JOSEPH	783	783
672	D	SCORE SAXE	1.879	1.879
746	D	SCORE SEMKO PPK	523	523
748	D	SCORE SIGMA	4.599	4.599
656	D	SCORE THANRY	721	721
2.682	D	SCOTIA DIVERSIFIED BALANCED FUND	48.533	48.533
2.676	D	SCOTIA INTERNATIONAL EQUITY INDEX FUND	4.020	4.020
2.799	D	SCOTIA INTERNATIONAL EQUITY INDEX TRACKER ETF	26.519	26.519
2.481	D	SCOTTISH WIDOWS INVESTMENT SOLUTIONS FUNDS ICVC-DEVELOPED EUROPE (EX UK) EQUITY TRACKER FUND	395.547	395.547
2.017	D	SDA INTL EQUITY INDEX FD-WORLD	113.254	113.254
2.132	D	SDG FAMILY TRUST UAD 03/02/20 SHAUN PATRICK DEL GRANDE TTEE	267	267
2.779	D	SEASONS SERIES TRUST SA MULTI-MANAGED INTERNATIONAL EQUITY PORTF	17.733	17.733
1.502	D	SEATTLE CITY EMPLOYEES RETIREMENT SYSTEM	61.139	61.139
2.396	D	SEYOND ACTIONS EUROPEENNES	303.102	303.102
2.394	D	SEYOND EURO SUSTAINABLE MINVOL	42.354	42.354
2.167	D	SEYOND EUROPE MARKET NEUTRAL	951	951

Legenda:

D: Delegante R: Rappresentato legalmente

Pagina 63



85991/134

ENI S.p.A.

11/05/2022

**Elenco Interventuti
(Tutti ordinati alfabeticamente)**

Assemblea Ordinaria/Straordinaria

Badge	Titolare Tipo Rap.	Deleganti / Rappresentati legalmente	Ordinaria	Straordinaria
2.175	D	SEYOND EUROPE MINVOL	217.736	217.736
1.567	D	SEGALL BRYANT HAMILL INTER	153	153
1.570	D	SEI ACADIAN EUROPE EX-UK EQUIT	162.900	162.900
1.571	D	SEI ACADIAN GLOBAL MANAGED	361.512	361.512
1.548	D	SEI GLOBAL MASTER FUND PLC	170.483	170.483
367	D	SEI INSTITUTIONAL INTERNATIONAL TRUST INTERNATIONAL EQUITY FUND	1.587.619	1.587.619
343	D	SEI INSTITUTIONAL INVESTMENTS TRUST - GLOBAL MANAGED VOLATILITY FUND	1.411.010	1.411.010
358	D	SEI INSTITUTIONAL INVESTMENTS TRUST - SCREENED WORLD EQUITY EX-US FUND	59.434	59.434
329	D	SEI INSTITUTIONAL INVESTMENTS TRUST WORLD EQUITY EX-US FUND	2.187.461	2.187.461
331	D	SEI INSTITUTIONAL MANAGED TRUST - TAX- MANAGED INTL MANAGED VOLATILITY FUND	175.272	175.272
354	D	SEI INSTITUTIONAL MANAGED TRUST GLOBAL MANAGED VOLATILITY FUND	529.978	529.978
2.672	D	SELFFINANCING POSTSECONDARY EDUCATION FUND	1.488	1.488
1.372	D	SEMPRA ENERGY PENSION MASTER TRUST	44.978	44.978
1.772	D	SENTINEL INTERNATIONAL FUND	2.815	2.815
712	D	SEQUOIA	3.146	3.146
1.259	D	SEQUOIA FUND PARA GLBL	666	666
1.280	D	SERIES D WORLD EQUITY INCOME SERIES	60.200	60.200
2.679	D	SERVICES GROUP OF AMERICA INC	41.015	41.015
729	D	SEVENTY FOUR	654	654
1.605	D	SG ACTIONS ENERGIE	99.045	99.045
1.609	D	SG ACTIONS EURO	29.078	29.078
1.607	D	SG ACTIONS EURO VALUE	1.881	1.881
1.611	D	SG ACTIONS EUROPE LARGE CAP	765	765
1.563	D	SG ACTIONS INTERNATIONALES	107.166	107.166
1.192	D	SHELL CANADA 2007 PENSION PLAN	21.881	21.881
1.242	D	SHELL NEDERLAND PENSIOENFONDS STICHTING	3.866	3.866
1.401	D	SHELL PENSION TRUST	49.828	49.828
454	D	SHELL PENSIONS TRUST LIMITED AS TRUSTEE OF SHELL CONTRIBUTORY PENSION FUND	72.052	72.052
453	D	SHELL TRUST (BERMUDA) LTD AS TRUSTEE OF THE SHELL OVERSEAS CONTRIBUTORY PENSION FUND	3.586	3.586
977	D	SHINKO GLOBAL EQUITY INDEX MOTHER FUND	623	623
2.003	D	SHOBHA	3.710	3.710
217	D	SICAV BNP EASY EURO STOXX 50	316.457	316.457
2.347	D	SICAV MEDI ACTIONS	507.922	507.922
1.350	D	SIEMENS ABSOLUTE RETURN	22.961	22.961
1.441	D	SIEMENS BALANCED	52.490	52.490
394	D	SIEMENS DC BALANCED	4.681	4.681
1.299	D	SIEMENS DIVERSIFIED GROWTH	60.715	60.715
1.300	D	SIEMENS EMU EQUITIES	147.586	147.586

Legenda:

D: Delegante R: Rappresentato legalmente

85901/135

ENI S.p.A.

11/05/2022

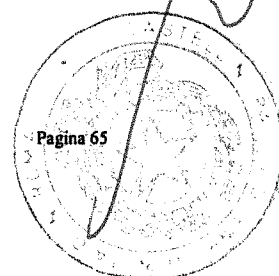
**Elenco Interventuti
(Tutti ordinati alfabeticamente)**

Assemblea Ordinaria/Straordinaria

Badge	Titolare Tipo Rap.	Deleganti / Rappresentati legalmente	Ordinaria	Straordinaria
1.380	D	SIEMENS EUROINVEST AKTIEN	54.739	54.739
487	D	SIEMENS-FONDS SIEMENS-RENTE	380.612	380.612
314	D	SIIT - WORLD SELECT EQUITY FUND	26.584	26.584
1.577	D	SILVER AMUNDI EUROPE EQUITY CO	130.762	130.762
1.776	D	SIM GLOBAL BALANCED TRUST.	1.454	1.454
2.887	D	SIONNA STRATEGIC INCOME FUND	30.375	30.375
285	D	SIX CIRCLES INTERNATIONAL UNCONSTRAINED EQUITY FUND	3.264.160	3.264.160
299	D	SIX CIRCLES MANAGED EQUITY PORTFOLIO INTERNATIONAL UNCONSTRAINED FUND	952.893	952.893
1.043	D	SKF ACTIONS INTER EXPANSION	3.658	3.658
1.770	D	SLW PORTFOLIO LLC	73.132	73.132
1.771	D	SLW PORTFOLIO LLC	3.695	3.695
1.559	D	SMITH GROUP GLOBAL LARGE CAP	12.700	12.700
281	D	SOCIETA CATTOLICA DI ASSICURAZIONE - SOCIETA COOPERATIVA	65.751	65.751
1.572	D	SOGECAP PROTECTED EQUITIES	49.493	49.493
2.383	D	SOLIDARITES	9.317	9.317
925	D	SONDERVERMMOGEN GA AKTIENFONDS	89.193	89.193
1.017	D	SPARINVEST SICAV	1.094.578	1.094.578
1.905	D	SPARTAN GROUP TRUST FOR EMPLOYEE BENEFIT PLANS.	1.624.533	1.624.533
2.769	D	SPDR BLOOMBERG SASB DEVELOPED MARKETS EX US ESG SELECT ETF	4.690	4.690
2.879	D	SPDR EURO STOXX 50 ETF	1.404.578	1.404.578
2.888	D	SPDR MSCI ACWI EXUS ETF	192.986	192.986
2.752	D	SPDR MSCI EAFE STRATEGICFACTORSETF	75.928	75.928
2.567	D	SPDR MSCI WORLD QUALITY MIX FUND LEVEL 15	959	959
2.753	D	SPDR MSCI WORLD STRATEGICFACTORS ETF	1.790	1.790
2.889	D	SPDR PORTFOLIO DEVELOPED WORLD EXUS ETF	1.397.174	1.397.174
2.878	D	SPDR PORTFOLIO EUROPE ETF	44.162	44.162
2.751	D	SPDR PORTFOLIO MSCI GLOBAL STOCK MARKET ETF	20.183	20.183
2.770	D	SPDR SP GLOBAL NATURAL RESOURCES ETF	1.928.985	1.928.985
169	D	SPM 2006-UNIVERSAL-FONDS	8.207	8.207
1.030	D	SPP PENSION & FORSAKRING AB (PUBL)	5.837	5.837
2.574	D	SSB CUSTODIAL SERVICES IREL RUSSELL INVS IREL	793.524	793.524
2.624	D	SSB FTSE RAFI DEVELOPED 1000 INDEX NONLENDING COMMON TRUST FUND	41.518	41.518
2.615	D	SSB GLOBAL NATURAL RESOURCES INDEX NONLENDING COMMON TRUST FUND	171.359	171.359
2.622	D	SSB MSCI ACWI EX USA IMI SCREENED NONLENDING COMMON TRUST FUND	69.456	69.456
2.621	D	SSB MSCI EUROPE SCREENED INDEX NONLENDING COMMON TRUST FUND	112.863	112.863
2.876	D	SSB MSCI ITALY INDEX SECURITIESLENDING COMMON TRUST FUND	2.068.105	2.068.105
2.623	D	SSB S P GLOBAL LARGEMIDCAP NAT SOURCES INDEX	440.128	440.128

Legenda:

D: Delegante R: Rappresentato legalmente



85991/136

ENI S.p.A.

11/05/2022

**Elenco Interventuti
(Tutti ordinati alfabeticamente)**

Assemblea Ordinaria/Straordinaria

Badge	Titolare Tipo Rap.	Deleganti / Rappresentati legalmente	Ordinaria	Straordinaria
		NONLENDING FND		
2.677	D	SSGA MSCI ACWI EX-USA INDEX NON-LENDING DAILY TRUST	13.609	13.609
2.670	D	SSGA SPDR ETFS EUROPE I PUBLIC LIMITED COMPANY	348.843	348.843
2.667	D	SSGA SPDR ETFS EUROPE II PUBLICLIMITED COMPANY	6.134.767	6.134.767
2.619	D	SST GLOB ADV TAX EXEMPT RETIREMENT PLANS	11.403.847	11.403.847
2.916	D	STAGECOACH GROUP PENSION SCHEME	43.952	43.952
1.136	D	STANDARD BANK OF SOUTH AFRICA LTD	364.504	364.504
2.081	D	STANDARD INVESTMENT RESEARCH HEDGED EQUITY MASTER FUND LTD.	608.603	608.603
897	D	STANDARD LIFE INTERNATIONAL DESIGNATED ACTIVITY COMPANY	173	173
1.342	D	STANLIB FUNDS LIMITED	106.562	106.562
2.301	D	STAR PASTEUR	87.186	87.186
2.857	D	STATE OF ALASKA RETIREMENT AND BENEFITS PLANS	1.242.383	1.242.383
2.671	D	STATE OF CONNECTICUT RETIREMENTPLANS + TRUST FUNDS	1.325.253	1.325.253
1.865	D	STATE OF IDAHO ENDOWMENT FUND INVESTMENT BOARD	127.643	127.643
2.898	D	STATE OF MINNESOTA	1.665.357	1.665.357
2.978	D	STATE OF NEW JERSEY COMMON PENSION FUND D	1.465.033	1.465.033
850	D	STATE OF NEW MEXICO STATE INVESTMENT COUNCIL	224.809	224.809
1.881	D	STATE OF UTAH SCHOOL AND INSTITUTIONAL TRUST FUNDS TRUST FUNDS	79.677	79.677
1.282	D	STATE OF WISCONSIN INVESTMENT BOARD	950.020	950.020
783	D	STATE OF WYOMING	20.854	20.854
2.665	D	STATE STREET CCF	28.939	28.939
2.620	D	STATE STREET FACTORBASED NONLENDING COMMON TRUST FUND	33.104	33.104
1.916	D	STATE STREET GLOBAL ADVISORS GROSS ROLL UP UNIT TRUST	53.642	53.642
2.540	D	STATE STREET GLOBAL ADVISORS LUXEMBOURG SICAV	948.066	948.066
2.762	D	STATE STREET GLOBAL ALL CAP EQUITY EXUS INDEX PORTFOLIO	405.322	405.322
2.460	D	STATE STREET GLOBAL INDEX PLUS TRUST	3.552	3.552
2.875	D	STATE STREET INTERNATIONAL ACTIVE N ON-LENDING COMMON TRUST FUND	10.689	10.689
2.763	D	STATE STREET INTERNATIONAL DEVELOPED EQUITY INDEX PORTFOLIO	668.423	668.423
2.459	D	STATE STREET INTERNATIONAL EQUITIES INDEX TRUST LEVEL 15	50.851	50.851
2.871	D	STATE STREET INTERNATIONAL STOCK SELECTION FUND	23.350	23.350
2.669	D	STATE STREET IRELAND UNIT TRUST	186.800	186.800
2.616	D	STATE STREET TOTAL RETURN VIS FUND	26.061	26.061
2.874	D	STATE STREET WORLD ENHANCED SECURITIES LENDING COMMON TRUST FUND	31.242	31.242
1.922	D	STATE TEACHERS RETIREMENT SYSTEM OF OHIO	3.613.651	3.613.651
727	D	STAUBLI 50-50 CREDIT MUTUEL	13.761	13.761
796	D	STAUBLI 80-20 CREDIT MUTUEL	13.774	13.774

Legenda:

D: Delegante R: Rappresentato legalmente

8590 1/137

ENI S.p.A.

11/05/2022

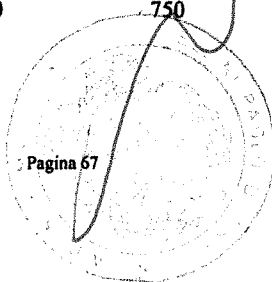
**Elenco Interventuti
(Tutti ordinati alfabeticamente)**

Assemblea Ordinaria/Straordinaria

Badge	Titolare Tipo Rap.	Deleganti / Rappresentati legalmente	Ordinaria	Straordinaria
1.845	D	STEELWORKERS PENSION TRUST	128.180	128.180
649	D	STELLAR INSURANCE, LTD.	11.399	11.399
1.738	D	STEUART L. WALTON FAMILY TRUST UAD 3/19/13	26.823	26.823
1.260	D	STEWARDSHIP PARA GLB	4.336	4.336
83	D	STICHTING AHOLD DELHAIZE PENSIOEN	174.862	174.862
1.494	D	STICHTING BEDRIJFSPENSIOENFONDS VOOR HET	8.990	8.990
1.269	D	STICHTING BEDRIJFSPENSIOENFONDS VOOR HET BAKKERSBEDRIJF	158.948	158.948
1.661	D	STICHTING BEDRIJFSTAKPENSIOENFONDS VOOR DE DETAILHANDEL	27.522	27.522
155	D	STICHTING BEDRIJFSTAKPENSIOENFONDS VOOR DE MEDIA PNO	156.054	156.054
1.243	D	STICHTING BEDRIJFSTAKPENSIOENFONDS VOOR DE MEUBELI NDUSTRIEEN MEUBILERINGSBEDRIJ	117.631	117.631
1.493	D	STICHTING BEDRIJFSTAKPENSIOENFONDS VOOR DE ZOETWARENINDUSTR	6.610	6.610
1.328	D	STICHTING BEDRIJFSTAKPENSIOENFONDS VOOR DE ZOETWARENINDUSTRIE	102.754	102.754
1.938	D	STICHTING BEDRIJFSTAKPENSIOENFONDS VOOR HET BEROEPSVERVOER OVER DE WEG	1.134.169	1.134.169
1.937	D	STICHTING BEDRIJFSTAKPENSIOENFONDS VOOR HET SCHOONMAAK EN GL.	88.980	88.980
1.940	D	STICHTING BEDRIJFSTAKPENSIOENFONDS ZORGVERZEKERAARS.	14.236	14.236
1.415	D	STICHTING BEWAARDER ACHMEA BELEGGINGSPOLS	472.721	472.721
1.233	D	STICHTING DEPOSITARY APG DEVELOPED EQUITIES RI INDEX POOL	128.626	128.626
1.150	D	STICHTING DEPOSITARY APG DEVELOPED MARKETS EQUITY POOL	7.203.920	7.203.920
1.425	D	STICHTING DOW PENSIOENFONDS	40.445	40.445
1.692	D	STICHTING HEINEKEN PENSIOENFONDS	88.549	88.549
2.793	D	STICHTING ING CDC PENSIOENFONDS	34.195	34.195
854	D	STICHTING JURIDISCH EIGENAAR ASR DUURZAAM WERELDWIJD AANDELEN FONDS	123.533	123.533
2.000	D	STICHTING MN SERVICES	1.373.628	1.373.628
2.007	D	STICHTING MN SERVICES AANDELENFO ND	237.505	237.505
2.721	D	STICHTING NN CDC PENSIOENFONDS	21.181	21.181
1.936	D	STICHTING PENSIOENFONDS PGB	1.295.393	1.295.393
772	D	STICHTING PENSIOENFONDS PROVISUM	11.759	11.759
1.691	D	STICHTING PENSIOENFONDS SAGITTARIUS	69.814	69.814
2.001	D	STICHTING PENSIOENFONDS METAAL EN TECHNIEK MN SERVICES	403.604	403.604
1.478	D	STICHTING RABOBANK PENSIOENFONDS	295.664	295.664
855	D	STICHTING SHELL PENSIOENFONDS	98.611	98.611
2.090	D	STOCK SELECTOR GLOBAL EQUITY INCUBATOR	485	485
752	D	STOCKS FINANCES	750	750

Legenda:

D: Delegante R: Rappresentato legalmente



Pagina 67

85991/138

ENI S.p.A.

11/05/2022

**Elenco Intervenuti
(Tutti ordinati alfabeticamente)**

Assemblea Ordinaria/Straordinaria

Badge	Titolare Tipo Rap.	Deleganti / Rappresentati legalmente	Ordinaria	Straordinaria
1.033	D	STOREBRAND LIVSFORSIKRING AS	52.432	52.432
1.704	D	STP NUCLEAR OPERATING COMPANY RETIREMENT TRUST.	13.902	13.902
260	D	STRATEGIC INTERNATIONAL EQUITY FUND	63.572	63.572
2.116	D	STRATEGY SICAV	21.197	21.197
1.810	D	STRATHCLYDE PENSION FUND	1.971.787	1.971.787
2.184	D	STRUCTURA - ALTERNATIVE RISK PREMIA ARP EQUITY STY	54.958	54.958
2.185	D	STRUCTURA - DIVERSIF GROWTH FD-CSA AMUND	7.173	7.173
1.119	D	SUBSIDIZED SCHOOLS PROVIDENT FUND	19.366	19.366
425	D	SUEBIA-FONDS	84.775	84.775
1.911	D	SUMMIT INVESTMENT FUNDS PLC IRISH LIFE INVESTMENT MANAGERS	47.532	47.532
1.912	D	SUMMIT MUTUAL FUNDS PUBLIC LIMITED COMPANY IRISH LIFE INVESTMENT MANAGERS	30.196	30.196
2.050	D	SUN LIFE GLOBAL DIVIDEND PRIVATE POOL	11.050	11.050
2.059	D	SUN LIFE MFS GLOBAL TOTAL RETURN FUND SUN LIFE GLOBAL INVESTMENTS (CANADA) INC	113.273	113.273
2.058	D	SUN LIFE MFS GLOBAL VALUE FUND - SUN LIFE GLB INVESTMENTS (CAD)	171.812	171.812
2.057	D	SUN LIFE MFS LOW VOLATILITY INTERNATIONAL EQUITY FUND	5.901	5.901
2.774	D	SUNAMERICA SERIES TRUST - SA INTERNATIONAL INDEX PORTFOLIO	112.924	112.924
2.772	D	SUNAMERICA SERIES TRUST SA BLACKROCK VCP GLOBAL MULTI ASSET PORT	4.284	4.284
2.778	D	SUNAMERICA SERIES TRUST SA JPM DIVERSIFIED BALANCED PORTFOLIO	5.859	5.859
2.773	D	SUNAMERICA SERIES TRUST- SA SCHRODERS VCP GLOBAL ALLOCATION PORT	9.554	9.554
2.775	D	SUNAMERICA SERIES TRUST SA TEMPLETON FOREIGN VALUE PORTFOLIO	457.133	457.133
2.777	D	SUNAMERICA SERIES TRUST-SA LEGGMASON TACTICAL OPPORTUNITIES PO	2.860	2.860
2.470	D	SUNSUPER SUPERANNUATION FUND	101.963	101.963
1.827	D	SUPERANNUATION FUNDS MANAGEMENT CORPORATION OF SOUTH AUSTRAL	15.501	15.501
641	D	SUTL CAZENOVE CHARITY EQUITY VALUE FUND	406.326	406.326
117	D	SUWE-COFONDS	55.000	55.000
20	D	SWISS NATIONAL BANK	9.194.097	9.194.097
917	D	SWISSCANTO FONDSLEITUNG AG	1.190.471	1.190.471
188	D	SWISSLIFE BANQUE PRIVEE	84.770	84.770
267	D	SYCOMORE FUND SICAV - SYCOMORE NEXT GENERATION	441.103	441.103
2.607	D	SYLVAN PARTNERS, LLC	24.879	24.879
2.523	D	SYMMETRY LOW VOLATILITY FUND	73.016	73.016
1.143	D	SYMMETRY PANORAMIC GLOBAL EQUITY FUND	38.440	38.440
1.144	D	SYMMETRY PANORAMIC INTERNATIONAL EQUITY FUND	50.027	50.027
2.524	D	SYMMETRY US EQUITY FUND	16.500	16.500

Legenda:

D: Delegante R: Rappresentato legalmente

85901/139

ENI S.p.A.

11/05/2022

**Elenco Interventi
(Tutti ordinati alfabeticamente)**

Assemblea Ordinaria/Straordinaria

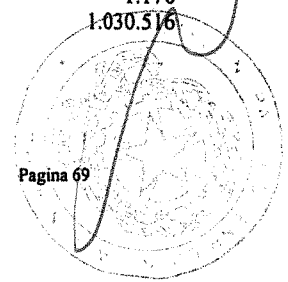
Badge	Titolare Tipo Rap.	Deleganti / Rappresentati legalmente	Ordinaria	Straordinaria
822	D	SYN ACT EUROPE EX-CH-A-AMUNDI	171.158	171.158
827	D	SYN ACTIONS EUROPE (EX-CH) B-UBS	173.107	173.107
852	D	T. ROWE PRICE FUNDS SICAV	83	83
527	D	T. ROWE PRICE INTERNATIONAL EQUITY INDEX FUND	109.191	109.191
392	D	T. ROWE PRICE INTERNATIONAL EQUITY INDEX TRUST	88.325	88.325
1.134	D	TACS NON US EQUITY CORE MARKET CONTINUOUS LLC	120.458	120.458
1.022	D	TAIPEI FUBON COMERCIAL BANK LTD	175.000	175.000
2.798	D	TAIWAN MST CUST FRANKLIN TEMPLETON SINOAM MULTIASSET INCOME	395	395
2.724	D	TALCOTT RESOLUTION LIFE INSURANCE COMPANY	22.094	22.094
2.796	D	TANGERINE BALANCED GROWTH PORTFOLIO	46.941	46.941
2.794	D	TANGERINE BALANCED INCOME PORTFOLIO	6.279	6.279
2.795	D	TANGERINE BALANCED PORTFOLIO	38.222	38.222
2.788	D	TANGERINE EQUITY GROWTH PORTFOLIO	56.111	56.111
730	D	TARAVAO INVEST	16.000	16.000
2.816	D	TAXMANAGED INTERNATIONAL EQUITYPORTFOLIO	20.895	20.895
2.515	D	TD EMERALD INTERNATIONAL EQUITYINDEX FUND	565.256	565.256
2.516	D	TD EUROPEAN INDEX FUND .	15.547	15.547
2.509	D	TD INTERNATIONAL EQUITY INDEX ETF	114.788	114.788
2.512	D	TD MORNINGSTAR ESG INTERNATIONAL EQUITY INDEX ETF	1.243	1.243
2.510	D	TD Q GLOBAL DIVIDEND ETF	5.869	5.869
2.511	D	TD Q GLOBAL MULTIFACTOR ETF	750	750
2.478	D	TEACHER RETIREMENT SYSTEM OF TEXAS	1.339.565	1.339.565
2.508	D	TEACHERS' RETIREMENT ALLOWANCESFUND	176.090	176.090
1.884	D	TEACHERS' RETIREMENT SYSTEM OF OKLAHOMA	256.210	256.210
2.608	D	TEACHERS' RETIREMENT SYSTEM OF THE STATE OF ILLINOIS	4.186.382	4.186.382
2.388	D	TECHNIP EQUILIBRE	10.369	10.369
2.376	D	TECHNIPFMC DYNAMIQUE	10.457	10.457
633	D	TELSTRA SUPERANNUATION SCHEME	54.330	54.330
2.663	D	TENNESSEE CONSOLIDATED RETIREMENT SYSTEM	899.111	899.111
1.175	D	TENNESSEE VALLEY AUTHORITY ASSET RETIREMENT TRUST	20.466	20.466
1.402	D	TENNESSEE VALLEY AUTHORITY MASTER DECOMMISSIONING TRUST	55.031	55.031
1.873	D	TEXAS CHRISTIAN UNIVERSITY	108.004	108.004
1.456	D	TEXAS EDUCATION AGCY	592.157	592.157
1.471	D	TEXAS EDUCATION AGENCY	89.439	89.439
1.191	D	TEXAS UTILITIES QUAL NDT PARTNERSHIP	6.761	6.761
1.333	D	TEXTRON INC MASTER TRUST	7.490	7.490
668	D	THALES AVS FRANCE	4.000	4.000
2.618	D	THE AB PORTFOLIOS AB ALL MARKET TOTAL RETURN PORTFOLIO	22.900	22.900
2.617	D	THE AB PORTFOLIOS AB TAXMANAGED ALL MARKET INCOME PORTFOLIO	11.910	11.910
1.365	D	THE AMERICAN UNIVERSITY IN CAIRO	3.415	3.415
1.292	D	THE ARCHDIOCESE OF HARTFORD INVESTMENT TRUST	1.170	1.170
2.493	D	THE ARROWSTREET COMMON CONTRACTUAL FUND	1.030.516	1.030.516

Legenda:

D: Delegante R: Rappresentato legalmente

Realizzato

am



85931/140

ENI S.p.A.

11/05/2022

**Elenco Interventuti
(Tutti ordinati alfabeticamente)**

Assemblea Ordinaria/Straordinaria

Badge	Titolare Tipo Rap.	Deleganti / Rappresentati legalmente	Ordinaria	Straordinaria
1.385	D	THE BANK OF AMERICA PENSION PLAN FOR LEGACY COMPANIES	401.608	401.608
1.286	D	THE BANK OF KOREA	296.462	296.462
2.675	D	THE BANK OF KOREA	54.482	54.482
1.221	D	THE BANK OF NEW YORK MELLON EMPLOYEE BENEFIT COLLECTIVE INV	403.932	403.932
1.223	D	THE BANK OF NEW YORK MELLON EMPLOYEE BENEFIT COLLECTIVE INVESTMENT FUND PLAN	1.447.990	1.447.990
1.278	D	THE BANK OF NEW YORK MELLON INTERNATIONAL LIMITE	19.142	19.142
468	D	THE BARCLAYS BANK UK RETIREMENT FUND	5.556	5.556
1.679	D	THE BOARD OF THE PENSION PROTECTION FUND RENAISSANCE	12.772	12.772
1.728	D	THE BOEING COMPANY EMPLOYEE SAVINGS PLANS MASTER TRUST	537.949	537.949
2.521	D	THE CANADA LIFE ASSURANCE COMPANY	1.101.010	1.101.010
1.659	D	THE CBF CHURCH OF ENGLAND INVESTMENT FUND	18.301	18.301
2.804	D	THE COLORADO HEALTH FOUNDATION	14.137	14.137
1.146	D	THE COMMONWEALTH FUND	12.671	12.671
2.002	D	THE DFA INTERNATIONAL VALUE SERIESA	3.485.359	3.485.359
1.489	D	THE EDUCATIONAL EMPLOYEES SUPPLEMENTARY RETIREMENT SYSTEM OF FAIRFAX COUNTY	63.959	63.959
2.070	D	THE ENDEAVOUR II FUND.	6.296	6.296
1.945	D	THE EUROPEAN ORGANIZATION FOR NUCLEAR RESEARCH PENSION FUND	331.726	331.726
2.918	D	THE GE UK PENSION COMMON INVESTMENT FUND	453.051	453.051
1.303	D	THE GREAT EASTERN LIFE ASSURANCE COMPANY LIMITED	51.651	51.651
1.755	D	THE HARRY L. BRADLEY JR. TRUSTS MASTER INVESTMENT PARTNERSHIP LLP C/O JACOBUS WEALTH MANAGEMENT	9.053	9.053
2.802	D	THE HARTFORD GLOBAL REAL ASSET FUND	68.246	68.246
2.801	D	THE HARTFORD INTERNATIONAL VALUE FUND	2.141.338	2.141.338
1.293	D	THE HARTFORD ROMAN CATHOLIC DIOCESAN CORPORATION RETIREMENT PLANS MASTER TRUST	791	791
1.867	D	THE HEALTH FOUNDATION.	227.589	227.589
1.446	D	THE HEARST CORPORATION MASTER TRUST FOR PENSION AND PROFIT SH	33.160	33.160
1.477	D	THE HKSAR GOVERNMENT SCHOLARSHIP FUND	1.270	1.270
2.702	D	THE INCUBATION FUND LTD	427	427
1.760	D	THE JBUT MASTER INVESTMENT PARTNERSHIP LLP C/O JACOBUS WEALTH MANAGEMENT	28.863	28.863
1.990	D	THE JUPITER GLOBAL FUND SICAV	15.201	15.201
410	D	THE LABOUR UNION CO-OPERATIVE RETIREMENT FUND	36.832	36.832
1.929	D	THE LF ACCESS POOL AUTHORISED CONTRACTUAL SCHEME	510.406	510.406
1.930	D	THE LF ACCESS POOL AUTHORISED CONTRACTUAL SCHEME	160.582	160.582
1.310	D	THE LONDON BOROUGH OF BROMLEY SUPERANNUATION FUND	211.588	211.588
1.713	D	THE M.S. HERSHEY FOUNDATION	27.654	27.654

Legenda:

D: Delegante R: Rappresentato legalmente

8593 1/14A

ENI S.p.A.

11/05/2022


**Elenco Interventuti
(Tutti ordinati alfabeticamente)**

Assemblea Ordinaria/Straordinaria

Badge	Titolare Tipo Rap.	Deleganti / Rappresentati legalmente	Ordinaria	Straordinaria
1.199	D	THE MALUTH FAMILY TRUST MANNING SUB	1.242	1.242
1.165	D	THE MANUFACTURERS LIFE INSURANCE COMPANY	23.359	23.359
1.778	D	THE MANZANITA FOUNDATION.	2.956	2.956
898	D	THE MARKS AND SPENCER WORLDWIDE MANAGED FUND	80.229	80.229
2.566	D	THE MASTER TRUST BANK OF JAPAN LTD RE: HITACHI FOREIGN EQUITY INDEX MOTHER FUND	61.308	61.308
337	D	THE MASTER TRUST BANK OF JAPAN LTD. RE: MANULIFE INTERNATIONAL EQUITY INDEX MOTHER FUND	5.757	5.757
334	D	THE MASTER TRUST BANK OF JAPAN LTD. RE: NISSAY FOREIGN EQUITY INDEX MOTHER FUND	206.411	206.411
307	D	THE MASTER TRUST BANK OF JAPAN, LTD.	23.000	23.000
531	D	THE MASTER TRUST BANK OF JAPAN, LTD. AS TRUSTEE FOR DAIDO LIFE FOREIGN EQUITY MOTHER FUND	2.902	2.902
384	D	THE MASTER TRUST BANK OF JAPAN, LTD. AS TRUSTEE FOR FEDERATION OF NATIONAL PUBLIC SERVICE PERSONNEL MUTUAL AID ASSOCIATI	489.877	489.877
398	D	THE MASTER TRUST BANK OF JAPAN, LTD. AS TRUSTEE FOR GOVERNMENT PENSION INVESTMENT FUND 400045887	201.411	201.411
413	D	THE MASTER TRUST BANK OF JAPAN, LTD. AS TRUSTEE FOR MTBJ400045828	769.788	769.788
592	D	THE MASTER TRUST BANK OF JAPAN, LTD. AS TRUSTEE FOR MTBJ400045829	2.704.288	2.704.288
549	D	THE MASTER TRUST BANK OF JAPAN, LTD. AS TRUSTEE FOR MTBJ400045832	418.149	418.149
548	D	THE MASTER TRUST BANK OF JAPAN, LTD. AS TRUSTEE FOR MUTB400045792	2.778.805	2.778.805
568	D	THE MASTER TRUST BANK OF JAPAN, LTD. AS TRUSTEE FOR MUTB400045794	1.993.994	1.993.994
564	D	THE MASTER TRUST BANK OF JAPAN, LTD. AS TRUSTEE FOR MUTB400045795	2.350.833	2.350.833
393	D	THE MASTER TRUST BANK OF JAPAN, LTD. AS TRUSTEE FOR ORGANIZATION FOR WORKERS' RETIREMENT ALLOWANCE MUTUAL AID	137.619	137.619
322	D	THE MASTER TRUST BANK OF JAPAN, LTD. RE: CITIGROUP GLOBAL EQUITY MOTHER FUND	29.226	29.226
315	D	THE MASTER TRUST BANK OF JAPAN, LTD. RE: MTBJ400021577	77.814	77.814
950	D	THE MASTER TRUST BANK OF JAPAN, LTD. RE: MTBJ400031129	9.668	9.668
298	D	THE MASTER TRUST BANK OF JAPAN, LTD. RE: MUTB400021492	71.701	71.701
293	D	THE MASTER TRUST BANK OF JAPAN, LTD. RE: MUTB400021536	214.925	214.925
342	D	THE MASTER TRUST BANK OF JAPAN, LTD. RE: NISSAY FOREIGN EQUITY PASSIVE MOTHER FUND (ONLY FOR PENSION)	49.143	49.143
300	D	THE MASTER TRUST BANK OF JAPAN, LTD. RE: NISSAY RISK CONTROLLED BALANCE MOTHER FUND	71.679	71.679

Legenda:

D: Delegante R: Rappresentato legalmente



Pagina 71

85091/142

ENI S.p.A.

11/05/2022

**Elenco Intervenuti
(Tutti ordinati alfabeticamente)**

Assemblea Ordinaria/Straordinaria

Badge	Titolare Tipo Rap.	Deleganti / Rappresentati legalmente	Ordinaria	Straordinaria
306	D	THE MASTER TRUST BANK OF JAPAN, LTD. RE: NISSAY STABILIZED INCOME MOTHER FUND	11.679	11.679
288	D	THE MASTER TRUST BANK OF JAPAN, LTD. RE: NZAM EURO STOXX (JPY HEDGED) (PRIVATELY PLACED INVESTMENT TRUST)	268.897	268.897
318	D	THE MASTER TRUST BANK OF JAPAN, LTD. RE: NZAM EURO STOXX 50 EX BANKS (JPY HEDGED)(PRIVATELY PLACED INVESTMENT TRUST)	32.790	32.790
374	D	THE MASTER TRUST BANK OF JAPAN, LTD. RE: NZAM EURO STOXX ESG-X (JPY HEDGED) (PRIVATELY PLACED INVESTMENT TRUST)	34.759	34.759
2.843	D	THE MASTER TRUST BANK OF JAPAN,LTD AS TRUSTEE FOR BLACKROCK ESG INSIGHTS EUROPEAN EQUITY EX-FI	44.011	44.011
1.719	D	THE MEDICAL AND DENTAL DEFENCE UNION OF SCOTLAND	17.020	17.020
541	D	THE NATIONAL FARMERS UNION MUTUAL INSURANCE SOCIETY LIMIT - UNIT LINKED PENSION	67.006	67.006
518	D	THE NATIONAL FARMERS UNION MUTUAL INSURANCE SOCIETY LTD	146.633	146.633
1.741	D	THE NEMOURS FOUNDATION PENSION PLAN	7.150	7.150
962	D	THE NEW ZEALAND GUARDIAN TRUST COMPANY LIMITED	23.788	23.788
1.107	D	THE NFU MUTUAL OEIC	31.410	31.410
2.013	D	THE NOMURA TRUST AND BANKING CO LTD	101.300	101.300
978	D	THE NOMURA TRUST AND BANKING CO., LTD. AS THE TRUSTEE OF NIKKO GLOBAL WRAP (DEVELOPED EUROPE EQUITY MOTHER FUND)	105.988	105.988
1.833	D	THE NORTHERN TRUST COMPANY SUB-ADVISED COLLECTIVE FUNDS TRUS	1.165.200	1.165.200
2.135	D	THE OTTERBEIN FAMILY TRUST UAD 09/28/07 VICTORIA OTTERBEIN & THOMAS OTTERBEIN TTEES	2.489	2.489
1.880	D	THE PENSION BOARDS-UNITED CHURCH OF CHRIST INC.	141.172	141.172
2.736	D	THE PRUDENTIAL INSURANCE COMPANY OF AMERICA	91.385	91.385
1.323	D	THE PRUDENTIAL SERIES FUND PSF PGIM 50 50 BALANCED PORTFOLIO	15.136	15.136
1.324	D	THE PRUDENTIAL SERIES FUND PSF PGIM FLEXIBLE MANAGED PORT	25.742	25.742
1.654	D	THE PUBLIC INSTITUTION FOR SOCIAL SECURITY	1.517.449	1.517.449
2.900	D	THE REGENTS OF THE UNIVERSITY OF CALIFORNIA	9.087	9.087
1.336	D	THE SEVENTH SWEDISH NATIONAL PENSION FUND AP 7 EQUITY FUND	4.007.215	4.007.215
550	D	THE SOUTHERN COMPANY SYSTEM MASTER RETIREMENT TRUST	53.903	53.903
2.131	D	THE TREE HOUSE TRUST UAD 08/22/20 SUSAN CHOI KIM TTEE	2.412	2.412
1.872	D	THE TRUSTEES OF THE HENRY SMITH CHARITY	62.377	62.377
1.238	D	THE UNIVERSITY COURT OF THE UNIVERSITY OF GLASGOW	8.550	8.550
1.383	D	THE UNIVERSITY OF TEXAS SYSTEM	603.978	603.978
2.850	D	THE WALT DISNEY COMPANY RETIREMENT PLAN MASTER	59.080	59.080

Legenda:

D: Delegante R: Rappresentato legalmente

85991/143

ENI S.p.A.

11/05/2022

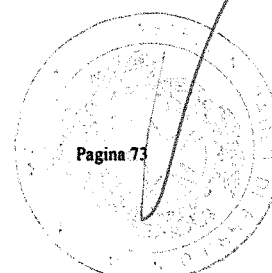
**Elenco Interventuti
(Tutti ordinati alfabeticamente)**

Assemblea Ordinaria/Straordinaria

Badge	Titolare Tipo Rap.	Deleganti / Rappresentati legalmente	Ordinaria	Straordinaria
		TRUST		
2.499	D	THE WAWANESA MUTUAL INSURANCE COMPANY	9.867	9.867
2.130	D	THE WONG FAMILY 2006 TRUST UAD 08/30/06 GERALDINE WONG & RICHARD WONG TTEES 535	6.775	6.775
203	D	THEAM QUANT - ALPHA COMMODITY	6.108	6.108
209	D	THEAM QUANT - BOND EUROPE CLIMATE CARBON OFFSET PLAN	2.964	2.964
174	D	THEAM QUANT - CROSS ASSET HIGH FOCUS	6.708	6.708
216	D	THEAM QUANT - EQUITY EUROZONE FACTOR DEFENSIVE	252.232	252.232
202	D	THEAM QUANT - EQUITY WORLD DEFI	10.252	10.252
171	D	THEAM QUANT - EQUITY WORLD EMPLOYEE SCHEME II	2.716	2.716
197	D	THEAM QUANT - EQUITY WORLD EMPLOYEE SCHEME III	1.979	1.979
199	D	THEAM QUANT - MULTI ASSET DIVERSIFIED PROTECTED	6.548	6.548
172	D	THEAM QUANT- GLOBAL INCOME	11.474	11.474
162	D	THEAM QUANT-ABSOLUTE ALPHA	4.151	4.151
200	D	THEAM QUANT-EQUITY WORLD EMPLOYEE SCHEME	7.071	7.071
1.209	D	THOMAS C GAPUTIS REV TR MANNING	941	941
1.701	D	THOMAS L. WALTON FAMILY TRUST UAD 03/19/13	24.640	24.640
2.558	D	THORNBURG GLOBAL INVESTMENT PLC	20.539	20.539
382	D	THRIFT SAVINGS PLAN	10.131.292	10.131.292
2.691	D	THRIVENT INTERNATIONAL INDEX PORTFOLIO	24.811	24.811
1.777	D	THYSSEN GLOBAL INVESTMENTS CORP	2.023	2.023
2.904	D	TIAACREF INTERNATIONAL EQUITY INDEX FUND	2.838.958	2.838.958
2.842	D	TIAACREF SOCIAL CHOICE INTERNATIONAL EQUITY FUND	366.175	366.175
2.042	D	TIMOTHY PLAN INTERNATIONAL ETF.	15.333	15.333
400	D	TM FULCRUM DIVERSIFIED ABSOLUTE RETURN FUND	3.664	3.664
469	D	TM FULCRUM DIVERSIFIED LIQUID ALTERNATIVES FUND	7.770	7.770
867	D	TMA UMBRELLA FD-TMA ACWI EX-JAPAN PORTF.	14.300	14.300
866	D	TMA UMBRELLA FUND - GLOBAL EQUITY PORTFOLIO	11.000	11.000
1.159	D	TMI 2 SOLUTIONS TAX QUALIFIED NUCLEAR DECOMMISSIONING TRUST	19.655	19.655
78	D	TOCQUEVILLE VALUE EUROPE ISR	659.490	659.490
2.380	D	TONI ACTIONS ISR 100	129.450	129.450
734	D	TORNADE	8.500	8.500
2.450	D	TOTAL INTERNATIONAL EX U.S. INDEX MASTER PORTFOLIO OF MASTER INV	130.474	130.474
2.785	D	TRANSAMERICA INTERNATIONAL EQUITY INDEX VP	11.808	11.808
2.784	D	TRANSAMERICA INTERNATIONAL STOCK	51.079	51.079
2.790	D	TRANSAMERICA MORGAN STANLEY GLOBAL ALLOCATION VP	31.901	31.901
1.409	D	TREASURER OF THE STATE OF NORTH CAROLINA EQUITY INVESTMENT	3.976.194	3.976.194
628	D	TREFLE	20.000	20.000
757	D	TROUVU	217	217
868	D	TRUST & CUSTODY SERVICES BANK LTD AS TRUSTEE FOR PENSION INVESTMENT FUND TRUST NUMBER 10	91.383	91.383

Legenda:

D: Delegante R: Rappresentato legalmente



85991/144

ENI S.p.A.

11/05/2022

**Elenco Intervenuti
(Tutti ordinati alfabeticamente)**

Assemblea Ordinaria/Straordinaria

Badge	Titolare Tipo Rap.	Deleganti / Rappresentati legalmente	Ordinaria	Straordinaria
863	D	TRUST & CUSTODY SERVICES BANK LTD AS TRUSTEE FOR PENSION INVESTMENT FUND TRUST NUMBER 21	20.350	20.350
864	D	TRUST & CUSTODY SERVICES BANK LTD AS TRUSTEE FOR PENSION INVESTMENT FUND TRUST NUMBER 3	144.882	144.882
872	D	TRUST & CUSTODY SERVICES BANK LTD AS TRUSTEE FOR PENSION INVESTMENT FUND TRUST NUMBER 4	9.252	9.252
871	D	TRUST & CUSTODY SERVICES BANK LTD AS TRUSTEE FOR PENSION INVESTMENT FUND TRUST NUMBER 8	8.321	8.321
1.726	D	TRUST FOR THE PENSION PLAN OF THE CHUBB CORPORATION	78.679	78.679
2.837	D	TRUST I AB GLOBAL DYNAMIC ALLOCATION PORTFOLIO	140.732	140.732
193	D	TUA ASSICURAZIONI SPA	2.505	2.505
848	D	TURICUM - AKTIEN - UND IMMOBILIENWERTSCHRIFTEN	120.586	120.586
731	D	TVN 2018	1.000	1.000
2.141	D	TWO SIGMA EQUITY RISK PREMIA PORTFOLIO, LLC C/O TWO SIGMA ADVISERS, LP, ACTING AS FUND MANAGER	2.233.900	2.233.900
1.359	D	UA LOCAL UNION OFFICERS AND EMPLOYEES PENSION FUND	52.398	52.398
2.813	D	UAW RETIREE MEDICAL BENEFITS TRUST	555.925	555.925
2.242	D	UBP ACTIONS EURO RENDEMENT	28.820	28.820
2.657	D	UBS (IRL) ETF PLC - S&P 500 ESG UCITS ETF (ENGLISH)	834.452	834.452
2.105	D	UBS (LUX) INSTITUTIONAL FUND - EQUITIES EUROPE (EX CH) PASSIVE	603.712	603.712
2.104	D	UBS (LUX) INSTITUTIONAL FUND - EQUITIES EUROPE (EX CH) PASSIVE II	1.090.410	1.090.410
2.117	D	UBS (LUX) INSTITUTIONAL SICAV EQUITIES GLOBAL (EX USA) PASSIVE	23.344	23.344
2.115	D	UBS (LUX) KEY SELECTION SICAV - SYSTEMATIC ALLOCAT PTF EQUITY (USD)	20.603	20.603
2.111	D	UBS (LUX) SICAV 1	5.026	5.026
2.114	D	UBS (LUX) STRATEGY SICAV SAP DYNAMIC (USD)	10.577	10.577
2.112	D	UBS (LUX) STRATEGY SICAV-SYSTEMATIC - ALLOCATION PF DEFENSIVE (USD)	6.848	6.848
2.113	D	UBS (LUX) STRATEGY SICAV-SYSTEMATIC - ALLOCATION PF MEDIUM (USD)	26.190	26.190
2.845	D	UBS (US) GROUP TRUST	173.343	173.343
391	D	UBS ASSET MANAGEMENT LIFE LTD	728.146	728.146
1.927	D	UBS COMMON CONTRACTUAL FUND	11.474	11.474
441	D	UBS FTSE RAFI DEVELOPED 1000 INDEX FUND	98.301	98.301
2.625	D	UBS FUND MANAGEMENT (SWITZERLAND) AG ON BEHALF OF ZURICH INVESTINSTITUTIONAL FUNDS - ZIF GREEN	121.085	121.085
2.120	D	UBS FUND MANAGEMENT (SWITZERLAND) AG.	603.773	603.773
2.121	D	UBS FUND MANAGEMENT (SWITZERLAND) AG.	152.898	152.898
2.122	D	UBS FUND MANAGEMENT (SWITZERLAND) AG.	135.162	135.162
2.110	D	UBS FUND MANAGEMENT(LUXEMBOURG) SA	708.242	708.242
2.471	D	UBS IQ MSCI WORLD EX AUSTRALIA ETHICAL ETF	3.747	3.747
2.542	D	UBS LUX FUND SOLUTIONS	2.425.092	2.425.092

Legenda:

D: Delegante R: Rappresentato legalmente

85991/165

ENI S.p.A.

11/05/2022

**Elenco Interventuti
(Tutti ordinati alfabeticamente)**

Assemblea Ordinaria/Straordinaria


Badge	Titolare Tipo Rap.	Deleganti / Rappresentati legalmente	Ordinaria	Straordinaria
722	D	UEM DIVERSIFICATION	1.971	1.971
1.573	D	UF 6 A	55.434	55.434
2.247	D	UFF ALLOCATION DIVERSIFIEE	67.637	67.637
1.562	D	UI I	36.606	36.606
605	D	UI-E	62.833	62.833
589	D	UI-FONDS BAV RBI AKTIEN	465.607	465.607
386	D	UI-FONDS RBSG	58.025	58.025
417	D	UI-PAVO-100	26.318	26.318
2.250	D	UMR SELECT EUROPE R1	218.154	218.154
2.043	D	UNIFIED ACCUMULATIVE PENSION FUND JOINT STOCK COMPANY	48.980	48.980
8	D	UNION INVESTMENT INSTITUTIONAL GMBH	170.998	170.998
9	D	UNION INVESTMENT PRIVATFONDS GMBH	488.500	488.500
1.700	D	UNITED NATIONS RELIEF AND WORKS AGENCY FOR PALESTINE REFUGEE	12.785	12.785
2.854	D	UNITED TECHNOLOGIES CORPORATIONEMPLOYEE SAVINGS PLAN MASTER TRU	625.392	625.392
2.372	D	UNIVERS CNP 1	116.731	116.731
13	D	UNIVERSAL INVEST SICAV	2.154.430	2.154.430
5	D	UNIVERSAL INVESTMENT GESELLSCHAFT MBH	42.120	42.120
6	D	UNIVERSAL INVESTMENT GESELLSCHAFT MBH	117.400	117.400
15	D	UNIVERSAL INVESTMENT GESELLSCHAFT MBH	100.000	100.000
2.590	D	UNIVERSAL INVESTMENT GESELLSCHAFT MBH FOR KFPT UNIVERSAL FONDS	112.441	112.441
924	D	UNIVERSAL INVESTMENT GMBH	220.310	220.310
1.173	D	UNIVERSAL SHIPOWNERS MARINE INSURANCE ASSOCIATION LIMITED	6.601	6.601
215	D	UNIVERSAL-INVESTMENT- GESELLSCHAFT MBH ON BEHALF OF BAYVK G2-FONDS	271.484	271.484
915	D	UNIVERSAL-INVESTMENT-GESELLSCHAFT MBH	4.966	4.966
2.982	D	UNIVERSAL-INVESTMENT-GESELLSCHAFT MBH FOR EPX-ASUS-SHARES	17.487	17.487
257	D	UNIVERSAL-INVESTMENT-GESELLSCHAFT MBH ON BEHALF OF ARSD-UNIVERSAL-FONDS	48.750	48.750
237	D	UNIVERSAL-INVESTMENT-GESELLSCHAFT MBH ON BEHALF OF BAYERISCHER PENSIONSFONDS	250.597	250.597
60	D	UNIVERSAL-INVESTMENT-GESELLSCHAFT MBH ON BEHALF OF BAYVK A4-FONDS	92.873	92.873
89	D	UNIVERSAL-INVESTMENT-GESELLSCHAFT MBH ON BEHALF OF BROCKEN-UI-FONDS	70.000	70.000
70	D	UNIVERSAL-INVESTMENT-GESELLSCHAFT MBH ON BEHALF OF COLUMBUS FONDS	98.317	98.317
149	D	UNIVERSAL-INVESTMENT-GESELLSCHAFT MBH ON BEHALF OF COMMERZBANK FLEXIBLE ALLOCATION EUROLAND	277.194	277.194
94	D	UNIVERSAL-INVESTMENT-GESELLSCHAFT MBH ON BEHALF OF DEBEKA-AKTIEN-EUROPA-DIVIDENDEN	499.880	499.880

Handwritten signature

Handwritten signature

Legenda:

D: Delegante R: Rappresentato legalmente



8599 1/146

ENI S.p.A.

11/05/2022

**Elenco Interventuti
(Tutti ordinati alfabeticamente)**

Assemblea Ordinaria/Straordinaria

Badge	Titolare Tipo Rap.	Deleganti / Rappresentati legalmente	Ordinaria	Straordinaria
81	D	UNIVERSAL-INVESTMENT-GESELLSCHAFT MBH ON BEHALF OF EPOTIF MASTERFONDS	220.226	220.226
173	D	UNIVERSAL-INVESTMENT-GESELLSCHAFT MBH ON BEHALF OF HMT EURO AKTIEN PROTECT 90	29.272	29.272
166	D	UNIVERSAL-INVESTMENT-GESELLSCHAFT MBH ON BEHALF OF HMT EURO AKTIEN PROTECT 95	11.283	11.283
282	D	UNIVERSAL-INVESTMENT-GESELLSCHAFT MBH ON BEHALF OF HMT EURO AKTIEN PROTECT ESG	20.200	20.200
152	D	UNIVERSAL-INVESTMENT-GESELLSCHAFT MBH ON BEHALF OF HMT EURO AKTIEN SOLVENCY	79.320	79.320
170	D	UNIVERSAL-INVESTMENT-GESELLSCHAFT MBH ON BEHALF OF HMT EURO AKTIEN VOLCONTROL	39.036	39.036
249	D	UNIVERSAL-INVESTMENT-GESELLSCHAFT MBH ON BEHALF OF MS-B HAUPFONDS	151.533	151.533
150	D	UNIVERSAL-INVESTMENT-GESELLSCHAFT MBH ON BEHALF OF SPM 2006-UNIVERSAL-FONDS	43.416	43.416
271	D	UNIVERSAL-INVESTMENT-GESELLSCHAFT MBH ON BEHALF OF UNIVERSAL-OCO	58.004	58.004
118	D	UNIVERSAL-INVESTMENT-GESELLSCHAFT MBH ON BEHALF OF VE-UNIVERSAL-FONDS	20.000	20.000
142	D	UNIVERSAL-INVESTMENT-GESELLSCHAFT MBH ON BEHALF OF VSTBH-UNIVERSAL-FONDS	6.733	6.733
240	D	UNIVERSAL-INVESTMENT-GESELLSCHAFT MBH ON BEHALF OF WMB-UNIVERSAL-FONDS	5.780	5.780
2.575	D	UNIVERSALINVESTMENTGESELLSCHAFTMBH FOR CTWI I UI	15.500	15.500
2.560	D	UNIVERSALINVESTMENTGESELLSCHAFTMBH FOR DEBEKAAKTIENEUROPAESG	320.000	320.000
2.591	D	UNIVERSALINVESTMENTGESELLSCHAFTMBH FOR PROUIFONDS SAA	225.389	225.389
2.668	D	UNIVERSALINVESTMENTGESELLSCHAFTMBH FOR SRV100	18.298	18.298
1.983	D	UNIVERSE THE CMI GLOBAL NETWORK FUND - CMI CONTINENTAL EURO	192.601	192.601
952	D	UNIVERSITIES SUPERANNUATION SCHEME	1.390.899	1.390.899
1.450	D	UNIVERSITY OF WISCONSIN FOUNDATION	114.166	114.166
2.969	D	UNIVERSITY PENSION PLAN ONTARIO3400	139.560	139.560
1.935	D	UNIVEST.	246.413	246.413
1.492	D	UPS GROUP TRUST	494.246	494.246
2.040	D	USAA INTERNATIONAL FUND	510.365	510.365
1.885	D	UTAH RETIREMENT SYSTEMS	290.931	290.931
643	D	VALEURS FEMININES GLOBAL	25.000	25.000
2.902	D	VALIC COMPANY I GLOBAL STRATEGY FUND	10.346	10.346
2.897	D	VALIC COMPANY I INTERNATIONAL EQUITIES INDEX FUND	241.026	241.026
724	D	VALORATIONS	20.000	20.000
2.472	D	VANECK VECTORS MSCI INTERNATIONAL VALUE ETF AURORA PLACE	16.468	16.468
2.649	D	VANECK VECTORS NATURAL RESOURCES ETF	30.415	30.415

Legenda:

D: Delegante R: Rappresentato legalmente

8599 1/167

ENI S.p.A.

11/05/2022


**Elenco Interventuti
(Tutti ordinati alfabeticamente)**

Assemblea Ordinaria/Straordinaria

Badge	Titolare Tipo Rap.	Deleganti / Rappresentati legalmente	Ordinaria	Straordinaria
2.614	D	VANGUARD DEVELOPED MARKETS INDEX FUND	17.854.465	17.854.465
1.152	D	VANGUARD EUROPEAN STOCK INDEX FUND	5.276.818	5.276.818
2.612	D	VANGUARD FIDUCIARY TRUST COMPANY DEVELOPED MARKETS INDEX TRUST	181.455	181.455
486	D	VANGUARD FIDUCIARY TRUST COMPANY INSTITUTIONAL TOTAL INTERNATIONAL STOCK MARKET INDEX TRUST	1.560.789	1.560.789
579	D	VANGUARD FIDUCIARY TRUST COMPANY INSTITUTIONAL TOTAL INTERNATIONAL STOCK MARKET INDEX TRUST II	13.334.749	13.334.749
1.151	D	VANGUARD FTSE ALL WORLD EX US INDEX FUND	4.767.432	4.767.432
2.654	D	VANGUARD FTSE DEVELOPED ALL CAPEX NORTH AMERICA INDEX ETF	287.904	287.904
2.653	D	VANGUARD FTSE DEVELOPED EUROPE ALL CAP INDEX ETF	33.008	33.008
2.648	D	VANGUARD FTSE DEVELOPED EX NORTH AMERICA HIGH DIVIDEND YIELD IND	15.543	15.543
348	D	VANGUARD FUNDS PUBLIC LIMITED COMPANY	2.160.720	2.160.720
2.655	D	VANGUARD GLOBAL MOMENTUM FACTORETF	3.753	3.753
543	D	VANGUARD GLOBAL MULTI-FACTOR FUND	6.961	6.961
403	D	VANGUARD GLOBAL VALUE EQUITY FUND	23.407	23.407
2.656	D	VANGUARD GLOBAL VALUE FACTOR ETF	12.870	12.870
529	D	VANGUARD INTERNATIONAL SHARES INDEX FUND	941.307	941.307
387	D	VANGUARD INTERNATIONAL SHARES SELECT EXCLUSIONS INDEX FUND	47.409	47.409
1.421	D	VANGUARD INTL HIGH DIV YLD INDEX FD	911.910	911.910
284	D	VANGUARD INVESTMENT SERIES PUBLIC LIMITED COMPANY	2.708.021	2.708.021
328	D	VANGUARD INVESTMENTS COMMON CONTRACTUAL FD/VANG FTSE DEVELOPED WRLD CMMN CONT FD	59.235	59.235
332	D	VANGUARD INVESTMENTS COMMON CONTRACTUAL FD/VANG FTSE DVLDP WRLD EX UK CMN CNT FD	45.343	45.343
313	D	VANGUARD INVESTMENTS COMMON CONTRACTUAL FD-VANGUARD FTSE DEV EUR EX UK CCF	265.143	265.143
2.926	D	VANGUARD INVESTMENTS FUNDS ICVC-VANGUARD FTSE DEVELOPED WOR LD EX - U.K. EQUITY INDEX FUND	677.951	677.951
370	D	VANGUARD INVESTMENTS II CCF - VANGUARD FTSE DEVELOPED WORLD II CCF	70.016	70.016
371	D	VANGUARD INVESTMENTS II CCF/VANGUARD SRI FTSE DEVELOPED EUROPE II CCF	103.160	103.160
365	D	VANGUARD INVESTMENTS II CCF-VANGUARD SRI FTSE DEVELOPED WORLD II CCF	83.056	83.056
567	D	VANGUARD TOTAL INTERNATIONAL STOCK INDEX FUND	32.029.516	32.029.516
2.613	D	VANGUARD TOTAL WORLD STOCK INDEX FUND	1.176.208	1.176.208
377	D	VANTAGETRUST III MASTER COLLECTIVE INVESTMENT FUNDS TRUST	1.454.361	1.454.361
368	D	VARIABLE INSURANCE PRODUCTS FUND II: INTERNATIONAL INDEX PORTFOLIO	35.977	35.977
1.975	D	VARIOPARTNER SICAV - 3-ALPHA GLOBAL QUALITY ACHIEVERS	110.442	110.442

Legenda:

D: Delegante R: Rappresentato legalmente



8599/148

ENI S.p.A.

11/05/2022

**Elenco Interventuti
(Tutti ordinati alfabeticamente)**

Assemblea Ordinaria/Straordinaria

Badge	Titolare Tipo Rap.	Deleganti / Rappresentati legalmente	Ordinaria	Straordinaria
808	D	VASCO	15.000	15.000
781	D	VELLIV, PENSION & LIVSFORSIKRING A/S	224.900	224.900
422	D	VERDIPAPIRFONDET EQUINOR AKSJER EUROPA	51.430	51.430
1.933	D	VERDIPAPIRFONDET KLP AKSJEEUROPA INDEKS I	131.087	131.087
1.934	D	VERDIPAPIRFONDET KLP AKSJEGLOBAL INDEX I	385.271	385.271
1.028	D	VERDIPAPIRFONDET STOREBRAND GLOBAL ESG	48.179	48.179
1.038	D	VERDIPAPIRFONDET STOREBRAND GLOBAL INDEKS	26.748	26.748
1.036	D	VERDIPAPIRFONDET STOREBRAND GLOBAL MULTIFACTOR	740.125	740.125
1.037	D	VERDIPAPIRFONDET STOREBRAND GLOBAL VALUE	34.366	34.366
1.035	D	VERDIPAPIRFONDET STOREBRAND INDEKS ALLE MARKEDER	7.603	7.603
1.104	D	VERIZON MASTER SAVINGS TRUST	258.045	258.045
551	D	VERMONT PENSION INVESTMENT COMMITTEE	457.182	457.182
2.177	D	VF (LUX) - VALIANT EUROPE EQUITIES	50.765	50.765
472	D	VGX POOLFONDS PAI	59.395	59.395
1.114	D	VIA AM SICAV VIA ABSOLUTE RETURN	179.459	179.459
2.071	D	VIA RAIL CANADA INC MASTER TRUST	42.649	42.649
2.022	D	VICTORY MARKET NEUTRAL INCOMEFUND	509.955	509.955
2.027	D	VICTORYSHARES DEVELOPED ENHANCEDVOLATILITY WTD INDEX ETF.	5.193	5.193
2.030	D	VICTORYSHARES INTERNATIONAL HIGHDIV VOLATILITY WTD INDEX ETF	10.230	10.230
2.028	D	VICTORYSHARES INTERNATIONALVOLATILITY WTD INDEX ETF.	14.565	14.565
2.041	D	VICTORYSHARES USAA MSCI INTERNATIONAL VALUE MOMENTUM ETF	61.201	61.201
1.095	D	VIDACAIXA, S.A.	3.369.482	3.369.482
2.927	D	VIF ICVC VANGUARD FTSE DEVELOPED EUROPE EXUK EQUITY INDEX FUND	1.268.432	1.268.432
2.928	D	VIF ICVC VANGUARD FTSE GLOBAL ALL CAP INDEX FUND	79.485	79.485
2.387	D	VILLIERS ALTO	80.903	80.903
2.362	D	VILLIERS CRESCENDO 2	2.553	2.553
2.276	D	VILLIERS DIAPASON	46.960	46.960
2.304	D	VILLIERS OPERA - BFT	289.744	289.744
573	D	VINVA INTERNATIONAL EQUITY ALPHA EXTENSION FUND	186.339	186.339
1.780	D	VIRGINIA C. MARS REVOCABLE TRUST DATED AUGUST 6 1991	951	951
1.329	D	VIRGINIA RETIREMENT SYSTEM	10.914	10.914
1.408	D	VIRTUS WMC INTERNATIONAL DIVIDEND ETF	1.765	1.765
2.230	D	VISION FUND-EUROPE CORE	83.754	83.754
2.377	D	VIVACCIO ISR ACTIONS	613.585	613.585
1.977	D	VONTOBEL FUND - MULTI ASSET SOLUTION	17.932	17.932
1.976	D	VONTOBEL FUND - VESCORE GLOBAL EQUITY MULTI FACTOR	4.286	4.286
1.984	D	VONTOBEL FUND (CH) - VESCORE GLOBAL EQUITY MULTI FACTOR C/O VONTOBEL FONDS SERVICES AG	494	494
1.157	D	VOYA BALANCED INCOME PORTFOLIO	3.989	3.989
1.364	D	VOYA BALANCED PORTFOLIO	4.391	4.391
1.344	D	VOYA GLOBAL ADVANTAGE AND PREMIUM OPPORTUNITY	21.329	21.329

Legenda:

D: Delegante R: Rappresentato legalmente

85901/149

ENI S.p.A.

11/05/2022

**Elenco Interventuti
(Tutti ordinati alfabeticamente)**

Assemblea Ordinaria/Straordinaria


Badge	Titolare	Deleganti / Rappresentati legalmente	Ordinaria	Straordinaria
	Tipo Rap.			
		FUND		
1.345	D	VOYA GLOBAL EQUITY DIVIDEND AND PREMIUM OPPORTUNITY FUND	64.311	64.311
1.360	D	VOYA GLOBAL EQUITY FUND	35.674	35.674
1.362	D	VOYA GLOBAL HIGH DIVIDEND LOW VOLATILITY PORTFOLIO	74.617	74.617
1.167	D	VOYA INTERNATIONAL HIGH DIVIDEND LOW VOLATILITY FUND	2.089	2.089
1.346	D	VOYA INTERNATIONAL HIGH DIVIDEND LOW VOLATILITY PORTFOLIO	71.918	71.918
1.363	D	VOYA INTERNATIONAL INDEX PORTFOLIO	357.876	357.876
1.480	D	VOYA MULTI MANAGER INTERNATIONAL FACTORS FUND	108.533	108.533
16	D	VWINKA SONDERVERMGEN	271.054	271.054
272	D	VWLAKH MASTER	140.000	140.000
2.092	D	WALLCROSS AS PERMIAN BUSINESS PARTNER AS	7.500	7.500
2.126	D	WALLEYE MANAGER OPPORTUNITIES LLC.	55.507	55.507
2.273	D	WALLON	122.120	122.120
1.844	D	WALTON FAMILY FOUNDATION INC	326.797	326.797
1.779	D	WAM INVESTMENTS, LLC	2.559	2.559
2.032	D	WARMAN INVESTMENTS PTY LIMITED	24.736	24.736
2.644	D	WASHINGTON STATE INVESTMENT BOARD	7.800.180	7.800.180
1.261	D	WBW TRUST NUMBER ONE	3.526	3.526
2.646	D	WELLINGTON COMPOUND GROWTH, L.P.	11.440	11.440
2.884	D	WELLINGTON DIVERSIFIED INFLATIONHEDGES FUND	182.240	182.240
2.633	D	WELLINGTON TRUST COMPANY, NATIONAL ASSOCIATION MULTIPLE COMMON TRUST FUNDS TRUST INTERNATIONAL	829.805	829.805
1.274	D	WELLS FARGO AND COMPANY CASH BALANCE PLAN	120.153	120.153
2.645	D	WELLS FARGO FACTOR ENHANCED INTERNATIONAL PORTFOLIO	103.071	103.071
2.651	D	WELLS FARGO INTERNATIONAL GROWTH PORTFOLIO	29.326	29.326
1.932	D	WEST YORKSHIRE PENSION FUND	500.000	500.000
2.318	D	WF ACTIONS FLEXIBLE	2.531	2.531
1.660	D	WHEELS COMMON INVESTMENT FUND.	8.034	8.034
276	D	WHOLESALE INTERNATIONAL CORE EQUITIES	3.324	3.324
842	D	WIF-EUROPE OPPORTUNITIES FUND	50.324	50.324
1.208	D	WILLIAM FOOTE	905	905
1.120	D	WILLIS TOWERS WATSON GROUP TRUST	50.082	50.082
1.186	D	WILMINGTON GLOBAL ALPHA EQUITIES FUND	18.016	18.016
1.309	D	WILMINGTON INTERNATIONAL FUND	43.285	43.285
2.650	D	WILMINGTON TRUST COLLECTIVE INVESTMENT TRUST	299.202	299.202
1.739	D	WILMINGTON TRUST COLLECTIVE INVESTMENT TRUST - WILSHIRE MULT	23.010	23.010
182	D	WILSHIRE MUTUAL FUNDS, INC. - WILSHIRE INTERNATIONAL EQUITY FUND	39.471	39.471
2.500	D	WINDWISE MSCI EAFE INDEX NON-LENDING, FUND FOR EXEMPT ORG.	103.224	103.224
2.638	D	WISDOMTREE DYNAMIC CURRENCY HEDGED	49.831	49.831

Legenda:

D: Delegante R: Rappresentato legalmente

Handwritten signature

Handwritten signature



85991/150

ENI S.p.A.

11/05/2022

**Elenco Interventuti
(Tutti ordinati alfabeticamente)**

Assemblea Ordinaria/Straordinaria

Badge	Titolare Tipo Rap.	Deleganti / Rappresentati legalmente	Ordinaria	Straordinaria
		INTERNATIONAL EQUITY FUND		
2.640	D	WISDOMTREE GLOBAL HIGH DIVIDENDFUND	10.499	10.499
2.641	D	WISDOMTREE INTERNATIONAL DIVIDEND EX-FINANCIALS FUND	20.447	20.447
2.643	D	WISDOMTREE INTERNATIONAL EFFICIENT CORE FUND	18.482	18.482
2.981	D	WISDOMTREE INTERNATIONAL EQUITYFUND	189.551	189.551
2.980	D	WISDOMTREE INTERNATIONAL HIGH DIVIDEND FUND	122.015	122.015
2.642	D	WISDOMTREE INTERNATIONAL LARGE CAP DIVIDEND	174.314	174.314
2.647	D	WISDOMTREE ISSUER ICAV	32.833	32.833
96	D	WITAN INVESTMENT TRUST PLC	226.588	226.588
2.370	D	WORLD EQUITIES	5.639	5.639
837	D	WORLD TRADE ORGANIZATION PENSION PLAN	24.184	24.184
840	D	WORLDVIEW INV FD-EUROPE CORE EQU FD	60.988	60.988
637	D	WSSP INTERNATIONAL EQUITIES TRUST	169.961	169.961
2.637	D	WTCN COLLECTIVE INVESTMENT FUNDS TRUST	139.780	139.780
2.639	D	WTCN COMMON TRUST FUNDS TRUST OPPORTUNISTIC EQUITY PORTFOLIO	24.747	24.747
2.632	D	WTCN CONTRARIAN VALUE INFLATION OPPORTUNITIE	559.843	559.843
2.635	D	WTCN DIVERSIFIED INFLATION HEDGES II	12.259	12.259
2.877	D	WTCN DIVERSIFIED INFLATION HEDGES PORTFOLIO	161.902	161.902
2.636	D	WTCN MULTIPLE COLLECTIVE INVESTMENT FUNDS TRUST II	135.348	135.348
1.895	D	WYOMING RETIREMENT SYSTEM	53.804	53.804
2.550	D	XTRACKERS	8.574.459	8.574.459
2.834	D	XTRACKERS (IE) PUBLIC LIMITED COMPANY	3.561.609	3.561.609
1.390	D	XTRACKERS FTSE DEVELOPED EX US MULTIFACTOR ETF	10.446	10.446
1.281	D	XTRACKERS MSCI ALL WORLD EX US HEDGED EQUITY ETF	15.030	15.030
1.388	D	XTRACKERS MSCI EAFE HEDGED EQUITY ETF	663.743	663.743
1.379	D	XTRACKERS MSCI EUROPE HEDGED EQUITY ETF	127.260	127.260
1.358	D	XTRACKERS MSCI EUROZONE HEDGED EQUITY ETF	5.696	5.696
1.271	D	XTRACKERS MSCI KOKUSAI EQUITY ETF	27.053	27.053
184	D	ZEPHYR - OPTIMISED PLUS 1	19.954	19.954
255	D	ZEPHYR - OPTIMISED PLUS 2	17.614	17.614
839	D	ZINSER STEPHEN	12.695	12.695
1.058	D	ZOLPAN INVESTISSEMENTS 5 ANS	156	156
1.795	D	ZOMA CAPITAL PORTFOLIO LLC	22.775	22.775
1.851	D	ZOMA FOUNDATION	4.065	4.065
1.985	D	ZUGERKB FONDS - AKTIEN EUROPA (EUR)	19.010	19.010
7	D	ZURICH COMPANHIA SEGUROS SA	48.579	48.579
196	D	ZURICH INSURANCE COMPANY LTD - BRANCH ITALIANA	23.188	23.188
158	D	ZURICH INSURANCE PLC	62.145	62.145
2.627	D	ZURICH INVEST ICAV	365.952	365.952
212	D	ZURICH INVESTMENTS LIFE S P A	277.583	277.583
2.005	D	ZURICH LIFE ASSURANCE PLC	761.080	761.080
		Totale azioni	2.348.229.546	2.348.229.546
			65,127382%	65,127382%
		Totale azioni in proprio	0	0

Legenda:

D: Delegante R: Rappresentato legalmente

8599 1/15A

ENI S.p.A.

11/05/2022

**Elenco Interventuti
(Tutti ordinati alfabeticamente)**

Assemblea Ordinaria/Straordinaria

Badge	Titolare Tipo Rap.	Deleganti / Rappresentati legalmente	Ordinaria	Straordinaria
		Totale azioni in delega	2.348.229.546	2.348.229.546
		Totale azioni in rappresentanza legale	0	0
		TOTALE AZIONI	2.348.229.546	2.348.229.546
			65,127382%	65,127382%
		Totale azionisti in proprio	0	0
		Totale azionisti in delega	2.998	2.998
		Totale azionisti in rappresentanza legale	0	0
		TOTALE AZIONISTI	2.998	2.998
		TOTALE PERSONE INTERVENUTE	1	1

Luca Calzavara

Legenda:

D: Delegante R: Rappresentato legalmente

