

VERBALE DELL'ASSEMBLEA ORDINARIA

DEGLI AZIONISTI DELLA

"Eni S.p.A."

TENUTASI IL GIORNO 13 APRILE 2017

* * * * *

REPUBBLICA ITALIANA

* * * * *

L'anno duemiladiciassette il giorno nove del mese di maggio in Roma,
piazzale Enrico Mattei n.1.

Innanzi di me Dott. PAOLO CASTELLINI, Notaio in Roma con
studio in Via Orazio n. 31, iscritto nel Ruolo dei Distretti Notarili Riuniti di
Roma, Velletri e Civitavecchia.

É presente:

- Dott.ssa EMMA MARCEGAGLIA, nata a Mantova il 24 dicembre 1965,
domiciliata per la carica in Roma, Piazzale Enrico Mattei n. 1, Presidente
del Consiglio di Amministrazione della **"Eni S.p.A."**, con sede in Roma,
Piazzale Enrico Mattei n. 1, capitale sociale euro 4.005.358.876,00
interamente versato, iscrizione nel Registro delle Imprese di Roma e codice
fiscale n. 00484960588, R.E.A. n. RM-756453, PEC *eni@pec.eni.com*.

Detta Comparsente, della cui identità personale e qualifica io Notaio
sono certo, mi chiede di redigere, ai sensi dell'art. 2375 del codice civile, il
verbale dell'Assemblea ordinaria della medesima "Eni S.p.A.", tenutasi il
giorno 13 aprile 2017 in Roma, Piazzale Enrico Mattei n. 1 dalle ore dieci e
cinque alle ore diciassette e trentadue, Assemblea che è stata da lei

medesima presieduta e per la quale è stato richiesto il mio ministero come risulta dall'atto a mio rogito in data 13 aprile 2017 Rep. 82317/22485, registrato all'Agenzia delle Entrate - Ufficio Territoriale di Roma 1 il 18 aprile 2017 al n. 10931 serie 1T.

Pertanto io Notaio do atto di quanto segue:

"L'anno duemiladiciassette il giorno tredici del mese di aprile in Roma, Piazzale Enrico Mattei n. 1, alle ore dieci e cinque.

A richiesta della Spettabile:

- "**Eni S.p.A.**", con sede in Roma, Piazzale Enrico Mattei n. 1, capitale sociale euro 4.005.358.876,00 interamente versato, iscrizione nel Registro delle Imprese di Roma e codice fiscale n. 00484960588, R.E.A. n. RM-756453, PEC *eni@pec.eni.com* (in appresso anche "Eni" o "Società").

Io Dott. PAOLO CASTELLINI, Notaio in Roma con studio in Via Orazio n. 31, iscritto nel Ruolo dei Distretti Notarili Riuniti di Roma, Velletri e Civitavecchia, oggi 13 aprile 2017 mi sono recato in Roma, Piazzale Enrico Mattei n. 1, per assistere, al fine della redazione del relativo verbale, alle deliberazioni dell'Assemblea ordinaria degli Azionisti della Società richiedente, convocati per oggi in detto luogo alle ore dieci per discutere e deliberare sul seguente

ORDINE DEL GIORNO

1. Bilancio di esercizio al 31 dicembre 2016 di Eni S.p.A. Deliberazioni relative. Presentazione Bilancio consolidato al 31 dicembre 2016. Relazioni degli Amministratori, del Collegio Sindacale e della Società di revisione.
2. Attribuzione dell'utile di esercizio.
3. Determinazione del numero dei componenti del Consiglio di

Amministrazione.

4. Determinazione della durata in carica degli Amministratori.
5. Nomina degli Amministratori.
6. Nomina del Presidente del Consiglio di Amministrazione.
7. Determinazione del compenso del Presidente del Consiglio di Amministrazione e degli Amministratori.
8. Nomina dei Sindaci.
9. Nomina del Presidente del Collegio Sindacale.
10. Determinazione della retribuzione del Presidente del Collegio Sindacale e dei Sindaci effettivi.
11. Piano di Incentivazione di Lungo Termine 2017-2019 e disposizione di azioni proprie al servizio del Piano.
12. Relazione sulla remunerazione (I Sez.): politica in materia di remunerazione.

* * * * *

Entrato nella sala dove ha luogo l'Assemblea, ho constatato la presenza al tavolo della presidenza della Dott.ssa EMMA MARCEGAGLIA, nata a Mantova il 24 dicembre 1965, domiciliata per la carica in Roma, Piazzale Enrico Mattei n. 1, Presidente del Consiglio di Amministrazione della Società richiedente, che in tale qualifica, ai sensi dell'art. 15.1 dello Statuto, presiede l'odierna Assemblea.

Dell'identità personale della Dott.ssa EMMA MARCEGAGLIA io Notaio sono certo.

La medesima invita me Notaio a redigere il verbale dell'odierna Assemblea.

* * * * *

L'avviso di convocazione dell'Assemblea è stato pubblicato il 1° marzo 2017 nei termini di legge e di regolamento sul sito Internet della Società, sui sistemi di diffusione e di stoccaggio centralizzato delle informazioni regolamentate autorizzati da Consob, denominati "1Info-Sdir" e "1Info", sul sito di Borsa Italiana nonché, per estratto, sui quotidiani "Il Sole 24 Ore" e "Financial Times".

L'Assemblea è stata pertanto regolarmente convocata.

La Presidente dà atto che del Consiglio di Amministrazione, oltre a lei medesima, sono presenti i Signori:

- CLAUDIO DESCALZI - Amministratore Delegato;
- ANDREA GEMMA - Consigliere;
- PIETRO ANGELO MARIO ANTONIO GUINDANI - Consigliere;
- KARINA AUDREY LITVACK - Consigliere;
- ALESSANDRO LORENZI - Consigliere;
- DIVA MORIANI - Consigliere;
- ALESSANDRO PROFUMO - Consigliere

e che del Collegio Sindacale sono presenti i Signori:

- MATTEO CARATOZZOLO - Presidente;
- PAOLA CAMAGNI - Sindaco effettivo;
- ALBERTO FALINI - Sindaco effettivo;
- MARCO LACCHINI - Sindaco effettivo;
- MARCO SERACINI - Sindaco effettivo.

* * * * *

É presente il Magistrato della Corte dei conti delegato al controllo sulla

gestione finanziaria dell'Eni, ADOLFO TEOBALDO DE GIROLAMO, e il Segretario del Consiglio di Amministrazione, ROBERTO ULISSI, Direttore Affari Societari e Governance della Società.

* * * * *

La Presidente informa che, come consentito dall'art. 2 del Regolamento delle assemblee degli Azionisti di Eni, seguono i lavori assembleari: esperti, analisti finanziari, giornalisti, rappresentanti della società di revisione Ernst & Young, collaboratori del Notaio, nonché dipendenti della Società e di società controllate per collaborare alla predisposizione delle risposte alle domande degli Azionisti ed assicurare il buon svolgimento dei lavori assembleari.

La Presidente informa che è presente in sala l'alta dirigenza della Società e delle principali società controllate.

* * * * *

La Presidente informa che è stato costituito, ai sensi dell'art. 5.2 del Regolamento assembleare, l'Ufficio di Presidenza al tavolo alla sua destra, composto da personale della segreteria societaria.

La Presidente comunica che l'Assemblea ordinaria si tiene in unica convocazione ai sensi dell'art. 16.2 dello Statuto.

* * * * *

La Presidente chiede all'Ufficio di Presidenza l'elenco degli Azionisti presenti in proprio e per delega.

Accertate l'identità e la legittimazione degli Azionisti presenti, esaminate le comunicazioni emesse dagli intermediari autorizzati e verificata la regolarità delle deleghe, la Presidente comunica che al

momento sono presenti Azionisti in proprio e per delega n. 3.131 (tremilacentotrentuno) titolari di complessive n. 2.298.285.693 (duemiliardiduecentonovantottomilioniduecentoottantacinquemilaseicentonovantatre) azioni aventi diritto al voto, pari al 63,24% (sessantatre virgola ventiquattro per cento) dell'intero capitale sociale.

La Presidente informa che non sono pervenute schede di voto per corrispondenza e che sono state conferite n. 11 (undici) deleghe al rappresentante degli Azionisti designato dalla Società.

La Presidente si riserva di fornire dati più aggiornati sulle presenze e, comunque, prima delle votazioni.

L'elenco nominativo definitivo dei partecipanti all'Assemblea in proprio e/o per delega con l'indicazione del delegato, si allega al presente verbale sotto la lettera "A".

* * * * *

Alle ore 10,20 entra nella sala assembleare il Consigliere FABRIZIO PAGANI.

* * * * *

Dalla sala l'Azionista Luigi Chiurazzi chiede di conoscere il numero delle persone fisicamente presenti.

La Presidente risponde all'Azionista Luigi Chiurazzi e comunica che le persone fisicamente presenti in sala, rappresentanti in proprio e/o per delega gli Azionisti, sono 51 (cinquantuno).

* * * * *

La Presidente informa che, per ciascuna votazione, sarà verificato il numero degli Azionisti presenti e quello delle azioni rappresentate in

proprio e/o per delega.

La Presidente dichiara l'odierna Assemblea validamente costituita in sede ordinaria in unica convocazione e idonea a deliberare sugli argomenti posti all'ordine del giorno.

La Presidente informa che non sono pervenute alla Società richieste di integrazione dell'ordine del giorno o proposte di deliberazione su materie all'ordine del giorno ai sensi dell'art. 126-*bis* del D.Lgs. 58/1998 Testo Unico Finanza (in appresso anche solo "TUF") e dell'art. 13.1 dello Statuto.

Informa che non risultano alla Società situazioni di carenza di legittimazione al voto degli Azionisti presenti, né patti parasociali aventi a oggetto azioni Eni.

Invita peraltro gli intervenuti a comunicare, ai sensi delle disposizioni vigenti e dello Statuto, l'esistenza di eventuali situazioni di carenza di legittimazione al voto e, in particolare, l'esistenza di patti parasociali.

Nessuno dei presenti effettua segnalazioni al riguardo.

La Presidente prende atto che nessuno dei presenti ha comunicato una carenza di legittimazione al voto e comunica che alla data del 4 aprile 2017 ("record date") secondo le risultanze del libro soci, integrate dalle comunicazioni ricevute ai sensi dell'art. 120 TUF e da altre informazioni a disposizione della Società, gli Azionisti che possiedono azioni con diritto di voto rappresentative di oltre il 3% (tre per cento) del totale delle azioni emesse sono:

- Cassa depositi e prestiti società per azioni, titolare di n. 936.179.478 (novecentotrentaseimilionicentosettantanovemilaquattrocentosettantotto) azioni rappresentative del 25,76% (venticinque virgola settantasei per

cento) del capitale;

- Ministero dell'economia e delle finanze, titolare di n. 157.552.137 (centocinquantasettemilionicinquecentocinquantaduemilacentotrentasette) azioni rappresentative del 4,34% (quattro virgola trentaquattro per cento) del capitale.

* * * * *

La Presidente informa inoltre che alla data del 4 aprile 2017 ("record date"), la Società aveva in portafoglio n. 33.045.197 (trentatremilioniquarantacinquemilacentonovantasette) azioni proprie rappresentative dello 0,91% (zero virgola novantuno per cento) del capitale.

* * * * *

La Presidente ricorda che, ai sensi dell'art. 7 del Regolamento assembleare:

- le richieste di intervento possono essere presentate all'Ufficio di Presidenza dal momento della costituzione dell'Assemblea fino a quando non sia stata dichiarata aperta la discussione sul relativo punto all'ordine del giorno;
- il Presidente dell'Assemblea fissa la durata massima degli interventi;
- dopo la chiusura della discussione sono consentite dichiarazioni di voto di breve durata.

* * * * *

La Presidente comunica che, al fine di ordinare i punti secondo aree tematiche omogenee e razionalizzare la trattazione e gli interventi, i punti 11 e 12 dell'ordine del giorno saranno trattati dopo il punto 2.

La Presidente comunica quindi che verranno dapprima illustrati i punti

1, 2, 11 e 12 dell'ordine del giorno che riguardano temi di business e operativi. Al termine dell'illustrazione gli Azionisti potranno effettuare un intervento della durata massima di 8 (otto) minuti. Seguirà l'illustrazione dei punti da 3 a 10, che riguardano le nomine degli organi sociali, sui quali gli Azionisti potranno effettuare un intervento della durata massima di 5 (cinque) minuti.

In tutti i casi gli Azionisti potranno gestire liberamente il tempo a disposizione e ripartirlo a loro scelta tra gli argomenti previsti per ogni intervento.

In questo modo - continua la Presidente - si consente a tutti gli Azionisti di intervenire ed esprimere la propria opinione in un tempo congruo ed altresì si consente di mantenere la durata dell'Assemblea entro limiti appropriati per il rispetto di tutti gli Azionisti.

Invita gli Azionisti pertanto a presentare le richieste di intervento rivolgendosi all'Ufficio di Presidenza portando con sé il telecomando.

Invita, altresì, gli Azionisti che intendano sottoporre quesiti su questioni tecniche molto specifiche a riportare le domande anche per iscritto e a consegnarle all'Ufficio di Presidenza al termine dell'intervento, in modo da consentire una più puntuale risposta.

Informa che, ai sensi dell'art. 127-ter del TUF, sono pervenute, prima dell'Assemblea, domande da parte dei seguenti Azionisti:

- Tommaso Marino, titolare di 1 (una) azione;
- Fondazione Culturale Responsabilità Etica, titolare di 80 (ottanta) azioni;
- Marinella Garino, titolare di 1 (una) azione;
- Investimenti Sud Italia S.r.l., titolare di 1 (una) azione;

- Jacopo Fo, titolare di 1 (una) azione;
- Marco Bava, titolare di 1 (una) azione.

La Presidente informa che, come consentito dalla legge, la maggior parte delle risposte sono state messe a disposizione degli Azionisti in formato cartaceo all'inizio dell'Assemblea e copie del documento sono disponibili anche presso l'Ufficio di Presidenza e che le risposte alle domande poste prima dell'Assemblea non saranno, pertanto, ripetute oralmente e le domande non dovranno essere riformulate in Assemblea.

Precisa che alle domande che non potevano avere risposta prima dell'Assemblea, in quanto relative a situazioni conoscibili solo in sede di Assemblea, sarà data risposta oggi durante la presente Assemblea.

* * * * *

Il documento denominato "**Risposte a domande pervenute prima dell'Assemblea ai sensi dell'art. 127-ter del d.lgs. n. 58/1998**" si allega al presente verbale sotto la lettera "**B**".

* * * * *

La Presidente informa che al termine degli interventi degli Azionisti i lavori saranno sospesi per un breve periodo per consentire la predisposizione delle risposte e che queste saranno fornite alla ripresa dei lavori.

* * * * *

Dopo le eventuali dichiarazioni di voto, per le quali il tempo complessivamente a disposizione di ciascun Azionista è di 2 (due) minuti, si procederà alla votazione sui punti all'ordine del giorno.

Dopo ciascuna votazione il Notaio provvederà a proclamarne l'esito.

La Presidente ricorda che il Regolamento assembleare non consente interventi di replica o formulazione di nuove domande, ma solo dichiarazioni di voto, con le eventuali motivazioni e la possibilità di dichiararsi soddisfatti o meno delle risposte ricevute; le richieste per effettuare le dichiarazioni di voto andranno presentate all'Ufficio di Presidenza.

La Presidente sottolinea che i tempi previsti per gli interventi e le dichiarazioni di voto sono funzionali all'efficiente svolgimento dei lavori assembleari ma il dialogo tra la Società e gli Azionisti continua anche dopo l'Assemblea, attraverso gli uffici della Società a ciò preposti (Segreteria Societaria e "Investor Relations"), ai quali gli Azionisti si possono rivolgere.

Per lo svolgimento dell'intervento, la Presidente invita gli Azionisti a recarsi all'apposita postazione alla sua sinistra, dotata di microfono.

Per consentire a ciascun Azionista la gestione ottimale del tempo a sua disposizione sarà attivato un timer, visibile dal podio, nonché proiettato sullo schermo grande alle spalle della Presidente.

La scritta del timer sarà inizialmente di colore verde e negli ultimi due minuti di colore arancio. La scritta diventerà rossa lampeggiante quando il tempo a disposizione sarà scaduto.

Per consentire la più ampia partecipazione alla discussione, la Presidente invita gli Azionisti a contenere la durata dei loro interventi entro il tempo massimo stabilito e raccomanda inoltre agli Azionisti di effettuare interventi solo in relazione agli argomenti all'ordine del giorno.

La Presidente informa che vigilerà per assicurare l'osservanza dei

tempi massimi consentiti per gli interventi e la pertinenza degli interventi agli argomenti all'ordine del giorno per il rispetto di tutti gli Azionisti.

Il nome dell'Azionista invitato a prendere la parola e di quello che sarà successivamente chiamato saranno proiettati sullo schermo alle spalle della Presidente.

Gli Azionisti che, al di fuori degli interventi previsti, intendessero prendere la parola, devono farne richiesta alla Presidente, comunicando il loro nome e cognome, e, solo dopo l'assenso della Presidente, recarsi al podio o parlare al microfono che verrà fornito dagli assistenti di sala.

* * * * *

La Presidente illustra che in caso di presentazione, da parte degli Azionisti, di proposte di delibera sui punti all'ordine del giorno alternative a quelle formulate dal Consiglio, verrà prima posta in votazione la proposta del Consiglio e, solo nel caso in cui tale proposta fosse respinta, verranno poste in votazione le proposte degli Azionisti.

Le eventuali proposte alternative di delibera da parte degli Azionisti dovranno essere formulate nel corso dell'intervento degli Azionisti proponenti.

Analogamente, in caso di presentazione di mozioni d'ordine, sulle quali non è comunque prevista discussione, ove la Presidente decidesse di metterle in votazione, verranno prima poste in votazione le eventuali proposte della Presidente e, solo nel caso in cui fossero respinte, saranno poste in votazione le proposte degli Azionisti.

* * * * *

Dalla sala l'Azionista Luigi Chiurazzi chiede di conoscere il perché di

queste regole e chi le abbia richieste.

La Presidente risponde che si tratta di regole d'ordine per regolare lo svolgimento dell'Assemblea.

* * * * *

Le proposte di delibera o le mozioni d'ordine - ove poste in votazione - presentate dagli Azionisti, verranno sottoposte all'Assemblea a partire dalla proposta presentata dagli Azionisti che rappresentano la percentuale maggiore del capitale. Solo nel caso in cui la proposta posta in votazione fosse respinta, sarà posta in votazione la successiva proposta in ordine di capitale rappresentato.

La Presidente ricorda che non possono essere formulate in Assemblea proposte di deliberazioni su argomenti che non sono all'ordine del giorno.

Ricorda che, ai sensi dell'art. 4 del Regolamento assembleare, nei locali in cui si svolge l'Assemblea non possono essere impiegati strumenti di registrazione di nessun genere, ad eccezione di quelli utilizzati al fine di supportare il Notaio nella redazione del verbale, né apparecchi fotografici e similari.

Informa che è previsto un servizio di traduzione simultanea dall'italiano all'inglese e dall'inglese all'italiano; le cuffie sono disponibili presso il banco all'ingresso della sala.

* * * * *

La Presidente ricorda che al fine di agevolare la partecipazione e il voto è stato scelto da tempo un sistema che consente agli Azionisti di esprimere il voto utilizzando i telecomandi consegnati al momento della registrazione con le relative informazioni.

L'uso del telecomando è necessario per manifestare il voto favorevole o contrario o per astenersi dalla votazione; difatti sul telecomando vi sono tre pulsanti per manifestare ciò, pertanto, qualora un Azionista non intenda partecipare alla votazione, e quindi non concorrere al quorum, potrà restare in sala senza premere nessun pulsante sul telecomando ovvero allontanarsi dalla sala assembleare riconsegnando il telecomando all'Ufficio di Presidenza. In entrambi i casi l'Azionista sarà considerato "non partecipante alla votazione" e quindi assente.

Per ulteriori informazioni e chiarimenti sull'uso del telecomando gli Azionisti potranno rivolgersi all'Ufficio di Presidenza.

Qualora, per motivi tecnici, non fosse possibile avvalersi del telecomando, ovvero, ove la Presidente lo ritenesse opportuno per esigenze di praticità, si procederà alla votazione mediante alzata di mano.

Gli Azionisti che dovessero lasciare definitivamente o temporaneamente la sala prima del termine dei lavori assembleari sono pregati di consegnare il telecomando al banco di accredito posto al primo piano.

* * * * *

La Presidente ricorda che:

- i) la Relazione del Consiglio di Amministrazione sulle materie all'ordine del giorno;
- ii) la Relazione finanziaria annuale 2016;
- iii) la Relazione sul governo societario e gli assetti proprietari 2016;
- iv) la Relazione sulla remunerazione 2017;
- v) l'Integrated Annual report 2016;

sono stati depositati e messi a disposizione del pubblico presso la sede della Società, Borsa Italiana S.p.A., nel sito Internet di Eni, sul meccanismo di stoccaggio centralizzato autorizzato da Consob, nei termini di legge e di regolamento. I suddetti documenti sono stati anche inviati a coloro che ne hanno fatto richiesta nei giorni precedenti l'Assemblea e i documenti principali sono stati altresì consegnati all'ingresso della sala assembleare, assieme allo Statuto.

* * * * *

La Presidente, non essendoci alcuna obiezione da parte dell'Assemblea, omette la lettura integrale della relazione sui singoli argomenti all'ordine del giorno dell'odierna Assemblea, per lasciare maggiore spazio agli interventi degli Azionisti.

* * * * *

La Presidente prima di passare alla trattazione degli argomenti all'ordine del giorno svolge il seguente intervento:

PRESIDENTE

Signori Azionisti,

ancora una volta ho l'onore e il piacere di presiedere l'Assemblea di Eni, che rappresenta un'importante occasione di confronto con Voi Azionisti.

Il mio compito è assicurare uno svolgimento ordinato e corretto dei lavori e garantirvi nell'esercizio dei vostri diritti.

Con la vostra presenza testimoniate l'interesse a partecipare attivamente alle decisioni fondamentali della Società.

Siete oggi chiamati a pronunciarvi sul bilancio e la distribuzione degli utili di esercizio, a nominare il Consiglio di Amministrazione, il Collegio

Sindacale, i rispettivi presidenti e su altri punti in materia di remunerazione.

Questa Assemblea è particolarmente significativa perché segna la fine del mandato degli organi sociali e un nuovo inizio.

Sono felice che le Vostre proposte per il rinnovo dell'organo amministrativo siano nel segno della continuità, per permettere agli organi sociali di procedere nel lavoro intrapreso tre anni fa.

La continuità è fondamentale per un'azienda come Eni, che opera in un business in cui si è obbligati a pensare al medio-lungo termine.

Alcuni sindaci non ci accompagneranno nel nuovo mandato ma vorrei ringraziarli tutti per l'impegno, la dedizione e la professionalità dimostrata e un particolare ringraziamento va al Presidente del Collegio, Matteo Caratozzolo, che ha saputo guidare l'organo di controllo con saggezza e fermezza, aiutando il Consiglio a svolgere al meglio il suo compito.

Prima di cominciare la trattazione degli argomenti all'ordine del giorno come di consueto vorrei condividere alcune brevi riflessioni sullo scenario economico, politico ed energetico, sull'attività del Consiglio di Amministrazione e sulla governance della Società.

L'economia mondiale - dopo un 2016 che ha registrato un + 3,1% - dovrebbe crescere al 3,4% (nel 2017) e 3,6% (nel 2018); tutte le principali aree economiche vedranno un miglioramento della crescita rispetto al 2016.

Permangono tuttavia incertezze e rischi che potrebbero minare la crescita.

Inceteezze, instabilità, drastici cambiamenti di scenari sembrano essere diventati una sorta di "new normal".

In Europa la crescita sta accelerando, sono stati creati 3 milioni di posti di lavoro, ma ancora rimane alto il tasso di disoccupazione e permangono

elementi di grande incertezza, pensiamo alla "brexit" o alle elezioni politiche in molti Stati europei.

Anche in Italia la crescita è tornata all'1%; la disoccupazione è un po' calata ma si attesta ancora all'11,5% circa. Siamo purtroppo tra i Paesi che crescono meno in Europa. A fronte di un miglioramento dei dati economici rimangono anche nel nostro Paese ancora grandi incertezze.

Anche il panorama energetico globale sembra caratterizzato da elementi di problematicità.

Dopo la fase ribassista, che ha caratterizzato gli ultimi 3 anni, in cui il prezzo del petrolio è sceso fino a 27 dollari (valore minimo da 12 anni), oggi la cooperazione tra paesi Opec e non Opec rappresenta un buon segnale verso una rinnovata ricerca di stabilizzazione di mercato.

A valle dell'accordo del 30 novembre scorso (e di quello successivo con i produttori non Opec) i mercati sembrano più positivi, ma restano comunque molto volatili.

Nel breve termine l'accordo sembra tenere: ne abbiamo conferma dal rispetto degli impegni da parte dei diversi paesi che vi hanno aderito.

Ma l'andamento degli "stock", che si stanno riducendo - seppur lentamente - fa nascere dubbi sull'efficacia degli interventi.

La natura graduale del bilanciamento del mercato renderebbe opportuna una estensione dell'accordo oltre al mese di giugno e di questo stanno discutendo i principali attori in gioco.

Nel medio termine, invece, la capacità dello "shale oil" di aumentare la produzione e le dinamiche geopolitiche continueranno invece ad avere un ruolo chiave.

Nel lungo termine il processo di decarbonizzazione e tecnologie "breakthrough" nel settore dei trasporti impatteranno sul mix energetico.

Lo scenario si rivela quindi in miglioramento, ma rimane comunque molto complesso; determinare strategie a lungo termine diventa sempre più difficile.

Vorrei spendere alcune parole su come Eni si è posizionata.

Sono stati tre anni complessi, difficili, ma anche esaltanti. Sotto la guida dell'Amministratore Delegato Claudio Descalzi e il supporto costante del Consiglio di Amministrazione Eni è stata completamente trasformata. Da società conglomerata, divisionalizzata e costosa è diventata una "oil & gas company", più veloce, più snella, più solida, con la ristrutturazione del "mid-downstream" e la focalizzazione sull'"upstream".

L'esplorazione rappresenta l'eccellenza assoluta di Eni.

Siamo cresciuti del 15% nella produzione, abbiamo ridotto del 33% gli investimenti e del 30% i "technical cost".

Ci sono tre dati che fotografano con chiarezza la grande trasformazione compiuta:

- nel 2013 il "capex cost neutrality" era a 127 dollari, mentre oggi è a 46 dollari;
- abbiamo lo stesso "cash flow" cumulato rispetto ai tre anni precedenti, allora il prezzo medio era a 110 dollari/barile, ora è a 64 dollari/barile;
- siamo stati l'unica "o&g company" ad abbassare il "leverage" in questi tre anni e oggi abbiamo il livello più basso dell'"industry".

In questo scenario difficile, il Consiglio ha deciso, ragionato, condiviso le strategie messe a punto dall'amministratore delegato, dando vita ad un

gioco di squadra forte ed efficace.

Questo gioco di squadra è stato essenziale quando abbiamo preso decisioni difficili, ma fondamentali per la nostra Società, come ad esempio la vendita di una quota di Saipem e il taglio del dividendo.

Il gioco di squadra, unito alla forte motivazione, all'impegno, ha fatto sì che il Consiglio abbia avuto un ruolo attivo anche nel plasmare la strategia di decarbonizzazione dell'azienda, fondata su tre pilastri:

- riduzione del "carbon footprint";
- portafoglio "low carbon gas";
- investimento in rinnovabili.

Abbiamo delineato in modo integrato la nostra strategia di decarbonizzazione, abbiamo iniziato ad implementarla e l'abbiamo comunicata in modo efficace; questo ci ha permesso di ottenere l'inserimento nella climate "A" "list" da parte del "carbon disclosure project". Eni è l'unica tra le "major" dell'"oil and gas" ad aver raggiunto questo risultato.

Il Comitato Sostenibilità e Scenari, costituito nel 2014, è stato uno straordinario luogo di approfondimento e discussione: questo Comitato è stato la più forte dimostrazione di come la Società abbia effettivamente incorporato la sostenibilità nella strategia di lungo termine dell'azienda.

Possiamo dire con orgoglio che sono stati ottenuti risultati straordinari.

Mi sono chiesta più volte quali siano i fattori del successo di Eni.

Ebbene, ritengo che questi elementi siano da ricercare prima di tutto nella "leadership" di Claudio Descalzi, forte e visionaria, ma anche nelle grandi competenze e nel forte attaccamento all'azienda di tutto il management, con

una base di valori condivisi da tutte le persone di Eni.

Anche il Consiglio di Amministrazione ha inciso profondamente: abbiamo intrapreso un percorso coraggioso e questo non sarebbe stato possibile se ciascun Consigliere non avesse interpretato con equilibrio e senso di responsabilità il proprio ruolo, contribuendo attivamente al dibattito e alle decisioni collegiali.

Abbiamo avuto conferma di queste valutazioni anche dal processo di "board review", i cui esiti hanno evidenziato fra l'altro un rapporto forte ed equilibrato tra Amministratore Delegato e Presidente, nonché all'interno del "board" nel suo complesso.

La "board review" ha sottolineato il forte interesse di questo Consiglio a confrontarsi con le "best practices" internazionali, facendone tesoro per promuovere iniziative innovative.

Il confronto fra i singoli Consiglieri - attraverso la "peer review" - ha permesso a ciascun Consigliere di confrontarsi con un profilo ideale, assumendosi impegni per migliorare nel lavoro di squadra.

In questo triennio, il Consiglio ha lavorato con l'obiettivo di assicurare efficacia alla "governance" e di migliorarla ulteriormente, consapevole che una solida "governance" è un elemento distintivo di successo.

Vorrei sottolineare la separazione esistente dei ruoli fra Presidente e Amministratore Delegato e la posizione di indipendenza del Presidente.

La Presidente ha un ruolo esclusivamente di garanzia; supervisiona l'"internal audit" e, d'accordo con l'Amministratore Delegato, nomina i principali responsabili delle funzioni di controllo.

Un altro caposaldo della governance è l'attenzione ai rischi, di cui è stata

rafforzata la reportistica verso gli organi sociali, in termini di frequenza e di contenuti.

La stessa struttura organizzativa dei controlli è stata adattata all'evoluzione del sistema.

Il Consiglio di Eni ha infatti costituito la direzione "compliance" integrata alle dirette dipendenze dell'Amministratore Delegato, cui riporta ora anche il responsabile del "risk management" integrato. proprio per garantirne la maggior indipendenza in vista del ruolo, entrambi sono nominati dall'Amministratore Delegato d'intesa con la Presidente del Consiglio di Amministrazione.

Vorrei sottolineare, a questo proposito, come il sistema anti-corruzione di Eni rappresenti un elemento chiave del sistema di controllo interno, su cui Eni ha investito molto in questi anni.

Il sistema si basa su un programma di "compliance" obbligatorio per tutto il gruppo Eni, oggetto di continuo monitoraggio.

Nel programma sono coinvolte non solo le funzioni e gli organi di controllo, ma anche il Consiglio di Amministrazione e tutte le funzioni di business.

All'efficacia del sistema contribuisce la struttura interna, confluita nella nuova area "compliance" integrata, dedicata all'assistenza legale specialistica. questa funzione monitora e supporta la corretta applicazione della normativa, in particolare con riferimento alle "due diligence anticorruzione" che devono essere effettuate obbligatoriamente e portate a conoscenza del soggetto o organo che autorizza l'operazione, incluso il Consiglio. La struttura interna garantisce inoltre l'adeguatezza dei flussi

verso gli organi di controllo e l'attività capillare di formazione di tutte le persone di Eni.

Nel 2013 il programma di "compliance" è stato verificato da un esperto legale americano indipendente, che ha espresso un giudizio positivo sul nostro sistema complessivo anti-corruzione e sull'attuazione del programma.

Mi fa piacere ricordare che proprio lo scorso gennaio Eni ha ricevuto un'importante certificazione di conformità del proprio programma anti-corruzione allo standard internazionale ed è stata la prima Società in Italia ad ottenerlo.

Ho approfondito tutti questi temi nell'ambito dell'ormai consolidato "corporate governance roadshow", che mi ha coinvolto in diversi incontri fra il 2016 e il 2017, arrivando ad incontrare circa il 45% degli investitori istituzionali di Eni.

Ancora una volta, la trasparenza e la disponibilità al dialogo sono state ripagate da riscontri molto favorevoli.

Abbiamo ricevuto un giudizio positivo sul grande lavoro svolto da Eni, dalle sue persone, dal Consiglio e dall'Amministratore Delegato.

Abbiamo raccolto interesse per gli ulteriori miglioramenti della "governance" e per i risultati raggiunti e per questo ringrazio gli investitori che ci hanno dato modo di approfondire questi temi.

Come lo scorso anno, vorrei soffermarmi su alcune vicende giudiziarie che hanno riguardato la Società.

Anzitutto vediamo come è andata a finire in relazione ad alcuni procedimenti ormai chiusi.

Una premessa: Eni S.p.A. negli ultimi 25 anni, non ha subito nessuna condanna neppure in primo grado per reati societari, frode o corruzione. Questo è bene ricordarlo.

Due procedimenti giudiziari, il primo denominato "Misura gas" ed il secondo "Kazakistan", si sono chiusi con l'assoluzione il primo e con l'archiviazione, peraltro di recente, il secondo. Entrambi i casi, nel corso dei diversi anni di durata della vicenda giudiziaria, hanno trovato un'incredibile attenzione mediatica che ha messo in cattiva luce la Società. Vista la successiva chiusura positiva di questi procedimenti giudiziari, tale attenzione negativa nei confronti di Eni e dei suoi manager era certamente sproporzionata oltre che non giustificata. Peraltro, anche in questi casi la corretta condotta della Società era emersa fin da subito dalle accurate indagini interne che Eni aveva condotto.

Veniamo ora ai principali procedimenti giudiziari attualmente pendenti.

Mi riferisco all'Algeria ed alla Nigeria OPL 245.

In entrambi i casi sono state svolte verifiche interne anche con l'ausilio di consulenti esterni indipendenti. Queste verifiche hanno preso in esame anche la documentazione messa a disposizione della magistratura in sede di conclusione delle indagini. Circa l'esito negativo di queste verifiche rispetto a presunte condotte illecite mi rifaccio ai comunicati stampa che la Società ha emesso al riguardo.

Pertanto tranquillità da parte dell'azienda e massima fiducia al suo management sono state espresse di recente all'unanimità da parte del Consiglio di Amministrazione in relazione alla vicenda Nigeria Opl 245.

Ovviamente prestiamo la massima cooperazione nell'ambito dei pendenti

procedimenti giudiziari e poniamo la massima fiducia nella magistratura.

I tempi per arrivare all'accertamento giudiziario dei fatti e delle condotte non saranno brevi e nell'interesse aziendale e di tutte le persone che ci lavorano dobbiamo rimanere concentrati sul lavoro che facciamo nel rispetto delle regole e dell'etica aziendale, aspetti imprescindibili della condotta aziendale ed ai quali il Consiglio di Amministrazione dell'Eni e, per quello che ho potuto vedere in questi tre anni come Presidente dell'Eni, il suo management prestano la massima attenzione.

Conclusioni

Vorrei, quindi, concludere questo mio intervento ringraziando in primo luogo Voi Azionisti, che avete accordato e rinnovato la vostra fiducia alla Società nel corso di questi anni, anche partecipando alle assemblee.

Ora abbiamo davanti un nuovo triennio sfidante.

Gli organi sociali sono chiamati a completare il processo di trasformazione ancora in corso, anche perché c'è grande valore da esprimere.

Occorrerà, quindi, realizzare gli obiettivi che Eni si è data nel piano strategico 2017-2020, mantenendo anche la capacità di raggiungere la "cash neutrality" sotto i 45 dollari, continuando a crescere in modo organico al 3% e proseguendo nel percorso di decarbonizzazione.

In questi prossimi tre anni usciremo dalla fase di ristrutturazione e trasformazione ed entreremo in una fase di consolidamento di risultati e di crescita, che sarà possibile grazie alla cassa che saremo in grado di generare.

Questa nuova fase vedrà un Consiglio più esperto, che conosce meglio l'azienda e il settore, capace di lavorare in team, che può concentrarsi sui

fattori critici di successo dell'azienda e valorizzarli, in grado di discutere in modo ancora più approfondito le strategie e con una visione a tutto tondo dell'azienda.

Il Consiglio dovrà essere capace di comprendere e lavorare sulla grande forza di questa azienda che sono le persone, su come farle crescere al meglio e su come plasmare l'Eni dei prossimi 10-20 anni.

Questo percorso dovrà essere costruito giorno per giorno lavorando insieme.

Sono orgogliosa di essere candidata nuovamente alla presidenza di questa azienda e sono ancora una volta disposta a mettere a disposizione di Eni la mia capacità, il mio impegno e la mia passione per rendere ancora più forte questa nostra Società.

Il mio auspicio è che Voi Azionisti crediate nella forza della vostra azienda; la Vostra vicinanza e il Vostro apprezzamento, sono indispensabili per proseguire lungo la strada dell'eccellenza.

Da ultimo, prima di cedergli breve la parola, vorrei ringraziare l'Amministratore Delegato Claudio Descalzi per il lavoro svolto con grande competenza, senso di responsabilità, passione e coraggio.

* * * * *

Al termine dell'intervento della Presidente l'Assemblea applaude.

* * * * *

La Presidente passa allo svolgimento del primo punto all'ordine del giorno.

N. 1

BILANCIO DI ESERCIZIO AL 31 DICEMBRE 2016 DI ENI S.P.A.

**DELIBERAZIONI RELATIVE. PRESENTAZIONE BILANCIO
CONSOLIDATO AL 31 DICEMBRE 2016. RELAZIONI DEGLI
AMMINISTRATORI, DEL COLLEGIO SINDACALE E DELLA
SOCIETÀ DI REVISIONE.**

* * * * *

La Presidente informa, ai sensi delle disposizioni Consob, che per la revisione del bilancio 2016 di Eni S.p.A. la Società Ernst & Young S.p.A. ha impiegato: a) 32.632 (trentaduemilaseicentotrentadue) ore per un corrispettivo di 2.261.334 (duemilioniduecentosessantunmilatrecentotrentaquattro) Euro per la revisione del bilancio di esercizio, della relazione semestrale e per le verifiche trimestrali; b) 17.389 (diciassettemilatrecentoottantanove) ore per un corrispettivo di 1.535.546 (unmilioneecinquecentotrentacinquemilacinquecentoquarantasei) Euro per la revisione del bilancio consolidato e per le verifiche del Form 20 F.

Inoltre - prosegue la Presidente - Ernst & Young, in relazione alla revisione del bilancio 2016 di Eni S.p.A., ha svolto ulteriori attività per la revisione del sistema di controllo interno sull'informativa finanziaria ai sensi della legislazione americana (sezione 404 del "Sarbanes-Oxley Act"), nonché altre attività di revisione disposte da altre normative o altre attività connesse alla revisione.

Complessivamente per la revisione del bilancio 2016 di Eni S.p.A. sono stati contabilizzati corrispettivi per 11.224.992 (undicimilioniduecentoventiquattromilanovecentonovantadue) Euro a fronte di 151.195 (centocinquantunmilacentonovantacinque) ore impiegate.

Il totale dei corrispettivi contabilizzati complessivamente da Eni S.p.A., dalle imprese controllate e dalle imprese a controllo congiunto e dalle "joint operation" al network Ernst & Young, ammonta a 23.307.011 (ventitremilionitrecentosetteemilaundici) Euro a fronte di 316.765 (trecentosedicimilasettecentosessantacinque) ore impiegate.

* * * * *

La Presidente dà la parola all'Amministratore Delegato per illustrare in sintesi i principali risultati della Società nel 2016 e dare un'informativa sulle strategie di piano.

L'Amministratore Delegato, Dott. Claudio Descalzi, fa un'ampia presentazione di ciò che è stato fatto nel 2016 ed espone i punti essenziali del piano strategico; durante l'intervento vengono proiettate alcune **slide illustrative** che si allegano unitariamente al presente verbale sotto la lettera "C".

* * * * *

Al termine dell'intervento dell'Amministratore Delegato l'Assemblea applaude.

* * * * *

La Presidente invita il Prof. MATTEO CARATOZZOLO a riferire all'Assemblea, ai sensi dell'art. 153 TUF, sull'attività di vigilanza svolta dal Collegio Sindacale, sulle eventuali omissioni e sui fatti censurabili rilevati.

MATTEO CARATOZZOLO - Presidente del Collegio Sindacale.

L'attività svolta dal Collegio Sindacale è illustrata in dettaglio nella Relazione depositata e resa pubblica nei termini di legge e alla quale si fa rinvio per una completa disamina.

Nel corso dell'esercizio chiuso al 31 dicembre 2016 il Collegio Sindacale ha svolto le attività di vigilanza previste dalla normativa nazionale nonché gli ulteriori compiti attribuiti al Collegio stesso in qualità di "audit committee" ai fini del "Sarbanes Oxley Act" applicabile ad Eni quale Società emittente quotata alla Borsa di New York.

Il Collegio ha ottenuto dagli Amministratori le dovute informazioni sull'attività svolta e sulle operazioni di maggior rilievo economico, finanziario e patrimoniale deliberate e poste in essere nell'esercizio da Eni S.p.A. e dalle società controllate non rilevando l'esistenza di fattispecie atipiche o inusuali né la presenza di operazioni manifestamente imprudenti, azzardate o in contrasto con le delibere assunte dall'Assemblea o tali da compromettere l'integrità del patrimonio sociale. Relativamente ai rapporti con parti correlate ha valutato positivamente la conformità della normativa interna alle relative disposizioni Consob nonché l'effettiva applicazione di tale normativa.

Ha vigilato sull'operato della società di revisione accertando la indipendenza e l'assenza di incarichi incompatibili con l'attività di revisione legale. Ha esaminato le sette denunce pervenute nel corso dell'esercizio ai sensi dell'art. 2408 del Codice Civile e sulla base degli approfondimenti effettuati, avvalendosi delle competenti strutture aziendali e delle verifiche affidate anche ad esperti indipendenti, non ha rilevato elementi per ritenere fondati i fatti denunciati e ha ritenuto adeguati le regole ed i comportamenti adottati dalla Società.

Ha acquisito conoscenza e vigilato, per quanto di sua competenza, sull'adeguatezza della struttura organizzativa della Società, sul rispetto dei

principi di corretta amministrazione e sull'adeguatezza delle disposizioni impartite dalla Società alle società controllate ai sensi dell'art. 114, comma 2, del Testo Unico della Finanza (TUF).

Ha vigilato sull'adeguatezza del sistema di controllo interno e di gestione dei rischi e del sistema amministrativo-contabile, nonché sull'affidabilità di questo ultimo a rappresentare correttamente i fatti di gestione. Nello svolgimento della propria attività di vigilanza, nel corso dell'esercizio 2016, il Collegio si è riunito 18 volte con la partecipazione di tutti i suoi componenti ed ha assistito nella sua interezza a tutte le riunioni del Consiglio di Amministrazione con la sola eccezione per l'assenza giustificata di un Sindaco ad una riunione del Collegio e ad una riunione del Consiglio di Amministrazione, quest'ultima a causa di un problema tecnico di collegamento. Inoltre, il Collegio Sindacale, nella sua interezza ha partecipato a tutte le 13 riunioni del Comitato Controllo e Rischi e per il tramite del Presidente o di suoi delegati, a tutte le riunioni degli altri Comitati del Consiglio di Amministrazione nonché ad alcune riunioni dell'Organismo di Vigilanza.

Dall'attività svolta non sono state rilevate situazioni o fatti critici che possono far ritenere relativamente all'esercizio 2016 non adeguato il Sistema di Controllo Interno e di Gestione dei Rischi di Eni nel suo complesso. Pertanto il Collegio non rileva motivi ostativi all'approvazione del bilancio al 31 dicembre 2016 ed alle proposte di delibera formulate dal Consiglio di Amministrazione.

* * * * *

Al termine dell'intervento del Presidente del Collegio Sindacale

l'Assemblea applaude.

* * * * *

La Presidente ringrazia il Prof. MATTEO CARATOZZOLO e invita il Dott. MASSIMO ANTONELLI della società Ernst & Young S.p.A. a dare lettura delle conclusioni della relazione della società di revisione sul bilancio di esercizio 2016 di Eni S.p.A.

MASSIMO ANTONELLI.

L'attività svolta dalla società di revisione è contenuta nelle Relazioni depositate e rese pubbliche nei termini di legge e alle quali si fa rinvio.

Il nostro giudizio, espresso in tali relazioni, evidenzia come il bilancio d'esercizio e il bilancio consolidato forniscano una rappresentazione veritiera e corretta della situazione patrimoniale e finanziaria di Eni S.p.A. e del Gruppo Eni al 31 dicembre 2016, del risultato economico e dei flussi di cassa per l'esercizio chiuso a tale data, in conformità agli International Financial Reporting Standards adottati dall'Unione Europea, nonché ai provvedimenti emanati in attuazione dell'art. 9 del D.Lgs. n. 38/2005.

A nostro giudizio, inoltre, la Relazione sulla gestione e le informazioni contenute nella Relazione sul governo societario e gli assetti proprietari indicate nell'art. 123-*bis* comma 4 del TUF sono coerenti con il bilancio d'esercizio e con il bilancio consolidato di Eni S.p.A. al 31 dicembre 2016.

* * * * *

Al termine dell'intervento del Dott. Antonelli l'Assemblea applaude.

* * * * *

Al termine la Presidente ringrazia il Dott. MASSIMO ANTONELLI e legge la seguente proposta:

"Signori Azionisti,

Vi sottopongo la proposta del Consiglio di approvare il bilancio di esercizio al 31 dicembre 2016 di Eni S.p.A. che chiude con l'utile di 4.521.093.313,31

(quattromiliardicinquecentoventunmilioninovantatremilatrecentotredici virgola trentuno) Euro."

* * * * *

Il fascicolo a stampa denominato "**Relazione finanziaria annuale 2016**" costituente il bilancio integrato Eni - contenente tra l'altro la Relazione sulla gestione, il Bilancio consolidato al 31 dicembre 2016 (Schemi di bilancio, Note al bilancio consolidato, Informazioni supplementari sull'attività Oil & Gas previste dalla SEC, Attestazione del management, Relazione della Società di revisione), il Bilancio di esercizio al 31 dicembre 2016 (Schemi di bilancio, Note al bilancio di esercizio, Proposte del Consiglio di Amministrazione all'Assemblea degli Azionisti, Relazione del Collegio Sindacale all'Assemblea degli Azionisti ai sensi dell'art. 153 D. Lgs 58/1998, Attestazione del management, Relazione della società di revisione), nonché gli Allegati alle note del bilancio consolidato di Eni al 31 dicembre 2016 (Partecipazioni di Eni S.p.A. al 31 dicembre 2016 e Variazioni dell'area di consolidamento verificatesi nell'esercizio) e l'Allegato alle note del bilancio di esercizio (Corrispettivi di revisione legale dei conti e dei servizi diversi dalla revisione) - si allega al presente verbale sotto la lettera "**D**".

* * * * *

La Presidente passa alla trattazione del secondo punto all'ordine del

giorno.

N.2

ATTRIBUZIONE DELL'UTILE DI ESERCIZIO.

* * * * *

La Presidente legge la seguente proposta:

"Signori Azionisti,

in relazione ai risultati conseguiti, Vi sottopongo la proposta del Consiglio di:

- attribuire l'utile dell'esercizio di 4.521.093.313,31 (quattromiliardicinquecentoventunmilioninovantatremilatrecentotredici virgola trentuno) euro, che residua in 3.080.637.260,11 (tremiliardiottantamilioniseicentotrentasettemiladuecentosessanta virgola undici) euro dopo la distribuzione dell'acconto sul dividendo dell'esercizio 2016 di 0,4 (zero virgola quattro) euro per azione deliberato dal Consiglio di Amministrazione del 15 settembre 2016, come segue:

- alla riserva di cui all'art. 6, comma 2, del D.Lgs. 28 febbraio 2005 n. 38, quanto a 19.233.515,44 (diciannovemilioniduecentotrentatremilacinquecentoquindici virgola quarantaquattro) euro;

- agli Azionisti a titolo di dividendo l'importo di 0,4 (zero virgola quattro) euro per ciascuna delle azioni che risulteranno in circolazione alla data di stacco cedola, escluse le azioni proprie in portafoglio a quella data, e a saldo dell'acconto sul dividendo dell'esercizio 2016 di 0,4 (zero virgola quattro) euro per azione. Il dividendo relativo all'esercizio 2016 si determina pertanto tra acconto e saldo in 0,8 (zero virgola otto) euro per

azione;

- il pagamento del saldo dividendo 2016 di 0,4 (zero virgola quattro) euro per azione il 26 aprile 2017, con data di stacco il 24 aprile 2017 e "*record date*" il 25 aprile 2017."

* * * * *

La Presidente passa alla trattazione dell'undicesimo punto all'ordine del giorno

N. 11

PIANO DI INCENTIVAZIONE DI LUNGO TERMINE 2017-2019 E DISPOSIZIONE DI AZIONI PROPRIE AL SERVIZIO DEL PIANO.

* * * * *

Il Consiglio di Amministrazione di Eni S.p.A., in relazione alla scadenza del Piano di Incentivazione Monetaria di Lungo Termine 2014-2016, approvato dall'Assemblea dell'8 maggio 2014, ha deliberato di sottoporre all'approvazione della presente Assemblea l'adozione di un nuovo Piano di Incentivazione di Lungo Termine 2017-2019 di tipo azionario, elaborato su proposta del Compensation Committee, costituito interamente da amministratori non esecutivi e indipendenti, come strumento di incentivazione e fidelizzazione del management maggiormente critico per l'azienda.

La descrizione delle finalità e caratteristiche del Piano è contenuta in dettaglio nel Documento Informativo predisposto dal Consiglio di Amministrazione ai sensi dell'art. 114-bis del T.U.F. e dell'art. 84-bis del Regolamento Emittenti, messo a disposizione degli Azionisti insieme alla Relazione del Consiglio di Amministrazione sulle materie all'ordine del

giorno (come sopra allegata al presente verbale sotto la lettera "D") e al quale si rinvia.

La Presidente dà lettura della seguente proposta:

"Signori Azionisti,

Vi sottopongo la proposta del Consiglio, ai sensi e per gli effetti dell'art. 114-bis del T.U.F. e dell'art. 2357-ter c.c.:

- di approvare il Piano di Incentivazione di Lungo Termine 2017-2019, nei termini e secondo le condizioni descritte nel Documento Informativo messo a disposizione insieme alla Relazione Illustrativa, conferendo al Consiglio di Amministrazione ogni potere necessario per l'attuazione del Piano, anche attraverso soggetti a ciò delegati, ivi compresi i poteri di: i) procedere all'attribuzione annuale di Azioni Eni in favore dell'Amministratore Delegato; ii) approvare il Regolamento di ciascuna attribuzione annuale; iii) individuare i Beneficiari sulla base dei criteri definiti; iv) nonché definire ogni altro termine e condizione per l'attuazione nella misura in cui ciò non contrasti con quanto stabilito dalla presente delibera;

- di autorizzare il Consiglio di Amministrazione a disporre fino a un massimo di 11 (undici) milioni di azioni proprie al servizio dell'attuazione del Piano."

* * * * *

La Presidente passa alla trattazione del dodicesimo punto all'ordine del giorno.

N. 12

RELAZIONE SULLA REMUNERAZIONE (I SEZ.): POLITICA IN MATERIA DI REMUNERAZIONE.

* * * * *

La Presidente informa che la Relazione sulla remunerazione, approvata dal Consiglio, è stata predisposta sulla base di quanto indicato nell'art. 123-*ter* del TUF e nell'art. 84-*quater* del Regolamento Emittenti e messa a disposizione del pubblico nei termini e con le modalità previsti dalla normativa vigente.

L'Assemblea è chiamata a deliberare, in senso favorevole o contrario, sulla prima sezione della Relazione sulla remunerazione, che illustra la politica della Società in materia di remunerazione dei componenti degli organi di amministrazione e degli altri dirigenti con responsabilità strategiche e le procedure utilizzate per l'adozione e l'attuazione di tale politica. La deliberazione non è vincolante.

La Presidente dà lettura della seguente proposta:

"Signori Azionisti,

Vi sottopongo la proposta del Consiglio di:

deliberare in senso favorevole sulla prima sezione della Relazione sulla remunerazione, che illustra la politica della Società in materia di remunerazione dei componenti degli organi di amministrazione e degli altri dirigenti con responsabilità strategiche e le procedure utilizzate per l'adozione e l'attuazione di tale politica."

* * * * *

La Presidente, come previsto dal Codice di Autodisciplina, invita il Presidente del Compensation Committee, Consigliere Guindani, a riferire all'Assemblea sulle modalità di esercizio delle funzioni del Comitato.

* * * * *

PIETRO ANGELO MARIO ANTONIO GUINDANI - Presidente del Compensation Committee.

"Signori Azionisti,

il 2016 è stato un anno particolarmente significativo per il Compensation Committee, impegnato a consolidare l'attuazione delle politiche programmate all'inizio della propria attività e a definire le proposte per il prossimo mandato consiliare.

Le modalità di esercizio delle funzioni del Compensation Committee sono compiutamente illustrate nella prima Sezione della Relazione sulla remunerazione 2017, messa a disposizione del pubblico nei termini e con le modalità previsti dalla normativa vigente.

La prima sezione della Relazione illustra inoltre le Linee Guida di Politica sulla remunerazione 2017 sottoposte al vostro esame per l'espressione del voto consultivo richiesto dalla normativa vigente.

A tale riguardo, mi fa piacere confermare che, come già annunciato nella Relazione sulla remunerazione 2016, il cambiamento più significativo introdotto dal Comitato riguarda l'adozione, per il mandato 2017-2020, di un sistema di incentivazione variabile basato su un'architettura semplificata (due piani anziché tre), con introduzione di un nuovo Piano di Incentivazione di lungo termine a base azionaria, al fine di promuovere un ulteriore allineamento tra l'azione delle risorse manageriali con maggiore influenza sui risultati aziendali e le aspettative degli azionisti.

Il nuovo Piano di lungo termine mantiene obiettivi coerenti alle attese del mercato (TSR) e al profilo industriale e ciclo di business della Società (NPV delle riserve certe), misurati in rapporto alle performance di un

gruppo di "peers" internazionali, in un arco triennale c.d. di "vesting".

Vorrei inoltre sottolineare che l'intero processo di definizione delle Linee Guida 2017, è stato svolto mantenendo una costante attenzione al dialogo con gli investitori istituzionali e con i principali "proxy advisor", al fine di sondarne gli orientamenti e valutare i riscontri e le indicazioni ricevute.

Consentitemi a questo punto di ringraziare calorosamente i Consiglieri Karina Litvack, Alessandro Lorenzi e Diva Moriani, che hanno condiviso con me quest'esperienza, per il significativo contributo alla discussione comune e la costante attenzione alla ricerca di soluzioni equilibrate e condivise.

Confidando che la Relazione sottoposta al vostro esame possa ancora una volta testimoniare il costante impegno assicurato in questi anni dal Comitato, anche a nome degli altri Consiglieri vi ringrazio sin d'ora per l'adesione che vorrete dare alla Politica sulla remunerazione programmata per il 2017 e rimango a vostra disposizione per rispondere alle domande che vorrete porre al riguardo."

* * * * *

La **Relazione sulla remunerazione 2017** si allega al presente verbale sotto la lettera "E" mentre la **Relazione sul Governo Societario e gli Assetti Proprietari 2016** si allega al presente verbale sotto la lettera "F".

* * * * *

La Presidente dichiara aperta la discussione sui punti 1, 2, 11 e 12 dell'ordine del giorno.

Ricorda che ciascun Azionista avrà a disposizione complessivamente 8 (otto) minuti per effettuare l'intervento.

Prendono la parola:

GIANLUCA FIORENTINI (5 azioni).

Buongiorno Presidente, buongiorno Consiglieri, ben ritrovati cari Azionisti. Stante la brevità del mio intervento, richiedo cortesemente l'integrale verbalizzazione.

Il mio quesito abbraccia il primo e l'undicesimo punto all'ordine del giorno: curiosamente, ho previsto questo vostro accorpamento odierno.

Nel bilancio che siamo chiamati ad approvare si legge chiaramente che il numero delle azioni proprie è rimasto invariato, così come è accaduto per il pregresso bilancio, approvato nello scorso 2016.

Durante la passata Assemblea del 12 maggio 2016, chiesi a cosa dovesse imputarsi tale decisione e mi fu risposto che il "buy-back" era stato bloccato.

Anche oggi nulla viene chiesto agli Azionisti in merito a possibili acquisti di azioni proprie.

Pongo però un quesito: saremo chiamati ad approvare quello che avete battezzato come Piano di incentivazione di Lungo Termine 2017-2019, laddove nel documento informativo, al punto 4.1, è specificato, in modo incontrovertibile che "ai fini dell'assegnazione delle azioni Eni ai beneficiari, si utilizzeranno azioni proprie Eni"; è altresì chiaramente specificato, sempre al punto 4.1, del citato documento, che le azioni saranno attribuite annualmente, ma assegnate dopo un triennio.

Tale operazione comporterà giocoforza una diminuzione delle azioni proprie della Società.

Passo dunque ai quesiti:

- dobbiamo attenderci di essere chiamati ad autorizzare, sin dal prossimo esercizio, un acquisto di azioni proprie?

- come indicherete nel bilancio quel numero di azioni proprie, annualmente attribuite, ma che saranno assegnate dopo un triennio?

Sbloccherete dunque il "buy-back", creando dunque un "costo per la Società", come da vostra definizione del "buy-back" in risposta al mio intervento nella passata Assemblea?

Vi ringrazio per l'attenzione e delle risposte che mi darete.

LUCIO LA VERDE (4.000 azioni).

Abbiamo sentito, con piacere, che il nostro Consiglio di Amministrazione è perlomeno assistito dallo Spirito Santo, da quanto è bravo, da quanto è impegnato eccetera, speriamo che lo Spirito Santo non si distraiga per il prossimo futuro.

Non è una novità che le Assemblee delle società per azioni, qual è l'Eni, si riducono poco più che a stanchi rituali, chiamate a ratificare decisioni prese altrove.

Ciò è tanto più vero nel caso dell'Assemblea di oggi, indetta per ratificare nomine, delle quali abbiamo già avuto notizia dalla stampa.

Sarà stata la contemporaneità con il momento delle nomine, considerato che il Governo italiano detiene il 30% del capitale dell'Eni, ma abbiamo letto con interesse e condivisione le recenti dichiarazioni del Dott. Descalzi sul fatto che "paghiamo l'energia 3 - 4 volte in più degli altri. E se la paghiamo cara il nostro tessuto industriale muore, perché non può più competere".

Sono parole che rievocano la ragion d'essere di un Eni "d'antan". Anche se non costituisce una prova che l'Eni inverta l'orientamento attuale di staccare

ricchi dividendi, con ciò ritenendosi svincolato da ogni altro impegno, che dovrebbe essere a quello di una "oil company" a base nazionale.

Poi mi potete dire che allora l'Eni non è un "oil company" a base nazionale, e io replico cosa ci sta a fare il 30% dello Stato italiano?

In una situazione nella quale si è verificata una drastica riduzione dei ricavi, osserviamo che mentre nel 2014 i ricavi netti del Gruppo Eni in Italia costituivano il 30% del totale, nel 2016 la quota di detti ricavi era salita a ben il 38,2% del totale.

Al dunque il mercato domestico costituisce lo zoccolo duro dei ricavi.

Lasciamo stare le facili battute sulle multinazionali di casa nostra.

Fatto uguale a 100 i ricavi del 2014 si osserva che quelli dell'Eni hanno rappresentato il 56,8%, quota percentualmente più elevata di quella analoga di Exxon, BP, Shell e Total. Se poi andiamo a vedere lo scarto tra il valore delle azioni Eni dal 31 dicembre 2014 al 10 aprile 2017 si osserva che l'azione Eni è in lieve recupero, più 0,49%.

Il gioco degli incrementi percentuali si presta peraltro alle più svariate interpretazioni. E infatti nella redazione di bilancio della Total si riporta, con una qual certa gallica presunzione, che il "closing price" delle azioni "for the major european oil companies", per il periodo 2013 - 2016, vede l'Eni, pur con un più 12%, all'ultimo posto per il recupero del valore delle azioni.

Siccome siamo in Assemblea degli Azionisti, l'indicatore del valore delle azioni è particolarmente significativo.

Abbiamo letto, come titolazione di una pagina sul sito Eni, "2016 un anno al di sopra delle aspettative".

Il che, dopo due esercizi chiusi in pesante perdita appare un po' eccessivo.

E il balletto poi, di una decina di indicazioni sull'utile "adjusted" non contribuisce certo a fare chiarezza.

Converrete che non appare chiaro con quali iniziative l'Eni si appresti ad affrontare l'attuale fase di turbolenza dei prezzi del petrolio, in quanto non appare sufficiente quanto dichiarato nell'Assemblea del 2016 dalla gentile Presidente, che il crollo dei prezzi del petrolio sia stato causato dall'incremento della produzione di "shale oil".

Così come la dichiarazione "dual exploration model" appare, con tutto il rispetto, più una risposta di tipo contabile, che di strategia industriale, una scoperta della pietra filosofale.

Si potrebbe infatti obiettare che, nell'attuale contesto del mercato dell'energia, il problema del petrolio sia per l'Eni più che trovarlo e produrlo, quello di venderlo a condizioni vantaggiose.

Per non dire che ancora oggi il traguardo dei 2 milioni di barili/giorno, ancora non è stato raggiunto, anche se il piano 2016 - 19 indica l'anno 2019 per tale risultato.

Guarda caso in questi piani è sempre l'ultimo anno.

Nella relazione di bilancio si insiste sulla diminuzione del "leverage" 0,28 a pag. 5, che poi viene trasformato a 28 a pag. 11.

Lo dico non per fare il Pierino o l'ignorante, ma per dire che ho seguito con attenzione.

E questo quando nel 2014 era di 21, e ci mancherebbe altro che fosse aumentato, in presenza di una diminuzione di investimenti e della riduzione dell'area di consolidamento.

Infine, pur con le debite cautele, e tenendomi alla larga da coinvolgimenti personali, perché sulle storie degli Azionisti, piccoli Azionisti, ho ricordi terrificanti, vorrei accennare al tema della composizione dell'azionariato e delle misure di tutela dei piccoli azionisti.

Anche questa non è una novità, me ne scuso, ma lo ripeto.

La composizione dell'azionariato, per periodi diversi di tempo, ci fornisce un'indicazione tra azionisti istituzionali, fondi "retail", ed è un indicatore di apprezzamento da parte del mercato, sul quale giustamente ha insistito il Dott. Descalzi, ma poi i dati non ce li ha forniti.

A meno di una disattenzione, non mi pare che nella relazione ci siano indicazioni riguardo alla composizione di azionariato nei tempi diversi, come invece riportato nella relazione di numerose altre imprese.

C'è poi da chiedersi come mai nel Gruppo Eni, a differenza che in altre situazioni, si siano perse tracce di associazioni di piccoli Azionisti dipendenti ed ex dipendenti Eni.

Nella quota della Total i dipendenti erano una grossa quota, nelle altre banche anche.

Per quanto riguarda iniziative premianti a quanti non facciano "trading" sul titolo, in relazione alle indicazioni formulate a livello della comunità, mi è stato a suo tempo risposto che l'Eni non contemplava iniziative al riguardo.

L'Eni no, ma il Ministero dell'economia e delle finanze forse un'occhiata la potrebbe dare.

È questo un tema, appunto, che cercheremo di proporre anche all'Azionista di maggioranza, unitamente all'opportunità che, nell'ambito delle operazioni di ingegneria finanziaria collegate a future privatizzazioni, i piccoli

Azionisti possono usufruire dell'opportunità di trasformare le loro azioni Eni in strumenti nuovi, magari senza diritto di voto, ma con garanzie di cedola.

Con questo ho finito.

Sul punto delle retribuzioni spero che l'Assemblea manifesti se non tanto il diniego, il disgusto per queste operazioni sulle quali non voglio fare commenti.

TAYLOR SIMON JONATHAN in rappresentanza dell'Azionista Roberto Errico (5 azioni) (svolge il suo intervento in lingua inglese che viene tradotto in via simultanea in lingua italiana per coloro che lo richiedono. L'intervento su espressa indicazione della Presidente viene riportato secondo il testo che segue).

Vorrei fare qualche domanda su OPL 245.

Questa settimana, Global Witness, l'organizzazione che sostengo, ha svelato una serie di email interne trapelate da Shell secondo cui alcuni dei più alti dirigenti di Shell sapevano che il denaro versato per acquisire l'asset OPL 245 in Nigeria sarebbe in realtà stato pagato a Dan Etete, Ministro del petrolio.

Come se ciò non bastasse, stando alle prove, il personale Shell li aveva informati che con ogni probabilità il denaro sarebbe confluito in contributi politici e, cosa ancora più incredibile, che il Presidente nigeriano del tempo, Goodluck Jonathan, avrebbe probabilmente percepito importi significativi da un'eventuale transazione.

In effetti, cito le parole di Andy Newman di Shell, che all'inizio di questa settimana ha dichiarato al New York Times: "Nel corso del tempo abbiamo

capito che Etete era coinvolto in Malabu e che l'unico modo di risolvere l'impasse attraverso una soluzione negoziata era di trattare con Etete e Malabu, che ci piacesse o meno". Ha aggiunto che Shell sapeva che il governo nigeriano avrebbe, cito: "risarcito Malabu per mettere fine alle sue pretese sul blocco".

Così, a febbraio di quest'anno, Descalzi ha dichiarato al Financial Times, cito: "Eni e Shell hanno pagato il governo della Nigeria e non sono state coinvolte nella decisione del governo sulla destinazione del denaro. Quando si compra casa, all'acquirente non spetta stabilire cosa ne farà del denaro il venditore".

Descalzi ammetterebbe che la posizione da lui sostenuta nei confronti del Financial Times a inizio anno denota un certo scostamento rispetto alla posizione di Shell? In tal caso, Descalzi vorrebbe forse rivedere questa apparente noncuranza su dove sia andato a finire il denaro?

Per finire, alla luce delle ammissioni di Shell, che appaiono in netto contrasto rispetto alla precedente posizione secondo cui sarebbe stato pagato soltanto il governo nigeriano, sembrerebbe che la nuova posizione di Shell sia in realtà un'ammissione "de facto" del fatto che sapevano che il denaro versato sarebbe probabilmente giunto a una persona condannata per riciclaggio di denaro, la stessa che, come sapevano, aveva acquisito il blocco illecitamente e, pertanto, che il blocco oggetto dell'acquisizione configurava ricettazione.

La posizione di Eni riconoscerebbe questo fatto? Grazie.

ANTONIO TRICARICO in rappresentanza dell'Azionista Michele Tricarico (10 azioni).

Buongiorno Presidente Marcegaglia e congratulazioni per la sua conferma: noi crediamo molto nella sua "leadership" e, visto che si è parlato di "leadership", nella "compliance" anticorruzione in questa Società che rimane la più grande multinazionale italiana.

Ho tre domande.

La prima. Quanto riportato dalla stampa ci dice che nel 2016 l'Eni purtroppo è stata esclusa dal Dow Jones Sustainability Index; l'organizzazione per cui lavoro ha criticato questi indici perché insufficienti in varie misure ma di sicuro non è bello essere esclusi da questi indici sia per quanto riguarda l'area Europa sia per quanto riguarda l'area mondo. Quindi vorremmo sapere nel dettaglio quali sono le motivazioni che il Dow Jones Sustainability Index ha dato per questa esclusione.

Penso che sia importante, loro non rendono pubbliche alcune cose, noi pensiamo che per il mercato globale sia importante sapere quali sono questi rilievi. Mi permetto di aggiungere una domanda collegata, cioè di sapere se questo ha comportato una riduzione degli incentivi per il management o per lo staff su queste materie perché sappiamo che in altre società gli incentivi sono collegati anche alla performance sulla sostenibilità.

La seconda domanda riguarda come l'Ufficio legale ha risposto a tre domande che erano state presentate dall'azionista Fondazione Responsabilità Culturale Etica perché, con grande rispetto e modestamente, penso che a queste tre domande non abbiate risposto e quindi solleciterei una risposta chiara.

Ora, mi appello alla questione della "leadership": Lei ha ragione ma la "leadership" impone anche chiarezza soprattutto quando si parla di mercati,

e chiarezza talvolta implica anche il coraggio di dire se non si è d'accordo con il proprio principale partner, che non è vero quello che il partner sta facendo in alcune operazioni, come veniva prima dichiarato dal precedente Azionista riguardo la questione OPL 245 e la nuova posizione di Shell in materia.

Faccio riferimento in particolare alle domanda 1.5 e 1.9 formulate dalla Fondazione Etica (riportate nel documento allegato al presente verbale sotto la lettera "B") in cui era chiesto proprio al "board" di dare assicurazione agli azionisti sul fatto di non essere stato a conoscenza di alcuna e-mail o messaggio SMS o report societari che riguardassero la conoscenza da parte di dirigenti Eni nel 2010 e 2011 dei pagamenti effettuati; quindi è molto importante dire chiaramente: "No, il board non è consapevole che ci siano documenti interni o scambi di e-mail che siano compromettenti": questo lo vorremmo sentire chiaramente detto ai mercati.

Per quanto riguarda la domanda 1.9 formulata dalla Fondazione Etica (riportata nel documento allegato al presente verbale sotto la lettera "B"), in quella domanda si chiedevano rassicurazioni agli Azionisti che non furono sollevate criticità da parte della struttura anticorruzione interna a livello sia di "board" sia di tutta la struttura; anche in questo caso vorremmo sapere chiaramente se sulla questione OPL 245 qualcuno dell'anticorruzione interna prima dell'approvazione dell'operazione abbia sollevato o meno alcuni dubbi.

E penso che questo sia importante dirlo: se l'Eni legittimamente pensa che nessuna operazione illecita è avvenuta, lo deve dichiarare con certezza ai mercati e anche agli altri partner.

La terza domanda riguarda la domanda 1.8 formulata dalla Fondazione Etica (riportata nel documento allegato al presente verbale sotto la lettera "B")

Ora, su questo purtroppo entro nel merito nel senso che sono di dominio pubblico cosa dicono i due rapporti della società The Risk Advisory che chiaramente (quindi commissionato esternamente come uno degli elementi parte della vostra "due diligence") avevano ammonito l'Eni che dietro la Malabu c'era Dan Etete.

Ora, le possibilità sono due: o l'Ufficio legale nel processare la "due diligence" si è preso la responsabilità di dire che la The Risk Advisory ha sbagliato, ed è importante sapere se questa decisione è stata dell'Ufficio legale, oppure se il "board" come Società ha detto: "No, riteniamo che complessivamente era stata una due diligence". È chiara, è positiva, non è negativa e quindi di chi è stata questa responsabilità nella decisione?

Personalmente penso che la chiarezza sia fondamentale per quanto riguarda la trasparenza.

* * * * *

Alle ore 12,16 lascia la sala assembleare il consigliere Alessandro Profumo.

* * * * *

GIULIA FRANCHI in rappresentanza dell'Azionista Elena Gerebizza (5 azioni).

Ho tre domande che riguardano le operazioni dell'Eni nella Repubblica del Congo.

Secondo quanto riportato da "Il Fatto Quotidiano" il 5 febbraio 2017, l'Eni

avrebbe commissionato nel 2011 alla The Risk Advisory un rapporto sulla AOGC (Africa Oil and Gas Corporation) e sui suoi beneficiari ultimi ed eventuali legami con persone politicamente esposte in Congo.

Secondo l'articolo il rapporto evidenziava preoccupanti legami di correlazione tra Denis Gokana, Consigliere speciale del Presidente Sassou Nguesso in materia di petrolio nonché presidente della compagnia petrolifera statale SNPC, e alcuni dei nuovi azionisti ai quali le sue quote erano state cedute.

Potrebbe Eni dettagliarci su quanto emerso esattamente dal "report" di The Risk Advisory sulla AOGC?

Secondo la sentenza Nordic Hawk del 28 novembre 2005 (di pubblico dominio), uno degli attuali azionisti della AOGC, Dieudonné Bantsimba, avrebbe legami di tipo familiare con Denis Gokana, contrariamente a quanto dichiarato nelle risposte scritte che abbiamo ricevuto stamattina da Eni, e peraltro come Gokana stesso dichiara nel corso della sua testimonianza.

Dal momento che alla scorsa Assemblea avete dichiarato agli Azionisti di avere effettuato una "due diligence" attraverso "service providers" internazionali sulla AOGC, Vi chiediamo di sapere le risultanze di questa "due diligence" e se le questioni menzionate sopra sono state tenute in considerazione prima di procedere nella realizzazione dell'accordo con la AOGC.

La mia ultima domanda è la seguente: con riferimento sempre alle proprie operazioni nella Repubblica del Congo, potrebbe l'Eni chiarire se e che tipo di relazioni commerciali ha o ha avuto con le seguenti società: Diamond,

Petrol Services, Emeraude e OSM Group.

JACOPO DOMENICO FELICE FO (1 azione).

Innanzitutto vorrei dire una banalità: stiamo vivendo un'epoca di cambiamenti impetuosi. E contemporaneamente siamo anche in un momento di grande confusione.

La politica ha sposato il marketing, e i leader vengono venduti come detersivi.

E al contempo il marketing industriale vagheggia di prodotti che contengono una filosofia, quasi che le imprese siano diventate centrali filosofiche. Quando un'impresa dice al consumatore: il mio detersivo cambierà la qualità della tua vita! Invade il campo della politica vendendo suggestioni.

Il cittadino consumatore è confuso, è bombardato quotidianamente, può fare scelte non consapevoli, superficiali, frammentarie, precarie. Le notizie false e quelle vere sono miscelate sui nuovi media.

Nello stesso tempo però cresce tra i cittadini la consapevolezza della necessità di nuovi modelli in cui efficienza ed autosufficienza divengano i nuovi standard, il consumo sia sostituito da forme di fruizione consapevoli.

Le inchieste di mercato ci dicono che il fruitore è oggi molto disponibile all'innovazione delle eco-tecnologie.

È una tendenza ineluttabile: secondo gli studi più accreditati nel corso dei prossimi due decenni i mercati dei prodotti e dei servizi di risparmio energetico cresceranno di più dell'8 per cento l'anno.

Le "corporation" sono quindi chiamate a grandi sfide.

E si chiede ormai universalmente che la ricchezza ed il potere integrino la

responsabilità ambientale e sociale.

Una parola ha iniziato a girare: fidelizzazione.

L'idea è: rispondo all'ansia da confusione dei miei utenti proponendomi come un punto fermo, una realtà che garantisca continuità nel fornire un servizio di qualità coniugato con l'attenzione alla responsabilità sociale e ambientale. Un'idea ottima e molto innovativa.

Si avverte infatti una forte domanda per una proposta concreta di fidelizzazione: "fidelis", "fidere", avere fiducia, "foedus" era il patto che sanciva un'alleanza tra diversi popoli.

Fidelizzazione vuol dire che due soggetti si avvicinano, entrano in un rapporto di reciproco rispetto e ascolto.

In questa visione per le "corporation" l'utente diventa un collega, un alleato, un collaboratore, un partner. Ascolto il tuo parere su quello che ti serve, ascolto i tuoi desideri e poi cerco insieme a te la soluzione.

Progettazione condivisa tra "corporation" e utenti, questo serve per una reale fidelizzazione.

L'impresa è chiamata quindi a vendere non solo un servizio ma un sistema energetico e una relazione.

E, soprattutto, gli utenti vogliono fatti, dimostrazioni concrete che questa strategia sia realizzata e che possano fidarsi di chi hanno di fronte. E vogliono anche conoscere la "corporation" della quale sono fruitori.

Per il grande pubblico i numeri dei bilanci restano un mistero insondabile.

Le "corporation" si raccontano solo agli investitori. Ma oggi gli utenti iniziano a chiedersi: cosa fa l'azienda che mi fornisce servizi? come funziona? come spende i soldi?

È in crescita il numero di fruitori che si pongono domande sulle scelte etiche e ambientali delle "corporation".

E io credo che stia crescendo anche l'interesse per i numeri, la solidità, la dinamicità, la vitalità, dell'azienda che mi porta l'energia in casa. Un'azienda sana mi offre un sistema prodotto migliore! L'aritmetica dei bilanci è energia e può diventare comunicazione.

Parlo di un modo diverso di assumersi responsabilità sociale attraverso una forma di business che il premio Nobel Mohammad Yunus ha definito "Capitalismo Etico": riuscire a migliorare anche solo in parte il modo di consumare energia delle famiglie sarebbe la realizzazione di una grande rivoluzione culturale e energetica e un colossale regalo al pianeta. Nell'era della complessità la comunicazione è energia così come è l'energia a rendere possibile la comunicazione.

Se si vuole rispondere alla confusione è necessario che la comunicazione non sia solo un aspetto del marketing ma entri dentro il prodotto, ne sia parte essenziale. Le persone non vogliono comprare prodotti con il libretto delle istruzioni scritto in sanscrito.

Ecco la mia domanda all'Amministratore Delegato Claudio Descalzi.

Lei l'anno scorso ha espresso una visione sul futuro energetico dell'Europa che ha avuto grande risonanza tra gli addetti ai lavori.

E mi sono stupito di ascoltare un discorso pronunciato dall'Amministratore Delegato di una "corporation" energetica che io come ecologista mi sento di sottoscrivere.

Anche perché oggi l'energia è il settore centrale per il nostro futuro, vitale per tutto il nostro sistema sociale ed economico. E tanto più perché Lei non

ha parlato di semplici aggiustamenti del settore energia ma ha espresso una visione globale del futuro, delle grandi scelte di responsabilità ambientale e sociale di questa impresa.

Del resto ne ho avuto una conferma tangibile e diretta partecipando a progetti di respiro internazionale assieme a Eni Foundation.

L'Eni pensa che oggi i tempi siano maturi per immaginare un modello innovativo di offerta, una proposta di reciproca fidelizzazione tra impresa e utenti basata su un servizio di qualità coniugato con l'attenzione alla responsabilità sociale e ambientale?

Quali sono i passi già compiuti in questa direzione e quali gli impegni per il futuro?

L'Eni negli ultimi anni ha ridotto di 800 milioni l'anno i costi generali e amministrativi.

Come pensa di investire queste risorse?

MAURO MEGGIOLARO in rappresentanza dell'Azionista Fondazione Culturale Responsabilità Etica (80 azioni).

La Fondazione Finanza Etica creata nel 2003 da Banca Etica è giunta al decimo anno di azionariato critico. Ormai ci conoscete: nel 2007 abbiamo acquistato azioni di Eni e ogni anno partecipiamo all'Assemblea in collaborazione con una serie di associazioni e di organizzazioni non governative per fare domande, in particolare su questioni di tipo sociale e ambientale.

Abbiamo già inoltrato alla Società una serie di domande sfruttando la possibilità offerta dall'art. 127-ter del TUF e ringraziamo Eni per le risposte.

Dopo questa premessa voglio portare all'attenzione del Consiglio di Amministrazione e degli Azionisti di Eni alcune questioni che riguardano il bilancio di Eni sul quale annunciamo la nostra astensione.

La prima domanda si ricollega alle domande che hanno fatto gli amici di Re:Common e di Global Witness sulla licenza OPL 245.

Volevo fare una domanda relativamente al bilancio perché abbiamo letto il bilancio e non abbiamo letto di eventuali accantonamenti per i rischi che potrebbero derivare dall'inchiesta in corso.

Volevamo anche chiedere se è in corso un'inchiesta da parte della Sec americana o comunque in generale delle autorità americane sulla questione dell'OPL 245.

Passiamo poi a un altro tema.

Nel corso dell'Assemblea 2016 l'Amministratore Delegato Claudio Descalzi ha annunciato un piano di investimenti di Eni per l'installazione di pannelli fotovoltaici nei pressi di "asset" del Gruppo; in Italia saranno installati nell'area Syndial, la capacità prevista in tutto - come ha illustrato prima l'Amministratore Delegato - sarà di 463 megawatt/picco per un investimento nel quadriennio (dunque dal 2017 al 2020) di 0,55 miliardi di euro.

Già l'anno scorso abbiamo criticato questa strategia di intervento nelle rinnovabili perché pensavamo e pensiamo ancora che si tratti di una strategia debole; positivo che sia fatta ma - secondo noi - si tratta di una strategia debole: Eni infatti non svilupperà tecnologie proprie nel settore delle energie rinnovabili ma si limiterà ad acquistare pannelli prodotti da altre imprese e ad installarli nei propri terreni.

Quindi siamo lontani da un reale "piano B" (come diciamo noi) che permetta gradualmente di acquisire competenze interne per diversificare sempre di più la produzione a favore di fonti di energia rinnovabile come richiesto dagli accordi internazionali sul clima ai quali l'Italia ha aderito.

Se guardiamo i diretti concorrenti di Eni nel settore "oil and gas", possiamo senza dubbio concludere che sulle rinnovabili Eni è arrivata tardi e male; per carità, è arrivata, e questo è già qualcosa.

Abbiamo citato già la strategia di Total, la compagnia più simile all'Eni in Europa: Total non si limita a comprare pannelli ma è attiva lungo tutta la catena di produzione del fotovoltaico, grazie a una partecipazione del 56,73% in SunPower, produttore di moduli fotovoltaici statunitense.

Total è entrata in SunPower già nel 2011 con un investimento di 1,38 miliardi di dollari.

Nel 2016 i francesi hanno acquisito Saft Groupe (essa è uno dei leader mondiali nella produzione di batterie, un settore complementare al settore delle rinnovabili) per un altro miliardo di dollari.

Solo nel 2016 SunPower ha installato 1.300 megawatt di capacità nel fotovoltaico, il triplo di quanto Eni pianifica di installare nel periodo 2017-2020.

Passiamo a Shell.

Essa ha già una capacità installata di oltre 400 megawatt però nell'eolico, solo negli Stati Uniti.

Nel dicembre 2016 in consorzio con altre tre imprese la Shell si è aggiudicata l'asta del Governo olandese per sviluppare due parchi eolici "offshore" per una capacità totale di 700 megawatt.

Passiamo a Statoil, la compagnia norvegese che ha lanciato un fondo di "venture capital" da 200 milioni di dollari per investire direttamente in imprese che operano nel settore delle rinnovabili.

Statoil ha già sviluppato due parchi eolici "offshore" per 319,3 megawatt in Norvegia e negli Stati Uniti, altri tre parchi eolici "offshore" sono in costruzione in Gran Bretagna, in Germania per un totale di 817 megawatt.

Sono numeri molto diversi, molto più alti rispetto a quelli di Eni.

Gli investimenti nell'eolico "offshore" poi hanno un tasso di rendimento interno del 10-15%, quindi rendono di più rispetto alla semplice installazione che fa Eni di pannelli solari comprati da altri; 10-15% il tasso di rendimento interno mentre Eni prevede una redditività per i suoi pannelli solari pari ad appena il 6%.

Quindi secondo noi non solo Eni non sta sviluppando tecnologie proprietarie nel settore delle rinnovabili, ma i suoi investimenti in questo comparto generano rendimenti molto inferiori rispetto a quelli realizzati dalle compagnie concorrenti.

Chiediamo quindi a Eni se prevede di investire in modo significativo anche in altre fonti di energia rinnovabile e non solo nel solare, in particolare partecipando ad aste per l'eolico "onshore" e "offshore", in consorzio ovviamente con altre società.

Chiediamo se si prevedono investimenti per sviluppare tecnologie proprietarie nel settore delle rinnovabili e non solo nel solare, se si prevede di investire nel medio e lungo periodo nell'acquisizione di imprese già attive nel settore delle rinnovabili per internalizzare parti della catena di produzione che al momento sono esterne alla Società (quindi fare quello

che, in sostanza, ha fatto e sta facendo la Total).

Chiediamo inoltre che ci sia fornita una lista dei progetti per l'installazione di pannelli solari il cui sviluppo sia stato eventualmente già avviato nel corso del 2016 o nei primi mesi del 2017.

Ho visto alcune indicazioni prima, nella presentazione dell'Amministratore Delegato, però vorremmo capire per ognuno di tali progetti quale sia il tasso di rendimento atteso.

Abbiamo poi una domanda relativamente al punto 11 (piano di incentivazione).

Prendiamo atto con soddisfazione del conseguimento degli obiettivi di sostenibilità ambientale e sicurezza con ulteriore riduzione degli indici di frequenza degli infortuni anche perché tali obiettivi sono stati introdotti su nostra proposta qualche anno fa, quindi non possiamo che essere contenti quando vengono raggiunti.

Riguardo al piano di incentivazione di lungo termine, notiamo che al punto 4.5 si individuano due parametri che definiscono le condizioni di performance (abbiamo visto prima: il "total shareholder return") e la variazione percentuale delle riserve rispetto ai dieci principali concorrenti; entrambi i parametri pesano per il 50% del totale.

Si scrive che ciascun moltiplicatore parziale relativo a ogni singolo parametro potrà variare tra lo 0 e il 180%.

Quindi se in uno dei due parametri il moltiplicatore è 0 e gli obiettivi legati al parametro non sono raggiunti, nemmeno parzialmente, grazie al secondo parametro si potrà ottenere lo stesso un'assegnazione di azioni gratuite, sempre che la somma totale tra i due parametri sia pari al 26,6% nei tre anni

considerati: in pratica, in base ai moltiplicatori definiti nel piano è sufficiente che Eni si classifichi al sesto posto tra le undici compagnie considerate nel parametro variazione delle riserve per due anni su tre per far scattare l'assegnazione di azioni; solo questo parametro (sesto posto per due anni su tre) basta per far scattare la remunerazione in azioni.

Chiediamo a Eni un chiarimento su questo parametro (quindi: abbiamo capito bene?) e, nel caso la nostra interpretazione sia corretta, siamo orientati a votare contro il piano in quanto le condizioni di performance ci sembrano poco ambiziose.

MARIO RAFFAELLI (100 azioni).

Grazie Presidente, più che domande vorrei fare alcune raccomandazioni, perché credo che occasioni come questa debbano servire, oltre che a porre legittimamente delle domande, anche specifiche, e anche a volte poco piacevoli, anche a verificare e a sottolineare le strategie di lungo periodo che un sistema, come quello di Eni, così importante per il nostro Paese, deve perseguire.

Questo è importante, perché consentirebbe all'Assemblea di non essere solo quella che è stata paventata, trasformarsi in una semplice camera di registrazione, ma diventare, di tanto in tanto, un punto di verifica tra Dirigenza e Azionisti, su quali sono le linee di fondo.

Tanto più in un momento, come quello che stiamo attraversando anche a livello internazionale, che assomiglia al terremoto che i nostri poveri concittadini soffrono in grande parte d'Italia.

Un sistema internazionale dove noi siamo spesso abituati a vedere criticità nell'economia, e a non vedere fino in fondo la criticità rappresentata da un

sistema politico internazionale che è saltato, e nel quale ormai, è finita l'epoca del controllo delle due superpotenze. Finita quest'epoca è iniziata in realtà quella del controllo da parte di una sola potenza.

Saremo di fronte ad anni in cui gruppi di Paesi, o singoli Paesi, o Organizzazioni, speriamo come l'Unione Europea, dovranno competere, e competere in maniera sempre più selettiva.

Pochi giorni fa, leggevo il rapporto per il 2017 dell'ISPI, un importante "think tank" italiano, e nella prefazione, fatta dal Direttore Magri, tra l'altro non sospettabile di piaggeria verso le istituzioni, visto che pochi giorni fa ha partecipato all'incontro promosso dalla Casaleggio & Associati, dove diceva che i due unici "assets" che l'Italia può giocare sul terreno della competizione internazionale sono: da un lato la filiera agroalimentare e dall'altro l'Eni e il suo sistema.

Questo non solo è vero, ma credo che dia all'Eni una responsabilità maggiore, proprio per essere collocata su questo versante, fra ambiente e sviluppo, che sono storicamente spesso stati due punti alternativi, e che invece devono diventare elementi di un circuito, come giustamente è stato sottolineato più volte nella relazione del Dott. Descalzi; entrare come elementi di un circuito virtuoso, perché noi sappiamo che nei prossimi vent'anni ci sarà una richiesta pari a circa il 30% maggiore di energia, ed è evidente che se non si crea questo circolo virtuoso con una progressiva transizione, capace di diminuire gli elementi di inquinamento nei prodotti energetici, prepareremo quel mondo invivibile, che nessuno di noi evidentemente vuole.

Questo aspetto, creare questo circuito virtuoso, creare questa transizione, è

particolarmente importante, ed è stato anche questo accennato, per quanto riguarda l'Africa.

Io ne parlo perché ho un'esperienza ormai più che trentennale nelle relazioni con l'Africa, nelle varie vesti che ho ricoperto; è fondamentale, oggi più che mai, perché esiste una possibile complementarità fra Europa e Africa, e un ruolo particolare dell'Italia all'interno di questa realtà.

Perché complementare?

Perché l'Europa è un continente ormai che sta invecchiando, è un continente che non ha risorse, è un continente che ha invece grandi capacità tecnologiche.

Dall'altra parte abbiamo un continente, che invece è di popolazione sempre più giovane, che ha grandi potenzialità nelle risorse, ma non ha infrastrutture, non ha capacità tecnologiche, non ha risorse umane.

Ed ecco dove nasce la possibile complementarità ma l'Italia in questo ha un ruolo e un rischio da evitare, perché un elemento che non è stato ricordato oggi è l'altra bomba, quella demografica.

Avremo 1 miliardo di persone in più nei prossimi 10 - 15 anni, e questo miliardo di persone sarà collocato proprio in Africa. Quindi noi, che siamo uno dei tre posti al mondo, dove mondo ricco e mondo povero s'incontrano, abbiamo non solo un dovere di solidarietà, ma un interesse nazionale ed europeo, nel far sì, appunto, che questa complementarità possibile, diventi reale.

Accenno per ragioni di tempo a un solo esempio che ho vissuto direttamente in Mozambico. Io sono stato, per chi non lo sa, negoziatore del processo di pace 24 anni fa, che portò la pace in quel Paese, e sono stato

richiamato in servizio pochi mesi fa, perché si era riaccesa una tensione che per fortuna in sei mesi abbiamo bloccato, l'Eni ha lì un grande ruolo non solo in termini economici, e può averlo in termini politici, di stabilità, che è la grande premessa per lo sviluppo, perché senza stabilità non c'è sviluppo, ed è la grande premessa per impedire le ondate migratorie che sono la vera cifra del nuovo populismo che molti di noi temono.

Ovviamente, questo richiede responsabilità. Da una parte va chiesta all'Eni, alla Dirigenza e alle sue procedure, ma dall'altra parte va chiesta a interlocutori sul piano locale, che non sono solo il Governo, ma devono essere anche gli interlocutori della società civile di quei Paesi. Su questo la raccomandazione, secondo me, è che l'Eni può e deve fare di più, nell'aprire un circuito virtuoso anche in quei Paesi, rafforzando le componenti della società civile in Mozambico ma così come negli altri Paesi andrebbe fatto, anche rafforzando la collaborazione tra le aziende italiane presenti, esplorando anche una nuova frontiera, che è quella di attirare investimenti privati.

Voi sapete che per la prima volta, negli ultimi due anni gli investimenti privati hanno superato in Africa quelli della cooperazione, ma sono ancora pochi, e soprattutto le imprese italiane hanno paura, perché il continente è ancora poco conosciuto, e voi sapete che un imprenditore va e rischia quando vede che qualcuno l'ha già fatto, e l'ha fatto con successo.

Ebbene, questa nuova frontiera che ci indica ancora una volta l'Unione Europea, cioè creare un mix di "profit" e "non profit", dove le organizzazioni non governative italiane possono portare la conoscenza del territorio, possono portare il rapporto con le Autorità, possono portare la

loro credibilità; è una frontiera non ancora esplorata, ed è una frontiera sulla quale l'Eni, direttamente, ma anche indirettamente, creando un "environment", un ambiente favorevole per questo, può dare un grande contributo.

È una scommessa importante perché, così come per l'imprenditore il rischio viene quando si vede un caso di successo, così in Africa le buone pratiche di governo arrivano quando ci sono i casi di successo.

Il Mozambico può esserlo anche grazie all'Eni. Grazie.

* * * * *

Al termine dell'intervento l'Assemblea applaude.

* * * * *

GIANNI BESSI (100 azioni).

Buongiorno a tutti, chi mi ha preceduto mi ha dato un "assist" per rompere un po' il ghiaccio, avendo parlato di agroalimentare e di energia.

Io vengo dall'Emilia-Romagna, quindi direi che miglior esempio e testimonianza non ci sia.

L'Italia è il Paese dei campanili, quindi sono perdonato.

Non voglio andare fuori tema, come mi capitava spesso a scuola, voglio ringraziare l'Eni, la Presidente, l'Amministratore Delegato, il Consiglio di Amministrazione, il Regolamento di questa Assemblea che mi permette di portare la mia testimonianza e alcune considerazioni e formulare un paio di domande.

Parto da un aspetto generale: ovvero l'esigenza, in questo momento, non solo di difendere il settore energetico o quello industriale nazionale, ma di rendere questo settore, produttivo ed economico, un'opportunità per la

crescita e la sostenibilità ambientale, economica e sociale del nostro Paese.

Sono i temi che ha anche toccato l'Amministratore Delegato, però occorre fare sempre delle operazioni di verità.

In questi anni il tema energetico è entrato prepotentemente nell'agenda politica di questo Paese, in particolare è entrato nelle case degli Italiani come tema di discussione, non sul prezzo della bolletta, ma su questioni di carattere anche elettorale.

Movimenti politici e Comitati del NO hanno promosso azioni e opinioni che hanno messo in dubbio la credibilità, le conoscenze, la reputazione e la fiducia nel settore energetico nazionale (spesso nel corso di questi anni si è sottovalutato questo fenomeno).

Un esempio lo porto direttamente, essendo come ho detto emiliano romagnolo e ravennate, è quello dell'Adriatico: demonizzato lo scorso anno, durante il referendum del cosiddetto No-Triv per le sue piattaforme (di gas naturale).

Bene oggi, poco tempo fa, la scienza ha smontato queste false notizie, "fake news", visto che occorre sempre tradurre il nostro italiano in inglese.

L'Adriatico è un mare pulito, al punto che è diventato, negli ultimi tempi, il mare più pescoso del Mediterraneo, come dimostra l'Atlante della fauna della flora, curato dal docente di biologia marina, Attilio Rinaldi, che ha conquistato anche le pagine di giornali nazionali.

L'Adriatico è l'esempio migliore di come si possa far convivere attività umane più diverse, dalla pesca, al turismo, e alle attività di quegli uomini col casco, che abbiamo visto nel filmato precedente.

Per me, che ci vivo, che ci lavoro, che in questo momento pro tempore lo

rappresento anche in sedi politiche e amministrative, l'Adriatico ha tutte le condizioni per essere un innovativo paradigma produttivo che metta insieme la produzione energetica di quel gas a km zero "made in Italy" con le rinnovabili, con la ricerca e lo sviluppo, per creare quel sistema a cui tutti vogliamo tendere.

È un lavoro che stiamo facendo, che ha necessità di un impegno quotidiano tra le Istituzioni, i Ministeri, le Regioni, le Università, il mondo scientifico, l'Eni e le tante aziende che lavorano in questo indotto. Torno all'assist che mi ha dato il precedente relatore, perché occorre lavorare insieme per lavorare tutti.

Il piano quadriennale degli investimenti presentato da Eni qualche giorno fa a Ravenna, miliardi di investimenti, non è "un" ma è "il" segnale importante che si va in questa direzione, di questo modello di sviluppo e di sostenibilità ambientale, e credo che anche le parole che sono state riportate a livello nazionale, dal Sindaco di Ravenna, Michele De Pascale, siano questo tipo di testimonianza.

Non è stato indicato cosa spetta a noi, "royalties" o altro, sono state richieste, e messe sul tavolo, la collaborazione e la condivisione di un progetto.

L'Adriatico è strategico grazie alle sue infrastrutture, che hanno costruito molti di voi che sono qui in quest'aula, ad alto livello per produrre appunto quel gas a km zero che ci ha reso poi competitivi in tutto il mondo per esportare le nostre conoscenze, le nostre competenze.

Abbiamo provato a contare quante persone lavorano nell'"oil & gas" nell'Emilia-Romagna: ci sono 976 aziende, con circa 10.000 lavoratori

diretti.

Se poi consultiamo i codici ATECO, affini al settore, dalla meccanica all'impiantistica, o altro, arriviamo a quasi 100 mila persone.

Chiaramente, non è che tutto il loro fatturato dipende da questo settore, ma un pezzo sì, perché c'è un altro aspetto nell'economia che si chiama "catena di valore".

È un mondo che viene spesso sottovalutato, per non dire colpevolizzato.

Un solo esempio, all'OMC a Ravenna di qualche settimana fa, c'erano 20.000 tra visitatori ed espositori. Nello stesso tempo, poche centinaia di persone, manifestando contro il TAP, contro un'infrastruttura strategica, hanno conquistato tutte le pagine dei giornali e dei Tg.

Quelle 20.000 persone sono andate nella parte tecnica della comunicazione.

Per concludere, un paio di domande, e una domanda, un "speech", mi passi il termine Presidente, Amministratore Delegato.

Si potrebbe pensare a una scelta politica, visto che qui c'è anche un pezzo, come è stato ricordato, del Governo, che possiede quest'azienda, per favorire il consumo del nostro gas, rispetto al consumo delle altre fonti fossili più inquinanti?

E contemporaneamente definire misure fiscali o di prezzo, per favorire il consumo e far vedere nelle bollette degli Italiani il gas italiano a km zero, rispetto al gas importato?

Mi chiedo e vi chiedo: cosa possiamo fare insieme, per rendere il settore industriale, quello energetico, chimico, delle bonifiche, un'opportunità per la crescita e sostenibilità ambientale economica e sociale del Paese, come ho iniziato il mio intervento?

Cosa possiamo fare per la crescita culturale, industriale del nostro Paese, che, secondo me, ogni tanto stiamo lasciando andare, senza dare un impegno preciso nelle nostre scuole, nei nostri dibattiti quotidiani? Grazie di tutto.

* * * * *

Al termine dell'intervento l'Assemblea applaude.

* * * * *

GIOVANNI POTUTO in rappresentanza dell'Azionista "Opera San Francesco Saverio Cuamm" (4.000 azioni).

Ringrazio la Presidenza, l'Amministratore Delegato, il Consiglio e saluto tutti gli Azionisti. Sono qui a parlare a nome del Direttore di Medici con l'Africa Cuamm, don Dante, che non può essere presente a causa di un grave lutto.

Ma sono qui soprattutto per riprendere alcuni interventi che sono stati fatti, a partire da quello dell'Amministratore Delegato, che ha parlato di nuovi modelli di cooperazione.

Vorrei presentarvi un'esperienza fatta, tra la nostra associazione e la Fondazione Eni, in Mozambico, nel settore sanitario.

Alcune parole di presentazione, qualche considerazione, e una domanda finale. Medici con l'Africa Cuamm nasce nel 1950, inizia a lavorare per opera di un medico che aveva lavorato 12 anni in medio oriente, perché riteneva importante formare studenti stranieri e italiani, alla facoltà di medicina di Padova, per poi generosamente ritornare in terre sprovviste di assistenza sanitaria.

Inizia a lavorare in Africa nel '55, con il Prof. Dal Lago in Kenya, da allora

ad oggi, ha inviato 1.600 persone, in gran parte medici, infermieri, ostetriche, tecnici.

Il principio è quello della salute non come bene di consumo, ma come diritto inalienabile della persona, soprattutto inteso come accesso ai servizi sanitari essenziali, quindi a donne in gravidanza, a bambini malnutriti, a malati cronici per malattie legate alla povertà come l'HIV, per la malaria, per la tubercolosi, eccetera.

Attualmente lavoriamo in sette Paesi africani tra cui l'Angola e il Mozambico, dove abbiamo iniziato nel '78, inviando da allora ad oggi più di 200 medici, lavorando in tutte le province, a diretto contatto con le istituzioni e le comunità locali. Sette Paesi tra cui anche l'Uganda, la Tanzania, l'Etiopia, il Sud Sudan e la Sierra Leone.

Sosteniamo 16 ospedali, cinque scuole infermieri, due Università: una che forma medici e personale sanitario in Mozambico, e una che forma manager sanitari, di cui l'Africa ha molto bisogno, in Uganda.

Perché per gestire un ospedale, o una rete sanitaria di 2 milioni di persone, con 17 dollari pro capite di spesa sanitaria, bisogna essere bravi, molto bravi.

La nostra strategia è a lungo termine - l'abbiamo messa anche per iscritto, dopo esserci confrontati all'esterno - il rafforzamento dei sistemi sanitari, dentro l'agenda globale degli obiettivi di sviluppo sostenibile.

Ha questi pilastri: sostegno alla governance locale, cioè il rispetto e l'allineamento alle politiche, ai programmi, ed ai piani sanitari del Paese; rafforzamento delle risorse umane (un'ostetrica ogni 20.000 parti in Etiopia, per fare un esempio); la necessità di "accountability for result", dotarsi di

una metrica, per misurare i risultati, misurare e farsi misurare e - quale quarto elemento fondamentale di questa strategia - la ricerca, l'innovazione e i giovani. Abbiamo inviato oltre 200 medici specializzandi di 30 università italiane in Africa, negli ospedali, con un "tutor" locale, perché possano apprendere e anche farsi carico di un modo di affrontare i temi della salute nel contesto africano.

La settimana scorsa abbiamo consegnato all'Università di Padova la nostra produzione scientifica, fatta in collaborazione con le università italiane e africane, di 19 articoli scientifici, prodotti in Africa.

Perché abbiamo scelto un partnerariato con l'Eni, attraverso la Fondazione Eni?

Perché Eni ha il focus sull'Africa, fin dal suo fondatore, ha avuto un'attenzione preminente per l'Africa e anche nella "mission" di oggi c'è un'attenzione fortissima.

Inoltre tale scelta deriva anche da una constatazione. Per noi oggi molti problemi sanitari sono legati anche ad altri settori: le politiche, le pratiche energetiche influenzano il contesto ambientale e le condizioni di salute della popolazione. Quindi c'è necessità anche di un approccio multidisciplinare.

Sulla base di una relazione chiara e trasparente abbiamo iniziato a lavorare in Mozambico, nel Nord del Mozambico, con un progetto sulla salute materno-infantile, che ha identificato le comunità e quindi l'istruzione, la comunicazione, l'educazione della donna, il rafforzamento della rete sanitaria periferica, e poi l'ospedale con la realizzazione di un reparto operatorio e un grande investimento in formazione. Tutto questo ha

prodotto, nonostante varie difficoltà, dei buoni risultati.

Oggi in quell'area, dove c'è stato quest'investimento, il 70% delle donne partorisce in un contesto sicuro, ci sono le emergenze che consentono alle donne di trovare un ambiente ospedaliero utile, e la mortalità ospedaliera è diminuita di quattro volte.

Rimane ancora molto però da migliorare, perché le differenze sono colossali (quali il lessico, gli approcci, la filosofia) tra una corporate a scopo di profitto e una ONG senza scopo di profitto.

Sostanzialmente questa è stata però un'esperienza incoraggiante.

Questo modello di cooperazione, è un modello che si aprirà anche alle realtà italiane, alle ONG.

Noi conosciamo i nostri limiti. Siamo presenti sul territorio, abbiamo relazioni di collaborazione di lunga data con le Autorità, con gli ambienti di formazione e anche con le comunità.

Qual è lo sviluppo che si intende dare a questo settore?

Quali sono le modalità con cui questo modello di cooperazione si delineerà?

E infine: quanto si intende investire sulle risorse umane?

L'Africa ha molte risorse energetiche sicuramente, ma la grande risorsa dell'Africa sono i giovani, e c'è una fame enorme di "leadership", di apprendere competenze in materia di programmazione, gestione, in materia di metodi e strumenti valutativi.

Vi ringrazio per l'attenzione vi auguro buon lavoro.

* * * * *

Al termine dell'intervento l'Assemblea applaude.

* * * * *

LANFRANCO PEDERSOLI (1.500 azioni).

Mi attengo al tema, faccio considerazioni che ritengo appropriate, poi farò alcune domande.

Si è parlato di ristrutturazione ma quali sono le finalità?

La dinamica la considerate?

Molte situazioni cambiano non di giorno in giorno ma in tempo molto limitato. Seguite gli andamenti o li anticipate (questo è uno dei temi principali)?

C'è per esempio una diminuzione di ricavi, ma non la stessa correlazione per i costi; perché i costi non sono diminuiti a quanto emerge dal bilancio.

Anche questo problema è da risolvere.

Il debito dell'Eni è diminuito per l'operazione Saipem: sarebbe da valutare in altra sede questa operazione che ha messo in condizione gli azionisti di Saipem o di perdere il 92% del valore delle azioni o di mettere altro capitale (praticamente un capitale annacquato).

Il credito dell'Eni per l'operazione Saipem era di 2.483 milioni di Euro e oggi è diminuito (questo lo sappiamo).

Mi sembra comunque che vi sia un abbandono da parte dell'Eni di Saipem: fate nuove esplorazioni, ma vi servite di Saipem?

Quante azioni Saipem ha l'Eni?

Le avete svalutate in modo da rendere la situazione patrimoniale compatibile con la nuova situazione?

Per quanto riguarda sempre Saipem, recentemente il Presidente della Cassa depositi e prestiti Dott. Costamagna in data 31 marzo 2017 (i giornali lo

hanno pubblicato il 1 aprile) ha detto: "Con l'operazione Saipem... che abbiamo svalutato... abbiamo potuto mantenere il dividendo", l'Eni ha mantenuto il dividendo di Euro 0,80 (questo lo ha detto chi ha la maggioranza dell'Eni e cioè la Cassa depositi e prestiti) proprio grazie all'operazione Saipem.

Ma in futuro non ci potrà essere un'altra operazione Saipem.

Qual è il futuro?

Altre considerazioni.

"Dual exploration": l'Eni fa esplorazioni e - secondo me - dovrebbe utilizzare di più Saipem ma poi vende la partecipazione; gli investimenti sono diminuiti dell'8% e questo non può continuare all'infinito anche perché i termini di ricavo da questa cessione sono diminuiti.

Ricordo che in questa sala chiesi all'Amministratore Delegato Scaroni: "Perché avete dato alla Cina una parte delle risorse che abbiamo scoperto in Mozambico? È contento, Amministratore Delegato Scaroni?" Il perché è che ci avete guadagnato una cifra molto alta ma adesso le cifre sono più basse. Eni non può continuare così perché altrimenti diventa una Saipem.

Per quanto riguarda la copertura degli investimenti, confermate il limite di 45 dollari al barile per coprire gli investimenti, con le condizioni che cambiano continuamente e cambiano tutti i settori e non solo la ricerca petrolifera?

Un'altra cosa che è passata sotto silenzio, e che negli anni passati era in prima pagina, è l'investimento nel Mar Caspio.

Il famoso investimento che è costato tanto all'Eni (circa otto miliardi e una parte l'ha ceduta ad altre consorelle) produce?

Fino all'anno scorso ancora non produceva: c'erano problemi di tubi, c'erano altre problematiche. Oggi queste problematiche sono state risolte?

Poi c'è stato, sempre nella stessa Nazione, un altro accordo firmato da Lei, signor Amministratore Delegato Descalzi, in presenza del Presidente Renzi: ma è un investimento inattivo o è attivo?

Obiettivo strategico e sviluppo locale: certo, siete arrivati con un settore del fotovoltaico positivo ma è marginale e con ritardo.

"Time to market" è essenziale, però non mi sembra lineare.

Abbiamo 0,31% di azioni proprie nel passato avete acquistato azioni proprie che sono state poi annullate.

LUIGI CHIURAZZI (3.000 azioni).

Complimenti, ci date ancora un po' di dividendo e vi ringraziamo.

Devo dire che sono in linea con l'ultimo intervento: a me la Saipem è veramente rimasta proprio in gola.

Ma cosa ne volete fare?

Dateci quale informazione.

Perché fate ispezioni, fate lavori e quant'altro, ma questa benedetta società forse la state per abbandonare?

Sono un professore di matematica finanziaria attuariale e - guarda un po' - mi sono dovuto interessare di diritto societario, tanto che a un certo momento mi è venuta la voglia di fare un'associazione che ho chiamato "APAI-APAG" che praticamente dovrebbe difendere gli interessi dei piccoli azionisti.

In tutte queste assemblee che vado percorrendo (per quello che posso naturalmente perché poi coincidono: per esempio la prossima settimana

dovrei essere contemporaneamente a Torino e due volte a Trieste) lo faccio come opera pia.

Credo nell'investimento azionario, ci credo, purtroppo! Siamo qui in Assemblea appena sessanta persone, il popolo italiano è un grande risparmiatore ma alle assemblee non viene.

Ora il gioco è nelle mani dei gestori.

Abbiamo ASSOGESTIONI da una parte, il Ministero dall'altra, la Cassa depositi e prestiti dall'altra ancora: ma i nostri risparmi dove vanno?

Vanno nei fondi dove c'è più guadagno.

Si è creata anche una certa situazione con i fondi perché noi dovremmo votare senza sapere cosa faranno i fondi, non so se voteranno, personalmente spero che vada bene per voi. Non mi posso fare male da solo, io ci credo e - ripeto - non vorrei finanziare il debito pubblico ma questo debito pubblico è tanto grosso! Quando iniziavo le lezioni, ai miei studenti dicevo soltanto questo...

Mi interessavo del settore assicurativo e previdenziale (compresa la sanità e tutto il resto) che - come sapete - costituiva il 25% del Prodotto Interno Lordo, settore sia pubblico sia privato.

Allora Prodi disse: "Con questo 3% di pubblico e di privato non ce la facciamo". "Ma il mio collega dell'ISTAT ha detto che le cose sono cambiate".

Nel mio blog non faccio altro che scrivere, ogni tanto scrivo. Ho ripreso un articolo apparso su "Il Messaggero" il 24 marzo 2017 del signor Andrea Bassi: "Gli italiani, oltre a essere un popolo di santi, di poeti e di navigatori, sono anche risparmiatori distratti" perché non vanno alle assemblee e

quindi siamo nelle mani di questi organizzatori che vanno racimolando. Fondi, fondi, fondi: la cosa importante è: "Hai il conto? Beh, vieni che te lo metto a posto io!", poi ti do il tasso di interesse negativo e non so come si andrà a finire.

Forse una domanda potrebbe essere: qual è il tasso di interesse attuariale con il quale sono effettuati i calcoli sulle riserve matematiche del personale in liquidazione?

Sarebbe interessante conoscere questo indice.

Questo tasso sembra nulla perché ormai è pari a zero, facciamo tutto a tasso zero, l'attuario non serve più.

A che serve l'attuario?

A che serve la matematica finanziaria?

A che serve conoscere le leggi sull'interesse semplice e l'interesse composto o quello commerciale?

Passo a una cosa che ho scritto l'11 aprile 2017.

APAI-APAG domanda: "E quando il top management rinuncerà ai suoi piani di incentivazione in remunerazione parte variabile che servono a mascherare "stock-option" e "stock-grant", con il beneplacito di Banca d'Italia e CONSOB?

Tutto a danno dei piccoli azionisti e risparmiatori: cioè praticamente il mio capitale viene annacquato con l'aumento di capitale.

Ma ci vogliamo decidere a pagare i manager con gli euro o con quello che vi pare, e lasciate stare le azioni?

Perché lo volete fare in azioni?

Che poi il nostro codice non lo prevedeva, però è stato inserito, guarda un

po', perché un signore che stava alla FIAT si doveva portare a casa un po' di miliardi.

E allora ci inventiamo l'istituto delle "stock-option" e delle "stock-grant", addirittura "stock-grant", in un Paese che ha un debito quanto una casa, migliaia di miliardi!

Ma lo vogliamo dare un esempio, sì o no?

Che significa che la prossima settimana una certa società (non voglio fare il nome perché poi glielo andrò a dire) da parte fissa 1, parte variabile 1, si attribuirà adesso parte fissa 1, parte variabile 2?

Ma insomma, la vogliamo smettere?

Diamo un esempio, per favore, diamo un esempio!

Dico alla stampa che mi sta sentendo: ma dove state voi?

State nell'altra stanza a mangiare il dolce?

Io parto la notte, faccio tutta la notte per andare a Trieste e al mattino arrivo lì per dire queste cose!

Diamo il buon esempio, su, per favore!

* * * * *

Al termine dell'intervento l'Assemblea applaude.

* * * * *

AMEDEO SANTUCCI (50.000 azioni).

Sono qua sostanzialmente per avere informazioni su come si stanno confrontando i "peers" (i maggiori) nell'ambito specifico delle rinnovabili.

È una domanda molto precisa e non credo di dovere aggiungere altro, per cui aspetto la risposta.

ALBERTO GROTTI (100 azioni).

Era tanto tempo che non ero qui all'Eni.

Sono stato Vicepresidente dell'Eni quando lo Stato era al 100% in questa Società.

Facevo parte del Gruppo Eni e ho lavorato all'interno di questo Gruppo per tutta la mia vita fino a quanto sono andato a finire nelle patrie galere dove sono rimasto per circa cinque anni.

Quando facevo parte del Gruppo, l'Eni apparteneva interamente allo Stato italiano e anche se il management operava in piena autonomia, gli indirizzi strategici erano indicati dallo Stato: ciò significa che oltre ad avere come obiettivi i bilanci, si era molto sensibili all'occupazione nel quadro di uno sviluppo economico italiano.

Ancora oggi, come allora (leggiamo da notizie di stampa e sentiamo anche da trasmissioni televisive), che l'Eni non ha perso il vizio di pagare le tangenti, attività che caratterizza il Gruppo da ormai oltre un trentennio, con una piccola differenza: una volta destinatari delle tangenti erano i segretari amministrativi dei partiti, oggi invece sono altri.

Proporrei all'Assemblea di fare un'azione eclatante, cioè di mettere nello statuto dell'Eni che l'Eni può pagare le tangenti.

Perché a questa conclusione io sono arrivato lunedì scorso.

Fino a lunedì scorso pensavo di riconfermare Descalzi e la Presidente, pensavo di riconfermare tutti come ho sempre fatto, invece, vista una trasmissione televisiva ho pensato di essere in un altro mondo.

Vorrei chiedere al Dott. Descalzi una cortesia: ma possibile che lei, con il consenso di questo Bisignani, avrebbe bloccato tutto l'investimento per l'OPL 245?

Tutti i miliardi pagati per la concessione nella Nigeria dovevano essere bloccati da un tale Bisignani!

Io non ho mai conosciuto il dott. Bisignani, non so neanche se appartenga a questo ente.

E come avrebbe potuto allora, Amministratore Delegato, bloccare questi miliardi di investimento?

E poi: è cosciente, dott. Descalzi, che il suo compito è di rispondere della propria attività davanti a questa Assemblea?

Questa è la cosa fondamentale.

Ci può dire, dott. Descalzi, che cosa rappresentasse in questa circostanza il dott. Bisignani?

Che titolo aveva?

Come ha fatto lui a essere così presente in questa trattativa?

Lei lo sa: lui faceva parte della P2 di Licio Gelli, tutte le cose più incredibili di questo mondo, e io non capivo che rapporto avesse con l'Eni.

Pensi che in seguito a quella trasmissione televisiva di pochi giorni fa (lunedì scorso) ho cambiato la mia opinione da essere un favorevolissimo membro di aiuto a voi dell'Eni, perché sono sempre stato all'Eni, a una situazione completamente diversa.

Quindi le chiedo scusa, dott. Descalzi, ma qualora fosse vero che lo stesso Descalzi avesse avuto anche solo contatti telefonici, ciò sarebbe già di una gravità inaudita: se ne rende conto?

Lo sa che il dott. Bisignani è stato condannato per "l'aggressione politica e le intimidazioni a imprenditori come fini dell'accordo stabile e continuativo stipulato da Bisignani con gli altri imputati..." ?

Chiedo scusa, dott. Descalzi, lei sa che sono stato condannato a cinque anni di reclusione perché "non potevo non sapere", mi sono fatto cinque anni di galera perché "non potevo non sapere".

Mi è venuto in mente in questo momento un certo Mazzanti che voi non avete conosciuto; ma io ho conosciuto bene il dott. Mazzanti: era Presidente dell'Eni.

Il dott. Mazzanti ha avuto la forza di essere sollevato da un certo Cossiga il quale Cossiga gli ha detto: "Perché non ti fai da parte?" Io dissi a Mazzanti: "è inutile che tu ti faccia da parte, lui ti deve sfiduciare"; no, l'hanno cacciato via e Mazzanti non è più ritornato a fare il Presidente.

Questo ve lo dico come esempio.

Quindi vi saluto, vi ringrazio ma vi chiedo una cortesia: non fidatevi, non abbiate assolutamente contatti con un tale Bisignani.

GIAMPAOLO SILVESTRI in rappresentanza dell'Azionista Squellerio-Ferrandi Lucia (350 azioni).

Grazie, Presidente, grazie a tutti voi per questa opportunità.

Io qui rappresento la fondazione AVSI che è una OSC italiana che da più di dieci anni collabora con Eni in diversi paesi, soprattutto in Africa.

Volevo quindi portare un piccolo contributo relativamente alle esperienze che noi abbiamo avuto e fare alcuni commenti sul tema della sostenibilità.

Noi apprezziamo molto quanto esposto precedentemente dalla Presidente e dall'Amministratore Delegato sul ruolo che la sostenibilità riveste in quest'azienda all'interno del "core business", del piano strategico e questo è molto importante. Questo perché da una parte è in linea con i principali trend internazionali, in particolare sul fatto che se oggi vogliamo creare

sviluppo in Africa e anche in altri contesti difficili, il ruolo del settore privato ormai è fondamentale come viene riconosciuto da tutti i maggiori "stakeholders" mondiali e questo si sposa anche con il fatto che in Italia vi è una nuova legge sulla cooperazione allo sviluppo che recepisce queste dinamiche e stabilisce che il settore privato è un soggetto che può fare sviluppo.

Quindi un grande apprezzamento per questa scelta strategica di fondo sull'importanza della sostenibilità.

In queste esperienze che noi abbiamo fatto in dieci anni, dalla Nigeria al Congo al Mozambico all'Iraq e al Ghana, abbiamo rilevato alcuni elementi particolarmente positivi: da una parte che questo forte "commitment" del top management ha un interesse, un'attenzione al tema dello sviluppo locale. Questo pian piano sta arrivando - lo vediamo - anche a tutta la catena organizzativa, anche ai livelli più bassi, però sicuramente il forte "commitment" del management è stato fondamentale in questi anni.

Dall'altro, il fatto che vi è un forte riconoscimento dell'importanza del ruolo che ha la società civile, come le OSC e la società civile a livello locale sia come interlocutori ma soprattutto come soggetti che possono portare questo sviluppo all'ultimo miglio, ossia arrivare alla singola persona, allo sviluppo della singola persona. Questo rimane l'aspetto fondamentale cioè l'impatto che una grande azienda come Eni può avere nei contesti difficili e penso in particolare all'Africa; è proprio questa capacità che può arrivare all'ultimo miglio.

Questo lo si può fare in partnership con la società civile internazionale e in particolare locale. Da questo punto di vista, mi permetto di evidenziare

alcune tematiche sul lavoro che abbiamo in essere che penso siano importanti e che penso sia importante dire qui, in occasione dell'Assemblea degli azionisti.

Da una parte deve continuare l'attenzione che il management ha per quanto riguarda gli aspetti contrattuali con la società civile: le modalità di "procurement", le "due diligence", gli aspetti contrattuali (che normalmente Eni deve applicare per i fornitori), riteniamo non possano essere gli stessi per le organizzazioni di base, per la società civile per varie ragioni.

Intanto perché sono soggetti diversi e poi perché il tipo di servizio che erogano è diverso. Qui non è che si chiede di fare speciali concessioni, però, si chiede di tener conto che si ha a che fare con soggetti particolari che non hanno evidentemente gli stessi requisiti in termini fiscali, organizzativi e legali di una società che fornisce servizi per quello che è il "core business" dell'azienda. Questo è molto importante perché il riconoscimento della specificità di un soggetto nella società civile ritengo costituisca un elemento fondamentale di una grande impresa come Eni.

Quindi chiedo che su questo vi sia una grande attenzione da parte di Eni e che questi investimenti - mi sembra di averlo visto nel piano che avete presentato - siano di lungo periodo perché se noi vogliamo creare sviluppo dobbiamo ragionare sul lungo periodo. La sostenibilità è innanzitutto qualcosa che è legata al lungo periodo, al lungo termine, cioè investimenti nel tempo.

Progetti, interventi di breve durata, non hanno un impatto reale perché fare sviluppo innanzitutto significa cambiare l'attitudine delle persone, renderle protagoniste. Questo può avvenire solo in un'ottica di lungo periodo, quindi

investimenti di lungo periodo ma, mi sembra, che questo, leggendo il documento sulla sostenibilità, in qualche modo sia presente.

Anche la tipologia di contratti, qui se entriamo un po' nel tecnico, potrebbe cambiare, quindi non solo contratti "call-off" ma anche investimenti di lungo periodo.

Deve essere una partnership reale così come un soggetto intervenuto poco fa diceva nel momento in cui la società tiene conto delle specificità delle organizzazioni di base, delle OSC che devono fare le OSC, che innanzitutto siano "services provider", ossia possono fornire servizi ai più poveri tra i poveri e dall'altra Eni deve fare l'impresa. Se c'è un mutuo riconoscimento dei diversi ruoli, delle diverse competenze, delle diverse specificità, è possibile costruire una vera "partnership", che poi è l'elemento fondamentale e di successo in questo tipo di progetti.

L'altro aspetto importante è che Eni investa sulle persone così come è stato detto anche da chi mi ha preceduto in varie occasioni e soprattutto vi sia attenzione alla formazione di persone con competenze sulla sostenibilità perché questo è molto importante. Non è un mestiere che si improvvisa, occorre una formazione, investire sulle persone che debbono avere un certo tipo di competenza e una certa attitudine.

Invito Eni a continuare a investire su questo, per creare personale adeguato che possa interloquire con i diversi "stakeholder" presenti nel contesto.

Grazie.

CARLO MARIA ROSSI (3 azioni).

Saluto tutti, sarò brevissimo.

Sono qui per un motivo molto strano e molto banale: mi è capitato di

interessarmi a Eni perché sulla pettorina che si indossa quando si fa la raccolta per il Banco Alimentare c'è la scritta "Eni" e allora, preso dalla curiosità, mi sono interessato. Sono andato sul sito e ho visto la parola sostenibilità, termine magico dopodiché sono andato a vedere e ho scoperto cose molto interessanti.

Io faccio il volontario per il Banco Alimentare una volta ogni tanto perché non sempre ne ho voglia.

Mi è capitato di leggere un intervento che il Dott. Descalzi ha fatto ad Assisi "La casa comune", il 19 settembre 2016, sulla debolezza dei vecchi modelli di sviluppo; nel passato i modelli economici e politici hanno avuto una logica di breve termine senza occuparsi di ciò che sarebbe potuto accadere nel lungo termine.

Quindi, va bene, diciamo che questo è un intervento molto politico.

A questo punto, mi ricollego con l'intervento di Jacopo Fo, perché la politica dovrebbe fare questo intervento e l'impresa no? Secondo me, se qualcuno è in grado di fare un intervento da qualsiasi parte esso venga, esso è gradito, basta che sia vero.

Adesso che venga dal Papa, venga da Descalzi o da Mourinho, sinceramente... se la cosa è interessante e intelligente perché no?

In realtà il mio lavoro è l'attore quindi quando sono andato sul sito relativo alla parte della sostenibilità, ho visto che Jacopo Fo sta lavorando in Africa con alcuni attori africani ed è un'esperienza che ho fatto anch'io anni fa, scoprendo tra l'altro che gli africani sono attori nati, soprattutto per la commedia dell'arte. Quindi ho capito... Il gioco è facile: la domanda è questa, ossia dove sta la convenienza a cambiare? O meglio: dove sta il

profitto ad aver meno profitto?

Questa è una questione culturale e siccome senza cultura non si vive, perché la cultura è il senso delle cose, la domanda che mi sono fatto e che faccio per prima è questa mentre la seconda è ad essa collegata.

In Africa si fa "teatro sanitario" sui problemi igienico-sanitari che ci possono essere e secondo me anche in Italia dobbiamo educarci a questo perché se dobbiamo prepararci ad avere meno profitto per avere più profitto, forse qualcuno ce lo dovrebbe spiegare.

RICCARDO PACIFICO (10 azioni).

Buona giornata a tutti. L'Amministratore Delegato ci ha parlato di belle cose, di cose interessanti. Come dissi anche l'anno scorso, abbiamo la fortuna di avere un amministratore del genere in questo momento in cui in Italia i manager si cercano all'estero, ma noi abbiamo un bravo manager con compiti però molto difficili.

Questa è una Società molto complessa, molto difficile. Lui ha il pregio/difetto di essere uno specialista, quindi veniamo agli aspetti... alle grandi e piccole cadute di tono che ha avuto non lui, ma la Società.

Saipem è il problema, è la macchia: perché macchiarsi sul mercato finanziario?

Ho letto rapidamente il bilancio e certe cose è come se saltassero agli occhi.

La svalutazione dei titoli Saipem viene fatta con i valori a gennaio 2016: perché non a dicembre 2016? Chi lo sa?

Qual è il valore medio di carico oggi di tutte le azioni Saipem perché vi è stato anche un aumento di capitale? Qual è il valore di carico per azione e qual è il valore di carico totale? L'operazione Saipem fu fatta per così dire

per alleggerire il debito di Eni perché a sua volta Eni era creditore verso Saipem di circa 6 miliardi di euro.

Con l'aumento di capitale ha coperto parzialmente il debito Saipem con l'utilizzo del credito bancario, ma questo credito bancario ha avuto qualche garanzia da parte di Eni? Questa è la domanda.

Nel libro dei proverbi della Bibbia sta scritto: "non dare garanzia per debiti al tuo vicino" e andiamo a vedere che cosa fa Eni con Saipem che è una sua vicina, non è più una sua controllata.

Al 31 dicembre 2016 ci sono garanzie per 8 miliardi: alla faccia della società non controllata... Rifacciamo un attimo la storia: per favorire quest'operazione si fa una cessione a Cassa depositi e prestiti, si fanno intervenire fior fiori di valutatori e si determina un prezzo.

Subito dopo, si fa un aumento di capitale e il giorno dopo il valore che dà il mercato alle azioni precedenti l'aumento di capitale, è pari a zero. Tanto per esemplificare, oggi il titolo vale 0,41 euro, e se si dovesse tener presente la somma del valore precedente più l'aumento di capitale, dovrebbe invece valere 0,72 euro.

Eni cioè ha permesso che nel bilancio Saipem non si riscontrassero, di fatto, perdite esistenti che sono state - si fa per dire - accertate il giorno dopo l'aumento di capitale. Se la società è controllata, come fa a deresponsabilizzarsi? Eni aveva due funzioni: non solo era l'azionista di riferimento e l'azionista controllante ma di fatto ne era il banchiere. Se si dà a qualcuno credito per 6 miliardi, si fa ben attenzione al suo bilancio: che è successo? Qual è la verità su Saipem?

Per la gestione Eni non possiamo invece che apprezzare l'attività

industriale, ma, come mi soffermai anche l'anno scorso o forse due anni fa, accanto all'attività industriale cioè alla ricerca dei pozzi, c'è anche la finanza, la commercializzazione, il controllo dei costi, le società partecipate, la Saipem, la chimica: tutti questi aspetti gravano sul bilancio di Eni.

Ma, invece che dare valore, tolgono valore a quel che sei riuscito a fare con la ricerca.

Il mercato almeno pensa questo perché il titolo Eni non si muove più come dovrebbe, così come invece si muovono le azioni di altre società petrolifere. Negli anni scorsi è stato sempre fatto un raffronto tra i risultati delle "major" e delle quotazioni. Già una volta ebbi occasione di fare un'obiezione all'andamento delle quotazioni in diverse valute e va bene, diciamo che c'era un errore concettuale perché Eni nel suo bilancio si avvantaggia del cambio dell'euro con il dollaro.

Nelle "major", invece, comprese Shell e BP, troviamo un bilancio in dollari, quindi il cambio del dollaro non si vede per cui per paragonare i due bilanci bisogna fare molta attenzione. Ad esempio, BP, nonostante i risultati non positivi, ha conservato un dividendo così come stanno facendo anche Eni e altre società petrolifere.

Bisogna però ricordare che BP ha causato danni per inquinamento il cui costo sta rimborsando per circa venti miliardi di dollari se non di più. Sono perdite non ricorrenti, quindi alla funzionalità, ossia a quello che guadagna BP va tolto quello che poi ha perso per cose vecchie, precedenti; quindi occorre fare molta attenzione in questi paragoni.

Lei, per esempio, parla di "scrip dividend": quest'ultimo non è mica

obbligatorio, è qualcosa di facoltativo e lei lo ha chiamato così perché è la facoltà che hanno gli azionisti di ottenere azioni in luogo del dividendo. Prima di tutto è facoltativo, non tutti sono obbligati a farlo; si può fare oppure no e poi il numero di azioni che si danno in funzione viene determinato 5-10 giorni prima.

Oltre tutto è un'ulteriore variabile che non si sa mai fino alla fine se convenga o meno farla perché il prezzo al quale viene emessa l'azione è molto vicino a quello del mercato.

Comunque, se lo "scrip dividend" ha funzionato, vuol dire che gli azionisti si sono fidati, ossia hanno detto: "perché mi devo accontentare dell'uovo oggi se, molto probabilmente, ci sarà la gallina domani?" Tanto le dovevo. Grazie.

ANTONIO IADICICCO (1.600 azioni).

Buongiorno a tutto il Consiglio, alla Presidente, all'Amministratore Delegato e a tutti gli azionisti.

È questo un appuntamento rituale in ambito del quale a parlare siamo sempre gli stessi, ma - devo dire - sempre gli stessi ma con argomenti diversi.

Quest'anno l'argomento è molto importante: perché? Mi piace ogni tanto ripercorrere la storia prossima, non quella remota.

Sono 21 anni che Eni è quotata in borsa: ce lo siamo dimenticati? Sì, era il 1996: siamo nel 2017 quindi sono 21 anni.

Io sono scarso in aritmetica, però sono 21 anni: che significa? Eni è diventata maggiorenne.

Eni è un'azienda antica che è diventata maggiorenne dal punto di vista della

struttura finanziaria perché, caso strano, al di là delle critiche e delle rimostranze, Eni da quando è stata quotata in borsa ha dato sempre un significativo dividendo.

Significa che si tratta di una società che è stata ben gestita. Certo, ho sentito qualche critica: adesso vanno di moda le "fake news", ossia le notizie false, quindi io non entro nel merito delle notizie false ma entro nel merito dei fatti documentati, scritti e firmati che sono i 21 bilanci fatti negli ultimi 21 anni.

È difficile una trasformazione del genere, bisogna dare atto a chi ha portato avanti questa trasformazione dello sforzo enorme che è stato fatto.

Io ancora ricordo qualcosa delle persone che si sono susseguite alla guida di Eni. Certo, non ho l'elenco ma non ho dimenticato l'ingegner Guglielmo Moscato, deceduto purtroppo 3-4 mesi fa, che è stato un Presidente dell'Eni. Era un manager interno, Eni tra l'altro ha consolidato quello che era il suo "upgrading" valorizzando sempre le risorse interne senza ovviamente dimenticare le esterne per acquisire un nuovo "know-how".

Eni è molto innovativa sia in Italia, sia all'estero: è presente in tutto il mondo, non è pizza e fichi, è qualcosa che ha onorato l'Italia all'estero e la sta onorando tuttora. Quando si parla di Eni, bisogna stare attenti a non dire cose che possono sminuire la sua credibilità nel mondo.

Una domanda perché io ho lavorato anche in Africa e conosco alcune ex raffinerie e siti dismessi: si stanno valorizzando i siti dismessi?

I siti africani vanno recuperati, mi pare, questo è un argomento che non devo certamente dire io all'Amministratore Delegato perché lui è una persona non solo competente, tutto il suo profilo viene da un certo tipo di

lavoro svolto nella cosiddetta Agip mineraria.

Adesso tutto si chiama Eni; la trasformazione ha comportato una serie di cambiamenti anche mentali rispetto alle 12 caposettore precedenti.

Si chiama tutto Eni ed è ora difficile barcamenarsi e capire come vanno le cose; sicuramente voto a favore del bilancio di esercizio, sull'attribuzione dell'utile di esercizio, sul piano dell'incentivazione a lungo termine, le "stock-option".

Se Eni è una società internazionale, la remunerazione deve essere definita sulla base del modello internazionale esistente, pertanto il management Eni deve essere remunerato come la concorrenza. I tetti non servono! I tetti servono per coprire le palazzine che sono terremotate e vanno ricostruite immediatamente! Il tetto serve per coloro che non sanno gestire perché, fino a prova contraria, la remunerazione è commisurata ai risultati conseguiti!

Chi gestisce il business va misurato e occorre conoscere chi è il responsabile. Nelle aziende operative, ci vuole chi pensa, chi governa e chi controlla.

ALESSANDRO GOVONI in rappresentanza dell'Azionista Capurso Sebastiano (2 azioni)

Buongiorno a tutti. È la prima volta che presenzio in Eni e informo che sono consulente tecnico d'ufficio presso il Tribunale di Cremona in materia bancaria finanziaria, nonché consulente apartitico e indipendente della commissione finanze del Movimento Cinque Stelle di Roma. Ho scelto di avvicinarmi alla commissione finanze del Movimento Cinque Stelle solo in quanto unica forza politica che ha posto nel suo programma politico la

fondamentale anzi vitale, per lo sviluppo di una nazione, la reintroduzione della separazione fra banche di prestito e banche speculative, separazione fra banche che fu purtroppo abrogata di soppiatto con un decreto legislativo, il 481 del 14 dicembre 1992. Si rammenta che la separazione tra banche di prestito e banche speculative fu stabilita dalla legge bancaria del 1936, l'unica legge del periodo che rimase in vigore fino al 1992 e che permise all'Italia di divenire la quinta potenza industriale mondiale. Oggi se togliamo l'attività bancaria divenuta improvvisamente attività industriale nel 1992 siamo scivolati al quarantanovesimo posto.

Vi prego di porre attenzione alle date: sono tra i creatori del foglio di calcolo che ha comprovato con calcoli matematici che Banca Italia S.p.A. purtroppo si presume sin dal 1992 risulta controllata da una decina di speculatori stranieri. Vi chiederete quale attinenza abbia questa informazione con l'ordine del giorno di Eni. Ha molta attinenza dal momento che all'ordine del giorno vi è l'utile di esercizio, il bilancio, le remunerazioni e auspico che quanto esporrò vi possa aiutare a preservare il corso del titolo azionario Eni. Per la prima volta in Italia vengono svelate le due tecniche con le quali viene influenzato in negativo il corso di un titolo azionario. L'utile di bilancio di una società quotata influenza il corso del suo titolo azionario e gli azionisti guardano i dividendi distribuiti dall'azienda. L'utile di esercizio di molte aziende è stato fortemente influenzato negli anni passati da perdite su derivati sul tasso e da perdite su derivati sulla valuta. Per la prima volta in Italia e forse nel mondo si spiega qual è la tecnica che determina la perdita già certa alla stipula in danno di queste ignare società. I tribunali italiani hanno emesso sentenze di

condanna contro banche di affari che hanno riguardato profili di nullità del contratto derivato senza però mai giungere a determinare quale fosse la tecnica che ha determinato una perdita certa già alla stipula per il malcapitato cliente, tecnica che ora vorrei brevemente esporre. Sono occorsi circa venticinque anni per comprenderla, ora sarà comprensibile in qualche minuto.

È stata ravvisata nei contratti derivati esaminati rifilati a famiglie, imprese, enti locali anche al Tesoro dello Stato italiano una strana clausola per cui la banca avrebbe vinto sul derivato se il tasso Euribor si fosse ribassato. La banca avrebbe ossia percepito un interesse complessivo di 3-4 volte maggiore oltre a quello già percepito sul mutuo oltre a quello già percepito sul prestito obbligazionario sottostante se il tasso si fosse ribassato. Forse allora il dubbio che qualcuno ribassasse di sua iniziativa il tasso e scoprimmo che dal 1992 a ribassare il tasso era l'ignaro governatore di Banca Italia, ignaro in quanto egli non poteva essere consapevole, man mano che lo ribassava e lo ribassò ben dal 15% dal 1992 allo 0% che è oggi, di due circostanze:

1. che contestualmente una ventina di banche d'affari straniere rifilavano alla clientela italiana derivati con questa clausola *banca vince se tasso cala*. Era inconsapevole del fatto, man mano che lo ribassava, che in Banca Intesa, Unicredit, Carisbo, Carige e BNL questi "Hedge Fund" sarebbero giunti a controllarne all'insaputa dei rispettivi presidenti il flottante al 90% circa come confermato recentemente dal MEF in risposta a un "question time" del Movimento Cinque Stelle in riguardo all'assemblea Unicredit di aumento di capitale.

All'insaputa dei rispettivi presidenti, gli amministratori delegati delle banche italiane e all'insaputa del Governatore di Bankitalia S.p.A., in quanto il dato di delegati e deleganti, aggregato a livello mondiale, non era prima disponibile e pertanto era prima umanamente impossibile incrociare i dati manualmente il numero 17 miliardi di azioni emesse per esempio da Banca Intesa, senza ossia un software mondiale all'uopo predisposto, predisposto si suppone dai governatori delle banche centrali sovranazionali (FED, BCE, BIS e FMI) che incontrano sempre più difficoltà a governare questo sistema.

Ebbene, è stato scoperto con calcoli matematici che queste cinque banche italiane, insieme alle rappresentate al voto INPS e Assicurazioni Generali, detengono, eseguiti i calcoli degli sbarramenti al voto, 265 voti in Bankitalia S.p.A.. È stato calcolato che sono 529 i voti totali esprimibili in Bankitalia S.p.A., pertanto è stato scoperto che le suddette controllate da "Hedge Fund" hanno la maggioranza più uno in Bankitalia.

Per converso, è stato scoperto che questi "Hedge Fund" pertanto indirettamente controllano Bankitalia S.p.A., influenzandone all'insaputa del suo governatore gli atti di ordinaria e straordinaria amministrazione, compreso l'atto di fargli variare il tasso al ribasso, appunto dal 15% che era nel 1992 ad oggi che è lo 0%, determinando una vincita per certa già alla stipula in tutti i derivati che contengono detta clausola, che a questo punto, potremo definire killer: *banca vince se tasso cala*.

Guarda caso questa clausola è stata inserita in tutti i derivati con sottostante di maggiore importo, mentre gli altri derivati di nozionale irrisorio sottoscritti da un'azienda è stata inserita una clausola contraria, per dare una

parvenza di vittoria anche al cliente.

Ma non è tutto. Vi è un'altra tecnica che ha influenzato enormemente in negativo il corso azionario delle società quotate italiane. È la tecnica delle vendite allo scoperto "offshore selling". Si premette che le vendite allo scoperto sono impedito su titoli di società quotate del Regno Unito e degli Stati Uniti grazie alla clausola del "Tick Up" che impedisce in sostanza di puntare al ribasso se prima non si è verificato un rialzo. Inespugnabilmente la regola del "Tick Up" non è applicabile su titoli di società quotate italiane. Inespugnabilmente la Consob, tra i suoi obblighi statutari, non ha potere ispettivo, potere che invece le autorità di vigilanza USA e del Regno Unito hanno. La Consob non ha quindi il potere di andare a scoprire chi ha effettuato le vendite allo scoperto su un titolo di una società italiana per farlo crollare, in quanto gli "Hedge Fund" si avvalgono di intermediari.

Viene ora esposto, sulla base di quanto di recente scoperto, con quale modalità in realtà avviene questa tecnica di vendita allo scoperto, spiegazione che si discosta dalla definizione oltre tutto di non facile lettura fornita dalle Autorità di Vigilanza della Borsa per non parlare di Wikipedia che fornisce una definizione fatta per non comprendere.

Perché la tecnica delle vendite allo scoperto si realizzi è necessario che il flottante della società designata come vittima sia ampliato fino all'85% almeno.

Da qua ora si comprendono le ingerenze effettuate su alcuni consigli di amministrazione al probabile fine di far deliberare un aumento della percentuale del flottante.

Gli "Hedge Fund", secondo alcuni autori, si avvarrebbero per eseguire

vendite allo scoperto di quell'enorme massa monetaria che secondo alcuni autorevoli autori uscirebbe dalle interposte banche italiane a loro insaputa, attraverso un probabile software all'uopo predisposto installato nel 1992-1993 che neutralizza contabilmente nel bilancio delle banche italiane le quote capitali rimborsate dagli ignari mutuatari che dopo il 1992 hanno sottoscritto un mutuo il cui importo è stato in qualche parte del mondo creato con un "clic" elettronico anziché essere preso dalle riserve della banca, come avveniva prima del 1992 in quanto la legge bancaria del 1936 lo imponeva.

La creazione del denaro con un "clic" elettronico è divenuta tecnicamente possibile nel mondo purtroppo dal 15 agosto 1971, quando fu abolito l'obbligo di convertibilità del dollaro in oro.

Il passo successivo per gli "Hedge Fund" per usufruire dell'enorme business dell'importo dei prestiti creato con un "clic" è stato quello di riuscire in qualche Stato a far abolire la separazione tra banche di prestito e banche speculative.

Questo è accaduto purtroppo in Italia nel 1992 col, come già detto, D.Lgs n. 481 del 14 dicembre 1992 e da quel momento essendo stato eliminato il vincolo temporale, *raccolgo per prestare*, è iniziata questa attività di creazione del denaro con un "clic" da parte delle "Hedge Fund" attraverso le ignare interposte banche commerciali, illegittima in quanto non esiste in Italia un Albo dei Creatori del denaro, ma soltanto degli intermediari del credito ed illegittima in quanto la creazione del denaro compete soltanto alle banche centrali, come denunciato anche dalla Bank of England nel 2014 (First Quarterly Bulletin Money Creation by Commercial Bank).

Le vendite allo scoperto che potrebbero aver riguardato anche Eni nonostante una partecipazione pubblica, è stato rilevato che si concretizzano nel seguente modo:

innanzitutto gli "Hedge Fund" sono gli unici fondi al mondo autorizzati a vendere allo scoperto (short selling). I fondi comuni di investimento per statuto non eseguono vendite allo scoperto. Gli "Hedge Fund" vendono azioni, per esempio, della tal banca italiana senza prima averla acquistate, ma soltanto prendendoli in prestito da compiacenti controllate piattaforme di "trading on-line" che avevano attirato ignari risparmiatori...

PRESIDENTE MARCEGAGLIA.

Il suo tempo è esaurito.

ALESSANDRO GOVONI in rappresentanza dell'Azionista Capurso Sebastiano (2 azioni).

Ho finito. Un minuto me lo date?

PRESIDENTE MARCEGAGLIA.

No. Per evitare di essere tacciata di essere persona antidemocratica l'ho lasciata parlare, però, come lei capisce, quanto da lei esposto non è assolutamente pertinente con il nostro ordine del giorno.

ELMAN ROSANIA (2 azioni) e in rappresentanza dell'Azionista Sibilìa Carlo (2 azioni).

Presidente, lei ha un garbo invidiabile quindi mi sono solo permesso di precisare che sono anche per conto di Carlo Sibilìa.

Sono venuto per ascoltare perché è la prima volta che partecipo a questa Assemblea, della, molto probabilmente, prima società italiana.

Sono rimasto colpito dalla chiarezza dell'Amministratore Delegato

nell'illustrazione, ho vissuto a Roma anche in Lombardia ma sono originario della Basilicata.

Ora, mi permetterà con molto rispetto di dissentire dall'ultimo commento rispetto al Signor Govoni: io non penso che il suo intervento non sia in linea con questo ordine del giorno, anzi credo lo sia.

Perché è vero che una quota significativa è detenuta dalla Cassa depositi e prestiti (per oltre il 25%) mentre un'altra quota (superiore al 4%) è detenuta dal Ministero del Tesoro, ma il titolo Eni è quotato in borsa e in borsa accade di tutto e di più.

Invece è molto attinente perché questi sbalzi che ci sono nelle borse sono frutto di pura speculazione e forse qualche giurista potrebbe dire anche di "raffinato stampo criminale".

La prima domanda che mi viene da fare è questa: vi sono contratti derivati in Eni? E quanto impegnano questi contratti derivati?

Devo dire che oggi ho un po' di emozione perché di fronte c'è un palazzo dove c'è scritto Unicredit-Banca di Roma. Io con l'ex amministratore delegato Alessandro Profumo mi sono confrontato in maniera rispettosa per tanti anni, a partire dall'8 maggio 2008, dopo la fusione con Capitalia.

Ci siamo confrontati varie volte, ovviamente io come azionista inconsistente rappresentante di un gruppo un po' meno inconsistente di me di poveri risparmiatori massacrati del Mezzogiorno che riguardavano l'ex Banca Mediterranea e io qui vedo alcuni abituali frequentatori delle assemblee Unicredit dove noi abbiamo vissuto sulla pelle tutte queste operazioni di carattere speculativo. Quindi noi siamo qui oggi. Pensavo di non intervenire però la chiarezza illustrativa dell'Amministratore Delegato e

la passione messa dal Signor Govoni, mi hanno spinto ad intervenire.

Ora torno ai temi tecnici del dottor Descalzi che da oggi seguirò con maggior attenzione: la sua relazione è anche semplice, anche comprensibile, al di là di qualche termine inglese di troppo.

Con riferimento alle nuove soluzioni energetiche la domanda è d'obbligo: quali sono le prospettive dello stabilimento del centro di Viggiano? Soprattutto per quanto riguarda la compatibilità ambientale?

Queste nuove soluzioni di energia sono previste in quel territorio dove mi pare ci sia un incremento dell'incidenza di tumori pazzesco. Io provengo da un'altra zona della Basilicata anche se comunque non vivo stabilmente lì, ma questa è una cosa che volevo sapere.

Questo oltre alla domanda sui derivati in Eni.

Dopo di che, era l'ultima scheda proiettata, non dico slide, le chiederei anche un'altra cosa sommessamente: è possibile poter avere copia della delega che è stata data allo studio Trevisan da azionisti che rispondono al nome di Vanguard e BlackRock?

PRESIDENTE MARCEGAGLIA.

È un atto tra loro, noi non c'entriamo.

ELMAN ROSANIA (2 azioni) e in rappresentanza dell'Azionista Sibiliana Carlo (2 azioni).

La delega deve essere data, è possibile avere una copia dalla Società?

* * * * *

Il Signor Elman Rosania prosegue nel suo intervento particolarmente articolato e, al fine di una migliore intelligenza di quanto da lui sviluppato, consegna a me Notaio un foglio contenente alcune domande che vengono

qui appresso letteralmente riportate:

1. Dopo l'intervento di poco fa del collega Alessandro Govoni viene naturale domandare ai vertici societari: ci sono contratti derivati in Eni? E, se ci sono, quanti e quali sono i contratti derivati?

2. A completamento di quanto dedotto dal collega Govoni, circa il possesso del flottante nelle società italiane da parte di entità estere speculative, chiedo di allegare al verbale d'assemblea, quale parte integrante di questo intervento, il documento del Ministero dell'economia e delle finanze del 2 marzo 2017 depositato per l'interrogazione a risposta immediata in Commissione Finanze della Camera a firma dell'onorevole Alessio Villarosa ed altri (Q.T. 453), nel cui documento è specificato che nell'assemblea straordinaria degli azionisti Unicredit del 12 gennaio 2017 "l'avvocato Dario Trevisan ha espresso il voto, a fronte di 1.655 deleghe ricevute, per un numero di azioni pari a 2.996.004.090 su un totale complessivo (all'apertura dell'adunanza) di 3.170.888.854 azioni".

3. È possibile poter avere copia degli atti delle deleghe conferite all'incaricato presente in questa Assemblea di Eni (presumo lo studio professionale milanese Trevisan perché vedo in sala l'avvocato Dario Trevisan) dai fondi persone giuridiche straniere contenenti la parola Vanguard e Black Rock?

4. L'Amministratore Delegato di Eni Claudio Descalzi ha trattato le nuove soluzioni di energia alla fine della sua relazione odierna con l'ausilio dell'ultima scheda proiettata in sala. Essendo originario della regione Basilicata mi viene altresì naturale domandare: quali sono le prospettive dello stabilimento del centro oli di Viggiano in Basilicata e quali sono le

azioni di compatibilità ambientale del detto centro oli con i territori lucani di pertinenza, dove cresce la casistica tumorale e l'inquinamento ambientale?

ANTONIO LIBRI (6.000 azioni)

Buongiorno a tutti.

Ho lavorato 36 anni in Eni e nelle altre società del Gruppo, per cui ho ascoltato con molto interesse quanto dichiarato dall'Amministratore Delegato Descalzi e dalla Presidente circa l'attenzione dedicata - riprendendo un'abitudine del passato, forse recentemente non sempre attenta - anche all'ambiente nel quale Eni viene chiamata a operare.

Faccio parte anche dell'Associazione ex Dipendenti e dipendenti con almeno 25 anni di anzianità, gente che desidera mettere a disposizione dell'azienda l'esperienza acquisita nel corso di una lunga vita lavorativa, nel mio caso superiore a 35 anni.

La domanda che voglio rivolgere all'Amministratore Delegato ha un contenuto molto più limitato rispetto agli interventi che finora mi hanno preceduto. In particolare, vorrei chiedere notizie sulla Val d'Agri.

Ricordo che in Val d'Agri nel 1998 vi è stato un fiorire di iniziative che ha dato luogo alla stipula di contratti, di ipotesi di accordo che prevedevano uno sviluppo non solo delle attività produttive ma anche dell'ambiente circostante, dopo i recenti fenomeni che abbiamo letto sui giornali nel 2016, mi domando: Eni ha in previsione di fare investimenti nella zona?

Se sì, è possibile sapere che tipo di investimenti?

Quali ritorni si pensa possano avere questi investimenti, anche in termini di occupazione diretta o indotta?

Forse, però, la domanda clou è un'altra: come pensa Eni di poter riprendere quel rapporto fiduciario con le popolazioni locali che - mi sembra, da quel che abbiamo letto sui giornali - nel tempo è venuto a deteriorarsi? Grazie.

JEAN LEONARD TOUADI (2 azioni).

Grazie, Presidente, vorrei cominciare da piccoli cenni biografici che risalgono alla mia adolescenza a Brazzaville in Congo quando Agip (allora si chiamava così) è arrivata.

Tra di noi si diceva "les italiens sont different", gli italiani sono diversi da tutti gli altri che erano lì e una di queste differenze si materializzava nel fatto che la mensa dell'Agip fosse aperta a tutti e quindi anche ai congolesi.

La cultura di condividere il cibo insieme, mangiare insieme, ha un valore molto forte di coesione, di circolazione relazionale e questo dato aveva colpito molto i congolesi.

Quel "les italiens sont different" è il marchio di fabbrica di questa azienda dai tempi di Enrico Mattei per quanto ho potuto leggere della storia di questo leggendario fondatore, ossia stare a fianco di quei popoli, a fianco di quei territori cercando di interpretarne i bisogni, l'anelito allo sviluppo di cui parleremo dopo, continuando a fare il "core business" di un'azienda che deve fare profitto.

Colgo l'occasione anche per ringraziare Eni - Agip di allora - per le borse di studio della Fondazione Enrico Mattei che hanno permesso a tanti allora giovani come me di poter studiare, cosa che mai avrebbero potuto fare, sia in Congo, sia in Europa e all'università in Italia.

Anche questo vuol dire restituzione a quei territori, a quei Paesi di una risorsa importante, la risorsa umana per la governance politica, economica e

quant'altro di questi Paesi. Non posso dimenticare il lavoro di sviluppo locale fatto da Eni in Congo, dare l'energia alle popolazioni, dare l'acqua, dare cibo, fornire prodotti agricoli, sanità di base, quei bisogni fondamentali di base che sono anche diritti fondamentali.

Quindi Eni, facendo cooperazione locale, in qualche modo aggiunge qualcosa al tassello dei diritti di cui questi popoli hanno bisogno, quindi ringrazio anche per questo. Per ogni bambino che è stato sfamato, per ogni villaggio che ha avuto acqua pulita, per ogni medico che ha potuto salvare una donna al momento del parto.

Ma forse non possiamo solo agire a valle, forse possiamo anche agire a monte e questo significa certamente continuare a essere interlocutori dei governi ma, nel contempo, alleati delle popolazioni e dei territori. Perché in questi Paesi a volte Eni può avere questo ruolo di rompere la doppia solitudine delle popolazioni sole di fronte ai grandi meccanismi della globalizzazione, ma anche sole di fronte alle loro leadership che non sempre sono attente ai bisogni fondamentali delle loro popolazioni.

Stiamo parlando di problemi locali in questo caso del Congo e dell'Africa che io conosco però so che anche Eni è un'azienda globale che si sta misurando con le grandi sfide globali, una delle quali è quella dell'ambiente, della sostenibilità. Penso che un ruolo importante può e deve giocare una "leadership" partecipando a tutto il processo della Grimed di Parigi sul "climate change". L'Africa è quel gigantesco cantiere dove davvero tutta l'umanità può sperimentare questa scommessa di uno sviluppo sostenibile, inclusivo e rispettoso delle valenze dell'ambiente.

Guardo quindi con grande piacere il recente incontro dell'Amministratore

Delegato di Eni con il Direttore Generale della FAO insieme due "players" globali come la FAO, organo delle Nazioni Unite, ed Eni che si misurano con i problemi della sostenibilità, che si misurano con i problemi anche urgenti; in questi minuti in cui stiamo parlando 20 milioni di esseri umani rischiano di morire non perché non mangiano il caviale, ma perché non hanno le calorie necessarie questa sera per andare a letto.

Eni si sta cimentando con la FAO su questi progetti strategici per il continente africano che è appunto quel grande laboratorio dove tutti noi impareremo non solo a fare economia in modo diverso, ma a produrre e riprodurre la ricchezza, non solo quella materiale ma da africani aggiungerei richiesta materiale, simbolica e relazionale perché tutto questo poi sta dentro lo sviluppo olistico.

Se tutto questo sarà fatto - e mi piacerebbe che questa scommessa fosse accettata da Eni - non sentiremo più ogni volta che si scopre da qualche parte petrolio o gas parlare di "maledizione del petrolio".

Il petrolio - nonché il gas - non può e non deve essere una maledizione, visto che siamo in tempi di Pasqua ma una grande benedizione. Grazie.

* * * * *

Al termine dell'intervento l'Assemblea applaude.

* * * * *

La Presidente passa alla trattazione del terzo punto all'ordine del giorno

N. 3

DETERMINAZIONE DEL NUMERO DEI COMPONENTI DEL CONSIGLIO DI AMMINISTRAZIONE.

* * * * *

La Presidente comunica che l'Assemblea è chiamata a nominare i componenti del Consiglio di Amministrazione venendo a scadenza gli amministratori in carica nominati dall'Assemblea del giorno 8 maggio 2014.

Il Consiglio di Amministrazione propone di mantenere in nove il numero degli amministratori da nominare in Assemblea al fine di garantire una composizione dell'organo amministrativo adeguata alla dimensione aziendale e alla complessità delle attività svolte.

La Presidente legge la seguente proposta:

"Signori Azionisti,

Vi sottopongo la proposta del Consiglio di:

- determinare in nove il numero degli amministratori da nominare in Assemblea."

* * * * *

La Presidente passa alla trattazione del quarto punto all'ordine del giorno.

N. 4

DETERMINAZIONE DELLA DURATA IN CARICA

DEGLI AMMINISTRATORI.

* * * * *

La Presidente legge la seguente proposta:

"Signori Azionisti,

Vi sottopongo la proposta del Consiglio di:

- fissare la durata in carica degli amministratori da nominare in tre esercizi,

con scadenza alla data dell'Assemblea che sarà convocata per l'approvazione del bilancio di esercizio al 31 dicembre 2019."

* * * * *

La Presidente passa alla trattazione del quinto punto all'ordine del giorno.

N. 5

NOMINA DEGLI AMMINISTRATORI.

* * * * *

La Presidente comunica che, ai sensi dell'art. 17.3 dello Statuto, il Consiglio di Amministrazione viene nominato dall'Assemblea sulla base di liste presentate dagli Azionisti.

La Presidente comunica che in data 20 marzo 2017 sono state regolarmente depositate presso la sede sociale due liste, corredate dalla documentazione richiesta, e presentate, rispettivamente, dall'Azionista Ministero dell'economia e delle finanze e da un raggruppamento di Azionisti formato da società di gestione del risparmio e da altri investitori.

La lista presentata dal **Ministero dell'economia e delle finanze**, titolare del 4,34% (quattro virgola trentaquattro per cento) del capitale sociale al momento del deposito della lista, è così composta e ordinata:

1. Emma Marcegaglia;
2. Claudio Descalzi;
3. Fabrizio Pagani;
4. Diva Moriani;
5. Andrea Gemma;
6. Domenico Trombone.

La candidata Emma Marcegaglia ha dichiarato di possedere i requisiti di indipendenza stabiliti dalla legge (artt. 147-ter, comma 4 e 148, comma 3, del TUF), richiamati dallo Statuto. I candidati Diva Moriani, Andrea Gemma e Domenico Trombone hanno dichiarato di possedere sia i requisiti di indipendenza stabiliti dalla legge sia quelli previsti dal Codice di Autodisciplina delle società quotate.

La lista presentata dal **raggruppamento di Azionisti formato da società di gestione del risparmio e da altri investitori**, titolari complessivamente dello 1,7% (uno virgola sette per cento) circa del capitale sociale al momento del deposito della lista, è così composta e ordinata:

1. Alessandro Lorenzi;
2. Karina Audrey Litvack;
3. Pietro Guindani.

Tutti i candidati hanno dichiarato di possedere i requisiti di indipendenza stabiliti dalla legge e dal Codice di Autodisciplina.

* * * * *

La Presidente legge la seguente proposta:

"Signori Azionisti,

Vi invito a votare una delle liste presentate."

* * * * *

La Presidente passa alla trattazione del sesto punto all'ordine del giorno.

N. 6

NOMINA DEL PRESIDENTE DEL CONSIGLIO DI AMMINISTRAZIONE.

* * * * *

La Presidente legge la seguente proposta:

"Signori Azionisti,

Vi sottopongo la proposta del Consiglio di:

- proporre e votare la nomina a Presidente del Consiglio di Amministrazione di uno degli Amministratori indicati nelle liste presentate dagli Azionisti per l'elezione del Consiglio di Amministrazione."

* * * * *

La Presidente passa alla trattazione del settimo punto all'ordine del giorno.

N.7

DETERMINAZIONE DEL COMPENSO DEL PRESIDENTE DEL CONSIGLIO DI AMMINISTRAZIONE E DEGLI AMMINISTRATORI.

* * * * *

La Presidente comunica che, ai sensi dell'art. 26.1 dello Statuto, il compenso spettante al Presidente del Consiglio di Amministrazione e agli Amministratori è determinato dall'Assemblea.

Come previsto dallo stesso articolo, ricorda che, nel caso in cui l'Assemblea non lo determini, sarà valida l'ultima determinazione assunta dall'Assemblea sul punto, fino a diversa determinazione dell'Assemblea stessa.

La Presidente legge la seguente proposta:

"Signori Azionisti,

Vi invitiamo a formulare le Vostre proposte su questo punto all'ordine del

giorno ed a approvare una di esse".

* * * * *

La Presidente passa alla trattazione dell'ottavo punto all'ordine del giorno.

N. 8

NOMINA DEI SINDACI.

* * * * *

La Presidente comunica che, ai sensi dell'articolo 28.2 dello Statuto, l'Assemblea è chiamata a rinnovare il Collegio Sindacale sulla base di liste presentate dagli Azionisti.

La Presidente comunica che in data 20 marzo 2017 sono state depositate presso la sede sociale due liste, corredate dalla documentazione richiesta, e presentate, rispettivamente, dall'azionista Ministero dell'economia e delle finanze e da un raggruppamento di Azionisti formato da società di gestione del risparmio e da altri investitori.

La lista presentata dal **Ministero dell'economia e delle finanze**, titolare del 4,34% (quattro virgola trentaquattro per cento) del capitale sociale al momento del deposito della lista, è così composta e ordinata:

Sezione I - Sindaci effettivi:

1. Paola Camagni;
2. Andrea Parolini;
3. Marco Seracini.

Sezione II - Sindaci Supplenti:

1. Stefania Bettoni;
2. Stefano Sarubbi.

La lista presentata dal **raggruppamento di Azionisti formato da società di gestione del risparmio e da altri investitori**, titolari complessivamente del 1,7% (uno virgola sette per cento) circa del capitale sociale al momento del deposito della lista, è così composta e ordinata:

Sezione I - Sindaci effettivi

1. Rosalba Casiraghi;
2. Enrico Maria Bignami.

Sezione II - Sindaci supplenti

1. Claudia Mezzabotta.

* * * * *

La Presidente legge la seguente proposta:

"Signori Azionisti,

Vi invito a votare una delle liste presentate e rese note in conformità alle disposizioni statutarie."

* * * * *

La Presidente passa alla trattazione del nono punto all'ordine del giorno

N. 9

NOMINA DEL PRESIDENTE DEL COLLEGIO SINDACALE.

* * * * *

La Presidente legge la seguente proposta:

"Signori Azionisti,

come dispone l'art. 148, comma 2-bis, del TUF, Vi invito a nominare Presidente del Collegio Sindacale uno dei Sindaci effettivi eletti dalla minoranza."

* * * * *

La Presidente ricorda che per il rinnovo degli organi sociali, qualora per qualsiasi ragione non sia possibile nominare l'intero Consiglio di Amministrazione o l'intero Collegio Sindacale mediante voto di lista, come previsto dallo Statuto, l'Assemblea procede alla nomina degli amministratori o dei sindaci effettivi mancanti con le maggioranze di legge, su proposta degli Azionisti, in modo da assicurare comunque che la composizione dei suddetti organi sia conforme alla legge e allo Statuto.

Ricorda che i candidati proposti in tal caso dagli Azionisti devono possedere i requisiti di legge e di Statuto, tenendo conto anche delle disposizioni sull'equilibrio tra i generi. Sarà inoltre necessario presentare un curriculum vitae, se non già reso pubblico, per consentire all'Assemblea la valutazione del candidato.

Per quanto riguarda il Collegio Sindacale, al fine di garantire il rispetto sostanziale della previsione di cui all'art. 148, comma 2-bis del TUF, che prevede che il Presidente del Collegio Sindacale sia nominato tra i Sindaci eletti dalla minoranza, nel caso in cui la lista preordinata alla nomina della maggioranza del Collegio, cioè la lista del Ministero dell'economia e delle finanze, non ottenga la maggioranza dei voti e pertanto i Sindaci effettivi eletti siano tratti in egual numero dalle due liste presentate e il quinto Sindaco sia stato eletto dall'Assemblea con le maggioranze ordinarie, il Presidente del Collegio è nominato, su proposta degli azionisti:

i) tra i Sindaci effettivi eletti tratti dalla lista preordinata alla nomina della minoranza, qualora il predetto quinto Sindaco effettivo eletto è comunque indicato nella lista del Ministero dell'economia e delle finanze, ovvero qualora dalla lista del Ministero dell'economia e delle finanze è stata tratta

la maggioranza dei componenti del Consiglio di Amministrazione, anche a seguito del voto effettuato in Assemblea con le maggioranze ordinarie, salvo il caso in cui il Presidente del Consiglio di Amministrazione non sia stato nominato tra gli amministratori eletti tratti dalla lista del Ministero dell'economia e delle finanze; in tale ultimo caso il Presidente del Collegio sarà nominato fra i Sindaci effettivi eletti tratti dalla lista del Ministero dell'economia e delle finanze, che ha ottenuto la minoranza dei voti;

ii) fra i Sindaci effettivi eletti tratti dalla lista del Ministero dell'economia e delle finanze, che ha ottenuto la minoranza dei voti, in ogni altro caso.

* * * * *

La Presidente passa alla trattazione del decimo punto all'ordine del giorno.

N. 10

DETERMINAZIONE DELLA RETRIBUZIONE DEL PRESIDENTE DEL COLLEGIO SINDACALE E DEI SINDACI EFFETTIVI.

* * * * *

La Presidente legge la seguente proposta:

"Signori Azionisti,

Vi invito a formulare le Vostre proposte su questo punto all'ordine del giorno e ad approvare una di esse."

* * * * *

La Presidente dichiara aperta la discussione sui punti 3, 4, 5, 6, 7, 8, 9 e 10 all'ordine del giorno.

Ricorda che ciascun Azionista avrà a disposizione complessivamente 5 (cinque) minuti per effettuare l'intervento.

Prendono la parola:

MAURO MEGGIOLARO in rappresentanza dell'Azionista Fondazione Culturale Responsabilità Etica (80 azioni).

Come Fondazione Finanza Etica annunciamo il nostro voto a favore della lista degli investitori, esprimiamo soddisfazione per la ricandidatura della dottoressa Karina Litvack e per il suo reintegro nel Comitato Controllo e Rischi lo scorso 4 aprile.

Pensiamo però che sia una vergogna il solo fatto che sia stata rimossa dal Comitato il 29 luglio 2016 sulla base di un'inchiesta su ipotesi di cospirazione che fin dall'inizio ha assunto i contorni di una farsa. Un'inchiesta per la quale non sono mai state avanzate richieste di rinvio a giudizio a carico di alcuno degli indagati.

Al contrario, l'inchiesta sulla presunta corruzione internazionale nell'acquisizione della licenza OPL 245 in Nigeria si è conclusa presso la Procura di Milano con la richiesta di rinvio a giudizio il giorno 8 febbraio u.s. dell'Amministratore Delegato Claudio Descalzi e di Roberto Casula.

Un altro top manager Eni, Antonio Vella, è stato rinviato a giudizio il 27 luglio 2016 nell'ambito di un'inchiesta della Procura di Milano su un presunto caso di corruzione in Algeria. Antonio Vella è attualmente sotto processo.

Se da un lato ci sembra molto strano lo zelo con il quale la dottoressa Litvack è stata allontanata dalla sua posizione all'interno del Comitato Controllo e Rischi, dall'altro non capiamo perché non si sia usato lo stesso zelo per allontanare, sospendere o anche semplicemente richiamare manager che si trovano in posizioni ben più strategiche di quelle ricoperte

dalla consigliere Litvack per i quali è stato richiesto - e in un caso ottenuto - il rinvio a giudizio.

Chiediamo poi al Ministero del Tesoro, principale azionista di Eni, oggi stranamente silente e all'associazione dei gestori finanziari Assogestioni un maggiore coraggio nella proposta dei candidati anche in considerazione del fatto che, come abbiamo sottolineato nel nostro precedente intervento, è ormai urgente un cambio di rotta nelle strategie di gestione della nostra compagnia petrolifera e non è rinviabile lo studio di un piano B che ci porti oltre il petrolio.

Per questo, prima della presentazione delle liste, abbiamo inviato una lettera sia al Ministero del Tesoro, sia ad Assogestioni per proporre la candidatura dell'ingegner Gianni Silvestrini, uno dei principali esperti di energie rinnovabili in Europa, a lungo consulente dei Ministeri dell'Ambiente e dello Sviluppo Economico sui temi dei cambiamenti climatici e delle politiche energetiche, ma alle nostre lettere non è stata mai data risposta.

La aspettiamo ancora, dottor Di Stefano, rappresentante del Ministero del Tesoro presente qui in sala e membri di Assogestioni qui presenti: fateci capire almeno perché la candidatura non vi è piaciuta, quali sono i criteri che non abbiamo considerato in modo da poter presentare proposte più accurate nel 2020. Vi ringrazio.

LANFRANCO PEDERSOLI (1.500 azioni).

Molto brevemente, mi attengo al tema: anticipo la mia astensione attiva, intanto perché il numero dei consiglieri è cambiato nel 2014 in tutte le imprese pubbliche. Mi sembra che da 5 siano diventati 9.

Una ferrea maggioranza di una minoranza, cioè della partecipazione del Ministero e della Cassa depositi e prestiti, 5, mentre 4 vanno a una minoranza che è grande.

Questo il problema vero ed essenziale: qui è garantito che cinque governano l'impresa. Non è che mi astengo perché non ho fiducia in alcune persone, perché alcune le conosco e sono qui presenti e ho fiducia, però è il problema metodologico che è errato: una minoranza nella gestione diventa maggioranza e questa è un'incongruenza. Grazie.

STEFANO DI STEFANO in rappresentanza dell'Azionista Ministero dell'economia e delle finanze (157.552.137 azioni)

Grazie, Presidente. Intervengo sui punti nn. 6, 7 e 10 all'Ordine del Giorno.

Le proposte del MEF sono:

1. sul punto n. 6 - nomina del Presidente del Consiglio di Amministrazione - la conferma della dottoressa Emma Marcegaglia nella carica di Presidente;
2. sul punto n. 7 - determinazione del compenso del Presidente del Consiglio di Amministrazione e degli Amministratori - la conferma dei compensi già attualmente percepiti, quindi quelli dell'ultimo mandato e in particolare un compenso annuo lordo per il Presidente di euro 90.000,00 (novantamila virgola zero zero) e un compenso annuo lordo per ciascuno dei consiglieri di euro 80.000,00 (ottantamila virgola zero zero);
3. sul punto n. 10 - determinazione delle retribuzioni del Presidente del Collegio Sindacale e dei Sindaci effettivi - la conferma degli importi attualmente in essere e quindi euro 80.000,00 (ottantamila virgola zero zero) annui lordi per il Presidente del Collegio Sindacale e euro 70.000,00

(settantamila virgola zero zero) annui lordi per ciascun Sindaco effettivo.

* * * * *

Rispondo rapidamente al dottor Meggiolaro che ha chiamato in causa il Ministero circa i criteri di nomina. Come il Ministro ha pubblicamente detto in audizione parlamentare, i criteri per la selezione nella designazione dei candidati sono seguiti sulla base di una procedura disciplinata da una specifica direttiva. Ci si avvale, per attuare questo processo di selezione, anche di società specializzate, tre società consulenti che ci hanno assistito, quindi tutte le designazioni sono state effettuate sulla base di questa procedura con criteri fissati in precedenza e attuati con il supporto delle società che ho detto prima.

* * * * *

Nessun altro prende la parola.

* * * * *

La Presidente, essendo esauriti gli interventi su tutti i punti all'ordine del giorno, alle ore quattordici e trentacinque sospende la riunione per consentire di predisporre le risposte ai quesiti formulati.

* * * * *

Alle ore quindici e trentacinque riprendono i lavori assembleari.

* * * * *

La Presidente risponde ad alcune domande formulate dagli intervenuti:

PRESIDENTE.

Rispondo ai quesiti formulati sui temi che riguardano i contenziosi legali, "compliance", temi di governance e "compensation", a tutto il resto risponderà l'Amministratore Delegato.

Inizio con le domande formulate da Tricarico, Grotti, Taylor, Fondazione Etica per quanto riguarda l'OPL 245.

Chiarisco che tutti i profili di interesse che hanno caratterizzato l'operazione OPL 245 sono stati già affrontati nelle domande che ci sono state anticipate ed alle quali abbiamo dato risposta, ai sensi dell'art. 127-ter del D. Lgs. n. 58/1998, contenute nel fascicolo disponibile in questa sala.

A tali risposte Eni rinvia confermando le posizioni già espresse sulla vicenda.

Però rispondo ad alcune altre domande alle quali non è stato possibile rispondere prima dell'Assemblea.

Rispetto alle considerazioni svolte su Shell non formuliamo alcun commento perché queste riguardano la posizione di una società terza ed in ogni caso le stesse non cambiano le posizioni di Eni.

Per quanto riguarda OPL 245 - nonostante queste cose siano state già scritte, ci tengo a risottolineare che - il blocco esplorativo OPL 245 dalla sua prima assegnazione nel 1998 e fino al 2011 è stato oggetto di diverse dispute giudiziali o arbitrali internazionali alle quali Eni non ha mai preso parte e che hanno coinvolto il Governo della Nigeria, Shell e la società nigeriana Malabu.

È del tutto evidente che condizione indispensabile per l'avvio dello sfruttamento del blocco OPL 245 era la chiusura di tutti i contenziosi. Pertanto, il Governo nigeriano, tenuto conto che il blocco costituiva un asset rilevante per il Paese che aveva interesse a renderlo produttivo, è intervenuto al fine di trovare una possibile soluzione per la riassegnazione definitiva del blocco stesso e per consentirne lo sviluppo.

Pertanto, grazie all'intervento del Governo è stato possibile riassegnare la licenza priva di rivendicazioni di terzi; nessun accordo è stato concluso da Eni con Malabu e nessun pagamento è stato effettuato da Eni a Malabu o a Dan Etete.

Con riferimento alla domanda sulla "Pendenza di indagine da parte delle Autorità statunitensi" - come riportato a pagina 186 della Relazione finanziaria 2016, sezione contenziosi - Eni ha preso contatto con le competenti Autorità americane, Sec e DoJ, su base esclusivamente volontaria e depositando tutti gli atti ed i documenti, ivi inclusi gli esiti delle verifiche indipendenti effettuate e fornendo un aggiornamento costante.

C'è poi una domanda che riguarda il "Consiglio di Eni".

Il Consiglio di Eni in quanto organo di gestione ha ritenuto di non entrare nel merito delle verifiche indipendenti eseguite che, infatti, sono state commissionate autonomamente dagli organi di controllo e nello specifico dal Collegio Sindacale, dall'Organismo di Vigilanza 231 subito nel settembre 2014. Gli esperti indipendenti nominati da tali organi come già rappresentato hanno avuto pieno accesso a tutta la documentazione relativa all'operazione OPL 245: le e-mail di tutto il personale coinvolto nell'operazione stessa, le "due diligence", le verifiche condotte anche dall'unità "anti-bribery" ed ogni altra documentazione interna rilevante nonché tutto quanto a più riprese depositato presso la Procura della Repubblica di Milano.

Gli esiti di tali verifiche indipendenti portate all'attenzione della Presidente del Consiglio di Amministrazione non hanno rivelato condotte illecite.

Ribadiamo che Eni non si è avvalsa di alcun intermediario nella operazione di acquisizione del blocco OPL 245, né Bisignani né altri. Ciò è confermato anche dal fatto che la transazione è stata conclusa da Eni direttamente col Governo nigeriano. Peraltro la possibile operazione con Malabu è stata interrotta anche su indicazione dell'attuale Amministratore Delegato, Claudio Descalzi.

Infine, si ribadisce che Eni non paga alcuna tangente in accordo col principio di "Zero Tolerance" previsto dal Codice Etico di Eni.

C'è poi la domanda dell'azionista Franchi che riguarda il Congo.

La domanda è: "Con riferimento alle proprie operazioni nella Repubblica del Congo può Eni chiarire se e che tipo di relazione commerciale ha avuto o ha con le società che ha elencato?"

Rispondo dicendo che le società citate forniscono servizi di logistica e/o di personale che partecipano alle gare di tutti gli operatori in Congo. Presso Eni Congo oggi esistono contratti attivi con le società Diamond ed Emeraude. I contratti sono stati assegnati a valle di un regolare processo di gara e riguardano forniture di servizio aereo per Emeraude e di locazione e supporto di servizi per Diamond. Mentre non esistono in Congo, a oggi, legami contrattuali con le società OSM Group e Petro Services.

C'è un'altra domanda sempre sul Congo: "Avete verificato l'esistenza di un legame tra Gokana e Bantsimba?"

Questa domanda è analoga a quelle che ci sono state anticipate e alle quali abbiamo già risposto ai sensi dell'articolo 127-ter del D.Lgs 58/1998 contenute nel fascicolo disponibile in questa sala a cui pertanto si rinvia alle pagine 51 e 52. Alle pagine 51 e 52 c'è esattamente la risposta alla domanda

e quindi anche per una questione di tempo vi invito ad andare a rivedere quelle pagine.

C'è poi una domanda di Meggiolaro, e la domanda era questa: "Nel bilancio non ci sono accantonamenti per OPL 245?".

Anche questa domanda è analoga a quelle che sono state anticipate e alle quali abbiamo già risposto ma ci tengo - è importante - a ribadire questo: sulla base degli esiti delle verifiche affidate ad esperti indipendenti secondo i quali non sono emerse irregolarità nella condotta di Eni, esiti condivisi dal Collegio Sindacale e dal Revisore legale, non sono stati operati accantonamenti al Fondo Rischi. La descrizione del procedimento afferente le vicende OPL 245 è contenuta nella nota numero 38 sezione della relazione annuale 2016 "Procedimenti in materia di responsabilità penale-amministrativa di impresa".

Ci tenevo a sottolineare che questa valutazione è stata condivisa dal Collegio Sindacale e dal Revisore legale.

Passo ai temi di governance.

Per quanto riguarda il tema della "rimozione del Consigliere Litvack dal Comitato Controllo e Rischi" anche qui la domanda è stata già posta e noi abbiamo già dato risposta alla stessa per iscritto ai sensi dell'articolo 127-ter del D.Lgs. 58/1998.

L'azionista La Verde chiede "se è possibile una trasformazione delle azioni in strumenti privi del diritto di voto ma con cedola sicura".

Rispondo che dal punto di vista normativo è possibile trasformare le azioni ordinarie in azioni di risparmio prive di diritto di voto e dotate di particolari privilegi di natura patrimoniale ma ciò richiede una modifica statutaria e la

decisione è rimessa all'Assemblea straordinaria. La creazione ed emissione di questa tipologia di azioni non è al momento allo studio della Società.

C'è poi una domanda dell'Azionista La Verde sulla composizione dell'azionariato ed in particolare chiede "se è nota l'esistenza di associazioni di piccoli azionisti" e sottolinea che "nel reporting di ieri non ci sono indicazioni sulla composizione dell'azionariato".

Rispondo che le informazioni sulla composizione del capitale sociale sono presenti nella Relazione finanziaria annuale 2016 e nella relazione sul governo societario e gli assetti proprietari, in particolare con riferimento alla ripartizione dell'azionariato per tipologia di azionisti, fasce di possesso e ripartizione geografica.

Il capitale sociale di Eni è detenuto per il 30,1% dal Ministero dell'economia e delle finanze e dalla Cassa depositi e prestiti ed il restante capitale - per quanto a conoscenza della Società - è detenuto per il 56,26% da investitori istituzionali, per il 12,72% da investitori "retail" e per lo 0,91% è costituito da azioni proprie.

Quanto alle Associazioni dei Piccoli Azionisti queste non hanno mai formalmente preso contatto con le strutture Eni. Quindi al momento è questa la situazione.

In merito alla domanda: "Quante sono state le deleghe inviate al rappresentante designato?". Le deleghe al rappresentante designato dalla Società sono 11, è stato già detto ma lo ripeto.

L'azionista Bava ha chiesto "l'elenco dei primi 20 azionisti in sala, dei giornalisti e dei fondi pensione". Per evitare una lettura che potrebbe durare mezz'ora preciso che l'elenco è presso l'Ufficio di Presidenza per chi ne è

interessato.

* * * * *

Detto elenco si allega al presente verbale sotto la lettera "G".

* * * * *

Infine su "Compensation e Benefit" sono state poste due domande.

Una prima sulla "Remunerazione e l'utilizzo di strumenti equity" da Chiurazzi e Iadicicco.

In parte, in realtà, è stato già detto da qualche azionista che è intervenuto che tutte le maggiori società nazionali ed internazionali utilizzano Piani di incentivazione su base azionaria e vi devo dire che abbiamo deciso di tornare a questo tipo di incentivazione perché ce lo hanno chiesto gli investitori e perché, ripeto, è assolutamente una "best practice" a livello internazionale. Aggiungo, oltretutto, che questo è il modo migliore per allineare l'interesse dei manager con gli interessi degli investitori. Mi pare anche una cosa che va nella direzione di rafforzare l'interesse degli investitori.

La politica retributiva Eni prevede una remunerazione complessiva coerente con le prassi mediane del mercato di riferimento applicabile per ruoli di analogo livello, responsabilità e complessità nell'ambito di "panel" aziendali comparabili con Eni. Inoltre, la remunerazione dei ruoli esecutivi aventi maggiore influenza sui risultati aziendali è caratterizzata da una significativa incidenza delle componenti di incentivazione variabile, in particolare di lungo termine, attraverso periodi di differimento e/o maturazione degli incentivi in un orizzonte temporale triennale, in relazione alla performance conseguita sulla base di obiettivi predeterminati e

bilanciati rispetto alle prospettive di interesse dei diversi "stakeholders" e misurabili.

Infine c'è una domanda di Meggiolaro sul tema del "Piano a lungo termine che prevede due parametri".

Ci tengo ancora una volta a dire che è un Piano migliorativo rispetto al precedente. Prima di tutto è stato modificato il "peer group" anche per tener conto del fatto che l'azienda è più incentrata sull'upstream. Il "peer group" è stato portato a dieci società al fine di renderlo ancora più adeguato alle caratteristiche del business e dimensionali di Eni.

La soglia di performance è stata collocata ad un livello di posizionamento mediano che è più sfidante del precedente Piano, sesto posto su undici compresa Eni rispetto al quinto posto su sette. Il criterio è in linea con quello adoperato da molti dei "peers" che prevedono generalmente la soglia di incentivazione dei loro piani spesso al di sotto del posizionamento mediano. Noi ci siamo, invece, portati nella parte maggiore.

Per quanto riguarda i parametri di performance si evidenzia che il TSR che pesa, come sapete, per il 50% ancora una volta non solo è uno dei parametri più utilizzati nei piani azionari di lungo termine delle grandi aziende internazionali, comprese le aziende del "peer group" Eni, ma ancora una volta è l'indice che meglio allinea gli interessi degli azionisti con gli interessi del manager. Nel nostro caso è triennale e questo consente di allineare maggiormente l'azione manageriale all'interesse di medio/lungo termine degli azionisti. Peraltro è assolutamente in linea con quanto sta succedendo e ci sono varie raccomandazioni anche di grandi investitori istituzionali che chiedono di andare oltre ai tre anni, di andare ai cinque

anni, e qui il tema è l'attenzione al lungo termine ed evitare che i manager siano incentivati a lavorare solo per il breve termine.

Oggi abbiamo sentito meravigliosi interventi che parlavano della necessità di guardare al lungo termine, di mettere insieme gli interessi degli "stakeholders" e degli "shareholders". Un investimento in sostenibilità con la normale operatività dell'azienda. Tutto questo richiede un'ottica a medio termine ed è esattamente quel che abbiamo fatto modificando il nostro piano di incentivazione a medio termine. Mi fermo e lascio la parola all'Amministratore Delegato.

* * * * *

La Presidente invita, quindi, l'Amministratore Delegato a fornire le risposte agli altri quesiti formulati dagli Azionisti sui punti all'ordine del giorno dell'Assemblea.

AMMINISTRATORE DELEGATO.

Rispondo alle domande di Bessi e Libri che riguardano la parte "upstream" Italia; una riguarda il gas dell'Adriatico e l'altra la Val d'Agri.

Per quanto riguarda l'Adriatico la domanda è: "Relativamente al modello Eni e al piano di investimenti, quanto investirà Eni e come può tutelare e sviluppare ulteriormente gli asset in Adriatico e quante persone lavorano nel distretto Adriatico?"

Il piano di investimento Eni in Adriatico è un piano variabile e modulare perché si potrebbero investire potenzialmente 2 miliardi nei prossimi 4 anni; 500 milioni riguardano investimenti in aree situate oltre le 12 miglia. Poi ci sono investimenti per altri 460 milioni relative all'ottimizzazione delle produzioni dei pozzi. Per arrivare ai 2 miliardi bisogna, ovviamente,

fare qualcosa di più. La situazione è bloccata anche se è in discussione nelle aree situate entro le 12 miglia per quanto riguarda nuove attività, cioè attività "ex novo".

Ci sono attività che potrebbero essere riprese perché sono legate a produzioni esistenti; queste sono cose che devono essere verificate e dipendono dalla regolamentazione; su questi investimenti non possiamo essere sicuri ma li abbiamo messi potenzialmente nel nostro budget. Poi se si potranno fare bene, se non si potranno fare non li faremo.

Nel distretto sono occupate circa 700 persone in via diretta, ci sono poi altre migliaia di persone occupate nell'indotto.

Per quanto riguarda le piattaforme mi soffermo sulla parte delle energie rinnovabili che stamattina, per brevità, non abbiamo potuto toccare e farò il paragone che è stato fatto prima con i "peers" sulle differenti strategie.

Nell'area adriatica abbiamo abbandonato parecchie piattaforme ma ci sono ancora molte piattaforme attive, alcune di passaggio che rimangono perché passa del gas. Ce ne sono altre sulle quali stiamo realizzando degli impianti pilota per fare dei veri e propri laboratori sulla parte eolica e fotovoltaica e poi su nuove tecnologie che stiamo sviluppando.

A chi ci ha affermato "voi comprate e non sviluppate" rispondo che noi sviluppiamo sia con MIT e sia con le Università italiane di Torino e Milano e sviluppiamo delle nuove tecnologie.

Eseguiamo attività di sviluppo sia nel comparto del solare a concentrazione sia nel comparto delle correnti marine al fine di produrre energia dalle correnti marine o dalla differenza di salinità. Queste tecnologie sono sviluppate su queste piattaforme nell'Adriatico prima come progetto pilota e

poi, in caso positivo, per realizzare una nuova fonte di energia; le piattaforme sono già collegate con la terra ferma per distribuire energia.

Faccio una parentesi perché stamattina nessuno ne ha parlato e nessuno ha fatto domande ed io non l'ho citato.

In questi tre anni nel mondo dell'energia hanno perso il lavoro 440 mila persone nel mondo, tra contrattisti e società. Nel settore dell'"upstream" Eni è stata l'unica società - mettendo insieme contrattisti e società - che non ha licenziato una persona.

Abbiamo fatto questo sforzo che è stato un qualcosa di positivo perché sono proprio queste persone, che abbiamo tenuto, che ci hanno permesso di fare quella riduzione e ottimizzazione dei costi; riducendo i costi ci hanno fatto aumentare la produzione ed abbiamo ottenuto un "know how" e una fidelizzazione.

Mi sembra che un azionista ha parlato di fidelizzazione.

La fidelizzazione deve essere fatta verso i clienti ma i primi clienti sono i nostri colleghi, sono coloro che possono vendere l'immagine della Società e questo sforzo l'ha fatto solo Eni.

Volevo ricordarlo perché è stata una cosa assolutamente virtuosa; non voglio prendermi il merito perché il merito è di tutte le persone che sono sedute in sala nella prima fila e che hanno fatto sì che questo succedesse. Se avessimo tagliato i posti di lavoro, come hanno fatto gli altri, del 10-15% avremmo mandato a casa decine di migliaia di persone perché quando tagliamo dei posti di lavoro poi c'è tutto l'indotto collegato che ne risente.

Parliamo della Val d'Agri.

Qui le domande erano: "quanto si può sviluppare, quanto è l'indotto, quanto

si può investire in più, come creare nuove attività di lavoro e come mai avete perso un po' il contatto con la Val d'Agri?"

La Val d'Agri non è contenta di Eni.

Bisogna essere onesti. La Val d'Agri non è contenta di Eni e c'è stato probabilmente un distacco, ci sono stati dei problemi ambientali, dei problemi anche di delusione: rispetto a che cosa? Il fatto che noi investiamo tanto ma creiamo poco lavoro deriva da questa caratteristica del settore che è "capital intensive" quindi tanti soldi ma poco lavoro.

Quindi alla fine uno dice: guarda quanti soldi guadagnano, pagano centinaia di milioni di "royalties", pagano tasse, investono molto durante la fase di sviluppo e quando inizia la produzione in Val d'Agri sono occupate solo 400 persone; in tutto fra occupati diretti ed indiretti ci sono 2.500 persone e ciò sembra pochissimo perché la produzione è di 80 mila barili.

La verità è che questa è una conseguenza tipica delle attività del settore "upstream" ed ecco perché Eni prevede sempre dei piani di sostenibilità, di fare delle cose in più, di fare formazione e di assumere in loco.

Per esempio la raffineria di Gela è campione in questo, non solo ha mantenuto la forza lavoro ma è diventata un importante centro di formazione e di tecnologia. Il nostro personale italiano che è impiegato all'estero è per la maggior parte proveniente proprio dalla Sicilia. Più di 600 persone si sono trasformate da un punto di vista della professione e sono andate in giro per il mondo, in tutto il mondo a lavorare con importanti risultati perché hanno rilevanti competenze.

Sulla Val d'Agri dobbiamo recuperare e l'ho detto già poco tempo fa a Ravenna in occasione dell'OMC; dobbiamo assolutamente recuperare,

perché quando non si riesce a far qualcosa dobbiamo prenderci le nostre responsabilità. Siamo noi che investiamo, siamo noi che creiamo occasione di sviluppo e dobbiamo essere così bravi di andare al di là e ciò significa fare delle diversificazioni.

L'abbiamo fatto investendo molto sulla parte di formazione ma la formazione è utile se dopo produce occupazione, quindi dobbiamo riuscire a creare nuovi posti di lavoro. Abbiamo uno dei progetti che vi ho presentato.

È stata chiesta una lista di questi progetti, ve la daremo.

In Val D'Agri abbiamo presentato dei progetti relativi ad una biopetrolchimica per produrre delle plastiche con biomasse. È un ciclo chiuso nel senso che si produce un prodotto agricolo che viene utilizzato per produrre delle bioplastiche ed i residui del prodotto agricolo vengono inseriti come processo di biomassa per la creazione di energia. Quindi il ciclo si chiude. Questo è un progetto che siamo pronti a fare, sono cose che abbiamo discusso ma dovremmo discuterne ulteriormente per riuscire a compensare una attività che non riesce a far esplodere l'occupazione.

Alla domanda: quanto si può ancora investire in Val d'Agri e se siete ancora disposti ad investire? Rispondo che la Società è sicuramente disposta ad investire perché la Val d'Agri è un posto che dobbiamo curare e sviluppare e in cui da 20 anni ci consideriamo a casa nostra anche se - come abbiamo detto - forse non siamo considerati come amici.

In Val d'Agri avevamo un accordo che era stato fatto nel 1998 per arrivare a produrre 104 mila barili - adesso ne produciamo 80 mila barili - devono essere fatte delle attività, ancora, per raggiungere questi 104 mila barili per

un totale di investimenti di più di 3 miliardi.

Questo è quanto è necessario investire per raggiungere l'obiettivo fissato nell'accordo preso in passato; tale investimento permetterebbe il coinvolgimento nelle attività da 300 a 400 persone in più, considerando anche l'indotto. Questo deve essere fatto tecnicamente a zero impatto ambientale. Ciò vuol dire che se devi fare un pozzo lo fai in aree già interessate dalle attività senza occupare un nuovo terreno.

Quindi cosa dobbiamo fare? Dobbiamo essere più presenti, anche con le istituzioni (in particolare con la Regione e con i Comuni interessati) per spiegare meglio e in modo corretto e chiaro chi siamo e cosa facciamo.

Abbiamo fatto una "newsletter", la gente la legge, ma non si può avere un contatto diretto con le persone tramite un pezzo di carta, non puoi far domande né puoi avere risposte. Il nostro impegno è di essere molto più presenti per verificare e capire se riusciamo a superare qualche incomprendimento perché noi ci assumiamo le nostre responsabilità. Se riusciamo a farci capire in modo positivo e corretto e a far capire alle persone in cosa consistono le nostre attività, che non sono solo l'"oil & gas" ma qualcosa di più tra cui anche le rinnovabili, penso che potremo ulteriormente investire e sviluppare in Val d'Agri.

Scusate se mi sono dilungato un pochino ma penso che ne valesse la pena visto che il tema è estremamente importante.

L'Azionista Chiurazzi ha chiesto "Come sono stati determinati i tassi di sconto per le valutazioni dei fondi ai dipendenti del bilancio 2016?"

Il tasso di sconto utilizzato per l'attualizzazione dei fondi per beneficio dipendenti è determinato sulla base dei tassi dei "bond" emessi dai primari

operatori di mercato con "rating" uguali a "AA" di durata uguale o superiore ai 10 anni coerente con la durata dei piani oggetto di valutazione.

L'azionista La Verde ha affermato che "è problematico vendere la produzione "oil&gas" a prezzi remunerativi più che fare nuove scoperte e svilupparle".

Sono assolutamente d'accordo ed è chiaro che la cosa più difficile è fare nuove scoperte, come evidenziato dal fatto che l'industria riesce a rimpiazzare solo il 30% di quello che produce, ma anche la fase dello sviluppo e della vendita, vi assicuro, non è una cosa così banale.

Dal punto di vista commerciale l'olio è sullo "spot market", se l'olio è buono, se è un "brent" o se è un "WTI", ha un suo valore e quando lo trovi e lo vendi a quel valore, non bisogna essere dei bravi venditori.

Sulla parte gas la cosa è un po' più complicata, ovviamente, perché il gas non è commercializzato sullo "spot market" e bisogna fare contratti a lungo termine per giustificare, per esempio, un grosso investimento nel "LNG".

È un discorso puramente commerciale, quello di avere un buon marketing rivolto ai "buyers" ed è proprio quel lavoro che adesso "Gas & Power" ha iniziato a fare in Mozambico, in futuro lo farà con "Zohr" in Egitto e dopo in Indonesia, cioè in tutti quei Paesi dove noi abbiamo giacimenti di gas. La competizione è molto alta soprattutto nei prossimi 4-5 anni, poi dal 2022 si prevede un abbassamento dell'offerta e una risalita della domanda. Quello che "Gas & Power" sta facendo è di riempire questi buchi futuri perché il nostro gas arriverà proprio in quella data.

Sono d'accordo, però, che la parte commerciale è assolutamente importante.

L'Azionista Bessi chiede "è possibile definire politiche fiscali per avere il

gas prodotto Italia a costo zero nelle bollette degli italiani? Cosa si fa per favorire il consumo del gas in Italia?".

L'Italia consuma circa 70 miliardi di metri cubi di gas all'anno, tutto il gas che produciamo in Italia è pari a circa 7 miliardi e quindi è il 10% del gas consumato in Italia. Il prezzo è quello dell'"HUB" italiano, quindi è un prezzo di riferimento definito. Il discorso di avere il gas a costo zero è un discorso politico e questo vuol dire fare un sussidio completo ad una fonte fossile, non rinnovabile. Deve essere una scelta politica ed i costi sono estremamente alti ma su questo non posso aggiungere di più perché, noi produciamo del gas ed abbiamo dei costi; vogliamo che questo gas sia pagato.

Gli Azionisti Raffaelli e Touadi hanno chiesto informazioni sul rapporto tra Europa e Africa più che quello tra Italia e Africa ed hanno spiegato perché è importante la relazione fra Africa ed Europa. Hanno chiesto cosa fa Eni in questo campo, qual è la nostra strategia e quanto si investe nelle persone africane.

Sapete che Eni è la prima società in Africa con riferimento alle riserve e alla produzione. Siamo partiti più tardi degli altri, siamo partiti negli anni '60 e lì c'erano già le grandi società americane ed inglesi. In sessanta anni siamo diventati primi.

Come e perché siamo diventati primi? Il modello è quello che vi ho descritto stamattina: siamo diventati primi perché abbiamo dato cose differenti. Ovviamente la debolezza iniziale dell'Eni era che eravamo i più piccoli e che non abbiamo mai avuto dietro di noi una grande potenza, che fa cooperazione, che fa investimenti e che fa promozione, ma abbiamo

trasformato questa debolezza in una forza, perché abbiamo iniziato a dare qualcosa di più.

Si: "Ma cosa abbiamo dato?"

Cominciando dalla Nigeria ma poi anche negli altri Paesi abbiamo dato l'energia gratuita. Poiché tutte le nostre unità produttive di gas o di olio utilizzano energia e questa energia viene prodotta per far girare i compressori, per perforare i pozzi, per spingere la produzione di olio, il surplus di questa energia lo abbiamo sempre dato gratis alle popolazioni e questo ci ha creato una resilienza nei Paesi ove operiamo e ha promosso la nostra immagine.

Abbiamo cambiato i contratti ed abbiamo negoziato dei nuovi contratti per dar di più al Paese ove operiamo, non per dare solo tasse e "royalties" ma per condividere la produzione.

Abbiamo fatto poi progetti sanitari, come avete visto stamattina, abbiamo fatto progetti in ambito agricolo e idrico e abbiamo investito molto nelle centrali elettriche uniche, abbiamo deciso di vendere gli idrocarburi nei Paesi che ci ospitano. Tutto ciò è finalizzato ad una crescita comune partendo da una situazione di debolezza strutturale, perché nel momento in cui dai ricevi, nel momento in cui rendi più forte il tuo interlocutore diventi più forte anche tu.

Questa è la nostra politica: non aver paura di rendere più forte il proprio interlocutore, che ti accoglie; perché se diventa più forte lui diventi più forte tu.

Qualcuno ha detto che sul rapporto tra Europa e Africa ho fatto dei discorsi da politico.

No, non ho fatto dei discorsi da politico ma ho fatto dei discorsi da persona che ha passato 20 anni in Africa ed ha visto cosa è successo applicando un modello - che poi è quello occidentale - di "vado, scopro, prendo ed esporto, pago le tasse, finito".

Questo modello, dopo 60 anni di applicazione, ha prodotto un'Europa debole, primo mercato al mondo ma costretta ad importare il 70-80% del gas ed il 90% dell'olio. Addirittura, dal 2010 ad oggi, abbiamo aumentato l'utilizzo del carbone nel termoelettrico del 10% nonostante l'aumento del 6% dell'energia prodotta con le rinnovabili, vanificando completamente gli sforzi fatti per la riduzione delle emissioni di CO2.

Soprattutto in questo modo non abbiamo aiutato lo sviluppo dell'Africa che ha un eccesso di energia ma non la utilizza, quindi ha un problema energetico.

Anche l'Europa ha un problema energetico? Sì, perché ha bisogno di energia, ne consuma tanta ma non ce l'ha. L'Europa rappresenta il 7% della produzione mondiale e consuma l'11% di energia, è proprio il contrario di quanto avviene in Africa.

L'Europa ha sicuramente bisogno dell'Africa ed ha bisogno di un'Africa evoluta e forte. Quando dico di rinforzare l'interlocutore vuol dire che abbiamo bisogno di un'Africa forte e l'Africa, adesso ha una popolazione di 1 miliardo e 100 milioni di persone, fra 25 anni avrà una popolazione di 2 miliardi 100 milioni di persone.

Deve per forza esser forte ed avere i suoi mezzi ed essere sviluppata. L'unico modo è riempire questo "gap" fra il 6% di utilizzo di energia e il 16% di popolazione a livello mondiale. Questo "gap" deve essere colmato

altrimenti non possiamo lamentarci dell'immigrazione, perché la gente che emigra non ha lavoro, ad essa abbiamo preso olio e gas, e pertanto è costretta a venire da noi.

Questo è quello che bisogna fare per l'Africa perché se loro sono forti, siamo forti anche noi perché noi siamo deboli e non abbiamo energia a sufficienza.

Passo a trattare del fotovoltaico e dell'energia rinnovabile.

Un Azionista che ci ha paragonato a Total, Shell e ai "peers" sul settore delle energie rinnovabili.

Noi vogliamo investire nel settore delle energie rinnovabili anche per ridurre la CO2. Pensiamo che è possibile investire in Africa perché abbiamo i terreni, il "know how" e siamo presenti nei Paesi africani dove ci sono sole, vento e grandi possibilità; l'Africa è molto più ricca in energia solare che in olio e gas.

La nostra strategia è di fare immediatamente progetti. Facciamo anche sviluppo e ricerca scientifica e investiamo centinaia di milioni sulla energia rinnovabile per sviluppare tecnologie. Il problema non è fare un'acquisizione "corporate" investendo nel settore delle batterie, che per l'85% sono classiche, il problema è di trasformare immediatamente il tuo business e invece di consumare gas consumare energie rinnovabili.

Abbiamo in Africa molti terreni su cui installare impianti ad energia rinnovabile; solo in Italia abbiamo 4 mila ettari di terreno su cui possiamo installare impianti ad energia rinnovabile. La strategia è trasformare siti da dismettere, perché figli dell'"Oil & Gas" che muore, in qualcosa che invece può rivivere e immediatamente ridurre la CO2.

I progetti che abbiamo fatto daranno una riduzione di 1 milione di tonnellate di CO2. Se avessimo investito nelle batterie non ci sarebbe stata questa riduzione. Al momento stiamo lavorando con il "MIT" per lo sviluppo di nuove tecnologie nel settore delle batterie. Il problema delle batterie ancora adesso è che sono la parte più costosa e meno efficiente di tutta la struttura delle energie rinnovabili.

Allora il discorso della trasformazione è investire. Investiamo su attività di trasformazione dei nostri siti, quindi spendiamo meno degli altri. Al momento abbiamo investito circa 560 milioni di euro. Se avessimo dovuto comprare dei nuovi terreni, fare i "grid", gli investimenti su questi progetti avrebbero raggiunto i 2 miliardi, 2,5 miliardi di euro.

Se voglio fare un progetto partendo dall'inizio e quindi comprando i terreni e le strutture, l'"internal return" del progetto (parliamo di fotovoltaico, neanche di solare a concentrazione) va dal 4% al 5%.

I nostri progetti che caratteristica hanno? Noi lavoriamo fra l'8% e il 12% di "internal return". Visto che parlo ai nostri investitori il fatto che riusciamo a investire, a ridurre la CO2 e ad entrare in un segmento nuovo e a non dismettere le installazioni che ho, non devo produrre dei rifiuti ma li sto trasformando, per dare ad essi nuova vita con soluzioni nelle energie rinnovabili. Penso che ciò sia la cosa migliore al mondo.

Gli investimenti aumenteranno? Sì, ma l'importante è vedere quanto si sta producendo, quanta CO2 si sta risparmiando, quanto gas liberi per dare accesso all'energia all'Africa in questo caso. Questo è il concetto.

Sono strategie diverse? Sì, sono strategie diverse e sono contentissimo di aver scelto questa strategia. Amo il mio lavoro e ci metto il sangue e la vita

quando si parla di strategie che vengono da notti, giorni, anni di lavoro e poi adesso vi sono nuovi progetti che stanno nascendo e che sono estremamente virtuosi, parlo così perché io sono così.

L'Azionista La Verde sul tema delle strategie del piano quadriennale ha chiesto "c'è uno scenario estremamente volatile, state continuando a ridurre i costi?".

Ancora una volta il discorso della riduzione dei costi è quello che abbiamo presentato qualche anno fa, il discorso di aver ridotto i costi per noi non vuol dire aver ridotto i progetti. Abbiamo ridotto del 37% i costi e gli investimenti ma abbiamo aumentato di 250 mila barili la produzione di "Oil and Gas". Avete visto che altre società del settore hanno perso il 3%, il 5% o l'8% di produzione e c'è invece chi ha guadagnato perché ha comprato altre società o comprato produzione ma in generale ci sono stati dei tagli drastici che hanno ridotto la produzione. Il fatto che siamo riusciti a ridurre gli investimenti e ad aumentare la produzione è un concetto che viene dal nostro discorso di esplorazione.

Noi abbiamo fatto delle esplorazioni convenzionali, a bassa emissione, vicino ad aree dove ci sono già delle installazioni. Quindi non sono state fatte nuove installazioni. Sono stati ridotti gli investimenti e poi è stata fatta un'esplorazione convenzionale cioè in "shallow water" oppure a terra oppure in acqua profonda o con un "upstream" molto semplice. Quindi pozzi la cui realizzazione dura poco e con produttività alte.

Questo ci ha permesso di ridurre i costi perché abbiamo attività meno costose.

Allora noi abbiamo ridotto gli investimenti nei progetti estremamente

lunghe, li abbiamo divisi in fasi, come ad esempio nel progetto nella fascia dell'Orinoco in Venezuela, progetto con un olio pesante ed estremamente costoso, per il momento tutto è stato sospeso. Questo ci ha consentito di spostare l'investimento in altre aree come per esempio in Ghana, in Angola, in Congo, in Egitto ed in Indonesia e così si è ottenuta una riduzione di costi ma ha permesso di ottenere nuova produzione.

L'8% di riduzione degli investimenti in questo quadriennio, per avere un budget molto più basso, fa parte di questa efficienza. Quindi non stiamo tagliando attività e questo è importante, stiamo facendo attività a costi inferiori che hanno anche un impatto ambientale molto più basso perché utilizzano infrastrutture già esistenti.

Vi faccio l'esempio di Jangkrik in Indonesia che è un campo a gas molto importante dove abbiamo trovato tra i 4 e i 7 "Tcf" e abbiamo anche strutture esplorative molto interessanti.

Il gas lì poteva essere costoso perché bisognava costruire un "LNG". Invece può usufruire di un impianto "LNG" che si chiama Bontang che è in Indonesia e che è vuoto a metà. Quindi non abbiamo assolutamente bisogno di costruire un "LNG", che ha un grosso impatto non solo economico e finanziario ma anche come investimento e come tempi.

Ora tutte queste soluzioni ci permettono di essere virtuosi nell'investimento ma di non perdere produzioni e non ridurre l'attività. Questo è uno dei motivi per i quali non abbiamo licenziato neanche una persona.

L'azionista Fo chiede "avete fatto delle riduzioni importanti nel G&A, come pensate di utilizzarle?".

Noi spendevamo circa 2 miliardi e 200 milioni e siamo arrivati a spendere

meno di 1 miliardo e 300 milioni.

Tale riduzione è dovuta a diverse ragioni: primo perché siamo passati da una organizzazione divisionale ad una società integrata dove le unità di business dipendono direttamente dal CEO. Le divisioni erano retaggio proprio dell'Eni che deteneva società. Quindi c'era una duplicazione di funzioni: il personale, il controllo, i contratti, tutto duplicato. Adesso è tutto centralizzato e quindi le funzioni che noi chiamiamo di assistenza al business sono trasversali. Questo ha ridotto di molto le spese di G&A all'interno della Società. Questa riorganizzazione ha reso disponibili molte persone che sono state spostate in funzioni di linea oppure sono andate a lavorare all'estero. Abbiamo ridotto i costi, abbiamo mandato dipendenti italiani all'estero e questa è stata solo una parte.

Poi c'è stata anche una riduzione in tutto il settore della comunicazione e delle sponsorizzazioni, inoltre c'è stata una grossa riduzione nel settore dell'IT, non perché utilizziamo meno IT, ma perché facciamo progetti molto più mirati.

Il denaro risparmiato ovviamente lo investiamo nella nostra attività. Gli investimenti in attività "upstream", con un "internal return" che va dal 15% al 23%, producono grandi incassi.

L'Azionista La Verde suggerisce "Eni deve essere una Oil Company nazionale e contribuire alla riduzione della bolletta energetica nazionale invece che pagare dividendi".

Rispondo che Eni come missione ha quella di produrre energia ma anche di pagare i dividendi.

Non siamo più una società di Stato; è vero che lo Stato detiene

complessivamente una partecipazione del 30% nella Società, però è un investitore, non dico un investitore come un altro ma è un investitore e quindi chiaramente noi produciamo il gas, lo vendiamo e quel che dobbiamo fare è riuscire a produrre gas a poco costo per farlo entrare nel paniere nazionale che è l'"HUB" nazionale che poi viene prezzato in funzione della media dei costi, dei prezzi.

Sono state formulate diverse domande su Saipem.

È stato chiesto se Saipem è stata deconsolidata, perché abbiamo venduto il 12,5% e abbiamo ancora il 30,5%, per poter riprendere i nostri soldi.

Detto così suona duro ma effettivamente noi avevamo un credito bloccato in Saipem. Siamo andati in continuità solo con le garanzie, non ne abbiamo fatte delle nuove e quelle già emesse termineranno fra due o tre anni e sono controgarantite da Saipem. In seguito al deconsolidamento Saipem sta provvedendo in piena autonomia alle garanzie, richiede garanzie bancarie o garanzie "corporate".

È stato detto che l'operazione Saipem è stata positiva per Eni ma non per Saipem.

Io posso dirvi che Saipem inizialmente ha perso e poi ha recuperato, poi ha riperso ancora ed ha perso nella media dei contrattisti specializzati in queste attività - soprattutto l'"offshore" - del mercato. È assolutamente nella media del mercato, se fosse stata con noi avrebbe perso ugualmente, perché noi non potevamo far nulla in quanto non possiamo affidare direttamente contratti a Saipem.

Ora c'è la segregazione ma c'era anche prima e vi spiego il perché e come funziona.

Saipem con Eni dentro o con Eni fuori avrebbe perso esattamente lo stesso perché tutte le società del settore mediamente hanno perso dal 40% fino al 90%. Questa è la verità perché il mercato si è bloccato, si è completamente chiuso. Ricordatevi che questo mercato ha bloccato 650 miliardi di dollari di investimenti in due anni e mezzo cui se ne aggiungeranno altri 100-150; quindi ha bloccato una infinità di soldi, tutti i più importanti progetti sono stati bloccati, pertanto Saipem avrebbe perso ugualmente.

Ma Saipem ha peraltro guadagnato qualcosa dal deconsolidamento Eni?

Sì, ha guadagnato qualcosa perché anche quando le cose andavano bene aveva dei grossi problemi - perché era controllata da Eni - a concludere dei contratti; la vera anomalia era contrattista posseduto da una società che ha dei "competitor" e questo contrattista deve lavorare per questi "competitor".

In Mozambico, in Kazakistan, in altre aree africane o del Far East ci sono stati "competitor" che non hanno voluto utilizzare Saipem perché pensavano che fosse una nostra società. Quando si fa un progetto tecnologicamente avanzato, un progetto nel "deep offshore", ci sono situazioni, tecnologie proprietarie, "segreti" anche dal punto di vista geologico che non si vogliono condividere e la nostra Società poteva essere un impedimento a ciò.

Quel che posso dirvi è che Saipem sta acquisendo i contratti soprattutto nel Middle East e non appena il prezzo del petrolio salirà, Saipem si riprenderà perché è tecnologicamente fortissima. Non ha nessun tipo di problema ed è una società fatta da professionisti.

In passato ci si domandava perché non fate lavorare Saipem? In nessun progetto al mondo siamo soli e anche se lo fossimo dobbiamo fare gare

perché siamo una società europea. Quando siamo all'estero o siamo in un consorzio o partecipano ad una società mista.

Facciamo gare anche per utilizzare la Saipem, con la quale non possiamo neanche parlare e questo ha fatto sì in passato che noi da primo cliente di Saipem (20-25 anni fa) con le nuove regole siamo diventati (ora) il sesto cliente.

Tutte queste considerazioni in aggiunta al fatto che Eni non crea nessun valore aggiunto a Saipem ci ha condotto a realizzare l'operazione.

È stato chiesto "cosa fate con queste azioni? Le tenete?". Sì le teniamo perché credo in Saipem.

Abbiamo perso il coordinamento e controllo; siamo assolutamente degli azionisti qualsiasi. Non abbiamo assolutamente informazioni in più rispetto al mercato, riceviamo i dati di bilancio così come gli altri azionisti. Quindi non abbiamo la possibilità, vista la segregazione, di influenzare nessun tipo di strategia.

Peraltro per noi è importantissimo lavorare con Saipem ovviamente, una società italiana, ci conosciamo, veniamo dalla stessa genia ma dobbiamo fare gare, assolutamente.

Con riferimento agli amministratori di Saipem, prima li nominava Eni, adesso lo facciamo in modo congiunto con CDP Equity e, al momento nel "board" non è presente nessuna persona Eni.

L'Azionista Fiorentini chiede:

- Sbloccherete il "buy-back"?
- Dobbiamo attenderci di essere chiamati ad autorizzare fin dal prossimo esercizio un acquisto di azioni proprie?

- Come indicherete nel bilancio quel numero di azioni proprie che sono attribuite annualmente ma che saranno assegnate dopo un triennio, quindi su un piano a lungo termine?

Il "buy-back" era stato bloccato dopo il taglio del dividendo ed era stato fatto prima per dare indirettamente un arricchimento a chi aveva delle azioni Eni. Abbiamo fatto un Piano di "buy-back" perché dava più valore alle azioni che rimanevano nel mercato. Tale piano è stato per il momento bloccato e non pensiamo di cambiare opinione ma non lo escludiamo in futuro.

Per quanto riguarda le azioni proprie, noi ne abbiamo circa 33 milioni e il piano di incentivazione interessa circa 11 milioni di azioni. Quindi non andremo a comprare altre azioni per detto piano.

PRESIDENTE.

Preciso che negli 11 milioni di azioni da utilizzare si ipotizza il pagamento massimo dei premi al prezzo minimo possibile, quindi è lo scenario massimo che si può realizzare.

AMMINISTRATORE DELEGATO.

Poi è stato chiesto quale sia il valore della partecipazione di Eni in Saipem alla data di chiusura dell'esercizio; essa è di 1 miliardo 497 milioni di euro. L'azione Saipem oggi vale in borsa circa 0,41 euro.

Circa lo "scrip dividend" vi dico che alcune delle società che ho citato danno una scelta: il 50% circa in denaro e il 50% circa in azioni.

Il Signor Govoni ha posto una domanda circa i derivati.

L'utilizzo dei derivati viene fatto da Eni prevalentemente a copertura dei rischi e in particolare dei tassi di cambio e, ovviamente, non in modo

speculativo.

C'è una descrizione dettagliatissima nel bilancio e lo potrete trovare nel fascicolo a stampa distribuito.

C'è una domanda sulla fidelizzazione che è stata posta dall'Azionista Fo.

La fidelizzazione è in tre aree.

La prima è all'interno della nostra Società, la fidelizzazione è un discorso di mercato ma è tutto concatenato. Prima di tutto dobbiamo riuscire a fidelizzare i nostri colleghi di lavoro, essere credibili e riuscire a far esprimere loro il massimo; solo attraverso questo si riesce veramente a fidelizzare anche l'esterno.

Per la fidelizzazione mi è stata preparata una risposta tipica su "retail gas" perché in tale settore abbiamo dei clienti, quindi degli "stakeholders".

Ma anche quando parliamo di Val d'Agri è un discorso di fidelizzazione, di farsi riconoscere, di esser credibili; lì non ce l'abbiamo ancora fatta come in altri parti. Ma è chiaro che lì il nostro impegno è il massimo.

Riguardo al "retail gas" nella risposta preparata si dice quali sono i servizi che diamo; non diamo solo elettricità e gas ma facciamo anche il bilancio energetico su una tipologia di famiglia, diamo degli aiuti attraverso dei servizi. Diamo un servizio completo con assistenza sugli elettrodomestici, caldaia, etc., ma la fidelizzazione è secondo me qualcosa di molto più profondo, e parte dalla fidelizzazione dei lavoratori della tua azienda che possono poi diventare apostoli della fidelizzazione all'esterno e vendere il "brand" con forza e credibilità.

L'Azionista Pacifico ha detto "guarda che Total vi ha rappresentato ultimi nel TSR, com'è questa storia?".

Nelle nostre 12 società di riferimento, a seconda che utilizziamo valuta locale o dollari, diventiamo quarti o quinti o siamo a metà. Il periodo di riferimento preso da Total era il 2013/2016, noi abbiamo preso il periodo di riferimento del mandato 2014 - 2015 e 2016.

In merito alla domanda su Kashagan vi informo che il giacimento produce circa 250 mila barili al giorno di olio e gas, di cui 190 mila di olio.

Circa l'indice del "Dow Jones Sustainability" Eni ha deciso di non partecipare alla compilazione del questionario nel 2016 poiché adottato un approccio diverso preferendo una partecipazione attiva a quegli indici che maggiormente riflettono la realtà del settore "oil & gas" come ad esempio il FTSE4GOOD e CDP.

La conseguenza naturale della mancata compilazione del questionario DJSI è stata la riduzione del punteggio e l'esclusione.

* * * * *

Al termine delle risposte fornite la Presidente chiede all'Ufficio di Presidenza se vi sono richieste, da parte degli Azionisti, di effettuare dichiarazioni di voto.

Ricorda che, ai sensi del Regolamento assembleare, sono ammesse solo dichiarazioni di voto, con le relative motivazioni e la possibilità di dichiararsi soddisfatti o meno delle risposte ricevute, ma non possono essere poste nuove domande.

Ricorda altresì che il tempo a disposizione per le dichiarazioni di voto è di 2 (due) minuti complessivi per tutti i punti all'ordine del giorno.

Prendono la parola:

RICCARDO PACIFICO (10 azioni).

Amministratore, avrà capito che il mio intervento è stato soprattutto provocatorio, ma provocatorio a fin di bene.

Una parte di intervento che, secondo me, non ha colto è il fatto in cui io le dicevo "stia attento perché c'è una parte che va molto bene, la parte mineraria va molto bene, ma su tutto il resto c'è tanto da fare".

Sulla parte commerciale e sulla parte finanziaria c'è tanto da fare ivi compresa la Saipem di cui mi permetto di non condividere l'eccessiva fiducia, l'eccessivo ottimismo.

Saipem è troppo monoculturale, Saipem è una importante società di ingegneria e quindi ha una grande capacità di organizzazione, quindi perché non diversifica?

Per il resto dobbiamo confermare fiducia all'Amministratore Delegato e a tutto quello che ne segue anche se personalmente avrei preferito una Presidente non così impegnata nel suo settore, ma questo è un altro discorso.

Non è una critica, l'avrei preferita. Per il resto che Dio ce la mandi buona. Grazie.

LANFRANCO PEDERSOLI (1.500 azioni).

Voto a favore tenendo conto del complesso del bilancio, di tutta l'articolazione perché altrimenti dovrei dividere il voto in cento parti.

Per quanto riguarda Saipem, quella fatta è un'operazione di dubbia legalità, io mantengo tutte le riserve. Qui in sala ci sono persone che avevano 10 mila azioni Saipem e che non avendo aderito all'aumento di capitale hanno perso oltre il 92% del capitale. È stata un'operazione disarticolata nel merito e nei risultati.

Mantengo delle riserve e voto a favore del bilancio perché mi sembra impossibile votare contro.

ROBERTO UZZAU in rappresentanza dell'Azionista Cassa Nazionale di Previdenza e Assistenza Forense (15.309.000 azioni).

Grazie Presidente, ringrazio anche, consentitemelo, il Presidente di Cassa Forense che mi ha dato l'opportunità di essere qua a rappresentarlo perché mi ha fatto vivere un momento quasi mistico. Nel senso che è un contesto, veramente, di democrazia pura. Una azione permette di intervenire e di dire la qualsiasi anche completamente fuori tema ma va bene così.

Io credo che nonostante ci siano due liste contrapposte o apparentemente contrapposte la coesione del Consiglio di Amministrazione uscente si sia vista e la cosa è più che apprezzabile. Se fosse possibile - non lo so perché non ho studiato bene lo Statuto - accorpate le due liste, quella del MEF e quella degli altri azionisti in un'unica lista sarebbe stata la cosa migliore. Per cui oltre a segnalarvi che la politica di investimento di Cassa Forense tende a coniugare redditività con prudenza - e questo principio ci ha guidato anche nella scelta di Eni - credo che abbiamo fatto una buona scelta perché i dati esposti sembra che siano davvero indicativi di un risultato premiante. Questo ci porta a fare una dichiarazione di voto nel senso che l'ordine del giorno e tutti i punti in esso contenuti avranno un voto favorevole da parte di Cassa Forense.

Per quanto riguarda la determinazione del numero dei componenti del Consiglio di Amministrazione, della durata in carica, della nomina di amministratori e del Presidente del Consiglio di Amministrazione nonché il compenso e la nomina dei Sindaci accogliamo e facciamo nostra

l'indicazione dell'azionista di maggioranza. Grazie.

STEFANO BASILE in rappresentanza dell'Azionista ENPAM (18.386.003 azioni).

Buonasera Presidente, buonasera a tutti, sono Stefano Basile e parlo a nome della Fondazione ENPAM a ciò delegato dal Presidente della Fondazione stessa. Solo da qualche settimana siamo diventati azionisti di Eni con una quota dello 0,5%.

Come Cassa di Previdenza ed Assistenza dei medici e degli odontoiatri italiani le nostre decisioni di investimento non possono che avere come orizzonte il lungo periodo e puntare su istituzioni ed aziende solide con un management forte e capace di una strategia sostenibile. Riteniamo che non possiamo che esprimere soddisfazione per le performance di Eni.

Nonostante il settore "Oil & Gas" abbia vissuto negli ultimi anni un crollo dei prezzi, la nostra valutazione è che l'azienda ha saputo mantenere una strategia di lungo termine e si è ulteriormente rafforzata sia dal punto di vista finanziario che da quello patrimoniale.

Abbiamo preso atto che Eni ha saputo attraversare la crisi del settore in questi anni complicati mettendo in campo azioni strategiche eseguite con rapidità ed efficacia dalla riduzione del rapporto indebitamento/patrimonio netto a quella strutturale dei costi che - come abbiamo detto anche oggi - è stata intorno al 30%, recuperando dunque un business che era in perdita e crescendo con una produzione che ha raggiunto un record storico oltre che confermando fortunatamente quella che è la leadership mondiale in termini di esplorazioni.

Auspichiamo, dunque, che nei prossimi anni il modello di business possa

rafforzarsi sempre più e che la Società sia in grado di coprire investimenti e dividendi che ancora oggi abbiamo visto attestarsi al 5% e ciò nonostante il prezzo del petrolio al barile sotto i 60 dollari.

Alla soddisfazione, dunque, per i risultati operativi e finanziari si accompagna il gradimento per l'attenzione rivolta alla gestione dei rischi di impresa, tema che ci è particolarmente caro. Presteremo, dunque molta attenzione all'impegno che il management sarà in grado di dimostrare su questo fronte, in particolare attraverso una governance proattiva e trasparente sugli importanti temi del rischio climatico e del rischio ambientale/operativo.

Alla luce di tutto ciò che ho esposto dichiaro che ENPAM per garantire la continuità operativa e strategica dell'azienda voterà a favore di tutte le risoluzioni sostenendo le liste presentate dal Ministero della economia e delle finanze.

Ringrazio tutti quanti.

LUIGI CHIURAZZI (3.000 azioni).

Bene, io devo ringraziare l'Amministratore Delegato che finalmente mi ha fatto capire molte cose anche se ha usato molti termini inglesi che spero chiarisca meglio la prossima volta. Ho apprezzato molto il suo fervore nella esposizione e quindi lo ringrazio.

Alla Presidente volevo chiedere chi siano gli azionisti che avrebbero suggerito l'elargizione di azioni.

PRESIDENTE.

È stato richiesto dai principali fondi di investimento.

LUIGI CHIURAZZI (3.000 azioni).

Grazie Presidente. Allora il mio voto è questo:

- Punto 1: sì;
- Punto 2: sì;
- Punto 3: sì;
- Punto 4: sì;
- Punto 6: sì;
- Punto 7: sì;
- Punto 9: sì;
- Punto 10: sì;
- Punti 11 e 12: no
- Punti 5 e 8 voterò la lista probabilmente o forse mi astengo.

Grazie e buon lavoro.

* * * * *

Nessun altro prende la parola.

* * * * *

La Presidente, terminate le dichiarazioni di voto, dichiara chiusa la discussione e pone in votazione le singole proposte sui punti dell'ordine del giorno mediante l'uso del telecomando.

La Presidente ricorda che l'Azionista che non volesse partecipare alla votazione, e quindi non concorrere al quorum, può uscire dalla sala consegnando il telecomando all'Ufficio di Presidenza, oppure non spingere alcun tasto del telecomando. Pertanto ove l'Azionista intenda esprimere l'astensione dal voto dovrà premere il pulsante "astenuto" sul telecomando.

* * * * *

La Presidente mette in votazione la proposta del Consiglio di

Amministrazione relativa al **punto 1** dell'ordine del giorno che è del seguente tenore:

"L'Assemblea ordinaria degli Azionisti

delibera

l'approvazione del bilancio di esercizio al 31 dicembre 2016 di Eni S.p.A.

che chiude con l'utile di 4.521.093.313,31

(quattromiliardicinquecentoventunmilioninovantatremilatrecentotredici

virgola trentuno) euro."

* * * * *

Sono presenti n. 3.130 (tremilacentotrenta) Azionisti in proprio o per delega, titolari di complessive n. 2.305.369.489 (duemiliarditrecentocinquemilionitrecentosessantanovemilaquattrocentoottantanove) azioni aventi diritto al voto, pari al 63,44% (sessantatre virgola quarantaquattro per cento) del capitale sociale.

Effettuata la votazione, viene comunicato da me Notaio, il risultato (rilevato dall'apposita struttura adibita all'accertamento dell'esito dell'utilizzo dei telecomandi) della votazione sul punto 1 all'ordine del giorno.

Hanno votato a favore

n. 3.078 (tremilasettantotto) Azionisti titolari di n. 2.283.697.241 (duemiliardiduecentoottantatremilioniseicentonovantasettemiladuecentoquarantuno) azioni.

Hanno votato contro

n. 8 (otto) Azionisti titolari di n. 3.183.443 (tremilionicentoottantatremilaquattrocentoquarantatre) azioni.

Astenuti

n. 17 (diciassette) Azionisti titolari di n. 3.183.797
(tremilionicentoottantatremilasettecentonovantasette) azioni.

Non partecipanti alla votazione

n. 29 (ventinove) Azionisti titolari di n. 15.305.008
(quindicimilionitrecentocinquemilaotto) azioni

* * * * *

Viene comunicato da me Notaio che la proposta è approvata a
maggioranza.

L'elenco esplicativo del risultato della votazione si allega al presente
verbale sotto la lettera "**H**".

Si precisa che il numero espresso degli Azionisti favorevoli, contrari,
astenuiti e non partecipanti alla votazione risulta superiore di 2 (due) unità
rispetto al numero dei votanti in quanto un Azionista ha votato in modo
disgiunto.

* * * * *

La Presidente mette in votazione la proposta del Consiglio di
Amministrazione relativa al **punto 2** dell'ordine del giorno che è del
seguinte tenore:

"L'Assemblea ordinaria degli Azionisti,

delibera

- di attribuire l'utile dell'esercizio di 4.521.093.313,31
(quattromiliardicinquecentoventunmilioninovantatremilatrecentotredici
virgola trentuno) euro, che residua in 3.080.637.260,11
(tremiliardiottantamilioniseicentotrentasettemiladuecentosessanta virgola

undici) euro dopo la distribuzione dell'acconto sul dividendo dell'esercizio 2016 di 0,4 (zero virgola quattro) euro per azione deliberato dal Consiglio di Amministrazione del 15 settembre 2016, come segue:

1. alla riserva di cui all'art. 6, comma 2, del D.Lgs. 28 febbraio 2005 n. 38,

quanto a 19.233.515,44

(diciannovemilioniduecentotrentatremilacinquecentoquindici virgola quarantaquattro) euro;

2. agli Azionisti a titolo di dividendo l'importo di 0,4 (zero virgola quattro) euro per ciascuna delle azioni che risulteranno in circolazione alla data di stacco cedola, escluse le azioni proprie in portafoglio a quella data, e a saldo dell'acconto sul dividendo dell'esercizio 2016 di 0,4 (zero virgola quattro) euro per azione. Il dividendo relativo all'esercizio 2016 si determina pertanto tra acconto e saldo in 0,8 (zero virgola otto) euro per azione;

3. il pagamento del saldo dividendo 2016 di 0,4 (zero virgola quattro) euro per azione il 26 aprile 2017, con data di stacco il 24 aprile 2017 e "record date" il 25 aprile 2017."

* * * * *

Non ci sono variazioni nel numero degli intervenuti.

* * * * *

Effettuata la votazione, viene comunicato da me Notaio, il risultato (rilevato dall'apposita struttura adibita all'accertamento dell'esito dell'utilizzo dei telecomandi) della votazione sul punto 2 all'ordine del giorno.

Hanno votato a favore

n. 3.056 (tremilacinquantasei) Azionisti titolari di n. 2.278.100.191
(duemiliardiduecentosettantottomilionicentomilacentonovantuno) azioni.

Hanno votato contro

n. 31 (trentuno) Azionisti titolari di n. 8.891.234
(ottomilioniottocentonovantunmiladuecentotrentaquattro) azioni.

Astenuti

n. 15 (quindici) Azionisti titolari di n. 3.072.956
(tremilionsettantaduemilanovecentocinquantasei) azioni.

Non partecipanti alla votazione

n. 30 (trenta) Azionisti titolari di n. 15.305.108
(quindicimilionitrecentocinquemilacentotto) azioni.

* * * * *

Viene comunicato da me Notaio che la proposta è approvata a
maggioranza.

L'elenco esplicativo del risultato della votazione si allega al presente
verbale sotto la lettera "I".

Si precisa che il numero espresso degli Azionisti favorevoli, contrari,
astenuti e non partecipanti alla votazione risulta superiore di 2 (due) unità
rispetto al numero dei votanti in quanto un Azionista ha votato in modo
disgiunto.

* * * * *

La Presidente mette in votazione la proposta del Consiglio di
Amministrazione relativa al **punto 11** dell'ordine del giorno che è del
seguinte tenore:

"L'Assemblea ordinaria degli azionisti, ai sensi e per gli effetti dell'art.

114-bis del T.U.F. e dell'art. 2357-ter c.c.:

delibera

- di approvare il Piano di Incentivazione di Lungo Termine 2017-2019, nei termini e secondo le condizioni descritte nel Documento Informativo messo a disposizione insieme alla Relazione Illustrativa, conferendo al Consiglio di Amministrazione ogni potere necessario per l'attuazione del Piano, anche attraverso soggetti a ciò delegati, ivi compresi i poteri di: i) procedere all'attribuzione annuale di Azioni Eni in favore dell'Amministratore Delegato; ii) approvare il Regolamento di ciascuna attribuzione annuale; iii) individuare i Beneficiari sulla base dei criteri definiti; iv) nonché definire ogni altro termine e condizione per l'attuazione nella misura in cui ciò non contrasti con quanto stabilito dalla presente delibera;

- di autorizzare il Consiglio di Amministrazione a disporre fino a un massimo di 11 (undici) milioni di azioni proprie al servizio dell'attuazione del Piano."

* * * * *

Non ci sono variazioni nel numero degli intervenuti.

* * * * *

Effettuata la votazione, viene comunicato da me Notaio, il risultato (rilevato dall'apposita struttura adibita all'accertamento dell'esito dell'utilizzo dei telecomandi) della votazione sul punto 11 all'ordine del giorno.

Hanno votato a favore

n. 1.609 (milleseicentonove) Azionisti titolari di n. 1.790.095.758 (unmiliardosettecentonovantamilioninovantacinquemilasettecentocinquanta

tto) azioni.

Hanno votato contro

n. 1.469 (millequattrocentosessantanove) Azionisti titolari di n. 482.153.455

(quattrocentoottantaduemilionicentocinquantatremilaquattrocentocinquanta cinque) azioni.

Astenuti

n. 19 (diciannove) Azionisti titolari di n. 14.399.155 (quattordicimilionitrecentonovantanovemilacentocinquantacinque) azioni.

Non partecipanti alla votazione

n. 35 (trentacinque) Azionisti titolari di n. 18.721.121 (diciottomilionesettecentoventunmilacentoventuno) azioni.

* * * * *

Viene comunicato da me Notaio che la proposta è approvata a maggioranza.

L'elenco esplicativo del risultato della votazione si allega al presente verbale sotto la lettera "L".

Si precisa che il numero espresso degli Azionisti favorevoli, contrari, astenuti e non partecipanti alla votazione risulta superiore di 2 (due) unità rispetto al numero dei votanti in quanto un Azionista ha votato in modo disgiunto.

* * * * *

La Presidente mette in votazione la proposta relativa al **punto 12** dell'ordine del giorno che è del seguente tenore:

"L'Assemblea ordinaria degli Azionisti,

delibera

in senso favorevole sulla prima sezione della Relazione sulla remunerazione, che illustra la politica della Società in materia di remunerazione dei componenti degli organi di amministrazione e degli altri dirigenti con responsabilità strategiche e le procedure utilizzate per l'adozione e l'attuazione di tale politica."

* * * * *

Non ci sono variazioni nel numero degli intervenuti.

* * * * *

Effettuata la votazione, viene comunicato da me Notaio, il risultato (rilevato dall'apposita struttura adibita all'accertamento dell'esito dell'utilizzo dei telecomandi) della votazione sul punto 12 all'ordine del giorno.

Hanno votato a favore

n. 2.885 (duemilaottocentoottantacinque) Azionisti titolari di n. 2.205.976.097 (duemiliardiduecentocinquemilioninovecentosettantaseimilanovantasette) azioni.

Hanno votato contro

n. 149 (centoquarantanove) Azionisti titolari di n. 69.759.323 (sessantanovemilionisettecentocinquantanovemilatrecentoventitre) azioni.

Astenuti

n. 67 (sessantasette) Azionisti titolari di n. 14.323.961 (quattordicimilionitrecentoventitremilanovecentosessantuno) azioni.

Non partecipanti alla votazione

n. 31 (trentuno) Azionisti titolari di n. 15.310.108
(quindicimilionitrecentodiecimilacentootto) azioni.

* * * * *

Viene comunicato da me Notaio che la proposta è approvata a
maggioranza.

L'elenco esplicativo del risultato della votazione si allega al presente
verbale sotto la lettera "**M**".

Si precisa che il numero espresso degli Azionisti favorevoli, contrari,
astenuti e non partecipanti alla votazione risulta superiore di 2 (due) unità
rispetto al numero dei votanti in quanto un Azionista ha votato in modo
disgiunto.

* * * * *

La Presidente mette in votazione la proposta del Consiglio di
amministrazione relativa al **punto 3** dell'ordine del giorno, che è del
seguito tenore:

"L'Assemblea ordinaria degli Azionisti,

delibera

di determinare in nove il numero degli amministratori da nominare in
Assemblea."

* * * * *

Non ci sono variazioni nel numero degli intervenuti.

* * * * *

Effettuata la votazione, viene comunicato da me Notaio il risultato
(rilevato dall'apposita struttura adibita all'accertamento dell'esito
dell'utilizzo dei telecomandi) della votazione sul punto 3 all'ordine del

giorno.

Hanno votato a favore

n. 3.089 (tremilaottantanove) Azionisti titolari di n. 2.291.479.132 (duemiliardiduecentonovantunmilioni quattrocentosettantanovemilacentotrentadue) azioni.

Hanno votato contro

n. 4 (quattro) Azionisti titolari di n. 101.461 (centounmilaquattrocentosessantuno) azioni.

Astenuti

n. 20 (venti) Azionisti titolari di n. 3.084.788 (tremilioniottantaquattromilasettecentoottantotto) azioni.

Non partecipanti alla votazione

n. 19 (diciannove) Azionisti titolari di n. 10.704.108 (diecimilionsettecentoquattromilacentootto) azioni.

* * * * *

Viene comunicato da me Notaio che la proposta è approvata a maggioranza.

L'elenco esplicativo del risultato della votazione si allega al presente verbale sotto la lettera "N".

Si precisa che il numero espresso degli Azionisti favorevoli, contrari, astenuti e non partecipanti alla votazione risulta superiore di 2 (due) unità rispetto al numero dei votanti in quanto un Azionista ha votato in modo disgiunto.

* * * * *

La Presidente mette in votazione la proposta del Consiglio di

amministrazione relativa al **punto 4** dell'ordine del giorno, che è del seguente tenore:

"L'Assemblea degli Azionisti,

delibera

di fissare la durata in carica degli amministratori da nominare in tre esercizi, con scadenza alla data dell'Assemblea che sarà convocata per l'approvazione del bilancio di esercizio al 31 dicembre 2019."

* * * * *

Non ci sono variazioni nel numero degli intervenuti.

* * * * *

Effettuata la votazione, viene comunicato da me Notaio il risultato (rilevato dall'apposita struttura adibita all'accertamento dell'esito dell'utilizzo dei telecomandi) della votazione sul punto 4 all'ordine del giorno.

Hanno votato a favore

n. 3.078 (tremilasettantotto) Azionisti titolari di n. 2.289.480.869 (duemiliardiduecentoottantanovemilioni quattrocentoottantamilaottocentosessantanove) azioni.

Hanno votato contro

n. 17 (diciassette) Azionisti titolari di n. 2.105.692 (duemilionicentocinquemilaseicentonovantadue) azioni.

Astenuti

n. 16 (sedici) Azionisti titolari di n. 3.078.540 (tremilionsettantottomilacinquecentoquaranta) azioni.

Non partecipanti alla votazione

n. 21 (ventuno) Azionisti titolari di n. 10.704.388
(diecimilionesettecentoquattromilatrecentoottantotto) azioni.

* * * * *

Viene comunicato da me Notaio che la proposta è approvata a maggioranza.

L'elenco esplicativo del risultato della votazione si allega al presente verbale sotto la lettera "O".

Si precisa che il numero espresso degli Azionisti favorevoli, contrari, astenuti e non partecipanti alla votazione risulta superiore di 2 (due) unità rispetto al numero dei votanti in quanto un Azionista ha votato in modo disgiunto.

* * * * *

La Presidente mette in votazione la proposta del Consiglio di Amministrazione sul **punto 5** dell'ordine del giorno relativo alla nomina degli amministratori e quindi mette in votazione la lista n. 1 (presentata dal Ministero dell'economia e delle finanze) e la lista n. 2 (presentata da un raggruppamento di Azionisti formato da società di gestione del risparmio e da investitori).

La Presidente ricorda che dovrà essere premuto il pulsante contrassegnato con il numero "1" per votare a favore della lista presentata dall'azionista Ministero dell'economia e delle finanze, il pulsante contrassegnato con il numero "2" per votare a favore della lista presentata da un raggruppamento di Azionisti formato da società di gestione del risparmio e da investitori.

La scelta del pulsante con la scritta "CONTRARIO" comporta il voto

contrario a tutte le liste.

Può essere altresì premuto il pulsante con la scritta "ASTENUTO".

Ricorda che qualora invece non venisse premuto nessun pulsante l'Azionista verrà considerato "non partecipante alla votazione" e quindi "assente".

* * * * *

Non ci sono variazioni nel numero degli intervenuti.

* * * * *

Effettuata la votazione, viene comunicato da me Notaio il risultato (rilevato dall'apposita struttura adibita all'accertamento dell'esito dell'utilizzo dei telecomandi) della votazione sul punto 5 all'ordine del giorno.

Hanno votato a favore della lista n. 1

n. 326 (trecentoventisei) Azionisti titolari di n. 1.297.468.788 (unmiliardoduecentonovantasettemilioniquattrocentosessantottomilasettecentoottantotto) azioni.

Hanno votato a favore della lista n. 2

n. 2.715 (duemilasettecentoquindici) Azionisti titolari di n. 987.228.423 (novecentoottantasettemilioni duecentoventottomilaquattrocentoventitre) azioni.

Hanno votato contro a entrambe le liste

n. 67 (sessantasette) Azionisti titolari di n. 11.926.487 (undicimilioni novemilacinquecentoventiseimilaquattrocentoottantasette) azioni.

Astenuti

n. 14 (quattordici) Azionisti titolari di n. 2.747.807

(duemilionesettecentoquarantasettemilaottocentosette) azioni.

Non partecipanti alla votazione

n. 10 (dieci) Azionisti titolari di n. 5.997.984

(cinquemilioninovecentonovantasettemilanovecentoottantaquattro) azioni.

* * * * *

L'elenco esplicativo del risultato della votazione si allega al presente verbale sotto la lettera "**P**".

Si precisa che il numero espresso degli Azionisti favorevoli, contrari, astenuti e non partecipanti alla votazione risulta superiore di 2 (due) unità rispetto al numero dei votanti in quanto un Azionista ha votato in modo disgiunto.

* * * * *

A seguito delle votazioni di cui sopra risultano nominati amministratori, fino all'Assemblea che approverà il bilancio di esercizio 2019, i Signori:

- Emma Marcegaglia;

- Claudio Descalzi;

- Fabrizio Pagani;

- Diva Moriani;

- Andrea Gemma;

- Domenico Trombone;

tratti dalla lista (lista n.1) presentata dal **Ministero dell'economia e delle finanze** che ha ottenuto la maggioranza dei voti

e i Signori:

- Alessandro Lorenzi;

- Karina Audrey Litvack;

- Pietro Guindani.

tratti dalla lista (lista n.2) presentata da un **raggruppamento di Azionisti formato da società di gestione del risparmio e da altri investitori.**

* * * * *

La Presidente sul **punto 6** dell'ordine del giorno pone in votazione la proposta del Ministero dell'economia e delle finanze di nominare Presidente del Consiglio di Amministrazione Emma Marcegaglia.

* * * * *

Non ci sono variazioni nel numero degli intervenuti.

* * * * *

Effettuata la votazione, viene comunicato da me Notaio il risultato (rilevato dall'apposita struttura adibita all'accertamento dell'esito dell'utilizzo dei telecomandi) della votazione sul punto 6 all'ordine del giorno.

Hanno votato a favore

n. 2.972 (duemilanovecentosettantadue) Azionisti titolari di n. 2.269.880.187

(duemiliardiduecentosessantanovemilioniottocentoottantamilacentottantasette) azioni.

Hanno votato contro

n. 107 (centosette) Azionisti titolari di n. 12.881.797 (dodicimilioniottocentoottantunmilasettecentonovantasette) azioni.

Astenuti

n. 21 (ventuno) Azionisti titolari di n. 7.293.397 (settemilioniduecentonovantatremilatrecentonovantasette) azioni.

Non partecipanti alla votazione

n. 32 (trentadue) Azionisti titolari di n. 15.314.108 (quindicimilionitrecentoquattordicimilacentootto) azioni.

* * * * *

Viene comunicato da me Notaio che la proposta è approvata a maggioranza.

Risulta pertanto nominata Presidente del Consiglio di Amministrazione **Emma Marcegaglia** primo candidato della lista n. 1 che ha ottenuto il maggior numero di voti.

L'elenco esplicativo del risultato della votazione si allega al presente verbale sotto la lettera "Q".

Si precisa che il numero espresso degli Azionisti favorevoli, contrari, astenuti e non partecipanti alla votazione risulta superiore di 2 (due) unità rispetto al numero dei votanti in quanto un Azionista ha votato in modo disgiunto.

* * * * *

In dipendenza delle votazioni di cui ai punti 5 e 6 all'ordine del giorno della presente Assemblea, il Consiglio di Amministrazione che resterà in carica tre esercizi e comunque fino all'Assemblea che approverà il bilancio dell'esercizio 2019 risulta così composto:

- EMMA MARCEGAGLIA, nata a Mantova il 24 dicembre 1965, codice fiscale MRC MME 65T64 E897Q, cittadina italiana - Presidente;
- CLAUDIO DESCALZI, nato a Milano il 27 febbraio 1955, codice fiscale DSC CLD 55B27 F205V, cittadino italiano;
- FABRIZIO PAGANI, nato a Pisa il 4 gennaio 1967, codice fiscale PGN

FRZ 67A04 G702X, cittadino italiano;

- DIVA MORIANI, nata a Arezzo il 18 ottobre 1968, codice fiscale MRN

DVI 68R58 A390S, cittadina italiana;

- ANDREA GEMMA, nato a Roma il 10 maggio 1973, codice fiscale

GMM NDR 73E10 H501D, cittadino italiano;

- DOMENICO LIVIO TROMBONE, nato a Potenza il 31 agosto 1960,

codice fiscale TRM DNC 60M31 G942Q, cittadino italiano;

- ALESSANDRO LORENZI, nato a Torino il 22 ottobre 1948, codice

fiscale LRN LSN 48R22 L219R, cittadino italiano;

- KARINA AUDREY LITVACK, nata a Montreal (Canada) il 7 dicembre

1962, cittadina canadese e francese;

- PIETRO ANGELO MARIO ANTONIO GUINDANI, nato a Milano il

giorno 11 gennaio 1958, codice fiscale GND PRN 58A11 F205N, cittadino

italiano;

tutti domiciliati per la carica in Roma, Piazzale Enrico Mattei n.1.

* * * *

La Presidente mette in votazione la proposta della determinazione dei compensi del Presidente del Consiglio di Amministrazione e degli Amministratori, sul **punto 7** dell'ordine del giorno, così come formulata dal rappresentante del Ministero dell'economia e delle finanze.

* * * * *

Non ci sono variazioni nel numero degli intervenuti.

* * * * *

Effettuata la votazione, viene comunicato da me Notaio il risultato (rilevato dall'apposita struttura adibita all'accertamento dell'esito

dell'utilizzo dei telecomandi) della votazione sul punto 7 all'ordine del giorno.

Hanno votato a favore

n. 2.876 (duemilaottocentoseventasei) Azionisti titolari di n. 2.215.140.862 (duemiliardiduecentoquindicimilionicentoquarantamilaottocentosessantadue) azioni.

Hanno votato contro

n. 194 (centonovantaquattro) Azionisti titolari di n. 69.059.524 (sessantanovemilionicinquantanovemilacinquecentoventiquattro) azioni.

Astenuti

n. 31 (trentuno) Azionisti titolari di n. 5.859.090 (cinquemilioniottocentocinquantanovemilanovanta) azioni.

Non partecipanti alla votazione

n. 31 (trentuno) Azionisti titolari di n. 15.310.013 (quindicimilionitrecentodiecimilatredici) azioni.

* * * * *

Viene comunicato da me Notaio che la proposta è approvata a maggioranza.

L'elenco esplicativo del risultato della votazione si allega al presente verbale sotto la lettera "R".

Si precisa che il numero espresso degli Azionisti favorevoli, contrari, astenuti e non partecipanti alla votazione risulta superiore di 2 (due) unità rispetto al numero dei votanti in quanto un Azionista ha votato in modo disgiunto.

* * * * *

Pertanto la determinazione dei compensi del Presidente del Consiglio di Amministrazione e degli Amministratori risulta così stabilita:

* Euro 90.000,00 (novantamila virgola zero zero) lordi annui per il Presidente del Consiglio di Amministrazione, oltre le spese;

* Euro 80.000,00 (ottantamila virgola zero zero) lordi annui per ciascun Consigliere di Amministrazione, oltre le spese.

* * * * *

La Presidente, mette in votazione la proposta del Consiglio di Amministrazione sul **punto 8** dell'ordine del giorno relativo alla nomina dei Sindaci e quindi mette in votazione la lista n. 1 (presentata dal Ministero dell'economia e delle finanze) e la lista n. 2 (presentata da un raggruppamento di Azionisti formato da società di gestione del risparmio e da altri investitori).

La Presidente ricorda che dovrà essere premuto il pulsante contrassegnato con il numero "1" per votare a favore della lista presentata dall'azionista Ministero dell'Economia e delle Finanze, il pulsante contrassegnato con il numero "2" per votare a favore della lista presentata da un raggruppamento di Azionisti formato da società di gestione del risparmio e da altri investitori.

La scelta del pulsante con la scritta "CONTRARIO" comporta il voto contrario a tutte le liste.

Può essere altresì premuto il pulsante con la scritta "ASTENUTO".

Ricorda che qualora invece non venisse premuto nessun pulsante l'Azionista verrà considerato "non partecipante alla votazione" e quindi "assente".

* * * * *

Non ci sono variazioni nel numero degli intervenuti.

* * * * *

Effettuata la votazione, viene comunicato da me Notaio il risultato (rilevato dall'apposita struttura adibita all'accertamento dell'esito dell'utilizzo dei telecomandi) della votazione sul punto 8 all'ordine del giorno.

Hanno votato a favore della lista n. 1

n. 2.108 (duemilacentotto) Azionisti titolari di n. 1.958.287.743 (unmiliardonovecentocinquantottomilioniduecentoottantasettemilasettecentoquarantatre) azioni.

Hanno votato a favore della lista n. 2

n. 916 (novecentosedici) Azionisti titolari di n. 325.856.285 (trecentoventicinquemilionioctocentocinquantaseimiladuecentoottantacinque) azioni.

Hanno votato contro a entrambe le liste

n. 36 (trentasei) Azionisti titolari di n. 918.466 (novecentodiciottomilaquattrocentosessantasei) azioni.

Astenuti

n. 15 (quindici) Azionisti titolari di n. 1.446.480 (unmilionequattrocentoquarantaseimilaquattrocentoottanta) azioni.

Non partecipanti alla votazione

n. 57 (cinquantasette) Azionisti titolari di n. 18.860.515 (diciottomilionioctocentosessantamilacinquecentoquindici) azioni.

* * * * *

L'elenco esplicativo del risultato della votazione si allega al presente verbale sotto la lettera "S".

Si precisa che il numero espresso degli Azionisti favorevoli, contrari, astenuti e non partecipanti alla votazione risulta superiore di 2 (due) unità rispetto al numero dei votanti in quanto un Azionista ha votato in modo disgiunto.

* * * * *

A seguito delle votazioni di cui sopra, risultano nominati sindaci, fino all'Assemblea che approverà il bilancio di esercizio 2019, i Signori:

- Paola Camangi - Sindaco effettivo;
- Andrea Parolini - Sindaco effettivo;
- Marco Seracini - Sindaco effettivo;
- Stefania Bettoni - Sindaco supplente;

tratti dalla lista (lista n.1) presentata dal **Ministero dell'economia e delle finanze** che ha ottenuto la maggioranza dei voti e i Signori:

- Rosalba Casiraghi - Sindaco effettivo;
- Enrico Maria Bignami - Sindaco effettivo;
- Claudia Mezzabotta - Sindaco supplente;

tratti dalla lista (lista n.2) presentata da un **raggruppamento di Azionisti formato da società di gestione del risparmio e da altri investitori.**

* * * * *

La Presidente mette in votazione la proposta del Consiglio di amministrazione relativa al **punto 9** dell'ordine del giorno, che è del seguente tenore:

"Signori Azionisti,

Vi invitiamo a nominare Presidente del Collegio Sindacale uno dei Sindaci effettivi eletti tratto dalla lista presentata da un raggruppamento di Azionisti formato da società di gestione del risparmio e da altri investitori, lista che ha ottenuto la minoranza dei voti."

L'Avv. Angelo Cardarelli, in rappresentanza dei fondi presentatori della lista n. 2, propone di nominare Presidente del Collegio Sindacale la Dott.ssa Rosalba Casiraghi.

* * * * *

Non ci sono variazioni nel numero degli intervenuti.

* * * * *

Effettuata la votazione, viene comunicato da me Notaio il risultato (rilevato dall'apposita struttura adibita all'accertamento dell'esito dell'utilizzo dei telecomandi) della votazione sul punto 9 all'ordine del giorno.

Hanno votato a favore

n. 3.065 (tremilasessantacinque) Azionisti titolari di n. 1.189.954.494 (unmiliardocentoottantanovemilionevecentocinquantaquattromilaquattrocentonovantaquattro) azioni.

Hanno votato contro

n. 7 (sette) Azionisti titolari di n. 223.114 (duecentoventitremilacentotquattordici) azioni.

Astenuti

n. 20 (venti) Azionisti titolari di n. 6.139.948 (seimilioneicentotrentanovemilanovecentoquarantotto) azioni.

Non partecipanti alla votazione

n. 40 (quaranta) Azionisti titolari di n. 1.109.051.933
(unmiliardocentonovemilionicinquantunmilanovecentotrentatre) azioni.

* * * * *

Viene comunicato da me Notaio che la proposta è approvata a
maggioranza.

L'elenco esplicativo del risultato della votazione si allega al presente
verbale sotto la lettera "T".

Si precisa che il numero espresso degli Azionisti favorevoli, contrari,
astenuti e non partecipanti alla votazione risulta superiore di 2 (due) unità
rispetto al numero dei votanti in quanto un Azionista ha votato in modo
disgiunto.

* * * * *

Risulta pertanto nominata Presidente del Collegio Sindacale la Signora
Rosalba Cariraghi.

* * * * *

In dipendenza delle votazioni di cui ai punti 8 e 9 all'ordine del giorno
della presente Assemblea, il Collegio Sindacale che resterà in carica tre
esercizi e comunque fino all'Assemblea che approverà il bilancio
dell'esercizio 2019 risulta così composto:

SINDACI EFFETTIVI:

- ROSALBA CASIRAGHI, nata a Milano il 17 giugno 1950, domiciliata in
Fino Mornasco (CO), Via Garibaldi n. 2, codice fiscale CSR RLB 50H57
F205Y, cittadina italiana, Revisore Contabile n. 11897 - D.M. 12 aprile
1995 - G.U. 21 aprile 1995 n. 31-bis;
- ENRICO MARIA BIGNAMI, nato a Milano il 7 maggio 1957,

domiciliato in Milano, Via Sant'Eufemia n. 17, codice fiscale BGN NCM 57E07 F205V, cittadino italiano, Revisore Contabile n. 6086 - D.M. 12 aprile 1995 - G.U. 21 aprile 1995 n. 31-bis;

- PAOLA CAMAGNI, nata a Milano il 22 dicembre 1970, domiciliata in Milano, Via Meravigli n. 16, codice fiscale CMG PLA 70T62 F205M, cittadina italiana, Revisore Contabile n. 91220 - D.M. 15 ottobre 1999 - G.U. 2 novembre 1999 n. 87;

- ANDREA PAROLINI, nato a Lecco il 29 dicembre 1967, domiciliato in Milano, Piazzetta Bossi Maurilio n. 1, codice fiscale PRL NDR 67T29 E507Y, Revisore Contabile n. 93107 - D.M. 15 ottobre 1999 - G.U. 2 novembre 1999 n. 87;

- MARCO SERACINI, nato a Firenze il 2 settembre 1957, domiciliato in Firenze, Via Zara n. 3, codice fiscale SRC MRC 57P02 D612E, cittadino italiano, Revisore Contabile n. 54362 - D.M. 12 aprile 1995 - G.U. 21 aprile 1995 n. 31-bis;

SINDACI SUPPLEMENTI:

- CLAUDIA MEZZABOTTA, nata a Fano (PU) il 3 febbraio 1970, domiciliata in Milano, Via Carlo Pisacane n. 24, codice fiscale MZZ CLD 70B43 D488M, cittadina italiana, Revisore Contabile n. 72022 - D.M. 26 maggio 1999 - G.U. 8 giugno 1999 n. 45;

- STEFANIA BETTONI, nata a Brescia il 3 febbraio 1969, domiciliata in Milano, Via Pietro Mascagni n. 14, codice fiscale BTT SFN 69B43 B157F, cittadina italiana, Revisore Contabile n. 71332 - D.M. 26 maggio 1999 - G.U. 8 giugno 1999 n. 45.

* * * * *

La Presidente mette in votazione la proposta della determinazione della retribuzione del Presidente del Collegio Sindacale e dei Sindaci effettivi sul **punto 10** dell'ordine del giorno, così come formulata dal rappresentante del Ministero dell'economia e delle finanze.

* * * * *

Non ci sono variazioni nel numero degli intervenuti.

* * * * *

Effettuata la votazione, viene comunicato da me Notaio il risultato (rilevato dall'apposita struttura adibita all'accertamento dell'esito dell'utilizzo dei telecomandi) della votazione sul punto 10 all'ordine del giorno.

Hanno votato a favore

n. 2.979 (duemilanovecentosettantanove) Azionisti titolari di n. 2.274.837.460

(duemiliardiduecentosettantaquattromilioniottocentotrentasettemilaquattrocentosessanta) azioni.

Hanno votato contro

n. 92 (novantadue) Azionisti titolari di n. 9.429.609 (novemilioni quattrocentoventinove milaseicentonove) azioni.

Astenuti

n. 30 (trenta) Azionisti titolari di n. 5.900.397 (cinquemilioni novecentomilatrecentonovantasette) azioni.

Non partecipanti alla votazione

n. 31 (trentuno) Azionisti titolari di n. 15.202.023 (quindicimilioni duecentoduemilaventitre) azioni.

* * * * *

Viene comunicato da me Notaio che la proposta è approvata a maggioranza.

L'elenco esplicativo del risultato della votazione si allega al presente verbale sotto la lettera "U".

Si precisa che il numero espresso degli Azionisti favorevoli, contrari, astenuti e non partecipanti alla votazione risulta superiore di 2 (due) unità rispetto al numero dei votanti in quanto un Azionista ha votato in modo disgiunto.

* * * * *

Pertanto la retribuzione del Presidente del Collegio Sindacale e dei Sindaci effettivi è così stabilita:

* un compenso di euro 80.000,00 (ottantamila virgola zero zero) annui lordi per il Presidente del Collegio Sindacale, oltre le spese;

* un compenso di euro 70.000,00 (settantamila virgola zero zero) annui lordi per ciascun Sindaco effettivo, oltre le spese.

* * * * *

La Presidente - dopo aver rivolto un vivo ringraziamento a tutti i partecipanti all'Assemblea, agli amministratori e in particolare all'Amministratore Delegato, ai sindaci e al personale della Società - null'altro essendovi a deliberare, dichiara esaurito l'ordine del giorno, e scioglie l'Assemblea.

Sono le ore diciassette e trentadue.

Del che è verbale."

* * * * *

Io Notaio vengo dispensato dal dare lettura degli allegati.

* * * * *

E richiesto io Notaio ho compilato e ricevuto il presente atto e ne ho dato lettura alla Signora Comparsa che da me interpellata lo approva dichiarandolo conforme alla sua volontà e lo firma con me Notaio alle ore venti e quindici nei quarantadue fogli di cui consta, scritto da persona di mia fiducia ed in parte da me Notaio in centosessantasei pagine intere ed in ventidue linee della presente.

F.to MARCEGAGLIA EMMA

F.to Paolo Castellini - Notaio

ASSEMBLEA ORDINARIA

13 APRILE 2017

Segreteria Societaria - Ufficio Titoli



Unica convocazione

Stampa dell'elenco dei partecipanti

NOME	DELEGATO/ VOTO PER CORRISPONDENZA	NUMERO DI AZIONI TOTALE
CASSA DEPOSITI E PRESTITI SPA	RAMUNDO FABRIZIO	936.179.478
MINISTERO DELL'ECONOMIA E DELLE FINANZE	DI STEFANO STEFANO ZUCCHINI ANDREA	157.552.137
GOVERNMENT OF NORWAY	CARDARELLI ANGELO	66.152.045
BANK OF NEW YORK MELLON ADR D.	ANTONIO AGOSTINI	52.281.115
VANGUARD TOTAL INTERNATIONAL STOCK INDEX	CARDARELLI ANGELO	29.884.807
ENPAM	BASILE STEFANO	18.386.003
CASSA NAZIONALE DI PREVIDENZA ED ASSISTENZA FORENSE	UZZAU ROBERTO	15.309.000
TEMPLETON GROWTH FUND INC.	CARDARELLI ANGELO	13.163.395
ISHARES MSCI EAFE ETF	CARDARELLI ANGELO	12.979.531
VANGUARD WELLINGTON FUND	CARDARELLI ANGELO	11.986.854
THE INVESTMENT COMPANY OF AMERICA	CARDARELLI ANGELO	11.785.561
VANGUARD DEVELOPED MARKETS INDEX FUND	CARDARELLI ANGELO	11.042.035
LEGAL AND GENERAL ASSURANCE PENSIONS MANAGEMENT LIMITED	CARDARELLI ANGELO	10.856.426
UNIVERSITIES SUPERANNUATION SCHEME	ANTONIO AGOSTINI	10.730.484
SWISS NATIONAL BANK	CARDARELLI ANGELO	10.336.803
THORNBURG INVESTMENT INCOME BUILDER FUND	ANTONIO AGOSTINI	10.288.800
SCHRODER INTERNATIONAL SELECTION FUND	CARDARELLI ANGELO	9.777.959
CAISSE DES DEPOTS ET CONSIGNATIONS	ANTONIO AGOSTINI	9.653.819
BLACKROCK AM DE AG FOR ISHARES EURO STOXX 50 UCITS ETF (DE)	CARDARELLI ANGELO	8.681.001
BLACKROCK INST TRUST CO NA INV FUNDSFOR EMPLOYEE BENEFIT TR	CARDARELLI ANGELO	8.298.008
LYX ETF EUR STOXX 50 -D- EUR	ANTONIO AGOSTINI	7.859.101
FIDELITY PURITAN TF LOW PRICE STOCK FUND	CARDARELLI ANGELO	7.791.800
FRANKLIN TEMPLETON INVESTMENT FUNDS	CARDARELLI ANGELO	7.413.009
CAPITAL WORLD GROWTH & INCOME FUND INC	CARDARELLI ANGELO	7.405.300
CAISSE DES DEPOTS ET CONSIGNATIONS	ANTONIO AGOSTINI	7.142.529
THRIFT SAVINGS PLAN	CARDARELLI ANGELO	7.129.182
MONDRIAN INTERNATIONAL EQUITY FUND L.P.		

ASSEMBLEA ORDINARIA

13 APRILE 2017

Segreteria Societaria - Ufficio Titoli



Unica convocazione

Stampa dell'elenco dei partecipanti

NOME	DELEGATO/ VOTO PER CORRISPONDENZA	NUMERO DI AZIONI TOTALE
	ANTONIO AGOSTINI	6.933.307
PRUDENTIAL ASSURANCE COMPANY LTD	CARDARELLI ANGELO	6.170.600
CNP ASSURANCES SA	ANTONIO AGOSTINI	5.625.380
BLL AQUILA LIFE EUROPEAN EQUITY	CARDARELLI ANGELO	5.617.885
ISHARES II PUBLIC LIMITED COMPANY	CARDARELLI ANGELO	5.616.833
ISHARES MSCI EUROZONE ETF	CARDARELLI ANGELO	5.597.476
TEMPLETON FOREIGN FUND	CARDARELLI ANGELO	5.474.744
MFS INSTITUTIONAL INTERNATIONAL EQUITY F	CARDARELLI ANGELO	5.329.830
DB X-TRACKERS	ANTONIO AGOSTINI	5.293.325
TEMPLETON WORLD FUND	CARDARELLI ANGELO	5.225.004
MFS RESEARCH INTERNATIONAL FUND	CARDARELLI ANGELO	5.061.743
BRIDGEWATER PURE ALPHA TRADING COMPANY II, LTD	CARDARELLI ANGELO	4.869.771
INARCASSA - CASSA NAZIONALE DI PREVIDENZA ED ASSISTENZA PER ROSSI PAOLO	ROSSI PAOLO	4.788.980
ISHARES MSCI ITALY CAPPED ETF	CARDARELLI ANGELO	4.736.436
CNP ASSURANCES SA	ANTONIO AGOSTINI	4.635.000
INVESCO FUNDS	ANTONIO AGOSTINI	4.575.292
PIONEER FUNDS-EUROLAND EQUITY	CARDARELLI ANGELO	4.538.519
SCHRODER INTERNATIONAL SELECTION FUND	CARDARELLI ANGELO	4.495.976
ISHARES INTERNATIONAL SELECT DIVIDEND ETF	CARDARELLI ANGELO	4.482.347
VANGUARD EUROPEAN STOCK INDEX FUND	CARDARELLI ANGELO	4.379.165
ISHARES I INV MIT TGV F ISHS ST EUROPE600 OIL+GAS UCITS ETF DE	CARDARELLI ANGELO	4.377.319
CALIFORNIA PUBLIC EMPLOYEES RETIREMENT SYSTEM	ANTONIO AGOSTINI	4.298.536
BLACKROCK INST TRUST CO NA INV FUNDSFOR EMPLOYEE BENEFIT TR	CARDARELLI ANGELO	4.283.482
SS BK AND TRUST COMPANY INV FUNDS FOR TAXEXEMPT RETIREMENT PL	CARDARELLI ANGELO	4.228.148
BLACKROCK INST TRUST CO NA INV FUNDSFOR EMPLOYEE BENEFIT TR	CARDARELLI ANGELO	3.897.449
NORTHERN TRUST GLOBAL INVESTMENTS COLLECTIVE FUNDS TRUST	CARDARELLI ANGELO	3.893.431
FIDEURAM ASSET MANAGEMENT (IRELAND) FONDITALIA EQUITY ITALY	ANTONIO AGOSTINI	3.700.000
VANGUARD FTSE ALL-WORLD EX US INDEX FUND		

ASSEMBLEA ORDINARIA

13 APRILE 2017

Segreteria Societaria - Ufficio Titoli



Unica convocazione

Stampa dell'elenco dei partecipanti

NOME	DELEGATO/ VOTO PER CORRISPONDENZA	NUMERO DI AZIONI TOTALE
	CARDARELLI ANGELO	3.669.957
CEP DEP IP EUROPEAN EQUITY	ANTONIO AGOSTINI	3.619.742
MEDIOLANUM GESTIONE FONDI SGR SPA - FLESSIBILE ITALIA	ANTONIO AGOSTINI	3.600.000
ISHARES CORE MSCI EAFE ETF	CARDARELLI ANGELO	3.494.472
CAISSE DE DEPOT ET PLACEMENT DU QUEBEC	CARDARELLI ANGELO	3.337.358
THE MASTER TRUST BANK OF JAPAN, LTD AS TRUSTEE FOR MUTB400045796	ANTONIO AGOSTINI	3.286.078
THE MASTER TRUST BANK OF JAPAN LTD	ANTONIO AGOSTINI	3.267.664
SPARTAN INTL INDEX	CARDARELLI ANGELO	3.247.964
MASTER TRUST BANK OF JAPAN, LTD. PENSION	ANTONIO AGOSTINI	3.156.313
SCHRODER INTERNATIONAL SELECTION FUND	CARDARELLI ANGELO	3.121.926
Generali Italia SpA	CARDINALI LUIGI	3.056.522
TEMPLETON INSTITUTIONAL FUNDS - FOREIGN	CARDARELLI ANGELO	3.012.415
CAISSE DES DEPOTS ET CONSIGNATIONS	ANTONIO AGOSTINI	3.009.954
LEGAL AND GENERAL ASSURANCE PENSIONS MANAGEMENT LIMITED	CARDARELLI ANGELO	2.888.529
ABN AMRO MULTI-MANAGER FUNDS	ANTONIO AGOSTINI	2.843.300
COLLEGE RETIREMENT EQUITIES FUND	CARDARELLI ANGELO	2.835.040
SS BK AND TRUST COMPANY INV FUNDS FOR TAXEXEMPT RETIREMENT PL	CARDARELLI ANGELO	2.814.270
AMERICAN FUNDS GLOBAL BALANCED FUND	CARDARELLI ANGELO	2.800.000
TRANSAMERICA INTERNATIONAL EQUITY	ANTONIO AGOSTINI	2.782.515
SPDR DJ EURO STOXX 50 ETF	CARDARELLI ANGELO	2.779.897
WASHINGTON STATE INVESTMENT BOARD	ANTONIO AGOSTINI	2.777.192
THE MASTER TRUST BANK OF JAPAN LTD	ANTONIO AGOSTINI	2.763.887
ARCA FONDI SGR - FONDO ARCA AZIONI ITALIA	ANTONIO AGOSTINI	2.750.000
EIS - PB EQUITY EUR	ANTONIO AGOSTINI	2.741.065
ISHARES VII PLC	CARDARELLI ANGELO	2.725.667
COLUMBIA DIVIDEND OPPORTUNITY FUND	CARDARELLI ANGELO	2.723.861
FCP ERAFP ACTIONS EUROS4 EDRAM	ANTONIO AGOSTINI	2.696.000
ANIMA SGR SPA		

ASSEMBLEA ORDINARIA

13 APRILE 2017

Segreteria Societaria - Ufficio Titoli



Unica convocazione

Stampa dell'elenco dei partecipanti

NOME	DELEGATO/ VOTO PER CORRISPONDENZA	NUMERO DI AZIONI TOTALE
	ANTONIO AGOSTINI	2.693.096
MONDRIAN FOCUSED INTL EQUITY	ANTONIO AGOSTINI	2.649.532
BGF WORLD ENERGY FD NAT RES	CARDARELLI ANGELO	2.608.550
THE MASTER TRUST BANK OF JAPAN, LTD. AS TRUSTEE FOR MUTB400045792	CARDARELLI ANGELO	2.538.568
ALM ACT ZONE EUR ISR	CARDARELLI ANGELO	2.500.000
INVESCO FUNDS	ANTONIO AGOSTINI	2.483.976
COMMON TRUST ITALY FUND	CARDARELLI ANGELO	2.477.217
BLACKROCK INST TRUST CO NA INV FUNDSFOR EMPLOYEE BENEFIT TR	CARDARELLI ANGELO	2.450.759
AP7 EQUITY FUND	ANTONIO AGOSTINI	2.390.673
STRATHCLYDE PENSION FUND	CARDARELLI ANGELO	2.339.359
AMUNDI ETF EURO STOXX 50 UCITS ETF DR	CARDARELLI ANGELO	2.293.423
FLEXSHARES MORNINGSTAR GLOBAL UPSTREAM N	CARDARELLI ANGELO	2.256.606
FCP ALM ACTIONS EURO	CARDARELLI ANGELO	2.242.301
FIDELITY NORTHSTAR FUND	CARDARELLI ANGELO	2.200.000
CALIFORNIA STATE TEACHERS RETIREMENT SYSTEM	CARDARELLI ANGELO	2.150.077
MFS MERIDIAN FUNDS	CARDARELLI ANGELO	2.145.769
CARDIF ASSURANCE VIE	ANTONIO AGOSTINI	2.125.000
SS BK AND TRUST COMPANY INV FUNDS FOR TAXEXEMPT RETIREMENT PL	CARDARELLI ANGELO	2.114.500
MORGAN STANLEY INVESTMENT FUNDS	CARDARELLI ANGELO	2.102.583
HONG KONG SAR GOVERNMENT EXCHANGE FUND	CARDARELLI ANGELO	2.098.770
CNP ASSURANCES SA	ANTONIO AGOSTINI	2.068.010
OVERSTONE FUND PLC	CARDARELLI ANGELO	2.040.153
DEUTSCHE CONCEPT	ANTONIO AGOSTINI	2.000.000
LVIP MONDRIAN INTERNATIONAL VALUE FUND	ANTONIO AGOSTINI	1.991.765
CITY OF LOS ANGELES FIRE AND POLICE PENSION PLAN	CARDARELLI ANGELO	1.980.006
STICHTING PGGM DEPOSITARY	ANTONIO AGOSTINI	1.940.523
UBS FUND MANAGEMENT (SWITZERLAND) AG.	CARDARELLI ANGELO	1.894.146
MONDRIAN ALL COUNTRIES WORLD EX-US EQUITY FUND LP		

ASSEMBLEA ORDINARIA

13 APRILE 2017

Segreteria Societaria - Ufficio Titoli



Unica convocazione

Stampa dell'elenco dei partecipanti

NOME	DELEGATO/ VOTO PER CORRISPONDENZA	NUMERO DI AZIONI TOTALE
	ANTONIO AGOSTINI	1.882.363
BRANDES INVESTMENT FUNDS PLC	CARDARELLI ANGELO	1.879.865
COVEA ACTIONS RENDEMENT	ANTONIO AGOSTINI	1.854.643
JPMORGAN INVESTMENT FUNDS	ANTONIO AGOSTINI	1.853.228
PENSION RESERVES INVESTMENT TRUST FUND	ANTONIO AGOSTINI	1.836.154
JO HAMBRO CAPITAL MANAGEMENT UMBRELLA FU	ANTONIO AGOSTINI	1.835.775
ISHARES MSCI EAFE VALUE ETF	CARDARELLI ANGELO	1.823.690
INVESCO FUNDS	ANTONIO AGOSTINI	1.820.145
AXA WORLD FUNDS	CARDARELLI ANGELO	1.800.000
STAR FUND	ANTONIO AGOSTINI	1.800.000
THE REGENTS OF THE UNIVERSITY OF CALIFORNIA	ANTONIO AGOSTINI	1.799.579
UBS ETF	CARDARELLI ANGELO	1.799.410
TIIA-CREF INTERNATIONAL EQUITY INDEX FUND	CARDARELLI ANGELO	1.786.987
HSBC AS TRUSTEE FOR SSGA EUROPE EX UK EQUITY TRACKER FUND	CARDARELLI ANGELO	1.783.592
1253 APG DME CORE EU	ANTONIO AGOSTINI	1.771.482
BLACKROCK AM DE FOR ISHARES STOXX EUROPE 600 UCITS ETF (DE)	CARDARELLI ANGELO	1.767.976
SCHRODER INTERNATIONAL SELECTION FUND	CARDARELLI ANGELO	1.762.202
THE HARTFORD INTERNATIONAL VALUE FUND	CARDARELLI ANGELO	1.753.594
GRD 18 ACTIONS	CARDARELLI ANGELO	1.729.656
BNYMTD BLK CONT EUR EQ TRCK FD INV	CARDARELLI ANGELO	1.728.141
OREGON PUBLIC EMPLOYEES RETIREMENT SYSTEM	CARDARELLI ANGELO	1.702.529
PUBLIC EMPLOYEES RETIREMENT ASSOCIATION OF COLORADO	CARDARELLI ANGELO	1.695.475
FIDELITY FUNDS SICAV	ANTONIO AGOSTINI	1.685.216
CALIFORNIA STATE TEACHERS RETIREMENT SYSTEM	CARDARELLI ANGELO	1.677.977
FEDERATED INTERNATIONAL LEADERS FD	CARDARELLI ANGELO	1.675.000
ONTARIO TEACHERS PENSION PLAN BOARD	ANTONIO AGOSTINI	1.658.894
VANGUARD INVESTMENT SERIES PLC	CARDARELLI ANGELO	1.653.776
ISS/634/AVIVA INVESTORS		

ASSEMBLEA ORDINARIA

13 APRILE 2017

Segreteria Societaria - Ufficio Titoli



Unica convocazione

Stampa dell'elenco dei partecipanti

NOME	DELEGATO/ VOTO PER CORRISPONDENZA	NUMERO DI AZIONI TOTALE
	CARDARELLI ANGELO	1.650.374
UBI SICAV ITALIAN EQUITY	ANTONIO AGOSTINI	1.640.000
ALLEANZA ASSICURAZIONI SPA	CARDINALI LUIGI	1.621.797
NORGES BANK	CARDARELLI ANGELO	1.618.255
PIONEER F.-GLOB.EQ.TARG.INCOME	CARDARELLI ANGELO	1.611.597
NORTHWESTERN MUTUAL SERIES FUN	CARDARELLI ANGELO	1.605.485
RUSSELL INVESTMENT COMPANY PLC	CARDARELLI ANGELO	1.603.400
INTERFUND SICAV INTERFUND EQUITY ITALY	ANTONIO AGOSTINI	1.600.000
BTC OW LRG CAP CORE FUNDS	ANTONIO AGOSTINI	1.596.340
TGIT TEMPLETON GLOBAL BALANCED FUND	CARDARELLI ANGELO	1.582.500
DEUTSCHE XTRKS MSCI EAFE CCYHDG	ANTONIO AGOSTINI	1.573.596
USAA INTERNATIONAL FUND	ANTONIO AGOSTINI	1.562.980
PEOPLE'S BANK OF CHINA	CARDARELLI ANGELO	1.551.500
STATE OF WISCONSIN INVESTMENT BOARD	ANTONIO AGOSTINI	1.544.833
STATE OF ALASKA RETIREMENT AND BENEFITS PLANS	CARDARELLI ANGELO	1.520.819
EURIZON CAPITAL SGR SPA - EURIZON AZIONI ITALIA	CARDARELLI ANGELO	1.492.199
NMM5 GHDE SCH ACCOUNT	CARDARELLI ANGELO	1.470.976
GENERTELLIFE SPA	CARDINALI LUIGI	1.462.871
PFI OVERSEAS FD BHMS	ANTONIO AGOSTINI	1.459.293
MET INVESTOR SERIES TRUST-MFS RESEARCH INTERNATIONAL PTF	CARDARELLI ANGELO	1.457.493
DEKA INVEST DIVIDENDENSTRATEGIE CF A	ANTONIO AGOSTINI	1.453.100
ANIMA SGR SPA	ANTONIO AGOSTINI	1.450.200
FLOURISH INVESTMENT CORPORATION	CARDARELLI ANGELO	1.445.256
AVIVA INVESTORS AVIVA INVESTORS LUXEMBOURG	CARDARELLI ANGELO	1.432.610
CALIFORNIA PUBLIC EMPLOYEES RETIREMENT SYSTEM	ANTONIO AGOSTINI	1.431.310
FRANKLIN TEMPLETON VARIAB. INSURANCE	CARDARELLI ANGELO	1.404.583
BNY MELLON EMPLOYEE BENEFIT COLLECTIVE INVESTMENT FUND PLAN	ANTONIO AGOSTINI	1.404.505
CALIFORNIA STATE TEACHERS RETIREMENT SYSTEM		

ASSEMBLEA ORDINARIA

13 APRILE 2017

Segreteria Societaria - Ufficio Titoli



Unica convocazione

Stampa dell'elenco dei partecipanti

NOME	DELEGATO/ VOTO PER CORRISPONDENZA	NUMERO DI AZIONI TOTALE
	CARDARELLI ANGELO	1.401.340
DB X-TRACKERS	ANTONIO AGOSTINI	1.388.114
WELLING TRUST COMP NAT ASSOC MULITP COMM	CARDARELLI ANGELO	1.382.242
TENNESSEE CONSOLIDATED RETIREMENT SYSTEM	ANTONIO AGOSTINI	1.365.578
NAT WEST BK AS TRUSTEE OF LEGAL & GENERAL EUROPEAN INDEX TR	CARDARELLI ANGELO	1.360.966
SCHRODER INTERNATIONAL SELECTION FUND	CARDARELLI ANGELO	1.358.720
CANADA LIFE ASSURANCE EUROPE LIMITED	ANTONIO AGOSTINI	1.339.199
DNCA VALUE EUROPE	ANTONIO AGOSTINI	1.335.000
FRANKLIN T.VARIABLE INS.PROD.FOREIGN VIP	CARDARELLI ANGELO	1.331.279
DNCA INVEST	ANTONIO AGOSTINI	1.327.500
BNP PARIBAS L1	ANTONIO AGOSTINI	1.315.451
EUF - FLEXIBLE BETA TOTAL RETURN	ANTONIO AGOSTINI	1.300.000
CHALLENGE FUNDS CHALLENGE ITALIAN EQUITY	ANTONIO AGOSTINI	1.300.000
SCHWAB INTERNATIONAL EQUITY ETF	CARDARELLI ANGELO	1.293.774
USBK BBIEF MONDRAIN INVST PTPS LTD	ANTONIO AGOSTINI	1.293.390
PACIFIC SELECT FUND INTERNATIONAL LARGE CAP PORTFOLIO	CARDARELLI ANGELO	1.284.760
2048 APG DME LACM GL	ANTONIO AGOSTINI	1.283.377
STATE STREET GLOBAL ADVISORS LUXEMBOURG SICAV	CARDARELLI ANGELO	1.274.543
BAYERNINVEST KVG MBH	ANTONIO AGOSTINI	1.272.801
JOHN HANCOCK FUNDS II INTERNATIONAL VALUE FUND	CARDARELLI ANGELO	1.266.698
ANIMA SGR SPA	ANTONIO AGOSTINI	1.262.952
T. ROWE PRICE INT INC. EUROPEAN STOCK FU	CARDARELLI ANGELO	1.261.639
GMO INTERNATIONAL EQUITY FUND	ANTONIO AGOSTINI	1.256.371
SWISSCANTO FONDSLEITUNG AG	ANTONIO AGOSTINI	1.255.099
PARVEST	ANTONIO AGOSTINI	1.250.403
RBS OLDFIELD	CARDARELLI ANGELO	1.248.958
THE TRUSTEES OF NEW AIRWAYS PENSION SCHEME	ANTONIO AGOSTINI	1.246.810
SCHRODER INTERNATIONAL SELECTION FUND		

ASSEMBLEA ORDINARIA

13 APRILE 2017

Segreteria Societaria - Ufficio Titoli



Unica convocazione

Stampa dell'elenco dei partecipanti

NOME	DELEGATO/ VOTO PER CORRISPONDENZA	NUMERO DI AZIONI TOTALE
	CARDARELLI ANGELO	1.238.758
ARIZONA STATE RETIREMENT SYSTEM	CARDARELLI ANGELO	1.237.929
MSCI EQUITY INDEX FUND B-ITALY	CARDARELLI ANGELO	1.232.037
SCHWAB FUNDAMENTAL INTERNATIONAL LARGE COMPANY ETF	CARDARELLI ANGELO	1.204.329
CALIFORNIA STATE TEACHERS RETIREMENT SYSTEM	CARDARELLI ANGELO	1.200.502
henderson gartmore fund	ANTONIO AGOSTINI	1.191.212
JPMORGAN INVESTMENT FUNDS	ANTONIO AGOSTINI	1.188.925
ANIMA SGR SPA	ANTONIO AGOSTINI	1.188.029
DEKA INVEST DEKA EURO STOXX 50 - UCITS	ANTONIO AGOSTINI	1.180.725
COLUMBIA VARIABLE PORTF.-DIVIDEND OPPORT	CARDARELLI ANGELO	1.179.842
RBC ISB - OPC UCIT	ANTONIO AGOSTINI	1.179.059
CEP DEP IP EUROPEAN EQTY INCOME	ANTONIO AGOSTINI	1.174.191
PIONEER INVESTMENT MANAGEMENT SGRPA / AZIONARIO CRESCITA	CARDARELLI ANGELO	1.169.710
BLACKROCK INDEX FUNDS INC.-BLACKROCK INTERNATIONAL INDEX FUND	CARDARELLI ANGELO	1.154.747
FLOURISH INVESTMENT CORPORATION	CARDARELLI ANGELO	1.117.491
BOA PENSION PLAN MONDRIAN	ANTONIO AGOSTINI	1.114.924
BRANDES GLOBALEQUITY	CARDARELLI ANGELO	1.109.370
IRISH LIFE ASSURANCE.	ANTONIO AGOSTINI	1.104.208
FRANKLIN TEMPLETON INVESTMENT FUNDS	CARDARELLI ANGELO	1.099.378
FRANKLIN TEMPLETON INVESTMENT FUNDS	CARDARELLI ANGELO	1.098.277
1256 APG DME ENERGY	ANTONIO AGOSTINI	1.097.104
ANIMA SGR SPA - ANIMA STAR ITALIA ALTO POTENZIALE	ANTONIO AGOSTINI	1.090.000
BLACKROCK AM DE FOR ISHARES EURO STOXX UCITS ETF (DE)	CARDARELLI ANGELO	1.086.807
BLACKROCK WORLD EX FLORIDA RET SYS	CARDARELLI ANGELO	1.084.201
FLORIDA RETIREMENT SYSTEM	CARDARELLI ANGELO	1.079.017
ISHARES GLOBAL ENERGY ETF	CARDARELLI ANGELO	1.076.180
NEW YORK STATE TEACHERS RETIREMENT SYSTEM	CARDARELLI ANGELO	1.073.739
WELLINGTON DIVERSIFIED INTL		

ASSEMBLEA ORDINARIA

13 APRILE 2017

Segreteria Societaria - Ufficio Titoli



Unica convocazione

Stampa dell'elenco dei partecipanti

NOME	DELEGATO/ VOTO PER CORRISPONDENZA	NUMERO DI AZIONI TOTALE
	CARDARELLI ANGELO	1.066.105
SCHRODER INTERNATIONAL SELECTION FUND	CARDARELLI ANGELO	1.065.684
VANGUARD INVESTMENT SERIES PLC	CARDARELLI ANGELO	1.059.425
PUBLIC SECTOR PENSION INVESTMENT BOARD	CARDARELLI ANGELO	1.052.637
GENERALI INVESTMENTS LUXEMBURG S.A.	CARDARELLI ANGELO	1.051.014
CARMIGNAC PORTFOLIO	ANTONIO AGOSTINI	1.050.000
RBC ISB - MMA VIE SA	ANTONIO AGOSTINI	1.038.135
VANTAGETRUST III MASTER COLLECTIVE INVES	ANTONIO AGOSTINI	1.037.468
DEKA INVEST RE DEKA-EUROLAND BALANCE	ANTONIO AGOSTINI	1.036.500
TFL PENSION FUND	CARDARELLI ANGELO	1.025.257
GMF VIE	ANTONIO AGOSTINI	1.016.024
STICHTING PENSIOENFONDS METAAL	ANTONIO AGOSTINI	1.013.855
OVERSTONE COMMON CONTRACTUAL FUND	CARDARELLI ANGELO	1.011.237
ILLINOIS MUNICIPAL RETIREMENT FUND	CARDARELLI ANGELO	1.010.921
WASHINGTON STATE INVESTMENT BOARD	CARDARELLI ANGELO	1.004.969
THE TRUSTEES OF BP PENSION FUND	ANTONIO AGOSTINI	1.004.270
IMPERIAL INTERNATIONAL EQUITY POOL	CARDARELLI ANGELO	986.515
BRANDES INSTITUTIONAL EQUITY TRUST	CARDARELLI ANGELO	977.079
BBHBOS/GALLERY TR-MONDRIA	ANTONIO AGOSTINI	975.914
INTERNATIONAL FUND MANAGEMENT S.A. RE IF	ANTONIO AGOSTINI	973.067
AMERICAN BEACON INTERNATIONAL EQUITY FUND	CARDARELLI ANGELO	972.797
FCP BEST BUSINESS MODELS	ANTONIO AGOSTINI	970.000
FIDELITY GROUP TRUST FOR EMPLOYEE BENEFI	CARDARELLI ANGELO	966.200
FCP CM FRANCE ACTIONS	CARDARELLI ANGELO	965.404
FCP AMUNDI ETF MSCI EUROPE EX EMU PEA UCITS ETF	CARDARELLI ANGELO	959.589
THE EUROPEAN INVESTMENT TRUST PLC	ANTONIO AGOSTINI	955.281
BLACKROCK INDEX SELECTION FUND	CARDARELLI ANGELO	952.979
MERCER QIF CCF		

ASSEMBLEA ORDINARIA

13 APRILE 2017

Segreteria Societaria - Ufficio Titoli



Unica convocazione

Stampa dell'elenco dei partecipanti

NOME	DELEGATO/ VOTO PER CORRISPONDENZA	NUMERO DI AZIONI TOTALE
	CARDARELLI ANGELO	948.827
DB X-TRACKERS	ANTONIO AGOSTINI	943.362
CEP DEP IP GLOBAL TARGETED RE FUND	ANTONIO AGOSTINI	942.432
STG PFDS V.D. GRAFISCHE	CARDARELLI ANGELO	937.703
TEACHERS' RETIREMENT SYSTEM OF THE STATE OF ILLINOIS	ANTONIO AGOSTINI	934.751
M+G INVESTMENT FUNDS (7)- M+G GLOBAL CONVERTIBLES FUND	CARDARELLI ANGELO	931.000
TEMPLETON INTERNATIONAL FOREIGN FUND	CARDARELLI ANGELO	926.719
FCP COVEA FINANCE ACTIONS EUROPE INSTIT II	ANTONIO AGOSTINI	924.969
ISHARES VII PLC	CARDARELLI ANGELO	922.099
FCP EDMOND DE ROTHSCHILD TRICOLORE RENDEMENT	CARDARELLI ANGELO	922.000
BRIDGEWATER PURE ALPHA TRADING COMPANY II, LTD	CARDARELLI ANGELO	920.523
JNL/FRANKLIN TEMPLETON GLOBAL GROWTH FUN	CARDARELLI ANGELO	919.451
ISHARES VII PLC	CARDARELLI ANGELO	913.776
BRIDGEWATER TAILORED ALL WEATHER FUND, L.P	CARDARELLI ANGELO	912.233
SUNAMERICA SERIES TRUST FOREIGN VALUE PORTFOLIO	CARDARELLI ANGELO	907.015
ABN AMRO MULTI-MANAGER FUNDS	ANTONIO AGOSTINI	906.811
RUSSELL TRUST CO COMMINGLED EMPLOYEE BENEFIT FUNDS TRUST	CARDARELLI ANGELO	903.219
AXA WORLD FUNDS	CARDARELLI ANGELO	900.000
STATE OF WISCONSIN INVESTMENT BOARD	ANTONIO AGOSTINI	900.000
ANIMA SGR SPA	ANTONIO AGOSTINI	891.845
NV PERS MELLON CAPITAL INDEX	ANTONIO AGOSTINI	888.172
BRANDES INSTITUTIONAL INTERNATIONAL EQUITY FUND	CARDARELLI ANGELO	886.545
FIDELITY RUTLAND SQUARETRUST II: STRATEGIC ADVISERS INT F	CARDARELLI ANGELO	883.777
FLOURISH INVESTMENT CORPORATION	ANTONIO AGOSTINI	882.412
UBI SICAV EURO EQUITY	ANTONIO AGOSTINI	880.000
1145 APG DME NUMERIC	ANTONIO AGOSTINI	873.900
ILLINOIS MUNICIPAL RETIREMENT FUND	ANTONIO AGOSTINI	867.609
RBS PZENA		

ASSEMBLEA ORDINARIA

13 APRILE 2017

Segreteria Societaria - Ufficio Titoli



Unica convocazione

Stampa dell'elenco dei partecipanti

NOME	DELEGATO/ VOTO PER CORRISPONDENZA	NUMERO DI AZIONI TOTALE
	CARDARELLI ANGELO	861.350
DNCA INVEST	ANTONIO AGOSTINI	860.000
GENERALI INVESTMENTS EUROPE SPA SGR	CARDARELLI ANGELO	854.382
RUSSELL TRUST CO COMMINGLED EMPLOYEE BENEFIT FUNDS TRUST	CARDARELLI ANGELO	853.581
BBVABCO DEPOSITARIOINVEST FUNDS	ANTONIO AGOSTINI	853.347
MERCER QIF CCF	ANTONIO AGOSTINI	850.664
SCOTTISH WIDOWS INV SOLUTIONS F ICVC- EUROPEAN (EX UK) EQ FD	CARDARELLI ANGELO	845.793
TEACHER RETIREMENT SYSTEM OF TEXAS	ANTONIO AGOSTINI	844.064
SCHRODER EUROPEAN FUND	CARDARELLI ANGELO	842.593
NORTHERN FUNDS - INTERNATIONAL EQUITY INDEX FUND	CARDARELLI ANGELO	841.599
LOTHIAN PENSION FUND	CARDARELLI ANGELO	835.722
AXA WORLD FUNDS	CARDARELLI ANGELO	832.000
NEW IRELAND ASSURANCE COMPANY PLC	CARDARELLI ANGELO	831.293
PIONEER INVESTMENT MANAGEMENT SGRPA / OBBLIGAZIONARIO PIU' A	CARDARELLI ANGELO	826.597
SPDR S+P GLOBAL NATURAL RESOURCES ETF	CARDARELLI ANGELO	826.388
ISHARES EUROPE ETF	CARDARELLI ANGELO	826.343
FLOURISH INVESTMENT CORPORATION	CARDARELLI ANGELO	823.867
ALAMEDA COUNTY EMPLOYEES' RETIREMENT ASSOCIATION	ANTONIO AGOSTINI	819.776
BLACKROCK CDN MSCI EAFE EQUITY INDEX FUND	CARDARELLI ANGELO	816.479
MFS INTERNATIONAL EQUITY FUND II	CARDARELLI ANGELO	808.341
THE BOEING COMPANY EMPLOYEE RETIREMENT P	ANTONIO AGOSTINI	804.651
STATE STREET GLOBAL ADVISORS LUXEMBOURG SICAV	CARDARELLI ANGELO	801.046
VALIC COMPANY I - FOREIGN VALUE FUND	CARDARELLI ANGELO	796.013
GMO IMPLEMENTATION FUND	ANTONIO AGOSTINI	795.478
NORTHERN TRUST GLOBAL INVESTMENTS COLLECTIVE FUNDS TRUST	CARDARELLI ANGELO	795.095
AF81 LABOR SELECT INTL EQ	ANTONIO AGOSTINI	784.281
KANSAS PUBLIC EMPLOYEES RETIREMENT SYSTEM	ANTONIO AGOSTINI	783.696
TRANSAMERICA INTERNATIONAL EQUITY OPPORTUNITIES		

ASSEMBLEA ORDINARIA

13 APRILE 2017

Segreteria Societaria - Ufficio Titoli



Unica convocazione

Stampa dell'elenco dei partecipanti

NOME	DELEGATO/ VOTO PER CORRISPONDENZA	NUMERO DI AZIONI TOTALE
	CARDARELLI ANGELO	781.798
IRISH LIFE ASSURANCE PLC	ANTONIO AGOSTINI	780.481
MASTER TR AGREE BETWEEN PFIZER INC AND THE NORTHERN TR CO	ANTONIO AGOSTINI	778.953
JULIUS BAER MULTISTOCK	ANTONIO AGOSTINI	774.531
BLL AQUILA LIFE FTSE RAFI DEVELOPED	CARDARELLI ANGELO	771.191
ALLIANZ VALEURS DURABLES	ANTONIO AGOSTINI	770.000
BRITISH COLUMBIA INVESTMENT MANAGEMENT CORPORATION	ANTONIO AGOSTINI	769.141
JOHN HANCOCK VARIABLE INSURANCE TRUST INTERNATIONAL VALUE TRUST	CARDARELLI ANGELO	764.857
BLACKROCK INDEX SELECTION FUND	CARDARELLI ANGELO	764.647
BGI MSCI EAFE EQUITY INDEX NON-LENDABLE FUND B	CARDARELLI ANGELO	762.200
PEOPLE'S BANK OF CHINA	CARDARELLI ANGELO	761.827
BLACKROCK INST TRUST CO NA INV FUNDSFOR EMPLOYEE BENEFIT TR	CARDARELLI ANGELO	760.031
PENSION RESERVES INVESTMENT TRUST FUND	ANTONIO AGOSTINI	760.007
SOUTHERN COMPANY SYSTEM MASTER RETIREMEN	ANTONIO AGOSTINI	757.609
MONDRIAN GROUP TRUST	ANTONIO AGOSTINI	750.964
FONDO GESTIELLE OBIETTIVO ITALIA DI ALETTI GESTIELLE S.G.R.	TREVISAN DARIO	750.000
BGI MSCI EUROPE EQUITY INDEX FUND B	CARDARELLI ANGELO	748.042
AVIVA LIFE AND PENSIONS UK LIMITED	CARDARELLI ANGELO	745.672
STICHTING PENSIOENFONDS VAN DE METALEKTRO (PME)	ANTONIO AGOSTINI	742.734
RUSSELL INVESTMENT COMPANY - RUSSELL INTERN DEVELOPED MKT F	CARDARELLI ANGELO	741.295
BLACKROCK ACWI USIMI	CARDARELLI ANGELO	740.404
CNP ASSURANCES SA	ANTONIO AGOSTINI	736.181
WELLS FARGO INTERNATIONAL EQUITY FUND	ANTONIO AGOSTINI	733.994
NEPTUNE INVESTMENT FUNDS - NEPTUNE EUROPEAN OPPORTUNITIES	ANTONIO AGOSTINI	732.749
PUBLIC EMPLOYEE RETIREMENT SYSTEM OF IDAHO	ANTONIO AGOSTINI	732.440
UBS ETF-UBS-ETF DJ EURO STOXX 50	CARDARELLI ANGELO	732.242
DB X-TRACKERS	ANTONIO AGOSTINI	729.307
CITY OF MILWAUKEE EMPLOYES RETIREMENT SYSTEM		

ASSEMBLEA ORDINARIA

13 APRILE 2017

Segreteria Societaria - Ufficio Titoli



Unica convocazione

Stampa dell'elenco dei partecipanti

NOME	DELEGATO/ VOTO PER CORRISPONDENZA	NUMERO DI AZIONI TOTALE
	CARDARELLI ANGELO	727.539
OKLAHOMA PUBLIC EMPLOYEES RETIREMENT SYSTEM	ANTONIO AGOSTINI	727.032
PUBLIC EMPLOYEES RETIREMENT ASSOCIATION OF COLORADO	CARDARELLI ANGELO	723.895
ANIMA FUNDS PLC	ANTONIO AGOSTINI	718.420
CITY OF NEW YORK DEFERRED COMPENSATION PLAN	ANTONIO AGOSTINI	717.693
BLACKROCK INTERNATIONAL OPPORT	CARDARELLI ANGELO	716.800
PUTNAM INTERNATIONAL EQUITY FUND	CARDARELLI ANGELO	711.921
AB BOND FUND, INC. - AB ALL MARKET REAL RETURN PORTFOLIO	ANTONIO AGOSTINI	708.560
CALIFORNIA STATE TEACHERS RETIREMENT SYSTEM	CARDARELLI ANGELO	702.359
DEUTSCHE XTRKS MSCI EURO CCYHDG	ANTONIO AGOSTINI	700.907
UBI PRAMERICA SGR SPA - MULTIASET ITALIA	ANTONIO AGOSTINI	700.000
ANIMA SGR SPA	ANTONIO AGOSTINI	699.000
BRANDES CANADA INTERNATIONAL EQUITY UNIT TRUST	CARDARELLI ANGELO	696.317
SUPER FUNDS MANAG CORP SOUTH AUSTRALIA	ANTONIO AGOSTINI	695.883
PACE INTERNATIONAL EQUITY INVESTMENTS	ANTONIO AGOSTINI	694.523
JOHN HANCOCK VAR INS TRUST STRATEGIC EQUITY ALLOCATION TRUST	ANTONIO AGOSTINI	693.064
TEMPLETON INTERNATIONAL STOCK FUND	CARDARELLI ANGELO	692.249
BNP PARIBAS B PENSION BALANCED	ANTONIO AGOSTINI	690.788
FCP BNPP ACTIONS EUROLAND	ANTONIO AGOSTINI	688.396
EQ ADV TRUST EQ/INT. EQ. INDEX PORTFOLIO	ANTONIO AGOSTINI	686.387
PENSIONS KASSE POST	ANTONIO AGOSTINI	684.045
STICHTING BEDRIJFST VOOR HET BEROEPSVERVOER OVER DE WEG	CARDARELLI ANGELO	682.538
CALIFORNIA PUBLIC EMPLOYEES RETIREMENT SYSTEM	ANTONIO AGOSTINI	681.260
CLINTON EQUITY STRATEGIES MASTER FUND LTD	ANTONIO AGOSTINI	681.149
VY TEMPLETON FOREIGN EQTY PORT	ANTONIO AGOSTINI	680.187
GOLDMAN SACHS FUNDS	ANTONIO AGOSTINI	677.959
CNP ASSURANCES SA	ANTONIO AGOSTINI	675.937
BRIDGE BUILDER INTERNATIONAL EQUITY FUND		

ASSEMBLEA ORDINARIA

13 APRILE 2017

Segreteria Societaria - Ufficio Titoli



Unica convocazione

Stampa dell'elenco dei partecipanti

NOME	DELEGATO/ VOTO PER CORRISPONDENZA	NUMERO DI AZIONI TOTALE
	CARDARELLI ANGELO	674.131
TEA BLACKROCK INC INTL	CARDARELLI ANGELO	673.656
KAIROS INTERNATIONAL SICAV - ITALIA	ANTONIO AGOSTINI	670.000
SCHWAB FUNDAMENTAL INTER LARGE COMP IN F	CARDARELLI ANGELO	669.504
ISHARES III PUBLIC LIMITED COMPANY	CARDARELLI ANGELO	666.515
ANIMA FUNDS PLC	ANTONIO AGOSTINI	659.341
VANGUARD INVESTMENT SERIES PLC	CARDARELLI ANGELO	659.326
T. ROWE PRICE FUNDS SICAV	CARDARELLI ANGELO	659.061
PIONEER FUNDS-EUROPEAN RESEARC	CARDARELLI ANGELO	657.990
SS BK AND TRUST COMPANY INV FUNDS FOR TAXEXEMPT RETIREMENT PL	CARDARELLI ANGELO	653.718
VANGUARD INTERNATIONAL SHARE INDEX FUND	CARDARELLI ANGELO	652.137
FRANKLIN TEMPLETON INVESTMENT FUNDS	CARDARELLI ANGELO	649.765
GENERALI INVESTMENTS EUROPE S.P.A.	CARDINALI LUIGI	649.645
STATE OF MINNESOTA	CARDARELLI ANGELO	649.132
CHALLENGE FUNDS	ANTONIO AGOSTINI	648.784
ANIMA SGR SPA	ANTONIO AGOSTINI	645.646
IRISH LIFE ASSURANCE PLC	ANTONIO AGOSTINI	644.003
HC CAPITAL TRUST- THE INSTITUTIONAL INTERNATIONAL EQUITY PTF	ANTONIO AGOSTINI	642.486
ABN AMRO PF IPM RAFI 1000	ANTONIO AGOSTINI	639.908
TEMPLETON GROWTH FUND, LTD.	CARDARELLI ANGELO	638.150
USAA INTERNATIONAL FUND	ANTONIO AGOSTINI	636.370
ASCENSION ALPHA FUND, LLC	ANTONIO AGOSTINI	634.050
SCHWAB INTERNATIONAL INDEX FUND	CARDARELLI ANGELO	633.769
VANGUARD INV F ICVC-VANGUARD FTSE DEV EUROPE EX-UK EQ INDEX F	CARDARELLI ANGELO	632.031
CATERPILLAR INC MASTER RETIREMENT TRUST	CARDARELLI ANGELO	631.809
DEUTSCHE ASSET MNGM INV GMBH FOR DEAM FONDS PKN 2	ANTONIO AGOSTINI	631.700
UBS ETF	CARDARELLI ANGELO	631.521
MANULIFE PRO F UNIT MANULIF EUROPE EQ FU		

ASSEMBLEA ORDINARIA

13 APRILE 2017

Segreteria Societaria - Ufficio Titoli



Unica convocazione

Stampa dell'elenco dei partecipanti

NOME	DELEGATO/ VOTO PER CORRISPONDENZA	NUMERO DI AZIONI TOTALE
	ANTONIO AGOSTINI	630.046
LBPAM ACTIONS INDICE	ANTONIO AGOSTINI	627.161
WEST MIDLANDS METROPOLITAN AUT PENS FD	ANTONIO AGOSTINI	627.000
ATOUT EUROLAND SELECT	CARDARELLI ANGELO	624.550
RUSSELL TRUST CO COMMINGLED EMPLOYEE BENEFIT FUNDS TRUST	CARDARELLI ANGELO	618.724
SG ACTIONS EURO VALUE	CARDARELLI ANGELO	616.483
ATLAS ENHANCED MASTER FUND	CARDARELLI ANGELO	616.038
ABN AMRO PF UBS RAFI 1000	ANTONIO AGOSTINI	615.511
AMERICAN CENTURY WORLD MUTUAL FUNDS INC - NT INT VALUE FUND	ANTONIO AGOSTINI	613.087
SICAV AMUNDI SELECT FRANCE	CARDARELLI ANGELO	612.663
UFG SARASIN ACTIONS EURO FLEXIBLE	ANTONIO AGOSTINI	611.000
FCP UNION EUROPE	CARDARELLI ANGELO	607.600
WELLS FARGO VT INTERNATIONAL EQUITY FUND	ANTONIO AGOSTINI	605.371
PREDIQUANT A2 ACTIONS EUROPE	CARDARELLI ANGELO	604.490
STATE UNIVERSITIES RETIREMENT SYSTEM	CARDARELLI ANGELO	603.307
NORTHERN TRUST UCITS COMMON CONTRACTUAL FUND	CARDARELLI ANGELO	603.059
MULTILABEL SICAV	ANTONIO AGOSTINI	601.500
NAT WESTM BK PLC ATF THE PRUD QUAL INV SC UM UT- PRUD E QIS F	CARDARELLI ANGELO	599.932
HENDERSON GLOBAL INVESTORS	ANTONIO AGOSTINI	599.902
FCP ERAFP ACT EUR5 RO	ANTONIO AGOSTINI	598.000
TD EMERALD INTERNATIONAL EQUITYINDEX FUND	ANTONIO AGOSTINI	597.144
MONETARY AUTHORITY OF SINGAPORE	CARDARELLI ANGELO	597.099
Pictet-Europe Index	ANTONIO AGOSTINI	596.474
WILMINGTON TRST FID SERV COMP COL INV TRST FOR EMPL BENF PLANS	CARDARELLI ANGELO	590.770
LOS ANGELES CITY EMPLOYEES RETIREMENT SYSTEM	ANTONIO AGOSTINI	587.800
MANULIFE INTERNATIONAL EQUITY FUND	CARDARELLI ANGELO	581.693
SCHRODER GLOBAL EQUITY INCOME FUND	CARDARELLI ANGELO	576.172
TEMPLETON GLOBAL EQUITY TRUST		

ASSEMBLEA ORDINARIA

13 APRILE 2017

Segreteria Societaria - Ufficio Titoli



Unica convocazione

Stampa dell'elenco dei partecipanti

NOME	DELEGATO/ VOTO PER CORRISPONDENZA	NUMERO DI AZIONI TOTALE
	CARDARELLI ANGELO	574.581
DEUTSCHE INVEST I	ANTONIO AGOSTINI	572.144
GUIDESTONE FUNDS INTERNATIONAL EQUITY FUND	ANTONIO AGOSTINI	570.281
FCPE AMUNDI RESA ESG ACTIONS EURO	CARDARELLI ANGELO	569.834
ISHARES II PUBLIC LIMITED COMPANY	CARDARELLI ANGELO	568.160
DEUTSCHE ASSET MNGM S.A. FOR DEUTSCHE MULTI OPPORTUNITIES	ANTONIO AGOSTINI	565.876
INTERNATIONAL PAPER CO COMMINGLED INVESTMENT GROUP TRUST	CARDARELLI ANGELO	562.561
FSEAF F208	CARDARELLI ANGELO	555.699
BNP PARIBAS L1	ANTONIO AGOSTINI	554.505
FCP VIVACCIO ACTIONS	ANTONIO AGOSTINI	554.411
FIDELITY SALEM STREET TRUST FIDELITY SERIES GLOBAL EX U.S. INDEX FUND	CARDARELLI ANGELO	551.889
VANGUARD TOTAL WORLD STOCK INDEX FUND	CARDARELLI ANGELO	551.877
SIEMENS-FONDS SIEMENS-RENTE SIEMENS FONDS INVEST GMBH	TREVISAN DARIO	551.284
DEUTSCHE BANK-OFFSHORE	CARDARELLI ANGELO	550.000
FRANKLIN TEMPLETON INVESTMENT FUNDS	CARDARELLI ANGELO	546.906
ISHARES CORE MSCI TOTAL INTERNATIONAL STOCK ETF	CARDARELLI ANGELO	543.581
BLACKROCK INTL GROWTH AND INCOME TST	CARDARELLI ANGELO	543.200
NGS SUPER	ANTONIO AGOSTINI	539.930
COLONIAL FIRST STATE INVESTMENTS LIMITED.	CARDARELLI ANGELO	537.670
PARVEST	ANTONIO AGOSTINI	536.533
CPZ COP SERS MCM MSCI WORLD X US	ANTONIO AGOSTINI	535.742
BNY MELLON TR+DEP ATF ST. JAMES'S PLACE MNGD GROWTH UNIT TR	CARDARELLI ANGELO	533.566
UBS GLOBAL ASSET MANAGEMENT LIFE LTD	CARDARELLI ANGELO	533.558
BLACKROCK ENERGY AND RESOURCES TRUST	CARDARELLI ANGELO	533.450
THE STATE OF CONNECTICUT ACTING THROUGH ITS TREASURER	ANTONIO AGOSTINI	532.238
FIDELITY RUTLAND SQUARETRUST II: STRATEGIC ADVISERS INT F	ANTONIO AGOSTINI	523.900
SPARINVEST EUROPEAN VALUE	ANTONIO AGOSTINI	523.591
CPZ COP SERS TEMPLETON INTL EQ		

ASSEMBLEA ORDINARIA

13 APRILE 2017

Segreteria Societaria - Ufficio Titoli



Unica convocazione

Stampa dell'elenco dei partecipanti

NOME	DELEGATO/ VOTO PER CORRISPONDENZA	NUMERO DI AZIONI TOTALE
	ANTONIO AGOSTINI	522.772
SCOTTISH WIDOWS INV SOL F ICVC- FUNDAMENTAL INDEX GLB EQ F	CARDARELLI ANGELO	522.489
FCP COVEA FINANCE ACTI EUROPE	ANTONIO AGOSTINI	520.971
OLD WESTBURY LARGE CAP STRATEGIES FUND ATTN JUDSON K LA LONDE	ANTONIO AGOSTINI	520.308
FCP CAMGEST VALEURS EURO	ANTONIO AGOSTINI	518.382
INVESCO FUNDS	ANTONIO AGOSTINI	516.586
INTL EQUITY FUND MONDRIAN	CARDARELLI ANGELO	516.413
RBC ISB - OPC UCIT	ANTONIO AGOSTINI	516.347
TEACHER RETIREMENT SYSTEM OF TEXAS	ANTONIO AGOSTINI	514.364
COMMONFUND DIRECT SERIES LLC - CF T. ROWE PRICE EURO EQT SERIE	CARDARELLI ANGELO	509.346
FRANKLIN TEMPLETON INVESTMENT FUNDS	CARDARELLI ANGELO	506.632
HONEYWELL INTERNATIONAL INC MASTER RETIREMENT TRUST	ANTONIO AGOSTINI	504.215
ANIMA SGR SPA	ANTONIO AGOSTINI	503.000
NN PP1NV NN HOOG DIV AAND FONDS	ANTONIO AGOSTINI	502.355
SPARINVEST EUROPEAN VALUE	ANTONIO AGOSTINI	501.207
WEST YORKSHIRE PENSION FUND	ANTONIO AGOSTINI	500.000
AMUNDI FUNDS EQUITY EURO RISK PARITY	CARDARELLI ANGELO	498.599
MISSOURI EDUCATION PENSION TRUST	CARDARELLI ANGELO	493.709
EXELON CORPORATION PENSION MASTER RETIREMENT TRUST	CARDARELLI ANGELO	491.932
NV PERS SSGA EAFE INDEX	CARDARELLI ANGELO	490.817
ST PF UNILEVER POS SCREENING PANEUR	CARDARELLI ANGELO	490.000
KAPITALFORENINGEN ISTITUTIONEL INVESTOR EUROPAELSKA AKTIER	CARDARELLI ANGELO	489.939
CITIBANK KOREA INC	CARDARELLI ANGELO	489.689
RZSF3002 NON US EQ MONDRIAN	ANTONIO AGOSTINI	486.449
TEXAS MUNICIPAL RETIREMENT SYSTEM	CARDARELLI ANGELO	485.967
FCP EDMOND DE ROTHSCHILD EURO LEADERS	CARDARELLI ANGELO	483.700
SBC MASTER PENSION TRUST	CARDARELLI ANGELO	480.618
RUSSELL INVESTMENT COMPANY - RUSSELL INTERN DEVELOPED MKT F		

ASSEMBLEA ORDINARIA

13 APRILE 2017

Segreteria Societaria - Ufficio Titoli



Unica convocazione

Stampa dell'elenco dei partecipanti

NOME	DELEGATO/ VOTO PER CORRISPONDENZA	NUMERO DI AZIONI TOTALE
	CARDARELLI ANGELO	477.595
HSBC EUROPEAN INDEX FUND	ANTONIO AGOSTINI	477.319
JNL/MELLON CAPITAL INTNAL INDEX FUND	ANTONIO AGOSTINI	473.731
MDPIM INTERNATIONAL EQUITY POOL	ANTONIO AGOSTINI	472.763
PS FTSE RAFI DEVEL MAR EX US PORT	ANTONIO AGOSTINI	470.397
THE NORTHERN TRUST COMPANY SUB-ADVISED COLLECTIVE FUNDS TRUST	CARDARELLI ANGELO	468.800
NORTHERN TRUST UCITS FGR FUND	CARDARELLI ANGELO	464.190
STICHTING PENSIOENFONDS VAN DE METALEKTRO (PME)	ANTONIO AGOSTINI	463.869
NEW YORK STATE COMMON RETIREMENT FUND	CARDARELLI ANGELO	463.842
BPL	CARDARELLI ANGELO	462.243
THE NORTHERN TRUST COMPANY SUB-ADVISED COLLECTIVE FUNDS TRUST	ANTONIO AGOSTINI	459.218
AMERICAN AIRLINES INC., MASTER FIXED BENEFIT PENSION TRUST	CARDARELLI ANGELO	457.918
ROCHE U.S. RETIREMENT PLANS MASTER TRUST	ANTONIO AGOSTINI	454.055
LEGAL AND GENERAL ASSURANCE PENSIONS MANAGEMENT LIMITED	ANTONIO AGOSTINI	452.803
COLLEGE RETIREMENT EQUITIES FUND	CARDARELLI ANGELO	452.138
LINCOLN VARIABLE INSURANCE PRODUCTS TRUST LVIP SSGA INTERNATIONAL INDEX FUND	CARDARELLI ANGELO	450.773
GETF GABELLI GLOBAL GOLD	ANTONIO AGOSTINI	450.000
Ubi Sicav Multiasset Europe 50	ANTONIO AGOSTINI	450.000
ISHARES CORE MSCI EUROPE ETF	CARDARELLI ANGELO	449.313
TS AND W COLLECTIVE INVESTMENT TRUST TS AND W INTERNATIONAL LARGE CAP EQUITY TRUST	ANTONIO AGOSTINI	448.100
BLL AQUIL LIFGLO3000 FMEN WHT INDFD	CARDARELLI ANGELO	445.545
NFS LIMITED TRAFALGAR COURT LES BANQUES	CARDARELLI ANGELO	445.341
UNION EUROPE VALUE	CARDARELLI ANGELO	445.000
STATE STREET INTERNATIONAL DEVELOPED EQUITY INDEX PORTFOLIO	CARDARELLI ANGELO	443.638
VANGUARD INVESTMENT SERIES PLC	CARDARELLI ANGELO	443.635
SG ACTIONS EURO SELECTION	CARDARELLI ANGELO	442.247
NN (L)	ANTONIO AGOSTINI	441.549
BOARD OF PENSIONS OF THE EVANGELICAL LUTHERAN CHURCH IN AMERICA		

ASSEMBLEA ORDINARIA

13 APRILE 2017

Segreteria Societaria - Ufficio Titoli



Unica convocazione

Stampa dell'elenco dei partecipanti

NOME	DELEGATO/ VOTO PER CORRISPONDENZA	NUMERO DI AZIONI TOTALE
	ANTONIO AGOSTINI	440.894
STG BPF VD DETAILHANDEL MND BLACKROCK MSCI EMEA	CARDARELLI ANGELO	440.364
FCPE TOTAL ACTIONS EUROPEENNES	CARDARELLI ANGELO	440.000
JPMORGAN INCOME BUILDER FUND	ANTONIO AGOSTINI	439.739
JOHN HANCOCK FUNDS II STRATEGIC EQUITY ALLOCATION FUND	ANTONIO AGOSTINI	438.480
LOUISIANA STATE ERS MONDRIAN LG CAP	ANTONIO AGOSTINI	434.123
COLLEGES OF APPLIED ARTS AND TECHNOLOGY PENSION P	ANTONIO AGOSTINI	433.090
FCP AG2R LA MONDIALE ACT EUROPE ISR	CARDARELLI ANGELO	430.000
ABN AMRO MULTI-MANAGER FUNDS	ANTONIO AGOSTINI	427.548
PETTELAAR EFFECTENBEW. INZ. SNSRESP. IND. FND	CARDARELLI ANGELO	427.306
OICF OICL OCICL PZENA	CARDARELLI ANGELO	427.300
WF AND CO CASH PLN MONDN INV PT	ANTONIO AGOSTINI	423.068
PRUDENTIAL ASSURANCE COMPANY LTD	CARDARELLI ANGELO	422.268
THE STATE OF CONNECTICUT ACTING THROUGH ITS TREASURER	ANTONIO AGOSTINI	420.381
PUBLIC EMPLOYEES RETIREMENT SYSTEM OF MISSISSIPPI	CARDARELLI ANGELO	415.780
ALASKA PERMANENT FUND CORPORATION	CARDARELLI ANGELO	414.157
AEGON CUSTODY B.V.	ANTONIO AGOSTINI	413.885
THE REGENTS OF THE UNIVERSITY OF CALIFORNIA	ANTONIO AGOSTINI	413.299
PACE INTERNATIONAL EQUITY INVESTMENTS	ANTONIO AGOSTINI	411.548
NORTHWESTERN MUTUAL SERIES FUN	CARDARELLI ANGELO	411.370
PREDIQUANT A2 - DIVIDENDES EURO	CARDARELLI ANGELO	409.395
HONG KONG SAR GOVERNMENT EXCHANGE FUND	CARDARELLI ANGELO	409.219
FCP RSI EURO P	CARDARELLI ANGELO	409.087
STICHTING HEINEKEN PENSIOENFONDS	CARDARELLI ANGELO	408.237
LEGAL AND GENERAL ASSURANCE PENSIONS MANAGEMENT LIMITED	CARDARELLI ANGELO	408.159
PUBLIC EMPLOYEE RETIREMENT SYSTEM OF IDAHO	CARDARELLI ANGELO	408.149
PEOPLE'S BANK OF CHINA	ANTONIO AGOSTINI	407.372
CANADIAN PACIFIC RAILWAY COMPANY PENSION PLAN		

ASSEMBLEA ORDINARIA

13 APRILE 2017

Segreteria Societaria - Ufficio Titoli



Unica convocazione

Stampa dell'elenco dei partecipanti

NOME	DELEGATO/ VOTO PER CORRISPONDENZA	NUMERO DI AZIONI TOTALE
	CARDARELLI ANGELO	407.201
FCP CNP ACTIONS EUROPE SCHRODER	CARDARELLI ANGELO	406.117
FCP ECUREUIL PROFIL 90	ANTONIO AGOSTINI	406.005
ANIMA SGR SPA	ANTONIO AGOSTINI	405.800
BLACKROCK GLBL OPP EQUITY TRUST	CARDARELLI ANGELO	405.100
IBM 401K PLUS PLAN	CARDARELLI ANGELO	404.107
PIONEER FLEXIBLE OPPORTUNITIES FUND	CARDARELLI ANGELO	401.970
EDMOND DE ROTHSCHILD ASSET MANAGEM.	CARDARELLI ANGELO	400.000
FEDERAL CONVICTION ISR FRANCE	ANTONIO AGOSTINI	400.000
SICAV CONSERVATEUR UNISIC	ANTONIO AGOSTINI	400.000
REGARD ACTIONS EURO	ANTONIO AGOSTINI	400.000
SOUTH YORKSHIRE PENSIONS AUTHORITY	ANTONIO AGOSTINI	400.000
BLL AQUILA LIFE MSCI WORLD FUND	CARDARELLI ANGELO	399.551
NORTHERN TRUST GLOBAL INVESTMENTS COLLECTIVE FUNDS TRUST	CARDARELLI ANGELO	396.051
IOWA PUBLIC EMPLOYEES RETIREMENT SYSTEM	ANTONIO AGOSTINI	395.292
VOYA EURO STOXX 50 INDEX PORTFOLIO	ANTONIO AGOSTINI	394.482
EMPLOYEES RETIREMENT SYSTEM OF TEXAS	ANTONIO AGOSTINI	391.964
HOSPITAL AUTHORITY PROVIDENT FUND SCHEME	CARDARELLI ANGELO	391.568
TELSTRA SUPERANNUATION SCHEME	CARDARELLI ANGELO	388.551
NUCLEAR ELECTRIC INSURANCE LIMITED	ANTONIO AGOSTINI	388.522
AVIVA LIFE AND PENSIONS UK LIMITED	CARDARELLI ANGELO	388.056
DB X-TRACKERS	ANTONIO AGOSTINI	386.950
MAAF VIE	ANTONIO AGOSTINI	386.199
NVIT INTERNATIONAL INDEX FUND	CARDARELLI ANGELO	384.613
INDUSTRIAL ALLIANCE INSURANCE E FINANZIA	ANTONIO AGOSTINI	383.278
LCL ACTIONS EURO SELECT	CARDARELLI ANGELO	381.739
KAISER PERMANENTE GROUP TRUST	CARDARELLI ANGELO	381.532
CPA COP PSERS PSERS ACWI X US INDEX		

ASSEMBLEA ORDINARIA

13 APRILE 2017

Segreteria Societaria - Ufficio Titoli



Unica convocazione

Stampa dell'elenco dei partecipanti

NOME	DELEGATO/ VOTO PER CORRISPONDENZA	NUMERO DI AZIONI TOTALE
	CARDARELLI ANGELO	381.136
FCP AMUNDI PULSACTIONS	CARDARELLI ANGELO	380.878
UTAH STATE RETIREMENT SYSTEMS	CARDARELLI ANGELO	380.491
FD INTERNATIONAL SHARE FUND 3	ANTONIO AGOSTINI	379.592
GOLDMAN SACHS TRUST - GOLDMAN SACHS STRUCTURED INTERNATIONAL TAX-MANAGED EQUITY	ANTONIO AGOSTINI	379.471
NKB SI VALUE AKTIER	ANTONIO AGOSTINI	379.131
MANAGED PENSION FUNDS LIMITED	CARDARELLI ANGELO	378.855
QUAESTIO CAPITAL FUND	ANTONIO AGOSTINI	378.806
UNIVERSE THE CMI GLOBAL NETWORK FUND	CARDARELLI ANGELO	378.083
K INVESTMENTS SH LIMITED	CARDARELLI ANGELO	376.367
VOYA GL EQUITY DIV AND PREMIUM OP	ANTONIO AGOSTINI	375.887
RESOLUTE FOREIGN EQUITY MASTER TRUST FUND	CARDARELLI ANGELO	375.664
MMA IARD S.A.	ANTONIO AGOSTINI	374.670
FEDERAL CONVICTION ISR EURO	ANTONIO AGOSTINI	374.000
BPS LEGAL AND GENERAL EUR BPSLGEUR	ANTONIO AGOSTINI	372.176
ISHARES MSCI ACWI ETF	CARDARELLI ANGELO	372.036
ASCENSION HEALTHCARE MASTER PENSION TRUST	ANTONIO AGOSTINI	371.325
MML FOREIGN FUND	CARDARELLI ANGELO	371.293
PIONEER INVESTMENT MANAGEMENT SGRPA / AZIONARIO EUROPA	CARDARELLI ANGELO	370.431
ANIMA FUNDS PLC	ANTONIO AGOSTINI	370.000
LEGAL AND GENERAL ASSURANCE PENSIONS MANAGEMENT LIMITED	CARDARELLI ANGELO	369.650
HGHF HGHLD EQ FRTRPLTN LLC	CARDARELLI ANGELO	368.837
FUTURE FUND BOARD OF GUARDIANS FOR AND ON BEHALF OF FUTURE F	CARDARELLI ANGELO	368.819
T ROWE CONCENTRATED INTERNAT EQUITY FUND	CARDARELLI ANGELO	368.742
ACMBERNSTEIN FCP	ANTONIO AGOSTINI	368.292
EQ ADVISORS TRUST-AXA INTL.MANAGED VOLAT	CARDARELLI ANGELO	367.368
AEGON CUSTODY B.V	ANTONIO AGOSTINI	366.857
DEKA INVEST. GMBH RE A-KLB-MASTERFONDS		

ASSEMBLEA ORDINARIA

13 APRILE 2017

Segreteria Societaria - Ufficio Titoli



Unica convocazione

Stampa dell'elenco dei partecipanti

NOME	DELEGATO/ VOTO PER CORRISPONDENZA	NUMERO DI AZIONI TOTALE
	ANTONIO AGOSTINI	366.000
BRANDES GLOBAL EQUITY FUND	CARDARELLI ANGELO	363.612
MERCER QIF CCF	ANTONIO AGOSTINI	362.419
FRANKLIN TEMPLETON INVESTMENT FUNDS	CARDARELLI ANGELO	362.081
SCHRODER INTERNATIONAL SELECTION FUND	CARDARELLI ANGELO	361.789
BLACKROCK INST TRUST CO NA INV FUNDSFOR EMPLOYEE BENEFIT TR	CARDARELLI ANGELO	360.755
SAN DIEGO CITY EMPLOYEES' RETIREMENT SYSTEM	CARDARELLI ANGELO	359.552
GOLDMAN SACHS FUNDS	ANTONIO AGOSTINI	359.350
AA SARASIN ISR	ANTONIO AGOSTINI	359.068
LGT MULTI MNGR FD II	ANTONIO AGOSTINI	359.060
HSBC EUROPEAN GROWTH FUND	ANTONIO AGOSTINI	358.222
VERDIPAPIRFONDET KLP AKSJGLOBAL INDEX 1	ANTONIO AGOSTINI	358.081
Pictet-Europe Index	ANTONIO AGOSTINI	356.782
FCP COVEA FINANCE INVESTISSEMENT	ANTONIO AGOSTINI	356.100
JP MORGAN CHASE RETIREMENT PLAN	ANTONIO AGOSTINI	355.196
DEUTSCHE ASSET MNGM INV GMBH FOR DEAM FONDS PKN 2	ANTONIO AGOSTINI	352.671
SBSA GEPF BLACKROCK EQUITY	CARDARELLI ANGELO	351.567
GUIDESTONE FUNDS INTERNATIONAL EQUITY FUND	ANTONIO AGOSTINI	350.180
TD INTERNATIONAL GROWTH FUND	ANTONIO AGOSTINI	348.614
SS BK AND TRUST COMPANY INV FUNDS FOR TAXEXEMPT RETIREMENT PL	CARDARELLI ANGELO	347.824
AZL INTERNATIONAL INDEX FUND	CARDARELLI ANGELO	347.675
LEGAL AND GENERAL COLLECTIVE INVESTMENT TRUST.	ANTONIO AGOSTINI	347.494
MONDRIAN ALL COUNTRIES WORLD EX-U.S	ANTONIO AGOSTINI	345.033
AXA VALEURS EURO	CARDARELLI ANGELO	345.000
TEACHERS' RETIREMENT SYSTEM OF THE STATE OF ILLINOIS	CARDARELLI ANGELO	343.267
LONDON LIFE INSURANCE COMPANY .	ANTONIO AGOSTINI	342.238
CITY OF NEW YORK GROUP TRUST	CARDARELLI ANGELO	338.334
GESTIELLE CEDOLA ITALY OPPORTUNITY DI ALETTI GESTIELLE SGR		

ASSEMBLEA ORDINARIA

13 APRILE 2017

Segreteria Societaria - Ufficio Titoli



Unica convocazione

Stampa dell'elenco dei partecipanti

NOME	DELEGATO/ VOTO PER CORRISPONDENZA	NUMERO DI AZIONI TOTALE
	TREVISAN DARIO	337.373
AMUNDI PATRIMOINE	CARDARELLI ANGELO	336.675
THE ROYAL BOROUGH OF WINDSOR AND MAIDENHEAD AS THEADMINISTERING AUTHORITY OF THE ROYAL CC	ANTONIO AGOSTINI	336.449
PEPSICO, INC. MASTER TRUST	CARDARELLI ANGELO	336.299
COLONIAL FIRST STATE INVESTMENTS LIMITED.	CARDARELLI ANGELO	335.694
DODDINGTON GLOBAL FUND LLC	CARDARELLI ANGELO	335.581
MONETARY AUTHORITY OF SINGAPORE FUND	CARDARELLI ANGELO	333.575
FIRST STATE SUPERANNUATION SCHEME	ANTONIO AGOSTINI	333.078
AGI VGL RCM S VAL 8478 10 6359 SPK	ANTONIO AGOSTINI	331.966
IPAC SPEC INV STR INT SHARE STR no 9	CARDARELLI ANGELO	331.540
ARIA CO PTY LTD AS TRUSTEE FOR COMBINED INVESTMENTS FUND	CARDARELLI ANGELO	330.682
BANK NEGARA MALAYSIA	CARDARELLI ANGELO	330.580
55002 UP EUROPÆISKE AKTIER	CARDARELLI ANGELO	329.319
SRP PANAGORA	CARDARELLI ANGELO	328.085
FCP HSBC ACTIONS FRANCE	ANTONIO AGOSTINI	328.000
LVIP FRANKLIN TEMPLETON GLOBAL EQUITY MANAGED VOLATILITY FUND	CARDARELLI ANGELO	327.888
ASSURDIX	CARDARELLI ANGELO	326.901
STATE STREET IRELAND UNIT TRUST	CARDARELLI ANGELO	326.439
MLC INVESTMENTS, MLC LIMITED	CARDARELLI ANGELO	326.200
FCPE AMUNDI RESA ACTIONS EURO	CARDARELLI ANGELO	326.111
DEKA INVESTMENT GMBH RE DEKA-BR 100	ANTONIO AGOSTINI	325.706
Lombard Odier Funds (Switzerland) SA	ANTONIO AGOSTINI	325.007
JDRF MONDRIAN INVESTMENT	ANTONIO AGOSTINI	324.934
SBSA EIPF BRANDES	CARDARELLI ANGELO	324.830
STICHTING RABOBANK PENSIOENFONDS	CARDARELLI ANGELO	322.204
VANGUARD VARIABLE INSURANCE FUND - BALANCED PORTFOLIO	CARDARELLI ANGELO	321.085
AEGON CUSTODY B.V	ANTONIO AGOSTINI	320.508
DEUTSCHE INVEST II		

ASSEMBLEA ORDINARIA

13 APRILE 2017

Segreteria Societaria - Ufficio Titoli



Unica convocazione

Stampa dell'elenco dei partecipanti

NOME	DELEGATO/ VOTO PER CORRISPONDENZA	NUMERO DI AZIONI TOTALE
	ANTONIO AGOSTINI	320.500
ATOUT FRANCE SELECT	CARDARELLI ANGELO	318.168
PACE INTERNATIONAL EQUITY INVESTMENTS	CARDARELLI ANGELO	318.132
STICHTING PHILIPS PENSIOENFONDS	CARDARELLI ANGELO	316.456
HEXAVEST EUROPE FUND	ANTONIO AGOSTINI	315.263
JPM FUND ICVC - JPM NATURAL RESOURCES FD	ANTONIO AGOSTINI	313.431
BAPTIST HEALTH SOUTH FLORIDA INC	CARDARELLI ANGELO	313.130
BRANDES INTERNATIONAL EQUITY FUND	CARDARELLI ANGELO	312.184
MFS VARIABLE INSURANCE TRUST II - MFS RESEARCH INT PORTFOLIO	CARDARELLI ANGELO	312.061
FIDELITY SAL ST SPARTAN GLOBAL EX US IN	CARDARELLI ANGELO	312.036
BLACKROCK INST TRUST CO NA INV FUNDSFOR EMPLOYEE BENEFIT TR	CARDARELLI ANGELO	311.281
WITAN INVESTMENT TRUST PLC	CARDARELLI ANGELO	308.000
FRANKLIN TEMPLETON INVESTMENT FUNDS	CARDARELLI ANGELO	305.700
PALATINE ASSET MANAGEMENT S.A.	ANTONIO AGOSTINI	305.000
ENHANCED INDEX INTERNATIONAL SHARE FUND	ANTONIO AGOSTINI	304.272
PIONEER FUNDS - ITALIAN EQUITY	CARDARELLI ANGELO	304.008
STATE STREET GLOBAL ADVISORS LUXEMBOURG SICAV	CARDARELLI ANGELO	303.998
HIRTLE CALLAGHAN TRUST INTERNATIONAL EQUITY PORTFOLIO	ANTONIO AGOSTINI	301.569
JPMORGAN FUNDS EUROPEAN BANK AND BUSINESS CENTRE	ANTONIO AGOSTINI	301.022
ONTARIO TEACHERS PENSION PLAN BOARD	ANTONIO AGOSTINI	300.089
ANIMA SGR SPA	ANTONIO AGOSTINI	300.000
GENERALI BELGIO SPA	CARDINALI LUIGI	300.000
FIDELITY GLOBAL FOCUS FUND	ANTONIO AGOSTINI	299.587
CPR EUROLAND	CARDARELLI ANGELO	298.874
SAN MATEO COUNTY EMPLOYEES RETIREMENT ASSOCIATION	ANTONIO AGOSTINI	298.526
CPR AM	ANTONIO AGOSTINI	297.937
BRITISH COLUMBIA INVESTMENT MANAGEMENT CORPORATION	ANTONIO AGOSTINI	297.668
FCP BNP PARIBAS ACTIONS EUROLAND		

ASSEMBLEA ORDINARIA

13 APRILE 2017

Segreteria Societaria - Ufficio Titoli



Unica convocazione

Stampa dell'elenco dei partecipanti

NOME	DELEGATO/ VOTO PER CORRISPONDENZA	NUMERO DI AZIONI TOTALE
	ANTONIO AGOSTINI	296.505
SCOTTISH WID INV SOLS F ICVC - FDAMNTL LOW VOL IND GLO EQT F	CARDARELLI ANGELO	295.961
CITY OF NEW YORK GROUP TRUST	CARDARELLI ANGELO	295.239
AMP INTERNATIONAL EQUITY INDEX FUND	CARDARELLI ANGELO	295.087
SOUTH CALIF UTD FOOD & COMM WK UN & FOOD EMPL JOINT PENS TR F	ANTONIO AGOSTINI	293.779
DEKA INVESTMENT GMBH RE DEKA EURO ISTOXX	ANTONIO AGOSTINI	293.742
BLUE SKY GROUP	CARDARELLI ANGELO	293.670
MICROSOFT CORPORATION SAVINGS PLUS 401(K) PLAN	CARDARELLI ANGELO	293.385
LEGAL AND GENERAL ASSURANCE PENSIONS MANAGEMENT LIMITED	CARDARELLI ANGELO	293.234
ATOUT EUROLAND RESTRUCTURATION	CARDARELLI ANGELO	290.856
JOHN HANCOCK FUNDS II INTERNATIONAL STRATEGIC EQUITY ALLOCATION FUND	ANTONIO AGOSTINI	290.386
NATIONWIDE INTERNATIONAL INDEX FUND	CARDARELLI ANGELO	289.919
LUCENT TECHNOLOGIES INC. DEFINED CONTRIBUTION PLAN MASTER TRUST	CARDARELLI ANGELO	288.321
INVESCO FUNDS	ANTONIO AGOSTINI	286.724
IXIS EURO ACTIONS	ANTONIO AGOSTINI	286.490
VOYA INTERNATIONAL INDEX PORTFOLIO	ANTONIO AGOSTINI	286.402
VANGUARD INV FDS ICVC-VANG FTSE DEV WOR LD EX - UK EQT IND FD	CARDARELLI ANGELO	286.284
THE HARTFORD GLOBAL REAL ASSET FUND	CARDARELLI ANGELO	285.232
UBI PRAMERICA SGR SPA - PORTAFOGLIO MODERATO	ANTONIO AGOSTINI	285.000
FRIENDS LIFE LIMITED	CARDARELLI ANGELO	284.700
CNP ASSURANCES SA	ANTONIO AGOSTINI	284.616
STICHTING SHELL PENSIOENFONDS	CARDARELLI ANGELO	284.130
UBS ETF	CARDARELLI ANGELO	281.602
TEMPLETON INTERNATIONAL EQUITY TRUST	CARDARELLI ANGELO	281.274
BLACKROCK INST TRUST CO NA INV FUNDSFOR EMPLOYEE BENEFIT TR	CARDARELLI ANGELO	280.140
KAIROS INTERNATIONAL SICAV - RISORGIMENTO	ANTONIO AGOSTINI	280.000
REGARD ACTIONS DEVELOPPEMENT DURABLE	ANTONIO AGOSTINI	280.000
LEGAL AND GENERAL ASSURANCE PENSIONS MANAGEMENT LIMITED		

ASSEMBLEA ORDINARIA

13 APRILE 2017

Segreteria Societaria - Ufficio Titoli



Unica convocazione

Stampa dell'elenco dei partecipanti

NOME	DELEGATO/ VOTO PER CORRISPONDENZA	NUMERO DI AZIONI TOTALE
	CARDARELLI ANGELO	279.802
FCP GRANDE EUROPE 0-100 M	ANTONIO AGOSTINI	279.612
TEMPLETON GLOBAL STOCK TRUST	CARDARELLI ANGELO	278.460
STATE STREET GLOBAL ADVISORS LUXEMBOURG SICAV	CARDARELLI ANGELO	277.635
STICHTING PENSIOENFONDS UWV	ANTONIO AGOSTINI	277.559
ILLINOIS STATE BOARD OF INVESTMENT	CARDARELLI ANGELO	277.414
NATIONAL GRID UK PENSION SCHEME	ANTONIO AGOSTINI	277.377
FCP AMUNDI ACTIONS EUROPE ISR	CARDARELLI ANGELO	277.145
EUROPEEX-CONTROVERSIAL WEAPONS EQUITY INDEX FUND B	CARDARELLI ANGELO	277.061
PREDIQUANT A2 - ACTIONS EMERGENTES	CARDARELLI ANGELO	276.927
GENERALI INVESTMENTS EUROPE SPA SGR	CARDINALI LUIGI	276.882
CANADA LIFE ASSURANCE EUROPE LIMITED	ANTONIO AGOSTINI	275.150
PYRAMIS GLOBAL EX U.S.INDEX FUND LP	CARDARELLI ANGELO	275.078
ETOILE ACTIONS RENDEMENT	CARDARELLI ANGELO	275.000
NTGI-QM COMMON DAILY EAFE INDEX FUND - NON LENDING	CARDARELLI ANGELO	274.338
QUERCUS	CARDARELLI ANGELO	274.116
TD RESOURCE FUND	ANTONIO AGOSTINI	274.000
REASSURE LIMITED	ANTONIO AGOSTINI	273.293
THE REGENTS OF THE UNIVERSITY OF CALIFORNIA	ANTONIO AGOSTINI	273.184
BNP PAM	ANTONIO AGOSTINI	272.989
BLACKROCK INST TRUST CO NA INV FUNDSFOR EMPLOYEE BENEFIT TR	CARDARELLI ANGELO	272.700
MFS INTERNATIONAL EQUITY FUND	CARDARELLI ANGELO	272.160
VERMONT PENSION INVESTMENT COMMITTEE	ANTONIO AGOSTINI	271.870
PEOPLE'S BANK OF CHINA	CARDARELLI ANGELO	271.630
CAMGESTION DEEP VALUE	ANTONIO AGOSTINI	271.464
AMUNDI FUNDS SELECT EURO	CARDARELLI ANGELO	271.101
ETOILE ACTIONS FRANCE SELECTIO	CARDARELLI ANGELO	270.000
ISHARES IV PUBLIC LIMITED COMPANY		

ASSEMBLEA ORDINARIA

13 APRILE 2017

Segreteria Societaria - Ufficio Titoli



Unica convocazione

Stampa dell'elenco dei partecipanti

NOME	DELEGATO/ VOTO PER CORRISPONDENZA	NUMERO DI AZIONI TOTALE
	CARDARELLI ANGELO	268.882
SCHRODER INSTITUTIONAL POOLED FUNDS-EUROPEAN EQUITY FUND	CARDARELLI ANGELO	267.579
MAAF ASSURANCES SA	ANTONIO AGOSTINI	267.161
HC CAPITAL TRUST THE COMMODITY RETURNS STRATEGY PORTFOLIO	ANTONIO AGOSTINI	266.650
HC CAPITAL TRUST THE COMMODITY RETURNS STRATEGY PORTFOLIO	CARDARELLI ANGELO	265.822
ISHARES MSCI ACWI EX US ETF	CARDARELLI ANGELO	265.608
OKLAHOMA FIREFIGHTERS PENSION & RETIREMENT SYSTEM	ANTONIO AGOSTINI	265.209
BELL ATLANTIC MASTER TRUST	ANTONIO AGOSTINI	264.133
GOVERNMENT OF NORWAY	CARDARELLI ANGELO	263.319
TEMPLETON GLOBAL BALANCED FUND	CARDARELLI ANGELO	263.218
BRANDES INVESTMENT FUNDS PLC	CARDARELLI ANGELO	262.383
ONEPATH GLOBAL SHARES LARGE CAP UNHEDGED	CARDARELLI ANGELO	262.303
PARVEST	ANTONIO AGOSTINI	261.791
CALIFORNIA PUBLIC EMPLOYEES RETIREMENT SYSTEM	ANTONIO AGOSTINI	261.743
EQ ADVISORS TRUST: EQ/PUTNAM INTERNA	CARDARELLI ANGELO	261.080
VANGUARD FUNDS PLC	CARDARELLI ANGELO	260.293
FCP REGARD SEL.ACT EURO.	ANTONIO AGOSTINI	260.000
LIONTRUST FUND PARTNERS LLP - LIONTRUST EUROPEAN INCOME FUND	ANTONIO AGOSTINI	260.000
COVEA FINANCE EUROPE INSTITUTIONNELS II	ANTONIO AGOSTINI	258.965
MET INVESTOR SERIES TRUST-ALLIANC GLOBAL DYNAMIC ALL PTF	ANTONIO AGOSTINI	258.648
GLOBAL DIVIDEND CLASS (SETANTA)	ANTONIO AGOSTINI	257.449
BMO CANADA PENSION PLAN	ANTONIO AGOSTINI	257.023
DEUTSCHE ASSET MNGM INV GMBH FOR DEAM-FONDS BPT	ANTONIO AGOSTINI	257.000
SAINT MARTIN 4	CARDARELLI ANGELO	257.000
ARRCO LONG TERME E	ANTONIO AGOSTINI	256.652
SSGA MSCI EUROPE SCREENED INDEX NON-LENDING COMMON TRUST FUND	CARDARELLI ANGELO	256.482
GENERAL ELECTRIC PENSION TRUST	ANTONIO AGOSTINI	256.325
CONSOLIDATED EDISON RETIREMENT PLAN		

ASSEMBLEA ORDINARIA

13 APRILE 2017

Segreteria Societaria - Ufficio Titoli



Unica convocazione

Stampa dell'elenco dei partecipanti

NOME	DELEGATO/ VOTO PER CORRISPONDENZA	NUMERO DI AZIONI TOTALE
	CARDARELLI ANGELO	256.302
CERN PENSION FUND	ANTONIO AGOSTINI	256.230
BANNER HEALTH	ANTONIO AGOSTINI	256.130
STATE OF WISCONSIN INVESTMENT BOARD	ANTONIO AGOSTINI	255.996
MASTER TR AGREE BETWEEN PFIZER INC AND THE NORTHERN TR CO	CARDARELLI ANGELO	255.773
THE HEALTH FOUNDATION	ANTONIO AGOSTINI	255.677
ANIMA SGR SPA	ANTONIO AGOSTINI	255.200
BOARD OF PENSIONS OF THE EVANGELICAL LUTHERAN CHURCH IN AMERICA	ANTONIO AGOSTINI	255.124
WISDOMTREE INTERNATIONAL EQUITY FUND	ANTONIO AGOSTINI	255.081
GMF ASSURANCES	ANTONIO AGOSTINI	254.999
NEW IRELAND ASSURANCE COMPANY PLC	CARDARELLI ANGELO	254.974
LOS ANGELES CITY EMPLOYEES RETIREMENT SYSTEM	ANTONIO AGOSTINI	254.356
HSBC INTERNATIONAL EQUITY POOLED FUND	ANTONIO AGOSTINI	253.914
PI CH-WORLD EX SWISS EQUITIES TRACKER US	ANTONIO AGOSTINI	253.550
ALPS INTERNATIONAL SECTOR DIVIDEND DOGS ETF	ANTONIO AGOSTINI	253.331
INVESCO FUNDS	ANTONIO AGOSTINI	252.796
PHC SSGA EQ	CARDARELLI ANGELO	252.768
SSGA SPDR ETFS EUROPE I PUBLIC LIMITED COMPANY	CARDARELLI ANGELO	252.100
DOW NL BRANDES	CARDARELLI ANGELO	251.443
FEDERATED UNIT TRUST	CARDARELLI ANGELO	250.800
STATE STREET GLOBAL ADVISORS LUXEMBOURG SICAV	CARDARELLI ANGELO	250.359
WELL TC NAM CONTRARIAN VALUE PORTFOLIO	CARDARELLI ANGELO	250.210
FCP BRONGNIART RENDEMENT	CARDARELLI ANGELO	250.000
METROPOLITAN RENTASTRO	ANTONIO AGOSTINI	249.883
UBS (LUX) EQUITY SICAV	CARDARELLI ANGELO	249.094
FEDERATED UNIT TRUST	CARDARELLI ANGELO	249.000
BOPF TEMPLETON	CARDARELLI ANGELO	248.442
GOVERNMENT SUPERANNUATION FUND		

ASSEMBLEA ORDINARIA

13 APRILE 2017

Segreteria Societaria - Ufficio Titoli



Unica convocazione

Stampa dell'elenco dei partecipanti

NOME	DELEGATO/ VOTO PER CORRISPONDENZA	NUMERO DI AZIONI TOTALE
	CARDARELLI ANGELO	247.800
FCP VILLIERS ALLEGRO	CARDARELLI ANGELO	247.490
HANDELSBANKENS EUROPAFOND INDEX	ANTONIO AGOSTINI	246.463
BLACKROCK MSCI WORLD EQUITY ESG SCREENED INDEX FUND B	CARDARELLI ANGELO	245.566
DPAM EQUITIES L	CARDARELLI ANGELO	245.000
NEW IRELAND ASSURANCE COMPANY PLC	CARDARELLI ANGELO	243.900
GMAM INVESTMENT FUNDS TRUST	ANTONIO AGOSTINI	243.818
STICHTING MN SERVICES AANDELENFONDS EUROPA.	ANTONIO AGOSTINI	242.222
FT DOW JONES GLOBAL SEL DIV IND FD	ANTONIO AGOSTINI	241.235
MERCER QIF CCF	ANTONIO AGOSTINI	241.159
FARMERS GROUP INC 401 K SAVINGS PLAN	ANTONIO AGOSTINI	238.807
TEMPLETON EAFE DEVELOPED MARKETS FUND	CARDARELLI ANGELO	237.962
REGIME DE RETRAITE D HYDRO QUEBEC	CARDARELLI ANGELO	236.108
BLACKROCK INST TRUST CO NA INV FUNDSFOR EMPLOYEE BENEFIT TR	CARDARELLI ANGELO	235.502
CITITRUST LTD	CARDARELLI ANGELO	235.247
NATIONAL COUNCIL FOR SOCIAL SECURITY FUND, P.R.C	CARDARELLI ANGELO	235.005
RUSSELL INVESTMENT COMPANY II PLC	CARDARELLI ANGELO	233.474
TEMPLETON INTERNATIONAL STOCK TRUST.	CARDARELLI ANGELO	231.507
NATIONAL COUNCIL FOR SOCIAL SECURITY FUND.	CARDARELLI ANGELO	230.737
LONDON LIFE INSURANCE COMPANY .	ANTONIO AGOSTINI	230.066
THE TRUSTEES OF AMEC STAFF PENSION SCHEME	CARDARELLI ANGELO	228.742
HIGF HGHLD EQ FRTEMPLETON	CARDARELLI ANGELO	228.609
NEW ZEALAND SUPERANNUATION FUND	CARDARELLI ANGELO	228.210
NEW IRELAND ASSURANCE COMPANY PLC	CARDARELLI ANGELO	228.202
MFS HERITAGE TRUST COMPANY COLLECTIVE INVESTMENT TRUST	CARDARELLI ANGELO	228.124
LUCENT TECHNOLOGIES INC. MASTERPENSION TRUST	CARDARELLI ANGELO	227.937
LABEL EUROPE ACTIONS FCP	CARDARELLI ANGELO	227.652
HENDERSON INSTIT EUROP INDEX OPP FUND		

ASSEMBLEA ORDINARIA

13 APRILE 2017

Segreteria Societaria - Ufficio Titoli



Unica convocazione

Stampa dell'elenco dei partecipanti

NOME	DELEGATO/ VOTO PER CORRISPONDENZA	NUMERO DI AZIONI TOTALE
	ANTONIO AGOSTINI	227.330
SS BK AND TRUST COMPANY INV FUNDS FOR TAXEXEMPT RETIREMENT PL	CARDARELLI ANGELO	227.002
DE SHAW VALUE ALL COUNTRY ALPHA EXTENSION FUND	ANTONIO AGOSTINI	226.916
VANGUARD ENERGY FUND	CARDARELLI ANGELO	226.273
DEKA INVEST - KOMMUNAL EUROLAND BALANCE	ANTONIO AGOSTINI	225.746
PEOPLE'S BANK OF CHINA	CARDARELLI ANGELO	225.497
ALASKA PERMANENT FUND CORPORATION	ANTONIO AGOSTINI	224.817
JOHN HANCOCK VARIABLE INSURANCE TRUST GLOBAL TRUST	CARDARELLI ANGELO	224.262
MARYLAND STATE RETIREMENT & PENSION SYSTEM	ANTONIO AGOSTINI	224.071
PRUDENTIAL PENSIONS LIMITED	CARDARELLI ANGELO	223.838
NORTHERN TRUST INVESTMENT FUNDS PUBLIC LIMITED COMPANY	CARDARELLI ANGELO	223.749
NEW ZEALAND SUPERANNUATION FUND	CARDARELLI ANGELO	222.897
BNY MELLON EMPLOYEE BENEFIT COLLECTIVE INVESTMENT FUND PLAN	ANTONIO AGOSTINI	222.873
COSMIC INVESTMENT FUND	CARDARELLI ANGELO	221.006
SIEFOREBANAMEXBASICA4SADECV	CARDARELLI ANGELO	220.825
JOHN HANCOCK FUNDS III INTERNATIONAL VALUE EQUITY FUND	ANTONIO AGOSTINI	220.119
HOSPITAL AUTHORITY PROVIDENT FUND SCHEME	ANTONIO AGOSTINI	219.876
TRANSAMERICA MFS INTERNATIONAL EQUITY VP	CARDARELLI ANGELO	219.029
LEGAL AND GENERAL ASSURANCE PENSIONS MANAGEMENT LIMITED	CARDARELLI ANGELO	218.901
CHERRY TREE FUND OF AMERICAN I	ANTONIO AGOSTINI	218.632
NOMURA TRUST BANKING TRUSTEE NIKKO GLOBA	ANTONIO AGOSTINI	217.514
ABU DHABI RETIREMENT PENSIONS AND BENEFITS FUND	CARDARELLI ANGELO	217.432
MIF WORLD EQUITY	ANTONIO AGOSTINI	217.201
EVOLUTIS	CARDARELLI ANGELO	216.945
DEKA INTERNATIONAL S.A. RE DEKA-EUROSTOC	ANTONIO AGOSTINI	216.200
DEXIA PENSION FUND DEXIA ASSET MANAGEMEN	ANTONIO AGOSTINI	215.557
TEMPLETON INSTITUTIONAL FUNDS - GLOBAL E	CARDARELLI ANGELO	213.988
TENNESSEE CONSOLIDATED RETIREMENT SYSTEM		

ASSEMBLEA ORDINARIA

13 APRILE 2017

Segreteria Societaria - Ufficio Titoli



Unica convocazione

Stampa dell'elenco dei partecipanti

NOME	DELEGATO/ VOTO PER CORRISPONDENZA	NUMERO DI AZIONI TOTALE
	ANTONIO AGOSTINI	213.744
BMO MSCI EAFE INDEX ETF	ANTONIO AGOSTINI	213.409
GREAT WEST MFS INTERNATIONAL GR FD	CARDARELLI ANGELO	212.890
CATERPILLAR INVESTMENT TRUST	CARDARELLI ANGELO	212.852
CARE SUPER.	ANTONIO AGOSTINI	212.790
ALLIANZ SUISSE LEBENSVERSICHERUNGS-GESELLSCHAFT AG	ANTONIO AGOSTINI	212.455
FCP CM ACTIONS EURO	CARDARELLI ANGELO	212.319
CNP ASSURANCES SA	ANTONIO AGOSTINI	212.218
CNP DNCA VALUE EUROPE	ANTONIO AGOSTINI	211.941
FCP GAILLON RENDEMENT	CARDARELLI ANGELO	211.053
CENTRAL PENSION F OF INT UNION OF OPERAT & PART EMPL	ANTONIO AGOSTINI	210.701
LAUDUS MONDRIAN INTERNATIONAL EQUITY FUND	CARDARELLI ANGELO	210.691
SCHRODER INTERNATIONAL SELECTION FUND	CARDARELLI ANGELO	210.217
STICHTING F AND C MULTI MANAGER EUROPEAN EQUITY ACTIVE	CARDARELLI ANGELO	209.906
COMMONWEALTH SUPERANN CORP ATF ARIA INVESTMENTS TR	CARDARELLI ANGELO	209.900
LOUISIANA STATE ERS MSCI EXUS INDEX	ANTONIO AGOSTINI	209.800
FRIENDS LIFE LIMITED	CARDARELLI ANGELO	208.666
PUTNAM VARIABLE TRUST - PUTNAM VT INTERNATIONAL EQUITY FUND	CARDARELLI ANGELO	207.851
EDMOND DE ROTHSCHILD ASSET MANAGEMENT	CARDARELLI ANGELO	207.800
BNY MELLON EMPLOYEE BENEFIT COLLECTIVE INVESTMENT FUND PLAN	ANTONIO AGOSTINI	206.985
RETIREMENT PLAN FOR EMPLOYEES OF AETNA I	ANTONIO AGOSTINI	206.900
ISE - MULTIASSET ABSOLUTE 3 ANNI	ANTONIO AGOSTINI	206.717
MARYLAND STATE RETIREMENT & PENSION SYSTEM	ANTONIO AGOSTINI	206.029
TEMPLETON GLOBAL OPPORTUNITIES TRUST	CARDARELLI ANGELO	205.165
VIRGINIA RETIREMENT SYSTEM	ANTONIO AGOSTINI	204.714
PUTNAM EUROPE EQUITY FUND	CARDARELLI ANGELO	204.384
THE MASTER TRUST BANK OF JAPAN LTD	ANTONIO AGOSTINI	204.308
BNP PARIBAS APOLLINE ACTIONS EURO		

ASSEMBLEA ORDINARIA

13 APRILE 2017

Segreteria Societaria - Ufficio Titoli



Unica convocazione

Stampa dell'elenco dei partecipanti

NOME	DELEGATO/ VOTO PER CORRISPONDENZA	NUMERO DI AZIONI TOTALE
	ANTONIO AGOSTINI	204.306
FCP ASTORG TUNNEL STX	CARDARELLI ANGELO	204.266
METROPOLITAN SERIES FUND- MSCI EAFE INDEX PORTFOLIO	ANTONIO AGOSTINI	203.492
EQ ADVISORS TST - ATM INTERNATIONAL MANA	CARDARELLI ANGELO	203.246
VALIC COMPANY I - GLOBAL STRATEGY FUND	CARDARELLI ANGELO	203.223
SIEFOREBANAMEXBASICA3SADECV	CARDARELLI ANGELO	203.157
KLESIA S ACTIONS EUR	ANTONIO AGOSTINI	202.380
ROCKEFELLER & CO., INC	CARDARELLI ANGELO	202.027
BANCO CENTRAL DE TIMOR EST	CARDARELLI ANGELO	200.243
DEKA INTERNATIONAL S.A RE DEKALUX-EUROPA	ANTONIO AGOSTINI	200.000
INTERNATIONAL FUND MANGEMENT S.A. RE IFM	ANTONIO AGOSTINI	200.000
ALLIANZ SUISSE LEBENSVERSICHERUNGS-GESELLSCHAFT AG	ANTONIO AGOSTINI	199.930
FCP AMUNDI ACTIONS RESSOURCES NATURELLES	CARDARELLI ANGELO	199.825
IA CLARINGTON GLOBAL VALUE FUND	ANTONIO AGOSTINI	199.238
SIERRA TEMPLETON INTERNAT EQUITY TRUST	ANTONIO AGOSTINI	199.050
MASSMUTUAL SELECT OVERSEAS FUND	CARDARELLI ANGELO	198.426
KOMMUNAL LANDSPENSJONSKASSE GJENSIDIG FORSIKRINGSSSELSKAP	ANTONIO AGOSTINI	197.822
ENHANCED INDEX INTERNATIONAL SHARE FUND	ANTONIO AGOSTINI	197.715
HSBC - NORTH AMERICA (U.S.) PENSION TRUST	CARDARELLI ANGELO	197.575
RWC FUNDS	ANTONIO AGOSTINI	197.178
TRUST & CUSTODY SERVICES BANK LTD AS TRUSTEE FOR PENSION INVESTMENT FUND TRUST NUMBER 10	ANTONIO AGOSTINI	197.176
BRANDES GLOBAL OPPORTUNITIES FUND	CARDARELLI ANGELO	197.085
BLACKROCK INST TRUST CO NA INV FUNDSFOR EMPLOYEE BENEFIT TR	CARDARELLI ANGELO	196.165
DNCA MF VALUE EUROPE	ANTONIO AGOSTINI	196.000
RUSSELL INVESTMENT COMPANY RUSSELL TAX-MANAGED INTL EQ FUND	CARDARELLI ANGELO	195.795
MICROSOFT CORPORATION SAVINGS PLUS 401(K) PLAN	CARDARELLI ANGELO	195.425
AXA GENERATION EQUILIBRE 2 FCPE	CARDARELLI ANGELO	195.000
CANADA LIFE ASSURANCE EUROPE LIMITED		

ASSEMBLEA ORDINARIA

13 APRILE 2017

Segreteria Societaria - Ufficio Titoli



Unica convocazione

Stampa dell'elenco dei partecipanti

NOME	DELEGATO/ VOTO PER CORRISPONDENZA	NUMERO DI AZIONI TOTALE
	ANTONIO AGOSTINI	194.878
RESOURCE STOCK INDEX COMMON TRUST FUND	CARDARELLI ANGELO	194.495
TEACHER RETIREMENT SYSTEM OF TEXAS	ANTONIO AGOSTINI	194.328
BNY MELLON EMPLOYEE BENEFIT COLLECTIVE INVESTMENT FUND PLAN	ANTONIO AGOSTINI	193.891
TEMPLETON GLOBAL GROWTH FUND LIMITED	CARDARELLI ANGELO	193.762
SCHRODER INCOME GROWTH FUND PLC	CARDARELLI ANGELO	193.619
CY5F MONDRIAN INV PRT LTD	ANTONIO AGOSTINI	193.302
FCP AMUNDI SELECT EURO	CARDARELLI ANGELO	193.145
NTGI-QM COMMON DAILY EAFE INDEX FUND - LENDING	CARDARELLI ANGELO	192.669
STICHTING DELA DEPOSITARY AND MANAGEMENT	CARDARELLI ANGELO	192.625
SHELL TRUST (BERMUDA) LTD AS TRUSTEE OF THE SHELL OVERSEAS C.P. FUND	CARDARELLI ANGELO	192.556
CITY OF LOS ANGELES FIRE AND POLICE PENSION PLAN	ANTONIO AGOSTINI	192.470
HEINZ PENSION PLAN FT	CARDARELLI ANGELO	192.446
BANCO CENTRAL DE TIMOR EST	CARDARELLI ANGELO	192.094
JAPAN TRUSTEE SERVICES BANK LTD	CARDARELLI ANGELO	191.987
MASTER TRUST FOR SIEMENS SAVINGS PLANS	CARDARELLI ANGELO	191.968
ARIZONA STATE RETIREMENT SYSTEM	ANTONIO AGOSTINI	191.639
FRANKLIN TEMPLETON INVESTMENT FUNDS	CARDARELLI ANGELO	191.198
NBK HSBC EQ 2	ANTONIO AGOSTINI	190.946
VY TEMPLETON GL GROWTH PORTFOLIO	ANTONIO AGOSTINI	190.871
THE BOEING COMPANY EMPLOYEE SAVINGS PLANS MASTER TRUST	CARDARELLI ANGELO	190.633
BLACKROCK WHOLESALE INDEXED INTERNATIONAL	CARDARELLI ANGELO	190.542
BANCOPOSTA FONDI SpA SGR - BANCOPOSTA AZIONARIO EURO	ANTONIO AGOSTINI	190.000
UBI PRAMERICA SGR SPA - PORTAFOGLIO DINAMICO	ANTONIO AGOSTINI	190.000
AEPF TEMPLETON GLOBAL EQU	CARDARELLI ANGELO	189.918
PUBLIC SECTOR PENSION INVESTMENT BOARD	CARDARELLI ANGELO	189.348
TRUST AND CUSTODY SERVICED BANK LIMITED	ANTONIO AGOSTINI	188.983
ISHARES II PUBLIC LIMITED COMPANY		

ASSEMBLEA ORDINARIA

13 APRILE 2017

Segreteria Societaria - Ufficio Titoli



Unica convocazione

Stampa dell'elenco dei partecipanti

NOME	DELEGATO/ VOTO PER CORRISPONDENZA	NUMERO DI AZIONI TOTALE
	CARDARELLI ANGELO	188.817
ISHARES III PUBLIC LIMITED COMPANY	CARDARELLI ANGELO	188.783
PENSION FUND OF THE CHRISTIAN CHURCH DISCIPLES OF CHRIST	CARDARELLI ANGELO	187.976
CITY OF NEW YORK GROUP TRUST	CARDARELLI ANGELO	187.914
SHELL PENSIONS TRUST LIMITED AS TRUSTEE OF SHELL CONTRIBUTORY PENSION FUND	CARDARELLI ANGELO	187.776
CNP MONTPARNASSE ACTIONS	ANTONIO AGOSTINI	187.079
ING DIRECT	CARDARELLI ANGELO	186.255
METROPOLE GESTION	ANTONIO AGOSTINI	186.000
ANCHOR SERIES TRUST NATURAL RESOURCES PORTFOLIO	CARDARELLI ANGELO	185.898
JDRF TEMPLETON ACWI	CARDARELLI ANGELO	185.399
FCP ECUREUIL PROFIL 75	ANTONIO AGOSTINI	185.169
UBI SICAV EUROPEAN EQUITY	ANTONIO AGOSTINI	185.000
FCPE AMUNDI RESA ACTIONS FRANCE	CARDARELLI ANGELO	184.587
ETOILE GESTION	CARDARELLI ANGELO	184.572
GENERALI ESPANA SA DE SEGUROS Y REASEGUROS	CARDINALI LUIGI	184.410
UAW RETIREE MEDICAL BENEFITS TRUST	ANTONIO AGOSTINI	184.386
MARTIN CURRIE PORTFOLIO INVESTMENT TRUST PLC	CARDARELLI ANGELO	184.199
WF VALERO ENERGY CORP PENS PLANBR	ANTONIO AGOSTINI	184.199
ISE - MULTIASSET ABSOLUTE 3 ANNI	ANTONIO AGOSTINI	183.805
VALIC COMPANY I - INTERNATIONAL EQUITIES FUND	CARDARELLI ANGELO	183.741
FCPE AXA GENERATION EUROPE ACTIONS	CARDARELLI ANGELO	183.687
WISDOMTREE INTERNATIONAL LARGE CAP DIVIDEND FUND	ANTONIO AGOSTINI	182.319
AMERICAN BEACON ADVISORS COLLECTIVE INVESTMENT TRUST	CARDARELLI ANGELO	182.227
PFI INTL EQUITY INDEX FUND	ANTONIO AGOSTINI	181.489
SSGA SPDR ETFs EUROPE II PUBLIC LIMITED COMPANY	CARDARELLI ANGELO	181.377
FCP AMUNDI ACTIONS RESTRUCTURATIONS	CARDARELLI ANGELO	180.424
COLISEE IFC 1	CARDARELLI ANGELO	180.000
ERSEL ASSET MANAGEMENT SGR S.P.A. - FONDERSEL P.M.I.		

ASSEMBLEA ORDINARIA

13 APRILE 2017

Segreteria Societaria - Ufficio Titoli



Unica convocazione

Stampa dell'elenco dei partecipanti

NOME	DELEGATO/ VOTO PER CORRISPONDENZA	NUMERO DI AZIONI TOTALE
	CARDARELLI ANGELO	180.000
SS BK AND TRUST COMPANY INV FUNDS FOR TAXEXEMPT RETIREMENT PL	CARDARELLI ANGELO	179.356
UAW RETIREE MEDICAL BENEFITS TRUST	ANTONIO AGOSTINI	179.331
SSGA S+P GLB LARGEMIDCAP NAT RES INDEX NON-LEND QP COMM TR F	CARDARELLI ANGELO	178.912
THE WELLINGTON TR CO NAT ASS MULT COLLECTIVE INV F TRUST II	CARDARELLI ANGELO	178.746
STICHTING DELA DEPOSITARY AND MANAGEMENT	CARDARELLI ANGELO	178.461
WISDOMTREE INTERNATIONAL DIVIDEND EX-FINANCIALS FUND	ANTONIO AGOSTINI	178.338
BNY MELLON TR+DEP ATF ST. JAMES'S PLACE GLOBAL EQ UNIT TR	CARDARELLI ANGELO	178.208
IRCOM RETRAITE DIVERSIFIE	CARDARELLI ANGELO	178.021
UAW RETIREE MEDICAL BENEFITS TRUST	ANTONIO AGOSTINI	177.599
CF INTERNATIONAL STOCK INDEX FUND ONE	ANTONIO AGOSTINI	176.854
LCL ACTIONS EURO RESTRUCTURAT EURO	CARDARELLI ANGELO	176.811
PZENA VALUE GROUP TRUST	CARDARELLI ANGELO	176.750
SIEFOREBANAMEXBASICA2SADECV	CARDARELLI ANGELO	176.657
UNIVEST	CARDARELLI ANGELO	176.217
EDINBURGH PARTNERS OPPORTUNITIES FUND PLC	ANTONIO AGOSTINI	175.510
THE TRUSTEES OF THE CARNEGIE TRUST FOR UNI OF SCOTLAND	CARDARELLI ANGELO	175.379
BLACKROCK AM DE FOR ISHARES STOXX EUROPE 50 UCITS ETF (DE)	CARDARELLI ANGELO	175.290
SBSA MIPRF BRANDES	CARDARELLI ANGELO	175.212
SS BK AND TRUST COMPANY INV FUNDS FOR TAXEXEMPT RETIREMENT PL	CARDARELLI ANGELO	175.082
CALIFORNIA PHYSICIANS SERVICE D/B/A BLUE SHIELD OF CALIFORNIA	CARDARELLI ANGELO	174.321
FCP UNION FRANCE	CARDARELLI ANGELO	174.081
ROBECO INSTITUTIONAL VALUE EQUITY FUND	CARDARELLI ANGELO	173.688
DEKA FUND INVESTMENT RE/ A-HORCH-FONDS	ANTONIO AGOSTINI	173.100
BNP PARIBAS L1	ANTONIO AGOSTINI	172.433
UNITED TECHNOLOGIES CORPORATION EMPLOYEE SAVINGS PLAN	CARDARELLI ANGELO	172.140
LYX MSCI EMU ETF - D - EUR	ANTONIO AGOSTINI	172.041
CONAGRA FOODS MASTER PENSION TRUST		

ASSEMBLEA ORDINARIA

13 APRILE 2017

Segreteria Societaria - Ufficio Titoli



Unica convocazione

Stampa dell'elenco dei partecipanti

NOME	DELEGATO/ VOTO PER CORRISPONDENZA	NUMERO DI AZIONI TOTALE
	ANTONIO AGOSTINI	171.605
THE REGENTS OF THE UNIVERSITY OF CALIFORNIA	ANTONIO AGOSTINI	171.256
ARRCO LONG TERME B	ANTONIO AGOSTINI	170.914
ALLSTATE INSURANCE CO BLACKROCK	CARDARELLI ANGELO	170.259
EQ.ADVISORS TRUST - AXA TEMPLETON GLOBAL	CARDARELLI ANGELO	170.086
DEKA INVESTMENT GMBH RE PRODEKA	ANTONIO AGOSTINI	170.000
MICROSOFT CORPORATION SAVINGS PLUS 401(K) PLAN	CARDARELLI ANGELO	169.966
ING INVESTMENT MANAGEMENT	ANTONIO AGOSTINI	169.503
ABN AMRO MULTI-MANAGER FUNDS	ANTONIO AGOSTINI	169.258
SPARINVEST GLOBAL VALUE	ANTONIO AGOSTINI	168.173
VANGUARD FUNDS PLC	CARDARELLI ANGELO	168.103
EQ ADV. TRUST AXA INTL.CORE MANAGED VOLA	CARDARELLI ANGELO	167.600
BNYMTCIL IFS INV CONT EURO EQ FD	ANTONIO AGOSTINI	167.442
PUBLIC EMPLOYEES RETIREMENT ASSOCIATION OF NEW MEXICO	CARDARELLI ANGELO	166.866
DT INTERNATIONAL STOCK INDEX FUND ONE	ANTONIO AGOSTINI	166.844
SCEF MONDRIAN	ANTONIO AGOSTINI	166.540
BFTF MONDRIAN INV PARTNERS	ANTONIO AGOSTINI	166.306
FONDS DE RESERVE POUR LES RETRAITES	CARDARELLI ANGELO	166.172
TRUST + CUSTODY SERVICES BANK,	ANTONIO AGOSTINI	165.900
GREAT WEST INTERNATIONAL INDEX FUND	ANTONIO AGOSTINI	165.582
STATE PUBLIC SECTOR SUPERANNUATION SCHEME	CARDARELLI ANGELO	165.361
SAINT MARTIN 2	ANTONIO AGOSTINI	165.101
FCPE AMUNDI RESA ACTIONS EUROPE	CARDARELLI ANGELO	164.985
SAS TRUSTEE CORPORATION	CARDARELLI ANGELO	164.799
EUF - EQUITY ITALY SMART VOLATILITY	ANTONIO AGOSTINI	164.625
SG ACTIONS EUROPE	CARDARELLI ANGELO	164.485
HONG KONG SPECIAL ADMINISTRATIVE REGION GOVERNMENT-EXCHANGE F	CARDARELLI ANGELO	164.458
RUSSELL INSTITUTIONAL FUNDS,LLC-RUSSELL INTL EQUITY FUND		

ASSEMBLEA ORDINARIA

13 APRILE 2017

Segreteria Societaria - Ufficio Titoli



Unica convocazione

Stampa dell'elenco dei partecipanti

NOME	DELEGATO/ VOTO PER CORRISPONDENZA	NUMERO DI AZIONI TOTALE
	CARDARELLI ANGELO	163.875
ARRCO LONG TERME D ACTIONS	CARDARELLI ANGELO	163.853
PERPETUAL PRIVATE INTERNAT SHARE FUND	ANTONIO AGOSTINI	163.752
THE MASTER TRUST BANK OF JAPAN LTD	CARDARELLI ANGELO	163.617
AEGON CUSTODY B.V	ANTONIO AGOSTINI	163.574
CERN PENSION FUND	ANTONIO AGOSTINI	163.569
SPDR MSCI ACWI EX-US ETF	CARDARELLI ANGELO	163.303
RUSSELL INSTITUTIONAL FUNDS,LLC-RUSSELL INTL EQUITY FUND	CARDARELLI ANGELO	162.893
STICHTING BEDRIJFST VOOR HET BEROEPSVERVOER OVER DE WEG	CARDARELLI ANGELO	162.753
NUVEEN INTERNATIONAL GROWTH FUND	ANTONIO AGOSTINI	162.504
BAYERNINVEST KAPITALVERWALTUNGSGESELLSCHAFT MBH	ANTONIO AGOSTINI	162.500
WISDOMTREE DEFA EQUITY INCOME FUND	ANTONIO AGOSTINI	162.259
NEUFLIZE ACTIONS EURO ISR	ANTONIO AGOSTINI	162.000
EQ ADV. TRUST AXA INTL.CORE MANAGED VOLA	CARDARELLI ANGELO	161.972
TRUST & CUSTODY SERVICES BANK LTD AS TRUSTEE FOR PENSION INVESTMENT FUND TRUST NUMBER 3	ANTONIO AGOSTINI	161.887
LEGAL AND GENERAL ASSURANCE PENSIONS MANAGEMENT LIMITED	CARDARELLI ANGELO	161.655
GSK TEMPLETON	CARDARELLI ANGELO	161.550
GOLDMAN SACHS TRUST-G.S.INTL.TAX MANAGED	ANTONIO AGOSTINI	161.365
THE TRUSTEES OF THE CIVIL AVIATION AUTHORITY PENSION SCHEME	ANTONIO AGOSTINI	161.224
SWISSCANTO (LU) EQUITY FUND	ANTONIO AGOSTINI	160.899
UBS (IRL) ETF PLC	CARDARELLI ANGELO	160.620
PANAGORA DYNAMIC GLOBAL EQUITY (EX TOBACCO) FUND	ANTONIO AGOSTINI	160.522
BNP PARIBAS A FUND	ANTONIO AGOSTINI	160.494
ETOILE ENERGIE EUROPE	CARDARELLI ANGELO	160.189
JPMORGAN MULTI INCOME FUND	ANTONIO AGOSTINI	159.276
STICHTING PENSIOENFONDS VOOR HUISARTSEN	CARDARELLI ANGELO	159.273
TAYSIDE PENSION FUND	ANTONIO AGOSTINI	158.060
SBC MASTER PENSION TRUST		

ASSEMBLEA ORDINARIA

13 APRILE 2017

Segreteria Societaria - Ufficio Titoli



Unica convocazione

Stampa dell'elenco dei partecipanti

NOME	DELEGATO/ VOTO PER CORRISPONDENZA	NUMERO DI AZIONI TOTALE
	CARDARELLI ANGELO	157.926
STICHTING BEDRIJFST VOOR HET BEROEPSVERVOER OVER DE WEG	CARDARELLI ANGELO	157.772
GRD ACTIONS ZONE EURO	CARDARELLI ANGELO	157.675
SS BK AND TRUST COMPANY INV FUNDS FOR TAXEXEMPT RETIREMENT PL	CARDARELLI ANGELO	157.465
TEMPLETON MASTER TRUST - SERIES 1	CARDARELLI ANGELO	157.261
WELLS FARGO BK DECL OF TR EST INV FUNDS FOR EMPLOYEE BEN TR	ANTONIO AGOSTINI	157.079
FCPE AMUNDI PREM PATRIMOINE	CARDARELLI ANGELO	157.075
UBS GLOBAL ASSET MANAGEMENT LIFE LTD	CARDARELLI ANGELO	156.808
ANIMA FUNDS PLC	ANTONIO AGOSTINI	156.764
2054 APG DME BLACKR	ANTONIO AGOSTINI	156.706
FCP AMUNDI HORIZON	CARDARELLI ANGELO	155.641
FCP PHARMA PARFRANCE	ANTONIO AGOSTINI	155.019
STATE OF ALASKA RETIREMENT AND BENEFITS PLANS	CARDARELLI ANGELO	154.772
PUBLIC EMPLOYEES RETIREMENT SYSTEM OF OHIO	CARDARELLI ANGELO	154.153
MULTI-STYLE, MULTI-MANAGER FUNDS PLC	CARDARELLI ANGELO	154.000
WELLINGTON MGMT PTF KY-DIVERSIFIED INFLATION HEDGES PTF-Q INV	CARDARELLI ANGELO	153.849
LA FRANCAISE LUX	ANTONIO AGOSTINI	153.703
BUREAU OF LABOR FUNDS-LABOR PENSION FUND	ANTONIO AGOSTINI	153.544
NATIONAL COUNCIL FOR SOCIAL SECURITY FUND, P.R.C	CARDARELLI ANGELO	152.472
THE TRUSTEES OF THE BT PENSION SCHEME	CARDARELLI ANGELO	152.310
ARBEJDSMARKEDETS TILLAEGSPENSION	ANTONIO AGOSTINI	152.240
STICHTING PENSIOENFONDS ING	CARDARELLI ANGELO	152.089
LOCKHEED MARTIN CORPORATION MASTER RETIREMENT TRUST	CARDARELLI ANGELO	151.422
ANIMA SGR SPA	ANTONIO AGOSTINI	151.400
FCP CARPIMKO EUROPE	ANTONIO AGOSTINI	150.938
TRUST AND CUSTODY SERVICED BANK LIMITED	CARDARELLI ANGELO	150.797
SCHLUMBERGER COMMON INVESTMENT FUND	CARDARELLI ANGELO	150.756
THE MANUFACTURERS LIFE INSURANCE COMPANY		

ASSEMBLEA ORDINARIA

13 APRILE 2017

Segreteria Societaria - Ufficio Titoli



Unica convocazione

Stampa dell'elenco dei partecipanti

NOME	DELEGATO/ VOTO PER CORRISPONDENZA	NUMERO DI AZIONI TOTALE
	ANTONIO AGOSTINI	150.520
CHINA LIFE INSURANCE COMPANY LIMITED	ANTONIO AGOSTINI	150.267
THE TM OVERSTONE UCITS EQUITY INCOME FUND	CARDARELLI ANGELO	150.046
FIDEURAM ASSET MANAGEMENT (IRELAND) FIDEURAM FUND EQUITY ITALY	ANTONIO AGOSTINI	150.000
GEUT PAN EUROPEAN EQUITY INDEX FUND	CARDARELLI ANGELO	149.813
VERDIPAPIRFONDET KLP AKSJEEUROPA INDEKS 1	ANTONIO AGOSTINI	149.226
UNIVERS CNP 1	ANTONIO AGOSTINI	149.137
SSGA SPDR ETFS EUROPE II PUBLIC LIMITED COMPANY	CARDARELLI ANGELO	148.897
ACWI EX-US INDEX MASTER PORTFOLIO OF MASTER INVESTMENT PTF	CARDARELLI ANGELO	148.791
WILMINGTON TRUST, NATIONAL ASSOCIATION	CARDARELLI ANGELO	148.786
RUSSELL INVESTMENT COMPANY PLC	CARDARELLI ANGELO	148.778
COSMOPOLITAN INVESTMENT FUND	ANTONIO AGOSTINI	147.646
NATIONAL COUNCIL FOR SOCIAL SECURITY FUND, P.R.C	CARDARELLI ANGELO	147.623
FCP ES GESTION EQUILIBRE	CARDARELLI ANGELO	146.470
FCP RSRC DIVERSIFIE	ANTONIO AGOSTINI	145.888
GAM INVESTMENT MANAGEMENT (SWITZERLAND) AG	ANTONIO AGOSTINI	145.862
THE STATE OF CONNECTICUT ACTING THROUGH ITS TREASURER	ANTONIO AGOSTINI	145.537
ALLIANZ FLEXI EURO BALANCE	ANTONIO AGOSTINI	145.511
PUBLIC SECTOR PENSION INVESTMENT BOARD	CARDARELLI ANGELO	145.373
FRANCISCAN ALLIANCE, INC	ANTONIO AGOSTINI	145.108
WELLINGTON TR CO, NAT ASS M. COMM.TR.FDS TR GL. NAT RES. PTF	CARDARELLI ANGELO	144.607
AGI VKA RCM S VAL 8502 10 6376 SPK	ANTONIO AGOSTINI	144.490
I.2.C. ACTIONS	CARDARELLI ANGELO	144.000
AVIVA LIFE & PENSIONS UK LIMITED	CARDARELLI ANGELO	143.718
VANGUARD FID COMPANY EUROPEAN STOCK INDE	CARDARELLI ANGELO	143.545
PUBLIC EMPLOYEES RETIREMENT SYSTEM OF OHIO	CARDARELLI ANGELO	143.502
SUNSUPER SUPERANNUATION FUND	CARDARELLI ANGELO	143.423
MLC INVESTMENTS, MLC LIMITED		

ASSEMBLEA ORDINARIA

13 APRILE 2017

Segreteria Societaria - Ufficio Titoli



Unica convocazione

Stampa dell'elenco dei partecipanti

NOME	DELEGATO/ VOTO PER CORRISPONDENZA	NUMERO DI AZIONI TOTALE
	CARDARELLI ANGELO	142.776
SG ACTIONS FRANCE	CARDARELLI ANGELO	142.714
BLACKROCK ALL CAP ENERGY RESOURCES	CARDARELLI ANGELO	142.496
FEDERATED UNIT TRUST	CARDARELLI ANGELO	142.300
ARRCO QUANT 1	CARDARELLI ANGELO	142.050
HALEVY A2	CARDARELLI ANGELO	141.880
FCP CARMIGNAC EURO PATRIMOINE	ANTONIO AGOSTINI	141.800
THE HARTFORD INTERNATIONAL GROWTH FUND	CARDARELLI ANGELO	141.798
NKB SI VALUE EUROPA	ANTONIO AGOSTINI	141.753
NATIXIS ACITONS EUROPE RENDEMENT	ANTONIO AGOSTINI	141.712
SG ACTIONS EUROPE SELECTION	CARDARELLI ANGELO	141.556
DEKA MASTER HAEK I	CARDARELLI ANGELO	141.477
MSV LIFE P L C	ANTONIO AGOSTINI	141.337
INTERNATIONAL BANK FOR RECONSTRUCTION AND DEVELOPMENT	CARDARELLI ANGELO	141.256
SELECT INDEX SERIES	CARDARELLI ANGELO	140.962
THE RETIREMENT ANN PL FOR EMPL OF THE ARMY&AIR FORCE EX SERV	CARDARELLI ANGELO	140.906
MD EQUITY FUND	ANTONIO AGOSTINI	140.903
KAISER FOUNDATION HOSPITALS	CARDARELLI ANGELO	140.179
BRITISH COLUMBIA INVESTMENT MANAGEMENT CORPORATION	ANTONIO AGOSTINI	139.968
INVESTMENT MASTER TRUST OF EXELIS INC.	ANTONIO AGOSTINI	139.964
SODIUM 1	ANTONIO AGOSTINI	139.655
STG PFDS ACHMEA MANDAAT BLACKROCK	CARDARELLI ANGELO	138.468
BUREAU OF LABOR FUNDS- LABOR PENSION FUND	CARDARELLI ANGELO	138.092
ROBECO UMBRELLA FUND I N.V. - ROBECO GLOBAL AC MULTI-FACTOR EQUITIES FUND	CARDARELLI ANGELO	137.890
EXELON CORPORATION DEF CONTRIBUTION RET PLANS MASTER TR	CARDARELLI ANGELO	137.878
RUSSELL INVESTMENT COMPANY PLC	CARDARELLI ANGELO	137.742
CITY OF LOS ANGELES FIRE AND POLICE PENSION PLAN	CARDARELLI ANGELO	136.718
KP INTERNATIONAL EQUITY FUND		

ASSEMBLEA ORDINARIA

13 APRILE 2017

Segreteria Societaria - Ufficio Titoli



Unica convocazione

Stampa dell'elenco dei partecipanti

NOME	DELEGATO/ VOTO PER CORRISPONDENZA	NUMERO DI AZIONI TOTALE
	CARDARELLI ANGELO	136.500
BRANDES INSTITUTIONAL EQUITY TRUST	CARDARELLI ANGELO	136.484
TEMPLETON NVIT INTERNATIONAL VALUE FUND	CARDARELLI ANGELO	136.458
TEACHER RETIREMENT SYSTEM OF TEXAS	ANTONIO AGOSTINI	136.301
BLACKROCK GLOBAL INDEX FUNDS	CARDARELLI ANGELO	135.179
HSBC GLOBAL INVESTMENT FUNDS	ANTONIO AGOSTINI	135.000
UBI PRAMERICA SGR SPA - PORTAFOGLIO PRUDENTE	ANTONIO AGOSTINI	135.000
WISDOMTREE DYNAMIC CURRENCY HEDGED INTRNL EQUITY FUND	ANTONIO AGOSTINI	134.351
GMO FUNDS PLC	ANTONIO AGOSTINI	134.209
BNP PARIBAS B PENSION BALANCED	ANTONIO AGOSTINI	133.627
IRISH LIFE ASSURANCE PLC	ANTONIO AGOSTINI	133.590
PREVIPOSTE	ANTONIO AGOSTINI	133.206
CARP - INDO	CARDARELLI ANGELO	133.002
IG TEMPLETON INTERNATIONAL EQUITY FD	CARDARELLI ANGELO	132.534
MONDRIAN GLOBAL EQUITY FUND, L.P.	ANTONIO AGOSTINI	132.534
NEW ZEALAND SUPERANNUATION FUND	CARDARELLI ANGELO	132.439
SOCIAL INSURANCE ORGANIZATION	ANTONIO AGOSTINI	132.292
PFI OVERSEAS FD PMC	ANTONIO AGOSTINI	132.274
TORONTO TRANSIT COMMISSON PENSION FUND SOCIETY	CARDARELLI ANGELO	132.050
BANK OF KOREA	CARDARELLI ANGELO	131.920
UBS FTSE RAFI DEVELOPED 1000 INDEX FUND	CARDARELLI ANGELO	131.874
WINDWISE MSCI EAFE INDEX NON-LENDING, FUND FOR EXEMPT ORG.	CARDARELLI ANGELO	131.867
ISHARES IV PUBLIC LIMITED COMPANY	CARDARELLI ANGELO	131.853
ALLIANZGI-FONDS DSPT	ANTONIO AGOSTINI	131.664
EQ ADVISORS TRUST-AXA GLOBAL EQ MANAGED	CARDARELLI ANGELO	131.066
RBC CANADIAN MASTER TRUST	CARDARELLI ANGELO	131.021
SYNGENTA UK PZENA	CARDARELLI ANGELO	130.775
SS BK AND TRUST COMPANY INV FUNDS FOR TAXEXEMPT RETIREMENT PL		

ASSEMBLEA ORDINARIA

13 APRILE 2017

Segreteria Societaria - Ufficio Titoli



Unica convocazione

Stampa dell'elenco dei partecipanti

NOME	DELEGATO/ VOTO PER CORRISPONDENZA	NUMERO DI AZIONI TOTALE
	CARDARELLI ANGELO	130.292
FCP TRANSAT PATRIMOINE 2	CARDARELLI ANGELO	130.000
FIDELITY INVESTMENT FUNDS - FIDELITY	CARDARELLI ANGELO	129.959
56053 IP GLOBAL EQUITIES I	CARDARELLI ANGELO	129.935
CHAUTAUQUA INTERNATIONAL GROWTH FUND	ANTONIO AGOSTINI	129.923
PUBLIC EMPLOYEE RETIREMENT SYSTEM OF IDAHO	ANTONIO AGOSTINI	129.866
RUSSELL INVESTMENT COMPANY V PLC	CARDARELLI ANGELO	129.861
INTERNATIONAL BANK FOR RECONSTRUCTION AND DEVELOPMENT	ANTONIO AGOSTINI	129.798
BNYMTD FTF TEMPLETON GROWTH FUND	CARDARELLI ANGELO	129.563
INDIANA PUBLIC RETIREMENT SYSTEM	CARDARELLI ANGELO	129.327
PS6F STATE STREET INTL EQ	CARDARELLI ANGELO	129.003
ATOUT MODERATIONS	CARDARELLI ANGELO	128.785
DOMINION RESOURCES INC. MASTER TRUST	CARDARELLI ANGELO	128.641
LBPAM PROFIL 80 PEA	ANTONIO AGOSTINI	128.237
LOTHIAN PENSION FUND	CARDARELLI ANGELO	128.050
LEGAL AND GENERAL ASSURANCE PENSIONS MANAGEMENT LIMITED	CARDARELLI ANGELO	127.915
M1RF MFS FOREIGN LARGE	CARDARELLI ANGELO	127.842
ALT BETA EQUITIES STRATEGY LTD C/O CITCO TRSTEES (CAYMAN) LTD	ANTONIO AGOSTINI	127.484
PARTNERS HEALTHCARE SYSTEM INC	CARDARELLI ANGELO	127.459
AMUNDI FUNDS SELECT EURO	CARDARELLI ANGELO	127.040
CG CAYMAN FUND LIMITED	ANTONIO AGOSTINI	127.000
BAE SYSTEMS PENSION FUNDS COMMON INVESTMENT FUND	CARDARELLI ANGELO	126.968
ABBAY LIFE ASSURANCE COMPANY LIMITED	CARDARELLI ANGELO	126.906
COLONIAL FIRST STATE WHOLESALE INDEXED GLOBAL SHARE FUND	CARDARELLI ANGELO	126.769
SHELL PENSION TRUST	CARDARELLI ANGELO	125.948
WELLS FARGOMASTER TRUST DIVERSIFIED STOCK PORTFOLIO	ANTONIO AGOSTINI	125.801
RUSSELL INVESTMENT COMPANY PLC	CARDARELLI ANGELO	125.548
UTC MFS INVESTMENT MGMT		

ASSEMBLEA ORDINARIA

13 APRILE 2017

Segreteria Societaria - Ufficio Titoli



Unica convocazione

Stampa dell'elenco dei partecipanti

NOME	DELEGATO/ VOTO PER CORRISPONDENZA	NUMERO DI AZIONI TOTALE
	CARDARELLI ANGELO	125.464
FCP BNP PARIBAS BEST SELECTION EURO	ANTONIO AGOSTINI	125.367
LYXOR EURO STOXX 50 (DR)	ANTONIO AGOSTINI	125.335
LEGAL AND GENERAL ASSURANCE PENSIONS MANAGEMENT LIMITED	CARDARELLI ANGELO	124.892
BLACKROCK INDEX SELECTION FUND	CARDARELLI ANGELO	124.270
THE GREAT-WEST LIFE ASSURANCE COMPAN	ANTONIO AGOSTINI	124.179
NATIXIS EURO VALUE EQUITY	ANTONIO AGOSTINI	123.755
RUSSELL INVESTMENT FUNDS NON-U.S. FUND	CARDARELLI ANGELO	123.693
TRUST AND CUSTODY SERVICED BANK LIMITED	CARDARELLI ANGELO	123.660
MGI FUNDS PLC	ANTONIO AGOSTINI	123.448
FTSE ALL WORLD INDEX FUND	ANTONIO AGOSTINI	123.263
BUREAU OF LABOR FUNDS- LABOR PENSION FUND	CARDARELLI ANGELO	123.246
STATE STREET GLOBAL EQUITY EX-US INDEX PORTFOLIO	CARDARELLI ANGELO	123.032
FCP RSI EURO P	CARDARELLI ANGELO	122.974
T. ROWE PRICE FUNDS SICAV	CARDARELLI ANGELO	122.704
THE WELLINGTON TR CO NAT ASS MULT COM ALPHA STRATEGIES PTF	CARDARELLI ANGELO	122.344
STG PFDS AHOLD	CARDARELLI ANGELO	122.231
LA BANQUE POSTALE DE PREVOYANCE	ANTONIO AGOSTINI	122.101
FONDAZIONE ROMA GLOB EQUITY SATELLITE II	CARDARELLI ANGELO	122.100
ATOUT EUROLAND HAUT RENDEMENT	CARDARELLI ANGELO	122.036
JOHN HANCOCK LIFE AND HEALTH INSURANCE COMPANY	ANTONIO AGOSTINI	121.800
EATON VANCE RICHARD BERNSTEIN EQT STRATEGY FUND	ANTONIO AGOSTINI	121.789
GOLDMAN SACHS TRUST - GOLDMAN SACHS INTE	ANTONIO AGOSTINI	121.624
BLACKROCK GLOBAL FUNDS	CARDARELLI ANGELO	121.420
STICHTING PENSIOENFONDS KPN	ANTONIO AGOSTINI	121.358
GOV OF HM THE SULTAN AND YANG DI-PERTUAN OF BRUNEI DARUSSALAM	CARDARELLI ANGELO	121.155
DEKA INVESTMENT GMBH RE DEKA-DIVIDEND VA	ANTONIO AGOSTINI	121.100
FLORIDA RETIREMENT SYSTEM		

ASSEMBLEA ORDINARIA

13 APRILE 2017

Segreteria Societaria - Ufficio Titoli



Unica convocazione

Stampa dell'elenco dei partecipanti

NOME	DELEGATO/ VOTO PER CORRISPONDENZA	NUMERO DI AZIONI TOTALE
	CARDARELLI ANGELO	120.264
EAST RIDING PENSION FUND	ANTONIO AGOSTINI	120.000
CHILDREN'S HEALTHCARE OF ATLANTA, INC.	CARDARELLI ANGELO	119.931
ORANGE COUNTY EMPLOYEES RETIREMENT SYSTEM	ANTONIO AGOSTINI	119.681
JPMORGAN EUROPEAN INVESTMENT TRUST PLC	ANTONIO AGOSTINI	119.674
NATIONAL COUNCIL FOR SOCIAL SECURITY FUND, P.R.C	CARDARELLI ANGELO	119.477
RUSSELL INVESTMENT COMPANY SELECT INTERNATIONAL EQUITY FUND	CARDARELLI ANGELO	119.240
DEKA INTERNATIONAL S.A. RE DEKALUX-GLOBA	ANTONIO AGOSTINI	119.000
EUF - EQUITY ITALY	ANTONIO AGOSTINI	118.554
FCP BERRI ACTIONS	ANTONIO AGOSTINI	118.432
BT WHOLESALE MULTI MANAG INTL SHARE FUND	CARDARELLI ANGELO	118.356
MFS HERITAGE TRUST COMPANY COLLECTIVE INVESTMENT TRUST	CARDARELLI ANGELO	118.200
ABN AMRO PF UBS MINVAR	ANTONIO AGOSTINI	117.861
FIREMEN'S ANNUITY & BENEFIT FUND OF CHICAGO	CARDARELLI ANGELO	117.318
TEACHERS' RETIREMENT SYSTEM OF THE CITY OF NEW YORK	ANTONIO AGOSTINI	117.285
FIDELITY FUNDS SICAV	ANTONIO AGOSTINI	117.200
AVIVA LIFE & PENSIONS UK LIMITED	CARDARELLI ANGELO	116.958
THE CHRYSLER CANADA INC. CANADIAN MASTER TRUST FUND	CARDARELLI ANGELO	116.897
PEOPLE'S BANK OF CHINA	CARDARELLI ANGELO	116.801
CHRISTIAN SCHOOL PENSION PLAN AND TRUST FUND	CARDARELLI ANGELO	116.656
PF INTERNATIONAL LARGE CAP FUND	CARDARELLI ANGELO	116.644
JAPAN TRUSTEE SERVICES BANK, LTD	ANTONIO AGOSTINI	116.343
CANADA LIFE ASSURANCE EUROPE LIMITED	ANTONIO AGOSTINI	116.302
SPDR S+P INTERNATIONAL ENERGY SECTOR ETF	CARDARELLI ANGELO	116.178
UAW RETIREE MEDICAL BENEFITS TRUST	ANTONIO AGOSTINI	116.141
BOK MCM DM PEQ	ANTONIO AGOSTINI	115.126
ADVANCE INTERNATIONAL SHARE INDEX FUND	CARDARELLI ANGELO	115.083
BROWN BROTHERS HARRIMAN + CO., BOSTON CUSTODIAN FOR BBHTSIA LOS ANGELES CAPITAL GLOBAL FUN		

ASSEMBLEA ORDINARIA

13 APRILE 2017

Segreteria Societaria - Ufficio Titoli



Unica convocazione

Stampa dell'elenco dei partecipanti

NOME	DELEGATO/ VOTO PER CORRISPONDENZA	NUMERO DI AZIONI TOTALE
	CARDARELLI ANGELO	114.832
AMUNDI APOLLINE ACTIONS EUROPE	CARDARELLI ANGELO	114.188
SPDR S&P WORLD (EX-US) ETF	CARDARELLI ANGELO	113.802
SPDR STOXX EUROPE 50 ETF	CARDARELLI ANGELO	113.750
INTERNATIONAL PAPER CO COMMINGLED INVESTMENT GROUP TRUST	CARDARELLI ANGELO	113.663
FCP FEDERAL OPTIMAL	ANTONIO AGOSTINI	113.600
BNYMTD RAMAM WORLD RECOVERY FUND	CARDARELLI ANGELO	113.400
GS KOKUSAI EQTY MASTER FD BNYMTCIL	ANTONIO AGOSTINI	113.377
STATE OF CALIFORNIA MASTER TRUST	CARDARELLI ANGELO	113.135
CANDRIAM EQUITIES L	ANTONIO AGOSTINI	112.909
PRUDENTIAL ASSURANCE COMPANY LTD	CARDARELLI ANGELO	112.853
NATIONAL WESTMINSTER BANK PLC AS TR OF JUPITER EUROP INC F	ANTONIO AGOSTINI	112.701
MINISTRY OF STRATEGY AND FINANCE	CARDARELLI ANGELO	112.380
HSBC INSTITUTIONAL TRUST SERVICES	ANTONIO AGOSTINI	112.359
NTGI - QM COMM DAILY ALL COUNTRY WD EX-US EQ INDEX F - LEND	CARDARELLI ANGELO	112.338
NEW IRELAND ASSURANCE COMPANY PLC	CARDARELLI ANGELO	112.110
DRMA LTD	ANTONIO AGOSTINI	111.803
LONDON LIFE INSURANCE COMPANY .	ANTONIO AGOSTINI	111.629
BNY MELLON TR + DEP LTD ATF ST. JAMES'S PL MULTI ASS UNI TRUST	ANTONIO AGOSTINI	110.900
PRUDENTIAL RETIREMENT INSURANCE & ANNUITY COMPANY	CARDARELLI ANGELO	110.899
FCP SAINT MARTIN N1	CARDARELLI ANGELO	110.713
NAT WEST BK PLC AS TRUSTEE OF THE LEGAL & GENERAL INT IND TR	CARDARELLI ANGELO	110.705
CSAA INSURANCE EXCHANGE	CARDARELLI ANGELO	110.109
DEKA INVEST MBH VITUS FIRST VALUE FONDS	ANTONIO AGOSTINI	110.000
THE TRUSTEES OF AIRWAYS PENSION SCHEME	ANTONIO AGOSTINI	109.935
STATE STREET GLOBAL ADVISORS LUXEMBOURG SICAV	CARDARELLI ANGELO	109.931
NEI GLOBAL VALUE FUND	CARDARELLI ANGELO	109.638
RUSSELL INTERNATIONAL SHARES FUND		

ASSEMBLEA ORDINARIA

13 APRILE 2017

Segreteria Societaria - Ufficio Titoli



Unica convocazione

Stampa dell'elenco dei partecipanti

NOME	DELEGATO/ VOTO PER CORRISPONDENZA	NUMERO DI AZIONI TOTALE
	CARDARELLI ANGELO	109.580
CALIFORNIA STATE TEACHERS RETIREMENT SYSTEM	CARDARELLI ANGELO	109.496
MFS BLENDED RESEARCH INTERNATIONAL EQUITIES FUND	CARDARELLI ANGELO	109.229
BANK OF KOREA	CARDARELLI ANGELO	108.897
ATOUT EUROPE SELECT	CARDARELLI ANGELO	108.612
MANAGED PENSION FUNDS LIMITED	CARDARELLI ANGELO	108.468
STATE OF WYOMING	CARDARELLI ANGELO	108.468
PEOPLE'S BANK OF CHINA	CARDARELLI ANGELO	108.070
IRISH LIFE ASSURANCE PLC	ANTONIO AGOSTINI	107.885
BELL ATLANTIC MASTER TRUST	ANTONIO AGOSTINI	107.525
NFS LIMITED TRAFALGAR COURT LES BANQUES	CARDARELLI ANGELO	106.912
SSGA FTSE RAFI DEVELOPED 1000 INDEX NON-LENDING COMMON TR F	CARDARELLI ANGELO	106.791
MERRILL LYNCH PROFESSIONAL CLEARING CORP	ANTONIO AGOSTINI	106.570
BR GLOBAL OPP PORT EQUITY SLEEVE	CARDARELLI ANGELO	106.460
STATE STREET INTERNATIONAL EQUITIES INDEX TRUST	CARDARELLI ANGELO	106.339
RUSSELL INVESTMENT COMPANY II PLC	CARDARELLI ANGELO	106.034
ALLIANZGI FONDS AEVN	ANTONIO AGOSTINI	105.988
CANADA LIFE ASSURANCE EUROPE LIMITED	ANTONIO AGOSTINI	105.951
FCP HAMELIN ACTIONS EUROPE FIBRE EMERGENTE	ANTONIO AGOSTINI	105.594
ATLAS MASTER FUND LTD. - MLOY-ENERGY C/O BALYASNY ASSET MANAGEMENT LP	CARDARELLI ANGELO	105.537
UBS ETF	CARDARELLI ANGELO	105.345
PEPSICO CANADA ULC MASTER TRUST	CARDARELLI ANGELO	105.310
PARTNERS HEALTHCARE PENSION TRUST	CARDARELLI ANGELO	105.229
PIONEER FUNDS-EQUITY PLAN 60	CARDARELLI ANGELO	105.104
THE PRUDENTIAL INSURANCE COMPANY OF AMERICA	ANTONIO AGOSTINI	105.025
RUSSELL OVERSEAS EQUITY POOL .	CARDARELLI ANGELO	104.847
RUSSELL INVESTMENT COMPANY II PLC	CARDARELLI ANGELO	104.430
LEGAL AND GENERAL ASSURANCE PENSIONS MANAGEMENT LIMITED		

ASSEMBLEA ORDINARIA

13 APRILE 2017

Segreteria Societaria - Ufficio Titoli



Unica convocazione

Stampa dell'elenco dei partecipanti

NOME	DELEGATO/ VOTO PER CORRISPONDENZA	NUMERO DI AZIONI TOTALE
	CARDARELLI ANGELO	104.348
LEGAL & GENERAL MSCI EAFE FUND, LLC	ANTONIO AGOSTINI	104.299
ALASKA COMMON TRUST FUND	CARDARELLI ANGELO	104.166
MINISTRY OF STRATEGY AND FINANCE	ANTONIO AGOSTINI	103.743
ISHARES CORE MSCI EAFE IMI INDEX ETF	CARDARELLI ANGELO	103.600
ACHMEA POOLS FC AWW	CARDARELLI ANGELO	103.449
CHAUTAUQUA INTERNATIONAL GROWTH EQUITY QP FUND LP	ANTONIO AGOSTINI	102.759
FONDS PALLADIO	ANTONIO AGOSTINI	102.680
MASTER TRUST FOR CERTAIN TAX-QUAL BECHTEL RETIREMENT PLANS	ANTONIO AGOSTINI	102.680
NATIONAL RAILROAD RETIREMENT INVESTMENT TRUST	ANTONIO AGOSTINI	102.611
STICHTING BEDRIJFST VOOR HET SCHOONMAAK EN GLAZ	CARDARELLI ANGELO	102.561
PINEBRIDGE FUND SERIES PINEBRIDGE EUROPE EQUITY FUND	ANTONIO AGOSTINI	102.543
DREYFUS INTERNATIONAL STOCK INDEX FUND	ANTONIO AGOSTINI	101.570
SSGA RUSSELL FD GL EX-US INDEX NONLENDING QP COMMON TRUST FUND	CARDARELLI ANGELO	101.567
THE PRUDENTIAL INSURANCE COMPANY OF AMERICA	ANTONIO AGOSTINI	101.558
GENERAL CONFERENCE CORPORATION OF SEVENTH DAY ADVENTISTS	ANTONIO AGOSTINI	101.530
LEGAL AND GENERAL ASSURANCE PENSIONS MANAGEMENT LIMITED	CARDARELLI ANGELO	101.354
ENHANCED INDEX INTERNATIONAL SHARE FUND	ANTONIO AGOSTINI	101.204
BJB FUNDS / GAM INVESTMENT MANAGEMENT (SWITZERLAND) LTD, ON BEHALF OF JB INST. BVG / LPP FLEXIBI	ANTONIO AGOSTINI	100.917
GAM INVESTMENT MNGT. (SWITZERLAND) AG ALS FONDSLEITUNG FUR DEN JB INST. BVG / LPP FLEXIBLE FUNI	ANTONIO AGOSTINI	100.917
RUSSELL OVERSEAS EQUITY FUND .	CARDARELLI ANGELO	100.805
SG ACTIONS FRANCE CROISSANCE	CARDARELLI ANGELO	100.283
CHEVRON MASTER PENSION TRUST	CARDARELLI ANGELO	100.271
THE METHODIST HOSPITAL	CARDARELLI ANGELO	100.132
FCP AUDIENS ACTIONS INTERNATIONALES	CARDARELLI ANGELO	100.000
FIDEURAM INVESTIMENTI SGR S.P.A. - FIDEURAM ITALIA	ANTONIO AGOSTINI	100.000
KAIROS INTERNATIONAL SICAV - TARGET ITALY ALPHA	ANTONIO AGOSTINI	100.000
BANCOPOSTA FONDI SPA SGR - BancoPosta Azionario Internazionale		

ASSEMBLEA ORDINARIA

13 APRILE 2017

Segreteria Societaria - Ufficio Titoli



Unica convocazione

Stampa dell'elenco dei partecipanti

NOME	DELEGATO/ VOTO PER CORRISPONDENZA	NUMERO DI AZIONI TOTALE
	ANTONIO AGOSTINI	100.000
DEKA INVEST RE PRIVAT VORSORGE AS-FONDS	ANTONIO AGOSTINI	100.000
MULTILABEL SICAV	ANTONIO AGOSTINI	100.000
MERSEYSIDE PENSION FUND	ANTONIO AGOSTINI	100.000
TD STRATEGIC YIELD FUND	ANTONIO AGOSTINI	100.000
NNIP BM I NNIP INI DIV AANDLIN FD	ANTONIO AGOSTINI	99.991
LAWRENCE LIVERMORE NATIONAL SECURITY LLC AND LOS ALAMOS NATIONAL SECURITY LLC DEFINED BENEFIT PLAN	CARDARELLI ANGELO	99.846
MERCER QIF CCF	ANTONIO AGOSTINI	99.184
FCP KLESIA A DIVERSIFIE	CARDARELLI ANGELO	99.000
RUSSELL OVERSEAS EQUITY POOL .	CARDARELLI ANGELO	99.000
COUNTY EMPLOYEES ANNUITY AND BENEFIT FUND OF COOK COUNTY	CARDARELLI ANGELO	98.997
ANIMA SGR SPA	ANTONIO AGOSTINI	98.800
VANGUARD INTL HIGH DIV YLD INDEX FD	CARDARELLI ANGELO	98.728
MASTER TR AGREE BETWEEN PFIZER INC AND THE NORTHERN TR CO	ANTONIO AGOSTINI	98.526
LONDON LIFE INSURANCE COMPANY	ANTONIO AGOSTINI	98.166
MONETARY AUTHORITY OF SINGAPORE	CARDARELLI ANGELO	98.150
BANQUE PICTET & CIE SA	ANTONIO AGOSTINI	98.055
MONSANTO COMPANY MASTER PENSION TRUST	CARDARELLI ANGELO	98.014
RUSSELL INVESTMENT FUNDS NON-U.S. FUND	CARDARELLI ANGELO	98.007
SAS TRUSTEE CORPORATION	CARDARELLI ANGELO	97.957
BIMCOR OVERSEAS POOLED FUND	CARDARELLI ANGELO	97.896
STICHTING DOUWE EGBERTS PENSIOENFONDS	CARDARELLI ANGELO	97.795
MFS RESEARCH INTERNATIONAL FDP	CARDARELLI ANGELO	97.728
IWA - FOREST INDUSTRY PENSION PLAN	ANTONIO AGOSTINI	97.700
SUPERANNUATION FUNDS MANAGEMENT CORPORATION OF SOUTH AUSTRALIA	ANTONIO AGOSTINI	97.621
TWOF TIME WARNER CABLE PP TEMPLETON INT	CARDARELLI ANGELO	97.603
UBS ETF	CARDARELLI ANGELO	97.087
THE CANADA LIFE ASSURANCE COMPANY		

ASSEMBLEA ORDINARIA

13 APRILE 2017

Segreteria Societaria - Ufficio Titoli



Unica convocazione

Stampa dell'elenco dei partecipanti

NOME	DELEGATO/ VOTO PER CORRISPONDENZA	NUMERO DI AZIONI TOTALE
	ANTONIO AGOSTINI	96.889
SBC MASTER PENSION TRUST SBC MASTER PENSION TRUST 208	CARDARELLI ANGELO	96.872
FCP TONI ACTIONS 100	ANTONIO AGOSTINI	96.864
GENERAL PENSION AND SOCIAL SECURITY AUTHORITY	CARDARELLI ANGELO	96.840
WSIB INVESTMENTS (PUBLIC EQUITIES) POOLED FUND TRUST	ANTONIO AGOSTINI	96.829
NFS LIMITED TRAFALGAR COURT LES BANQUES	CARDARELLI ANGELO	96.664
SWISS & GLBL ASSET MNGMNT AG ON BHLF OF ZUR INVEST INSTIT FNDS	ANTONIO AGOSTINI	96.489
RUSSELL OVERSEAS EQUITY FUND .	CARDARELLI ANGELO	96.400
NEW MEXICO STATE INVESTMENT COUNCIL	ANTONIO AGOSTINI	96.078
ISHARES II PUBLIC LIMITED COMPANY	CARDARELLI ANGELO	95.978
SAINT-GOBAIN CORPORATION DEFINED BENEFIT MASTER TRUST	CARDARELLI ANGELO	95.869
CAVEC LFP DIVERSIFIE	ANTONIO AGOSTINI	95.658
TACS NONUS EQUITY CORE MKT CONTINU	ANTONIO AGOSTINI	95.457
UBS (US) GROUP TRUST	CARDARELLI ANGELO	95.363
NORTHERN IRELAND LOCAL GOV PENSION FUND	ANTONIO AGOSTINI	95.140
THE TRUSTEES OF CABLE & WIRELESS SUPERANNUATION FUND	CARDARELLI ANGELO	95.025
FCP ECUREUIL RETRAITE EURO ACTIONS 4	CARDARELLI ANGELO	95.000
INDIANA UNIVERSITY FOUNDATION SHOWALTER HOUSE	CARDARELLI ANGELO	94.988
EQ.ADVISORS TRUST-AXA/AB DYNAMIC GROWTH	ANTONIO AGOSTINI	94.476
METROPOLITAN LIFE INSURANCE COMPANY	ANTONIO AGOSTINI	94.333
PZENA VALUE FUNDS PL	CARDARELLI ANGELO	94.288
ROBECO NV	ANTONIO AGOSTINI	94.174
BNP PARIBAS L1	ANTONIO AGOSTINI	93.419
LEGAL AND GENERAL ASSURANCE PENSIONS MANAGEMENT LIMITED	CARDARELLI ANGELO	93.281
THE WELLINGTON TR COM NATIONAL ASS MULT COLLECT INV F TRUST	CARDARELLI ANGELO	92.979
FIDELITY INSTITUTIONAL GLOBAL FOCUS FUND	ANTONIO AGOSTINI	92.886
SCS NAVIGATOR FUND, LLC	CARDARELLI ANGELO	92.373
COUNTY OF LOS ANGELES SAVINGS PLAN		

ASSEMBLEA ORDINARIA

13 APRILE 2017

Segreteria Societaria - Ufficio Titoli



Unica convocazione

Stampa dell'elenco dei partecipanti

NOME	DELEGATO/ VOTO PER CORRISPONDENZA	NUMERO DI AZIONI TOTALE
	ANTONIO AGOSTINI	92.270
DEKA INVESTMENT GMBH DEKA MSCI EUROPE UC	ANTONIO AGOSTINI	92.012
FCP SYCOMORE LARGECAP	ANTONIO AGOSTINI	91.919
EAST BAY MUNICIPAL UTILITY DISTRICT	CARDARELLI ANGELO	91.629
UNIVERSAL-CAV	CARDARELLI ANGELO	91.288
LB CROYDON LGIM	CARDARELLI ANGELO	90.911
SONOMA COUNTY EMPLOYEES RETIREMENT ASSOCIATION	CARDARELLI ANGELO	90.568
NTCC COLLECTIVE FUNDS FOR EMPLOYEE BENEFIT TRUSTS	CARDARELLI ANGELO	90.542
RUSSELL INVESTMENT COMPANY PLC	CARDARELLI ANGELO	90.229
MANULIFE INTERNATIONAL VALUE EQUITY FUND	ANTONIO AGOSTINI	90.104
FONDS PRIVE GPD ACTIONS INTERNATIONALES	ANTONIO AGOSTINI	90.000
LEGAL & GENERAL MSCI EAFE SL FUND, LLC	ANTONIO AGOSTINI	89.850
TELUS PENSIONS MASTER TRUST	CARDARELLI ANGELO	89.812
SEMPRA ENERGY PENSION MASTER TRUST	CARDARELLI ANGELO	89.684
ONTARIO POWER GENERATION INC .	ANTONIO AGOSTINI	89.288
PGEF PG E QUALIFIED PANAGORA EAFE	ANTONIO AGOSTINI	89.213
CITY OF PROVIDENCE EMPLOYEES RETIREMENT SYSTEM	CARDARELLI ANGELO	89.179
T ROWE PRICE INTERNATIONAL EQUITY INDEX	CARDARELLI ANGELO	88.760
STATE STREET GLOBAL INDEX PLUS TRUST	CARDARELLI ANGELO	88.541
RUSSELL GLOBAL OPPORTUNITIES FUND	CARDARELLI ANGELO	88.450
DUKE ENERGY CORPORATION MASTER RETIREMENT TRUST	ANTONIO AGOSTINI	88.380
STATE STREET GLOBAL ADVISORS LUXEMBOURG SICAV	CARDARELLI ANGELO	88.358
UBS ETF	CARDARELLI ANGELO	88.321
CLSF TEMPLETON	ANTONIO AGOSTINI	88.121
BUREAU OF LABOR FUNDS-LABOR INSURANCE FUND	CARDARELLI ANGELO	88.001
PIONEER FUNDS-GLOBAL MULTI-ASS	CARDARELLI ANGELO	87.889
LIONTRUST FUND PARTNERS LLP-LIONTRUST EUROPEAN ENHANCED INC FD	ANTONIO AGOSTINI	87.873
UNIVERSAL INVESTMENT FUNDS		

ASSEMBLEA ORDINARIA

13 APRILE 2017

Segreteria Societaria - Ufficio Titoli



Unica convocazione

Stampa dell'elenco dei partecipanti

NOME	DELEGATO/ VOTO PER CORRISPONDENZA	NUMERO DI AZIONI TOTALE
	CARDARELLI ANGELO	87.400
SG ACTIONS ENERGIE	CARDARELLI ANGELO	87.287
PUTNAM GLOBAL ENERGY FUND	CARDARELLI ANGELO	87.252
ALLIANZGI FONDS PF1	ANTONIO AGOSTINI	87.169
SSGA GROSS ROLL UP UNIT TRUST	CARDARELLI ANGELO	86.940
BLACKROCK GLOBAL INDEX FUNDS	CARDARELLI ANGELO	86.674
LA FRANCAISE LUX	ANTONIO AGOSTINI	86.645
LCL ACTIONS FRANCE SELECT	CARDARELLI ANGELO	86.598
VICTORIAN SUPERANNUATION FUND	CARDARELLI ANGELO	86.524
FCP LCF PHARMA INTERNATIONAL	CARDARELLI ANGELO	86.510
SG ACTIONS FRANCE SELECTION	CARDARELLI ANGELO	86.434
BOK KIC GAEQ16	ANTONIO AGOSTINI	86.395
NOTTINGHAMSHIRE COUNTY COUNCIL PENSION FUND	ANTONIO AGOSTINI	86.302
STICHTING PENSIOENFONDS SAGITTARIUS	CARDARELLI ANGELO	86.283
SICAV BBM V-FLEX	ANTONIO AGOSTINI	86.273
MASTER TRUST FOR SIEMENS PENSION PLANS	CARDARELLI ANGELO	86.211
FIDELITY GLOBAL EQUITIES FUND	ANTONIO AGOSTINI	86.107
ALASKA ELECTRICAL PENSION PLAN	ANTONIO AGOSTINI	86.087
MA 94 B SHARES, LP	CARDARELLI ANGELO	85.820
TEMPLETON GLOBAL TRUST FUND	CARDARELLI ANGELO	85.786
AXA INSURANCE LIMITED	CARDARELLI ANGELO	85.600
TS AND W INTERNATIONAL LARGE CAP EQUITY FUND	ANTONIO AGOSTINI	85.600
EQ ADVISORS TST - ATM INTERNATIONAL MANA	ANTONIO AGOSTINI	85.502
R.K. MELLON INTERNATIONAL FUND.	ANTONIO AGOSTINI	85.488
CARMIGNAC PORTFOLIO	ANTONIO AGOSTINI	85.422
CP2F T ROWE PRICE EURO EQ	CARDARELLI ANGELO	85.364
STICHTING PENSIOENFONDS METAAL EN T MN SERVICES	ANTONIO AGOSTINI	85.361
SG ACTIONS INTERNATIONALES		

ASSEMBLEA ORDINARIA

13 APRILE 2017

Segreteria Societaria - Ufficio Titoli



Unica convocazione

Stampa dell'elenco dei partecipanti

NOME	DELEGATO/ VOTO PER CORRISPONDENZA	NUMERO DI AZIONI TOTALE
	CARDARELLI ANGELO	85.244
SONOMA COUNTY EMPLOYEES RETIREMENT ASSOCIATION	CARDARELLI ANGELO	85.133
VANTAGETRUST III MASTER COLLECTIVE INVES	ANTONIO AGOSTINI	84.979
FCP COLOMBES 6	CARDARELLI ANGELO	84.968
THE TRUSTEES OF THE HENRY SMITH CHARITY	CARDARELLI ANGELO	84.630
FLORIDA PREPAID COLLEGE PROGRAM	ANTONIO AGOSTINI	84.572
FCP ASTORG CROISSANCE EMERGING	CARDARELLI ANGELO	84.517
GENERALI INVESTMENTS LUXEMBURG SA	CARDINALI LUIGI	84.264
NEW IRELAND ASSURANCE COMPANY PLC	CARDARELLI ANGELO	84.195
STATE STREET IRELAND UNIT TRUST	CARDARELLI ANGELO	83.957
WORKPLACE HEALTH SAF & COMP COMMISSION OF NEW BRUNSWICK	CARDARELLI ANGELO	83.914
ONTARIO POWER GENERATION INC .	ANTONIO AGOSTINI	83.896
GE INVESTMENTS FUNDS, INC. - TOTAL RETURN FUND	CARDARELLI ANGELO	83.853
JOHN HANCOCK VARIABLE INSURANCE TRUST INTERNATIONAL EQUITY INDEX TRUST	CARDARELLI ANGELO	83.821
ISHARES VI PUBLIC LIMITED COMPANY	CARDARELLI ANGELO	83.804
BLACKROCK FISSION INDEXED INTL EQUITY FD	CARDARELLI ANGELO	83.772
DUKE UNIVERSITY	ANTONIO AGOSTINI	83.753
HSBC ETFS PLC	ANTONIO AGOSTINI	83.722
CUMMINS INC. AND AFFILIATES COLLECTIVE INVESTMENT TRUST	CARDARELLI ANGELO	83.547
BUREAU OF LABOR FUNDS-LABOR INSURANCE FUND	ANTONIO AGOSTINI	83.400
CARPIMKO ACTIONS SYC	ANTONIO AGOSTINI	83.362
BUREAU OF LABOR FUNDS-LABOR INSURANCE FUND	CARDARELLI ANGELO	83.216
INTERNATIONAL PAPER CO COMMINGLED INVESTMENT GROUP TRUST	ANTONIO AGOSTINI	83.117
BLACKROCK CDN WORLD INDEX FUND	CARDARELLI ANGELO	83.095
MANAGED PENSION FUNDS LIMITED	CARDARELLI ANGELO	83.022
ASIAN DEVELOPMENT BANK	ANTONIO AGOSTINI	82.841
DRXF FRANKLIN INTL	CARDARELLI ANGELO	82.839
HSBC GLOBAL RESOURCES ENERGY MOTHER FUND		

ASSEMBLEA ORDINARIA

13 APRILE 2017

Segreteria Societaria - Ufficio Titoli



Unica convocazione

Stampa dell'elenco dei partecipanti

NOME	DELEGATO/ VOTO PER CORRISPONDENZA	NUMERO DI AZIONI TOTALE
	ANTONIO AGOSTINI	82.794
AUSTSAFE SUPERANNUATION FUND	ANTONIO AGOSTINI	82.791
ARROWGRASS MASTER FUND LTD	ANTONIO AGOSTINI	82.740
CLINTON LIGHTHOUSE EQUITY STRATEGIES MASTER FUND LTD. C/O CLINTON GROUP, INC	ANTONIO AGOSTINI	82.013
DEUTSCHE ASSET MNGM INV GMBH FOR VERMOEGENSMNGM RENDITE OP	ANTONIO AGOSTINI	81.839
FCPE AMUNDI LABEL EQUILIBRE	CARDARELLI ANGELO	81.825
THE BANK OF NEW YORK MELLON CORPORATION RETIREMENT PLANS MASTER TRUST	CARDARELLI ANGELO	81.695
ARK LIFE ASSURANCE COMPANY LIMITED	ANTONIO AGOSTINI	81.538
FCP FEDERAL CROISSANCE	ANTONIO AGOSTINI	81.500
SUNSUPER SUPERANNUATION FUND	CARDARELLI ANGELO	81.496
AMERICAN BEACON DIVERSIFIED FUND	CARDARELLI ANGELO	81.433
CHUNGHWA POST CO LTD	CARDARELLI ANGELO	81.264
FDC A2 POCHE TITRES	CARDARELLI ANGELO	81.097
HGHF HGHLD PBINF WLNQTN	CARDARELLI ANGELO	81.050
ALLIANZGI FONDS AKTIEN EUROPA	ANTONIO AGOSTINI	81.000
VIA RAIL CANADA INC MASTER TRUST	ANTONIO AGOSTINI	81.000
BNYMTCIL CGF WDEQ LA	ANTONIO AGOSTINI	80.992
BT EUROPEAN GROWTH FUND	CARDARELLI ANGELO	80.923
GLOBAL HIGH INCOME EQUITY FUND	ANTONIO AGOSTINI	80.910
THOMAS JEFFERSON UNIVERSITY	CARDARELLI ANGELO	80.784
JAPAN TRUSTEE SERVICES BANK LTD	CARDARELLI ANGELO	80.691
SSGA SPDR ETFS EUROPE I PUBLIC LIMITED COMPANY	CARDARELLI ANGELO	80.527
ALLIANZ GLOBAL INVESTORS FUND	ANTONIO AGOSTINI	80.522
THE TRUSTESS OF IBM PENSION PLAN	CARDARELLI ANGELO	80.314
DEKA INVEST RE VSINVESTMENT GOCH-FONDS	ANTONIO AGOSTINI	80.000
ADINOLFI VINCENZO		80.000
UF 6 A ACT	CARDARELLI ANGELO	80.000
ZENIT MULTISTRATEGY SICAV		

ASSEMBLEA ORDINARIA

13 APRILE 2017

Segreteria Societaria - Ufficio Titoli



Unica convocazione

Stampa dell'elenco dei partecipanti

NOME	DELEGATO/ VOTO PER CORRISPONDENZA	NUMERO DI AZIONI TOTALE
	ANTONIO AGOSTINI	80.000
SICAV UNIGESTION	ANTONIO AGOSTINI	80.000
TCORPIM INTERNAT SHARES (UNHEDGED) FU	ANTONIO AGOSTINI	79.969
AMERICAN CENTURY RETIREMENT DATE TRUST	ANTONIO AGOSTINI	79.877
NEUFLIZE EQUILIBRE ISR	ANTONIO AGOSTINI	79.500
TORONTO TRANSIT COMMISSON PENSION FUND SOCIETY	ANTONIO AGOSTINI	79.500
LYX ETF EUR STOXX 50-DHC-USD	ANTONIO AGOSTINI	79.159
CITY OF CLEARWATER EMPLOYEE'S PENSION FUND	ANTONIO AGOSTINI	79.100
NTCC COLLECTIVE FUNDS FOR EMPLOYEE BENEFIT TRUSTS	CARDARELLI ANGELO	78.953
VANGUARD INVESTMENT SERIES PLC	CARDARELLI ANGELO	78.854
PRUDENTIAL ASSURANCE COMPANY LTD	CARDARELLI ANGELO	78.489
ADVISOR MANAGED TRUST - TACTICAL OFFENSI	CARDARELLI ANGELO	78.228
DEUTSCHE ASSET MNGM INV GMBH FOR DEAM-FONDS PG EQ	ANTONIO AGOSTINI	77.747
TRUST FOR RETIR MED, DENT & LIFE INS ARMY&AIR FORCE EXCH	CARDARELLI ANGELO	77.682
ATFF TS W	ANTONIO AGOSTINI	77.600
EPSILON SGR S.P.A. - EPSILON MULTIASSET 3 ANNI DICEMBRE 2019	CARDARELLI ANGELO	77.525
SHELL PENSION TRUST	CARDARELLI ANGELO	77.376
VANGUARD INVESTMENTS COMMON CONTRACTUAL FUND	CARDARELLI ANGELO	77.004
PI CH - EUROPEAN EX SWISS EQUITIES TRACKER EX SL	ANTONIO AGOSTINI	76.979
SOUTH CAROLINA RETIREMENT SYSTEMS GROUP TRUST	ANTONIO AGOSTINI	76.873
RUSSELL INVESTMENT COMPANY IV PLC	CARDARELLI ANGELO	76.693
AE3F TEMPLETON GLB 401H	CARDARELLI ANGELO	76.677
ALAS INV SERVICESMONDRIAN INV	ANTONIO AGOSTINI	76.457
WHEELS COMMON INVESTMENT FUND	CARDARELLI ANGELO	76.251
BUREAU OF LABOR FUNDS-LABOR INSURANCE FUND	CARDARELLI ANGELO	76.065
MANITOBA TELECOM SERV&PARTECIP SUBS EMPL	CARDARELLI ANGELO	76.057
UAW RETIREE MEDICAL BENEFITS TRUST	ANTONIO AGOSTINI	75.956
MONSANTO COMP DEFINED CONTRIB AND EMPLOYEE STOCK OWNERSHIP TR		

ASSEMBLEA ORDINARIA

13 APRILE 2017

Segreteria Societaria - Ufficio Titoli



Unica convocazione

Stampa dell'elenco dei partecipanti

NOME	DELEGATO/ VOTO PER CORRISPONDENZA	NUMERO DI AZIONI TOTALE
	CARDARELLI ANGELO	75.933
GENERAL PENSION AND SOCIAL SECURITY AUTHORITY	CARDARELLI ANGELO	75.814
AVIVA LIFE & PENSIONS UK LIMITED	CARDARELLI ANGELO	75.767
DOCF DOCF MONDRAIN	ANTONIO AGOSTINI	75.652
SICAV AMUNDI ACTIONS EURO ISR	CARDARELLI ANGELO	75.572
NORTHERN TRUST UCITS COMMON CONTRACTUAL FUND	CARDARELLI ANGELO	75.562
THE ADV.INNER C.CORNERST.AD.GL.PUB.EQ. F	ANTONIO AGOSTINI	75.412
TRUST & CUSTODY SERVICES BANK LTD AS TRUSTEE FOR PENSION INVESTMENT FUND TRUST NUMBER 21	ANTONIO AGOSTINI	75.032
AG2R REUNICA PREVOYANCE	CARDARELLI ANGELO	75.000
HEXAVEST EAFE EQUITY FUND	ANTONIO AGOSTINI	74.837
HSBC MSCI EUROPE UCITS ETF	ANTONIO AGOSTINI	74.701
1741 ASSET MANAGEMENT FUNDS SICAV	ANTONIO AGOSTINI	74.400
FCPE AMUNDI LABEL DYNAMIQUE	CARDARELLI ANGELO	74.350
LBPAM PROFIL 100	ANTONIO AGOSTINI	74.330
BNYTD CF CANLIFE GLOBAL EQ INC FUND	ANTONIO AGOSTINI	74.256
CM EUROPE ACTIONS	CARDARELLI ANGELO	74.224
WHEELS COMMON INVESTMENT FUND	CARDARELLI ANGELO	74.085
IBM PERSONAL PENSION PLAN TRUST	CARDARELLI ANGELO	73.986
WESTERN METAL INDUSTRY PENSION	CARDARELLI ANGELO	73.878
LOMBARD ODIER PERSPECTIVE	CARDARELLI ANGELO	73.820
MS FUND LP	ANTONIO AGOSTINI	73.674
AQR REAL RETURN MASTER ACCOUNT, L.P.	ANTONIO AGOSTINI	73.145
POOL RE L AND G MSCI EQ	CARDARELLI ANGELO	72.941
RUSSELL TRUST CO COMMINGLED EMPLOYEE BENEFIT FUNDS TRUST	CARDARELLI ANGELO	72.932
TRANSAMERICA TS+W INTERNATIONAL EQUITY VP	ANTONIO AGOSTINI	72.896
BOARD OF PENSIONS OF THE EVANGELICAL LUTHERAN CHURCH IN AMERICA	CARDARELLI ANGELO	72.663
AMADABLUM PAN EUROPEAN EQUITY FUND	ANTONIO AGOSTINI	72.663
CONSTRUCTION AND BUILDING UNIONS SUPERAN		

ASSEMBLEA ORDINARIA

13 APRILE 2017

Segreteria Societaria - Ufficio Titoli



Unica convocazione

Stampa dell'elenco dei partecipanti

NOME	DELEGATO/ VOTO PER CORRISPONDENZA	NUMERO DI AZIONI TOTALE
	CARDARELLI ANGELO	72.652
BIMCOR GLOBAL EQUITY POOLED FUND	CARDARELLI ANGELO	72.391
MARYLAND STATE RETIREMENT & PENSION SYSTEM	ANTONIO AGOSTINI	72.386
UTC WELLINGTON GLOBAL	CARDARELLI ANGELO	72.185
GRIFFIN FAMILY TRUST	CARDARELLI ANGELO	72.183
HSBC GLOBAL INVESTMENT FUNDS	ANTONIO AGOSTINI	72.122
THE TRUSTEES OF CONOCOPHILLIPS PENSION PLAN	CARDARELLI ANGELO	72.073
ISHARES INTERNATIONAL FUNDAMENTAL INDEX ETF	CARDARELLI ANGELO	72.034
ALLIANZ GI FONDS RANW II	ANTONIO AGOSTINI	72.030
NOMURA ASSET MANAGEMENT INSTITUTIONAL GLOBAL TRUST	ANTONIO AGOSTINI	72.000
VANGUARD FUNDS PLC	CARDARELLI ANGELO	71.977
NEW SHIPS, INC. PENSION MASTER TRUST	ANTONIO AGOSTINI	71.845
FAMILY INVESTMENTS CHILD TRUST FUND	CARDARELLI ANGELO	71.835
BOK KIC GAEQ6	CARDARELLI ANGELO	71.718
NORTHERN TRUST MULTI-ADVISOR FUNDS	CARDARELLI ANGELO	71.712
IMPERIAL INTERNATIONAL EQUITY POOL	ANTONIO AGOSTINI	71.557
BRANDES GLOBAL EQUITY FUND	CARDARELLI ANGELO	71.529
ELECTRICAL WORKERS LOCAL NO 26 PENSION TRUST FUND	ANTONIO AGOSTINI	71.286
FCP HSBC DYNAFLEXIBLE	ANTONIO AGOSTINI	71.213
FCP DIVERS D&O CAMGEST	ANTONIO AGOSTINI	71.000
SANABIL INTERNATIONAL INVESTMENTS COMPANY	ANTONIO AGOSTINI	71.000
BOSTON RETIREMENT SYSTEM	ANTONIO AGOSTINI	70.787
WELLS FARGO DIVERSIFIED INTERNATIONAL FUND	ANTONIO AGOSTINI	70.606
BELLSOUTH CORP RFA VEBA TRUST	CARDARELLI ANGELO	70.540
FCP CAMGEST.SIT.SPECIAL.	ANTONIO AGOSTINI	70.502
PREVIPOSTE	ANTONIO AGOSTINI	70.350
NTMA ISIF ILIM EUROPEAN EQUITY	ANTONIO AGOSTINI	70.297
LONDON BOROUGH OF TOWER HAMLETS PENSION FUND		

ASSEMBLEA ORDINARIA

13 APRILE 2017

Segreteria Societaria - Ufficio Titoli



Unica convocazione

Stampa dell'elenco dei partecipanti

NOME	DELEGATO/ VOTO PER CORRISPONDENZA	NUMERO DI AZIONI TOTALE
	ANTONIO AGOSTINI	70.254
OPERATING ENGINEERS LOCAL 101 PENSION FUND	ANTONIO AGOSTINI	70.229
DEKA INVEST GMBH RE DEKA-BR 85	ANTONIO AGOSTINI	70.159
CARDIF ASSURANCE RISQUES DIVERS	ANTONIO AGOSTINI	70.100
SG ACTIONS FRANCE LARGECAP	CARDARELLI ANGELO	70.074
DEKA INVESTMENT GMBH RE DEKA VALUE PLUS	ANTONIO AGOSTINI	70.057
FCP FONDATION EUROPE	ANTONIO AGOSTINI	70.000
FCP BOURBON 1	ANTONIO AGOSTINI	70.000
PZENA INVESTMENT MGT	CARDARELLI ANGELO	69.825
COSMOPOLITAN INVESTMENT FUND	ANTONIO AGOSTINI	69.766
SUMMIT INVESTMENT FUNDS PLC	ANTONIO AGOSTINI	69.545
ETOILE MATIERES PREMIERES	CARDARELLI ANGELO	69.381
CHINA LIFE INSURANCE COMPANY LIMITED	CARDARELLI ANGELO	69.249
GOLDMAN SACHS PROFIT SHARING MASTER TRUST	CARDARELLI ANGELO	69.235
AWAF AWAC WELLINGTON	CARDARELLI ANGELO	69.217
VANGUARD FUNDS PLC	CARDARELLI ANGELO	69.106
IBM DIVERSIFIED GLOBAL EQUITY FUND	ANTONIO AGOSTINI	68.881
PINEBRIDGE GLOBAL TRUST CLASS	CARDARELLI ANGELO	68.663
GENERTEL S.P.A.	CARDINALI LUIGI	68.600
DEAM FONDS ROCK	ANTONIO AGOSTINI	68.571
POWER CORPORATION SUPERANNUATION PLA	CARDARELLI ANGELO	68.274
BUREAU OF LABOR FUNDS-LABOR INSURANCE FUND	ANTONIO AGOSTINI	68.249
RUSSELL INVESTMENT COMPANY RUSSELL GLOBAL EQUITY FUND	CARDARELLI ANGELO	68.152
GENERALI ESPANA SA DE SEGUROS Y REASEGUROS	CARDINALI LUIGI	68.117
BFTF MFS INTERNATIONAL	CARDARELLI ANGELO	68.114
FCP BRONGNIART PATRIMOINE	CARDARELLI ANGELO	68.000
STATE TEACHERS RETIREMENT SYSTEM OF OHIO	ANTONIO AGOSTINI	67.923
AEGON GLOBAL FUNDS		

ASSEMBLEA ORDINARIA

13 APRILE 2017

Segreteria Societaria - Ufficio Titoli



Unica convocazione

Stampa dell'elenco dei partecipanti

NOME	DELEGATO/ VOTO PER CORRISPONDENZA	NUMERO DI AZIONI TOTALE
	ANTONIO AGOSTINI	67.900
VALIC COMPANY I-INTERNATIONAL GROWTH I FUND	CARDARELLI ANGELO	67.889
FLEXSHARES MORNINGSTAR DEVELOPED MARKETS EX-US FACTOR TILT INDEX FUND	CARDARELLI ANGELO	67.860
MANULIFE ASSET MANAGEMENT INTERNATIONAL EQUITY INDEX POOLED F	ANTONIO AGOSTINI	67.684
INTERNATIONAL ALPHA TILTS FUND B	CARDARELLI ANGELO	67.671
FLOURISH INVESTMENT CORPORATION	ANTONIO AGOSTINI	67.328
BMO MONTHLY INCOME FUND	ANTONIO AGOSTINI	67.327
RHODE ISLAND EMPLOYEES RETIREMENT SYSTEMS POOLED TRUST	CARDARELLI ANGELO	67.186
CARBP DIVERSIFIE	ANTONIO AGOSTINI	67.101
SOMERSET COUNTY COUNCIL PENSION FUND	ANTONIO AGOSTINI	66.900
CP3F PUTNAM	ANTONIO AGOSTINI	66.736
CFSIL RE COLONIAL FIRST STATE INVESTMENT FUND 10	CARDARELLI ANGELO	66.624
NTGI-QM COMMON DAILY ALL COUNWD EX-US INV MKT INDEX F NONLEND	CARDARELLI ANGELO	66.580
SDA INTL EQUITY INDEX FD-WORLD	CARDARELLI ANGELO	66.442
AGF ALL WORLD TAX ADVANTAGE GROUP LIMITED	ANTONIO AGOSTINI	66.430
PZENA VALUE GROUP TRUST	CARDARELLI ANGELO	66.315
BNYMTD BLKGBLEQFD GBLEQHIGHPER	CARDARELLI ANGELO	66.250
CNP ASSURANCES SA	ANTONIO AGOSTINI	66.220
FUNDAO CALOUSTE GULBENKIAN	CARDARELLI ANGELO	66.216
WIF- EUROPE OPPORTUNITIES	CARDARELLI ANGELO	65.900
WASHINGTON STATE INVESTMENT BOARD	CARDARELLI ANGELO	65.854
FONDS DE SOLIDARITE DES TRAV.QUEBEC FTQ	ANTONIO AGOSTINI	65.849
SG ACTIONS EUROPE LARGE CAP	CARDARELLI ANGELO	65.748
DTE ENERGY COMPANY AFFILIATES EMPLOYEE BENEFIT PLANS MASTER TR	ANTONIO AGOSTINI	65.660
BUREAU OF LABOR FUNDS-LABOR PENSION FUN	CARDARELLI ANGELO	65.564
ANIMA FUNDS PLC	ANTONIO AGOSTINI	65.521
BLUE SHIELD OF CALIFORNIA EMPLOYEES' RETIREMENT PLAN	CARDARELLI ANGELO	65.506
AMERICAN MEDICAL ASSOCIATION		

ASSEMBLEA ORDINARIA

13 APRILE 2017

Segreteria Societaria - Ufficio Titoli



Unica convocazione

Stampa dell'elenco dei partecipanti

NOME	DELEGATO/ VOTO PER CORRISPONDENZA	NUMERO DI AZIONI TOTALE
	CARDARELLI ANGELO	65.437
THE REGENTS OF THE UNIVERSITY OF CALIFORNIA	ANTONIO AGOSTINI	65.271
KAIROS INTERNATIONAL SICAV - EUROPA	ANTONIO AGOSTINI	65.000
VICTORY RS INTERNATIONAL VIP SERIES	ANTONIO AGOSTINI	64.991
PZENA VALUE FUNDS PL	CARDARELLI ANGELO	64.978
MANULIFE GLOBAL FUND.	ANTONIO AGOSTINI	64.944
LCL ACTIONS EURO HAUT RENDEMENT	CARDARELLI ANGELO	64.816
AVIVA INVESTORS INTERNATIONAL INDEX TRACKING FUND	CARDARELLI ANGELO	64.774
GOVERNMENT INSTITUTIONS PENSION FUND	CARDARELLI ANGELO	64.407
AST NEW DISC AA PORT PDJE TS W	ANTONIO AGOSTINI	64.300
QUAD INTL EQ FD-PUT QUADRUS INTERNATIONAL EQUIT FUND (PUNTAM)	ANTONIO AGOSTINI	63.849
GROUPAMA ASSET MANAGEMENT	CARDARELLI ANGELO	63.731
INVESCO ASSET MANAGEMENT LIMIT	CARDARELLI ANGELO	63.627
FCP ASTORG FLEXIBLE ALLOCATION	CARDARELLI ANGELO	63.617
WORLDVIEW INVESTMENT FUND EUROPE CORE EQUITY FUND	CARDARELLI ANGELO	63.600
DE SHAW VALUE ALL COUNTRY ALPHA EXTENSION FUND	ANTONIO AGOSTINI	63.482
STICHTING PENSIOENFONDS VAN DE METALEKTRO (PME)	ANTONIO AGOSTINI	63.422
BRISTOL-MYERS SQUIBB COMPANY MASTER RETIREMENT TRUST	CARDARELLI ANGELO	63.341
EURIZON CAPITAL SGR SPA - EURIZON AZIONI AREA EURO	CARDARELLI ANGELO	63.336
HARMO PLACEMENT 2	CARDARELLI ANGELO	63.315
NEW YORK STATE COMMON RETIREMENT FUND	CARDARELLI ANGELO	63.300
HARTFORD LIFE INSURANCE COMPANY	CARDARELLI ANGELO	63.286
CASSETTE DIVERSIFIE	CARDARELLI ANGELO	62.849
NATIXIS ACTIONS EUROPE DIVIDEN	ANTONIO AGOSTINI	62.686
FAMILY INVESTMENTS GLOBAL ICVC FAMILY BALANCED INT FUND	CARDARELLI ANGELO	62.276
IRISH LIFE ASSURANCE.	ANTONIO AGOSTINI	62.195
MERCY HEALTH	ANTONIO AGOSTINI	62.118
JOHN D. SPEARS		

ASSEMBLEA ORDINARIA

13 APRILE 2017

Segreteria Societaria - Ufficio Titoli



Unica convocazione

Stampa dell'elenco dei partecipanti

NOME	DELEGATO/ VOTO PER CORRISPONDENZA	NUMERO DI AZIONI TOTALE
	CARDARELLI ANGELO	61.500
GETF GABELLI NR G I	ANTONIO AGOSTINI	61.500
MFS MERIDIAN FUNDS	CARDARELLI ANGELO	61.352
SG DIVERSIFIE ISR	CARDARELLI ANGELO	61.332
BANK OF BOTSWANA	CARDARELLI ANGELO	61.269
MULTIFLEX SICAV	ANTONIO AGOSTINI	61.057
UBS ETF	CARDARELLI ANGELO	60.923
UNIVEST	CARDARELLI ANGELO	60.789
GR LDGE MASONS OF CALIF TEMPLETON	CARDARELLI ANGELO	60.664
H.E.S.T. AUSTRALIA LIMITED	CARDARELLI ANGELO	60.481
SAEF SCE PANAGORA QUAL	ANTONIO AGOSTINI	60.448
NEW YORK STATE TEACHERS RETIREMENT SYSTEM	ANTONIO AGOSTINI	60.336
STATE PUBLIC SECTOR SUPERANNUATION SCHEME	CARDARELLI ANGELO	60.203
AMERICAN CENTURY WORLD MUTUAL FUNDS, INC. INTL VALUE F	ANTONIO AGOSTINI	60.170
ABN AMRO PF BR MINVAR	ANTONIO AGOSTINI	60.081
BANCOPOSTA FONDI SPA SGR - BANCOPOSTA MIX 2	ANTONIO AGOSTINI	60.000
THE WELLINGTON TR CO NAT ASS MULT COLLECTIVE INV F TRUST II	CARDARELLI ANGELO	59.927
FORD MOTOR COMPANY DEFINED BENEFIT MASTER TRUST	CARDARELLI ANGELO	59.768
MI-FONDS 392	CARDARELLI ANGELO	59.647
JAPAN TRUSTEE SERVICES BANK LTD AS TRUSTEE FOR SUMITOMO MITSUI TRUST AS TRUSTEE FOR EUROPE/	CARDARELLI ANGELO	59.643
SUBSIDIZED SCHOOLS P FUND NORTHERN	CARDARELLI ANGELO	59.498
SSGA MSCI ACWI EX-USA INDEX NON-LENDING DAILY TRUST	CARDARELLI ANGELO	59.137
TOTAL DIVERSIFIE EQUILIBRE ET SOLIDAIRE	ANTONIO AGOSTINI	59.087
CNP ASSURANCES SA	ANTONIO AGOSTINI	58.945
MINNESOTA LIFE INSURANCE COMPANY	CARDARELLI ANGELO	58.891
JTSB STB DAIWA STOCK INDEX FUND 9807	CARDARELLI ANGELO	58.800
FCPE NATIXIS ES ACTIONS EURO	ANTONIO AGOSTINI	58.720
FCPE JUNON ACTIONS OBLIGATIONS		

ASSEMBLEA ORDINARIA

13 APRILE 2017

Segreteria Societaria - Ufficio Titoli



Unica convocazione

Stampa dell'elenco dei partecipanti

NOME	DELEGATO/ VOTO PER CORRISPONDENZA	NUMERO DI AZIONI TOTALE
	CARDARELLI ANGELO	58.683
AGIRA RETRAITE DIVERSIFIE	ANTONIO AGOSTINI	58.600
STICHT BEDRIJ MEDIA PNO	CARDARELLI ANGELO	58.600
NED'S ISLAND INVESTMENT CORPORATION	CARDARELLI ANGELO	58.566
CNP ACP ACTIONS LT	ANTONIO AGOSTINI	58.516
BBVA PENSION FUND	ANTONIO AGOSTINI	58.484
RAMI PARTNERS, LLC	CARDARELLI ANGELO	58.115
VANGUARD INVESTMENTS II COMMON CONTRACTUAL FUND	CARDARELLI ANGELO	58.084
TRUST AND CUSTODY SERVICES BAN	ANTONIO AGOSTINI	57.966
POOL EDMOND DE ROTHSCHILD FUND INCOME EUROPE	CARDARELLI ANGELO	57.900
CPR EURO HIGH DIVIDEND	CARDARELLI ANGELO	57.813
CARDIF LUX VIE	ANTONIO AGOSTINI	57.800
DEKA INVESTMENT GMBH RE WESPA-MASTERFOND	ANTONIO AGOSTINI	57.700
MM SELECT EQUITY ASSET FUND	CARDARELLI ANGELO	57.698
PF-GLOBAL MULTI-ASSET CONSERV.	CARDARELLI ANGELO	57.600
A.I.DUPONT TESTAMENTARY TRUST	CARDARELLI ANGELO	57.552
STATE FARM VARIABLE PRODUCT TRUST, INTERNATIONAL EQ INDEX F	CARDARELLI ANGELO	57.493
VANGUARD INVESTMENTS COMMON CONTRACTUAL FUND	CARDARELLI ANGELO	57.397
MERCER PASSIVE INTERNATIONAL SHARES FUND	ANTONIO AGOSTINI	57.356
ROUNDTABLE EVERKEY GLOBAL FOCUS FUND C/O WELLS CAPITAL MANAGEMENT INCORPORATED	ANTONIO AGOSTINI	57.134
ROBERT L MCNEIL COMPLEX TRUST	CARDARELLI ANGELO	57.020
NOTENSTEIN SUSTAINABLE EQUITY WORLD EX SWITZERLAND - 1741 FUND SOLUTIONS AG	ANTONIO AGOSTINI	57.000
HRMF MFS INSTITUTIONAL AD	CARDARELLI ANGELO	56.952
BNYMTD BLK NAT RES GRWTH AND INC FD	CARDARELLI ANGELO	56.936
ELITE INTER-PHARMACTIONS	CARDARELLI ANGELO	56.847
BLACKROCK INTERNATIONAL ALPHA TILTS FUND	CARDARELLI ANGELO	56.806
IADF WELLMARK TEMPLETON INTERNATIONAL	CARDARELLI ANGELO	56.720
FRANKLIN TEMPLETON SHARIAH FUNDS 8A		

ASSEMBLEA ORDINARIA

13 APRILE 2017

Segreteria Societaria - Ufficio Titoli



Unica convocazione

Stampa dell'elenco dei partecipanti

NOME	DELEGATO/ VOTO PER CORRISPONDENZA	NUMERO DI AZIONI TOTALE
	CARDARELLI ANGELO	56.528
ISHARES VII PLC	CARDARELLI ANGELO	56.528
FCP SAKKARAH 7	CARDARELLI ANGELO	56.422
SCHRODER INTERNATIONAL SELECTION FUND	CARDARELLI ANGELO	56.118
COLONIAL FIRST STATE INVESTMENTS LIMITED.	CARDARELLI ANGELO	56.108
OREGON PUBLIC EMPLOYEES RETIREMENT SYSTEM	CARDARELLI ANGELO	55.973
AMP INTERNATIONAL EQUITY INDEX FUND	CARDARELLI ANGELO	55.972
RUSSELL TRUST CO COMMINGLED EMPLOYEE BENEFIT FUNDS TRUST	CARDARELLI ANGELO	55.730
EURIZON CAPITAL SGR SPA - EURIZON PROGETTO ITALIA 70	CARDARELLI ANGELO	55.720
ISHARES V PUBLIC LIMITED COMPANY	CARDARELLI ANGELO	55.673
EPARGNE PRUDENCE THALES	CARDARELLI ANGELO	55.630
Raiffeisen Index Fonds	ANTONIO AGOSTINI	55.587
FDA 18 ACTIONS	CARDARELLI ANGELO	55.526
SAS TRUSTEE CORPORATION	CARDARELLI ANGELO	55.369
STATE STREET GLOBAL ADVISORS LUXEMBOURG SICAV	CARDARELLI ANGELO	55.321
WHTF WCTC PZENA	CARDARELLI ANGELO	55.250
ISHARES V PUBLIC LIMITED COMPANY	CARDARELLI ANGELO	55.216
ALLSTATE LIFE INSURANCE COMPANY	CARDARELLI ANGELO	55.023
SSGA SPDR ETFs EUROPE II PUBLIC LIMITED COMPANY	CARDARELLI ANGELO	54.913
FEDERATED CITY EMPLOYEES RETIREMENT SYSTEM	ANTONIO AGOSTINI	54.751
JP TR SERV BK LTD ATF MATB MSCI KOKUSAI INDEX MOTHER F	ANTONIO AGOSTINI	54.705
IRISH LIFE ASSURANCE PLC	ANTONIO AGOSTINI	54.565
WSSP INTERNATIONAL EQUITIES TRUST	CARDARELLI ANGELO	54.528
CANADA LIFE ASSURANCE EUROPE LIMITED	ANTONIO AGOSTINI	54.490
CONSULTING GROUP CAPITAL MARK.	CARDARELLI ANGELO	54.364
MCIC VERMONT (A RECIPROCAL RISK RETENTION GROUP)	ANTONIO AGOSTINI	54.361
CWUF AEP UNION TEMPLETON	CARDARELLI ANGELO	54.277
INTERNATIONAL MONETARY FUND		

ASSEMBLEA ORDINARIA

13 APRILE 2017

Segreteria Societaria - Ufficio Titoli



Unica convocazione

Stampa dell'elenco dei partecipanti

NOME	DELEGATO/ VOTO PER CORRISPONDENZA	NUMERO DI AZIONI TOTALE
	CARDARELLI ANGELO	54.203
DEKA INVEST GMBH RE DEKA-BAV-FONDS	ANTONIO AGOSTINI	54.183
CBOSC-CBGS-WGSS07	CARDARELLI ANGELO	54.136
ETOILE ACTIONS OPPORTUNITES	CARDARELLI ANGELO	54.107
IQ GLOBAL RESOURCES ETF	ANTONIO AGOSTINI	54.084
CHURCH OF ENGLAND INVESTMENT FUND FOR PENSIONS	ANTONIO AGOSTINI	54.052
FCP ERISA DIVERSIFIE 2	ANTONIO AGOSTINI	54.000
DEKA MASTER HAEK I	CARDARELLI ANGELO	53.908
MM MSCI EAFE INTERNATIONAL INDEX FUND	CARDARELLI ANGELO	53.749
ALLIANZ FLEXI EURO DYNAMIK	ANTONIO AGOSTINI	53.571
AQR GLOBAL STOCK SELECTION MASTER ACCOUNT L.P CO AQR CAPITALMANAGEMENT LLC	ANTONIO AGOSTINI	53.507
FORD MOTOR COMPANY DEFINED BENEFIT MASTER TRUST	CARDARELLI ANGELO	53.460
BLACKROCK INSTITUTIONAL POOLED FUND PLC	CARDARELLI ANGELO	53.202
NBK SSGA EQ 2	CARDARELLI ANGELO	53.056
THE MASTER TRUST BANK OF JAPAN	CARDARELLI ANGELO	52.971
LEGG MASON FUNDS ICVC-LEGG MASON IF MARTIN CURRIE EU EQ IN FND	CARDARELLI ANGELO	52.747
MD INTERNATIONAL VALUE FUND	ANTONIO AGOSTINI	52.730
BNP PARIBAS B PENSION STABILITY	ANTONIO AGOSTINI	52.681
BUREAU OF LABOR FUNDS-LABOR PENSION FUN	CARDARELLI ANGELO	52.591
LEGAL AND GENERAL ASSURANCE PENSIONS MANAGEMENT LIMITED	CARDARELLI ANGELO	52.514
LAKE AVENUE INVESTMENTS, LLC	CARDARELLI ANGELO	52.140
FCPE AMUNDI LABEL PRUDENCE	CARDARELLI ANGELO	52.121
DEUTSCHE ASSET MNGM INV GMBH FOR DEAM-FONDS PPC EQ	ANTONIO AGOSTINI	52.062
AMERICAN CENTURY STRAT ASSET ALL, INC. STRAT ALL MODERATE F	ANTONIO AGOSTINI	51.958
TIFF INVESTMENT PROGRAM, INC - TIFF MULTI-ASSET FUND	ANTONIO AGOSTINI	51.881
STATE FARM MUTUAL FUND TRUST, INTERNATIONAL INDEX FUND	CARDARELLI ANGELO	51.821
EURIZON CAPITAL SGR SPA - EURIZON PROGETTO ITALIA 40	CARDARELLI ANGELO	51.803
INTERNATIONAL MONETARY FUND		

ASSEMBLEA ORDINARIA

13 APRILE 2017

Segreteria Societaria - Ufficio Titoli



Unica convocazione

Stampa dell'elenco dei partecipanti

NOME	DELEGATO/ VOTO PER CORRISPONDENZA	NUMERO DI AZIONI TOTALE
	CARDARELLI ANGELO	51.776
ISHARES PUBLIC LIMITED COMPANY	CARDARELLI ANGELO	51.614
LYXOR EURO STOXX 300 (DR)	ANTONIO AGOSTINI	51.607
PZENA VALUE TRUST	CARDARELLI ANGELO	51.584
MORGAN STANLEY INVESTMENT FUNDS	CARDARELLI ANGELO	51.393
THE NOMURA TRUST AND BANKING CO LTD	ANTONIO AGOSTINI	51.366
FCP NF GALILEE	ANTONIO AGOSTINI	51.362
BRUNEI INVESTMENT AGENCY	CARDARELLI ANGELO	51.242
LONDON LIFE INSURANCE COMPANY	ANTONIO AGOSTINI	51.184
BUREAU OF LABOR FUNDS-LABOR RETIREMENT	ANTONIO AGOSTINI	51.139
INTERNATIONAL MONETARY FUND STAFF RETIREMENT PLAN	CARDARELLI ANGELO	51.102
VICTORIAN SUPERANNUATION FUND	CARDARELLI ANGELO	51.091
FC CARPIMKO	ANTONIO AGOSTINI	51.064
DEUTSCHE ASSET MNGM INV GMBH FOR SOP EUROLANDWERTE	ANTONIO AGOSTINI	50.974
OFFICEMAX MASTER TRUST	CARDARELLI ANGELO	50.817
UBP ACTIONS EURO RENDEMENT	ANTONIO AGOSTINI	50.688
EL FINANCIAL CORPORATION LIMITED	ANTONIO AGOSTINI	50.543
SANLAM GLOBAL FUNDS PLC	CARDARELLI ANGELO	50.237
FCP ARCA FLORILEGE	ANTONIO AGOSTINI	50.000
ABN AMRO GLOBAL DIVIDEND EQUITIES	ANTONIO AGOSTINI	50.000
ABN AMRO TOTAL RETURN GLOBAL	ANTONIO AGOSTINI	50.000
IBM FRANCE	ANTONIO AGOSTINI	50.000
DEKA INVESTMENT GMBH RE DEKA-MULTIASSET INCOME	ANTONIO AGOSTINI	50.000
DEUTSCHE ASSET MNGM INV GMBH FOR DEAM FONDS GHS	ANTONIO AGOSTINI	50.000
FLEXIBLE PORTFOLIO	ANTONIO AGOSTINI	50.000
VALEUROPE, C/O SLGP-PRIGEST	ANTONIO AGOSTINI	50.000
SUEWE COFONDS	ANTONIO AGOSTINI	50.000
WELLS FARGO GLOBAL DIVIDEND OPPORTUNITY FUND		

ASSEMBLEA ORDINARIA

13 APRILE 2017

Segreteria Societaria - Ufficio Titoli



Unica convocazione

Stampa dell'elenco dei partecipanti

NOME	DELEGATO/ VOTO PER CORRISPONDENZA	NUMERO DI AZIONI TOTALE
	ANTONIO AGOSTINI	50.000
SANTUCCI AMEDEO		50.000
ALLIANZGI FONDS PF1	ANTONIO AGOSTINI	49.932
DIGNITY HEALTH RETIREMENT PLAN TRUST	CARDARELLI ANGELO	49.902
PACE ALTERNATIVE STRATEGIES INVESTMENTS	CARDARELLI ANGELO	49.780
M+G INVESTMENT FUNDS (1)- M+G EUROPEAN INDEX TRACKER FUND	CARDARELLI ANGELO	49.683
SIEMENS-FONDS SPTMM SIEMENS FONDS INVEST GMBH	TREVISAN DARIO	49.357
Friends Life Limited	CARDARELLI ANGELO	49.350
CAMPBELL PENSION PLANS MASTER RETIREMENT TRUST	CARDARELLI ANGELO	49.312
THE MASTER TRUST BK OF JP LTD: HITACHI FOREIGN EQ INDEX MF	CARDARELLI ANGELO	49.201
WITAN INVESTMENT TRUST PLC	CARDARELLI ANGELO	49.200
SUMMIT MUTUAL FUNDS PUBLIC LIMITED COMPANY	ANTONIO AGOSTINI	49.157
ISHARES GLOBAL MONTHLY DIVIDEND INDEX ETF (CAD-HEDGED)	CARDARELLI ANGELO	49.142
ESPS EDF EGS MFS	CARDARELLI ANGELO	49.069
CAPITAL INTERNATIONAL FUND	CARDARELLI ANGELO	49.060
UKA-FONDS	ANTONIO AGOSTINI	49.000
AGI PV WS RCM VAL 8490 06 5209 SPK	ANTONIO AGOSTINI	48.980
UBS GLOBAL ASSET MANAGEMENT LIFE LTD	CARDARELLI ANGELO	48.912
PREDIQUANT EUROCROISSANCE A2	CARDARELLI ANGELO	48.803
OLD MUTUAL HENDERSON EUROPEAN FUND	ANTONIO AGOSTINI	48.532
FCP FDRN AMUNDI	CARDARELLI ANGELO	48.494
MISSOURI EDUCATION PENSION TRUST	ANTONIO AGOSTINI	48.273
WF NORTHWEST NATURAL GASBRANDES	ANTONIO AGOSTINI	48.192
DIGNITY HEALTH	CARDARELLI ANGELO	48.144
FIRST STATE SUPERANNUATION SCHEME	ANTONIO AGOSTINI	48.141
ISHARES PUBLIC LIMITED COMPANY	CARDARELLI ANGELO	48.013
SANLAM LIFE AND PENSIONS UK LIMITED	ANTONIO AGOSTINI	47.990
JPMORGAN GLOBAL RESEARCH ENHANCED INDEX FUND		

ASSEMBLEA ORDINARIA

13 APRILE 2017

Segreteria Societaria - Ufficio Titoli



Unica convocazione

Stampa dell'elenco dei partecipanti

NOME	DELEGATO/ VOTO PER CORRISPONDENZA	NUMERO DI AZIONI TOTALE
	ANTONIO AGOSTINI	47.936
OVERSTONE UCITS FUND PLC	CARDARELLI ANGELO	47.899
UBS FUND MANAGEMENT(LUXEMBOURG) SA	CARDARELLI ANGELO	47.574
KP INTERNATIONAL EQUITY FUND	CARDARELLI ANGELO	47.494
CAMGESTION AVENIR INVES.	ANTONIO AGOSTINI	47.340
ARROWGRASS MASTER FUND LTD	ANTONIO AGOSTINI	47.303
PERPETUAL ECONOMIC DIVERSIF. GLOBAL EQUI	CARDARELLI ANGELO	47.300
STATE STREET IRELAND UNIT TRUST	CARDARELLI ANGELO	47.221
ROBECO NV	CARDARELLI ANGELO	47.158
HSBC BALANCED FUND	ANTONIO AGOSTINI	47.115
STICHTING PENSIOENFONDS APF	CARDARELLI ANGELO	47.050
MINISTRY OF STRATEGY AND FINANCE	CARDARELLI ANGELO	47.044
LTW INVESTMENTS LLC	CARDARELLI ANGELO	46.963
JEFFREY LLC	ANTONIO AGOSTINI	46.949
PRUDENTIAL PENSIONS LIMITED	CARDARELLI ANGELO	46.851
RUSSELL INV MULTI-ASSET FACTOR EXPOSURE FUND	CARDARELLI ANGELO	46.848
GLOBAL ADVANTAGE FUNDS - MAJOR MARKETS TEILFONDS	CARDARELLI ANGELO	46.759
H.E.S.T. AUSTRALIA LIMITED	CARDARELLI ANGELO	46.740
BRUNEI INVESTMENT AGENCY	ANTONIO AGOSTINI	46.580
GOVERNMENT EMPLOYEES SUPERANNUATION BOARD	CARDARELLI ANGELO	46.549
BLACKROCK INDEX SELECTION FUND	CARDARELLI ANGELO	46.387
TRANSAMERICA LIFE INSURANCE COMPANY	CARDARELLI ANGELO	46.360
ALLIANZ GLOBAL INVESTORS FUND	ANTONIO AGOSTINI	46.300
TENNESSEE VALLEY AUTHORITY RETIREMENT SYSTEM	CARDARELLI ANGELO	46.233
FLORIDA BIRTH RELATED NEUROLOGICAL INJURY COMPENSATION ASSOCIATION	CARDARELLI ANGELO	46.213
NEW ZEALAND SUPERANNUATION FUND	CARDARELLI ANGELO	46.109
ASSOCIATION BIENF RETR POL VILLE MONTREA	ANTONIO AGOSTINI	45.993
MULTI-STYLE, MULTI-MANAGER FUNDS PLC		

ASSEMBLEA ORDINARIA

13 APRILE 2017

Segreteria Societaria - Ufficio Titoli



Unica convocazione

Stampa dell'elenco dei partecipanti

NOME	DELEGATO/ VOTO PER CORRISPONDENZA	NUMERO DI AZIONI TOTALE
	CARDARELLI ANGELO	45.960
STATE UNIVERSITIES RETIREMENT SYSTEM	CARDARELLI ANGELO	45.895
AST GS MULTI ASSET PORT LIQ PDHB	ANTONIO AGOSTINI	45.869
BOARD OF PENSIONS OF THE EVANGELICAL LUTHERAN CHURCH IN AMERICA	CARDARELLI ANGELO	45.779
BLACKROCK INST TRUST CO NA INV FUNDSFOR EMPLOYEE BENEFIT TR	CARDARELLI ANGELO	45.700
VALIANT AKTIEN EUROP	ANTONIO AGOSTINI	45.689
SUNAMERICA SERIES TRUST - SA INTERNATIONAL INDEX PORTFOLIO	CARDARELLI ANGELO	45.571
PEOPLE'S BANK OF CHINA	ANTONIO AGOSTINI	45.444
BPCB DPF ECCLESTON G	CARDARELLI ANGELO	45.442
PANAGORA DYNAMIC GLOBAL EQUITY FUND	ANTONIO AGOSTINI	45.438
BMO FBO LCL705 INTL TMSTRS PEN	ANTONIO AGOSTINI	45.431
CBOSC ATF CW BK GRP SUP WGSS08	ANTONIO AGOSTINI	45.201
PEOPLE'S BANK OF CHINA	CARDARELLI ANGELO	45.140
BLUE SKY GROUP	ANTONIO AGOSTINI	44.890
FRANKLIN TEMP SINOAM GLB GRW FD	CARDARELLI ANGELO	44.820
IRISH LIFE ASSURANCE PLC	ANTONIO AGOSTINI	44.751
RETIREMENT INCOME PLAN OF SAUDI ARABIAN	CARDARELLI ANGELO	44.671
BANQUE PICTET & CIE SA	ANTONIO AGOSTINI	44.505
FU715 FONDS INDUSTRIELLE ALLIANCE	ANTONIO AGOSTINI	44.435
THE HEALTH FOUNDATION	CARDARELLI ANGELO	44.386
MANULIFE ASSET MANAGEMENT INTERNATIONAL EQUITY II POOLED FUND	ANTONIO AGOSTINI	44.380
WISDOMTREE ISSUER PUBLIC LIMITED COMPANY	ANTONIO AGOSTINI	43.600
HIGF HGHLD PBINF WLGTN CF	CARDARELLI ANGELO	43.448
FCP VILLIERS DIAPASON	ANTONIO AGOSTINI	43.388
EUROPEAN EQUITY FUND OF KOKUSAI TRUST INTERTRUST TRUSTEES	CARDARELLI ANGELO	43.368
METROPOLE GESTION	ANTONIO AGOSTINI	43.300
DEUTSCHE ASSET MNGM INV GMBH FOR DEAM FONDS BBR1	ANTONIO AGOSTINI	43.200
STATE OF WISCONSIN INVESTMENT BOARD		

ASSEMBLEA ORDINARIA

13 APRILE 2017

Segreteria Societaria - Ufficio Titoli



Unica convocazione

Stampa dell'elenco dei partecipanti

NOME	DELEGATO/ VOTO PER CORRISPONDENZA	NUMERO DI AZIONI TOTALE
	ANTONIO AGOSTINI	43.177
AMERICAN CENTURY STRAT ASSET ALL, INC. STRATEGIC ALL AGGR F	ANTONIO AGOSTINI	43.115
MAAF VIE	ANTONIO AGOSTINI	43.016
LA BANQUE POSTALE ASSET MANAGE	ANTONIO AGOSTINI	43.000
BNP PARIBAS FLOREAL 70	ANTONIO AGOSTINI	42.977
TEMPLETON MASTER TRUST - SERIES 2	CARDARELLI ANGELO	42.952
NBK UBS EQ	CARDARELLI ANGELO	42.869
NKB SII EUROPE VALUE	ANTONIO AGOSTINI	42.855
GOLDMAN SACHS TRUST II - MULTI-MANAGER INTERNL EQUITY FUND	CARDARELLI ANGELO	42.830
FCP NATEXIS PERFORMANCE 9	ANTONIO AGOSTINI	42.694
ISHARES MSCI GLOBAL ENERGY PRODUCERS ETF	CARDARELLI ANGELO	42.552
GOUDSE LEVEN EV	ANTONIO AGOSTINI	42.500
FCP SAKKARAH 6	ANTONIO AGOSTINI	42.400
NORFOLK COUNTY RETIREMENT SYSTEM	ANTONIO AGOSTINI	42.391
DEUTSCHE ASSET MNGM INV GMBH FOR DEUTSCHE QUANT EQUITY EUROPE	ANTONIO AGOSTINI	42.371
MASSACHUSETTS MUTUAL LIFE INSURANCE COMPANY	CARDARELLI ANGELO	42.346
SEASONS SERIES TRUST INTERNATIONAL EQUITY PORTFOLIO	CARDARELLI ANGELO	42.296
CATERPILLAR INC. GROUP INSURANCE PLAN TRUST	CARDARELLI ANGELO	42.287
MASTER TRUST FOR NATIONAL PENSION FD	CARDARELLI ANGELO	42.265
INTERNATIONAL EQUITY FUND	CARDARELLI ANGELO	42.195
FCP CALCIUM QUANT	CARDARELLI ANGELO	41.809
CNP ASSURANCES SA	ANTONIO AGOSTINI	41.755
HC CAPITAL TRUST - THE ESG GROWTH PORTFOLIO	ANTONIO AGOSTINI	41.685
ISHARES MSCI EUROPE IMI INDEX ETF	CARDARELLI ANGELO	41.642
GARIZZO EMIDIA		41.500
VANGUARD INTERNATIONAL SHARE INDEX FUND	CARDARELLI ANGELO	41.409
DEKA INVEST GMBH RE A-VSA-FONDS	ANTONIO AGOSTINI	41.332
LEGAL AND GENERAL ASSURANCE PENSIONS MANAGEMENT LIMITED		

ASSEMBLEA ORDINARIA

13 APRILE 2017

Segreteria Societaria - Ufficio Titoli



Unica convocazione

Stampa dell'elenco dei partecipanti

NOME	DELEGATO/ VOTO PER CORRISPONDENZA	NUMERO DI AZIONI TOTALE
	CARDARELLI ANGELO	41.270
ALLIANZGI FONDS PF2	ANTONIO AGOSTINI	41.206
DEAM FONDS MMM SPEZIAL LP SPK	ANTONIO AGOSTINI	41.174
AQR STYLE PREMIA MASTER ACCOUNT LP CO AQR CAPITAL MGM LLC	ANTONIO AGOSTINI	41.144
BUREAU OF LABOR FUNDS- LABOR PENSION FUND	CARDARELLI ANGELO	41.056
TRUST AND CUSTODY SERVICES BAN	ANTONIO AGOSTINI	40.982
ALLIANZGI FONDS APNIESA	ANTONIO AGOSTINI	40.920
BF AND M LIFE INSURANCE COMPANY	CARDARELLI ANGELO	40.859
DUKE ENERGY QUALIFIED NUCLEAR DECOMMISSIONING	CARDARELLI ANGELO	40.853
LV CHALLENGE	CARDARELLI ANGELO	40.646
INVESCO FUNDS	ANTONIO AGOSTINI	40.628
THE GREAT-WEST LIFE ASSURANCE COMPANY	ANTONIO AGOSTINI	40.614
CTJ RE STANLIB GLOBAL EQUITY FD AB	ANTONIO AGOSTINI	40.559
WELLINGTON MANAGNT PORTFOLIOS GLOB RESEA	CARDARELLI ANGELO	40.549
BRIDGE BUILDER INTERNATIONAL EQUITY FUND	CARDARELLI ANGELO	40.517
CARNELIAN INVESTMENT MANAGEMENT LLC	ANTONIO AGOSTINI	40.491
MARYLAND STATE RETIREMENT & PENSION SYSTEM	ANTONIO AGOSTINI	40.410
BNYMTD RM GLOBAL HIGH ALPHA FUND	CARDARELLI ANGELO	40.300
IUOE LOCAL 793 MEMBERS PENSION BENEFIT TRUST OF ONTARIO	ANTONIO AGOSTINI	40.241
HSBC GLOBAL INVESTMENT FUNDS	ANTONIO AGOSTINI	40.238
NOVARTIS CORPORATION PENSION MASTER TRUST	ANTONIO AGOSTINI	40.171
BERESFORD FUNDS PLC - SETANTA INCOME OPPORTUNITIES FUND	ANTONIO AGOSTINI	40.151
FLORIDA RETIREMENT SYSTEM	CARDARELLI ANGELO	40.063
FCP ESSO DIVERSIFIE	CARDARELLI ANGELO	40.000
BANCOPOSTA FONDI SPA SGR - BANCOPOSTA MIX 3	ANTONIO AGOSTINI	40.000
BANCOPOSTA FONDI SPA SGR - BancoPosta Mix 1	ANTONIO AGOSTINI	40.000
DEKA INVEST RE MEGATRENDS CF	ANTONIO AGOSTINI	40.000
ANIMA FUNDS PLC		

ASSEMBLEA ORDINARIA

13 APRILE 2017

Segreteria Societaria - Ufficio Titoli



Unica convocazione

Stampa dell'elenco dei partecipanti

NOME	DELEGATO/ VOTO PER CORRISPONDENZA	NUMERO DI AZIONI TOTALE
	ANTONIO AGOSTINI	40.000
R PHARMA DVSF	ANTONIO AGOSTINI	40.000
IMPERIAL OVERSEAS EQUITY POOL	CARDARELLI ANGELO	39.980
CINDY SPRINGS, LLC	CARDARELLI ANGELO	39.959
BAYERINVEST KVG MBH	ANTONIO AGOSTINI	39.810
BRANDES CANADA GLOBAL EQUITY UNIT TRUST	CARDARELLI ANGELO	39.700
INDOCAM FLAMME	CARDARELLI ANGELO	39.631
VIRTUS MULTI STRATEGY TARGET RETURN FUND	CARDARELLI ANGELO	39.592
FCP RL PREVOYANCE	ANTONIO AGOSTINI	39.531
MINNESOTA LIFE INSURANCE COMPANY	CARDARELLI ANGELO	39.517
FRIENDS LIFE AND PENSIONS LIMITED	CARDARELLI ANGELO	39.490
DELUXE CORPORATION MASTER TRUST	CARDARELLI ANGELO	39.258
DARWIN DIVERSIFIE 80-100 ACTIO	CARDARELLI ANGELO	39.196
VOYA GLOBAL EQUITY DIVIDEND FUND	ANTONIO AGOSTINI	39.186
LAND BK OF TW IN ITS CAP AS MSTR CUS OF FR TEM SIN M-A INC BF	CARDARELLI ANGELO	39.159
D.E SHAW COUNTRY GLOBAL ALPHA EXTENSION PORTFOLIOS LLC	ANTONIO AGOSTINI	38.962
TEACHER RETIREMENT SYSTEM OF TEXAS	ANTONIO AGOSTINI	38.949
NATIONAL TRUST FOR SCOTLAND	CARDARELLI ANGELO	38.902
ATOUT EUROLAND MIN VAR	CARDARELLI ANGELO	38.859
INTEL CORPORATION RETIREE MEDICAL PLAN TRUST	CARDARELLI ANGELO	38.854
BRANDES INSTITUTIONAL EQUITY TRUST	CARDARELLI ANGELO	38.809
RUSSELL DEVELOPED LARGE CAP EM GEOEXPOSURE INDEX FUND B	CARDARELLI ANGELO	38.716
ANIMA FUNDS PLC	ANTONIO AGOSTINI	38.670
FCP ICARE	CARDARELLI ANGELO	38.511
ST. SPOORWEGPFDS MANDAAT BLACKROCK	CARDARELLI ANGELO	38.455
AGF EUROPEAN EQUITY FUND	ANTONIO AGOSTINI	38.439
THE MASTER TRUST BANK OF JAPAN LTD	ANTONIO AGOSTINI	38.428
FOOD & AGRICULTURE ORGANISATION OF THE UNITED NATIONS.		

ASSEMBLEA ORDINARIA

13 APRILE 2017

Segreteria Societaria - Ufficio Titoli



Unica convocazione

Stampa dell'elenco dei partecipanti

NOME	DELEGATO/ VOTO PER CORRISPONDENZA	NUMERO DI AZIONI TOTALE
	ANTONIO AGOSTINI	38.294
RENAISSANCE GLOBAL VALUE FUND	CARDARELLI ANGELO	38.278
DEUTSCHE ASSET MNGM INV GMBH FOR OPPENHEIM DYNAMIC EUROPE BAL	ANTONIO AGOSTINI	38.241
EATON VANCE RICHARD BERNSTEIN ALL ASSET STRATEGY FUND	ANTONIO AGOSTINI	38.233
CIBC POOLED INTERNATIONAL EQUITY INDEX FUND	ANTONIO AGOSTINI	38.065
LCL ACTIONS EUROPE SELECT	CARDARELLI ANGELO	38.013
BNYM INTL EQUITY INCOME FUND	ANTONIO AGOSTINI	38.005
WILSHIRE INTERNATIONAL EQUITY FUND	CARDARELLI ANGELO	37.924
DEUTSCHE ASSET MNGM INV GMBH FOR DEAM FONDS KDF 1	ANTONIO AGOSTINI	37.923
IQ 50 PERCENT HEDGED FTSE INTL ETF	ANTONIO AGOSTINI	37.757
WESTMINSTER ARTEMIS GLOBAL ENERGY FUND	CARDARELLI ANGELO	37.697
BUREAU OF LABOR FUNDS-LABOR INSURANCE FUND	CARDARELLI ANGELO	37.600
FCP ABP PERP	ANTONIO AGOSTINI	37.523
FCP PORTFOLIO LCR ACTIONS	CARDARELLI ANGELO	37.463
FPCF SSGA MSCI WORLD EXUS	ANTONIO AGOSTINI	37.458
ATOUT EUROPE SMART BETA	CARDARELLI ANGELO	37.408
BNP PARIBAS FLOREAL 30	ANTONIO AGOSTINI	37.304
FIDELITY INVESTMENT FUNDS - FIDELITY MONEYBUILDER WORLD INDEX FUND	CARDARELLI ANGELO	37.278
BLACKROCK GLOBAL FUNDS	CARDARELLI ANGELO	37.276
BLL ASCENT LIFEENHANCED	CARDARELLI ANGELO	37.222
AMP CAP UNHEDGED GL SHS MULTI MAN FUND	ANTONIO AGOSTINI	37.187
MAN NUMERIC EUROPEAN ALPHA RESTRICTED MAPLESCORP SERVICES LTD	ANTONIO AGOSTINI	37.130
SAPHIR INVEST	ANTONIO AGOSTINI	37.100
STICHTING TRUST F AND C UNHEDGE	CARDARELLI ANGELO	37.022
CALAMOS GLOBAL EQUITY FUND	CARDARELLI ANGELO	37.000
ALLIANCEBERNSTEIN INTERNATIONAL ALL-COUNTRY PASSIVE SERIES	ANTONIO AGOSTINI	36.973
CIBC INTERNATIONAL INDEX FUND	ANTONIO AGOSTINI	36.943
EXELON CORPORATION EMPLOYEES BENEFIT TRUST FOR MNG EMPL		

ASSEMBLEA ORDINARIA

13 APRILE 2017

Segreteria Societaria - Ufficio Titoli



Unica convocazione

Stampa dell'elenco dei partecipanti

NOME	DELEGATO/ VOTO PER CORRISPONDENZA	NUMERO DI AZIONI TOTALE
	CARDARELLI ANGELO	36.867
KRESGE LA CAPITAL EAFE SUB2	CARDARELLI ANGELO	36.762
ATANDT UNION WELFARE BENEFIT TRUST	CARDARELLI ANGELO	36.755
QUEENSLAND INVESTMENT TRUST NO.2	CARDARELLI ANGELO	36.743
LOCKHEED MARTIN CORP DEFINED CONTRIBUTION PLAN MASTER TRUST	ANTONIO AGOSTINI	36.651
LYXOR STOXX EUROPE 600 (DR)	ANTONIO AGOSTINI	36.641
FDJ ACTIONS EURO	CARDARELLI ANGELO	36.573
LCAM GLOBAL EQUITY FUNDS	CARDARELLI ANGELO	36.573
RDM LIQUID LLC	ANTONIO AGOSTINI	36.563
UPMC FRANKLIN TEMPLETON	CARDARELLI ANGELO	36.152
PENSIONS KASSEN FOR BORNE-OG UNGDOMS	CARDARELLI ANGELO	36.148
AMP CAP UNHEDGED GL SHS MULTI MAN FUND	ANTONIO AGOSTINI	36.116
BLACKROCK MSCI WORLD INDEX FUND OF BLACKROCK FUNDS	CARDARELLI ANGELO	36.069
EPSILON SGR S.P.A. - EPSILON MULTI ASSET 3 ANNI MARZO 2020	CARDARELLI ANGELO	36.038
METROPOLE GESTION	ANTONIO AGOSTINI	36.000
HFZH COFONDS	ANTONIO AGOSTINI	36.000
IMPERIAL INTERNATIONAL EQUITY POOL	ANTONIO AGOSTINI	35.909
ARBEJDSMARKEDETS ERHVERVSSYGDOMSSIKRING	ANTONIO AGOSTINI	35.665
CAPACITY FONDS INSTITUTIONEL-ACTIONS ETRANGERES PIB	ANTONIO AGOSTINI	35.639
THE GREAT-WEST LIFE ASSURANCE COMPAN	ANTONIO AGOSTINI	35.556
ISHARES VI PUBLIC LIMITED COMPANY	CARDARELLI ANGELO	35.382
INTERNATIONAL EQUITY CLASS(PUTNAM)	ANTONIO AGOSTINI	35.307
CNP ASSURANCES SA	ANTONIO AGOSTINI	35.261
MASTER TR AGREE BETWEEN PFIZER INC AND THE NORTHERN TR CO	ANTONIO AGOSTINI	35.215
SONDERVERMOGEN ALLIANZGI-FONDS DEW-CO	ANTONIO AGOSTINI	35.194
MARSH AND MCLENNAN MASTER RETIREMENT TRUST	ANTONIO AGOSTINI	35.085
LEGAL & GENERAL AUTHORISED CONTRACTUAL SCHEME	CARDARELLI ANGELO	35.019
BAYVK A4 FONDS		

ASSEMBLEA ORDINARIA

13 APRILE 2017

Segreteria Societaria - Ufficio Titoli



Unica convocazione

Stampa dell'elenco dei partecipanti

NOME	DELEGATO/ VOTO PER CORRISPONDENZA	NUMERO DI AZIONI TOTALE
	CARDARELLI ANGELO	35.003
ALLIANZGI FONDS KDCO	ANTONIO AGOSTINI	35.000
VALORACTIONS	CARDARELLI ANGELO	35.000
SICAV MONT	CARDARELLI ANGELO	35.000
UBI PRAMERICA SGR SPA - PORTAFOGLIO AGGRESSIVO	ANTONIO AGOSTINI	35.000
FRANKLIN TEMPLETON INVESTMENT FUNDS	CARDARELLI ANGELO	34.985
LION FLAMME	CARDARELLI ANGELO	34.963
AQR CUSTOMIZED REAL RETURN OFFSHORE FUND, L.P.	ANTONIO AGOSTINI	34.915
ASSOCIATION BIENF RETR POL VILLE MONTREA	CARDARELLI ANGELO	34.900
SG ACTIONS EUROPE ISR	CARDARELLI ANGELO	34.867
FCPE AREVA ACTIONS	CARDARELLI ANGELO	34.827
FCP PARIS VAL DE LOIRE ACTIONS EURO	CARDARELLI ANGELO	34.812
SP VAN DE NEDERLANDSCHE BANK	CARDARELLI ANGELO	34.466
CANADA LIFE ASSURANCE EUROPE LIMITED	ANTONIO AGOSTINI	34.398
BOK KIC GAEQ 21	ANTONIO AGOSTINI	34.322
SOUTHERN CALIF UN FOOD & COMM WORK UNIONS & DRUG EMPL PENS F	CARDARELLI ANGELO	34.202
THE MACKENZIE 1995 TRUST DTD JULY 21, 1995	ANTONIO AGOSTINI	34.110
BLACKROCK INST TRUST CO NA INV FUNDSFOR EMPLOYEE BENEFIT TR	CARDARELLI ANGELO	34.064
KOOKMIN BANK ACTING AS TRUSTEE OF KIM PRIVATE NOBLE CLASS GLOBAL EQUITY MASTER INVESTMENT TI	CARDARELLI ANGELO	34.044
ARK LIFE ASSURANCE COMPANY LIMITED	ANTONIO AGOSTINI	33.894
RUSSELL INVESTMENT COMPANY PLC	CARDARELLI ANGELO	33.890
SHELL TRUST (BERMUDA) LIMITED AS TRUSTEE	CARDARELLI ANGELO	33.850
THE PRUDENTIAL INSURANCE COMPANY OF AMERICA	ANTONIO AGOSTINI	33.800
JOHN HANCOCK HEDGED EQUITY AND INCOME FUND	CARDARELLI ANGELO	33.782
MERCER QIF FUND PLC	ANTONIO AGOSTINI	33.773
TANGERINE BALANCED PORTFOLIO	CARDARELLI ANGELO	33.749
VEBA PARTNERSHIP N L P	ANTONIO AGOSTINI	33.546
P.H. GLATFELTER COMPANY MASTER RETIREMENT TRUST		

ASSEMBLEA ORDINARIA

13 APRILE 2017

Segreteria Societaria - Ufficio Titoli



Unica convocazione

Stampa dell'elenco dei partecipanti

NOME	DELEGATO/ VOTO PER CORRISPONDENZA	NUMERO DI AZIONI TOTALE
	CARDARELLI ANGELO	33.490
NEUFLIZE DYNAMIQUE ISR	ANTONIO AGOSTINI	33.450
THE WALT DISNEY COMPANY RETIREMENT PLAN MASTER TRUST	ANTONIO AGOSTINI	33.384
UBS (LUX) SICAV 1 EMU EQUITIES ENHANCED (EUR)	CARDARELLI ANGELO	33.343
FCP CONTI PLACEMENTS	ANTONIO AGOSTINI	33.287
METROPOLITAN LIFE INSURANCE COMPANY	CARDARELLI ANGELO	33.267
CANDRIAM EQUITIES B	ANTONIO AGOSTINI	33.201
LTW GROUP HOLDINGS, LLC	CARDARELLI ANGELO	33.188
PIONEER FUNDS-FLEXIBLE OPPORT.	CARDARELLI ANGELO	33.085
PANAGORA DYNAMIC INTERNATIONAL EQUITY EXTENDED ALPHA FUND LLC	ANTONIO AGOSTINI	32.905
IXIS FLAMME	ANTONIO AGOSTINI	32.783
DETROIT EDISON QUALIFIED NUCLEAR DECOMMISSIONING TRUST	ANTONIO AGOSTINI	32.661
HEXAVEST WORLD EQUITY FUND	ANTONIO AGOSTINI	32.658
MFS INTERNATIONAL RESEARCH EQUITY LLC	CARDARELLI ANGELO	32.637
H.E.S.T. AUSTRALIA LIMITED	CARDARELLI ANGELO	32.574
SUMMIT INVESTMENT FUNDS PLC	ANTONIO AGOSTINI	32.523
STG BEDRIJFSTAKPFDS V H	CARDARELLI ANGELO	32.514
REGIME DE RETRAITE DE L'UNIVER DU QUEBEC	ANTONIO AGOSTINI	32.376
IRISH LIFE ASSURANCE PLC	ANTONIO AGOSTINI	32.341
BOK KIC AAEQ 3	CARDARELLI ANGELO	32.250
DEKA INVESTMENTMBH RE DONAU-FUNDMASTER	ANTONIO AGOSTINI	32.181
WELLS FARGO ADVANTAGE INFLATION-PROTECTED BOND PORTFOLIO	ANTONIO AGOSTINI	32.056
JPM MULTI-ASSET INCOME FUND	ANTONIO AGOSTINI	32.033
ALLIANZGI FONDS MASTER DRT	ANTONIO AGOSTINI	32.000
BNYMTCIL LM MC GLBL RESOURCES FD	CARDARELLI ANGELO	31.942
EQ.ADVISORS TRUST - AXA TEMPLETON GLOBAL	CARDARELLI ANGELO	31.767
MEDIOLANUM SPEC SICAV-SIF EQUITY INCOME	ANTONIO AGOSTINI	31.706
DEKA INVESTMENT GMBH RE GRAF ENGELBERT I		

ASSEMBLEA ORDINARIA

13 APRILE 2017

Segreteria Societaria - Ufficio Titoli



Unica convocazione

Stampa dell'elenco dei partecipanti

NOME	DELEGATO/ VOTO PER CORRISPONDENZA	NUMERO DI AZIONI TOTALE
	ANTONIO AGOSTINI	31.663
STATE STREET TRUSTEES LTD ATF ABERDEEN CAPITAL TRUST	CARDARELLI ANGELO	31.542
MSCI EAFE PROV SCREENED INDEX NON - LENDING COMMON TR FUND	CARDARELLI ANGELO	31.433
KOKUSAI EQUITY INDEX FUND	CARDARELLI ANGELO	31.389
SIONNA CANADIAN EQUITY FUND	CARDARELLI ANGELO	31.186
PUBLIC SERVICE PENSION PLAN FUND	CARDARELLI ANGELO	31.171
UNISUPER	CARDARELLI ANGELO	31.137
AXA WORLD FUNDS	CARDARELLI ANGELO	31.038
PRUDENTIAL RETIREMENT INSURANCE & ANNUITY COMPANY	ANTONIO AGOSTINI	30.986
LONDON LIFE INSURANCE COMPANY .	ANTONIO AGOSTINI	30.960
BERESFORD FUNDS PLC	ANTONIO AGOSTINI	30.942
BTC OW CAYMAN LRS CAP CORE SP	ANTONIO AGOSTINI	30.905
BLL ASCENT LIFE EUROPEAN	CARDARELLI ANGELO	30.898
TCORPIM INDEXED INT SHARE(UNHEDGED) F	CARDARELLI ANGELO	30.824
CONNECTICUT GENERAL LIFE INSURANCE COMPA	CARDARELLI ANGELO	30.800
THE MASTER TRUST BK OF JP RE F RUSSELL INV (JP) INTL EQUITY F	CARDARELLI ANGELO	30.690
RTC EMULATION	CARDARELLI ANGELO	30.461
NATIONAL COUNCIL FOR SOCIAL SECURITY FUND, P.R.C	ANTONIO AGOSTINI	30.440
CZ AANDELEN SSGA	CARDARELLI ANGELO	30.260
UFJF MCM MSCI WORLD FD	ANTONIO AGOSTINI	30.260
ALLIANZGI FONDS FIB	ANTONIO AGOSTINI	30.200
THE MASTER TRUST BANK OF JAPAN LTD	ANTONIO AGOSTINI	30.153
CITY OF HIALEAH EMPLOYEES' RETIREMENT SYSTEM	CARDARELLI ANGELO	30.031
DBI FONDS EKIBB	ANTONIO AGOSTINI	30.002
FCP HAMELIN DIVERSIFIE FLEX I	ANTONIO AGOSTINI	30.000
DEKA INVESTMENT GMBH RE A-AMISIA-FONDS	ANTONIO AGOSTINI	30.000
DEUTSCHE ASSET MNGM INV GMBH FOR LOEWEN AKTIENFONDS	ANTONIO AGOSTINI	30.000
ZENIT SGR SPA - ZENIT PIANETA ITALIA		

ASSEMBLEA ORDINARIA

13 APRILE 2017

Segreteria Societaria - Ufficio Titoli



Unica convocazione

Stampa dell'elenco dei partecipanti

NOME	DELEGATO/ VOTO PER CORRISPONDENZA	NUMERO DI AZIONI TOTALE
	ANTONIO AGOSTINI	30.000
MINISTRY OF STRATEGY AND FINANCE	ANTONIO AGOSTINI	29.980
LOCKHEED MARTIN CORPORATION MASTER RETIREMENT TRUST	ANTONIO AGOSTINI	29.978
AXA EQUITABLE LIFE INSURANCE CO	ANTONIO AGOSTINI	29.963
UNI-GLOBAL	ANTONIO AGOSTINI	29.954
PECO ENERGY COMPANY RETIREE MEDICAL TRUST	CARDARELLI ANGELO	29.953
FIDELITY FUNDS SICAV	CARDARELLI ANGELO	29.883
FCP GAN EUROSTRATEGIE	CARDARELLI ANGELO	29.844
BOARD OF PENSIONS OF THE EVANGELICAL LUTHERAN CHURCH IN AMERICA	CARDARELLI ANGELO	29.739
AGIRA RETRAITE DIVERSIFIE	CARDARELLI ANGELO	29.734
IBM PERSONAL PENSION PLAN TRUST	ANTONIO AGOSTINI	29.730
NORTHERN TRUST MULTI-ADVISOR FUNDS	CARDARELLI ANGELO	29.707
BUREAU OF LABOR FUNDS-LABOR INSURANCE FUND	CARDARELLI ANGELO	29.639
TOUCHSTONE STRATEGIC TRUST-TOU	ANTONIO AGOSTINI	29.601
ISHARES MSCI WORLD ETF	CARDARELLI ANGELO	29.538
SICAV C I P E C	CARDARELLI ANGELO	29.500
DTE ENERGY COMPANY MASTER VEBA TRUST	ANTONIO AGOSTINI	29.317
HARTFORD LIFE INSURANCE COMPANY	CARDARELLI ANGELO	29.270
TOYOTA MOTOR PENSION FUND	ANTONIO AGOSTINI	29.211
CNP ASSURANCES SA	ANTONIO AGOSTINI	29.155
BARROW HANLEY GLOBAL EQUITY TRUST	ANTONIO AGOSTINI	29.133
HARMONY OVERSEAS EQUITY POOL	ANTONIO AGOSTINI	29.101
PINEBRIDGE GLOBAL FUNDS	ANTONIO AGOSTINI	29.083
ISHARES II PUBLIC LIMITED COMPANY	CARDARELLI ANGELO	29.003
GABELLI EQUITY INCOME FUND	ANTONIO AGOSTINI	29.000
IADF WELLMARK SD TEMPLN INTL	CARDARELLI ANGELO	28.938
DEKA INVESTMENT GMBH RE DEKA-BR 35	ANTONIO AGOSTINI	28.911
WHOLESALE UNIT TRUST MSCI GLOB INDEX SHS		

ASSEMBLEA ORDINARIA

13 APRILE 2017

Segreteria Societaria - Ufficio Titoli



Unica convocazione

Stampa dell'elenco dei partecipanti

NOME	DELEGATO/ VOTO PER CORRISPONDENZA	NUMERO DI AZIONI TOTALE
	CARDARELLI ANGELO	28.907
DEKA INVEST GMBH RE STOXX EUROPE 50 ETF	ANTONIO AGOSTINI	28.871
THE FRANCIS E. PARKER MEMORIAL HOME	CARDARELLI ANGELO	28.772
SG ACTIONS FRANCE DIVIDENDES	CARDARELLI ANGELO	28.749
TANGERINE BALANCED GROWTH PORTFOLIO	CARDARELLI ANGELO	28.744
HAGFORS LIMITED	CARDARELLI ANGELO	28.663
CONNECTICUT GENERAL LIFE INSURANCE COMPA	CARDARELLI ANGELO	28.634
CARBON AWARE INTERNATIONAL SHARES FUND	CARDARELLI ANGELO	28.628
MUNICIPAL EMPLOYEES' ANNUITY AND BENEFIT FUND OF CHICAGO	CARDARELLI ANGELO	28.605
CARPILIG R1	ANTONIO AGOSTINI	28.593
SOGECAP LONG TERME N1 ACTIONS	ANTONIO AGOSTINI	28.504
FCP BOURBON 4	ANTONIO AGOSTINI	28.449
BANK OF BOTSWANA	ANTONIO AGOSTINI	28.375
HF FUND, LP	ANTONIO AGOSTINI	28.352
ALLIANZGI FONDS AFE	ANTONIO AGOSTINI	28.346
THE WELLINGTON TR CO, NAT ASS MULT COMM TR F TR, INT RES EQ F	CARDARELLI ANGELO	28.246
ISHARES PUBLIC LIMITED COMPANY	CARDARELLI ANGELO	28.125
THE WELLINGTON TR COM NATIONAL ASS MULT COLLECT INV F TRUST	CARDARELLI ANGELO	28.091
FIDELITY SAL ST T SPARTAN TOTAL INT IN F	CARDARELLI ANGELO	27.995
KOOKMIN BANK ACTING AS TRUSTEE OF JP MOR	ANTONIO AGOSTINI	27.992
UBS GLOBAL SOLUTIONS - GLOBAL EQUITIES II EUR	CARDARELLI ANGELO	27.780
RUSSELL INVESTMENT COMPANY - RUSSELL INTERN DEVELOPED MKT F	CARDARELLI ANGELO	27.756
BUREAU OF LABOR FUNDS-LABOR PENSION FUND	CARDARELLI ANGELO	27.742
CL EPARGNE DYNAMIQUE	CARDARELLI ANGELO	27.671
EPARGNE EQUILIBRE FCPE	CARDARELLI ANGELO	27.642
DEUTSCHE XTRK MSCI EMU HDG EQ ETF	ANTONIO AGOSTINI	27.421
BANQUE PICTET & CIE SA	CARDARELLI ANGELO	27.388
NATIXIS ACTIONS EUROPE SECTEURS		

ASSEMBLEA ORDINARIA

13 APRILE 2017

Segreteria Societaria - Ufficio Titoli



Unica convocazione

Stampa dell'elenco dei partecipanti

NOME	DELEGATO/ VOTO PER CORRISPONDENZA	NUMERO DI AZIONI TOTALE
	ANTONIO AGOSTINI	27.362
INVESTISSEMENT TRESOR VIE	ANTONIO AGOSTINI	27.360
HSBC LIFE (UK) LIMITED	ANTONIO AGOSTINI	27.260
DB X-TRACKERS	ANTONIO AGOSTINI	27.157
HARTFORD HEALTHCARE CORP DEFINED BENEFIT MASTER TR AGREEMENT	ANTONIO AGOSTINI	27.155
ALLIANZGI FONDS PTV2	ANTONIO AGOSTINI	27.005
DEUTSCHE ASSET MNGM INV GMBH FOR DEAM-FONDS GSK 1	ANTONIO AGOSTINI	27.000
NMPF COL EAFE NMP Q	CARDARELLI ANGELO	27.000
DEKA INVESTMENT GMBH RE DEKA-BR 75	ANTONIO AGOSTINI	26.894
NKB SI CUMULUS VALUE	ANTONIO AGOSTINI	26.875
FITZPATRICK NONQUALIFIED FUND	CARDARELLI ANGELO	26.862
GIVI GLOBAL EQUITY FUND CLT AC	ANTONIO AGOSTINI	26.744
MARYLAND STATE RETIREMENT & PENSION SYSTEM	ANTONIO AGOSTINI	26.717
BLACKROCK AM DE FOR ISHS STOXX EUROPE LARGE 200 UCITS ETF (DE)	CARDARELLI ANGELO	26.679
THE ADVISORS' INNER CIRCLE FUND CORNER STONE ADVISORS GLOBALPUBLIC EQUITY FUND	ANTONIO AGOSTINI	26.665
CNP ASSURANCES SA	ANTONIO AGOSTINI	26.645
SUNAMERICA SERIES TRUST- SA BLACKROCK VCP GLO MUL ASSET PTF	CARDARELLI ANGELO	26.590
RUSSELL GLOBAL EQUITY FUND .	CARDARELLI ANGELO	26.581
SAS TRUSTEE CORPORATION	ANTONIO AGOSTINI	26.525
RUSSELL TRUST CO COMMINGLED EMPLOYEE BENEFIT FUNDS TRUST	CARDARELLI ANGELO	26.520
FEDERATED UNIT TRUST	CARDARELLI ANGELO	26.400
ATOUT EUROPE RESTRUCTURATION	CARDARELLI ANGELO	26.382
UBS ETF	CARDARELLI ANGELO	26.364
CONCORDE 96	ANTONIO AGOSTINI	26.315
FCP GAN FRANCE SELECT	CARDARELLI ANGELO	26.299
ASSURANCES BANQUE POPULAIRE IARD	ANTONIO AGOSTINI	26.286
UNION GENERALE DE RETRAITE/REPARTIT.	CARDARELLI ANGELO	26.259
A1ZF TS W		

ASSEMBLEA ORDINARIA

13 APRILE 2017

Segreteria Societaria - Ufficio Titoli



Unica convocazione

Stampa dell'elenco dei partecipanti

NOME	DELEGATO/ VOTO PER CORRISPONDENZA	NUMERO DI AZIONI TOTALE
	ANTONIO AGOSTINI	26.200
MI-FONDS 391	CARDARELLI ANGELO	26.190
GOVERNMENT SUPERANNUATION FUND	ANTONIO AGOSTINI	26.139
THE CANADA LIFE ASSURANCE COMPANY	ANTONIO AGOSTINI	26.127
DIVERSIFIED MARKETS (2010) POOLED FUND TRUST	ANTONIO AGOSTINI	26.095
WYOMING RETIREMENT SYSTEM	CARDARELLI ANGELO	26.046
DILL COFONDS	ANTONIO AGOSTINI	26.000
ETOILE GESTION	CARDARELLI ANGELO	25.892
HC RENTE SIEMENS FONDS INVEST GMBH	TREVISAN DARIO	25.881
TEACHERS' PENSION PLAN FUND	CARDARELLI ANGELO	25.819
CALVERT VP EAFE INTERNATIONAL INDEX PORTFOLIO	ANTONIO AGOSTINI	25.749
OLD MUTUAL ARTEMIS UK SPECIAL SITUATIONS FUND (FIDELITY OLD MUTUAL GLOBAL INVESTORS (UK) LIMITE	ANTONIO AGOSTINI	25.732
IRISH LIFE ASSURANCE PLC	ANTONIO AGOSTINI	25.687
FORD MOTOR COMPANY OF CANADA, LIMITED PENSION TRUST	CARDARELLI ANGELO	25.680
CENTRAL PROVIDENT FUND BOARD	CARDARELLI ANGELO	25.609
FIDUCIARY TRUST COMPANY INTERNATIONAL AS	ANTONIO AGOSTINI	25.563
DEKA INV. GMBH RE A-GOLDENE AUE-FONDS	ANTONIO AGOSTINI	25.500
RUSSELL INVESTMENT COMPANY PLC	CARDARELLI ANGELO	25.470
IBM DIVERSIFIED GLOBAL EQUITY FUND	ANTONIO AGOSTINI	25.379
STICHTING CUSTODY ROBECO INSTITUTIONAL	CARDARELLI ANGELO	25.331
PS FTFA ALLWL3000 UCITSETF BNYMTCIL	ANTONIO AGOSTINI	25.242
CWIF AEP RET TEMPLETON	CARDARELLI ANGELO	25.177
HALIFAX REGIONAL MUNICIPALITY MASTER TRUST	ANTONIO AGOSTINI	25.175
RUSSELL COMMON CONTRACTUAL FUND	CARDARELLI ANGELO	25.175
DO1F DOMTAR TWEEDY BROWNE	CARDARELLI ANGELO	25.000
FCP HAMELIN DIVERSIFIE FLEX II	ANTONIO AGOSTINI	25.000
INTERNATIONAL FUND MANAGEMENT S.A. RE SP	ANTONIO AGOSTINI	25.000
ALLIANZGI FONDS COEN2		

ASSEMBLEA ORDINARIA

13 APRILE 2017

Segreteria Societaria - Ufficio Titoli



Unica convocazione

Stampa dell'elenco dei partecipanti

NOME	DELEGATO/ VOTO PER CORRISPONDENZA	NUMERO DI AZIONI TOTALE
	ANTONIO AGOSTINI	25.000
DEUTSCHE ASSET MNGM INV GMBH FOR DEAM-FONDS FES	ANTONIO AGOSTINI	25.000
STICHTING PENSIOENFONDS IBM NEDERLAND	ANTONIO AGOSTINI	24.922
TANGERINE EQUITY GROWTH PORTFOLIO	CARDARELLI ANGELO	24.918
MERCER OSS TRUST	ANTONIO AGOSTINI	24.891
NAVARRE INVESTISSEMENT	ANTONIO AGOSTINI	24.800
UBS MULTI MANAGER ACCESS EMU EQUITIES	ANTONIO AGOSTINI	24.712
DEKA INTERNATIONAL S.A. RE DEKA-EUROPAVA	ANTONIO AGOSTINI	24.699
ISHARES PUBLIC LIMITED COMPANY	CARDARELLI ANGELO	24.677
AQR INTERNATIONAL MOMENTUM FUND	ANTONIO AGOSTINI	24.612
RZSF1501 GLOBAL EQ HEXEVEST	ANTONIO AGOSTINI	24.608
GARD COMMON CONTRACTUAL FUND	CARDARELLI ANGELO	24.581
AST BLKRK GLOBAL STRAT PT TE PDDG	CARDARELLI ANGELO	24.436
WELLINGTON MANAGEMENT PORTFOLIOS (LUX) IV SICAV-FIS-GL MULT-AS TARRET PF	CARDARELLI ANGELO	24.427
DEAM FONDS DCG EQ SPK	ANTONIO AGOSTINI	24.394
Deka Invest. A-Nordhausen 2-Fonds	ANTONIO AGOSTINI	24.389
ALLIANZGI FONDS PTV2	ANTONIO AGOSTINI	24.271
ALLIANCEBERNST VAR PROD SER F INC.ALLIANCEB DYN ASSET ALL PTF	ANTONIO AGOSTINI	24.216
EURO EX-UK ALPHA TITLS FUND B	CARDARELLI ANGELO	24.147
RP RENDITE PLUS	ANTONIO AGOSTINI	24.102
RUSSELL GLOBAL EQUITY FUND .	CARDARELLI ANGELO	24.090
STICHTING BEDRIJFST VOOR HET BEROEPSVERVOER OVER DE WEG	CARDARELLI ANGELO	24.072
UPS GROUP TRUST	CARDARELLI ANGELO	24.045
HENKEL OF AMERICA MASTER RETIREMENT TRUST	CARDARELLI ANGELO	24.010
ROTONDE	ANTONIO AGOSTINI	24.000
VAN ANDEL INSTITUTE	ANTONIO AGOSTINI	23.938
THE CANADA LIFE ASSURANCE COMPANY	ANTONIO AGOSTINI	23.927
PGTF DR NON US EQUITY GT		

ASSEMBLEA ORDINARIA

13 APRILE 2017

Segreteria Societaria - Ufficio Titoli



Unica convocazione

Stampa dell'elenco dei partecipanti

NOME	DELEGATO/ VOTO PER CORRISPONDENZA	NUMERO DI AZIONI TOTALE
	ANTONIO AGOSTINI	23.925
BRANDES GLOBAL OPPORTUNITIES VALUE FUND	CARDARELLI ANGELO	23.917
GMO COMPLETION FUND MASTER PORTFOLIO A SERIES OF GMO OFFSHORE MASTER PORTFOLIO V LTD	ANTONIO AGOSTINI	23.882
INTERNATIONAL BANK FOR RECONSTRUCTION AND DEVELOPMENT	ANTONIO AGOSTINI	23.869
ALLIANZGI FONDS PENSIONS	ANTONIO AGOSTINI	23.821
MULTICOOPERATION SICAV	ANTONIO AGOSTINI	23.801
EQ.ADVISORS TRUST-AXA NATURAL RESOURCES	ANTONIO AGOSTINI	23.747
THE ALLIANCEBERNSTEIN POOLING PTF - ALLIANCEB VOL MNGM PTF	ANTONIO AGOSTINI	23.728
THE BOEING COMPANY EMPLOYEE RETIREMENT P	ANTONIO AGOSTINI	23.720
R.K. MELLON INTERNATIONAL FUND.	ANTONIO AGOSTINI	23.700
MERCY INVESTMENT SERVICES INC	ANTONIO AGOSTINI	23.565
FRONTIERS INTERNATIONAL EQUITY POOL	CARDARELLI ANGELO	23.529
CEP DEP IP EUROPEAN HIGH INCOME	ANTONIO AGOSTINI	23.456
RUSSELL TRUST CO COMMINGLED EMPLOYEE BENEFIT FUNDS TRUST	CARDARELLI ANGELO	23.309
IQ 50 PERCENT HEDGED FTSE EURO ETF	ANTONIO AGOSTINI	23.257
NEW IRELAND ASSURANCE COMPANY PLC	CARDARELLI ANGELO	23.156
ALLIANZ STIFTUNGSFONDS NACHHALTIGKEIT	ANTONIO AGOSTINI	23.150
REG RETR EMPL MANUELS VILLE MONTREAL	ANTONIO AGOSTINI	23.039
NESTLE FRANCE EQUILIBRE	CARDARELLI ANGELO	23.036
MATMUT ACTIONS EURO	ANTONIO AGOSTINI	23.000
ALLIANZGI PSDN	ANTONIO AGOSTINI	23.000
MEDIOLANUM BEST BRANDS	ANTONIO AGOSTINI	22.953
VANGUARD FTSE DEVELOPED EUROPE ALL CAP INDEX ETF	CARDARELLI ANGELO	22.949
UBS GLOBAL SOLUTIONS - GLOBAL EQUITIES EUR	CARDARELLI ANGELO	22.776
VANGUARD FTSE DEVELOPED ALL CAP EX NORTH AMERICA INDEX ETF	CARDARELLI ANGELO	22.735
LCL ACTIONS EURO MIN VAR	CARDARELLI ANGELO	22.707
DEKA INVESTMENT GMBH RE DEKAFUTUR-CHANCE	ANTONIO AGOSTINI	22.700
RUSSELL INVESTMENT COMPANY IV PLC		

ASSEMBLEA ORDINARIA

13 APRILE 2017

Segreteria Societaria - Ufficio Titoli



Unica convocazione

Stampa dell'elenco dei partecipanti

NOME	DELEGATO/ VOTO PER CORRISPONDENZA	NUMERO DI AZIONI TOTALE
	CARDARELLI ANGELO	22.680
BARING COMPONENT FUNDS	ANTONIO AGOSTINI	22.623
BRANDES GLOBAL BALANCED FUND	CARDARELLI ANGELO	22.616
NATIONAL COUNCIL FOR SOCIAL SECURITY FUND.	CARDARELLI ANGELO	22.615
FCP ARPEGE ACTIONS	CARDARELLI ANGELO	22.500
HRW TESTAMENTARY TRUST NO 1	CARDARELLI ANGELO	22.438
IRISH LIFE ASSURANCE PLC	ANTONIO AGOSTINI	22.409
NTCC COLLECTIVE FUNDS FOR GRANTOR TRUSTS	CARDARELLI ANGELO	22.323
NEUFLIZE MODERE ISR	ANTONIO AGOSTINI	22.300
OPCVM SEEYOND EQUITY FACTOR INVESTING EURO	ANTONIO AGOSTINI	22.244
ARK LIFE ASSURANCE COMPANY LIMITED	ANTONIO AGOSTINI	22.193
HRW TESTAMENTARY TRUST NO. 12	CARDARELLI ANGELO	22.162
VANGUARD INVESTMENTS COMMON CONTRACTUAL FUND	CARDARELLI ANGELO	22.144
INTERNATIONAL TILTS MASTER PORTFOLIO OF MASTER INVESTMENT PTF	CARDARELLI ANGELO	22.088
SANLAM UNIVERSAL FUNDS PLC	CARDARELLI ANGELO	22.064
STICHTING BEDRIJFST VOOR HET BEROEPSVERVOER OVER DE WEG	CARDARELLI ANGELO	22.017
WF FIRST CLEARING LLC	CARDARELLI ANGELO	22.015
ERSTE-SPARINVEST KAPITALANLAG.	ANTONIO AGOSTINI	22.000
AQR INTERNATIONAL EQUITY FUND	ANTONIO AGOSTINI	21.984
AXA WORLD FUNDS	CARDARELLI ANGELO	21.951
FCP NATIXIS IONIS	ANTONIO AGOSTINI	21.926
UPS GROUP TRUST	CARDARELLI ANGELO	21.905
THE TRUSTEES OF MICHELIN PENSION & LIFE ASSURANCE PLAN	ANTONIO AGOSTINI	21.883
NADAUD	CARDARELLI ANGELO	21.793
EPF - ABSOLUTE Q-MULTISTRATEGY	ANTONIO AGOSTINI	21.773
GLOBAL EQUITY CLASS (SETANTA)	ANTONIO AGOSTINI	21.755
FCPE TECHNIP EQUILIBRE	CARDARELLI ANGELO	21.663
STATE PUBLIC SECTOR SUPERANNUATION SCHEME		

ASSEMBLEA ORDINARIA

13 APRILE 2017

Segreteria Societaria - Ufficio Titoli



Unica convocazione

Stampa dell'elenco dei partecipanti

NOME	DELEGATO/ VOTO PER CORRISPONDENZA	NUMERO DI AZIONI TOTALE
	CARDARELLI ANGELO	21.523
GENERAL ELECTRIC PENSION TRUST	ANTONIO AGOSTINI	21.381
MIRABAUD-EQUITIES EUROZONE	ANTONIO AGOSTINI	21.350
FCPE TECHNIP DYNAMIQUE	CARDARELLI ANGELO	21.304
DEKA INVESTMENT GMBH RE A-KSK FULDA-FOND	ANTONIO AGOSTINI	21.300
NKB SII GLOBAL AKTIER MIN RISIKO	ANTONIO AGOSTINI	21.259
UPMC FRANKLIN TEMP PEN	CARDARELLI ANGELO	21.195
BELL ATLANTIC MASTER TRUST	CARDARELLI ANGELO	21.192
INTERNATIONAL BANK FOR RECONSTRUCTION AND DEVELOPMENT	CARDARELLI ANGELO	21.161
SIEMENS BSAV BALANCED SIEMENS FONDS INVEST GMBH	TREVISAN DARIO	21.143
JPMORGAN FUNDS EUROPEAN BANK AND BUSINESS CENTRE	ANTONIO AGOSTINI	21.099
DESJARDINS SECURITE FINANCIERE COMPAGNIE D'ASSURANCE VIE	ANTONIO AGOSTINI	21.073
BLACKROCK INSTITUTIONAL JERSEY FUNDS	CARDARELLI ANGELO	21.033
FCP ES TEMPERE	CARDARELLI ANGELO	21.000
DEUTSCHE ASSET MNGM INV GMBH FOR DEAM-FONDS PAL 1	ANTONIO AGOSTINI	21.000
ISHARES VII PLC	CARDARELLI ANGELO	20.968
MORGAN STANLEY INSTITUTIONAL FD TR - GLOBAL STRATEGIST PTF	CARDARELLI ANGELO	20.963
ECOFI ACTIONS SCR	ANTONIO AGOSTINI	20.891
FRANKLIN TEMPLETON INVESTMENT FUNDS	CARDARELLI ANGELO	20.811
FCPE HORIZON EP. ACTION	ANTONIO AGOSTINI	20.800
HARTFORD INTERNATIONAL EQUITY FUND	CARDARELLI ANGELO	20.792
CLHF TEMPLETON GLOBAL	ANTONIO AGOSTINI	20.764
RIVERSIDE CHURCH IN THE CITY OF NEW YORK	ANTONIO AGOSTINI	20.726
INTERNATIONAL BANK FOR RECONSTRUCTION AND DEVELOPMENT	ANTONIO AGOSTINI	20.719
CNP ASSURANCES SA	ANTONIO AGOSTINI	20.678
CERTAS HOME AND AUTO INSURANCE COMPANY	ANTONIO AGOSTINI	20.643
INTER AMERICAN DEVELOPMENT BANK STAFF RETIREMENT FUND	ANTONIO AGOSTINI	20.632
ALLIANZ GLOBAL INV GMBH FOR ALLIANZGI-FONDS SFT2		

ASSEMBLEA ORDINARIA

13 APRILE 2017

Segreteria Societaria - Ufficio Titoli



Unica convocazione

Stampa dell'elenco dei partecipanti

NOME	DELEGATO/ VOTO PER CORRISPONDENZA	NUMERO DI AZIONI TOTALE
	ANTONIO AGOSTINI	20.592
INSTITUTIONAL RETIREMENT TRUST	ANTONIO AGOSTINI	20.577
THE TRUSTEES OF NEW AIRWAYS PENSION SCHEME	ANTONIO AGOSTINI	20.555
CNP ASSUR VALEURS	ANTONIO AGOSTINI	20.456
CLINTON LIGHTHOUSE EQUITY STRATEGIES FUND (OFFSHORE) LP CO CLINTON GROUP, INC.	ANTONIO AGOSTINI	20.455
LMIF NUMERIC EUROPE CORE	ANTONIO AGOSTINI	20.440
THE MASTER TRUST BANK OF JAPAN LTD	ANTONIO AGOSTINI	20.424
BLK MANAGED VOL PF FD INTL EAFE	CARDARELLI ANGELO	20.415
ISHARES II PUBLIC LIMITED COMPANY	CARDARELLI ANGELO	20.413
BATTELLE MEMORIAL INSTITUTE	CARDARELLI ANGELO	20.400
ONEPATH LOW VOLATILITY GLOBAL EQ IN POOL	CARDARELLI ANGELO	20.391
AMERICAN MEDICAL ASSOCIATION	CARDARELLI ANGELO	20.379
SUN LIFE MULTI STRATEGY TARGET RETURN FU	CARDARELLI ANGELO	20.343
CHEVRON UK PENSION PLAN	CARDARELLI ANGELO	20.339
QIC INTERNATIONAL EQUITIES FUND	CARDARELLI ANGELO	20.299
AMP CAP UNHEDGED GL SHS MULTI MAN FUND	ANTONIO AGOSTINI	20.293
CANADA PENSION PLAN INVESTMENT BOARD	ANTONIO AGOSTINI	20.272
CONTI FLEXIBLE	ANTONIO AGOSTINI	20.236
GS ACTIVE BETA INTL EQUITY ETF	ANTONIO AGOSTINI	20.179
PENN SERIES DEV INTL INDEX FUND	CARDARELLI ANGELO	20.152
WISDOMTREE GLOBAL HIGH DIVIDEND FUND	ANTONIO AGOSTINI	20.146
MORGAN STANLEY INST F INC - ACTIVE INT ALLOCATION PTF	CARDARELLI ANGELO	20.068
ALLIANCEBERNSTEIN COLLECTIVE INVESTMENT TRUST SERIES	ANTONIO AGOSTINI	20.060
PB SSGA INTL EQ TAX	CARDARELLI ANGELO	20.031
FCP SERENIS ALLEGRO 1120	CARDARELLI ANGELO	20.000
FCP EURO CONVICTIONS	CARDARELLI ANGELO	20.000
DEKA NACHHALTIGKEIT BALANCE CF (A)	ANTONIO AGOSTINI	20.000
DEKA INVEST GMBH RE A-MUEHLEN FONDS		

ASSEMBLEA ORDINARIA

13 APRILE 2017

Segreteria Societaria - Ufficio Titoli



Unica convocazione

Stampa dell'elenco dei partecipanti

NOME	DELEGATO/ VOTO PER CORRISPONDENZA	NUMERO DI AZIONI TOTALE
	ANTONIO AGOSTINI	20.000
ALLIANZGI FONDS SIV	ANTONIO AGOSTINI	20.000
ALLIANZGI FONDS SCHLUCO	ANTONIO AGOSTINI	20.000
ALLIANZGI FONDS AEVN	ANTONIO AGOSTINI	20.000
RP RENDITE PLUS	ANTONIO AGOSTINI	20.000
FCP GROUPAMA AAEXA	CARDARELLI ANGELO	19.985
ALLIANZGI FONDS NASPA PENSIONS FONDS	ANTONIO AGOSTINI	19.817
BLACKROCK INST TRUST CO NA INV FUNDS FOR EMPLOYEE BENEFIT TR	CARDARELLI ANGELO	19.745
SIEMENS DC BALANCED SIEMENS FONDS INVEST GMBH	TREVISAN DARIO	19.681
LUCRF PTY LTD FOR THE LABOUR UNION CO-O	CARDARELLI ANGELO	19.571
IBM DIVERSIFIED GLOBAL EQUITY FUND	ANTONIO AGOSTINI	19.520
FROZEN	ANTONIO AGOSTINI	19.500
GLOBAL EX US ALPHA TILTS FUND B	CARDARELLI ANGELO	19.477
CDN ACWI ALPHA TILTS FUND	CARDARELLI ANGELO	19.408
GENERALI INVESTMENTS LUXEMBURG S.A.	CARDARELLI ANGELO	19.278
SONDERVERMOGEN ALLIANZGI-FONDS DSW-CO	ANTONIO AGOSTINI	19.235
RUSSELL DEVELOPED EX-U.S. LARGE CAP INDEX FUND B	CARDARELLI ANGELO	19.213
BLACKROCK CDN MSCI EAFE INDEX PLUS FUND	CARDARELLI ANGELO	19.111
DEKA INVESTMENT GMBH FOR SFT 3-FONDS	ANTONIO AGOSTINI	19.072
GROWTH AND INCOME CLASS (GWLIM)	ANTONIO AGOSTINI	19.045
DEKA INVESTMENT GMBH RE A-JADE-FONDS	ANTONIO AGOSTINI	19.000
DEKA INVESTMENT MBH RE PKBMF	ANTONIO AGOSTINI	19.000
ISHARES PUBLIC LIMITED COMPANY	CARDARELLI ANGELO	18.979
RAGS-FUNDMASTER	ANTONIO AGOSTINI	18.977
PMRF PMR TWEEDY BROWNE	CARDARELLI ANGELO	18.976
RMH JPM LLC	ANTONIO AGOSTINI	18.853
NATIONAL COUNCIL FOR SOCIAL SECURITY FUND, P.R.C	CARDARELLI ANGELO	18.803
DNTF PANAGORA ASSET MGMT		

ASSEMBLEA ORDINARIA

13 APRILE 2017

Segreteria Societaria - Ufficio Titoli



Unica convocazione

Stampa dell'elenco dei partecipanti

NOME	DELEGATO/ VOTO PER CORRISPONDENZA	NUMERO DI AZIONI TOTALE
	ANTONIO AGOSTINI	18.796
QSBF PANAGORA	ANTONIO AGOSTINI	18.625
DEUTSCHE ASSET MNGM INV GMBH FOR DEAM-FONDS CPT	ANTONIO AGOSTINI	18.600
IG TEMPLETON INTERNATIONAL EQUITY CLASS	CARDARELLI ANGELO	18.577
THE WELLINGTON TR COM NATIONAL ASS MULT COLLECT INV F TRUST	CARDARELLI ANGELO	18.565
LEMBAGA TABUNG AMANAH PEKERJA	CARDARELLI ANGELO	18.554
RUSSELL INVESTMENT COMPANY II PLC	CARDARELLI ANGELO	18.510
INTERNATIONAL BANK FOR RECONSTRUCTION AND DEVELOPMENT	CARDARELLI ANGELO	18.504
STICHTING PENSIOENFONDS CAMPINA	ANTONIO AGOSTINI	18.430
STICHTING PENSIOENFONDS OPENBAAR VERVOER	CARDARELLI ANGELO	18.419
HSBC UCITS COMMON CONTRACTUAL FUND	ANTONIO AGOSTINI	18.365
UBS (IRL) ETF PLC	CARDARELLI ANGELO	18.252
COLONIAL FIRST STATE	ANTONIO AGOSTINI	18.214
DEUTSCHE XTRK MSCI ITALY HDG ETF	ANTONIO AGOSTINI	18.099
DEUTSCHE ASSET MNGM INV GMBH FOR MULTI-INDEX EQUITY FUND	ANTONIO AGOSTINI	18.076
THE MASTER TRUST BANK OF JAPAN LTD	ANTONIO AGOSTINI	18.062
HRW TESTAMENTARY TRUST NO. 7	CARDARELLI ANGELO	18.044
TRINITY COLLEGE CAMBRIDGE	CARDARELLI ANGELO	18.034
THE MASTER TRUST BANK OF JAPAN LTD	CARDARELLI ANGELO	18.015
PFI SYSTEMATEX INTERNATIONAL FD PGI	ANTONIO AGOSTINI	17.933
THE TRUSTEES OF SAL PENSION SCHEME	CARDARELLI ANGELO	17.907
SIONNA CANADIAN BALANCED FUND	CARDARELLI ANGELO	17.841
TRUST AND CUSTODY SERVICED BANK LIMITED	ANTONIO AGOSTINI	17.825
TD EUROPEAN INDEX FUND .	ANTONIO AGOSTINI	17.820
ALLIANZGI FONDS PGD	ANTONIO AGOSTINI	17.790
VILLIERS ALTO	CARDARELLI ANGELO	17.788
RP RENDITE PLUS	ANTONIO AGOSTINI	17.776
TRUST & CUSTODY SERVICES BANK LTD AS TRUSTEE FOR PENSION INVESTMENT FUND TRUST NUMBER 4		

ASSEMBLEA ORDINARIA

13 APRILE 2017

Segreteria Societaria - Ufficio Titoli



Unica convocazione

Stampa dell'elenco dei partecipanti

NOME	DELEGATO/ VOTO PER CORRISPONDENZA	NUMERO DI AZIONI TOTALE
	ANTONIO AGOSTINI	17.667
BLACKROCK STRATEGIC FUNDS	CARDARELLI ANGELO	17.655
DEP QF SSGA NONUS EQUITY R2	CARDARELLI ANGELO	17.646
DIOCESE OF ARLINGTON	CARDARELLI ANGELO	17.600
FCP OFFENSIF AIR LIQUIDE EXPANS	CARDARELLI ANGELO	17.590
AST BLKRK GLBL STR INT SAE PDDC	CARDARELLI ANGELO	17.571
NATIONAL WESTMINSTER BANK PLC AS TRUSTEE OF KES STRAT INV F	ANTONIO AGOSTINI	17.526
HRW TESTAMENTARY TRUST NO 3	CARDARELLI ANGELO	17.512
FCP GAILLON NATURAL RESOURCES	CARDARELLI ANGELO	17.500
DEKA INVESTMENT GMBH RE DEKAFUTUR-CHANCE	ANTONIO AGOSTINI	17.500
METROPOLITAN WATER RECLAMATION DISTRICT RETIREMENT FUND	ANTONIO AGOSTINI	17.476
CHINA LIFE INSURANCE COMPANY LIMITED	ANTONIO AGOSTINI	17.470
UNITED FOOD AND COMM WORK UNION LOCAL 152 RET MEAT PENS PL	ANTONIO AGOSTINI	17.467
IBM RETIREMENT PLAN	CARDARELLI ANGELO	17.449
TOMAR TRUST	CARDARELLI ANGELO	17.409
BRANDES INVESTMENT PARTNERS, LP 401(K) PLAN	CARDARELLI ANGELO	17.395
BERESFORD FUNDS PLC	ANTONIO AGOSTINI	17.386
FCP FIMA FRANCE PME	ANTONIO AGOSTINI	17.381
ISHARES EDGE MSCI INTL VALUE FACTOR ETF	CARDARELLI ANGELO	17.376
THE GREAT-WEST LIFE ASSURANCE COMPANY	ANTONIO AGOSTINI	17.165
DEKA-RAB	CARDARELLI ANGELO	17.154
LEGAL AND GENERAL ASSURANCE PENSIONS MANAGEMENT LIMITED	CARDARELLI ANGELO	17.106
FCP GAILLON 130/30	CARDARELLI ANGELO	17.080
SG ACTIONS EUROPE MULTIGESTION	CARDARELLI ANGELO	17.049
BLACKROCK GLBL OP VI FD OF BR VS FD	CARDARELLI ANGELO	17.025
TRUST AND CUSTODY SERVICED BANK LIMITED	CARDARELLI ANGELO	16.918
STATE STREET INT EQTS INDEX TRUST EX TOBACCO EX CONTR WEAPONS	CARDARELLI ANGELO	16.912
ABBAY LIFE ASSURANCE COMPANY LIMITED		

ASSEMBLEA ORDINARIA

13 APRILE 2017

Segreteria Societaria - Ufficio Titoli



Unica convocazione

Stampa dell'elenco dei partecipanti

NOME	DELEGATO/ VOTO PER CORRISPONDENZA	NUMERO DI AZIONI TOTALE
	CARDARELLI ANGELO	16.819
ASSISTANCE PROTECTION JURIDIQUE	ANTONIO AGOSTINI	16.807
ALLIANZGI FONDS LANXESS PENSION TRUST1	ANTONIO AGOSTINI	16.800
OPCVM SEEYOND EQUITY FACTOR INVESTING EURO	ANTONIO AGOSTINI	16.717
HRW TESTAMENTARY TRUST NO. 11	CARDARELLI ANGELO	16.626
DEKA INVEST RE/DEKAFUTUR-WACHSTUM	ANTONIO AGOSTINI	16.600
BLACKROCK INDEX SELECTION FUND	CARDARELLI ANGELO	16.585
SPDR MSCI EAFE QUALITY MIX ETF	CARDARELLI ANGELO	16.575
AGI VGI 1 DIV QUA 8477 25 6338 SPK	ANTONIO AGOSTINI	16.559
ALLIANZGI FONDS VPT	ANTONIO AGOSTINI	16.556
NORTHERN TRUST - FULLY TAXED ACCT	ANTONIO AGOSTINI	16.537
ARAB BANK FOR ECONOMIC DEVELOPMENT IN AFRICA	CARDARELLI ANGELO	16.532
FONDAZIONE ROMA SIF - EQUITY SLEEV	CARDARELLI ANGELO	16.525
SEI INSTITUTIONAL MANAGED TRUST MULTI-AS	CARDARELLI ANGELO	16.512
DASSAULT SYSTEM DYNAMIQUE	CARDARELLI ANGELO	16.479
TEACHER RETIREMENT SYSTEM OF TEXAS	ANTONIO AGOSTINI	16.476
THE GREAT-WEST LIFE ASSURANCE COMPANY	ANTONIO AGOSTINI	16.430
THE ROYAL INST FOR THE ADVANCEMENT OF LEARNING MCGILL UNIVERSITY	ANTONIO AGOSTINI	16.397
ENERGY INSURANCE MUTUAL LIMITED	CARDARELLI ANGELO	16.358
BEST INVESTMENT CORPORATION	CARDARELLI ANGELO	16.335
IRISH LIFE ASSURANCE.	ANTONIO AGOSTINI	16.335
SG DIVERSIFIE FRANCE 85 ACT	CARDARELLI ANGELO	16.223
DEKA INTL S.A GLOBALE AKTIEN LOWRISK	ANTONIO AGOSTINI	16.200
THE MASTER TRUST BANK OF JAPAN LTD	CARDARELLI ANGELO	16.200
HARTFORD HEALTHCARE ENDOWMENT LLC	CARDARELLI ANGELO	16.142
LEGAL & GENERAL ICAV	CARDARELLI ANGELO	16.136
HRW TRUST NO 2 UAD 01/17/03	CARDARELLI ANGELO	16.027
FCP REMIVALOR 2		

ASSEMBLEA ORDINARIA

13 APRILE 2017

Segreteria Societaria - Ufficio Titoli



Unica convocazione

Stampa dell'elenco dei partecipanti

NOME	DELEGATO/ VOTO PER CORRISPONDENZA	NUMERO DI AZIONI TOTALE
	ANTONIO AGOSTINI	16.000
ALLIANZGI FONDS GDP	ANTONIO AGOSTINI	16.000
AIF KAP SI II VALUE AKTIER	ANTONIO AGOSTINI	15.971
DEKA INVEST DEKA EURO STOXX 50 - UCITS	ANTONIO AGOSTINI	15.959
DEUTSCHE ASSET MNGM INV GMBH FOR DEAM FONDS BBS	ANTONIO AGOSTINI	15.900
STG PFDS CORP EXPRESS MANDAAT ALLIANCE CAPITA	ANTONIO AGOSTINI	15.894
MERCER GLOBAL EQUITY FUND	ANTONIO AGOSTINI	15.863
JTW TRUST NO. 4 UAD 9/19/02	CARDARELLI ANGELO	15.764
T. ROWE PRICE INTERNATIONAL CONCENTRATED	CARDARELLI ANGELO	15.760
STATES OF JERSEY COMMON INVESTMENT FUND	CARDARELLI ANGELO	15.676
AUSTRALIAN CATHOLIC SUPERAN RETIREM FUND	CARDARELLI ANGELO	15.669
WORLD INDEX OLUS SECURITIES LENDING COMMON TRUST FUND	CARDARELLI ANGELO	15.666
PANAGORA RISK PARITY MULTI ASSET MASTER FUND LTD	ANTONIO AGOSTINI	15.614
UAW RETIREE MEDICAL BENEFITS TRUST	ANTONIO AGOSTINI	15.609
BATTAGLIA SERGIO		15.500
NV RBIF ALLNCEBRNSTN INTL EQ	ANTONIO AGOSTINI	15.466
GENERAL CONFERENCE CORPORATION OF SEVENTH DAY ADVENTISTS	ANTONIO AGOSTINI	15.456
BRUNEI SHELL RETIREMENT BENEFIT FUND	ANTONIO AGOSTINI	15.379
USBK EAGLE INTERNATIONAL STOCK FD	ANTONIO AGOSTINI	15.360
HRW TESTAMENTARY TRUST NO. 10	CARDARELLI ANGELO	15.313
BLACKROCK INST TRUST CO NA INV FUNDSFOR EMPLOYEE BENEFIT TR	CARDARELLI ANGELO	15.224
US BANKAK STEEL MASTER PENS TRR	CARDARELLI ANGELO	15.207
HRW TESTAMENTARY TRUST NO. 9	CARDARELLI ANGELO	15.203
IBM PERSONAL PENSION PLAN TRUST	CARDARELLI ANGELO	15.073
DIVERSIFIE ACTIONS 50-65 DU CD	CARDARELLI ANGELO	15.033
BELL ATLANTIC MASTER TRUST	CARDARELLI ANGELO	15.017
BNP PARIBAS B INVEST	ANTONIO AGOSTINI	15.013
DEKA INV. RE A-STENDALER-ROLANDFONDS I		

ASSEMBLEA ORDINARIA

13 APRILE 2017

Segreteria Societaria - Ufficio Titoli



Unica convocazione

Stampa dell'elenco dei partecipanti

NOME	DELEGATO/ VOTO PER CORRISPONDENZA	NUMERO DI AZIONI TOTALE
	ANTONIO AGOSTINI	15.000
DEKA INVESTMENT GMBH RE S BROKER 1 FONDS	ANTONIO AGOSTINI	15.000
PENSION FUND OF SUMITOMO MITSUI BANKING CORPORATION	ANTONIO AGOSTINI	14.961
EQ.ADVISORS TRUST-AXA/AB DYNAMIC GROWTH	ANTONIO AGOSTINI	14.928
RHUMBLINE INTERNATIONAL POOLED INDEX TRUST	ANTONIO AGOSTINI	14.911
HRW TESTAMENTARY TRUST NO 2	CARDARELLI ANGELO	14.883
NORTHERN TRUST UCITS COMMON CONTRACTUAL FUND	CARDARELLI ANGELO	14.851
INTERNATIONAL BANK FOR RECONSTRUCTION AND DEVELOPMENT	ANTONIO AGOSTINI	14.786
CIBC EUROPEAN INDEX FUND	ANTONIO AGOSTINI	14.739
BLACKROCK STRATEGIC FUNDS	CARDARELLI ANGELO	14.619
BRANDES INSTITUTIONAL EQUITY TRUST	CARDARELLI ANGELO	14.585
ALLIANZGI FONDS AFE	ANTONIO AGOSTINI	14.576
MNVF SSGA INTL EQUITY	CARDARELLI ANGELO	14.559
DEFINED BENEFIT PP FOR CHUGOKU ELECT	ANTONIO AGOSTINI	14.548
AQR FUNDS AQR TAX-MANAGED INTL MOMENTUM	ANTONIO AGOSTINI	14.544
CITITRUST LTD	CARDARELLI ANGELO	14.519
ABERDEEN INV FUNDS UK ICVC II-ABERDEEN EUR EQ ENHANCED INDEXF	CARDARELLI ANGELO	14.502
DEKA BASISSTRATEGIE FLEXIBEL	ANTONIO AGOSTINI	14.500
STATE STREET GLOBAL ADVISORS LUXEMBOURG SICAV	CARDARELLI ANGELO	14.447
AON HEWITT COLLECTIVE INVESTMENT TRUST	ANTONIO AGOSTINI	14.423
MERCY HEALTH RETIREMENT TRUST	ANTONIO AGOSTINI	14.405
DEKA INVEST RE KOMMUNAL-TUT-BALANCED -FO	ANTONIO AGOSTINI	14.400
EMPLOYEES RETIREMENT SYSTEM OF THE STATE OF HAWAII	CARDARELLI ANGELO	14.395
PRUDENTIAL RETIREMENT INSURANCE & ANNUITY COMPANY	CARDARELLI ANGELO	14.336
CULTURAL INSTITUTIONS PENSION PLAN TRUST	ANTONIO AGOSTINI	14.330
INVESCO GLOBAL TARGETED RETURNS FUND	ANTONIO AGOSTINI	14.298
THE CANADA LIFE ASSURANCE COMPANY	ANTONIO AGOSTINI	14.269
JTW TRUST NO. 3 UAD 9/19/02		

ASSEMBLEA ORDINARIA

13 APRILE 2017

Segreteria Societaria - Ufficio Titoli



Unica convocazione

Stampa dell'elenco dei partecipanti

NOME	DELEGATO/ VOTO PER CORRISPONDENZA	NUMERO DI AZIONI TOTALE
	CARDARELLI ANGELO	14.264
CC COL EAFE Q UN 2	CARDARELLI ANGELO	14.200
HRW TESTAMENTARY TRUST NO 6	CARDARELLI ANGELO	14.061
N 1 RENDEMENT USINOR	CARDARELLI ANGELO	14.048
MICHIGAN CATHOLIC CONFERENCE MASTER PENSION TRUST	ANTONIO AGOSTINI	14.038
OWENS CORNING DEFINED BENEFIT MAS TR	ANTONIO AGOSTINI	14.012
DEAWM FIXED MATURITY	ANTONIO AGOSTINI	14.000
H.E.S.T. AUSTRALIA LIMITED	CARDARELLI ANGELO	13.980
AGI PV WS RCM IND 8490 07 5210 SPK	ANTONIO AGOSTINI	13.964
JAPAN TRUSTEE SERVICES BANK LTD	CARDARELLI ANGELO	13.923
LA SAUVERGARDE	ANTONIO AGOSTINI	13.916
RBC ISB - DAS SA	ANTONIO AGOSTINI	13.912
CHAUTAUQUA GLOBAL GROWTH FUND	ANTONIO AGOSTINI	13.864
BLACKROCK AM SCHWEIZ AG OBO BIFS WORLD EX SWITZ EQ INDEX FUND	CARDARELLI ANGELO	13.826
BNYMTCIL PS ST HIDVLWVI UCITS ETF	ANTONIO AGOSTINI	13.825
CX GLOBAL EQUITIES LIMITED - GAMAGE	CARDARELLI ANGELO	13.816
UNIT NAT RELIEF AND WORKS AG FOR PALEST REF IN THE NEAR EAST	CARDARELLI ANGELO	13.757
DIOCESE OF VENICE PENSION PLAN & TRUST	ANTONIO AGOSTINI	13.733
HRW TRUST NO 1 UAD 01/17/03	CARDARELLI ANGELO	13.723
2) NUMERIC INVESTORS L.L.C	CARDARELLI ANGELO	13.710
STATE PUBLIC SECTOR SUPERANNUATION SCHEME	CARDARELLI ANGELO	13.669
ALLIANZ SUISSE - STRATEGY FUND	ANTONIO AGOSTINI	13.572
AMERICAN CENTURY QUANTITATIVE EQUITY FUNDS, INC. INT CORE EQ	ANTONIO AGOSTINI	13.570
ARK LIFE ASSURANCE COMPANY LIMITED	ANTONIO AGOSTINI	13.560
SUPER FUNDS MANAG CORP SOUTH AUSTRALIA	ANTONIO AGOSTINI	13.488
ISHARES MSCI KOKUSAI ETF	CARDARELLI ANGELO	13.485
ASV RB EQ DEV MENKAR	CARDARELLI ANGELO	13.472
DEKA INVESTGMBH RE MSCI EUROPE LC UCITS		

ASSEMBLEA ORDINARIA

13 APRILE 2017

Segreteria Societaria - Ufficio Titoli



Unica convocazione

Stampa dell'elenco dei partecipanti

NOME	DELEGATO/ VOTO PER CORRISPONDENZA	NUMERO DI AZIONI TOTALE
	ANTONIO AGOSTINI	13.466
BNP PARIBAS B INVEST	ANTONIO AGOSTINI	13.456
UBS (LUX) STRATEGY XTRA SICAV	CARDARELLI ANGELO	13.435
RUSSELL INVESTMENT FUNDS NON-U.S. FUND	CARDARELLI ANGELO	13.404
DEUTSCHE ASSET MNGM INV GMBH FOR STIFTUNGSFONDS SVOP	ANTONIO AGOSTINI	13.402
APL RB EQ DEV MIRA	CARDARELLI ANGELO	13.391
TRUST & CUSTODY SERVICES BANK LTD AS TRUSTEE FOR PENSION INVESTMENT FUND TRUST NUMBER 8	ANTONIO AGOSTINI	13.375
COINVEST LIMITED	CARDARELLI ANGELO	13.340
ALICNY BLACKROCK GBL EQUITY	CARDARELLI ANGELO	13.326
PANAGORA DYNAMIC GLOBAL EXTENDED ALPHA FUND LTD	ANTONIO AGOSTINI	13.323
PITTSBURGH THEOLOGICAL SEMINARY OF THE PRESBYTERIAN CHURCH	ANTONIO AGOSTINI	13.304
AMERICAN CENTURY STRATEGIC ASSET ALL, INC. STRAT ALL CONS F	ANTONIO AGOSTINI	13.244
IRISH LIFE ASSURANCE PLC	ANTONIO AGOSTINI	13.117
FCPE FONCIL	CARDARELLI ANGELO	13.110
CENTRAL FINANCE BOARD METHODIST CHURCH	CARDARELLI ANGELO	13.100
USBK AHAI RHUMLINE ADVISERS	ANTONIO AGOSTINI	13.089
UAW RETIREE MEDICAL BENEFITS TRUST	ANTONIO AGOSTINI	13.040
JAPAN TRUSTEE SERVICES BANK LTD	ANTONIO AGOSTINI	13.025
LCL ACTIONS EUROPE SMART BETA	CARDARELLI ANGELO	13.015
FCP VALMAT 6	ANTONIO AGOSTINI	13.000
PAVILION INTERNAT FOCUSED EQUITY POOL	CARDARELLI ANGELO	13.000
BELEGGINGSFONDS BELCENA	ANTONIO AGOSTINI	12.992
HRW TESTAMENTARY TRUST NO 4	CARDARELLI ANGELO	12.948
GMO Alpha Only Fund	ANTONIO AGOSTINI	12.946
UBS (LUX) EQUITY SICAV	CARDARELLI ANGELO	12.906
FCP UNION LONG SHORT EUROPE	CARDARELLI ANGELO	12.834
LEGAL AND GENERAL ASSURANCE PENSIONS MANAGEMENT LIMITED	CARDARELLI ANGELO	12.830
HSBC ETFS PUBLIC LTD C HSBC WORLDWIDE		

ASSEMBLEA ORDINARIA

13 APRILE 2017

Segreteria Societaria - Ufficio Titoli



Unica convocazione

Stampa dell'elenco dei partecipanti

NOME	DELEGATO/ VOTO PER CORRISPONDENZA	NUMERO DI AZIONI TOTALE
	ANTONIO AGOSTINI	12.801
BLL AQUILA LIFE OSEAS EQUITY FUND	CARDARELLI ANGELO	12.800
BRANDES INVESTMENT PARTNERS, LP 401(K) PLAN	CARDARELLI ANGELO	12.800
THREADNEEDLE (LUX	CARDARELLI ANGELO	12.799
LBP INDEX EURO PEA 90 SETTEMBRE2021	ANTONIO AGOSTINI	12.769
ISLAND CAPITAL INVESTMENTS, LLC	CARDARELLI ANGELO	12.764
JAPAN TRUSTEE SERVICES BANK LTD	CARDARELLI ANGELO	12.710
ALLIANZGI FOND AMMERLAND	ANTONIO AGOSTINI	12.602
UNITED NATIONS, ON BEHALF OF UNITED NATIONS UNIVERSITY END F	ANTONIO AGOSTINI	12.600
WHOLESALE GLOBAL EQUITY INDEX FUND	CARDARELLI ANGELO	12.543
STICHTING SHELL PENSIOENFONDS	CARDARELLI ANGELO	12.523
ALLIANZGI FONDS UGF	ANTONIO AGOSTINI	12.500
BLACKROCK INDEXED ALL-COUNTRY EQUITY FUN	CARDARELLI ANGELO	12.471
OICF OICL OCICL NUM GLOB	ANTONIO AGOSTINI	12.430
GNPF COL EAFE GINNA Q	CARDARELLI ANGELO	12.400
MURF CALAMOS	CARDARELLI ANGELO	12.400
NEW IRELAND ASSURANCE COMPANY PLC	CARDARELLI ANGELO	12.345
INTERNATIONAL EXPATRIATE BENEFIT MASTER TRUST	CARDARELLI ANGELO	12.257
SUN LIFE MFS LOW VOLATILY INTERNATION	CARDARELLI ANGELO	12.254
RETIREMENT INCOME PLAN OF SAUDI ARABIAN OIL COMPANY	CARDARELLI ANGELO	12.243
FLORIDA COLLEGE SAVINGS PROGRAM	ANTONIO AGOSTINI	12.191
IN8 COP TREAS PWP RHUMBLINE MSCI	ANTONIO AGOSTINI	12.186
DEUTSCHE XTRKS MSCI ALL WORLD HDG	ANTONIO AGOSTINI	12.114
CANADA LIFE ASSURANCE EUROPE LIMITED	ANTONIO AGOSTINI	12.046
MGI FUNDS PLC	ANTONIO AGOSTINI	12.030
ALLIANZGI FONDS VSBW	ANTONIO AGOSTINI	12.021
STICHTING INSTITUUT GAK	CARDARELLI ANGELO	12.005
DEKA INVESTMENT GMBH RE DEKA-BASIS		

ASSEMBLEA ORDINARIA

13 APRILE 2017

Segreteria Societaria - Ufficio Titoli



Unica convocazione

Stampa dell'elenco dei partecipanti

NOME	DELEGATO/ VOTO PER CORRISPONDENZA	NUMERO DI AZIONI TOTALE
	ANTONIO AGOSTINI	12.000
DEKA INVESTMENT GMBH RE A-ASD FONDS	ANTONIO AGOSTINI	12.000
THE MASTER TRUST BANK OF JAPAN LTD	CARDARELLI ANGELO	12.000
JOHN HANCOCK INSURANCE COMPANY OF VERMONT	ANTONIO AGOSTINI	11.938
HRW TRUST NO 3 UAD 01/17/03	CARDARELLI ANGELO	11.924
HARTFORD HEALTHCARE CORP DEFINED BENEFIT MASTER TR AGREEMENT	CARDARELLI ANGELO	11.913
INTERNATIONAL BANK FOR RECONSTRUCTION AND DEVELOPMENT	CARDARELLI ANGELO	11.821
LCL ACTIONS EUROPE RESTRUCTURATION	CARDARELLI ANGELO	11.779
MANULIFE INTERNATIONAL EQUITY INDEX FUND	ANTONIO AGOSTINI	11.769
DARWIN DIVERSIFIE 60-80 ACTION	CARDARELLI ANGELO	11.686
IPAC SPEC INV STR INT SHARE STR no 9	ANTONIO AGOSTINI	11.573
FCP_CAGNI	CARDARELLI ANGELO	11.500
DEP QF SSGA NONUS EQUITY B1	CARDARELLI ANGELO	11.378
FCP LBP EUROCAP PEA 90 NOVEMBRE2021	ANTONIO AGOSTINI	11.320
SUMMIT MUTUAL FUNDS PUBLIC LIMITED COMPANY	ANTONIO AGOSTINI	11.284
HRW TESTAMENTARY TRUST NO. 8	CARDARELLI ANGELO	11.282
METROPOLITAN LIFE INSURANCE COMPANY	CARDARELLI ANGELO	11.265
DEUTSCHE EAFE EQUITY INDEX FUND	ANTONIO AGOSTINI	11.262
BANCO NACIONAL DE PANAMA, ACTING AS TRUSTEE OF THE FIDEICOMISO DE FONDO DE AHORRO DE PANAM.	ANTONIO AGOSTINI	11.261
NEW IRELAND ASSURANCE COMPANY PLC	CARDARELLI ANGELO	11.259
WILM MULTI MGR ALT FD ANALYTIC INV	ANTONIO AGOSTINI	11.243
BNYMTD BLK DYN DVSD GR PFFD ASSTALL	CARDARELLI ANGELO	11.203
AXA ROSENBERG EQUITY ALPHA TRUST	CARDARELLI ANGELO	11.200
LEGAL AND GENERAL ASSURANCE PENSIONS MANAGEMENT LIMITED	CARDARELLI ANGELO	11.182
TYCO ELECTRONICS DEFINED BENEFIT PLANS MASTER TRUST	CARDARELLI ANGELO	11.179
COL LYX MSCI EMU ETF D EUR	ANTONIO AGOSTINI	11.152
MAAF SANTE	ANTONIO AGOSTINI	11.143
FCP GERISO		

ASSEMBLEA ORDINARIA

13 APRILE 2017

Segreteria Societaria - Ufficio Titoli



Unica convocazione

Stampa dell'elenco dei partecipanti

NOME	DELEGATO/ VOTO PER CORRISPONDENZA	NUMERO DI AZIONI TOTALE
	ANTONIO AGOSTINI	11.061
UBS ASSET MANAGEMENT LIFE LTD	CARDARELLI ANGELO	11.051
FCP BNP PARIBAS ACTIONS EUROPE	ANTONIO AGOSTINI	11.024
FCP DEPRAT RENDEMENT	CARDARELLI ANGELO	11.000
RUSSELL GLOBAL EQUITY POOL	CARDARELLI ANGELO	10.982
SONDERVERMOGEN ALLIANZGI-FONDS DHCO	ANTONIO AGOSTINI	10.968
HSBC GLOBAL INVESTMENT FUNDS	ANTONIO AGOSTINI	10.960
IPM EQUITY UMBRELLA FUND	ANTONIO AGOSTINI	10.958
CORNELL UNIVERSITY	CARDARELLI ANGELO	10.928
THE HARTFORD GLOBAL ALL- ASSET FUND	CARDARELLI ANGELO	10.921
GOLDMAN SACHS FUNDS II	ANTONIO AGOSTINI	10.897
AZL NFJ INTERNATIONAL VALUE FUND	CARDARELLI ANGELO	10.853
MFS GLOBAL ALTERNATIVE STRATEGY FUND	CARDARELLI ANGELO	10.847
TRANSAMERICA AB DYNAMIC ALLOCATION VP	ANTONIO AGOSTINI	10.808
FONDS DGIA ACTIONS MONDIALES GRANDE CAPITALISATION	ANTONIO AGOSTINI	10.773
HRW TRUST NO 4 UAD 01/17/03	CARDARELLI ANGELO	10.687
JPMORGAN DIVERS RETURN EU EQUIT ETF	ANTONIO AGOSTINI	10.643
DEUTSCHE ASSET MNGM INV GMBH FOR DEAM-FONDS PPC GEQ	ANTONIO AGOSTINI	10.629
TANYA AND CHARLES BRANDES FOUNDATION	CARDARELLI ANGELO	10.623
GLOBAL MULTI-CAP EQUITY FUND B	CARDARELLI ANGELO	10.620
CC COL EAFE Q UN 1	CARDARELLI ANGELO	10.600
DEUTSCHE ASSET MNGM INV GMBH FOR ALBATROS FONDS OP	ANTONIO AGOSTINI	10.543
FCP MICHELET UK TUNNEL	CARDARELLI ANGELO	10.527
DEUTSCHE ASSET MNGM INV GMBH FOR DEAM FONDS NRRR	ANTONIO AGOSTINI	10.500
ALASKA PERMANENT FUND CORPORATION	CARDARELLI ANGELO	10.468
WELLS FARGO GLOBAL LONG/SHORT FUND	ANTONIO AGOSTINI	10.356
LAUDUS INTERNATIONAL MARKETMASTERS FUND	CARDARELLI ANGELO	10.281
DB X-TRACKERS		

ASSEMBLEA ORDINARIA

13 APRILE 2017

Segreteria Societaria - Ufficio Titoli



Unica convocazione

Stampa dell'elenco dei partecipanti

NOME	DELEGATO/ VOTO PER CORRISPONDENZA	NUMERO DI AZIONI TOTALE
	ANTONIO AGOSTINI	10.261
ROBECO CAPITAL GROWTH FUNDS	CARDARELLI ANGELO	10.211
AST FRK K2 GAR PORT GLB EQ PDC8	CARDARELLI ANGELO	10.201
EVIAN A EQUILIBRE	CARDARELLI ANGELO	10.195
ISHARES V PUBLIC LIMITED COMPANY	CARDARELLI ANGELO	10.166
BRUNEI INVESTMENT AGENCY	CARDARELLI ANGELO	10.156
DESJARDINS ASSURANCES GENERALES INC.	ANTONIO AGOSTINI	10.124
RETIREMNT & SEC PROG. & SAVNGS PLN OF NTCA & ITS	MBRS MSTR TST ANTONIO AGOSTINI	10.092
IRISH LIFE ASSURANCE PLC	ANTONIO AGOSTINI	10.051
FCP SERENIS ALLEGRO 1122	CARDARELLI ANGELO	10.000
FCPE GROUPE SAMSE	CARDARELLI ANGELO	10.000
FCPE BARCLAYS DIVERIFIE ACTIONS	CARDARELLI ANGELO	10.000
GERER MULTIFACTORIEL EURO	ANTONIO AGOSTINI	10.000
DEKA INVESTMENT GMBH RE LANDSBERG-FONDS	ANTONIO AGOSTINI	10.000
DEKA INVESTMENT GMBH RE TUT-MASTERFONDS	ANTONIO AGOSTINI	10.000
QUAGLIERO GIOVANNI		10.000
KAPITALFORENINGEN EMD INVEST GLOBALE AKTIER II	CARDARELLI ANGELO	9.973
RUSSELL GLOBAL EQUITY POOL	CARDARELLI ANGELO	9.970
DEP QF SSGA NONUS EQUITY B2	CARDARELLI ANGELO	9.953
DEUTSCHE ASSET MNGM S.A. FOR DWS ETOILE	ANTONIO AGOSTINI	9.929
VY INTL HIGH DIVIDEND EQTY INC FD	ANTONIO AGOSTINI	9.922
FCP DAY SOLVAY	CARDARELLI ANGELO	9.900
COUNTRYWIDE ASSURED PLC	ANTONIO AGOSTINI	9.855
TRUST AND CUSTODY SERVICES BAN	ANTONIO AGOSTINI	9.810
COLUMBIA GLOBAL STRATEGIC EQUITY FUND	CARDARELLI ANGELO	9.800
JTW TRUST NO. 2 UAD 9/19/02	CARDARELLI ANGELO	9.784
AB FOODS HEXAVEST	ANTONIO AGOSTINI	9.761
HSBC MANAGED GROWTH FUND		

ASSEMBLEA ORDINARIA

13 APRILE 2017

Segreteria Societaria - Ufficio Titoli



Unica convocazione

Stampa dell'elenco dei partecipanti

NOME	DELEGATO/ VOTO PER CORRISPONDENZA	NUMERO DI AZIONI TOTALE
	ANTONIO AGOSTINI	9.754
BOMBARDIER TRUST(CANADA) GLOBAL EQUIT FU	ANTONIO AGOSTINI	9.732
INVESCO PERPETUAL GLOBAL TARGETED INCOME FUND	ANTONIO AGOSTINI	9.701
DEUTSCHE ASSET MNGM INV GMBH FOR DEAWM-FONDS BW GERMANY	ANTONIO AGOSTINI	9.700
BEROLINARENT DEKA	ANTONIO AGOSTINI	9.600
HSBC GROUP HONG KONG LOCAL STAFF RETIREMENT BENEFIT SCHEME	CARDARELLI ANGELO	9.585
CONNECTICUT GENERAL LIFE INSURANCE COMPANY	CARDARELLI ANGELO	9.576
Mercer Unhedged Overseas Shares Trust	ANTONIO AGOSTINI	9.575
THE WELLINGTON TR COM NATIONAL ASS MULT COLLECT INV F TRUST	CARDARELLI ANGELO	9.542
JPMORGAN FUNDS	ANTONIO AGOSTINI	9.334
FCP CNP GGR	ANTONIO AGOSTINI	9.246
Deka A-DIM-Wetzlar-Balanced-Fonds	ANTONIO AGOSTINI	9.150
USMIA GLOBAL EQUITY	CARDARELLI ANGELO	9.105
BELLINO ROCI PIERCARLO		9.100
BGF FLEX MULTI ASSET GBL EQ PF	CARDARELLI ANGELO	9.084
INTERNATIONAL MONETARY FUND STAFF RETIREMENT PLAN	CARDARELLI ANGELO	9.077
DEUTSCHE ASSET MNGM INV GMBH FOR STIFTUNGSFONDS SVC 1	ANTONIO AGOSTINI	9.068
TESLA POCHE ACTIONS	ANTONIO AGOSTINI	9.049
SHELL PENSIONS TRUST LIMITED AS TRUSTEE OF SHELL CONTRIBUTORY PENSION FUND	CARDARELLI ANGELO	9.045
MCGILL UNIVERSITY PENSION FUND	ANTONIO AGOSTINI	9.042
FIDELITY RUTLAND SQUARE TR II: STRAT ADV INT MULTI-MANAGER F	CARDARELLI ANGELO	9.023
Capacity Fonds Institutionnel Actions Etrangeres	ANTONIO AGOSTINI	9.016
DEKA INVEST RE DEKA-ZMV-FONDS	ANTONIO AGOSTINI	9.000
STICHTING ALGEMEEN PENSIOENFONDS PROVISU	ANTONIO AGOSTINI	8.946
INTERNATIONAL MONETARY FUND STAFF RETIREMENT PLAN	CARDARELLI ANGELO	8.922
ARKWRIGHT, LLC	CARDARELLI ANGELO	8.899
RESPONSIBLE INVESTMENT LEADERS INT SHARE	ANTONIO AGOSTINI	8.899
IRISH LIFE ASSURANCE PLC		

ASSEMBLEA ORDINARIA

13 APRILE 2017

Segreteria Societaria - Ufficio Titoli



Unica convocazione

Stampa dell'elenco dei partecipanti

NOME	DELEGATO/ VOTO PER CORRISPONDENZA	NUMERO DI AZIONI TOTALE
	ANTONIO AGOSTINI	8.841
UAW RETIREE MEDICAL BENEFITS TRUST	ANTONIO AGOSTINI	8.841
THE UNIVERSITY OF HONG KONG	ANTONIO AGOSTINI	8.837
MARYLAND STATE RETIREMENT & PENSION SYSTEM	ANTONIO AGOSTINI	8.797
CNP ASSURANCES SA	ANTONIO AGOSTINI	8.796
BOARD OF PENSIONS OF THE EVANGELICAL LUTHERAN CHURCH IN AMERICA	ANTONIO AGOSTINI	8.792
PUTNAM INTERNATIONAL CORE EQUITY FUND, LP	ANTONIO AGOSTINI	8.723
FCP GROUPAMA DEPENDANCE	CARDARELLI ANGELO	8.711
SPDR S+P WORLD EX AUSTRALIA FUND	CARDARELLI ANGELO	8.690
ATOUT EUROPE HAUT RENDEMENT	CARDARELLI ANGELO	8.670
SUNSUPER SUPERANNUATION FUND	CARDARELLI ANGELO	8.639
LEGAL AND GENERAL ASSURANCE PENSIONS MANAGEMENT LIMITED	CARDARELLI ANGELO	8.620
BARING GLOBAL OPPORTUNITIES UMBRELLA FUND	ANTONIO AGOSTINI	8.619
FONDATION J.A. BOMBARDIER	ANTONIO AGOSTINI	8.613
EDINBURGH PARTNERS OPPORTUNITIES FUND PLC	ANTONIO AGOSTINI	8.609
GMO TAX-MANAGED INTERNATIONAL EQUITIES F	ANTONIO AGOSTINI	8.565
VICTORY RS INTERNATIONAL FUND	ANTONIO AGOSTINI	8.524
ALLIANZGI FONDS PF1	ANTONIO AGOSTINI	8.469
FCP JET SERVICES 0291	CARDARELLI ANGELO	8.425
ST. JOSEPH HEALTH SYSTEM	ANTONIO AGOSTINI	8.414
C9W CITW FD PARAMETRIC	ANTONIO AGOSTINI	8.378
Deka A-DIM-Wetzlar-Fonds	ANTONIO AGOSTINI	8.350
T. ROWE PRICE FUNDS SICAV	CARDARELLI ANGELO	8.331
ALLIANZGI FONDS HEUST	ANTONIO AGOSTINI	8.240
INVESTMENT SOLUTIONS LIMITED	ANTONIO AGOSTINI	8.215
STICHTING INSTITUUT GAK	CARDARELLI ANGELO	8.193
DEKA INVESTMENT GMBH RE DEKA-BR 55	ANTONIO AGOSTINI	8.171
DESJARDINS SECURITE FINANCIERE COMPAGNIE D'ASSURANCE VIE		

ASSEMBLEA ORDINARIA

13 APRILE 2017

Segreteria Societaria - Ufficio Titoli



Unica convocazione

Stampa dell'elenco dei partecipanti

NOME	DELEGATO/ VOTO PER CORRISPONDENZA	NUMERO DI AZIONI TOTALE
	ANTONIO AGOSTINI	8.159
POOL RE JPM REI EQUITY	ANTONIO AGOSTINI	8.092
BF AND M LIFE INSURANCE COMPANY LTD	CARDARELLI ANGELO	8.088
PS FTSERAFI EU UCITS ETF BNYMTCIL	ANTONIO AGOSTINI	8.086
ATSF GOLDMAN INTL	ANTONIO AGOSTINI	8.077
AQR COLLECTIVE INVESTMENT TRUST	ANTONIO AGOSTINI	8.046
AMERGEN CLINTON NUCLEAR POWER PLANT NONQUALIFIED FUND	CARDARELLI ANGELO	8.030
Friends Life Limited	CARDARELLI ANGELO	8.008
DEKA INVEST. RE DEKA-DIVIDENDENDISCOUNT	ANTONIO AGOSTINI	8.000
DEUTSCHE ASSET MNGM INV GMBH FOR DEAM-FONDS BG 2	ANTONIO AGOSTINI	8.000
HC CAPITAL TRUST- THE CATHOLIC SRI GROWTH PORTFOLIO	ANTONIO AGOSTINI	7.953
DEUTSCHE XTRK MSCI STH EUR HDG ETF	ANTONIO AGOSTINI	7.916
CHAUTAUQUA GLOBAL GROWTH EQUITY QP FUND LP	ANTONIO AGOSTINI	7.899
GOLDMAN SACHS FUNDS	ANTONIO AGOSTINI	7.890
AMUNDI SIF EUROPEAN EQUITY INDEX FUND	CARDARELLI ANGELO	7.875
NATIONAL WESTMINSTER BK PLC AS TR OF TARGETED RETURN FUND	ANTONIO AGOSTINI	7.854
ALLIANZGI FONDS PF2	ANTONIO AGOSTINI	7.837
VICTORY CAPITAL INTERNATIONAL COLLECTIVE INVESTMENT TRUST	ANTONIO AGOSTINI	7.818
MANAGED PENSION FUNDS LIMITED	CARDARELLI ANGELO	7.805
FCPE ACCOR DIVERSIFIE	CARDARELLI ANGELO	7.800
DEKA INVEST GMBH RE AGR DENA I	ANTONIO AGOSTINI	7.800
DEKA INVESTMENT GMBH RE SVN-FONDS	ANTONIO AGOSTINI	7.797
VALUEQUEST PARTNERS LLC	CARDARELLI ANGELO	7.785
NUMERIC EUROPEAN EQUITY FUND A	ANTONIO AGOSTINI	7.760
INTERVENTURE EQUITY INVESTMENTS LIMITED	ANTONIO AGOSTINI	7.736
SWISS AND GLOBAL AM AG ON BEHALF OF SSGA EUROPE EQUITY INDEX	ANTONIO AGOSTINI	7.736
PERVALOR ACTIONS	CARDARELLI ANGELO	7.722
BEAUMONT HEALTH MASTER RETIREMENT TRUST		

ASSEMBLEA ORDINARIA

13 APRILE 2017

Segreteria Societaria - Ufficio Titoli



Unica convocazione

Stampa dell'elenco dei partecipanti

NOME	DELEGATO/ VOTO PER CORRISPONDENZA	NUMERO DI AZIONI TOTALE
	ANTONIO AGOSTINI	7.718
CHEVRON MASTER PENSION TRUST	ANTONIO AGOSTINI	7.643
DEP QF SSGA NONUS EQUITY H1	CARDARELLI ANGELO	7.562
DEAM FONDS VVK 2	ANTONIO AGOSTINI	7.540
UBS (LUX) SICAV 1	CARDARELLI ANGELO	7.535
ADPARGNE	CARDARELLI ANGELO	7.534
TEMPLETON GROWTH FUND II LIMITED	CARDARELLI ANGELO	7.524
AQR REAL ASSET FUND II, L.P.	ANTONIO AGOSTINI	7.518
NAV CANADA PENSION PLAN	CARDARELLI ANGELO	7.504
DEKA INVESTMENT GMBH RE A-SKGO-FONDS	ANTONIO AGOSTINI	7.500
ALASKA PERMANENT FUND CORPORATION	CARDARELLI ANGELO	7.494
STATE STREET IRELAND UNIT TRUST	CARDARELLI ANGELO	7.491
STATE OF IDAHO ENDOWMENT FUND INVESTMENT BOARD	CARDARELLI ANGELO	7.478
ARK LIFE ASSURANCE COMPANY LIMITED	ANTONIO AGOSTINI	7.400
FOCUSED SICAV GLOBAL EQUITY STRATEGY (USD)	CARDARELLI ANGELO	7.270
ALLIANZGI FONDS TOSCA	ANTONIO AGOSTINI	7.256
LYXOR INDEX FUND EURO	ANTONIO AGOSTINI	7.209
OM SEED INVESTMENTS UK LIMITED	ANTONIO AGOSTINI	7.200
WILLIAM BEAUMONT HOSPITAL	ANTONIO AGOSTINI	7.191
NAT WEST BANK PLC AS TRUSTEE OF LEG & GEN GLOBAL EQT IND FD	CARDARELLI ANGELO	7.167
HRW TESTAMENTARY TRUST NO 5	CARDARELLI ANGELO	7.161
THORNBURG GLOBAL INVESTMENT PLC	ANTONIO AGOSTINI	7.156
TEMPLETON EX-JAPAN GLOBAL EQUITY FUND LT	CARDARELLI ANGELO	7.142
NORTHROP GRUMMAN CORPORATION VEBA MASTER TRUST I	CARDARELLI ANGELO	7.103
SICAV METISS	CARDARELLI ANGELO	7.100
L.S. DYNAMIQUE	CARDARELLI ANGELO	7.091
ALLIANZGI FONDS VBDK	ANTONIO AGOSTINI	7.087
GMO FUNDS PLC		

ASSEMBLEA ORDINARIA

13 APRILE 2017

Segreteria Societaria - Ufficio Titoli



Unica convocazione

Stampa dell'elenco dei partecipanti

NOME	DELEGATO/ VOTO PER CORRISPONDENZA	NUMERO DI AZIONI TOTALE
	ANTONIO AGOSTINI	7.056
JAPAN TRUSTEE SERVICES BANK LTD	ANTONIO AGOSTINI	7.032
DI GIULIO FIAMMETTA		7.000
RENAISSANCE GLOBAL EQUITY PRIVATE POOL	CARDARELLI ANGELO	7.000
TAKE OPPORTUNITIES FUND - AHEAD WEALTH SOLUTIONS AG	TREVISAN DARIO	7.000
DEUTSCHE ASSET MNGM INV GMBH FOR DEAM FONDS AVD 2	ANTONIO AGOSTINI	6.985
THE BOMBARDIER TRUST (UK)	ANTONIO AGOSTINI	6.906
JTW TRUST NO. 1 UAD 9/19/02	CARDARELLI ANGELO	6.883
THE BARCLAYS BANK UK RETIREMENT FUND	ANTONIO AGOSTINI	6.869
DEKA INVESTMENT GMBH RE SAPHIR-FONDS	ANTONIO AGOSTINI	6.850
GAMMA EMIRATES INVESTMENT L.L.C. EM	CARDARELLI ANGELO	6.821
AMUNDI ACTIONS INTLES SMART BE	CARDARELLI ANGELO	6.814
ARC RB EQ DEV KAITOS	CARDARELLI ANGELO	6.787
JPMORGAN EUROPE STRATEGIC DIVIDEND FUND	ANTONIO AGOSTINI	6.732
AHEAD WEALTH SOLUTIONS AG AS TRUSTEE OF ENR BULLET FUND	TREVISAN DARIO	6.700
MULTIPARTNER SICAV	CARDARELLI ANGELO	6.671
PZENA INTERNATIONAL VALUE SERVICE	CARDARELLI ANGELO	6.631
ALLIANZGI FONDS INDU	ANTONIO AGOSTINI	6.593
KIEGER FUND I	CARDARELLI ANGELO	6.581
ADPACTIONS	CARDARELLI ANGELO	6.575
THE WELLINGTON TR CO NAT ASS MULT COMM TR F TR GLB RES EQ PTF	CARDARELLI ANGELO	6.568
PNC GBL OMNIBUS CUSTODY	CARDARELLI ANGELO	6.510
PSMF NUVEEN	ANTONIO AGOSTINI	6.503
BNYMTCIL MAN NUMERIC GLOBAL EQ TR	ANTONIO AGOSTINI	6.490
IPM EQUITY UMBRELLA FUND	ANTONIO AGOSTINI	6.436
MANULIFE INTL FOCUSED FUND	ANTONIO AGOSTINI	6.414
U.S.AND INTERNATIONAL EQUITY CLASS	ANTONIO AGOSTINI	6.406
LOY PARTNERSHIP, LLC		

ASSEMBLEA ORDINARIA

13 APRILE 2017

Segreteria Societaria - Ufficio Titoli



Unica convocazione

Stampa dell'elenco dei partecipanti

NOME	DELEGATO/ VOTO PER CORRISPONDENZA	NUMERO DI AZIONI TOTALE
	CARDARELLI ANGELO	6.404
OPSEU PENSION PLAN TRUST FUND	ANTONIO AGOSTINI	6.383
HARTFORD REAL TOTAL RETURN FUND	CARDARELLI ANGELO	6.349
THE CLEVELAND CLINIC FOUNDATION	ANTONIO AGOSTINI	6.342
ACM ACTIONS PLUS	CARDARELLI ANGELO	6.315
ASHWOOD INVESTMENTS LIMITED	CARDARELLI ANGELO	6.310
WELLS FARGO ALTERNATIVE STRATEGIES FUND	ANTONIO AGOSTINI	6.302
IBM H	ANTONIO AGOSTINI	6.300
HEXAVEST ACWI EQUITY FUND	ANTONIO AGOSTINI	6.260
TGWF PANAGORA INTL EQ	ANTONIO AGOSTINI	6.259
THE CANADA LIFE ASSURANCE COMPANY	ANTONIO AGOSTINI	6.248
FCPE DYNAMIQUE JAS HENNESSY & CO	CARDARELLI ANGELO	6.239
WASHINGTON STATE INVESTMENT BOARD	ANTONIO AGOSTINI	6.236
DEUTSCHE ASSET MNGM INV GMBH FOR GCB PENSION FUND GERMANY	ANTONIO AGOSTINI	6.211
BNP PARIBAS FUND III NV	ANTONIO AGOSTINI	6.166
THE BARING MULTI ASSET F, A SUBF BARING MULTI ASSET INV F	ANTONIO AGOSTINI	6.142
SPDR MSCI ACWI IMI ETF	CARDARELLI ANGELO	6.113
EATON VANCE HEXAVEST GLOBAL EQUITY FUND	ANTONIO AGOSTINI	6.108
DESJARDINS SECURITE FINANCIERE COMPAGNIE D'ASSURANCE VIE	ANTONIO AGOSTINI	6.105
VANGUARD FUNDS PLC	CARDARELLI ANGELO	6.091
FCP GROUPE FORD FRANCE	CARDARELLI ANGELO	6.070
JPMORGAN DIVERSIFIED REAL RETURN FUND	ANTONIO AGOSTINI	6.054
FCP ECUREUIL RETRAITE EURO ACTIONS 4	CARDARELLI ANGELO	6.000
FCPE SAIPEM ACTIONS	CARDARELLI ANGELO	6.000
1327 FCP BQUE SCALBERT DUPONT	CARDARELLI ANGELO	6.000
LIBRI ANTONIO		6.000
TTPF PANAGORA DYN INTL EQ	ANTONIO AGOSTINI	5.996
CPR INVEST-EUROPE SPECIAL SITUATIONS		

ASSEMBLEA ORDINARIA

13 APRILE 2017

Segreteria Societaria - Ufficio Titoli



Unica convocazione

Stampa dell'elenco dei partecipanti

NOME	DELEGATO/ VOTO PER CORRISPONDENZA	NUMERO DI AZIONI TOTALE
	CARDARELLI ANGELO	5.933
CHEVRON MASTER PENSION TRUST	CARDARELLI ANGELO	5.916
HSBC MANAGED BALANCED FUND	ANTONIO AGOSTINI	5.888
VOYA INTERNATIONAL CORE FUND	ANTONIO AGOSTINI	5.869
BJB FUNDS / GAM INVESTMENT MANAGEMENT (SWITZERLAND) LTD, ON BEHALF OF JB INST BVG/LPP 40 PLUS	ANTONIO AGOSTINI	5.843
GAM INVESTMENT MNGT. (SWITZERLAND) AG ALS FONDSLEITUNG FUR DEN JB INST BVG/LPP 40 PLUS, AKTIEN	ANTONIO AGOSTINI	5.843
POWER ASSETS DEFINED CONTRIBUTION SCHEME	CARDARELLI ANGELO	5.842
LEGAL AND GENERAL AUTHORISED CONTRACTUAL SCHEME	CARDARELLI ANGELO	5.815
ISHARES EURO STOXX 50 INDEX ETF	CARDARELLI ANGELO	5.811
HALIFAX REGIONAL MUNICIPALITY MASTER TRUST	ANTONIO AGOSTINI	5.811
RICCI MARIO		5.800
THE CHINESE UNIV OF HK STAFF SUPERANNUATION SCHEME(1995)	ANTONIO AGOSTINI	5.734
MONTJOLY INVESTISSEMENT	CARDARELLI ANGELO	5.733
LYX ETF EUR STOX 50-DHC-GBP	ANTONIO AGOSTINI	5.730
CHINA LIFE INSURANCE (GROUP) COMPANY	CARDARELLI ANGELO	5.708
TGIT TEMPLETON DYNAMIC EQUITY FD	CARDARELLI ANGELO	5.707
LONDON LIFE INSURANCE COMPANY .	ANTONIO AGOSTINI	5.704
JOHN D SPEARS GRAT I DTD 2/20/2009 FBO JULIE SPEARS	CARDARELLI ANGELO	5.700
TEACHER RETIREMENT SYSTEM OF TEXAS	ANTONIO AGOSTINI	5.661
SHINKO GLOBAL EQUITY INDEX MOTHER FUND	ANTONIO AGOSTINI	5.628
FCP PYRENEES GLOBAL	CARDARELLI ANGELO	5.600
MAINFRANKEN WERTKONZEPT AUSGEWOGEN	ANTONIO AGOSTINI	5.580
THE MASTER TRUST BANK OF JAPAN LTD	ANTONIO AGOSTINI	5.557
SSGA GLOBAL TEMC STRAT POOL	CARDARELLI ANGELO	5.534
JOHN D SPEARS GRAT I DTD 2/20/2009 FBO LUCY SPEARS	CARDARELLI ANGELO	5.525
TANGERINE BALANCED INCOME PORTFOLIO	CARDARELLI ANGELO	5.510
LO SELECTION GLOBAL CONSERVATIVE 35 FD	ANTONIO AGOSTINI	5.500

Score saint Nicolas

ASSEMBLEA ORDINARIA

13 APRILE 2017

Segreteria Societaria - Ufficio Titoli



Unica convocazione

Stampa dell'elenco dei partecipanti

NOME	DELEGATO/ VOTO PER CORRISPONDENZA	NUMERO DI AZIONI TOTALE
	CARDARELLI ANGELO	5.500
CHEVRON UK PENSION PLAN	ANTONIO AGOSTINI	5.490
CARDIF ASSURANCE VIE	ANTONIO AGOSTINI	5.486
DEKA INVEST.GMBH RE SVN II FONDS	ANTONIO AGOSTINI	5.481
DEKA INVEST REGIONALE-WUPPERTAL-FONDS	ANTONIO AGOSTINI	5.472
PUTNAM GLOBAL DIVIDEND FUND	CARDARELLI ANGELO	5.470
GLOBAL ALPHA TILTS FUND B	CARDARELLI ANGELO	5.442
ACMBERNSTEIN SICAV - GLOBAL EQ	ANTONIO AGOSTINI	5.397
TEMPLETON SELECT GLOBAL EQUITY FUND	CARDARELLI ANGELO	5.373
DEUTSCHE GLOBAL INCOME BUILDER VIP	ANTONIO AGOSTINI	5.307
EUF - EQUITY EURO LTE	ANTONIO AGOSTINI	5.300
ALLIANZGI FONDS ALLRA	ANTONIO AGOSTINI	5.299
A-DOR-FONDS	ANTONIO AGOSTINI	5.289
VANGUARD FTSE DEVELOPED EUROPE INDEX ETF	CARDARELLI ANGELO	5.243
JOHN D SPEARS GRAT I DTD 2 20 2009 FBO NANA SPEARS	CARDARELLI ANGELO	5.225
LA FRANCAISE LUX	ANTONIO AGOSTINI	5.223
RUSSELL INSTITUTIONAL FUNDS,LLC-RUSSELL GLOB EQ PLUS FUND	CARDARELLI ANGELO	5.212
KIEGER FUND I	CARDARELLI ANGELO	5.191
RUSSELL INVESTMENT COMPANY IV PLC	CARDARELLI ANGELO	5.190
DEUTSCHE ASSET MNGM INV GMBH FOR OP- FONDS WFF	ANTONIO AGOSTINI	5.173
EATON VANCE (AUSTRALIA) HEXAVEST ALL-COUNTRY GL EQUITY FUND	ANTONIO AGOSTINI	5.135
CLAMOS GLOBAL FUNDS PUBLIC LIMITED	CARDARELLI ANGELO	5.100
ALLIANZGI FONDS WERT	ANTONIO AGOSTINI	5.100
1999 VOL EMPL BEN ASS NON-REPR EMPL OF SOUT CAL EDISON CO	CARDARELLI ANGELO	5.099
PONTI GIOVANNI		5.065
BJB FUNDS / GAM INVESTMENT MANAGEMENT (SWITZERLAND) LTD, ON BEHALF OF JB INST BVG/LPP 60 PLUS	ANTONIO AGOSTINI	5.056
GAM INVESTMENT MNGT. (SWITZERLAND) AG ALS FONDSLEITUNG FUR DEN JB INST BVG/LPP 60 PLUS, AKTIEN	ANTONIO AGOSTINI	5.056
THE JBUT MASTER INVESTMENT PARTNERSHIP LLP		

ASSEMBLEA ORDINARIA

13 APRILE 2017

Segreteria Societaria - Ufficio Titoli



Unica convocazione

Stampa dell'elenco dei partecipanti

NOME	DELEGATO/ VOTO PER CORRISPONDENZA	NUMERO DI AZIONI TOTALE
	CARDARELLI ANGELO	5.054
THE MASTER TRUST BANK OF JAPAN LTD	CARDARELLI ANGELO	5.053
SICAV UBS F OPP MONDE 10	CARDARELLI ANGELO	5.050
NUVEEN INTERNATIONAL GROWTH FD	ANTONIO AGOSTINI	5.016
ALLIANZGI FONDS AFE	ANTONIO AGOSTINI	5.014
FONDS COMMUN REG RETRAITE UNIVERSIT LAV	ANTONIO AGOSTINI	5.006
DEKA INVEST RE A-CRISPINUS FOND	ANTONIO AGOSTINI	5.000
METELKA LUCIANO		5.000
STAUBLI 80 20 CREDIT MUTUEL FCPE	CARDARELLI ANGELO	5.000
STAUBLI 50 50 CREDIT MUTUEL FCPE	CARDARELLI ANGELO	5.000
ALLIANZGI SHL	ANTONIO AGOSTINI	4.970
UTC EDHEC BLACKROCK UNITED TECHNOLOGIES CORPORATION MASTER RETIREMENT	CARDARELLI ANGELO	4.964
DYNASTY INVEST, LTD	CARDARELLI ANGELO	4.959
GA FUND L	ANTONIO AGOSTINI	4.926
PROTEC BTP	ANTONIO AGOSTINI	4.887
PRU INV PRT INC PRU BALANCED FD	ANTONIO AGOSTINI	4.854
ROSSI PAOLO	ROSSI AGOSTINO	4.830
VOCATION MARCHE ARIANESPACE CONSEIL DE SURVEILLANCE DU FCP	CARDARELLI ANGELO	4.818
VOL EMPL BEN ASS OF THE NON-REPR EMPL OF SOUT CAL EDISON CO	CARDARELLI ANGELO	4.750
BLACKROCK SCREEN WHOLE INDEXED INT EQ FD	CARDARELLI ANGELO	4.733
INVESCO MULTI SERIES FUNDS, LLC- INVESCO GLOBAL TARGETED	ANTONIO AGOSTINI	4.730
FCPE THALES AVIONICS	CARDARELLI ANGELO	4.650
ALLIANZGI FONDS ACK	ANTONIO AGOSTINI	4.627
WHOLESALE UNIT TRUST GLOBAL SHARES F 3	ANTONIO AGOSTINI	4.621
CAMPORINI VINCENZO		4.610
FCP CPR PROGRES DURABLE EUROPE	CARDARELLI ANGELO	4.594
VANGUARD DEVEL ALL-CAP EX NORTH AMERICA EQT IND POOLED FUND	CARDARELLI ANGELO	4.556
COSMOPOLITAN INVESTMENT FUND		

ASSEMBLEA ORDINARIA

13 APRILE 2017

Segreteria Societaria - Ufficio Titoli



Unica convocazione

Stampa dell'elenco dei partecipanti

NOME	DELEGATO/ VOTO PER CORRISPONDENZA	NUMERO DI AZIONI TOTALE
	ANTONIO AGOSTINI	4.553
DEKA INVESTMENT GMBH RE A WITTRING LCR FONDS	ANTONIO AGOSTINI	4.550
SAN JOSE FEDERATED RETIREE HEALTH CARE TRUST FUND	ANTONIO AGOSTINI	4.521
ALLIANZGI FONDS STIFTUNGSFONDS WISSENSCH	ANTONIO AGOSTINI	4.516
DPBDIM-Fonds	ANTONIO AGOSTINI	4.500
55041 KUP GLOBALE AKTIER IV	CARDARELLI ANGELO	4.457
FCM INTERNATIONAL LLC	CARDARELLI ANGELO	4.457
THE REGENTS OF THE UNIVERSITY OF CALIFORNIA	ANTONIO AGOSTINI	4.453
PRICE S PATENT CANDLE COMPANY LIMITED CONTRIBUTORY PENSION FUND	ANTONIO AGOSTINI	4.420
MINISTRY OF STRATEGY AND FINANCE	CARDARELLI ANGELO	4.416
BLACKROCK INST TRUST CO NA INV FUNDSFOR EMPLOYEE BENEFIT TR	CARDARELLI ANGELO	4.406
ACM ACTIONS	CARDARELLI ANGELO	4.403
FCP DIATEC	CARDARELLI ANGELO	4.400
LV INVEST	CARDARELLI ANGELO	4.400
PRESBYTERIAN CHURCH (USA) FOUNDATION	CARDARELLI ANGELO	4.388
AMERICAN BUREAU OF SHIPPING	ANTONIO AGOSTINI	4.376
US BANK GUIDEMARK WORLD EX US FUND	ANTONIO AGOSTINI	4.350
INTERNATIONAL FUND MANGEMENT S.A. RE GLO	ANTONIO AGOSTINI	4.300
STATE STREET INTERNATIONAL VALUE SPOTLIGHT FUND	CARDARELLI ANGELO	4.282
AMERIPRISE TRUST COMPANY	CARDARELLI ANGELO	4.266
BT SUSTAINABLE INTERNATIONAL SHARE FUND	ANTONIO AGOSTINI	4.258
WELLINGTON ALTA FUND	CARDARELLI ANGELO	4.257
ISHARES MSCI INTERNATIONAL DEVELOPED ETF	CARDARELLI ANGELO	4.244
DAEC Q SSGA INTL TC	CARDARELLI ANGELO	4.231
ALLIANZGI FONDS GANO 2	ANTONIO AGOSTINI	4.212
SIR DAVID TRENCH FUND FOR RECREATION	ANTONIO AGOSTINI	4.212
LEXMARK DYNAMIQUE	CARDARELLI ANGELO	4.210
THE MASTER TRUST BANK OF JAPAN LTD		

ASSEMBLEA ORDINARIA

13 APRILE 2017

Segreteria Societaria - Ufficio Titoli



Unica convocazione

Stampa dell'elenco dei partecipanti

NOME	DELEGATO/ VOTO PER CORRISPONDENZA	NUMERO DI AZIONI TOTALE
	ANTONIO AGOSTINI	4.206
FCP JPA	CARDARELLI ANGELO	4.200
FCP BROUARDEL AVENIR	CARDARELLI ANGELO	4.200
LEGAL AND GENERAL ASSURANCE SOCIETY LIMITED	CARDARELLI ANGELO	4.172
COLUMBIA MULTI-ASSET INCOME FUND	CARDARELLI ANGELO	4.144
ALLIANZGI FONDS PF1	ANTONIO AGOSTINI	4.139
ALLIANZGI FONDS PFALCO	ANTONIO AGOSTINI	4.138
BUCCINO VINCENZO		4.127
CIDEL BANK & TRUST INC AS TRUSTEE	ANTONIO AGOSTINI	4.104
ALLIANCEBERNSTEIN GLOBAL RISK ALLOCATION FUND INC	ANTONIO AGOSTINI	4.082
ALLIANZGI FONDS FEV	ANTONIO AGOSTINI	4.076
DREYFUS STRATEGIC BETA GLOBAL EQ FD	ANTONIO AGOSTINI	4.071
USBK AMERICAN HEART ASSOCIATION INC	ANTONIO AGOSTINI	4.054
ALLIANZGI FONDS ZUBB	ANTONIO AGOSTINI	4.040
MLC INVESTMENTS, MLC LIMITED	ANTONIO AGOSTINI	4.017
FCPE COFACE	CARDARELLI ANGELO	4.000
LA VERDE LUCIO		4.000
OPERA SAN FRANCESCO SAVERIO CUAMM	POTUTO GIOVANNI	4.000
RBC QUANT EAFE EQUITY LEADERS ETF	ANTONIO AGOSTINI	3.986
COSMOPOLITAN INVESTMENT FUND	ANTONIO AGOSTINI	3.967
USBK REGIONAL TRANSPORTATION DSPP	ANTONIO AGOSTINI	3.948
FCPE SERENIS MEZZO 1112	CARDARELLI ANGELO	3.900
JPMORGAN FUNDS	ANTONIO AGOSTINI	3.872
BARING GLOBAL OPPORTUNITIES UMBRELLA FUND	ANTONIO AGOSTINI	3.863
ARKWRIGHT, LLC	CARDARELLI ANGELO	3.853
MICHIGAN CATHOLIC CONFERENCE	ANTONIO AGOSTINI	3.823
TENNESSEE VALLEY AUTHORITY RETIREMENT SYSTEM	ANTONIO AGOSTINI	3.801
DEKA INTERNATIONAL S.A. RE DEKA PRIVATE		

ASSEMBLEA ORDINARIA

13 APRILE 2017

Segreteria Societaria - Ufficio Titoli



Unica convocazione

Stampa dell'elenco dei partecipanti

NOME	DELEGATO/ VOTO PER CORRISPONDENZA	NUMERO DI AZIONI TOTALE
	ANTONIO AGOSTINI	3.800
SSGA EAFE INDEX PLUS NON-LENDING COMMON TRUST FUND	CARDARELLI ANGELO	3.764
NISSAN NORTH AMERICA, INC. EMPLOYEE RETIREMENT PL MSTR TRUST	ANTONIO AGOSTINI	3.764
RUSSELL INSTITUTIONAL FUNDS,LLC-RUSSELL INTL EQUITY FUND	CARDARELLI ANGELO	3.749
COMMONWEALTH GLOBAL SHARE FUND 29	CARDARELLI ANGELO	3.738
RAYTHEON MASTER PENSION TRUST	CARDARELLI ANGELO	3.711
KAPITALFORENINGEN EMD INVEST GLOBALE AKTIER III	CARDARELLI ANGELO	3.710
GS ACTIVEBETA EUROPE ETF	ANTONIO AGOSTINI	3.703
FCP JCD FIVE	CARDARELLI ANGELO	3.700
SHELL TRUST BERMUDA LTD AS TRUSTEE OF THE SHELL OVERSEAS CONTRIBUTORY PENSION FUND	CARDARELLI ANGELO	3.673
STATE STREET FTSE DEVELOPED COMPREHENSIVE FACTOR INDEX NON-LENDING COMMON TRUST FUND	CARDARELLI ANGELO	3.645
FIDELIA ASSISTANCE	ANTONIO AGOSTINI	3.642
RUSSELL INVESTMENT FUNDS NON-U.S. FUND	CARDARELLI ANGELO	3.622
DAEC NQ SSGA TAX	CARDARELLI ANGELO	3.602
VICTORY TRIVALENT INTERNATIONAL FUND-CORE EQUITY	ANTONIO AGOSTINI	3.594
STATE STREET GLOBAL VALUE SPOTLIGHT FUND	CARDARELLI ANGELO	3.593
1584 FCP FERTILSODEBO	CARDARELLI ANGELO	3.570
BEAT DRUGS FUND ASSOCIATION	CARDARELLI ANGELO	3.544
RUSSELL OVERSEAS EQUITY FUND .	CARDARELLI ANGELO	3.530
MFS MERIDIAN FUNDS	CARDARELLI ANGELO	3.529
POINCARÉ II	CARDARELLI ANGELO	3.500
SYLVAN PARTNERS, LLC	CARDARELLI ANGELO	3.491
THE CHINESE UNIV OF HK STAFF SUPERANNUATION SCHEME(1995)	CARDARELLI ANGELO	3.481
GMO BENCHMARK-FREE FUND	ANTONIO AGOSTINI	3.475
ALLIANZGI FONDS ALPEN	ANTONIO AGOSTINI	3.473
IRISH LIFE ASSURANCE.	ANTONIO AGOSTINI	3.466
DEKA INVESTMENT GMBH RE A-SKGO-FONDS	ANTONIO AGOSTINI	3.466
HUBBELL INCORPORATED MASTER PENSION TRUST		

ASSEMBLEA ORDINARIA

13 APRILE 2017

Segreteria Societaria - Ufficio Titoli



Unica convocazione

Stampa dell'elenco dei partecipanti

NOME	DELEGATO/ VOTO PER CORRISPONDENZA	NUMERO DI AZIONI TOTALE
	CARDARELLI ANGELO	3.432
GAM INVST MANAG (SWITZ) AG VI VORSORGEINV VI CORE AKTN AUSLAND	ANTONIO AGOSTINI	3.430
BJB FUNDS / GAM INVESTMENT MANAGEMENT (SWITZERLAND) LTD, ON BEHALF OF JB INST BVG/LPP 25 PLUS	ANTONIO AGOSTINI	3.412
GAM INVESTMENT MNGT. (SWITZERLAND) AG ALS FONDSLEITUNG FUR DEN JB INST BVG/LPP 25 PLUS, AKTIEN	ANTONIO AGOSTINI	3.412
PGVF SSGA	CARDARELLI ANGELO	3.359
BAYARD INVEST	ANTONIO AGOSTINI	3.351
ACORN 1998 TRUST	CARDARELLI ANGELO	3.304
GMO TAX-MANAGED GLOBAL BALANCED PORTFOLIO	ANTONIO AGOSTINI	3.297
THE NOMURA TRUST AND BANKING CO LTD	ANTONIO AGOSTINI	3.246
AGI PPI NR 30 AGI 1482 05 5603 SPK	ANTONIO AGOSTINI	3.235
FCP CH RIVER LABORATOIRES FRANCE	CARDARELLI ANGELO	3.230
LEGAL & GENERAL ICAV	CARDARELLI ANGELO	3.229
FCP LES TROIS FONTAINES	CARDARELLI ANGELO	3.200
RUSSELL OVERSEAS EQUITY POOL .	CARDARELLI ANGELO	3.200
PUTNAM SELECT GLOBAL EQUITY FUND LP.	ANTONIO AGOSTINI	3.187
MONDRIAN FUNDS PUBLIC LIMITED COMPANY	ANTONIO AGOSTINI	3.184
MARY K MCQUISTON MCCA W	ANTONIO AGOSTINI	3.160
OVERSTONE FUND PLC	CARDARELLI ANGELO	3.128
DEUTSCHE BANK-ONSHORE	ANTONIO AGOSTINI	3.107
PANAGORA RISK PARITY M.A.C.FD	ANTONIO AGOSTINI	3.102
COUNSEL DEFENSIVE GLOBAL EQUITY	ANTONIO AGOSTINI	3.086
OVERSTONE FUND PLC	CARDARELLI ANGELO	3.061
USAA MASTER TRUST (PENSION AND RSP)	ANTONIO AGOSTINI	3.057
DEKA INVESTMENT GMBH RE STADTBahn-FONDS	ANTONIO AGOSTINI	3.054
SS BK AND TRUST COMPANY INV FUNDS FOR TAXEXEMPT RETIREMENT PL	CARDARELLI ANGELO	3.009
FCP CAPSUGEL	CARDARELLI ANGELO	3.000
FCPE PIPE LINE SUD EUROPEEN	CARDARELLI ANGELO	3.000
1448 FCPE GE FACTOFrance		

ASSEMBLEA ORDINARIA

13 APRILE 2017

Segreteria Societaria - Ufficio Titoli



Unica convocazione

Stampa dell'elenco dei partecipanti

NOME	DELEGATO/ VOTO PER CORRISPONDENZA	NUMERO DI AZIONI TOTALE
	CARDARELLI ANGELO	3.000
ARABELLE INVESTISSEMENTS	ANTONIO AGOSTINI	3.000
IEPPARIELLO ANTONIO		3.000
CHIURAZZI LUIGI		3.000
CAMPETI SANDRO		3.000
QUINTI PAOLO		3.000
MET INVESTORS SERIES TRUST- PANAGORA GLO DIVERSIFIED RISK PTF	ANTONIO AGOSTINI	2.945
DEKA FUNDMASTER INVESTMENTGESELLSCHAFT M	ANTONIO AGOSTINI	2.940
PRUDENTIAL INVESTMENT PORTFOLIO 2 PRUDENTIAL QMA INTL DEVELOPED MRKTS INDEX FUND	ANTONIO AGOSTINI	2.896
ALLIANZGI FONDS DBS	ANTONIO AGOSTINI	2.892
FCP METSO MINERALS	CARDARELLI ANGELO	2.870
HALIFAX REGIONAL MUNICIPALITY MASTER TRUST	ANTONIO AGOSTINI	2.855
PAWL EQUITY FUND - HARMONIA FUNDS AGMVK	TREVISAN DARIO	2.850
AOHIT HAI RHUMLINE EAFE	ANTONIO AGOSTINI	2.819
LEGAL AND GENERAL ASSURANCE PENSIONS MANAGEMENT LIMITED	CARDARELLI ANGELO	2.807
OLIN PENSION PLANS MASTER RETIREMENT TRUST	ANTONIO AGOSTINI	2.806
LATECOERE A	CARDARELLI ANGELO	2.803
BIENVENUES INVEST	ANTONIO AGOSTINI	2.800
MTBJ DAIDO LIFE FOREIGN EQUITY MOTHER FD	ANTONIO AGOSTINI	2.780
T.ROWE PRICE FUNDS OEIC - CONTINENTAL EU	CARDARELLI ANGELO	2.780
CROISSANCE DIVERSIFIEE	ANTONIO AGOSTINI	2.777
AXA EQUITABLE LIFE INSURANCE CO	ANTONIO AGOSTINI	2.740
MORGAN STANLEY INVESTMENT FUNDS	CARDARELLI ANGELO	2.710
ALLIANZGI FONDS GEW	ANTONIO AGOSTINI	2.669
ANZ ETFS EURO STOXX 50 ETF	ANTONIO AGOSTINI	2.652
COMBUSTION ENGINEERING 524(G) ASBESTOS PI TTRUST	CARDARELLI ANGELO	2.647
COMMINGLED PEN TR FD INTL(RES.ENHAN.IND)	ANTONIO AGOSTINI	2.617
GMO GLOBAL EQUITY TRUST		

ASSEMBLEA ORDINARIA

13 APRILE 2017

Segreteria Societaria - Ufficio Titoli



Unica convocazione

Stampa dell'elenco dei partecipanti

NOME	DELEGATO/ VOTO PER CORRISPONDENZA	NUMERO DI AZIONI TOTALE
	ANTONIO AGOSTINI	2.609
NGAM INVESTMENT FUNDS U.K. ICVC - SEEYOND FACT + EU EX UK EQF	ANTONIO AGOSTINI	2.598
FPCF SSGA EDHEC	ANTONIO AGOSTINI	2.576
THE WALT DISNEY COMPANY RETIREMENT PLAN MASTER TRUST	CARDARELLI ANGELO	2.490
THE TRUSTEES OF GOLDMAN SACHS UK RETIREMENT PLAN	ANTONIO AGOSTINI	2.427
LYX ETF EUR STOXX 50-DHC-CHF	ANTONIO AGOSTINI	2.419
INTERNATIONAL MONETARY FUND STAFF RETIREMENT PLAN	CARDARELLI ANGELO	2.406
DEKA INVESTMENT GMBH RE DEKA-BR 20	ANTONIO AGOSTINI	2.377
DI TOMMASO SERGIO		2.350
IRISH LIFE ASSURANCE PLC	ANTONIO AGOSTINI	2.331
MILLPENCIL US LP	ANTONIO AGOSTINI	2.310
BGI MSCI EMU IMI INDEX FUND B	CARDARELLI ANGELO	2.303
STATE STREET EUROPEAN VALUE SPOTLIGHT FUND	CARDARELLI ANGELO	2.301
DEKA INVEST GMBH RE BODENSEE-FONDS	ANTONIO AGOSTINI	2.300
DEKA INVEST RE/DEKAFUTUR-ERTRAG	ANTONIO AGOSTINI	2.300
BLACKROCK INSTITUTIONAL POOLED FUND PLC	CARDARELLI ANGELO	2.286
CHESS INTERNATIONAL PROPERTIES, LTD.	CARDARELLI ANGELO	2.282
BRANDES INSTITUTIONAL EQUITY TRUST	CARDARELLI ANGELO	2.246
WELLINGTON MANAGEMENT FUNDS (IRELAND) PLC	CARDARELLI ANGELO	2.213
SICAV MONT	CARDARELLI ANGELO	2.200
LEGG MASON DEVELOPED EX-US DIVERSIFIED CORE ETF	ANTONIO AGOSTINI	2.143
REGGIANI CLAUDIO		2.140
THE WELLINGTON TR CO NAT ASS MULT COLLECTIVE INV F TRUST II	CARDARELLI ANGELO	2.129
EXELON PEACH BOTTOM UNIT 1 QUALIFIED FUND	CARDARELLI ANGELO	2.121
LES BRUYERES	CARDARELLI ANGELO	2.100
VANGUARD INV FUNDS ICVC-VANGUARD FTSE GLOB ALL CAP IND FUND	CARDARELLI ANGELO	2.036
INTERNATIONAL BANK FOR RECONSTRUCTION AND DEVELOPMENT	ANTONIO AGOSTINI	2.029
US RETIREMENT TRUST		

ASSEMBLEA ORDINARIA

13 APRILE 2017

Segreteria Societaria - Ufficio Titoli



Unica convocazione

Stampa dell'elenco dei partecipanti

NOME	DELEGATO/ VOTO PER CORRISPONDENZA	NUMERO DI AZIONI TOTALE
	ANTONIO AGOSTINI	2.021
ALLIANZGI FONDS VEMK	ANTONIO AGOSTINI	2.011
FCP EUROP ASSISTANCE DIVERSIFIE	CARDARELLI ANGELO	2.000
SGKB (LUX) FUND	ANTONIO AGOSTINI	1.994
PACIFIC LIFECORP	ANTONIO AGOSTINI	1.982
OMPN-P FONDS PROPRES	CARDARELLI ANGELO	1.980
SUPER FUNDS MANAG CORP SOUTH AUSTRALIA	ANTONIO AGOSTINI	1.977
JOHN D. SPEARS	CARDARELLI ANGELO	1.975
INTERNATIONAL BANK FOR RECONSTRUCTION AND DEVELOPMENT	ANTONIO AGOSTINI	1.929
UBS IQ MSCI WORLD EX AUSTRALIA ETHICAL ETF	CARDARELLI ANGELO	1.914
ALLIANZGI FONDS DPWS	ANTONIO AGOSTINI	1.903
JPMORGAN INVESTMENT FUNDS	ANTONIO AGOSTINI	1.902
PETRICCA ALBERTO		1.900
THE MASTER TRUST BANK OF JAPAN LTD	ANTONIO AGOSTINI	1.880
T. ROWE PRICE INTL CORE EQUITY POOL	CARDARELLI ANGELO	1.865
FIDDLER PARTNERS LLC	CARDARELLI ANGELO	1.864
HSBC MANAGED STABLE FUND	ANTONIO AGOSTINI	1.860
UBS (IRL) ETF PLC	CARDARELLI ANGELO	1.843
EXELON CORPORATION NUCLEAR DECOMMISSION TRUST - NON TAX QUAL	CARDARELLI ANGELO	1.835
GOLDMAN SACHS TRST II-GOLDMAN SACHS MULTI-MNGR GLOBAL EQT FUND	ANTONIO AGOSTINI	1.831
EATON VANCE HEXAVEST INTERNATIONAL EQUITY FUND	ANTONIO AGOSTINI	1.811
JPMORGAN INCOME BUILDER FUND	ANTONIO AGOSTINI	1.790
UNION GENERALE DE RETRAITE DES CADRES	CARDARELLI ANGELO	1.778
FCP AVENIR ALIZES	CARDARELLI ANGELO	1.763
WISDOMTREE DYNAMIC CURRENCY HEDGED EUROPE EQUITY FUND	ANTONIO AGOSTINI	1.721
UBS IQ MSCI EUROPE ETHICAL ETF	CARDARELLI ANGELO	1.711
SSGA SPDR ETFS EUROPE II PUBLIC LIMITED COMPANY	CARDARELLI ANGELO	1.687
IMPACT GLOBAL ALPHA TILTS NON-LENDABLE FUND B		

ASSEMBLEA ORDINARIA

13 APRILE 2017

Segreteria Societaria - Ufficio Titoli



Unica convocazione

Stampa dell'elenco dei partecipanti

NOME	DELEGATO/ VOTO PER CORRISPONDENZA	NUMERO DI AZIONI TOTALE
	CARDARELLI ANGELO	1.682
CEP DEP IP EURO EX UK ENH IND FD	ANTONIO AGOSTINI	1.650
FCP MONELLAS	CARDARELLI ANGELO	1.600
KIRCHHEIM UNTER TECK FONDS	ANTONIO AGOSTINI	1.600
IADICICCO ANTONIO		1.600
BRANDES GLOBAL EQUITY INCOME FUND	CARDARELLI ANGELO	1.585
IRISH LIFE ASSURANCE PLC	ANTONIO AGOSTINI	1.566
SSGA SPDR ETFS EUROPE I PUBLIC LIMITED COMPANY	CARDARELLI ANGELO	1.566
ALLIANZGI FONDS PAK	ANTONIO AGOSTINI	1.563
MANAGED PENSION FUNDS LIMITED	CARDARELLI ANGELO	1.530
ALLIANZGI FONDS REINVEST	ANTONIO AGOSTINI	1.530
BOSTON PARTNERS GLOBAL INVESTORS INC BSTN PRTNRS EUR LNG SHORT FD	CARDARELLI ANGELO	1.510
STANDARD LIFE WEALTH INTERNATIONAL LTD	CARDARELLI ANGELO	1.500
PEDERSOLI LANFRANCO		1.500
INTECH GLOBAL ALL COUNTRY ENHANCED INDEX FUND LLC	ANTONIO AGOSTINI	1.486
MAAF VIE	ANTONIO AGOSTINI	1.480
BLACKROCK MSCI EUROPE EQUITY ESG SCREENED INDEX FUND B	CARDARELLI ANGELO	1.476
HRCD RPMT HAP RHUMBLINE EAFE	ANTONIO AGOSTINI	1.475
PUTNAM SELECT U.S EQUITY FUND LP	ANTONIO AGOSTINI	1.475
WISDOMTREE EUROPE LOCAL RECOVERY FUND	ANTONIO AGOSTINI	1.422
JPM FUND ICVC - JPM DIVER REAL RETURN FD	ANTONIO AGOSTINI	1.400
WORLD ALPHA TILTS NON-LENDABLE FUND B	CARDARELLI ANGELO	1.369
STAMATI ANTONIETTA	SPINA ROSARIO	1.350
DVHF DIV RSK HI DIV GL EQ	ANTONIO AGOSTINI	1.341
FCP EUROP ASSISTANCE DIVERSIFIE	CARDARELLI ANGELO	1.290
THE UNIVERSAL INST F INC - GLOBAL STRATEGIST PORTFOLIO	CARDARELLI ANGELO	1.280
GLOBAL X SCIENTIFIC BETA EUROPE ETF	CARDARELLI ANGELO	1.275
LUNA LLC		

ASSEMBLEA ORDINARIA

13 APRILE 2017

Segreteria Societaria - Ufficio Titoli



Unica convocazione

Stampa dell'elenco dei partecipanti

NOME	DELEGATO/ VOTO PER CORRISPONDENZA	NUMERO DI AZIONI TOTALE
	CARDARELLI ANGELO	1.264
SPHERE FTSE EUROPE SUSTAINABLE YIELD INDEX ETF	CARDARELLI ANGELO	1.248
ALLIANZGI FONDS PFD	ANTONIO AGOSTINI	1.233
PROXY TEAM PARAMETRIC PORTFOLIO ASSOCIATES	ANTONIO AGOSTINI	1.222
LATTICE DEVELOPED MARKETS (EX-US) STRATEGY ETF	ANTONIO AGOSTINI	1.213
NGEE ANN POLYTECHNIC	CARDARELLI ANGELO	1.213
EATON VANCE INTERNATIONAL (IRELAND)	ANTONIO AGOSTINI	1.203
WISDOMTREE GLOBAL EX-U.S. HEDGED DIVIDEND FUND	ANTONIO AGOSTINI	1.193
PROSHARES HEDGED FTSE EUROPE ETF	ANTONIO AGOSTINI	1.186
ARTHUR ALAINE MARGULIS JTWR	ANTONIO AGOSTINI	1.144
IRISH LIFE ASSURANCE PLC	ANTONIO AGOSTINI	1.140
TD INTERNATIONAL EQUITY INDEX ETF	ANTONIO AGOSTINI	1.135
WRIGLEY RETIREMENT PLAN	ANTONIO AGOSTINI	1.122
CLEVELAND CLINIC HEALTH SYSTEM PENSION TRUST	ANTONIO AGOSTINI	1.071
AGI PK 1 FONDS 8455 SPK	ANTONIO AGOSTINI	1.047
TCW INTERNATIONAL GROWTH FUND	CARDARELLI ANGELO	1.045
ALLIANZGI FONDS OJU	ANTONIO AGOSTINI	1.042
MFS DEVELOPMENT FUNDS, LLC	CARDARELLI ANGELO	1.038
ANGARI MARIA GIOVANNA	TARANTO FRANCESCO	1.000
THE GABELLI GLOBAL UTILITY & INCOME TRUST	ANTONIO AGOSTINI	1.000
BLUE SKY GROUP	CARDARELLI ANGELO	993
ALLIANZGI FONDS VSF	ANTONIO AGOSTINI	958
DESJARDINS IBRIX GLOBAL EQUITY FOCUS FUND	ANTONIO AGOSTINI	953
FONDACO ROMA EURO BALANCED CORE	CARDARELLI ANGELO	948
AST WELLINGTON MGMT REAL TR PDMU	CARDARELLI ANGELO	927
GOLDMAN SACHS TRUST- GOLDMAN SACHS GLOBAL MANAGED BETA FUND	ANTONIO AGOSTINI	910
ROSSINI - BILANCIATO	ANTONIO AGOSTINI	899
LYX MSCI EMU ETF - MH C-CHF		

ASSEMBLEA ORDINARIA

13 APRILE 2017

Segreteria Societaria - Ufficio Titoli



Unica convocazione

Stampa dell'elenco dei partecipanti

NOME	DELEGATO/ VOTO PER CORRISPONDENZA	NUMERO DI AZIONI TOTALE
	ANTONIO AGOSTINI	897
DORI CARLO	DORI CARLO	850
ROSATI GIUSEPPINA	DORI CARLO	850
SHBNPP EURO INDEX SECURITY MASTER INVEST	ANTONIO AGOSTINI	848
ROSSETTI RAUL FERNANDO	TREVISAN DARIO	800
VANGUARD GLOBAL VALUE FACTOR ETF	CARDARELLI ANGELO	794
MORGAN STANLEY INVESTMENT FUNDS	CARDARELLI ANGELO	769
MORGAN STANLEY INVESTMENT FUNDS	CARDARELLI ANGELO	740
EATON VANCE INTERNATIONAL (IRELAND)	ANTONIO AGOSTINI	701
AMUNDI ACTIONS INTERNATIONALES DYNAMIC RISK FACTOR	CARDARELLI ANGELO	694
AQR ORACLE FUND LP	ANTONIO AGOSTINI	669
MULTISMART ACTIONS EURO	ANTONIO AGOSTINI	659
MCM OFFSHORE ALPHAMATRIX MASTER FUND LTD WALKERS SPV LIMITED	ANTONIO AGOSTINI	616
HSBC MANAGED STABLE GROWTH FUND	ANTONIO AGOSTINI	601
HAMELIN DIVERSIFIE PERP	ANTONIO AGOSTINI	600
FLEXSHARES STOXX GLOBAL ESG IMPACT INDEX	ANTONIO AGOSTINI	570
SR5F PARAMETRIC DELTA SHIFT	ANTONIO AGOSTINI	562
FCP CRYOSTAR FRANCE	CARDARELLI ANGELO	560
ALLIANZGI FONDS GANO	ANTONIO AGOSTINI	538
SPDR MSCI WORLD QUALITY MIX ETF	CARDARELLI ANGELO	521
LMCG GLOBAL MULTICAP FUND	ANTONIO AGOSTINI	519
ZACCAGNINO RAFFAELE		500
SANCIOLO MAURO		500
MORGAN STANLEY INSTITUTIONAL FUND TR- GL MULTI-ASSET INC PTF	CARDARELLI ANGELO	494
COLUMBIA CAPITAL ALLOCATION AGGRESSIVE P	CARDARELLI ANGELO	489
LEGG MASON INC.	ANTONIO AGOSTINI	471
CFSIL - COLONIAL FIRST STATE GLOBAL ASSET MANAGEMENT MULTI SECTOR TRUST 1	CARDARELLI ANGELO	464
COLUMBIA CAPITAL ALLOCATION AGGRESSIVE P		

ASSEMBLEA ORDINARIA

13 APRILE 2017

Segreteria Societaria - Ufficio Titoli



Unica convocazione

Stampa dell'elenco dei partecipanti

NOME	DELEGATO/ VOTO PER CORRISPONDENZA	NUMERO DI AZIONI TOTALE
	CARDARELLI ANGELO	404
OMEGA FFIP LIMITED PARTNERSHIP	CARDARELLI ANGELO	402
USBK CCA CORE RETURN FUND	ANTONIO AGOSTINI	376
CINDY SPRINGS, LLC	CARDARELLI ANGELO	364
SQUELLERIO-FERRANDI LUCIA	SILVESTRI GIAMPAOLO	350
COLUMBIA CAPITAL ALLOCATION AGGRESSIVE P	CARDARELLI ANGELO	341
FIRST STATE INVESTMENTS ICVC-FIRST STATE DIVERSIFIED GROWTH F	CARDARELLI ANGELO	334
BANK OF AMERICA NA	CARDARELLI ANGELO	296
SG ACTIONS MONDE	CARDARELLI ANGELO	293
ARROWGRASS MASTER FUND LTD	ANTONIO AGOSTINI	289
WISDOMTREE GLOBAL EX-MEXICO EQUITY FUND	ANTONIO AGOSTINI	281
AMBRUZZI DANIELA		275
ISHARES EDGE MSCI WORLD MINIMUM VOLATILI	CARDARELLI ANGELO	274
FIDELITY INVESTMENTS MONEY MANAGEMENT INC	CARDARELLI ANGELO	270
BANK OF AMERICA OMNIBUS	CARDARELLI ANGELO	267
ALLIANZGI FONDS AVP	ANTONIO AGOSTINI	262
THE MASTER TR BK OF JP LTD ATF INVESCO DEV COUNT EQ INDEX M F	ANTONIO AGOSTINI	257
FIL LIMITED	ANTONIO AGOSTINI	255
ISHARES EDGE MSCI INTL SIZE FACTOR ETF	CARDARELLI ANGELO	254
CAPUTO RITA		250
FIDELITY SALEM STREET TRUST: FIDELITY FLEX INTERN INDEX FUND	CARDARELLI ANGELO	207
FCPE CONVERGENCE ACTIONS EUROPE	CARDARELLI ANGELO	200
NUMERIC SOCIALLY AWARE MULTI-STRATEGY FUND LTD	ANTONIO AGOSTINI	191
IRISH LIFE ASSURANCE PLC	ANTONIO AGOSTINI	170
1262 FCP BEHR FRANCE	CARDARELLI ANGELO	122
ALLIO GERMANA	BELLINO ROCI MAURO	100
GROTTI ALBERTO		100
BESSI GIANNI		100

ASSEMBLEA ORDINARIA

13 APRILE 2017

Segreteria Societaria - Ufficio Titoli



Unica convocazione

Stampa dell'elenco dei partecipanti

NOME	DELEGATO/ VOTO PER CORRISPONDENZA	NUMERO DI AZIONI TOTALE
ACCANITO CIRO		100
RAFFAELLI MARIO		100
FONDAZIONE CULTURALE RESPONSABILITA' ETICA	MEGGIOLARO MAURO	80
ANGELETTI FRANCO		75
ONOFRI MARIA	GUERRISI ONOFRIO	75
SERACINI MATTEO		70
DBX FTSE DEV EX US COMP FACTOR	ANTONIO AGOSTINI	59
GELPI LEONARDO		50
SCORSONE MIRKO		20
TRICARICO MICHELE	TRICARICO ANTONIO	10
PACIFICO RICCARDO		10
PAVESI ALBERTO		10
TOFALO ANGELO		7
ERRICO ROBERTO	TAYLOR SIMON JONATHAN	5
GEREBIZZA ELENA	FRANCHI GIULIA	5
FIorentini GIANLUCA		5
ROSSI CARLO MARIA		3
JANUS CAPITAL MANAGEMENT LLC	ANTONIO AGOSTINI	2
CAPURSO SEBASTIANO	GOVONI ALESSANDRO	2
CECCARELLI CLAUDIO		2
FAZIO ALFREDO		2
SIBILIA CARLO	ROSANIA ELMAN	2
ROSANIA ANNA	QUINTO FRANCESCO PIO	2
ROSANIA ELMAN		2
TOUADI JEAN LEONARD		2
FO JACOPO DOMENICO FELICE		1

ASSEMBLEA ORDINARIA

13 APRILE 2017

Segreteria Societaria - Ufficio Titoli



Unica convocazione

Stampa dell'elenco dei partecipanti


NOME	DELEGATO/ VOTO PER CORRISPONDENZA	NUMERO DI AZIONI TOTALE
------	--------------------------------------	----------------------------

TOTALI PARTECIPANTI n° **3.158** azionisti, per un numero totale di azioni pari a **2.305.460.564**

Assemblea Ordinaria di Eni SpA

13 aprile 2017

Risposte a domande pervenute prima dell'Assemblea
ai sensi dell'art. 127-ter del d.lgs. n. 58/1998





Assemblea Ordinaria di Eni SpA 13 aprile 2017

Risposte a domande pervenute prima dell'Assemblea

ai sensi dell'art. 127-ter d.lgs. n.58/1998

	Pag.
Marco Bava	2
Fondazione Culturale Responsabilità Etica	38
Jacopo Fo	67
Investimenti Sud Italia	68
Marinella Garino	85
Tommaso Marino	88



AZIONISTA MARCO BAVA

1) L'8 gennaio 2017 – Il Presidente della Repubblica d'Egitto Abdel Fattah el-Sisi, e l'Amministratore Delegato di Eni, Claudio Descalzi, si sono incontrati nei giorni scorsi al Cairo. L'incontro è stato l'occasione per analizzare l'ampia attività svolta da Eni in Egitto, con un investimento complessivo nel paese per il 2016 pari a \$ 2,7 miliardi. Durante l'incontro, l'AD Descalzi e il Presidente el-Sisi hanno esaminato l'andamento delle attività di sviluppo del giacimento di Zohr. Il progetto sta procedendo in modo molto rapido, in linea con le aspettative, e l'avvio della produzione è confermato alla fine del 2017. Non intende l'Eni prendere posizione sull'omicidio Regeni?

Risposta

Giulio Regeni è vittima di un crimine terribile che ci ha inorridito. E' essenziale che sia fatta piena luce su questa vicenda e auspichiamo che il lavoro delle autorità giudiziarie e dei governi di Egitto e Italia porti a questo risultato. E' nell'interesse anche dell'Egitto dimostrare di essere in grado di dare tutte le risposte che attende la famiglia Regeni, alla quale vogliamo ribadire la nostra vicinanza.

Eni è presente dagli anni '50 in Egitto e la nostra relazione di lunga data con un paese che consideriamo amico ci spinge a ribadire di auspicare la massima trasparenza e collaborazione tra le parti impegnate nella ricerca della verità. E' però importante sottolineare come la vicenda di Giulio Regeni non vada considerata solo un "caso" che riguarda Italia e Egitto. Non è un problema di nazionalità, quanto di rispetto della persona - di ogni essere umano: un principio irrinunciabile per Eni e un valore che è al centro delle nostre attività in ogni parte del mondo.

Eni è un partner importante per l'Egitto e ha in corso attività significative per il futuro del Paese, a partire dallo sviluppo di Zohr. Come azienda, non abbiamo ovviamente alcun titolo per partecipare alle attività investigative sulla morte di Regeni, che spettano alle autorità competenti. Continuiamo però a garantire il nostro massimo interessamento su questa vicenda nel corso dei rapporti che portiamo avanti con i vertici del governo egiziano. Abbiamo avuto modo di confrontarci su questi temi con Amnesty International, che sta portando avanti una meritoria campagna per chiedere "Verità per Giulio Regeni".

2) E' vero che un miliardo di dollari sarebbero stati pagati da Eni per l'acquisto di un blocco petrolifero in Nigeria? Soldi che non sarebbero andati nelle tasche dei cittadini nigeriani, ma nella disponibilità dell'ex ministro del petrolio Dan Etete. Seguendo la pista del denaro ci siamo ritrovati a Londra, Ginevra, Lugano, New York, Washington e a Pointe-Noire in Congo-Brazzaville? L'imprenditore italiano Ottonello in Congo è stato indicato dall'ex dirigente Eni Vincenzo Armanca come il proprietario dell'aereo che avrebbe riportato cinquanta milioni di dollari in Svizzera. Secondo Armanca, conoscitore di tutta la trattativa, sarebbe una parte della tangente tornata nella disponibilità dell'allora top manager Paolo



Scaroni. Report è entrata in possesso di un'intercettazione di Ben Van Beurden, l'amministratore delegato di Shell socia di Eni nell'affare, che al telefono parla del coinvolgimento di ex agenti dei servizi segreti inglesi nella trattativa. Gli ex dell'Mi6, in un rapporto confidenziale di cui Report è entrato in possesso, scrivono che la trattativa in Nigeria di Eni sarebbe frutto di un accordo tra Berlusconi e Putin?

- 3) E' vero che ci sono le email di cui parlano, sono quelle di due ex agenti dei servizi segreti inglesi che hanno seguito per Shell tutta la trattativa. In un rapporto, rapporto confidenziale, risulta che : "Eni ci ha detto che il motivo del loro interesse nel giacimento petrolifero è stata una richiesta fatta direttamente da Berlusconi, dopo un accordo con il governo russo. Questo spiegherebbe da una parte la presenza del mediatore russo Agaev, uomo stimato, vicino, reputato vicino al presidente Putin. Berlusconi attraverso il suo legale Niccolò Ghedini ci dice "io non ho avuto nessun ruolo in questa trattativa. Gli spioni inglesi insistono, guardate che quello, il giacimento nigeriano fa parte di una strategia più vasta sul controllo delle fonti energetiche?
- 4) E' vero che Bisignani è in contatto con Di Nardo, un uomo d'affari italiano che vive in Svizzera? Vengono intercettati mentre temono di essere fatti fuori dalla mediazione per l'acquisto del blocco petrolifero nigeriano perché gira voce che Eni voglia cambiare strategia trattando direttamente con il governo?
- 5) Dalle carte dell'accordo tra Eni e Obi si capisce che non c'è una banca d'affari, ma una società offshore. Comunque tornando ai 110 milioni di dollari riconosciuti a Obi dal giudice londinese, sono stati sequestrati dalla Procura di Milano. Ma prima, del sequestro, Obi riesce comunque a bonificare oltre 21 milioni di franchi sui conti correnti di una delle società del socio di Bisignani? Eni non paga in Nigeria, ma a Londra su un conto della filiale della JPMorgan. Pochi giorni dopo, il miliardo qualcuno cerca di trasferirlo su un conto della Banca Svizzera Italiana di Lugano. E il conto è riconducibile all'ex viceconsole in Nigeria, Gianfranco Falcioni?
- 6) E' vero che l'ex viceconsole firma questo contratto tra la società Malabu di Dan Etete e la Petrol Service, riconducibile allo stesso Falcioni. Per 50 milioni di dollari, Falcioni avrebbe dovuto far transitare l'intero miliardo di dollari, pagati da Eni, da JP Morgan sul suo conto per essere poi trasferito a Dan Etete. A Mendrisio, vicino Lugano, c'è la sede del fiduciario a cui si è rivolto Falcioni? L'Operazione salta perché la banca svizzera apprende che il miliardo è destinato a Dan Etete, l'ex ministro nigeriano era infatti accusato all'epoca di attività criminali. La banca scrive al viceconsole Falcioni: "BSI non può intrattenere rapporti o relazioni con persone condannate per tali tipologie di reati". Falcioni informa l'allora dirigente Eni Vincenzo Armanna. Alla fine circa 800 milioni di dollari finiscono su due conti nigeriani intestati alla Malabu di Dan Etete e da lì smistati su diverse società. Una ad Abuja, l'altra a Kano, nel nord del paese, e tre a Lagos. Debra Laprevotte è un ex agente speciale dell'FBI. Per più di un anno ha seguito i rivoli del denaro generati dal miliardo pagato da Eni La maggior parte dei soldi sono stati prelevati in contanti. Le persone entravano dalla porta di servizio delle banche nigeriane, dicendo: "sono qui per ritirare". Quei soldi in contanti finivano nelle tasche delle persone che avevano dato una mano nella vendita dell'OPL245. È così che 466 milioni di dollari in contanti si sono volatilizzati. Ma dei restanti l'FBI ha ricostruito i passaggi. 10 milioni li ha intascati anche Bajo Ojo l'ex ministro della giustizia. E proprio nei conti dell'ex dirigente Eni Armanna, i magistrati scoprono un versamento di 1,2 milioni dollari ricevuti proprio da Bajo Ojo. La causale è: "eredità Armanna. I soldi pagati da Eni hanno fatto il giro del mondo,



non solo la Nigeria ma Europa, Brasile, Singapore. Spese curiose? Oltre 7 milioni di dollari andati alla tesoreria francese a seguito della condanna per riciclaggio di Dan Etete, 94mila dollari per un safari in Nuova Zelanda. Di 100 milioni è stato impossibile risalire al reale beneficiario e poi ci sono i 57 milioni di dollari finiti negli Stati Uniti. Oltre 50 milioni di dollari vanno per l'acquisto di un aereo presso una compagnia aerea di Oklahoma City. Si trattava di un bombardiere aircraft che è un aereo da 50 milioni di dollari, L'aereo è registrato presso una società anonima delle British Virgin Islands ed è stato comprato da una società registrata presso l'isola di Man, dove le informazioni sulle società sono inaccessibili. Luca Chianca è l'esempio perfetto del riciclaggio. Poi ci sono 2 milioni andati ad una casa di produzione cinematografica in California e infine 5 milioni che sono arrivati qui: in questa società informatica fuori Washington. Ci sono singole persone che hanno beneficiato di grandi somme di denaro in contanti. Qui per esempio ci sono 50mila dollari che sono stati prelevati in tre tranches diverse da una donna che non ha evidenti legami con la società che fa affari in Nigeria. Dr Descalzi è consapevole di tutto ciò? Cosa risponde?

Risposte 2-6

Alcune domande si riferiscono a fatti che non riguardano Eni, che, quindi non si ritiene possano essere oggetto di risposta.

Circa l'operazione OPL 245 Eni ha reso disponibile la propria posizione sul proprio sito web a cui si rinvia.

In particolare, il blocco esplorativo OPL 245, dalla sua prima assegnazione nel 1998 e fino al 2011, è stato oggetto di diverse dispute giudiziali o arbitrali internazionali che hanno coinvolto il Governo della Nigeria, Shell e la società nigeriana Malabu, in quanto tali società pretendevano di vantare diritti sul blocco a seguito di diverse assegnazioni dello stesso. Eni non era parte di queste dispute.

Nel corso del 2010, Eni ha condotto negoziazioni con Malabu e Shell per la possibile acquisizione di una partecipazione nel blocco, previa ovviamente la chiusura di tutti i contenziosi sul blocco.

Dato che le parti non riuscivano a trovare una soluzione negoziale, il Governo della Nigeria – tenuto conto che il blocco costituiva un asset rilevante per il paese che aveva interesse a renderlo produttivo – ha convocato Shell (che già aveva investito nel blocco in attività di esplorazione), con Malabu (che deteneva i diritti di partecipazione sul blocco) ed Eni (titolare del blocco limitrofo sul quale aveva studiato e lavorato) al fine di trovare una possibile soluzione per l'assegnazione definitiva del blocco stesso e quindi consentire il suo sviluppo.

A seguito di negoziazioni, nel maggio 2011 il Governo della Nigeria ha quindi assegnato direttamente a Eni e Shell (in ragione del 50% ciascuna) una nuova licenza per il blocco OPL



245 libero da qualsiasi onere o disputa. I relativi accordi sono stati conclusi da Eni unicamente con Shell e con il Governo nigeriano (sottoscritti per questo dal Ministro del Petrolio, dal Ministro delle Finanze e dal Ministro della Giustizia). Contestualmente il Governo nigeriano ha separatamente concluso accordi transattivi, rispettivamente con Shell e Malabu, per la risoluzione dei contenziosi in essere la cui definizione era inevitabile per poter procedere al rilascio di una nuova licenza.

Il pagamento eseguito da Eni e Shell al Governo nigeriano per la nuova licenza OPL 245 è stato effettuato su un conto corrente vincolato del Governo stesso presso una banca internazionale, dato che era ovviamente condizione per il pagamento stesso che fosse garantito il venir meno di contenziosi sul blocco.

Era prerogativa, diritto e discrezionalità del Governo della Nigeria decidere come risolvere la disputa con Shell e con Malabu e come utilizzare a tal fine i fondi ricevuti da Eni e Shell per la nuova licenza.

Nel 2014 Eni è venuta a conoscenza di una indagine preliminare avviata dalla Procura di Milano, a seguito dell'esposto di alcune ONG italiane e straniere, per asserite condotte corruttive in Nigeria in relazione alla transazione OPL 245.

Eni, non appena è venuta a conoscenza dell'esistenza dell'indagine, ha avviato una ampia verifica condotta da soggetti terzi indipendenti sulla correttezza e la regolarità della procedura di acquisizione del blocco.

I consulenti terzi che hanno svolto la verifica sono stati selezionati in maniera indipendente dal Collegio Sindacale e dall'Organismo di Vigilanza della società. Si tratta di uno studio legale americano esperto in materia di anticorruzione e di una società americana per le analisi forensi. Tali società non avevano mai in precedenza svolto attività di consulenza per Eni o società del gruppo Eni.

Dall'approfondita indagine indipendente conclusasi nel marzo 2015 è emersa la regolarità della procedura di acquisizione del blocco OPL 245 e non è stato trovato alcun credibile riscontro di una partecipazione del personale di Eni a schemi corruttivi nei confronti di pubblici ufficiali nigeriani, né di una conoscenza effettiva dell'esistenza di tali schemi da parte di terzi in relazione alla transazione.

Il 22 dicembre 2016, la Procura di Milano ha notificato la chiusura delle indagini e depositato la documentazione raccolta nel corso delle stesse.

Sono quindi state effettuate ulteriori verifiche da parte dello studio legale americano indipendente che hanno preso in esame la documentazione depositata dalla Procura di



Milano. Lo studio legale ha confermato le conclusioni già raggiunte nel 2015, precisando che non sono emerse evidenze di condotte corruttive in relazione alla transazione.

7) Avete intenzione di certificarvi benefit corporation?

Risposta

Ad oggi Eni non ha previsto di conseguire la certificazione B Corporation nonostante la creazione di un beneficio comune nelle comunità dei Paesi di presenza sia un obiettivo ampiamente condiviso e perseguito dall'azienda.

Il supporto allo sviluppo socio economico dei Paesi di operatività e la tutela dell'ambiente, sono infatti da sempre le prerogative di Eni e rientrano nella strategia di business integrata che negli anni è stata definita.

Per rafforzare il contributo allo sviluppo dei Paesi Eni sta concentrando il proprio impegno sul monitoraggio degli impatti socio economici delle proprie attività.

In questa direzione Eni da un lato fa riferimento ai requisiti degli indici di sostenibilità più rappresentativi della strategia aziendale come il CDP e FTSE4good e dall'altro si avvale di strumenti come la verifica di conformità alla Linea Guida UNI ISO 26000 che definisce i principi e le tematiche prioritarie da seguire per agire in maniera socialmente responsabile

8) Avete in progetto nuove acquisizioni e/o cessioni?

Risposta

Confermiamo il nostro focus sulla crescita organica, ma continuiamo a monitorare il contesto di riferimento; valuteremo, eventuali opportunità, con approccio opportunistico ed in linea con il nostro criterio di disciplina finanziaria.

Quanto alle dismissioni, nel 2016, esclusa l'operazione Saipem, abbiamo definito operazioni di cessione per l'importo complessivo di € 2,6 miliardi di cui la parte principale è la cessione del 40% di Zohr il cui closing e i relativi effetti contabili sono dal 2017, con questo raggiungendo il 40% dell'obiettivo di 7 miliardi che ci eravamo posti nel piano precedente (2016-2019).

Il nuovo piano 2017-2020 proietta cessioni incrementali con un obiettivo di €5-7 miliardi, nell'ottica di ottimizzare il nostro portafoglio focalizzando il business nelle principali attività O&G, così articolate:

- **3-4 miliardi dal dual exploration model, di cui 2,6 mld € già finalizzati attraverso la cessione del 25% del Mozambico a Exxon**



- **1,5-2 miliardi dalla razionalizzazione del portafoglio E&P attraverso la dismissione di attività marginali**
- **0,5-1 mld dal mid-downstream (di cui la recente cessione del retail gas&power in Belgio).**

9) Il gruppo ha cc in paesi black-list?

Risposta

Di seguito l'elenco dei conti aperti in Paesi attualmente sottoposti a sanzioni finanziarie internazionali (così come pubblicato sul sito web del Ministero dell'Economia e delle Finanze)

Paesi Black List:

**CONGO
CROATIA
EGYPT
IRAN
IRAQ
MYANMAR
RUSSIA
SLOVENIA
UKRAINE
LIBIA**

Di seguito l'elenco dei conti aperti in Paesi e territori non cooperativi e/o a fiscalità privilegiata (così come pubblicato sul sito web dell'UIF - Unità di Informazione Finanziaria per l'Italia – Banca d'Italia):

Paesi Black List:

**ALGERIA
ANGOLA
Argentina
ECUADOR
INDONESIA
IRAN
IRAQ
KENYA
MYANMAR
PAKISTAN
SWITZERLAND**



- 10) Avete intenzione di trasferire la sede legale in Olanda e quella fiscale in GB? se lo avete fatto come pensate di comportarvi con l'uscita della GB dall'EU?

Risposta

Eni non sta considerando alcuna ipotesi di delocalizzazione.

- 11) Avete intenzione di proporre le modifiche statutarie che raddoppiano il voto?

Risposta

Il Consiglio di Amministrazione ha esaminato l'eventuale introduzione in statuto del voto maggiorato e ha deciso di non formulare alcuna proposta all'Assemblea su questo aspetto.

- 12) Avete call center all'estero? Se sì dove, con quanti lavoratori, di chi è la proprietà?

Risposta

No

- 13) Siete iscritti a Confindustria? Se sì quanto costa? Avete intenzione di uscirne?

Risposta

Si, Eni è iscritta a Confindustria e i contributi associativi per l'anno 2016 ammontano a complessivi 1.590.873,50 euro. Eni non prevede di uscire dalla Confindustria.

- 14) Come è variato l'indebitamento e per cosa?

Risposta

L'indebitamento finanziario netto al 31 dicembre 2016 è stato pari a €14.776 milioni, in diminuzione di €2.095 milioni rispetto al 31.12.2015.

Il flusso di cassa netto da attività operativa è stato di €7.673 milioni.

I principali flussi in uscita hanno riguardato gli investimenti tecnici (€9.180 milioni), dei quali circa €500 milioni saranno oggetto di rimborso con il perfezionamento della cessione del 40% di Zohr, il pagamento del saldo dividendo 2015 e dell'acconto dividendo 2016 agli azionisti Eni di €2.881 milioni, l'aumento di capitale sociale di Saipem (€1.069 milioni).

Gli incassi da dismissioni sono stati €1.054 milioni e hanno riguardato principalmente la partecipazione del 12,503% in Saipem (€463 milioni), la partecipazione in Snam per effetto dell'esercizio del diritto di conversione da parte dei bondholders (€332 milioni) nonché attività di distribuzione carburanti nell'Est Europa. Con il closing dell'operazione Saipem, Eni ha ottenuto il rimborso dei crediti finanziari intercompany di €5.818 milioni.

Sulla variazione dell'indebitamento finanziario netto a fine esercizio hanno inciso inoltre le altre variazioni nette per attività di investimento (+€0,3 miliardi) e la riclassifica degli attivi finanziari della compagini assicurativa di Gruppo (+€0,57 miliardi) a deduzione della



posizione finanziaria netta per effetto del venir meno del vincolo di destinazione a copertura delle riserve tecniche, al netto della variazione negativa del fair value dei titoli held for trading (-€0,3 miliardi).

Il leverage – rapporto tra indebitamento finanziario netto e patrimonio netto comprese le interessenze di terzi – è stato pari allo 0,28 al 31 dicembre 2016 in riduzione rispetto al 31 dicembre 2015 (0,29) per effetto principalmente della flessione dell'indebitamento finanziario netto, che è stata in grado di assorbire la riduzione di €4 miliardi del total equity causata dalla perdita d'esercizio, dal deconsolidamento delle minority Saipem e dalla distribuzione dei dividendi agli azionisti Eni.

15) A quanto ammontano gli incentivi incassati come gruppo suddivisi per tipologia ed entità?

Risposta

Nell'esercizio Eni SpA ha incassato contributi per circa €1.674.000 relativi essenzialmente ad attività di formazione con un contributo erogato da Fondoimpresa per circa €1.586.000.

16) Da chi è composto l'odv con nome cognome e quanto ci costa?

Risposta

Per espressa previsione del Modello 231, l'Organismo di Vigilanza di Eni SpA è composto da sette componenti, di cui tre esterni e quattro interni. I primi sono: il Dott. Attilio Befera (Presidente dell'OdV), il Prof. Claudio Varrone ed il Prof. Ugo Draetta. I componenti interni sono: il Senior Executive Vice President Direzione Affari Legali (Marco Bollini), l'Executive Vice President Direzione Compliance Integrata (Luca Franceschini), l'Executive Vice President Legislazione e Contenzioso del Lavoro (Domenico Noviello) e il Senior Executive Vice President Internal Audit (Marco Petracchini). Tutti i nomi dei componenti dell'OdV sono pubblicati sul sito eni.com. I costi connessi ai compensi dell'OdV ammontano complessivamente a 390.000 euro.

17) Quanto costa la sponsorizzazione il Meeting di Rimini di CI ed EXPO 2015 o altre? Per cosa e per quanto?

Risposta

Nel 2016 Eni ha sponsorizzato il Meeting di Rimini per un importo pari a €200 mila, inclusivo dei costi relativi all'allestimento dello stand situato in area ad esclusiva gestione degli organizzatori. Il valore della sponsorship è stato pari a quello dell'anno precedente. Il Meeting, che dal 1980 si svolge ogni anno a Rimini nell'ultima settimana di agosto, è ormai un importante appuntamento non solo per il mondo e la cultura cattolica. Coinvolge personalità delle più svariate estrazioni su tematiche sociali – politiche – culturali – imprenditoriali. Tra i principali numeri registrati nell'edizione 2016: affluenza di 600.000



visitatori; oltre un milione di visualizzazioni sul sito istituzionale del Meeting e decine di migliaia di contatti sui social network; 85 convegni; 7.000 articoli di stampa presenti su tutte le testate nazionali e internazionali.

18) Potete fornirmi l'elenco dei versamenti e dei crediti ai partiti, alle fondazioni politiche, ai politici italiani ed esteri?

Risposta

Eni non versa contributi e non ha crediti nei confronti di alcun partito, fondazioni politiche, politici italiani o esteri.

19) Avete fatto smaltimento irregolare di rifiuti tossici?

Risposta

No

20) Qual è stato l'investimento nei titoli di stato, GDO, titoli strutturati?

Risposta

A fine 2016 l'investimento in titoli di stato ammontava a €996 mln. Eni non investe in GDO e titoli strutturati.

(€ milioni)	31.12.2015	31.12.2016
Titoli quotati emessi da Stati Sovrani	925	996
Altri titoli	4.103	5.170
	5.028	6.166

Riferimento: Relazione Finanziaria Annuale Nota 9 "Attività finanziarie destinate al trading."

	Valore Nominale (€ milioni)	Fair Value (€ milioni)	Classe di rating Moody's	Classe di rating S&P
Altri titoli				
Tasso fisso				
Titoli quotati emessi da imprese industriali	2.264	2.344	da Aaa a Baa3	da AAA a BBB-
Titoli quotati emessi da Istituti finanziari e assicurativi	1.981	2.031	da Aaa a Baa3	da AAA a BBB-
Banca Europea per gli Investimenti	8	8	Aaa	AAA
	4.253	4.383		
Tasso variabile				
Titoli quotati emessi da Istituti finanziari e assicurativi	553	556	da Aaa a Baa3	da AAA a BBB-
Titoli quotati emessi da imprese industriali	231	231	da Aaa a Baa3	da AAA a BBB-
	784	787		
Totale Altri titoli	5.037	5.170		



21) Quanto è costato lo scorso esercizio il servizio titoli? e chi lo fa?

Risposta

Salvo quanto concerne il servizio di Monte Titoli, la Società non sostiene costi per servizi esterni in quanto la gestione del servizio titoli è effettuata da personale dipendente della Società.

22) Sono previste riduzioni di personale, ristrutturazioni? Delocalizzazioni?

Risposta

No, non sono previste. Le persone di Eni sono un asset strategico per il conseguimento degli obiettivi aziendali. Per questo, nonostante un contesto complesso e in continua trasformazione, Eni non ha fatto ricorso e non prevede di fare ricorso ad iniziative che possano impattare sui livelli occupazionali.

I processi di riconversione industriale confermano l'impegno di Eni a continuare a sviluppare le proprie attività industriali, in particolare in Italia, facendo leva su innovazione tecnologica, sostenibilità ambientale e una costante attenzione ai livelli occupazionali.

23) C'è un impegno di riacquisto di prodotti da clienti dopo un certo tempo? Come viene contabilizzato?

Risposta

Nessun impegno di riacquisto.

24) Gli amministratori attuali e del passato sono indagati per reati ambientali, riciclaggio, autoriciclaggio o altri che riguardano la società? Con quali possibili danni alla Società?

Risposta

Si rinvia a quanto riportato alle pagine 180-187 della Relazione Finanziaria Annuale 2016 dove sono descritti i contenziosi più rilevanti.

25) Ragioni e modalità di calcolo dell'indennità di fine mandato degli amministratori.

Risposta

Specifici trattamenti di fine rapporto sono previsti solo per l'Amministratore Delegato e Direttore Generale, in relazione al mancato rinnovo o alla cessazione anticipata del proprio mandato amministrativo. Le relative indennità non sono dovute in caso di dimissioni non



giustificate da una riduzione essenziale delle deleghe attribuite o in caso di licenziamento per giusta causa.

Le linee guida per la definizione dei trattamenti previsti in caso di cessazione della carica e di eventuale risoluzione del rapporto di lavoro dirigenziale dell'Amministratore Delegato e Direttore Generale, per il nuovo mandato, sono riportate a pag. 21 della Relazione sulla Remunerazione 2017.

26) Chi fa la valutazione degli immobili? Quanti anni dura l'incarico?

Risposta

Le valutazioni immobiliari vengono effettuate attraverso perizia svolta da advisor specialistici, contrattualizzati tramite gara, e che aderiscono agli standard RICS (standard internazionali che stabiliscono le direttive da seguire per le perizie). Nel 2016 gli advisor erano 5 di cui 3 per l'Italia con contratto di durata triennale e 2 per l'estero con contratto di durata annuale.

27) Esiste una assicurazione D&O (garanzie offerte importi e sinistri coperti, soggetti attualmente coperti, quando è stata deliberata e da che organo, componente di fringe-benefit associato, con quale broker è stata stipulata e quali compagnie la sottoscrivono, scadenza ed effetto scissione su polizza) e quanto ci costa?

Risposta

Come da deliberazione assembleare del 25 maggio 2006, la società ha stipulato una copertura assicurativa D&O. La finalità della polizza è garantire la società, qualora chiamata a risponderne direttamente, o i suoi Directors e Officers da richieste di risarcimento per errori commessi dagli stessi nell'esercizio delle proprie funzioni, escluse ipotesi dolose. Destinatari sono tutti i Directors e Officers dell'Eni s.p.a. e delle società in cui Eni detiene almeno il 50% del capitale. Ai fini della copertura sono considerati Directors e Officers gli Amministratori e i soggetti che ricoprono una posizione manageriale (la definizione di assicurato in polizza è molto ampia). I termini e le condizioni sono quelle previste dallo schema internazionale di mercato (CODA Form). Il broker che ha effettuato il piazzamento è AON Spa. La compagnia leader del programma assicurativo è AIG seguita da un panel di compagnie internazionali provviste di elevato rating. La polizza, di durata annuale, ha decorrenza 1 agosto di ogni anno. Il costo della copertura al netto delle tasse ammonta a circa 1,6 milioni di dollari usa.

28) Sono state stipulate polizze a garanzia dei prospetti informativi (relativamente ai prestiti obbligazionari)

Risposta

No, non è stata stipulata nessuna polizza a garanzia dei prospetti informativi.



29) Quali sono gli importi per assicurazioni non finanziarie e previdenziali (differenziati per macroarea, differenziati per stabilimento industriale, quale struttura interna delibera e gestisce le polizze, broker utilizzato e compagnie)?

Risposta

La risposta è illustrata alle pagine 101-105 (Rischio operation e connessi rischi in materia di HSE) della Relazione Finanziaria Annuale 2016. In aggiunta a quanto riportato si evidenzia che Eni utilizza nel mondo tutti i principali Lloyd's broker assicurativi (Aon, Marsh e Willis), in particolare il programma riassicurativo è affittato a AON UK; così come vengono utilizzate le principali compagnie assicurative/riassicurative internazionali (circa 100) provviste di un adeguato rating (generalmente minimo S&P A- o AM Best equivalente). L'attività assicurativa è presidiata da una struttura interna dedicata, che riporta al CFO, che ha il compito di rendere operativo il Programma assicurativo dell'anno, condiviso da un apposito comitato, formato dai principali Top Manager dell'Eni.

30) Vorrei Sapere qual è l'utilizzo della liquidità (composizione ed evoluzione mensile, tassi attivi, tipologia strumenti, rischi di controparte, reddito finanziario ottenuto, politica di gestione, ragioni dell'incomprimibilità, quota destinata al TFR e quali vincoli, giuridico operativi, esistono sulla liquidità)

Risposta

A seguito delle significative dismissioni effettuate nel 2012 (in particolare cessione e deconsolidamento di Snam), Eni ha incrementato le disponibilità finanziarie, passando da €1,5 mld all'inizio del 2012 a €9 mld alla fine dello stesso anno, e le ha ulteriormente incrementate negli anni successivi fino ai €12,5 mld di fine 2016. Eni ha deciso di minimizzare il rischio di liquidità mantenendo stabilmente una Riserva di liquidità adeguata, di cui una quota consistente - definita "liquidità strategica" - costituita da liquidità gestita direttamente dalla funzione Finanza di Eni S.p.A.

La Riserva di liquidità (attivi finanziari e linee di credito committed non utilizzate), è finalizzata a: (i) assicurare l'integrale copertura del debito a breve termine e la copertura del debito a medio lungo termine scadente in un orizzonte temporale di 24 mesi, anche nel caso di restrizioni all'accesso al credito, (ii) fronteggiare identificati fattori di rischio che potrebbero alterare significativamente i cash flow previsti nel Piano Finanziario (es. modifiche di scenario e/o dei volumi di produzione, rinvii nell'esecuzione di dismissioni), (iii) assicurare la disponibilità di un adeguato livello di elasticità operativa per i programmi di sviluppo Eni, (iv) favorire il mantenimento/miglioramento del merito creditizio ("rating"). Lo stock di attivi finanziari è impiegato in strumenti finanziari a breve termine e alta liquidabilità, privilegiando un profilo di rischio molto contenuto.

[Relazione Finanziaria Annuale 2016, p.76 e 176]



Lo stock di Attivi finanziari a fine 2016 ammonta complessivamente a €12,5 mld e si analizza come segue:

✓ €5,7 mld: Disponibilità liquide ed equivalenti. Comprendono principalmente: (i) €4,6 mld gestiti direttamente da Eni S.p.A. (di cui €4,1 mld riguardanti attività finanziarie esigibili all'origine entro 90 giorni (essenzialmente depositi presso istituti finanziari con vincolo di preavviso superiore alle 48 ore); (ii) €0,3 mld di attività finanziarie esigibili all'origine entro 90 giorni gestite da società diverse da Eni S.p.A. La scadenza media delle attività esigibili entro 90 giorni è di 7 giorni e il tasso di interesse medio è negativo dello 0,01% (positivo dello 0,25% al 31 dicembre 2015);

[Relazione Finanziaria Annuale 2016, p.76, 132 e 238]

✓ €6,4 mld: Titoli "held for trading" e altri titoli non strumentali all'attività operativa, di cui €6,1 mld gestiti da un'unità dedicata di Finanza, investiti in strumenti finanziari a breve termine e €0,3 mld gestiti da Eni Insurance DAC.

A fine 2016 il valore delle attività finanziarie destinate al trading (€6,2 mld) si riferiva per €1 mld a titoli quotati emessi da Stati Sovrani (di cui €0,65 mld Italia), per €2,6 mld a titoli quotati emessi da imprese industriali e per €2,6 mld a titoli quotati emessi da istituti finanziari e assicurativi; le attività finanziarie disponibili per la vendita (€0,2 mld) si riferivano invece essenzialmente a titoli quotati emessi da Stati sovrani.

[Relazione Finanziaria Annuale 2016, p.76, 132 e 133]

✓ €0,4 mld: Crediti finanziari non strumentali all'attività operativa, che riguardano principalmente (i) depositi vincolati Eni Trading & Shipping SpA per €0,1 mld e (ii) depositi di Eni Insurance DAC per €0,2 mld.

[Relazione Finanziaria Annuale 2016, pag.76, 135 e 136]

31) Vorrei sapere quali sono gli investimenti previsti per le energie rinnovabili, come verranno finanziati ed in quanto tempo saranno recuperati tali investimenti.

Risposta

Nel prossimo quadriennio, Eni prevede di investire in progetti di energia rinnovabile di scala industriale che permettano di creare valore.

La società intende sviluppare l'uso delle energie rinnovabili investendo circa 550 milioni di euro in progetti per la realizzazione di impianti per la produzione di energia da fonti rinnovabili (principalmente fotovoltaico), per una capacità installata complessiva di 463 MW al 2020, determinando grazie a tali iniziative una riduzione attesa delle emissioni di CO₂ pari a circa 0,7 mton nei prossimi quattro anni.



I progetti in fonti rinnovabili e i ritorni finanziari dipendono da molti fattori quali la tecnologia, la localizzazione, il sistema regolatorio e la disponibilità o meno di incentivi dedicati. La molteplicità dei parametri non permette di identificare indicatori univoci rilevanti. Eni sta conducendo analisi sui progetti e su eventuali strumenti finanziari specifici a supporto dello sviluppo delle fonti rinnovabili.

32) Vi è stata retrocessione in Italia/estero di investimenti pubblicitari/sponsorizzazioni?

Risposta

No

33) Come viene rispettata la normativa sul lavoro dei minori?

Risposta

E' fatto divieto nel gruppo Eni di utilizzare lavoro minorile non solo in conformità con le normative dei paesi in cui opera ma applicando lo standard più elevato previsto dalle Convenzioni fondamentali dell'International Labour Organization (Convenzione n. 138 sull'età minima/Convenzione n. 182 sulle peggiori forme di lavoro minorile).

Eni in attuazione di tali principi si impegna a tutelare il diritto dei minori ad essere protetti dallo sfruttamento economico, prevedendolo nelle Linee Guida per la "Tutela e Promozione dei Diritti Umani", nel codice etico, nella policy "le nostre persone" e negli accordi sindacali a livello internazionale nonché nelle attività di procurement vincolando a tale rispetto i fornitori

34) E' fatta o è prevista la certificazione etica SA8000 ENAS?

Risposta

Lo standard SA8000 di Social Accountability International (ENAS è probabilmente un refuso) è uno standard internazionale volto a certificare alcuni aspetti della gestione aziendale attinenti alla responsabilità sociale d'impresa e, in particolare, il rispetto dei diritti umani, dei diritti dei lavoratori, la tutela contro lo sfruttamento dei minori e le garanzie di sicurezza e salubrità sul posto di lavoro, come identificati dalle Convenzioni fondamentali dell'ILO.

Certificazione di Eni a SA8000

Eni, come tutte le società del settore O&G/Energia in Italia e all'estero, non è certificata SA8000. Tale standard è prevalentemente utilizzato da società di medio/piccole dimensioni (né il possesso di tale certificazione è richiesto da stakeholder interni e esterni). Come ribadito nel suo Codice Etico, Eni opera in coerenza con le Convenzioni fondamentali dell'ILO cui riferisce lo standard SA8000, e tutte le sue procedure e regole interne sono conformi a tali Convenzioni.



Inoltre, al fine di rafforzare il suo approccio alla responsabilità sociale e assicurare una sempre maggior integrazione nel business dei temi di responsabilità sociale/sostenibilità, Eni ha sviluppato e implementato un sistema normativo per gestire tali tematiche in linea con la ISO 26000. La ISO 26000, identifica alcuni temi fondamentali tra cui i Diritti Umani, i Rapporti e le condizioni di lavoro e l'Ambiente. Si precisa che la ISO 26000 è una Linea Guida e al momento non è certificabile.

In merito alla natura e al bacino di aziende che richiede la certificazione SA8000 si rimanda alle statistiche pubblicate sul sito ufficiale SA8000 (<http://www.saasaccreditation.org/?q=node/23>).

Fornitori di Eni certificati SA8000

Eni non richiede ai propri fornitori il possesso delle certificazione SA8000 ma la conformità rispetto alle Convenzioni fondamentali dell'ILO.

In particolare Eni considera il rispetto e la tutela dei diritti umani in ogni fase del rapporto con i fornitori, che pertanto vengono sottoposti ad una valutazione strutturata, volta a verificarne e a monitorarne la conformità rispetto ai principali standard ILO e, in particolare:

- i) l'impegno per la promozione e il rispetto delle condizioni di salute e sicurezza sul luogo di lavoro,
- ii) il rispetto del divieto di lavoro forzato e di sfruttamento dei minori
- iii) le libertà sindacali di associazione e contrattazione collettiva.

Oltre a queste attività che sono parte integrante del processo di procurement, Eni conduce da anni un programma di assessment sui fornitori che svolgono le attività più a rischio o che sono attivi nei paesi critici, per verificarne sul campo l'effettiva rispondenza ai principali standard ILO.

I criteri di selezione dei fornitori da sottoporre ai programmi di assessment includono: la localizzazione geografica; i diversi tipi di beni, servizi, lavori; il tipo di proprietà /composizione azionaria (Locale - Internazionale - Misto); tipo di società (filiale, società locale, ecc.); dimensioni (fatturato/numero di impiegati); eventuali segnalazioni di rapporti critici; categorie di forniture ritenute critiche.

In particolare nel 2016 sono stati effettuati, in aggiunta alle ordinarie verifiche svolte durante le fasi di qualifica:

- 16 audit in ottica SA8000 su fornitori di Eni SpA e di 2 consociate (Kazakhstan e Mozambico);
- 8 follow-up su audit svolti nel 2015 in Algeria, Ecuador, Ghana e Vietnam.



A supporto di tale attività, nel 2016 sono state formate come Auditor SA8000 2 risorse nelle seguenti consociate: Ghana e Turkmenistan. Il totale di risorse formate raggiunge così le 36 unità, tra cui 2 Lead Auditor.

Dal 2008 ad oggi sono stati eseguiti 149 audit in ottica SA8000 presso 14 realtà (Cina, Congo, Angola, Nigeria, Pakistan, Timor Est, Ecuador, Mozambico, Indonesia, Algeria, Ghana, Vietnam, Kazakhstan e Italia).

35) Finanziamo l'industria degli armamenti?

Risposta

No

36) Vorrei conoscere posizione finanziaria netta di gruppo alla data dell'Assemblea con tassi medi attivi e passivi storici.

Risposta

La posizione finanziaria netta di gruppo al 31 dicembre 2016 è pari a €14.776 milioni.

Al 31 dicembre 2016, le disponibilità liquide ed equivalenti avevano un tasso di interesse medio negativo dello 0,01% (positivo dello 0,25% al 31 dicembre 2015), mentre le attività finanziarie destinate al trading sono dettagliate a pagina 133 della Relazione finanziaria annuale.

Le passività finanziarie a breve termine presentano un tasso medio ponderato a fine 2016 dello 0,9% (dello 0,6% a fine 2015). Le passività finanziarie a lungo termine (incluse le quote a breve) sono dettagliate a pagina 157 della Relazione finanziaria annuale 2016 per categorie con evidenza del tasso d'interesse; i tassi medi a fine anno per tutto il debito a medio lungo sono: 2,7% per euro, 5,2% per USD, 5,3% per GBP e 2,6% per YEN.

37) A quanto sono ammontate le multe Consob, Borsa ecc di quale ammontare e per cosa?

Risposta

Non sono state comminate multe dalle Autorità indicate.

38) Vi sono state imposte non pagate? Se sì a quanto ammontano? Gli interessi? Le sanzioni?

Risposta

Tutte le imposte sono state regolarmente pagate incluse quelle relative al maggior reddito accertato per il 2011 pari a €6,9 milioni oltre agli interessi di €0,9 milioni ed esclusa ogni sanzione.

39) Vorrei conoscere: variazione partecipazioni rispetto alla relazione in discussione.

Risposta



Si comunicano di seguito le variazioni intervenute alla data del 28 febbraio 2017 nell'area di consolidamento del Gruppo rispetto alla situazione al 31 dicembre 2016.

Imprese consolidate con il metodo integrale

IMPRESE USCITE

Per sopravvenuta irrilevanza

Burren Energy (Services) Ltd (in liquidazione)

Eni Dación BV

Eni RD Congo SA

Imprese consolidate joint operation

IMPRESE USCITE

Per sopravvenuta irrilevanza

Petrolig Srl

40) Vorrei conoscere ad oggi minusvalenze e plusvalenze titoli quotati in borsa all'ultima liquidazione borsistica disponibile.

Risposta

Considerando le quotazioni di borsa disponibili alla data del 10 aprile 2017 della principale fattispecie di titolo azionario quotato, rappresentato dalle azioni detenute nella Saipem SpA, la minusvalenza potenziale rispetto al net book value al 31.12.2016 ammonta a circa €200 milioni e si analizza come di seguito indicato:

	NBV bilancio consolidato al 31.12.2016 (€ milioni)	n° azioni detenute al 31.03.2017	Quotazione al 10.04.2017 (€)	Valore di mercato al 10.04.2017 - Quota Eni (€ milioni)	Plusvalenza (Minusvalenza) latente (€ milioni)
Società con azioni quotate in Borsa					
Saipem S.p.A.	1.497	3.087.679.689	0,4192	1.294	(203)

La performance di borsa è di seguito rappresentata:

	Quotazione			Performance (%)	
	31/12/2015	31/12/2016	10/04/2017	anno 2016	YTD
SAIPEM (euro)	0,943	0,535	0,4192	-43,3%	-21,6%

41) Vorrei conoscere da inizio anno ad oggi l'andamento del fatturato per settore.

Risposta

Gruppo Eni - Variazione Ricavi



I risultati del primo trimestre 2017 dell'Eni saranno diffusi al mercato il 10 maggio 2017, compreso l'andamento dei ricavi dei settori di business Eni.

Di seguito si riportano i dati di fatturato per business unit tratti dalla chiusura contabile di Gruppo per il bimestre gennaio-febbraio 2017 e a fronte i dati di fatturato relativi al quarto trimestre 2016.

Ricavi della gestione caratteristica

(€ milioni)

	IV trim.	I bimestre
	2016	2017
Exploration & Production	4,855	3,283
Gas & Power	11,986	9,359
Refining & Marketing e Chimica	5,125	3,579
Corporate e altre attività	391	229
Effetto eliminazione utili interni	0	0
Elisioni di consolidamento	(6,550)	(4,594)
	15,807	11,856

Nonostante i limiti di tale confronto, il trend di fatturato delle business unit Eni evidenzia un certo miglioramento dovuto al rafforzamento dello scenario prezzi degli idrocarburi con le quotazioni del marker di riferimento Brent in aumento dell'11,4% rispetto al quarto trimestre 2016 (da 49,3 \$/bl a 54,9 \$/bl, medie dei due periodi), nonché della stagionalità delle vendite di gas che vede il picco di fatturato nella parte iniziale dell'esercizio. A conferma di ciò si nota che il fatturato medio mensile del bimestre 2017 è di circa €5,9 miliardi rispetto a 5,3 in media nel quarto trimestre 2016 con tutte le B.U. in progresso.

Nel settore E&P, il citato aumento delle quotazioni del Brent ha favorito i prezzi di realizzo in dollari degli idrocarburi di produzione (petrolio +11,3%; gas +9,1% in media). Tale fenomeno è stato parzialmente penalizzato dalla diminuzione della produzione del 5,5% a causa principalmente di inconvenienti tecnici, in particolare su infrastrutture di terzi nonché dall'effetto dei tagli OPEC. In lieve diminuzione il cambio medio euro/dollaro (-1,5%).

Nel settore G&P è stato registrato un miglioramento dei prezzi di vendita del gas +16,8% il prezzo del gas PSV; +15,4% il prezzo del gas TTF, con un allargamento dello spread PSV/TTF di 30 punti percentuali) che riflette la stagionalità nei consumi di gas e la ripresa dello scenario energetico. I volumi di gas venduti 7,61 mld mc in Italia e 7,33 mld mc nei mercati europei target hanno registrato un aumento considerando le medie mensili dei due periodi di riferimento (+11,4% in Italia e +7,1% in Europa) per i fattori stagionali che influenzano la formazione del fatturato dei primi mesi dell'anno con volumi generalmente più elevati rispetto agli altri periodi dell'anno.



Nel settore R&M si registra l'aumento dei prezzi delle commodity (quotazione della benzina: +10,6%, gasolio: +8,6% ed olio combustibile +14,9% nel I bimestre 2017 rispetto al IV trimestre 2016) parzialmente compensati dalla diminuzione dei volumi calcolata sulla base delle medie mensili dei due periodi di riferimento (-9,5% e -2,7% rispettivamente le vendite rete ed extrarete in Italia) a causa dei fattori stagionali che incidono sui consumi di carburanti per cui il primo trimestre dell'anno è generalmente quello più debole, peraltro in un quadro di domanda in lieve ripresa e forte pressione competitiva.

- 42) Vorrei conoscere ad oggi trading su azioni proprie e del gruppo effettuato anche per interposta società o persona sensi art.18 drp.30/86 in particolare se è stato fatto anche su azioni d'altre società, con intestazione a banca estera non tenuta a rivelare alla Consob il nome del proprietario, con riporti sui titoli in portafoglio per un valore simbolico, con azioni in portage.

Risposta

Con riferimento al programma di acquisto di azioni proprie, le operazioni sono terminate in data 9 dicembre 2014 e da allora non è stato effettuato alcun acquisto.

- 43) Vorrei conoscere prezzo di acquisto azioni proprie e data di ogni lotto, e scostamento % dal prezzo di borsa.

Risposta

Con riferimento al programma di acquisto di azioni proprie e della relativa delibera assembleare dell'8 maggio 2014, le operazioni sono terminate in data 9 dicembre 2014 e da allora non è stato effettuato alcun acquisto.

Il dettaglio giornaliero delle operazioni di acquisto è disponibile sul sito Eni.

- 44) Vorrei conoscere nominativo dei primi 20 azionisti presenti in sala con le relative % di possesso, dei rappresentanti con la specifica del tipo di procura o delega.

Risposta in Assemblea.

- 45) Vorrei conoscere in particolare quali sono i fondi pensione azionisti e per quale quota?

Risposta in Assemblea.

- 46) Vorrei conoscere il nominativo dei giornalisti presenti in sala o che seguono l'assemblea attraverso il circuito chiuso delle testate che rappresentano e se fra essi ve ne sono che hanno rapporti di consulenza diretta ed indiretta con società del gruppo anche controllate e se comunque hanno ricevuto denaro o benefit direttamente o indirettamente da società controllate, collegate, controllanti. Qualora si risponda con "non è pertinente", denuncio il fatto al collegio sindacale ai sensi dell'art.2408 cc.

Risposta in Assemblea.

47) Vorrei conoscere come sono suddivise le spese pubblicitarie per gruppo editoriale, per valutare l'indice d'indipendenza? vi sono stati versamenti a giornali o testate giornalistiche ed internet per studi e consulenze?

Risposta

Gli investimenti pubblicitari sui principali gruppi sono così suddivisi:

Principali Concess	Inv Netto 2016	Share '16
PUBLITALIA	6.749.245	16,2%
RAI	5.264.302	12,6%
RCS	4.511.338	10,8%
MANZONI	3.582.758	8,6%
SOLE 24 ORE	2.598.591	6,2%
GOOGLE	1.790.401	4,3%
PIEMME	1.747.468	4,2%
MEDIAMOND	1.650.066	4,0%
SKY	1.303.755	3,1%
CAIRO	941.763	2,3%
Totale Principali Concess	30.139.687	67,1%
Totale Investimenti Netti	44.927.501	

Non vi sono stati compensi a testate giornalistiche o siti internet per studi o consulenze.

48) Vorrei conoscere il numero dei soci iscritti a libro soci, e loro suddivisione in base a fasce significative di possesso azionario, e fra residenti in Italia ed all'estero

Risposta

Il capitale sociale di Eni ammonta a €4.005.358.876 ed è rappresentato da 3.634.185.330 azioni ordinarie nominative. Il Libro Soci si aggiorna compiutamente in occasione del pagamento dei dividendi; in base all'ultimo aggiornamento la compagine azionaria della Società è costituita da oltre 300 mila azionisti. Quanto alle partecipazioni significative, in base alle comunicazioni ricevute alla data del 4 aprile 2017 (record date), il Ministero dell'economia e delle finanze possiede il 4,335% del capitale sociale e la Cassa Depositi e Prestiti SpA possiede il 25,760% del capitale sociale. Di seguito, la ripartizione per fasce di possesso e per area geografica elaborata sulla base delle segnalazioni relative al dividendo in acconto dell'esercizio 2016 (settembre 2016). Queste informazioni sono disponibili anche sul sito internet di Eni.

Ripartizione dell'azionariato Eni per area geografica

Azionisti	Numero di azionisti	Numero di azioni possedute	% sul capitale
Italia	300.812	1.692.222.663	46,56
UK e Irlanda	657	290.030.212	7,98
Altri Stati UE	3.591	659.178.156	18,13
USA e Canada	1.370	574.805.906	15,82
Resto del Mondo	1.126	384.839.426	10,59
Azioni proprie	1	33.045.197	0,91
Azioni per le quali non sono pervenute segnalazioni nominative	n.d.	63.770	0,01
Totale	307.557	3.634.185.330	100,00

Ripartizione dell'azionariato Eni per fascia di possesso

Azionisti	Numero di azionisti	Numero di azioni possedute	% sul capitale
> 10%	1	936.179.478	25,76
3% - 10%	1	157.552.137	4,34
2% - 3%	2	166.601.170	4,58
1% - 2%	5	256.591.344	7,06
0,5% - 1%	6	133.651.522	3,67
0,3% - 0,5%			

Ripartizione dell'azionariato Eni per fascia di possesso			
Azionisti	Numero di azionisti	Numero di azioni possedute	% sul capitale
	20	281.688.340	7,75
0,1% - 0,3%	62	376.913.539	10,37
≤0,1%	307.459	1.291.898.833	35,55
Azioni proprie	1	33.045.197	0,91
Azioni per le quali non sono pervenute segnalazioni nominative	n.d.	63.770	0,01
Totale	307.557	3.634.185.330	100,00

49) Vorrei conoscere sono esistiti nell'ambito del gruppo e della controllante e o collegate dirette o indirette rapporti di consulenza con il collegio sindacale e società di revisione o sua controllante. A quanto sono ammontati i rimborsi spese per entrambi?

Risposta

Il gruppo Eni, allo scopo di tutelare il requisito di indipendenza dei revisori, ha stabilito di non affidare alla società di revisione incaricata, nonché alle società del relativo network, incarichi diversi da quelli connessi alla revisione legale, salvo rare e motivate eccezioni per incarichi inerenti attività non vietate dalla regolamentazione italiana e dal Sarbanes-Oxley Act.

Ciò premesso, nell'esercizio 2016 le società del Gruppo non hanno affidato al network Ernst & Young incarichi di natura fiscale (si veda pag. 347 della Relazione Finanziaria Annuale nella quale sono esplicitati i corrispettivi per la revisione legale dei conti e per i servizi diversi dalla revisione).

Le spese di trasporto, vitto e alloggio sostenute dal revisore a seguito della prestazione svolta sono contrattualmente rimborsabili, a fronte di presentazione dei relativi documenti giustificativi, fino ad un massimo del 7% del compenso riconosciuto.

Il Collegio sindacale di Eni, così come ciascuno dei membri del Collegio, non ha rapporti di consulenza con Eni né con alcuna società controllata da Eni.



Le spese per le trasferte del Collegio sono generalmente sostenute direttamente da Eni e per l'esercizio 2016 ammontano a circa €110 mila; i rimborsi per spese sostenute direttamente dai sindaci ammontano a circa €300.

50) Vorrei conoscere se vi sono stati rapporti di finanziamento diretto o indiretto di sindacati, partiti o movimenti fondazioni politiche (come ad esempio italiani nel mondo), fondazioni ed associazioni di consumatori e/o azionisti nazionali o internazionali nell'ambito del gruppo anche attraverso il finanziamento di iniziative specifiche richieste direttamente?

Risposta

Nel 2016 sono state stipulate le seguenti sponsorizzazioni con associazioni di consumatori:

- **Consumago srl – Premio "Vincenzo Dona" – €9 mila (promotore dell'iniziativa Unione Nazionale Consumatori)**
- **Cittadinanzattiva Onlus – Settimana Europea della mobilità - €7 mila.**

51) Vorrei conoscere se vi sono tangenti pagate da fornitori? e come funziona la retrocessione di fine anno all'ufficio acquisti e di quanto è?

Risposta

Con riferimento alla prima parte della domanda, precisiamo che eni non ammette il pagamento di tangenti; Eni ha infatti adottato un approccio di "zero tolerance" verso la corruzione, pubblica e privata, vietata senza eccezione e ha come principio cardine di condotta, sancito dal proprio Codice Etico, l'osservanza della legge e dei regolamenti, l'integrità etica e la correttezza, che rappresentano impegno costante e dovere di tutte le persone di eni. A tal fine si è dotata di un articolato sistema di regole e controlli finalizzati alla prevenzione dei reati di corruzione (il c.d. compliance program anti-corruzione) in linea con le best practice internazionali, le convenzioni internazionali sulla lotta alla corruzione oltre che il decreto legislativo 231, il Foreign Corrupt Practices Act statunitense e lo UK Bribery Act. I fondamenti interni del compliance program anti-corruzione di eni risiedono nel suddetto Codice Etico, nel Modello 231 di eni e nella Management System Guideline Anti-Corruzione, pubblicati sul sito internet di eni all'indirizzo www.eni.com nella sezione Corporate Governance (Il Sistema e le Regole di Governance e Controlli).

Con riferimento alla seconda parte della domanda, con il termine "retrocessione" intendiamo, nell'ambito della gestione dei contratti di approvvigionamento, il riconoscimento ad eni da parte dei fornitori di una parte del corrispettivo pattuito, ad esempio a fronte di sconti volume sull'ordinato o del riconoscimento di penali.

I meccanismi di retrocessione, quando previsti, vengono gestiti da una pluralità di unità aziendali e non solo dalla funzione approvvigionamenti competente.



In particolare, tali meccanismi vengono negoziati da quest'ultima, che li disciplina nei singoli contratti. Al verificarsi delle condizioni contrattuali, essi sono attivati dalle unità operative che gestiscono i contratti, le quali sono proceduralmente tenute a verificare l'applicabilità o meno delle penali e degli eventuali sconti di volume previsti contrattualmente, se necessario con la funzione approvvigionamenti, e informando nel caso di applicabilità totale/parziale la competente funzione amministrativa.

L'incasso degli importi derivanti dalle retrocessioni da parte di eni vede quindi il coinvolgimento attivo della funzione amministrativa competente, che verifica la correttezza delle fatture e/o note di credito ricevute rispetto a quanto previsto contrattualmente e certificato dall'unità che gestisce il contratto.

L'importo degli sconti volume e delle penali (tipicamente espressi in percentuale sul valore complessivo dell'ordinato), variano da contratto a contratto.

52) Vorrei conoscere se si sono pagate tangenti per entrare nei paesi emergenti in particolare Cina, Russia e India?

Risposta

No

53) Vorrei conoscere se si è incassato in nero?

Risposta

No

54) Vorrei conoscere se si è fatto insider trading?

Risposta

No

55) Vorrei conoscere se vi sono dei dirigenti e/o amministratori che hanno interessenze in società fornitrici? amministratori o dirigenti possiedono direttamente o indirettamente quote di società fornitrici?

Risposta

A quanto risulta, no

56) Quanto hanno guadagnato gli amministratori personalmente nelle operazioni straordinarie?

Risposta

Per gli amministratori non sono previsti compensi per operazioni straordinarie ma esclusivamente i compensi deliberati dall'Assemblea degli Azionisti e dal Consiglio di Amministrazione in relazione all'incarico svolto, alle eventuali deleghe conferite, nonché, per



il solo Amministratore Delegato, alla partecipazione ai piani di incentivazione variabile collegati a obiettivi predefiniti di performance aziendale.

Le caratteristiche di tali compensi, gli eventuali obiettivi ad essi collegati e i risultati conseguiti, nonché gli importi erogati nel 2016, sono ampiamente descritti nella Relazione sulla Remunerazione 2017.

57) Vorrei conoscere se totale erogazioni liberali del gruppo e per cosa ed a chi?

Risposta

Nel 2016 le erogazioni liberali connesse ad iniziative a favore del territorio a scopi sociali hanno privilegiato quelli a favore di soggetti organizzativi più deboli e meno sostenuti a livello pubblico e privato, dando la priorità a progetti piuttosto che generico supporto ad associazioni. Il loro ammontare complessivo è stato pari a circa 520 K€ suddivisi principalmente tra: interventi sociali e sviluppo infrastrutture.

58) Vorrei conoscere se ci sono giudici fra consulenti diretti ed indiretti del gruppo quali sono stati i magistrati che hanno composto collegi arbitrali e qual è stato il loro compenso e come si chiamano?

Risposta

Non ci sono incarichi professionali nei confronti di magistrati togati a ruolo.

59) Vorrei conoscere se Vi sono cause in corso con varie antitrust?

Risposta

I procedimenti rilevanti in corso con le Autorità Antitrust sono indicati nelle note al bilancio della Relazione Finanziaria Annuale 2016, capitolo Contenziosi, pag. 180.

60) Vorrei conoscere se vi sono cause penali in corso con indagini sui membri attuali e del passato del cda e o collegio sindacale per fatti che riguardano la società.

Risposta

Si rinvia a quanto riportato nelle pag. 186-187 della Relazione Finanziaria 2016 dove sono descritti i contenziosi più rilevanti.

61) Vorrei conoscere se a quanto ammontano i BOND emessi e con quale banca (CREDIT SUISSE FIRST BOSTON, GOLDMAN SACHS, MORGAN STANLEY E CITIGROUP, JP MORGAN, MERRILL LYNCH, BANK OF AMERICA, LEHMAN BROTHERS, DEUTSCHE BANK, BARCLAYS BANK, CANADIA IMPERIAL BANK OF COMMERCE –CIBC-)

Risposta

EMISSIONI DI Eni SpA



Ad oggi, Eni SpA ha in circolazione ca. €18,5 mld di bond: (i) ca. € 17,2 mld presso investitori istituzionali (di cui € 16 mld nell'ambito del Programma EMTN, \$US800 mln in US e ca. € 400 mln di Bond convertibile non diluitivo) e (ii) ca. €1,3 mld presso il pubblico indistinto in Italia.

Tali bond sono stati emessi utilizzando le principali banche presenti nei diversi mercati di riferimento e in particolare:

Per i bond dedicati a investitori istituzionali:

1. Banca IMI, Bank of America Merrill Lynch, Barclays, BBVA, BNP Paribas, Citi, Crédit Agricole, Deutsche Bank, Goldman Sachs, HSBC, ING, JP Morgan, Mediobanca, Mitsubishi Financial Group, Morgan Stanley, MPS Capital Services, Nomura, Royal Bank of Scotland, Santander, SMBC Nikko, Societe Générale, UBS e Unicredit;

Per i bond retail emessi presso il pubblico indistinto in Italia:

2. Banca IMI e Unicredit come Coordinatori dell'Offerta e tutte le principali banche presenti nel territorio italiano come banche collocatrici dell'offerta.

62) Vorrei conoscere dettaglio costo del venduto per ciascun settore.

Risposta

Il costo del venduto nel 2016 a livello consolidato è stato pari a €44 miliardi.

Prima delle elisioni delle partite infragruppo la scomposizione del costo del venduto per settore è la seguente: 61% g&p, 22% r&m, 10% e&p e 7% altri settori.

Il costo del venduto 2016 ha evidenziato una riduzione di circa il 21% rispetto al 2015 per effetto dei minori costi degli idrocarburi approvvigionati (gas da contratti long-term e cariche petrolifere).

63) Vorrei conoscere a quanto sono ammontate le spese per:

- ACQUISIZIONI E CESSIONI DI PARTECIPAZIONI
- RISANAMENTO AMBIENTALE

Risposta

- **Acquisizioni e cessioni di partecipazioni:**

Nel 2016 Eni ha fatto investimenti per l'acquisizione di partecipazioni per l'ammontare complessivo di €1.164 milioni.



Gli aumenti di capitali in società già possedute con quote minoritarie impegnate nella realizzazione di progetti di investimento nell'interesse del Gruppo sono state:

mln €	Investimento
Saipem SpA	1.069
Angola LNG Ltd	62
Lotte Versalis Elastomers Co Ltd	10
Polimeri Europa Elastomeres France SA	7
Altri investimenti	16
	1.164

I disinvestimenti di partecipazioni sono stati complessivamente di €146 milioni, compreso i rimborsi di capitale, ed hanno riguardato le seguenti partecipazioni:

mln €	Totale prezzo di vendita	Rettifica cassa ceduta	Totale
Partecipazioni consolidate			
Saipem SpA	463	(889)	(426)
Eni Slovenija doo	12	(1)	11
Eni Hungaria Zrt	57	(4)	53
	532	(894)	(362)
mln €	Disinvestimenti	Rimborso di capitale	Totale
Partecipazioni non consolidate			
Snam SpA	336		336
Angola LNG Ltd		130	130
Altre	16	26	42
	352	156	508
Totale disinvestimenti di partecipazioni			146

- **Risanamento e investimenti ambientali**

Le spese ambientali nel 2016 ammontano a 588,7 milioni di Euro, principalmente destinati alla bonifica di suolo e falde (tra cui messe in sicurezza di emergenza e operativa, decommissioning e ripristini, per un totale di 234 Milioni di Euro) e alla gestione dei rifiuti. Del totale di spese ambientali, gli investimenti per l'ambiente nel 2016 sono stati pari a 122 Milioni di euro.

- 64) Vorrei conoscere
- a. i benefici non monetari ed i bonus ed incentivi come vengono calcolati ?

Risposta

I benefici non monetari riguardano prevalentemente benefit di natura previdenziale ed assistenziale e l'autovettura aziendale ad uso promiscuo. Il valore dei benefits, riportato nella Tabella 1 a pag. 28 della Relazione sulla Remunerazione 2017, è calcolato secondo il criterio di imponibilità fiscale richiesto da Consob.

La remunerazione variabile, finalizzata a promuovere il raggiungimento degli obiettivi annuali e la crescita di redditività del business nel lungo periodo, si articola in una componente di breve ed una componente di lungo termine, le cui caratteristiche sono descritte sinteticamente nell'Executive Summary e più in dettaglio nelle Linee Guida di Politica sulla Remunerazione della Relazione sulla Remunerazione 2017.

Per quanto riguarda l'attuazione dei piani di incentivazione per il 2016, i risultati di performance collegati agli incentivi corrisposti sono riportati nella Sezione II della Relazione.

- b. Quanto sono variati mediamente nell'ultimo anno gli stipendi dei managers e degli a.d illuminati, rispetto a quello degli impiegati e degli operai?

Risposta

Le retribuzioni dei dirigenti sono variate mediamente di circa l'1,4%; le retribuzioni di quadri, impiegati, operai, per i quali i contratti collettivi di settore applicabili non prevedevano alcun incremento nel 2016, sono variate mediamente di circa l'1%.

- c. vorrei conoscere rapporto fra costo medio dei dirigenti/e non.

Risposta

Il rapporto fra costo medio personale dirigente e non dirigente è pari a 4,8.

- d. vorrei conoscere numero dei dipendenti suddivisi per categoria, ci sono state cause per mobbing, per istigazione al suicidio, incidenti sul lavoro e con quali esiti? personalmente non posso accettare il dogma della riduzione assoluta del personale

Risposta

Numero dei dipendenti suddivisi per categoria:

	ITALIA	ESTERO	MONDO
DIRIGENTI	789	228	1.017
QUADRI	6.279	2.965	9.244
IMPIEGATI	10.712	6.520	17.232
OPERAI	3.130	2.913	6.043
TOTALE	20.910	12.626	33.536

- **Cause per mobbing, istigazione al suicidio**

MOBBING

Sono attualmente pendenti due contenziosi lavoristici riguardanti l'accertamento di condotte mobbizzanti con udienze fissate nel 2017

- **La causa presso il Tribunale di Messina si è conclusa in data 24 marzo 2016, senza alcun riconoscimento del presunto comportamento che avrebbe dato luogo a mobbing**
- **La causa pendente innanzi il Tribunale di Brindisi ha avuto esito positivo per Eni nel mese di luglio 2016.**

di luglio 2016.

ISTIGAZIONE AL SUICIDIO

Non sono pendenti vertenze lavoristiche per istigazione al suicidio.

INFORTUNIO

Il giudizio pendente presso il Tribunale di Gela (accertamento dell'eventuale nesso causale tra un presunto inadempimento datoriale e l'infortunio occorso ad un dipendente) è stato conciliato in data 13 maggio 2016.

e. Quanti sono stati i dipendenti inviati in mobilità pre pensionamento e con quale età media

Risposta

Nel 2016 sono uscite in mobilità prepensionamento n°21 risorse (età media 59 anni) di cui n°15 nella società Versalis, n°4 nella società Raffineria di Gela e n°2 nella società Enimed.

65) Vorrei conoscere se si sono comperate opere d'arte? da chi e per quale ammontare?

Risposta

No

66) vorrei conoscere in quali settori si sono ridotti maggiormente i costi, esclusi i vs stipendi che sono in costante rapido aumento.

Risposta



Rispetto al 2015, nel 2016 i costi sono stati ridotti complessivamente di 3 miliardi di € grazie a:

- **costi operativi upstream in riduzione di circa 0,65 mld € (-14%)**
- **costi esterni di supporto al business in riduzione di 150 milioni**
- **investimenti in riduzione di 2,2 mld € (-19% a cambi omogenei, ovvero del 24% considerando gli effetti della cessione di Zohr)**

In particolare:

- **i costi operativi upstream nel 2016 sono stati ridotti da 7,2 \$/bl a 6,2 \$/bl attraverso un'accurata revisione dei contratti e l'ottimizzazione delle operations;**
- **relativamente ai costi esterni di supporto al business è proseguito nel 2016 l'impegno di efficienza, sia in Italia che all'estero, grazie a:**
 - 1) ottimizzazione dei servizi e dei processi**
 - 2) revisione della domanda**
 - 3) revisione del livello di servizio e delle policy**
 - 4) insourcing di attività**
 - 5) ottimizzazione degli acquisti**

Le aree che hanno maggiormente contribuito alla riduzione dei costi sono state ICT, Comunicazione e in genere la rinegoziazione dei contratti di servizio.

- **Infine, con riferimento agli investimenti, abbiamo consuntivato una riduzione grazie a:**
 - 1) la flessibilità del portafoglio, valorizzato dalle significative recenti scoperte**
 - 2) l'ottimizzazione dell'ingegneria attraverso lo sviluppo in fasi, la modularizzazione e la standardizzazione**
 - 3) alle sinergie con le strutture esistenti**
 - 4) una revisione rigorosa e costante della catena di supply, attraverso la rinegoziazione dei contratti, approfittando della deflazione di costo.**

67) Vorrei conoscere: vi sono società di fatto controllate (sensi c.c) ma non indicate nel bilancio consolidato?

Risposta

No

68) Vorrei conoscere chi sono i fornitori di gas del gruppo qual è il prezzo medio.

Risposta



Eni acquista il gas naturale attraverso contratti long term e, in una logica di diversificazione del portafoglio, intrattiene rapporti commerciali con le principali compagnie nazionali. Nel 2016, come evidenziato a pagina 45 del Bilancio, circa l'87% degli acquisti di gas naturale dall'estero hanno riguardato sei fornitori "storici". In particolare il 36,5% ha riguardato forniture dalla Russia (Gazprom), il 10,7% dalla Norvegia (Statoil), il 12,5% dall'Olanda (Gasterra), il 16,8% dall'Algeria (Sonatrach), il 6,4% dalla Libia (NOC), il 4,3% dal Qatar (Rasgas).

Il prezzo medio di acquisto, in particolare in questo momento che ci vede coinvolti in discussioni commerciali con alcuni nostri fornitori, è un dato sensibile la cui pubblicazione pregiudicherebbe gli interessi commerciali della società.

- 69) Vorrei conoscere a quanto ammontano le consulenze pagate a società facenti capo al dr. Bragiotti, avv. Guido Rossi, Erede e Berger?

Risposta

Nel 2016 non è stato pagato alcun compenso alle persone indicate relativamente a prestazioni collegate all'attività finanziaria.

- 70) Vorrei conoscere. A quanto ammonta la % di quota italiana degli investimenti in ricerca e sviluppo?

Risposta

La spesa in R&S consuntivata a Bilancio 2016 è di 160.8 mln€, di cui 143 mln€ (89%) effettuata da divisioni e società eni italiane. La quota di spesa in R&S realizzata da divisioni e società estere dell'eni è del 11% (17.8 mln€), la maggior parte della quale a carico di Eninorge (8.1 mln€).

- 71) Vorrei conoscere i costi per le assemblee e per cosa?

Risposta

Il costo dell'assemblea è di circa € 200.000. I costi comprendono tra l'altro quelli relativi all'allestimento della sala, al sistema di voto elettronico, all'attività di verbalizzazione della riunione a cura del Notaio, agli adempimenti notarili necessari, alla designazione del Rappresentante degli Azionisti, al catering e ai gadget per gli azionisti.

- 72) Vorrei conoscere i costi per valori bollati.

Risposta

Il costo di acquisto dei valori bollati al 31/12/2016 ammonta a 7,6 milioni di euro (7,5 milioni di euro al 31/12/2015).



73) Vorrei conoscere la tracciabilità dei rifiuti tossici.

Risposta

La normativa italiana in materia di rifiuti assicura la tracciabilità dell'intera filiera di smaltimento dal produttore allo smaltimento finale. In Italia per la tracciabilità dei rifiuti tossici è stato inoltre attivato il SISTRI quale ulteriore sistema di tracciabilità sul trasporto e smaltimento. Eni dispone poi di un sistema normativo interno di procedure e istruzioni operative per assicurare la piena tracciabilità dello smaltimento dei rifiuti, secondo le best practices in materia.

74) Quali auto hanno il Presidente e l'AD e quanto ci costano come dettaglio dei benefits riportati nella relazione sulla remunerazione?

Risposta

Per il Presidente non è prevista l'assegnazione di un'auto ad uso promiscuo.

All'Amministratore Delegato e Direttore Generale, come per tutti i dirigenti, è stata assegnata un'auto aziendale ad uso promiscuo in linea con la Policy eni.

Nella Tabella 1 della Relazione sulla Remunerazione 2017 è riportato il valore complessivo 2016 dei benefit, calcolato secondo il criterio di imponibilità fiscale richiesto da Consob.

75) Dettaglio per utilizzatore dei costi per uso o noleggio di elicotteri ed aerei. Quanti sono gli elicotteri utilizzati di che marca e con quale costo orario ed utilizzati da chi? Se le risposte sono "Le altre domande non sono pertinenti rispetto ai punti all'ordine del giorno" denuncio tale reticenza al collegio sindacale ai sensi dell'art.2408 cc.

Risposta

La società Servizi Aerei S.p.A., possiede 3 aerei di produzione Dassault Aviation e un aereo di produzione Gulfstream, più precisamente:

- Falcon 2000 I-SEAE (anno di costruzione 2004)**
- Falcon 900EX Easy I-SEAS (anno di costruzione 2008)**
- Falcon 900EX Easy I-SEAR (anno di costruzione 2007)**
- Gulfstream G550 (anno di costruzione 2013).**

Tali aerei sono esclusivamente utilizzati per le esigenze operative delle società appartenenti al gruppo eni.

Inoltre, soprattutto in relazione a determinate destinazioni estere, l'utilizzo di una flotta aziendale consente di garantire livelli di servizio e di sicurezza elevati, tra i quali la possibilità



di trasportare personale che opera in sedi estere dove i collegamenti sono più complessi e quindi ridurre notevolmente i tempi di viaggio rispetto ai servizi commerciali.

Per quanto riguarda il costo orario, a seconda della tratta, lo stesso risulta in linea a quello di analoghi operatori (ove disponibili), ma la possibilità di ridurre drasticamente i tempi di attivazione del servizio e la maggior sicurezza garantita da una gestione diretta delle operazioni di terra e di volo rende il costo orario allineato rispetto a quanto proposto sul mercato.

Eni non possiede elicotteri.

76) A quanto ammontano i crediti in sofferenza?

Risposta

Dal commento alla voce 11 – Crediti commerciali ed altri crediti a pagg. 135 - 136 delle note al bilancio consolidato risulta quanto segue:

1. i crediti svalutati al netto del fondo di svalutazione sono pari a €1.191 milioni (€759 milioni commerciali; €432 milioni altri crediti); erano €1.178 milioni al 31 dicembre 2015 (€1.085 milioni commerciali; €93 milioni altri crediti);

2. il fondo svalutazione crediti è pari a €2.371 milioni, €1.817 milioni riferiti ai crediti commerciali, €68 milioni ai crediti finanziari, €486 milioni ad altri crediti. Al 31 dicembre 2015 era pari a €2.083 milioni, €1.915 milioni riferiti ai crediti commerciali, €66 milioni ai crediti finanziari, €102 milioni ad altri crediti. L'accantonamento al fondo svalutazione crediti commerciali di €503 milioni (€588 milioni nel 2015) è riferito al settore Gas & Power per €399 milioni ed è relativo, in particolare, alla clientela retail nei confronti della quale perdurano difficoltà di riscossione dei crediti scaduti. Le azioni di mitigazione del rischio controparte implementate da Eni attraverso interventi capillari di recupero anche con il ricorso a service esterni specialistici hanno portato ad una riduzione dei crediti scaduti nell'esercizio 2016.

L'utilizzo del fondo svalutazione crediti commerciali di €607 milioni (€249 milioni nel 2015) è riferito al settore Gas & Power per €559 milioni ed è relativo principalmente alla rilevazione di perdite su crediti del business retail.

Inoltre, nell'attivo sono presenti crediti scaduti e non svalutati per €1.747 milioni, di cui €497 milioni scaduti da oltre 12 mesi; tali crediti riguardano principalmente rapporti verso amministrazioni pubbliche ed enti di Stato italiani ed esteri, controparti con elevata affidabilità creditizia per forniture di prodotti petroliferi, gas naturale e verso clienti retail del settore Gas & Power, quest'ultimi scaduti da non oltre 90 giorni.



I crediti commerciali al 31 dicembre 2016 comprendono crediti per forniture di idrocarburi del settore Exploration & Production per €1.764 milioni. Le esposizioni maggiori riguardano: (i) controparti di Stato in Egitto, dove sono outstanding crediti scaduti relativi a forniture di idrocarburi per circa €420 milioni, in riduzione rispetto al valore di circa €771 milioni al 31 dicembre 2015 per effetto della progressiva attuazione di un piano di rientro dello scaduto e di altri accordi industriali e commerciali con le suddette controparti. L'ammontare del credito ancora outstanding alla data di bilancio è stato ulteriormente ridotto con il pagamento datato gennaio 2017 di \$240 milioni (€228 milioni); (ii) controparti di Stato dell'Iran nei confronti delle quali sono outstanding crediti per il recupero di investimenti pregressi per €264 milioni rilevati essenzialmente sulla base del settlement agreement definito nel 2015, in riduzione rispetto all'opening balance (€312 milioni). Le controparti di Stato hanno manifestato la disponibilità a negoziare un piano di rientro del credito scaduto sulla base di accordi relativi a carichi di greggio di proprietà delle società di Stato con assegnazione ad Eni di un'aliquota degli incassi provenienti dalle vendite. Tale intesa di principio ha trovato una prima applicazione negli ultimi mesi del 2016 con il rimborso ad Eni di \$44 milioni (€42 milioni). Sono in corso trattative per identificare ulteriori carichi da commercializzare, alcuni già assegnati a Eni nei primi mesi del 2017, con l'obiettivo di azzerare lo scaduto.

77) Ci sono stati contributi a sindacati e o sindacalisti se sì a chi a che titolo e di quanto?

Risposta

No, non ci sono stati contributi a sindacati e/o sindacalisti

78) C'è e quanto costa l'anticipazione su cessione crediti %?

Risposta

Dal 2011 in avanti sono stati perfezionati, con alcune primarie controparti, accordi di cessione pro-soluto di crediti commerciali.

L'importo delle cessioni in essere al 31 dicembre 2016 di crediti commerciali con scadenze 2017 è stato pari a €1,8 mld (€750 milioni nell'esercizio 2015 con scadenza 2016).

Gli accordi di cessione prevedono il pagamento di una commissione "flat" pari ad alcuni punti base sul valore facciale del credito ceduto; il tasso di sconto applicato tra la data di cessione dei crediti e quella della scadenza media ponderata dei crediti stessi è variabile ed è legato all'euribor maggiorato di uno spread allineato allo standing creditizio di Eni.

79) C'è il preposto per il voto per delega e quanto costa? Se la risposta è: "Il relativo costo non è specificamente enucleabile in quanto rientra in un più ampio insieme di attività correlate all'assemblea



degli azionisti.” Oltre ad indicare gravi mancanze nel sistema di controllo, la denuncia al collegio sindacale ai sensi dell’art.2408 cc.

Risposta

Il Rappresentante degli Azionisti designato dalla Società, ai sensi dell’art. 135-undecies TUF, è l’Avv. Dario Trevisan. Il costo è pari a massimo 5.000 euro a seconda del numero di deleghe, oltre Iva e CPA.

80) A quanto ammontano gli investimenti in titoli pubblici?

Risposta

A fine 2016 l’investimento in titoli di stato ammontava a € 996 mln.

(€ milioni)	31.12.2015	31.12.2016
Titoli quotati emessi da Stati Sovrani	925	996
Altri titoli	4.103	5.170
	5.028	6.166

Riferimento: Relazione Finanziaria Annuale Nota 9 “Attività finanziarie destinate al trading.

81) Quanto è l’indebitamento INPS e con l’AGENZIA DELLE ENTRATE?

Risposta

Al 31 dicembre 2016 le passività per imposte sul reddito correnti di Eni spa di €4 milioni si riferiscono essenzialmente alla joint operation Raffineria di Milazzo ScpA. Il debito verso INPS ammonta a ca. €60 milioni (€63 milioni al 31.12.2015).

82) Se si fa il consolidato fiscale e a quanto ammonta e per quali aliquote?

Risposta

L’Eni e le principale consociate italiane hanno esercitato l’opzione per il consolidato fiscale: le società incluse sono 27. Il risultato complessivo del consolidato per il 2016 è negativo. L’aliquota d’imposta (IRES) per il 2016 è pari al 27,5%

83) Quanto è il margine di contribuzione dello scorso esercizio?

Risposta

Nel 2016 il margine di contribuzione delle continuing operations standalone è stato pari a €18,1 miliardi, in riduzione di €3,6 miliardi pari al 17% vs il 2015 per effetto del minore contributo del settore e&p di €3,9 miliardi dovuto alla flessione dei prezzi di realizzo degli idrocarburi equity per l’andamento dello scenario petrolifero (-16,7% la riduzione riferita al



Brent) e la flessione dei benchmark di riferimento delle produzioni gas in particolare in Europa e USA, nonché al fermo di circa quattro mesi e mezzo della produzione in Val d'Agri.



AZIONISTA FONDAZIONE ETICA¹

Questions in cooperation with Re:Common, Global Witness and Corner House

1. OPL 245

1.1 Eni has claimed that it has conducted two internal investigations, presumable both conducted by the US Law firm Pepper Hamilton and a further investigation following the notification of conclusion of investigations by Milan public prosecutors, in order to investigate any evidence of wrongdoing by the company and its managers in the acquisition of the OPL 245 oil license in Nigeria in 2011. Will Eni disclose the terms of reference, the evidence provided, and the detailed findings of the external investigations commissioned by the Eni Board and Eni Watch committee for shareholders to assess?

1.1 Eni sostiene di aver condotto due indagini interne, presumibilmente entrambe condotte dallo studio legale statunitense Pepper Hamilton e un'ulteriore indagine a seguito della notifica della conclusione delle indagini dalla Magistratura di Milano, al fine di indagare qualsiasi prova di wrongdoing da parte dell'azienda e dei manager Eni nell'acquisizione della licenza a olio OPL 245 in Nigeria nel 2011. Eni pubblicherà i risultati di tali indagini, le evidenze fornite e i dettagli risultanti dalle indagini di consulenti esterni commissionate dal Consiglio di amministrazione di Eni e dall'Organismo di Vigilanza per consentire agli azionisti di effettuare le proprie valutazioni?

Risposta

I risultati delle indagini effettuate dallo studio legale indipendente statunitense Pepper Hamilton LLP, incaricato congiuntamente dall'Organismo di Vigilanza e dal Collegio Sindacale di Eni, sono stati inviati all'autorità giudiziaria italiana e alle autorità di controllo italiane e statunitensi. Eni ha inoltre informato circa gli esiti delle verifiche effettuate tramite propri comunicati stampa disponibili sul sito web della società.

I legali statunitensi hanno in sintesi concluso che tutte le verifiche da loro effettuate hanno confermato che non è emersa alcuna evidenza di condotta illecita da parte di Eni in relazione all'acquisizione della licenza OPL 245 dal Governo Nigeriano.

1.2 Why were senior executives who are now facing charges in Italy not interviewed as part of the company's internal investigation? These executives include CEO Claudio Descalzi and COO Roberto Casula.

¹ Il testo inglese è quello originale, l'italiano è una libera traduzione predisposta da Eni per facilitare la lettura.



1.2 Perché alcuni dirigenti senior che ora sono accusati in Italia non sono stati intervistati nell'ambito dell'indagine interna condotta dall'azienda? Questi dirigenti sono il CEO Claudio Descalzi e il COO Roberto Casula.

1.3 What steps (if any) have been taken to examine the actions of current CEO Claudio Descalzi and current COO Roberto Casula in the OPL 245 deal?

1.3 Quali iniziative (se identificate) sono state adottate per esaminare il comportamento dell'attuale CEO Claudio Descalzi e dell'attuale COO Roberto Casula nell'affare OPL 245?

1.4 Why were the relevant executives not suspended during the investigation?

1.4 Perché i dirigenti in causa non sono stati sospesi durante l'indagine?

Risposta alle domande 1.2, 1.3 e 14.

I dipendenti Eni indagati nel procedimento penale in oggetto non sono stati sentiti, nell'ambito delle verifiche interne, per non interferire con le indagini in corso condotte dalla Procura della Repubblica di Milano, in accordo con i legali italiani che hanno assunto la difesa della persona giuridica Eni. Si precisa che, nel corso della verifica indipendente, i legali dello studio Pepper Hamilton hanno comunque intervistato i dipendenti Eni, non indagati, che, all'epoca dei fatti, hanno svolto un ruolo nell'operazione.

Ai consulenti esterni è stata inoltre fornita tutta la documentazione dagli stessi richiesta e nella disponibilità della società.

L'esito di tale analisi non ha rilevato evidenze di condotte illecite in relazione alla transazione per l'acquisizione della licenza OPL 245. Tale esito è stato confermato dalle successive verifiche effettuate alla luce della documentazione depositata dal Pubblico Ministero a valle della chiusura delle indagini preliminari.

1.5 Can the board assure shareholders that it has no knowledge of any emails, sms messages, company reports or other evidence that Eni executives were aware in 2010 and 2011 that Shell and Eni's payment for OPL 245 would be paid to Malabu?

1.5 Può il Consiglio rassicurare gli azionisti sul fatto di non essere a conoscenza di e-mail, messaggi sms, report societari o altre prove circa la conoscenza da parte dei dirigenti Eni che nel 2010 e nel 2011 i pagamenti effettuati da Shell ed Eni per OPL 245 sarebbero stati ricevuti da Malabu?

Risposta

Ribadiamo che in relazione alla licenza OPL 245 Eni ha sottoscritto accordi unicamente con il Governo Federale Nigeriano e, anche per conto di Shell, ha versato il corrispettivo per la licenza, libera da qualsiasi onere e disputa, su un conto vincolato intestato al Governo



Federale Nigeriano. Eni non ha sottoscritto alcun accordo commerciale con Malabu. Il Governo Federale Nigeriano, come stabilito dagli accordi sottoscritti, si è fatto carico di risolvere le preesistenti controversie giudiziarie vertenti sulla licenza rispetto alle quali Eni non era coinvolta.

1.6 Was the value of \$1.3 bn consistent – in Eni’s view – with the internal valuation of the Opl 245 asset?

1.6 Eni ritiene congruo il valore di \$1.3 miliardi con le valutazioni interne sull’asset OPL 245?

Risposta

Le valutazioni e gli approfondimenti condotti sia all’epoca dei fatti sia ai fini del bilancio 2016 hanno confermato la piena congruità del valore di 1,3 Mld di USD rispetto al potenziale minerario dell’asset.

1.7 Was the payment of \$500,000 for access to an OPL 245 data room in line with normal costs and practices?

1.7 Il costo pagato per accedere alla data room su OPL245 pari a \$500.000 risulta in linea alle prassi?

Risposta

Nell’industria oil&gas in caso di vendita di un asset è possibile che venga richiesto ai potenziali compratori di pagare un costo per accedere alla data room. L’ammontare del costo varia da caso a caso. Il pagamento di € 500.000 effettuato per la partecipazione al processo competitivo di vendita e per l’accesso alla data room della OPL 245 fu ritenuto congruo in relazione al potenziale minerario dell’asset.

1.8 Due diligence reports commissioned by Eni during the negotiation process prove that the company knew about Etete’s involvement from the early stages. A 2007 report states that Malabu is "controlled by the former petroleum minister, Dan Etete. The company was awarded OPL 245 by the Abacha administration, while Etete was still petroleum minister", while the 2010 report is even more explicit: "whatever the formal ownership structure of Malabu, all of the sources to whom we have spoken are united in the opinion that Dan Etete is the owner of the company".

In response to a question from Global Witness at its 2014 AGM the company, in its written answer, replied that "no clear evidence was found during the preliminary audits conducted by the Eni legal department under the anti-corruption procedures, particularly in relation to his [Etete's] connection with the company". Given the due diligence reports' explicit references to Etete, it appears that Eni lied to their investors about their knowledge of Etete's involvement in Malabu. Does Eni disagree that it lied to investors?



1.8 I report di due diligence commissionati da Eni durante la fase negoziale dimostrano che la società era a conoscenza del coinvolgimento di Etete nell'affare sin dalla fase iniziale.

Un report del 2007 riporta che Malabu "è controllata dall'ex ministro del petrolio Dan Etete. La licenza OPL 245 è stata assegnata alla società dall'amministrazione Abacha, durante il periodo in cui Etete era ancora ministro del petrolio", mentre il report 2010 è ancora più esplicito: "qualunque sia la formale struttura di proprietà di Malabu, tutte le fonti interpellate sostengono che Dan Etete è il proprietario dell'azienda."

In risposta ad un quesito di Global Witness all'Assemblea degli azionisti 2014, la società, nelle sue risposte scritte, ha affermato che "nessuna prova evidente è stata trovata durante gli audit preliminari condotti dalla direzione legale di Eni nell'ambito delle procedure anti-corruzione, particolarmente in relazione ai legami di Etete con l'azienda."

Considerando che i report di due diligence fanno esplicito riferimento a Etete, sembra che Eni abbia nascosto agli investitori la propria conoscenza del coinvolgimento di Etete in Malabu. Eni nega di aver mentito agli investitori?

1.9 Can the board assure shareholders that no concerns were raised by Eni's antibribery unit in 2010 and 2011 in relation to Malabu Oil & Gas' involvement in OPL 245?

1.9 Può il Consiglio rassicurare gli azionisti che non furono sollevate criticità da parte dell'unità antibribery di Eni nel 2010 e nel 2011 in relazione al coinvolgimento della Malabu Oil & Gas nell'affare OPL 245?

Risposta alle domande 1.8 e 1.9

L'informazione fornita da Eni è sempre stata corretta e completa. Si ribadisce che nell'ambito delle verifiche preliminari a suo tempo condotte non furono individuate chiare evidenze documentali che Dan Etete fosse azionista, consigliere di amministrazione o beneficiario della società Malabu. In ogni caso, si sottolinea che Eni sottoscrisse accordi unicamente con il Governo Federale Nigeriano. Nessun accordo fu mai sottoscritto con Malabu, né quest'ultima ha ricevuto alcun pagamento da Eni.

1.10 What provisions has Eni made for potential financial impacts of the corruption allegations relating to the OPL 245 deal?

1.10 Quali accantonamenti sono stati effettuati da parte di Eni in considerazione di potenziali impatti finanziari circa le accuse di corruzione riguardanti OPL 245?

Risposta

Sulla base degli esiti delle verifiche affidate ad esperti indipendenti secondo i quali non sono emerse irregolarità nella condotta di Eni, esiti condivisi dal collegio sindacale e dal revisore legale, non sono stati operati accantonamenti ai fondi rischi. La descrizione del procedimento afferente la vicenda OPL 245 è contenuta nella nota n. 38 sezione della Relazione Finanziaria Annuale 2016 "procedimenti in materia di responsabilità penale/amministrativa di impresa".



1.11 What actions has Eni taken to review its anti-corruption procedures in response to allegations of corruption in the OPL 245 deal as well as allegations of corruption in Iraq, Kuwait, Libya, Brazil and Algeria? If Eni intends to update its anti-corruption procedures, what is the timeline for doing so?

1.11 Quali azioni Eni ha posto in essere per rivedere le procedure anti-corruzione a fronte delle accuse di corruzione relative all'operazione OPL 245 e a quelle in Iraq, Kuwait, Brasile e Algeria? Nel caso in cui Eni intendesse aggiornare le sue procedure anti corruzione, quali sarebbero i tempi necessari?

Risposta

Si precisa che nei confronti di Eni non sono mai state formulate accuse di corruzione relativamente al Kuwait, Libia e al Brasile.

Il Compliance Program Anti-Corruzione di Eni si connota per la sua dinamicità e per il suo costante aggiornamento in relazione all'evoluzione del panorama normativo nazionale e internazionale e delle best practice. In data 10 Gennaio 2017 Eni ha completato con successo il processo di verifica effettuato dalla società RINA Services, principale organismo di certificazione in Italia, che ha valutato la conformità del Compliance Program Anti-Corruzione di Eni ai requisiti della norma ISO 37001: 2016, primo standard internazionale per la certificazione dei sistemi di gestione anticorruzione. Eni è stata la prima azienda italiana a ricevere tale certificazione che conferma la qualità del sistema di regole e controlli volti a prevenire la corruzione, sviluppato fin dal 2009 in linea con il principio della "tolleranza zero" espressa nel Codice Etico Eni.

1.12 If current Eni executives are sent for trial in Italy or elsewhere in relation to corruption, what action does the Board of Directors plan to take (e.g. termination of employment, and/or remuneration claw-backs)?

1.12 In caso di rinvio a giudizio dei dirigenti Eni in Italia o altrove per corruzione, quali azioni prevede di intraprendere il CdA Eni (ad esempio, la cessazione del rapporto di lavoro e/o claw backs nella remunerazione)?

Risposta

La richiesta di rinvio a giudizio è un provvedimento giudiziario volto a verificare l'eventuale sostenibilità dell'ipotesi accusatoria nel dibattimento, pertanto presuppone una valutazione assolutamente preliminare e quindi l'eventuale rinvio a giudizio non modificherebbe la posizione aziendale verso gli interessati. Le verifiche condotte da soggetti terzi indipendenti hanno confermato la regolarità della procedura di acquisizione del blocco OPL 245 e non sono emerse evidenze di condotte corruttive in relazione alla transazione.



1.13 In contrast, why was Independent Board Member Karina Litvack, an expert on corporate governance, removed from her position on the company's risk and control committee? Is the board's approach to allegations of director misconduct consistent?

1.13 Al contrario, perché è stato rimosso dal suo incarico quale membro del comitato di controllo e rischi, il consigliere indipendente Karina Litvack, esperta in temi di corporate governance?

C'è coerenza nella linea di condotta adottata dal Consiglio nella contestazione di comportamenti scorretti ad un consigliere?

Risposta

Il Consiglio di Amministrazione di Eni aveva deliberato l'avvicendamento nel Comitato Controllo e Rischi della consigliera Karina Litvack alla luce delle indagini in corso su ipotesi di cospirazione ai danni della società riportate anche dalla stampa e anche in un atto notificato ad altro manager della società. La decisione era stata presa, tenuto quindi conto dell'oggetto dell'indagine, e non certo dello status di indagata della Consigliere Litvack, al solo fine di assicurare la massima tutela alla società dai rischi derivanti da possibili conflitti di interesse, ferma restando la presunzione di estraneità della Consigliere Litvack dai fatti oggetto di indagine, fino all'accertamento degli stessi da parte della magistratura ed il suo ruolo di Consigliere di Amministrazione di Eni. Peraltro non sarebbe stato possibile effettuare indagini indipendenti dato che non vi era accesso al fascicolo e non vi era documentazione per fare una verifica interna.

Si tratta quindi di circostanze oggettivamente ben diverse da quelle relative ai procedimenti che interessano altri attuali dirigenti della Società, in relazione ai quali, peraltro, indagini indipendenti commissionate dagli organi di controllo della società non hanno rilevato alcuna irregolarità.

1.14 Can Eni confirm that Ms. Litvack raised serious concerns about ENI's operations in Congo Brazzaville since 2015?

1.14 Eni può confermare che la Signora Litvack ha sollevato delle serie preoccupazioni circa le operazioni Eni in Congo-Brazzaville a partire dal 2015?

Risposta

Nell'ambito della normale dialettica che caratterizza la governance societaria, le operazioni relative ai nuovi permessi in Congo sono state oggetto di discussione così come di regola avviene per tutte le iniziative rilevanti di business

1.15 Did the former Independent Board Member Luigi Zingales resign over concerns regarding corruption at Eni as has been reported?



1.15 L'ex consigliere di amministrazione indipendente Luigi Zingales ha rassegnato le dimissioni a causa delle preoccupazioni riguardanti episodi di corruzione da parte di Eni, così come è stato riportato?

Risposta

No. Quanto riportato non è corretto. Le motivazioni che hanno portato alle dimissioni del Consigliere Luigi Zingales sono riportate nella lettera inviata dal Consigliere Zingales al CDA e al presidente del Collegio Sindacale, riportata nel comunicato stampa di Eni del 3 luglio 2015. Nella lettera il Consigliere evidenziava l'esistenza di "non riconciliabili differenze di opinione sul ruolo del Consiglio nella gestione della società".

1.16 Could you confirm that Mr Descalzi had disagreed with previous board member Zingales on how to proceed in order to ascertain any wrongdoing in operations in Congo Brazzaville?

1.16 Potreste confermare che Descalzi era in disaccordo con l'ex consigliere Zingales su come procedere per accertare eventuali condotte illecite nelle operazioni in Congo Brazzaville?

Risposta

Per corretta governance della società eventuali decisioni su come procedere ad accertare presunte condotte illecite della società competono agli organi di controllo della società stessa e non all'Amministratore Delegato.

1.17 Could you confirm, as reported in Il Fatto Quotidiano on 5th February 2017, that CEO Descalzi expressed to Mr. Zingales doubts about ENI legal counsel since 2015? If this is true, will you clarify what were the specific factors which led to the CEO's concerns?

1.17 Potreste confermare, come riportato da "Il Fatto Quotidiano" il 5 Febbraio 2017, che il CEO Descalzi, abbia espresso al Signor Zingales perplessità circa il legal counsel Eni a partire dal 2015? Se questo fosse vero, potreste chiarire quali siano stati i fattori che abbiano portato il CEO ad esprimere tali preoccupazioni?

Risposta

Non corrisponde al vero che l'Amministratore Delegato abbia espresso riserve nei confronti del Direttore Affari Legali Eni.

1.18 Will Eni request the inclusion of material from the investigation into Mr Zingales and Ms Litvack in the expected trial regarding OPL 245?

1.18 Eni richiederà l'inclusione della documentazione relativa alle indagini sul Signor Zingales e la Signora Litvack, nel previsto processo riguardante OPL 245?

Risposta



La Procura della Repubblica di Milano ha già depositato, nell'ambito del procedimento penale OPL 245, la documentazione del fascicolo relativo al Signor Zingales e alla Signora Litvack.

1.19 By taking part in the corrupt deal for OPL 245, would you accept that Eni has exposed its investors to massive risk, and participated in a theft from Nigeria's citizens?

1.19 Con la partecipazione al corrotto affare OPL-245, riconoscete che Eni ha esposto i suoi investitori ad un enorme rischio ed ha partecipato ad un furto nei confronti dei cittadini Nigeriani?

Risposta

Eni rifiuta che l'operazione OPL 245 rappresenti o sia da considerare un fatto illecito e di conseguenza non riconosce di aver partecipato ad alcun presunto furto nei confronti dei cittadini Nigeriani.

Lo sviluppo dell'asset OPL 245, sbloccato con l'accordo tra Eni, Shell e Governo Federale Nigeriano, dopo un annoso contenzioso sulla licenza cui Eni era estranea, risponde, oltre che agli interessi degli investitori, agli interessi pubblici dello Stato Nigeriano e dei suoi cittadini per le positive ricadute sul PIL, sull'occupazione e sulle entrate fiscali del Paese.

1.20 Has ENI entered into an agreement with the corporate intelligence company K2, or any other corporate intelligence company, to obtain information on the activities of non-governmental organizations in relation to the OPL 245 deal?

1.20 Eni ha partecipato ad un accordo con la società di intelligence aziendale K2, o con qualsiasi altra società di intelligence, al fine di ottenere informazioni sulle attività delle organizzazioni non governative in merito all'affare OPL 245?

1.21 Has ENI received information from K2, or any other corporate intelligence company, in relation to the following entities or individuals: Global Witness, Re:Common, The Corner House, Simon Taylor, Nicholas Hildyard, Antonio Tricarico, Elena Gerebizza, Barnaby Pace, Dotun Oloko, President Buhari's Presidential Advisory Council Against Corruption (PACAC), members of PACAC or details about criminal investigations into the OPL-245 deal being conducted in Nigeria?

1.21 Eni ha ricevuto informazioni dalla K2, o da altre società di intelligence, relativamente alle seguenti persone giuridiche o fisiche: Global Witness, Re:Common, The Corner House, Simon Taylor, Nicholas Hildyard, Antonio Tricarico, Elena Gerebizza, Barnaby Pace, Dotun Oloko, President Buhari's Presidential Advisory Council Against Corruption (PACAC), membri del PACAC o dettagli circa le indagini nell'affare OPL-245 condotte in Nigeria?

Risposta alle domande 1.20 e 1.21

Eni non chiede informazioni su ONG o persone che ne fanno parte.



Eni's joint venture partners in the Republic of Congo. Questions in cooperation with Re:Common. www.recommon.org

2. Congo.

In written answers before the 2016 AGM, the Eni board stated that Eni was awarded the Marine XII licence on condition it sold a 25% participating interest to a company "designated by the Congolese Government", which was notified to Eni as New Age (African Global Energy). The board then acknowledged that Eni had "received, as a witness, a request from the US DOJ for the formal production of documents in relation to the assets "Marine XII" and the dealings with some individuals and companies in the context of an investigation of New Age, [Och Ziff], and others"¹. In September 2016, the US Department of Justice announced that Och Ziff entered into a three year deferred prosecution agreement, with a subsidiary pleading guilty to conspiracy to violate the Foreign Corrupt Practices Act in relation to bribery schemes in Democratic Republic of Congo and Libya.² In January 2017, the US Securities and Exchange Commission announced that it had charged two former Och Ziff executives with corruption offences by the US SEC3 (which are denied by the individuals concerned).⁴ Three related documents - the US Securities and Exchange Commission's 2016 order against Och Ziff entities and management⁵, Och Ziff Capital Management Group LLC's quarterly report from September 2016⁶ and the SEC's January 2017 complaint against two former Och Ziff officers⁷ – contain a detailed anonymized account of an investment in a Republic of Congo oil field. Cross-checking details from these three documents against publicly available information⁸, these appear refer to New Age's participation in Marine XII.

Nelle risposte scritte prima dell'Assemblea 2016, il consiglio Eni ha dichiarato che Eni si è aggiudicata la licenza Marine XII, a condizione di cedere una partecipazione del 25% ad una società "Designata dal governo congolese", che è stata notificata a Eni come New Age (African Global Energy). Il Consiglio ha quindi riconosciuto che l'Eni aveva "ricevuto, come testimone, una richiesta da parte del Dipartimento di Giustizia degli Stati Uniti per la produzione formale dei documenti relativi alle attività "Marine XII" e dei rapporti con alcuni individui e aziende nel contesto di un'indagine della New Age, [Och Ziff], e altri". Nel Settembre 2016, il Dipartimento di Giustizia americano ha annunciato che Och Ziff aveva stipulato un deferred prosecution agreement triennale, e che una sua controllata si era dichiarata colpevole per cospirazione per avere violato il Foreign Corrupt Practices Act in relazione a corruzione nella Repubblica Democratica del Congo e Libia. Nel gennaio 2017, la SEC ha annunciato di aver accusato due ex dirigenti Och Ziff di reati di corruzione (negati dalle persone interessate). Tre documenti correlati – quelli del 2016 della SEC contro le entità Och Ziff and Management, la relazione trimestrale del settembre 2016 della Och Ziff Capital Management Group LLC e quello del 2017 della SEC contro due ex officers Och Ziff - contengono un dettagliato ma reso anonimo resoconto di un investimento in un giacimento petrolifero nella Repubblica del Congo. Un controllo incrociato di questi tre documenti rivela come questi appaiano fare riferimento alla partecipazione di New Age a Marine XII.

2.1.1 In 2016, Eni's board stated that it conducted due diligence on New Age in 2009, which revealed "no particular problems in the field of anti-corruption".⁹ The documents describe how a South African company, whose owners were allegedly implicated in corruption and arms dealing and had "ties to the South African political party" (but no oil exploration or production



experience), was to receive a 25% "free carry" in an oil interest being sold by "an Italian oil company".¹⁰ Did Eni's 2009 due diligence on New Age identify an additional proposed partner and, if so, did it identify any "red flags" or corruption risks associated with it?

2.1.1 Nel 2016, il board Eni ha dichiarato di aver condotto due diligence su New Age nel 2009, che non ha rivelato "particolari problemi nel campo della lotta alla corruzione". I documenti descrivono come una società sudafricana, i cui proprietari erano presumibilmente implicati nella corruzione e traffico d'armi e con "legami con la politica del Sud Africa" (ma non esperienza nel campo dell'esplorazione o produzione di petrolio), ha avuto la possibilità di comprare il 25% "free carry" di un giacimento di petrolio da "una compagnia petrolifera italiana". Nel 2009 la due diligence di Eni sulla New Age ha identificato un ulteriore partner e, in caso affermativo, ha individuato eventuali "red flags" o rischi di corruzione ad esso associati?

2.1.2 The documents describe how Och Ziff did not proceed with the 2009 version of the deal; in February 2010, however, a new version was proposed and authorized by Och Ziff's senior management, against the advice of one of Och Ziff's attorneys. This provided for a different company to receive (at no cost), 25% of the oil interest being sold.¹¹ Did Eni board become aware of any change in the structure of the New Age's participation in Marine XII during 2009 or 2010, and did it conduct revised due diligence on any new partners?

2.1.2 I documenti descrivono come Och Ziff non ha preso parte alla transazione del 2009; nel febbraio 2010, tuttavia, una nuova versione è stata proposta e autorizzata dalla direzione di Och Ziff, contro il parere di uno dei legali di Och Ziff. Questa nuova proposta prevedeva di attribuire (a costo zero) a una società diversa il 25% del giacimento a olio in vendita. Il board Eni era venuto a conoscenza di eventuali cambiamenti nella struttura della partecipazione della New Age in Marine XII nel corso del 2009 o 2010, e ha condotto una nuova due diligence su eventuali nuovi partner?

2.1.3 The documents describe how, in the 2010 deal, a "South African Business Partner" received a \$13m payment, ultimately funded by an Och Ziff investment fund, and a separate "French Intermediary" received \$5m. Neither of these intermediaries had any role or entitlement in the 2009 version of the deal, and \$10m (out of \$13m) were allegedly transferred to the French intermediary's account in Lebanon.¹² Is any executive officer or board member of Eni aware of any such payments in relation to the Marine XII deal and, if so, could they explain the justification for and ultimate recipients of these payments, as well as when they learned of them?

2.1.3 I documenti descrivono come, nell'operazione del 2010, un "South African business Partner" ha ricevuto un pagamento di \$13m, in ultima analisi, finanziato dal fondo d'investimento Och Ziff, e un "Intermediario francese" ha ricevuto \$5 milioni. Nessuno di questi intermediari aveva alcun ruolo o titolo nella versione del 2009 della transazione, e \$10 milioni (dei \$13 milioni) sono stati presumibilmente trasferiti sul conto dell'intermediario francese in Libano.

Esiste un dirigente o membro del consiglio Eni a conoscenza di tali pagamenti in relazione al contratto Marine XII e, in caso affermativo, potrebbero spiegare la causa e i destinatari finali di questi pagamenti, così come quando ne sono venuti a conoscenza?



2.1.4 Could the board reassure investors that none of the ultimate beneficiaries of New Age are politically exposed persons, including (but not limited to) members of Congolese President Denis Sassou Nguesso's government or individuals with ties to the South African ruling party, or the family, relatives, advisers or business associates of any such persons?

2.1.4 Potrebbe il board assicurare gli investitori che nessuno dei beneficiari finali di New Age sono persone politicamente esposte, tra cui (ma non limitatamente a) i membri del governo del presidente congolese Denis Sassou Nguesso o individui con legami con il partito di governo sudafricano, o la famiglia, i parenti, consulenti o colleghi di lavoro di tali persone?

2.1.5 New Age's 2015 consolidated financial statements include an auditor's opinion, as of 31 December 2015, that as New Age Group's "commitments exceed the funds currently available, additional investment will need to be raised. Should this additional investment not be raised ... this would indicate the existence of a material uncertainty which may cast significant doubt on the Company's ability to continue as a going concern".¹³ New Age subsequently raised additional financing.¹⁴ Could the board describe what due diligence Eni conducted on New Age's financial position to date and confirm that New Age has consistently met its financial contributions for the Marine XII project, without Eni or any third party having to cover any of the company's obligations?

2.1.5 Il bilancio consolidato al 31 dicembre 2015 di New Age, che include l'opinione del revisore, descrive che, "commitments exceed the funds currently available, additional investment will need to be raised. Should this additional investment not be raised ... this would indicate the existence of a material uncertainty which may cast significant doubt on the Company's ability to continue as a going concern". New Age successivamente ha effettuato ulteriori investimenti. Potrebbe il board descrivere quanto emerso dalla due diligence Eni sulla posizione finanziaria di New Age fino ad oggi e confermare che la New Age ha sempre rispettato i suoi impegni finanziari per il progetto Marine XII, senza che Eni o terzi abbiano dovuto coprire gli impegni della società?

2.1.6 Eni's 2016 answers note, in relation to Marine XII, that "Because of the ongoing investigations, at present we cannot make assessments and additional comments".¹⁵ Could the board provide a list of any and all investigations into the Marine XII licence of which it is aware?

2.1.6 Nel 2016 le risposte di Eni, in relazione a Marine XII, dicevano "A causa delle indagini in corso, al momento non possiamo fare valutazioni e commenti aggiuntivi". Potrebbe il board fornire un elenco di ognuna delle indagini sulla licenza Marine XII di cui è a conoscenza?

2.1.7 Eni's 2016 financial statements on form 20F state that "On July 9, 2015, Eni received from the U.S. Department of Justice a subpoena ordering the Company to produce documents in view of the hearing of an Eni employee, relating to the assets 'Marine XII' in Congo and relationships with certain persons and companies."¹⁶ Could Eni confirm whether either the US SEC or DOJ have questioned any employees in relation to the Marine XII asset, or whether any employees of Eni are under investigation (whether or not Eni as a legal entity has to date been interviewed as a witness only)? Can Eni at least assure investors that the Eni employee involved in the hearing was nobody of, or reporting to, any member of the Board of directors?



2.1.7 Le f-pages del form-20F Eni del 2016 dichiarano che "Il 9 luglio, 2015, Eni ha ricevuto da parte del Dipartimento di Giustizia americano un un sub poena per la produzione di documenti sulla base dell'audizione di un rappresentante Eni, relativi alle attività 'Marine XII' in Congo e rapporti con determinate persone e aziende ". Potrebbe Eni confermare se la SEC o DOJ hanno ascoltato un dipendente in relazione al permesso Marine XII, o se eventuali dipendenti di Eni sono sotto inchiesta (o se Eni come soggetto giuridico è finora stato intervistato come solo un testimone)? Eni può almeno garantire che il rappresentante coinvolto nella testimonianza non era nessun membro, o non riportava direttamente, al Consiglio di Amministrazione?

Risposta alle domande da 2.1.1 a 2.1.7

La trattativa con il Governo per il blocco Marine XII è stata condotta da Eni sempre in modo lineare e trasparente. Nel maggio 2006, Eni Congo firmò con la Repubblica del Congo un memorandum of understanding per acquisire una quota di partecipazione nel blocco libero di Marine XII e il ruolo di operatore.

Nel 2009 è stato firmato un contratto minerario (Contrat de Partage de Production - CPP) tra la Repubblica del Congo ed il Consorzio formato da Eni Congo (90%) e SNPC (10% carried) e un ulteriore accordo in base al quale un terzo partner, scelto dalla Repubblica, sarebbe entrato a far parte del Contractor Group con la quota del 25%. In questo contesto la Repubblica ha successivamente notificato New Age quale terzo partner. L'emendamento al CPP che ha recepito l'ingresso del partner è diventato efficace l'1 gennaio 2010. Tenuto conto di ciò nessun altro ulteriore partner poteva essere individuato.

La due diligence condotta da Eni nel 2009 su New Age aveva identificato la probabile presenza tra gli ultimi beneficiari di New Age di un uomo d'affari e politico sudafricano e di un suo socio d'affari, anch'egli di origine sudafricana. Tuttavia, l'allora ruolo politico rivestito dal primo beneficiario non lo poneva in conflitto d'interessi in relazione alla specifica transazione. Non vi erano pertanto elementi ostativi all'ingresso del nuovo partner, in esecuzione degli impegni contrattuali tra Eni e la Repubblica del Congo.

Con riguardo a tutti gli altri asseriti pagamenti indicati nelle domande, Eni, all'epoca dei fatti, non ne aveva alcuna conoscenza. All'atto dell'ingresso di New Age nella JV di Marine XII, New Age ha rimborsato a Eni, come previsto dagli accordi, la relativa quota dei costi pregressi con interessi, per un importo di 35,2 Mln USD. New Age contribuisce finanziariamente allo sviluppo del progetto e dal suo ingresso ha adempiuto a tutti gli impegni finanziari contrattualmente previsti per lo svolgimento delle attività.

Ad oggi gli investimenti sostenuti al 100% sulla licenza Marine XII per le attività di esplorazione e sviluppo ammontano a 2,8 miliardi di USD.



Nessun dipendente o rappresentante di Eni è stato sentito come testimone dal DOJ o SEC in relazione alla vicenda Marine XII e nessun dipendente di Eni è sotto inchiesta per la medesima vicenda.

2.2 AOGC (Africa Oil and Gas Corporation)

In answers to the 2016 AGM, the Eni board stated that Eni "performed due diligence on [Africa Oil and Gas Corporation and Kontinent Congo] through international service providers²."

2.2 Tra le risposte dell'assemblea generale del 2016, il Consiglio di Amministrazione di Eni ha dichiarato che Eni ha eseguito una due diligence su AOGC tramite alcuni consulenti internazionali".

2.2.1 Africa Oil and Gas Corporation ("AOGC") was founded by Denis Gokana³, the former Director General and current chairman of the national oil company SNPC, and special adviser on oil matters to President Sassou Nguesso⁴. Until 2005, Mr Gokana owned a majority stake in the company⁵.

Did Eni board identify and discuss Mr Gokana's involvement in AOGC, prior to partnering with AOGC upon being re-awarded the Mwafi, Kitina, Foukanda and Djambala fields in 2014?

2.2.1 L'Africa Oil and Gas Corporation ("AOGC") è stata fondata da Denis Gokana, ex Direttore Generale, nonché attuale Presidente della National Oil company SNPC, e consigliere speciale del Presidente Sassou Nguesso sulle questioni petrolifere. Fino al 2005, il signor Gokana ha posseduto un interesse di maggioranza nella società.

Il Consiglio di Amministrazione di Eni ha identificato e discusso il coinvolgimento del signor Gokana nell'assegnazione dei campi Mwafi, Kitina, Foukanda e Djambala prima di cominciare la partnership con AOGC?

2.2.2 In August 2016, the Italian *L'Espresso* magazine reported that at least two of the current shareholders of AOGC are public officials in Congo⁶. One of these, Dieudonné Bantsimba, is also President of AOGC's board of directors⁷. According to Mr Gokana's court testimony in 2005, Mr Bantsimba is Mr Gokana's "cousin through marriage" and "This gentleman's mother was my maternal uncle's first wife", who he has known "since childhood"⁸.

² Eni SpA ordinary shareholders meeting May 12 2016, answer to questions given during AGM, under "Relationships with other countries.

Fonte: Assemblea ordinaria degli azionisti di Eni spa del 12 maggio 2016, risposta alle domande della sezione "Relazioni con gli altri paesi".

³ Judgment of Justice Cooke in "the Nordic Hawk", 28 November 2005, para.66, <http://image.guardian.co.uk/sysfiles/Guardian/documents/2005/12/15/KensingtonJudgmentAppro.pdf>

Judgment of Justice Cooke in "the Nordic Hawk", 28 Novembre 2005, para. 66, <http://image.guardian.co.uk/sysfiles/Guardian/documents/2005/12/15/KensingtonJudgmentAppro.pdf>

⁴ Africa Energy Intelligence, Insider Profile: Denis Gokana, Denis Sassou Nguesso's influential oil supremo, 20 October 2014
Africa Energy Intelligence, Insider Profile: Denis Gokana, Denis Sassou Nguesso's influential oil supremo, 20 Ottobre 2014

⁵ Cabinet Ghelber & Gourdon, Audit des procédures d'Attribution du permis relating au bloc Marine XI en République du Congo "Marine XI audit", p.66 onwards
Cabinet Ghelber & Gourdon, Audit delle procedure di attribuzione dei permessi relative al blocco Marine XI nella Repubblica del Congo "Marine XI audit", p.66 e seguenti.

⁶ Stefano Vergine, Espresso - Congo, la lista segreta di chi fa affari con l'Eni, 6 August 2015 and Stefano Vergine Espresso - Congo, ecco la lista segreta che spaventa l'Eni, 6 August 2015.

Stefano Vergine, Espresso - Congo, la lista segreta di chi fa affari con l'Eni, 6 Agosto 2015 e Stefano Vergine Espresso - Congo, ecco la lista segreta che spaventa l'Eni, 6 Agosto 2015.

⁷ AOGC website, accessed 23 March 2017, <http://www.aogccongo.com/FR/profil.php#profil03>

Sito web AOGC, accesso al 23 Marzo 2017, <http://www.aogccongo.com/FR/profil.php#profil03>

⁸ Transcript of Nordic Hawk hearing; also Nordic Hawk judgment, 28 November 2005, para.69

Trascrizione del Nordic Hawk hearing; anche Nordic Hawk judgment, 28 Novembre 2005, par.69



Was Eni board aware of Mr Bantsimba's apparently close connection to Mr Gokana and what steps did the board take, if any, to ascertain whether Mr Gokana's divestment of shares and authority at AOGC to Mr Bantsimba represented a genuine separation from AOGC's business affairs?

2.2.2 Nel mese di agosto 2016, la rivista italiana L'Espresso ha riferito che almeno due degli attuali azionisti di AOGC sono pubblici ufficiali in Congo. Uno di questi, Dieudonné Bantsimba, è anche presidente del consiglio di amministrazione di AOGC. Secondo la testimonianza giudiziaria del signor Gokana del 2005, il signor Bantsimba è "cugino attraverso il matrimonio" del signor Gokana e "la madre di questo signore era prima moglie di mio zio materno", che egli ha conosciuto "fin dall'infanzia".

Il Consiglio di Amministrazione di Eni era a conoscenza della chiaramente stretta connessione del sig. Bantsimba con il signor Gokana e quali azioni ha intrapreso, in caso, per accertare se il fatto di aver ceduto le azioni e rinunciato alla posizione in AOGC in favore del signor Bantsimba ha rappresentato una sostanziale separazione dagli affari commerciali di AOGC?

2.2.3 As acknowledged by Eni's published response to the L'Espresso's reporting, Dieudonné Bantsimba is also the "Directeur de Cabinet" to the Ministry for Land and Public Works run by Jean-Jacques Bouya⁹. This ministry, the "DGGT", is responsible for procurements for all public works with a value of \$1.6m or more and is one of the most influential government departments in the Republic of Congo¹⁰.

When did Eni's board become aware of Mr Bantsimba's high profile government post and can Eni's board assure investors that DGGT has never had any role in connection to any infrastructure projects Eni has been involved in?

2.2.3. Come riportato nella risposta pubblicata da Eni alla segnalazione dell'Espresso, Dieudonné Bantsimba è anche il "Directeur de Cabinet" del Ministero per la Terra e Lavori Pubblici gestito da Jean-Jacques Bouya. Questo ministero, il "DGGT", gestisce gli appalti per tutte le opere pubbliche di valore pari o superiore a \$ 1,6 milioni, ed è uno dei dipartimenti governativi più influenti della Repubblica del Congo. Quand'è che il Consiglio di Amministrazione di Eni è venuto a conoscenza dell'alto ruolo governativo del sig. Bantsimba e può il Consiglio di Amministrazione di Eni assicurare gli investitori sul fatto che il DGGT non ha mai avuto alcun ruolo in relazione ad eventuali progetti di infrastrutture cui Eni ha collaborato?

2.2.4 Could the board reassure investors that none of the ultimate beneficiaries of AOGC or its non-100% owned subsidiaries are politically exposed persons, including (but not limited to) members of Congolese President Denis Sassou Nguesso's government, or the family, relatives, advisers or business associates of any such persons?

⁹ Stefano Vergine, Espresso - Congo, la lista segreta di chi fa affari con l'Eni, 6 August 2015

Stefano Vergine, Espresso - Congo, la lista segreta di chi fa affari con l'Eni, 6 Agosto 2015

¹⁰ PCQVP Congo, Rapport, "Suivi des investissements publics dans le secteur de la santé", December 2015, p.26, http://www.publishwhatyoupay.org/wpcontent/uploads/2016/01/Rapport_suivi_des_investissements_publics-PCQVP-Congo.pdf and Africa Intelligence, Insiders profile of Jean-Jacques Bouya, 6 January 2014, pp.2-3

PCQVP Congo, Rapport, "Suivi des investissements publics dans le secteur de la santé", Dicembre 2015, p.26, http://www.publishwhatyoupay.org/wpcontent/uploads/2016/01/Rapport_suivi_des_investissements_publics-PCQVP-Congo.pdf e Africa Intelligence, Insiders profile of Jean-Jacques Bouya, 6 Gennaio 2014, pp.2-3



2.2.4. Può il Consiglio di Amministrazione di Eni assicurare gli investitori sul fatto che nessuno dei beneficiari finali delle AOGC o delle sue controllate non al 100% coincida con persone implicate politicamente, tra cui (ma non solo) i membri del governo congolese del presidente Denis Sassou Nguesso, o la famiglia, i parenti, i consulenti o soci in affari di tali persone?

Risposte alle domande da 2.2.1 a 2.2.4

Nell'aprile 2013 il Presidente della Repubblica del Congo ha emesso una direttiva sulla promozione e lo sviluppo del settore privato congolese rivolta a diversi settori, quali quello degli idrocarburi, delle miniere e dell'industria di base. Per lo specifico settore degli idrocarburi, la direttiva stabilisce il principio della riserva a imprese private nazionali di partecipazioni nei campi arrivati a scadenza o in sede di loro ri-attribuzione. Tale principio è stato recepito nel Codice degli Idrocarburi entrato in vigore a fine 2016.

Nell'ambito dell'assegnazione alla società di stato SNPC delle nuove licenze relative ai campi di Djambala, Foukanda, Kitina e Mwafi il Governo Congolese indicò AOGC quale partner privato locale da associare nei relativi Contrat de Partage de Production sottoscritti da Eni, come Operatore, con SNPC e la Repubblica del Congo. Eni è stata quindi tenuta a sottoscrivere i Contrat de Partage de Production relativi a dette licenze con un consorzio comprendente SNPC e AOGC. Tale consorzio formato dal Governo è stato approvato da tutte le autorità congolesi competenti, incluso il Parlamento.

Le verifiche di due diligence condotte su AOGC avevano individuato la circostanza che la società era stata fondata da Denis Gokana nel 2003 e i ruoli assunti da quest'ultimo quale presidente di SNPC a partire dal 2005 e consigliere speciale del presidente Sassou Nguesso per il settore petrolifero. Inoltre erano emerse alcune asserzioni che Gokana avesse ancora interessi in AOGC. Approfondimenti effettuati da Eni evidenziavano tuttavia mutamenti dell'assetto proprietario intervenuti con l'uscita di Gokana da AOGC sin dal novembre 2005, sia quale azionista che manager della società. Ulteriori approfondimenti effettuati in Congo da Eni non avevano individuato la presenza di legami familiari tra Gokana e Batsimba e la stessa AOGC aveva inoltre certificato a Eni l'assenza di rapporti familiari tra alcuno dei beneficiari della società e pubblici ufficiali.

Batsimba risultava coordinatore del progetto sul catasto nazionale e, nel 2015, nell'ambito di una due diligence svolta, venivano menzionati articoli che si riferivano a Batsimba come direttore dell'"Office of the Minister for Territorial Planning and the Directorate of Major Works". Tuttavia le cariche di Batsimba non risultavano in conflitto con la posizione di socio di AOGC, considerata la diversa area di attività che nulla aveva a che vedere con il settore dell'oil & gas. Il settore O&G ha come amministrazione di riferimento il Ministero degli idrocarburi e non il Minister for Territorial Planning and the Directorate of Major Works. Nella stessa due diligence veniva segnalato che un altro socio di AOGC (Lydie Pongault) era stata



nominata nel 2013 consigliere presidenziale per la Cultura e l'Arte, ruolo non in conflitto con il settore dell'oil & gas.

2.3 Kontinent Congo.

2.3 Kontinent Congo.

In answers to the 2016 AGM, Eni's board stated that Eni was partnered with Kontinent Congo on the Loango II field. According to Total's press release of July 2015, Kontinent was also awarded a minority share of the Secteur Sud fields operated by Total, with Eni as joint venture partner.²⁷

2.3 Nelle risposte all'Assemblea degli Azionisti 2016, il CdA Eni ha dichiarato che Eni era in partnership con Kontinent Congo nel giacimento Loango II.

Con riferimento al comunicato stampa di luglio 2015 pubblicato da Total, a Kontinent è stata assegnata una quota di minoranza nei campi Secteur Sud operati da Total, con Eni in qualità di partner nella joint venture.

2.3.1 At the end of 2016, Total and Eni abruptly relinquished the Secteur Sud licences¹¹. Could the board explain why, given that the licences had been re-awarded to Eni and Total only a little over a year earlier?

2.3.1 A fine 2016 Total e Eni hanno improvvisamente abbandonato le licenze Secteur Sud. Potrebbe il Consiglio spiegare la motivazione, considerando che le licenze erano state riassegnate ad Eni e Total solo poco più di un anno prima?

2.3.2 Eni's AGM answers state that Kontinent Congo was nominated by the Congolese Government as a "local company", under legislation aimed at encouraging local private shareholders.¹² Yet the parent company of Kontinent Congo appears to be Kontinent LLC, domiciled in USA,¹³ and the registered administrator general of company on incorporation was Yaya Moussa,¹⁴ who is reportedly a Cameroonian national.¹⁵ On what basis is Kontinent a "local company" and, in case it does have Congolese beneficiaries, who are they?

¹¹ Africa Intelligence, 18 Ottobre 2016, "la corsa per la conquista della superficie abbandonata da Total nell'offshore".

¹² Assemblea Ordinaria degli Azionisti, 12 maggio 2016, risposta alle domande data durante l'assemblea, in tema di "Rapporti con altri paesi".

¹³ sito web Kontinent LLC, aperto nel 2015.

¹⁴ Journal Officiel de la Republique du Congo, 18 luglio 2014, 918

¹⁵ Berne Declaration, "Philia's refined ventures in Brazzaville", February 2015, p.14 [https://www.publiceye.ch/fileadmin/files/documents/Rohstoffe/BD-2015-Investigation Philiass_refined_ventures.pdf](https://www.publiceye.ch/fileadmin/files/documents/Rohstoffe/BD-2015-Investigation%20Philia's_refined_ventures.pdf)



2.3.2 Le risposte Eni all'Assemblea degli azionisti affermano che Kontinent Congo era stata nominata dal governo Congolese in qualità di azienda locale in linea con la legislazione finalizzata a incoraggiare gli azionisti privati locali.

Eppure, la capogruppo di Kontinent Congo sembra essere Kontinent LLC, con sede in USA e l'amministratore generale della società alla costituzione era Yaya Moussa che a quanto si dice, era di nazionalità cameroonense. Su quale base Kontinent è una società locale e nel caso in cui ci fossero beneficiari congolese, chi sono?

2.3.3 Did Eni's due diligence identify that Mr Moussa was the resident representative of the IMF in Congo in the years prior to 2010³³, when Congo received \$1.9bn in debt relief?³⁴

2.3.3 la due diligence Eni aveva rilevato che il Signor Moussa era il rappresentante residente della IMF in Congo negli anni antecedenti il 2010, quando il Congo ricevette \$1,9 miliardi come riduzione del debito?

2.3.4 Can the board assure shareholders that none of the ultimate beneficiaries of Kontinent Congo or its non-100% owned subsidiaries are politically exposed persons, including (but not limited to) members of Congolese President Denis Sassou Nguesso's government, or the family, relatives, advisers or business associates of any such persons?

2.3.4 Può il consiglio assicurare gli azionisti che nessuno dei beneficiari finali delle Kontinent Congo o delle sue controllate non al 100% è un esponente politico, tra cui (ma non solo) i membri del governo del presidente congolese Denis Sassou Nguesso, o la famiglia, i parenti, i consulenti o colleghi di lavoro di tali persone?

⁽²⁶⁾ Assemblea Ordinaria degli Azionisti, 12 maggio 2016, risposta alle domande data durante l'assemblea, in tema di "Rapporti con altri paesi".

⁽²⁷⁾ Annuncio di Total, 20 luglio 2015, <http://cg.total.com/fr/accueil/medias/listeactualite/>, renouvellement-des-licences-du-secteur-sud.

⁽²⁸⁾ Africa Intelligence, 18 Ottobre 2016, "la corsa per la conquista della superficie abbandonata da Total nell'offshore".

⁽²⁹⁾ Assemblea Ordinaria degli Azionisti, 12 maggio 2016, risposta alle domande data durante l'assemblea, in tema di "Rapporti con altri paesi".

⁽³⁰⁾ sito web Kontinent LLC, aperto nel 2015.

⁽³¹⁾ Journal Officiel de la République du Congo, 18 luglio 2014, 918

⁽³²⁾ Berne Declaration, "Philia's refined ventures in Brazzaville", February 2015, p.14 https://www.publiceye.ch/fileadmin/files/documents/Rohstoffe/BD-2015-Investigation_Philias_s_refined_ventures.pdf

⁽³³⁾ IMF country reports for Republic of Congo 07/206 of 2007 and 09/217 of 2009

⁽³⁴⁾ IMF announcement 10/20, 28 January 2010, <http://www.imf.org/external/np/sec/pr/2010/pr1020.htm>

Risposte alle domande da 2.3.1 a 2.3.4

Nel 2014 la società di stato SNPC, nell'ambito delle sue facoltà, ha ceduto il 5% della partecipazione del campo di Loango a Kontinent Congo, identificata dal Ministero degli Idrocarburi nell'ambito della Direttiva Presidenziale del 2013 sulla promozione del local content. La società Kontinent Congo è inoltre parte firmataria dell'accordo quadro del 2015 relativo ai permessi dell'area Secteur Sud.



La due diligence condotta da Eni su Kontinent Congo nel 2014 aveva individuato la circostanza che Yaya Moussa aveva rappresentato il Fondo Monetario Internazionale in Congo nel periodo 2005-2009. Non era stato rinvenuto alcun rapporto di parentela tra Yaya Moussa e pubblici ufficiali congolese. Erano state individuate asserzioni che Yaya Moussa avesse svolto attività di consulenza al governo congolese dopo aver lasciato il Fondo Monetario Internazionale. Ulteriori verifiche su Kontinent nel 2015 avevano individuato asserzioni che Yaya Moussa e un cittadino portoghese, altro socio di minoranza di Kontinent Congo, potessero in qualche modo rappresentare interessi della famiglia presidenziale. Secondo le indagini condotte da Eni con il supporto di una società di consulenza specializzata, tali asserzioni risultavano tuttavia non circostanziate e non si individuavano evidenze credibili a supporto delle stesse.

La decisione di Eni di uscire dall'area Secteur Sud rientra nel processo di razionalizzazione dei propri interessi in aree mature alla luce delle condizioni di mercato di breve e di medio termine e della marginalità degli asset.

2.4 Republic of Congo's oil licensing round.

In 2016, the Republic of Congo launched a licensing round, offering 8 blocks in the offshore coastal basin and five in the onshore Cuvette basin¹⁶. Under the revised hydrocarbons code, it is expected that the winners of any acreage will be required to partner with local companies of the government's choosing¹⁷.

2.4 Gara per l'acquisizione di licenze ad olio nella Repubblica del Congo.

Nel 2016, la Repubblica del Congo ha lanciato una gara per l'acquisizione di licenze, offrendo 8 blocchi nel bacino offshore e cinque nel bacino onshore di Cuvette. In conformità al nuovo codice di idrocarburi, è previsto che i vincitori di ciascun area saranno tenuti a collaborare con aziende locali scelte da parte del governo.

2.4.1 Has Eni bid for acreage in the licensing round?

2.4.1 Eni ha presentato un'offerta per le aree sottoposte a gara?

¹⁶ Congo licensing round 2016 website, accessed 23 March 2017, <http://www.congolr2016.com/the-blocks>

Sito Web della gara per la vendita di licenze in Congo, accesso al 23 Marzo 2017, <http://www.congolr2016.com/the-blocks>

¹⁷ Congo-B proposed new hydrocarbons code, 10 April 2015, A.143-145, PCQVP Congo, Note de position de Publiez ce que vous payez – Congo relative au Projet de code des hydrocarbures, 29 July 2015, pp.2-3, http://www.publishwhatyoupay.org/wpcontent/uploads/2015/07/PCQVP_Congo_sur_le_projet_de_code_des_hydrocarbures.pdf
Congo-B proposta del nuovo codice degli idrocarburi, 10 Aprile 2015, A.143-145, PCQVP Congo, Note de position de Publiez ce que vous payez – Congo relative au Projet de code des hydrocarbures, 29 Luglio 2015, pp.2-3, http://www.publishwhatyoupay.org/wpcontent/uploads/2015/07/PCQVP_Congo_sur_le_projet_de_code_des_hydrocarbures.pdf



2.4.2 Please describe the process by which successful bidders' local partners will be selected and what safeguards are in place to prevent any conflict of interests in relation to Congolese officials running the licensing round.

2.4.2 Si prega di descrivere il processo mediante il quale partner locali degli aggiudicatari saranno selezionati e quali misure di sicurezza sono in atto per evitare qualsiasi conflitto di interessi, relativamente ai funzionari Congolese coinvolti nella gara.

2.4.3 If the Congolese Government proposes that Eni partners with a company which due diligence reveals has connections to politically exposed persons in Congo or elsewhere, will Eni's board assure shareholders that it will decline to partner with that company?

2.4.3 Se il governo Congolese proponesse come partner ad Eni, una società per la quale la due diligence rivelasse dei collegamenti con esponenti politici in Congo o altri Paesi, il consiglio di amministrazione Eni assicurerà agli azionisti che declinerà di collaborare con tale società?

Risposta alle domande da 2.4.1 a 2.4.3

Eni ha partecipato al nuovo Bid Round del 2016 per l'assegnazione di nuovi permessi esplorativi offshore in acque profonde. La licenza sarà assegnata alla società di stato SNPC che stipulerà il contratto minerario con il Consorzio vincitore della gara. Le regole del Bid Round definite dalle Autorità Congolese non prevedono in questo caso l'obbligo di partecipazione nei contratti di partner locali tenuto conto che si tratta di permessi ad alto rischio minerario (deep offshore). In ogni caso qualora dovesse essere prevista la partecipazione di un partner locale Eni effettuerà, come sempre, tutte le verifiche del caso in linea con le proprie procedure interne.

Questions on Nigeria in cooperation with Friends of the Earth Europe.

www.foeeurope.org

3.1 How many non-sabotage explosions have taken place at ENI pipelines or installations in the period 2015, 2016 and 2017?

3.1 Quante esplosioni non legate a sabotaggi si sono verificate presso le pipeline o le installazioni Eni, nel periodo 2015, 2016 e 2017?

Risposta

Tutte le esplosioni registrate nel 2015 (19), 2016 (28) sono state causate da atti di terze parti. Una sola esplosione è avvenuta nei primi tre mesi del 2017 (GTS4 gas pipeline - presso la comunità di Rumuji, Rivers State) per la quale l'investigazione delle Autorità è ancora in corso. L'esplosione del 2017 non ha causato danni a persone.



3.2 At last years AGM it was noted that the company had "allocated a contribution for the families of the victims of the Azuzuama incident". How much was this contribution, per family excluding funeral expenses and how much in total excluding funeral expenses?

3.2 Nell'ultima assemblea degli azionisti è stato dichiarato che la società ha distribuito un contributo per le famiglie delle vittime dell'incidente di Azuzuama. A quanto ammonta questo contributo per ogni famiglia ed in totale, escludendo le spese funerarie?

Risposta

Per l'incidente di Azuzuama (14 fatalities) sono stati stanziati un totale di 580.000 USD di cui:

- 540.000 per supporto alle famiglie (circa 38.500/famiglia)

- 40.000 per interventi medico assistenziale per gli altri 4 lavoratori che hanno riportato ferite dovute al sabotaggio

3.3 How much funeral expenses were paid to each family and in total?

3.3 Quante spese funerarie sono state pagate per ciascuna famiglia ed in totale?

Risposta

I costi per le spese funerarie sono stati pari a circa 120.000 USD dollari statunitensi (circa 8500 \$/famiglia)

3.4 Were the families asked to signed anything in return?

3.4 E' stato richiesto alle famiglie di firmare qualcosa in cambio?

Risposta

Le famiglie che hanno ricevuto il contributo hanno firmato un modulo attestante l'avvenuto pagamento.

3.5 What steps have the CEO and the Board of Directors taken to ensure that further explosions do not result in injury or death?

3.5 Quali passi sono stati compiuti dal CEO e dal CDA per garantire che ulteriori esplosioni non causino infortuni o decessi?

Risposta

Sono state ulteriormente rinforzate tutte le misure di sicurezza dei lavoratori che riparano le pipeline sabotate (convoglio con maggiore presenza di militari, survey preliminare dell'area / etc.), oltre alle varie azioni riportate al punto 3.7



3.6 Have the families of all the victims been paid these expenses? If not, why not?

3.6 Tutte le famiglie delle vittime sono state rimborsate di queste spese? Se no, perché?

Risposta

Tutte le famiglie sono state rimborsate eccetto una che ha ritenuto non sufficiente il supporto economico proposto che invece è stato ritenuto adeguato dal Comitato predisposto dalla National Assembly nigeriana per questo specifico evento.

3.7 What steps, since the beginning of 2015, have the CEO and the Board of Directors taken to prevent further explosions or pipeline leaks?

3.7 Quali passi, dall'inizio del 2015 sono stati compiuti dal CEO e dal CDA per prevenire ulteriori esplosioni o fuoriuscite dalle pipeline.

Risposta

Sulle attività operate, Eni ha posto in essere ulteriori azioni a quelle già in atto per mitigare e prevenire esplosioni / furti di idrocarburi (causati da terze parti) e perdite per spill operativi:

- **Rinforzata la sicurezza e la sorveglianza delle pipeline con maggiore coinvolgimento delle comunità' interessate**
- **Migliorati i rapporti con le comunità**
- **Aumentata frequenza dei sorvoli con elicottero delle pipeline**
- **Installati dei dispositivi all'avanguardia (kwale/akri pipeline) come ad esempio il Vibroacoustic Pipeline Monitoring System ed il Computational pipeline monitoring che permettono il rilevamento in tempo reale delle perdite**
- **Intensificata la campagna manutenzione preventiva delle linee (sectional replacement), delle valvole e dei punti precedentemente riparati dopo eventi di furto/sabotaggio.**

Questions in cooperation with Douglas Linares Flinto

4. Questions in cooperation with Douglas Linares Flinto, former Executive of Eni's Brazilian Subsidiary, Eni's Whistleblower, founder & CEO at Brazilian Business Ethics Institute. Introduction.

The story of Mr. Douglas Flinto with Eni began back in 2001, when he was an executive of Eni's Brazilian subsidiary and temporarily took over the main sales management of Agip Brazil. There, Mr. Flinto received complaints of irregularities involving conflicts of interests, internal corruption, fraud, and even emission of "cold invoices". Respecting the determinations of Eni's Code of Ethics, he reported the misconducts and nonconformities with the words and spirit of the code, that as the company declares, is the guideline for all Eni's actions. On the following weeks, little happened and Mr. Flinto ended up getting fired. After invoking Agip Brazil's Committee of Ethics, Mr. Flinto got an answer from the CEO of the Brazilian operation saying that the resignation happened due to an "administrative and organizational restructuring" and not because of a "retaliation", as Mr. Flinto stated. Mr. Flinto decided to write to Eni's Board of Directors - in the management of the CEO Mr. Vittorio Mincato (2002), Mr. Paolo Scaroni (2009) and Mr. Claudio Descalzi (2014) - and to the company's main Shareholders, including to the



major one, the Italian Government. PwC, which at that time was the auditing firm hired by Eni, also received a copy of the new corresponding item.

The resignations at Agip Brazil continued until they reached the commercial management. A few months later, Eni announced to the market (in 2004) the sale of all the Brazilian assets to the state oil company Petrobras, currently involved in the largest corruption scandal in Brazil. However, no contact was ever made with Mr. Flinto, and Eni never answered any of his mails and letters. On the contrary, after ignoring the "whistleblower" in Brazil, the company tried to do the same thing in Italy. In 2010, Eni decided to file a civil lawsuit in the Court of Rome against Mr. Flinto and the Brazilian Business Ethics Institute - an institution he founded in 2003 to promote Ethics in the business and student world - demanding an indemnity of € 30 million for damage caused by libel or slander. In its lawsuit Eni states that all the facts alleged by Mr. Flinto are untrue and that, in fact, the company made an undercover investigation in Brazil to ascertain any damage. Since Mr Flinto was allegedly not collaborating to the internal investigation, he was dismissed.³⁷ In late 2014, the judge ruled "groundless" Eni's lawsuit.³⁸ The company didn't accept the proposal agreement of Mr. Flinto and preferred to appeal to the sentence.³⁹

37 Tribunale Civile di Roma, Atto di Citazione di Eni contro Douglas Linares Flinto, 22 January 2010.

38 Tribunale Civile di Roma, Sentenza nel giudizio promosso da Eni SpA contro Flinto Douglas Linares, 5 March 2014.

39 This link, provided by Mr Douglas Linares Flinto, contains all the details of his story as well as more than 50 documents proving his claims: https://drive.google.com/file/d/0B798MJca_U8JQWdWV7II5V2pwTU0/view

4. Domande in collaborazione con Douglas Linares Flinto, ex dirigente della controllata brasiliana di Eni, che ha denunciato un comportamento illegale all'interno della società, fondatore e CEO di Brazilian Business Ethics Institute.

Introduzione.

La storia di Mr. Douglas Flinto con Eni è iniziata nel 2001, quando era un dirigente della filiale brasiliana di Eni dove temporaneamente aveva assunto la gestione delle principali vendite di Agip Brazil. Qui, Mr. Flinto ha ricevuto denunce di irregolarità riguardanti conflitti di interesse, corruzione interna, frode e anche emissione di "false fatture". Rispettando le prescrizioni del Codice Etico di Eni, ha denunciato tali comportamenti illeciti seguendo le parole e lo spirito del codice, che, come la società dichiara, è la linea guida per tutte le azioni in Eni. Nelle settimane successive, non è successo nulla e Mr. Flinto ha finito per essere licenziato. Dopo aver convocato il Comitato Etico di Agip Brazil, il Mr. Flinto ha ottenuto una risposta dal CEO della società brasiliana che ha affermato che le dimissioni erano a causa di una "Ristrutturazione amministrativa e organizzativa" e non a causa di una "ritorsione", come affermato da Mr. Flinto. Mr. Flinto decise allora di scrivere al Consiglio di Amministrazione di Eni - quando erano CEO Vittorio Mincato (2002), Paolo Scaroni (2009) e Claudio Descalzi (2014) - e ai principali azionisti della società tra cui, essendo il principale, il Governo italiano. Anche PwC, che a quel tempo era la società di revisione di Eni, ricevette una copia della missiva. Le dimissioni in Agip Brasile sono continuate fino a raggiungere il commercial management. Pochi mesi dopo, Eni ha annunciato al mercato (nel 2004) la vendita di tutte le attività brasiliane alla compagnia petrolifera statale Petrobras, attualmente coinvolta nel più grande scandalo di corruzione in Brasile. Tuttavia, non c'è mai stato nessun contatto con il signor Flinto ed Eni non ha mai risposto a nessuna delle sue mail e lettere. Al contrario, dopo aver ignorato la denuncia in Brasile, la società ha cercato di fare la stessa cosa in Italia. Nel 2010, Eni ha deciso di intentare una causa civile presso il Tribunale di Roma contro Mr. Flinto e il Brazilian Business Ethics Institute - istituzione fondata nel 2003 per promuovere l'etica nel mondo degli affari e nella scuola - chiedendo un indennizzo di €30 milioni per danni causati da diffamazione e calunnia. Nella sua querela Eni afferma che tutti i fatti addotti da Mr. Flinto sono false e che per questo motivo la società ha effettuato un'indagine per proprio conto in Brasile per accertare



eventuali danni. Poiché Mr. Flinto non ha collaborato con l'indagine interna è stato licenziato¹⁸. Alla fine del 2014, il giudice ha stabilito "infondata" la causa intentata da Eni¹⁹. La Società non ha accettato la proposta di accordo presentata dal Sig Flinto e ha preferito fare appello alla sentenza.

Questions\Domande

4.1 Are the employees, at any hierarchical level, encouraged by Eni to report to the company's internal channels - and / or the immediate superior - any fraud and corruption, misconduct of any other Eni employee, including the CEO, or even because of disagreements with the words and spirit of the company's Code of Ethics? Why is it important that its employees provide reports of irregularities and illegal activities? What are the measurable (and immeasurable) gains for the company?

4.1 I dipendenti, a qualsiasi livello gerarchico, sono incoraggiati da Eni a riferire ai canali aziendali interni e/o al superiore gerarchico di qualsiasi frode, corruzione o cattiva condotta da parte di qualsiasi altro dipendente di Eni, tra cui lo stesso amministratore delegato, o di qualsiasi comportamento che sia in disaccordo con i dettami e lo spirito del Codice Etico della Società. Perché è importante che i dipendenti di Eni effettuino segnalazioni di irregolarità e attività illegali? Quali sono i guadagni calcolabili e non calcolabili per l'azienda?

4.2 If an employee who reported something suffers any kind of retaliation, what actions should this employee take? Who, within the company's organizational chart, should the employee who's suffered some type of reprisal look for? If the retaliation to an employee is confirmed, what are the attitudes that Eni will take?

4.2 Se un dipendente che ha segnalato qualcosa subisce un qualsiasi tipo di ritorsione, quali azioni dovrebbero essere intraprese verso questo dipendente? A chi, all'interno dell'organigramma della società dovrebbe rivolgersi il dipendente che avesse avuto tale tipo di ritorsione? Se la ritorsione è confermata ad un dipendente, quali sono le azioni che Eni deve intraprendere?

4.3 In 2001, after Mr. Flinto invoked Eni's "Ethics Commission" in Brazil, the CEO of the company's Brazilian operation stated (through an e-mail sent directly to Mr. Flinto) that his resignation was not a "retaliation", but rather an "administrative and organizational restructuring". Eni's headquarters in Italy says that it conducted an "internal investigation" in Brazil to investigate possible damage to the company itself and Mr. Flinto "did not cooperate" with the investigations and had a "reticent posture", resulting in a "breach of trust" and also in his "dismissal". Which of the "versions" presented by Eni about Mr. Flinto's dismissal is "true"?

4.3 Nel 2001, dopo che Mr. Flinto è stato convocato dalla "Commissione Etica" di Eni in Brasile, l'amministratore delegato della società brasiliana ha asserito (tramite una e-mail inviata direttamente Mr. Flinto) che le sue dimissioni non erano una "ritorsione", ma piuttosto un "ristrutturazione amministrativa e organizzativa". La sede di Eni in Italia dice che ha condotto una "Indagine interna" in Brasile per indagare i possibili danni alla società stessa e che Mr. Flinto "non ha collaborato" con le indagini e che ha avuto un

¹⁸ Tribunale civile di Roma, Atto di Citazione di Eni Contro Douglas Linares Flinto 22 gennaio 2010.

¹⁹ Tribunale civile di Roma, Sentenza nel Giudizio Promosso da Eni SpA Contro Flinto Douglas Linares, 5 Marzo 2014.



"posizione reticente", con conseguente "violazione della fiducia", anche in occasione del suo 'licenziamento'. Quale delle "versioni" presentate da Eni circa il licenziamento di Mr. Flinto è "vera"?

4.4 If there was an "internal investigation" in Brazil, why did Eni not present the results of this investigation as a "proof" in the lawsuit filed by Eni at the Court of Rome against Mr. Flinto?

4.4 Se c'è stata una "indagine interna" in Brasile, perché Eni non ha presentato i risultati di questa indagine come "prova" nella causa intentata da Eni presso il Tribunale di Roma contro Mr. Flinto?

4.5 Eni states that the resignation of Mr Flinto was "confirmed" by the competent courts of Brazil. Did Eni have access to the sentence of the Brazilian Justice? What was sentenced ("in full") by the Brazilian Judge?

4.5 Eni afferma che le dimissioni di Mr. Flinto sono state "confermate" dai competenti tribunali del Brasile. Eni ha accesso alla sentenza della Corte di Giustizia del Brasile? Qual è stata la sentenza ("integrale") emessa dal giudice brasiliano?

4.6 If, in fact, Eni had access to the Brazilian court ruling, the company would know that the Judge stated in its sentence that "there was a Code of Ethics in Eni", that "there were irregularities and illegal activities in the Brazilian subsidiary of Eni" and that "Mr. Flinto provided a report to the company's internal channels" as it is imperative in the code itself. Now, if Mr. Flinto blew the whistle, if he sounded the alarm, providing a report about an alleged million-dollar scheme of fraud and corruption installed in the Brazilian subsidiary, then how come that Mr. Flinto "did not cooperate" and had a "reticent posture" in the time when the "internal investigations" were conducted, as it is stated by Eni?

4.6 Se Eni ha avuto accesso alla sentenza del tribunale brasiliano, la società dovrebbe sapere che il Giudice ha dichiarato che "c'era un Codice Etico in Eni" e che "c'erano irregolarità e attività illegali nella controllata brasiliana di Eni"²⁰ e che "Mr. Flinto aveva presentato una relazione tramite i canali interni della società", come era imperativo nel codice etico stesso. Ora, se Mr. Flinto aveva lanciato l'allarme, fornendo un rapporto su un presunto schema di milioni di dollari di frode e di corruzione nella controllata brasiliana, come mai il signor Flinto "non ha cooperato" e come mai ha avuto una "posizione reticente" quando "sono state condotte le indagini interne", come ha affermato Eni?

4.7 Why did Eni not respond to Mr. Flinto's correspondence sent to the company's "Board of Directors" under the management of Mr. Vittorio Mincato (2002), Mr. Paolo Scaroni (2009) and Mr. Claudio Descalzi (2014) reporting in full detail his retaliation case, after filing a complaint?

4.7 Perché Eni non ha risposto alla corrispondenza che Mr. Flinto ha inviato al "Consiglio di Amministrazione" della Società sotto la direzione di Mr. Vittorio Mincato (2002), di Mr. Paolo Scaroni (2009) e di Mr. Claudio Descalzi (2014) riferendo in dettaglio le ritorsioni subite dopo aver presentato denuncia?

²⁰ Il link, fornito da Mr. Douglas Linares Flinto, contiene tutti i dettagli della storia e più di 50 documenti che provano le sue accuse: https://drive.google.com/file/d/0B798MJca_U8JQWdWVlI5V2pwTU0/view.



4.8 Why, instead, did Eni choose to move a lawsuit against Mr. Flinto and the Brazilian Business Ethics Institute asking for a reparation of €30m?

4.8 Perché, invece, Eni ha scelto di intentare causa contro il signor Flinto e la Brazilian Business Ethics Institute per chiedere un risarcimento di €30 milioni?

4.9 The ruling of the court of Rome says that the lawsuit brought by Eni against Mr. Flinto (and against the Brazilian Business Ethics Institute) is "groundless" and that the company hasn't specified any criteria for the assessment of alleged damages amounting at €30m.40 Why did the Board of Eni not ask the company's Internal Audit Department to conduct an "investigation" into Mr. Flinto's case?

4.9 La sentenza del tribunale di Roma ha stabilito che la causa promossa da Eni contro Mr. Flinto (e contro la Brazilian Business Ethics Institute) è "priva di fondamento" e che la società non ha specificato alcun criterio per la valutazione dei presunti danni per un ammontare pari a €30 milioni²¹. Perché il Consiglio di amministrazione di Eni non ha chiesto alla Direzione di Internal Audit di condurre una "indagine" sul caso di Mr. Flinto?

4.10 What does Eni intend to do in Mr. Flinto's case? What are the corrective actions against Mr. Flinto that can be put into practice by the company?

4.10 Che cosa intende fare Eni per il caso di Mr. Flinto? Quali sono le azioni correttive contro Mr. Flinto che possono essere intraprese da parte della Società?

Risposta

Per Eni il processo di ricezione, analisi e trattamento delle segnalazioni, inviate o trasmesse da chiunque, terzi o dipendenti, anche in forma confidenziale o anonima, (cd. Whistleblowing), costituisce un elemento essenziale del Sistema di Controllo Interno e di Gestione dei Rischi.

Il processo di gestione delle segnalazioni è disciplinato da uno specifico strumento normativo (approvato dal Collegio Sindacale di Eni, anche quale Audit Committee ai fini SOA), che risponde agli adempimenti previsti dal Sarbanes-Oxley Act del 2002, dal Modello 231, dal Codice Etico e dalla MSG Anti-Corruzione e che prevede l'istituzione di appositi canali di comunicazione finalizzati ad agevolare la ricezione delle segnalazioni.

Eni garantisce la massima riservatezza sui soggetti e sui fatti segnalati, utilizzando, a tal fine, criteri e modalità di comunicazione idonei a tutelare l'identità e l'onorabilità delle persone menzionate nelle Segnalazioni, nonché l'anonimato dei segnalanti, affinché chi effettua la segnalazione non sia soggetto ad alcuna forma di ritorsione, come anche previsto dal Codice Etico.

²¹ Tribunale civile di Roma, Sentenza nel Giudizio Promosso da Eni SpA contro Flinto Douglas Linares, 5 Marzo 2014.



Il sig. Douglas Linares Flinto, a seguito del suo licenziamento dalla partecipata Agip do Brasil, risalente al 2001, ha avviato una personale "battaglia" contro Eni, in proprio e in qualità di rappresentante dell'Istituto Brasileiro de Etica nos Negócios, inviando all'indirizzo di posta aziendale di una moltitudine di soggetti apicali di Eni, oltre che a numerose persone ed istituzioni terze in Italia e all'estero, migliaia di comunicazioni dal contenuto offensivo e denigratorio dell'immagine di Eni S.p.A. Tali comunicazioni sono continuate anche a seguito della cessione della partecipata in Brasile nel 2004 senza soluzione di continuità sino ad oggi.

Sin dalle prime comunicazioni inviate ad Eni nel 2002, il sig. Douglas Linares Flinto proponeva una sua ricostruzione delle vicende che avevano determinato il suo licenziamento ascrivendolo all'aver denunciato delle irregolarità in Agip Do Brasil. A seguito del suo licenziamento, il Sig. Flinto ha proposto azione contro Agip do Brasil per danni ed impugnato il licenziamento, risultando soccombente, come dallo stesso rappresentato nella ricostruzione della sua storia.

Contrariamente a quanto dallo stesso ritenuto, dagli approfondimenti svolti da Eni a seguito delle comunicazioni ricevute nel 2002 era emerso, come anche rappresentato dal Collegio Sindacale di Eni SpA nella Relazione all'Assemblea degli azionisti riportata nel Bilancio Eni 2002, che *"l'ex dipendente è stato licenziato, unitamente agli autori dei comportamenti illeciti, per reticenza, per aver violato l'obbligo della riservatezza e per il tentativo di utilizzare strumentalmente il Codice di Comportamento del Gruppo Eni per ottenere vantaggi personali dalla società"*.

Successivamente, per contrastare le reiterate comunicazioni offensive e denigratorie dell'immagine della società, nel 2009, Eni ha preventivamente inviato al Sig. Flinto una diffida formale ad astenersi dal dare ulteriore seguito a tali comunicazioni. Tra l'altro nell'atto di diffida veniva dato riscontro al Sig. Flinto sugli esiti degli approfondimenti svolti che confermavano la non fondatezza della tesi della presunta ritorsione subita, nonché l'insussistenza delle violazioni di legge e del Codice Etico denunciate e venivano evidenziate le ragioni del licenziamento. In ragione dell'ulteriore reiterazione di tali condotte, la società ha avviato un'azione civile per diffamazione avverso le iniziative del Sig. Flinto, a tutela della propria immagine, producendo in corso di giudizio le tutte le comunicazioni nel frattempo pervenute ed introducendo anche le ulteriori iniziative implementate nel frattempo sul web sempre dal Sig. Flinto. Infatti a far corso dal 2014, quest'ultimo ha, altresì, rafforzato le sue iniziative di comunicazione per asserite finalità etiche con la creazione di un sito internet, un blog e diversi account di social network, interamente dedicati ad Eni, in cui sono pubblicate e di continuo implementate notizie negative riguardanti Eni, corredate da commenti ed immagini denigratorie e lesive dell'immagine della società.

Il 29 settembre 2014, il Tribunale Civile di Roma ha emesso la sentenza nel giudizio promosso da Eni contro il Sig. Flinto, nella quale il giudice ha ammesso nel merito la potenziale lesività del comportamento del Sig. Douglas Linares Flinto (*"...Pur potendo ritenersi, invero, che il contenuto delle numerose mail inoltrate dal Douglas Linares -talvolta nella qualità di presidente dell'Istituto convenuto - "Istituto Brasileiro de etica nos negocios"- sia astrattamente offensivo della immagine dell'Ente attore..."*), pur respingendo la domanda risarcitoria di Eni (che non risulta dell'ammontare di 30 milioni di euro), come pure



respingendo la domanda di lite temeraria formulata nel medesimo giudizio dal Sig. Flinto nei confronti di Eni stessa.

Il procedimento pende allo stato in fase di appello e la società sta portando avanti le azioni a sua tutela.

Inoltre a fronte dell'istanza presentata dal Sig. Flinto nel giugno 2015 nei confronti di Eni spa al Punto di Contatto Nazionale (PCN) OCSE italiano, quest'ultimo ha ritenuto che l'istanza "non meriti di essere approfondita" anche a fronte della valutazione effettuata dal corrispondente PCN brasiliano, a cui pure il Sig. Flinto si era rivolto.

The exposure of Eni's gas portfolio to climate-related risks. Questions in cooperation with ShareAction UK. <https://shareaction.org>

The board of Eni has welcomed the Paris Agreement and acknowledged the importance of a low-carbon energy transition to safeguard its goals. ENI has stated that it wishes to play a role in this transition, and places emphasis on natural gas for the process of decarbonisation.

Recent analysis challenges the extent to which natural gas can be understood as a transitional fuel. Research by scientists at the Stockholm Environment Institute suggests that gas can only be considered as a component of the "low-carbon transition" if guardrails are added, including robustly managing and reducing methane leakage, ensuring gas supplies are directed primarily to substitute higher-carbon energy sources (i.e. coal), and restricting the extent of lower-carbon technology lock-out (i.e. developments in gas made at the expense of developments in renewables).

Il Consiglio di Amministrazione di Eni ha accolto con favore l'accordo di Parigi e ha riconosciuto l'importanza di una transizione energetica a basso tenore di carbonio per salvaguardare i propri obiettivi. Eni ha dichiarato la sua intenzione di svolgere un ruolo in questa fase di transizione ponendo l'accento sul gas naturale per il processo di decarbonizzazione.

Recenti analisi mettono alla prova il concetto per cui il gas naturale può essere inteso come fonte energetica di transizione. Una ricerca degli scienziati del Stockholm Environment Institute suggerisce che il gas può essere considerato come componente di "transizione low-carbon" solo se vengono stabilite delle barriere, tra cui una forte gestione e riduzione della dispersione di metano, garantendo che le forniture di gas siano dirette essenzialmente a sostituire fonti di energia higher-carbon (ad esempio il carbone) e limitando la portata dello sviluppo delle tecnologie low-carbon (ad esempio sviluppi tecnologici per il gas effettuati a scapito di sviluppi in fonti rinnovabili).

5.1 In order to confirm ENI's commitment to the low carbon transition, will the company test its gas portfolio against these guardrails, and report back to shareholders on its performance?

5.1 Al fine di confermare l'impegno di Eni per la transizione a basso tenore di carbonio, sarà la società testare il proprio portafoglio di gas rispetto a questi paletti e di riferire agli azionisti sulla propria performance?



Risposta

La strategia di Eni si focalizza sulla crescita organica e sullo sviluppo di asset convenzionali, che rappresentano il 99% della produzione equity 2016 e la quasi totalità delle nostre risorse. Eni ha deciso inoltre di non investire in progetti ad alto contenuto di CO2 come le tar sands.

La combinazione di Gas naturale e Rinnovabili è la soluzione perseguita da Eni per eliminare l'impiego delle fonti fossili maggiormente inquinanti, come il carbone, che a livello mondiale rappresenta ancora il 41% della produzione di energia elettrica causando quasi il 73% delle emissioni in questo settore.

Il gas, favorito dalle elevate efficienze degli impianti e dai bassi coefficienti emissivi, è l'unico combustibile fossile che cresce in termini assoluti anche nello scenario 450 della IEA che è in linea con l'obiettivo dei 2° C. In accordo a tale scenario, la crescita sarà trainata dai settori elettrico e industriale, nei quali il gas sostituisce combustibili a maggiore impatto ambientale, e dai Paesi non OCSE, per molti dei quali rappresenta una risposta immediata al crescente fabbisogno energetico.

Il portfolio di asset e di nuovi investimenti Oil & Gas di Eni è oggetto di regolare review da parte del management per identificare i rischi emergenti connessi ai cambiamenti nei regimi regolatori in materia di emissioni e alle condizioni fisiche di conduzione delle operations. I principali nuovi progetti d'investimento sono sottoposti a una sensitivity che stima in 40 \$/tonnellata i costi potenziali associati alle emissioni di GHG. Tale analisi ha determinato effetti marginali sui tassi interni di rendimento del portafoglio progetti Eni. La resilienza del portafoglio di asset in produzione di Eni è stata valutata dal management sulla base delle assunzioni contenute nello scenario "IEA 450" aggiornato a novembre 2016 (450S WEO2016) elaborato dall'International Energy Agency (IEA).

Gli obiettivi strategici di Eni nell'arco di piano sono di superare il 50% della produzione equity di gas naturale sul totale di idrocarburi e investire oltre 500 mln€ in progetti da fonti rinnovabili elettriche. Tali scelte sono in linea con quanto affermato nel citato articolo dello Stockholm Environment Institute sulla necessità di sostituire con il gas naturale solo il carbone e non le rinnovabili.

Lo studio fa anche riferimento alla necessità di controllare le perdite di metano per garantire la reale sostenibilità della filiera del gas naturale. A tal proposito, va ricordato che la maggior parte degli studi sulla filiera del metano è focalizzata sugli USA, dove lo shale gas ha un ruolo fondamentale nella produzione di gas attuali. Come è noto tale business (su cui Eni non è esposta) comporta maggiori criticità nel controllo delle emissioni fuggitive di metano rispetto ai processi produttivi tradizionali.

Consapevoli dell'importanza del controllo delle emissioni di metano lungo l'intera filiera Oil&Gas, Eni si è impegnata nell'abbattimento delle emissioni di metano associate alle proprie



attività industriali. La maggior parte di queste è riferita ad emissioni non controllate provenienti dal business Upstream ed è qui che sono concentrati i maggiori sforzi. Grazie all'avvio di specifiche campagne per l'identificazione delle emissioni fuggitive di metano dagli impianti, e ai relativi interventi di manutenzione ed eliminazione delle perdite (c.d. campagne LDAR-Leak Detection and Repair), Eni nell'Upstream ha conseguito una riduzione pari a 1,1 Mt di CO₂eq stimate nel periodo 2015-2016 rispetto al 2014. Inoltre nell'ambito della sua adesione alla partnership pubblico-privata guidata dall'UNEP, Climate and Clean Air Coalition (CACC) Oil & Gas Methane Partnership, Eni ha presentato un piano di controllo delle emissioni di metano che prevede nei prossimi 10 anni la copertura con campagne di monitoraggio di tutti i più importanti siti operativi Upstream, con l'obiettivo di ridurre dell'80% al 2025 le emissioni fuggitive di metano rispetto al valore stimato nel 2014.

5.2 Further, given civil protests along construction sites of infrastructure related to the Southern Corridor, has ENI considered the reputational risks of its gas expansion programme?

5.2 Inoltre, date le proteste per i cantieri delle infrastrutture legate alla costruzione del Southern Corridor, Eni ha considerato i rischi di reputazione del suo programma di espansione gas?

Risposta

Eni non prevede piani di potenziamento della sua infrastruttura di trasporto gas. Si ricorda inoltre che Eni non partecipa al consorzio TAP.



AZIONISTA JACOPO FO

DOMANDA

L'Eni pensa che oggi i tempi siano maturi per immaginare un modello innovativo di offerta, una proposta globale Eni alle famiglie, una proposta di reciproca fidelizzazione tra impresa e utenti basata su un servizio di qualità coniugato con l'attenzione alla responsabilità sociale e ambientale? Quali sono i passi già compiuti in questa direzione e quali gli impegni per il futuro?

Risposta

Eni gas e luce riconosce il valore della reciproca fidelizzazione, offrendo al cliente benefici concreti. Un esempio è la principale offerta di gas e energia elettrica attualmente proposta che prevede un prezzo predefinito per 3 anni, che decresce alla fine di ogni anno. Andando oltre il singolo prodotto, Eni gas e luce vuole mettere il suo cliente in condizione di fare un uso migliore dell'energia e per questo mette a disposizione dei propri clienti il Diario Energetico, uno strumento attraverso cui il cliente riceve bimestralmente un confronto dei propri consumi con quelli di case simili alla sua, creando così un meccanismo virtuoso di responsabilizzazione sui consumi energetici.



AZIONISTA INVESTIMENTI SUD ITALIA

1. Quante sono state le deleghe inviate al Rappresentante Designato?

Risposta

La risposta verrà fornita in assemblea

2. Quale è il costo del Rappresentante Designato?

Risposta

Il costo è pari a massimo 5.000 euro a seconda del numero di deleghe, oltre Iva e CPA.

3. La Società è dotata di Procedura di report sulle operazioni significative da parte delle società controllate?

Risposta

Il Consiglio di Amministrazione di Eni SpA si è riservato il potere di esaminare e approvare le operazioni di Eni SpA e delle sue società controllate aventi un significativo rilievo strategico, economico, patrimoniale e finanziario, definite dalla delibera stessa nel rispetto dei criteri in essa contenuti. L'Amministratore Delegato riferisce al Consiglio e al Collegio Sindacale sull'andamento della gestione nei termini di legge, di statuto e della citata delibera. La delibera è pubblicata sul sito internet della Società (www.eni.com) nella sezione Governance.

4. Quale è l'ultima volta in cui le procedure per la gestione ed il trattamento delle informazioni privilegiate e per la diffusione dei comunicati e delle informazioni al pubblico e quelle di report sulle operazioni significative da parte delle società controllate sono state sottoposte a test di adeguatezza?

Risposta

Il sistema normativo di Eni prevede una verifica annuale dell'adeguatezza del disegno delle normative adottate, ferme le più generali valutazioni di adeguatezza demandate ai diversi organi e strutture sociali. La normativa interna sulla gestione e trattamento delle informazioni privilegiate e per la diffusione dei comunicati e delle informazioni al pubblico del 29 ottobre 2012 è in corso di aggiornamento per adeguarla alle nuove norme europee sugli abusi di mercato (Regolamento UE 596/2014 e relativi atti delegati) in vigore dal 3 luglio 2016. Nelle more delle attività di adeguamento in corso, la Società e le controllate impattate, inclusi gli organi sociali, sono stati comunque informati delle nuove norme e degli adempimenti ad essi richiesti, tramite diffusione di istruzioni operative e dichiarazioni.



5. Quanti soci hanno inviato domande nella fase pre-assembleare?

Risposta

6 soci

6. La società ha fornito risposte prima dell'assemblea? e se no perché?

Risposta

La Società ha fornito risposte a tutte le domande pervenute prima dell'Assemblea entro i termini di legge.

7. Con riferimento alle informazioni contenute sul sito internet, come è garantita la catena di responsabilità fino al Cda per le informazioni contenute nel sito (ex art. 125-quater TUF)

Risposta

Con riferimento alle informazioni contenute sul sito internet di cui all'art. 125-quater TUF, la documentazione approvata dal Consiglio di Amministrazione viene trasmessa dalle funzioni di segreteria societaria e Governance alle funzioni responsabili per la comunicazione esterna web, per essere messa a disposizione del pubblico sul sito della società in adempimento degli obblighi informativi di legge. Per le altre informazioni contenute sul sito, la funzione comunicazione delegata all'Amministratore Delegato che provvede tramite le funzioni competenti.

8. Quali sono i livelli di certificazione della correttezza delle informazioni sul sito?

Risposta

La funzione Comunicazione Esterna qualora, sulla base delle richieste di comunicazione provenienti dalle aree di business, abbia ritenuto la comunicazione digitale quale forma di comunicazione esterna più appropriata, condivide tale proposta con la funzione richiedente, assicura tutte le attività necessarie alla sua realizzazione, aggiornamento e mantenimento dei contenuti e del canale utilizzato.

La definizione dei contenuti da pubblicare, in collaborazione con la funzione richiedente, e l'iter approvativo seguono le indicazioni descritte nel precedente capitolo.

Non è permesso alle aree di business e/o alle società controllate di eni realizzare direttamente comunicazioni digitali.



Nella realizzazione della comunicazione, la funzione comunicazione esterna, con il supporto della funzione legale laddove lo ritenga necessario, assicura il rispetto delle normative in materia di tutela del diritto morale e patrimoniale d'autore, con particolare riferimento all'acquisto, utilizzo, archiviazione, conservazione e distribuzione di testi, musiche, disegni, immagini, fotografie e comunque qualunque materiale protetto dal diritto d'autore.

Qualora una comunicazione preveda l'acquisizione, utilizzo, distribuzione, duplicazione di opere, la funzione comunicazione esterna coinvolge la funzione legale competente in materia di proprietà intellettuale per il suo nulla osta relativo all'utilizzo delle opere nel rispetto della normativa.

9. I comunicati stampa sono approvati dal CdA? chi è responsabile del contenuto?

Risposta

La funzione di Comunicazione Esterna competente per le relazioni con i media predispone e concorda i contenuti dei comunicati stampa con l'area di business di competenza della comunicazione. In seguito sottopone la proposta di comunicazione all'approvazione del Responsabile di area di business e Responsabile di funzione a diretto riporto del CEO di Eni spa in base alle competenza organizzativa.

La funzione Comunicazione Esterna competente per le relazioni con i media, in aggiunta a quanto descritto, informa le funzioni affari societari e governance e investor relations le quali verificano se i contenuti della comunicazione rientrano tra le informazioni price sensitive (ferma la verifica dell'applicazione della normativa market abuse sin dalla nascita dell'informazione stessa) e/o se è necessario trasmettere in anticipo tale comunicazione ad organismi o authority (es. Consob) in ottemperanza a norme di legge o regolamenti vigenti. In tale contesto, sono garantite l'attendibilità e la corretta diffusione delle informazioni price sensitive nel rispetto delle regole di confidenzialità delle informazioni price sensitive e della normativa, anche interna, in materia. I comunicati stampa relativi a materie la cui competenza è riservata al CdA sono sottoposti all'approvazione del CdA stesso. Tutti i comunicati stampa sono comunque approvati dall'AD di Eni.

10. Quali sono le risorse adibite dalla Società per la gestione dei rapporti con gli azionisti al di là del canale email/fax/telefono all'Investo relator?

Risposta

Come previsto dal Codice di Autodisciplina, i rapporti con gli investitori istituzionali e gli analisti finanziari sono gestiti dal Responsabile dell'Unità Investor Relations, i rapporti con gli azionisti individuali sono gestiti dalla Segreteria Societaria,.



Il team di Investor Relations è costituito da circa dieci persone nelle sedi di San Donato Milanese, Londra e Houston. I team è organizzato per area geografica e tipologia di analisti (buy-side, sell-side, ESG).

La struttura di Segreteria Societaria è composta, con riferimento ai rapporti con gli azionisti individuali, da tre risorse.

I contatti della funzione Investor Relations sono disponibili sul sito Eni.

Le presentazioni al mercato finanziario ed i relativi comunicati stampa sono diffusi sul sito internet in tempo reale e rimangono disponibili in modo permanente.

Le pagine “Eni in Borsa” della sezione Investor Relations del sito sono aggiornate con informazioni relative ai dividendi, all’andamento del titolo, alle valutazioni degli analisti.

Ulteriori dettagli sulla gestione dei rapporti con gli azionisti sono riportati sulla relazione di corporate governance 2016.

11. Quali sono i meccanismi esistenti nella struttura societaria che sostengono l'equilibrio tra i generi e le pari opportunità di accesso a ruoli direzionali – in aggiunta rispetto alle eventuali norme statutarie relative alla composizione degli organi amministrativi e di controllo?

Risposta

Eni si è dotata nel tempo di una struttura / cornice normativa interna (Codice Etico, policy e procedure aziendali) che ispira tutte le politiche e i processi di gestione e sviluppo delle sue persone non solo per prevenire il rischio di discriminazione delle minoranze, ma ancor di più per il riconoscimento e la valorizzazione del contributo di tutti e l’inclusione di tutte le “diversità”.

Eni promuove la cultura della pluralità e i principi di pari opportunità, attraverso la valorizzazione e sviluppo delle risorse secondo criteri meritocratici avvalendosi di strumenti di rilevazione dei risultati, dei comportamenti e del potenziale di crescita delle risorse per poterne orientare lo sviluppo in base alle necessità espresse dai piani strategici e dagli assetti organizzativi previsti.

In coerenza con tali principi, Eni pone particolare attenzione al bilanciamento della presenza delle donne in tutti i mestieri e a tutti i livelli di responsabilità.

In tale ambito Eni realizza molte azioni / iniziative sul versante dell’attraction delle donne verso le carriere e i mestieri tecnici al fine di arricchire la pipeline di sviluppo della leadership femminile fin dalle fasi di reclutamento e assunzione.

Un altro punto rilevante è l’impegno di Eni per la Promozione del Gender Parity all’interno dei Consigli di Amministrazione delle società controllate di Eni in Italia e nel Mondo.



Dal 2012 Eni ha anticipato l'applicazione della normativa relativa alla presenza delle donne nei board: ad oggi oltre un terzo dei componenti dei Consigli di Amministrazione delle società controllate di Eni in Italia sono donne (35% rispetto al 31,7 del 2015).

Eni ha inoltre deciso di estendere l'impegno di rappresentanza di genere nei board anche all'estero pur in assenza di un vincolo normativo; ciò ha portato a raggiungere nel 2016 circa 1/4 di rappresentanti femminili sul totale delle nomine estere grazie all'attenzione di Eni nelle designazioni.

12. Quale è il budget di spesa assegnato al comitato di controllo interno ed all'internal auditor per l'espletamento delle loro funzioni?

Risposta

I budget del Comitato Controllo e Rischi e della Direzione Internal Audit sono definiti annualmente in base alle esigenze connesse all'adempimento delle rispettive responsabilità e sono approvati dal CdA in linea con le previsioni del Codice di Autodisciplina.

13. L'ultimo aggiornamento del Modello Organizzativo previsto dal D.Lgs 231/2001 è stato affidato a consulente esterno?

Risposta

È vigente un accordo quadro con società del network PwC per il supporto al management nei progetti di aggiornamento dei modelli organizzativi delle società del gruppo. Detto accordo è stato attivato anche nell'ambito del più recente progetto di aggiornamento avviato a seguito delle innovazioni normative in materia di intermediazione illecita e sfruttamento del lavoro di cui alla Legge 199/2016. Si ricorda che le regole per l'aggiornamento del Modello 231 sono definite al capitolo 7 del Modello 231, disponibile sul sito eni.com.

14. E' possibile conoscere i punti salienti dell'attività dell'OdV nel corso dell'esercizio?

Risposta

Nel periodo d'interesse, l'Organismo ha regolarmente svolto le attività di propria competenza, provvedendo a relazionarne gli esiti agli organi e soggetti destinatari, ai sensi di quanto disposto in merito dal Modello 231 di Eni SpA (liberamente consultabile sul sito www.eni.com).

Al fine di adempiere al proprio mandato, nel corso del 2016, l'Organismo si è riunito in adunanza dodici volte e, precisamente, nelle date del 20 gennaio, 18 febbraio, 16 marzo, 15 aprile, 19 maggio e 16 giugno, 11 e 21 luglio, 29 settembre, 18 ottobre, 16 novembre e 14



dicembre. Il 18 febbraio e il 21 luglio si sono tenute adunanze congiunte al Collegio Sindacale e al Comitato di Controllo e Rischi di Eni SpA, per trattare tematiche di comune interesse.

Si segnalano, tra le altre cose, le seguenti attività e flussi informativi attivati e ricevuti nel periodo:

- acquisiti, in via documentale e mediante incontri dedicati, i flussi semestrali da parte di CFO, Responsabile ACC (Anti Corruption Compliance), Responsabile Health Safety Environment and Quality, Responsabile della funzione Security;
- ricevuti aggiornamenti periodici da parte della Direzione Internal Audit sui principali risultati di tutte le attività svolte nel 2016 con riferimento al programma di vigilanza approvato dall'Organismo di Vigilanza, in particolare mediante il periodico aggiornamento sullo stato di avanzamento del Programma e l'esame dei rapporti di audit emessi nonché il monitoraggio delle azioni correttive definite dal management a fronte dei rilievi emersi;
- effettuata l'attività di analisi delle segnalazioni concernenti il Sistema di Controllo Interno e le c.d. Altre Materie, anche mediante acquisizione ed esame dei report trimestrali prodotti dalla Direzione Internal Audit;
- dedicata una parte importante della propria attività al monitoraggio delle principali vicende giudiziarie che hanno riguardato la società, curando di monitorare altresì, nei limiti delle proprie competenze, lo sviluppo degli eventi che hanno interessato più da vicino Eni SpA, con particolare riferimento alle vicende "OPL 245/Malabu" e "Algeria". Con particolare riferimento alla vicenda "OPL245/Malabu", sono proseguite le verifiche forensi richieste da OdV e Collegio Sindacale agli esperti indipendenti dello studio statunitense Pepper Hamilton e della società di investigazioni Freeh Group International Solutions i cui esiti, come è noto, non hanno evidenziato condotte illecite a carico di Eni.

15. Quante operazioni con parti correlate non sono state soggette alle procedure previste per Operazioni di Minore e Maggiore Rilevanza ai sensi dei limiti di esclusione stabiliti dal regolamento Consob? Quale è stato l'oggetto dell'operazione e la controparte correlata?

Risposta

Le procedure in materia di operazioni con interessi degli amministratori e sindaci e operazioni con parti correlate, definite in ottemperanza alle disposizioni Consob, prevedono l'esclusione dall'iter procedurale, tra l'altro: (i) per le operazioni poste in essere con o tra società controllate, anche congiuntamente, e con società collegate qualora nelle società controllate o collegate non vi siano interessi significativi di altre parti correlate dalle società; (ii) per le operazioni ordinarie concluse a condizioni equivalenti di mercato o standard nonché (iii) per le operazioni di importo esiguo.



Nelle note al bilancio (nota n. 47 del bilancio consolidato e nota n. 43 del bilancio di eni spa) sono indicate le operazioni compiute con le parti correlate di eni con evidenza delle entità controparti.

16. Quante richieste di informazioni ex art. 115 D.Lgs 58/1998 da parte di Consob sono state ricevute dalla Società nel corso dell'esercizio? Quale e' stato l'oggetto della richiesta?

Risposta

Nel corso del 2016 sono pervenute 3 richieste di informazioni ex art. 115 del D.lgs. 58/98. Gli argomenti oggetto di tali richieste sono stati la relazione finanziaria annuale 2015 e semestrale 2016, le contestazioni ricevute relativamente all'attività produttiva in Val d'Agri, le modifiche nella composizione dei comitati endo-consiliari. Alle richieste di informazioni non ha fatto seguito alcuna contestazione o censura nei confronti della società.

17. Quali sono, se ci sono, i rischi e gli impatti connessi all'uscita del Regno Unito dall'Unione Europea (BREXIT)?

Risposta

Il Gruppo sta valutando possibili scenari di rischi/opportunità connessi all'uscita del Regno Unito dall'Unione Europea. Al momento in attesa di conoscere le modalità attraverso le quali sarà attuata in concreto tale uscita, il Gruppo ritiene che non ci saranno effetti significativi sui risultati, sulla posizione finanziaria netta, sulle strategie industriali e sulle modalità di conduzione delle operations.

18. La società ha effettuato una prima valutazione circa le implicazioni derivanti dagli obblighi di comunicazione su informazioni di carattere non finanziario e di informazioni sulla diversità' previsti dal Decreto Legislativo di attuazione della Direttiva 2014/95/UE che sarà obbligatoria a partire dall'esercizio 2017?

Risposta

Da diversi anni l'Eni considerata la rilevanza del tema per gli stakeholders ha adottato nella comunicazione finanziaria istituzionale il modello dell'integrated reporting che coniuga la descrizione delle strategie, degli obiettivi di crescita e redditività e dei risultati di bilancio con le performance del Gruppo nel campo della Corporate Social Responsibility con la finalità di evidenziare le interconnessioni esistenti nel modello di business Eni tra la gestione industriale e la sostenibilità del business in termini di salvaguardia dell'ambiente, tutela della salute e sicurezza delle collettività, impegno per il territorio, lotta al cambiamento climatico, tutela dei diritti umani e delle diversità e costante attenzione ai rischi. Pertanto Eni ritiene non significativo l'impatto derivante dagli obblighi di comunicazione su informazioni di carattere non finanziario e di informazioni sulla diversità previsti dal Decreto Legislativo di attuazione della Direttiva 2014/95/UE che sarà obbligatoria a partire dall'esercizio 2017.



19. Quali sono le politiche anti-discriminazione di genere attualmente esistenti nella Società?

Risposta

Eni si è dotata nel tempo di una struttura / cornice normativa interna che ispira tutte le politiche e i processi di gestione e sviluppo delle sue persone non solo per prevenire il rischio di discriminazione delle minoranze, ma ancor di più per il riconoscimento e la valorizzazione del contributo di tutti e l'inclusione di tutte le "diversità".

Questi valori sono molto chiari nella nostra Mission, in cui il valore della persona e la diversità sono considerate fondamentali e fonti di arricchimento della cultura di impresa:

"Siamo un'impresa dell'energia. Lavoriamo per costruire un futuro in cui tutti possano accedere alle risorse energetiche in maniera efficiente e sostenibile. Fondiamo il nostro lavoro sulla passione e l'innovazione. Sulla forza e lo sviluppo delle nostre competenze. Sul valore della persona, riconoscendo la diversità come risorsa. Crediamo nella partnership di lungo termine con i Paesi e le comunità che ci ospitano"

Dal punto di vista normativo, i principi di antidiscriminazione sono presenti:

nel Codice Etico: "Eni si impegna a offrire, nel pieno rispetto della normativa di legge e contrattuale in materia, a tutti i lavoratori le medesime opportunità di lavoro, facendo in modo che tutti possano godere di un trattamento normativo e retributivo equo basato esclusivamente su criteri di merito e di competenza, senza discriminazione alcuna...È vietata qualsiasi forma di violenza o molestia o sessuale o riferita alle diversità personali e culturali. Sono considerate come tali: subordinare qualsiasi decisione di rilevanza per la vita lavorativa del destinatario all'accettazione di favori sessuali o alle diversità personali e culturali (...)"

nelle Policy di riferimento:

- Le nostre persone "Eni si impegna a creare un ambiente di lavoro nel quale differenti caratteristiche o orientamenti personali e culturali sono considerati una risorsa e una fonte di arricchimento reciproco e un elemento irrinunciabile della sostenibilità del business.

Eni rispetta la dignità di ciascuno e offre pari opportunità senza distinzioni di razza, colore, genere, religione, nazionalità, opinione politica, orientamento sessuale, status sociale, età o qualsiasi altra condizione dell'individuo non collegata ai requisiti necessari all'esecuzione del lavoro Equità, valorizzazione delle persone e non discriminazione sono elementi fondamentali dei sistemi di remunerazione"

- La sostenibilità "Eni tiene in considerazione i temi relativi ai Diritti Umani sia dalle prime fasi di valutazione di fattibilità dei nuovi progetti al fine di evitare comportamenti lesivi e di individuare aree di possibile intervento per contribuire a migliorare l'accesso ai diritti fondamentali da parte degli stakeholder locali"

negli altri strumenti normativi di processo:

- MSG Risorse umane (richiamo ai principi di valorizzazione del capitale umano, presidio e sviluppo delle competenze in ottica di processo e di valorizzazione delle professionalità e dei mestieri in un clima aziendale di collaborazione e partecipazione; richiamo ai principi guida della policy "le Nostre Persone")



- **Impresa responsabile e sostenibile (Deve essere assicurata la non discriminazione, l'astensione dall'utilizzo di lavoro forzato e di lavoro minorile, il rispetto del diritto di associazione e contrattazione collettiva, la protezione dei rappresentanti dei lavoratori, il contrasto alle forme moderne di schiavitù, la protezione della maternità e condizioni di lavoro dignitose.**

Per la promozione di pari opportunità per tutte le persone (diversity management) si intende un insieme di iniziative organizzative e normative di politiche di inclusione delle diversità primarie (es. l'etnia, l'età, il genere, l'orientamento sessuale, le diverse abilità, la religione) e diversità secondarie (es. il percorso formativo e professionale, l'esperienza e il ruolo nell'organizzazione, il reddito, la collocazione geografica).

Tali principi sono diffusi nel sistema aziendale tramite anche tramite una continua attività formativa a livello worldwide.

20. Quale è l'attuale utilizzo di risorse energetiche della Società? E la percentuale tra risorse rinnovabili e non? Quali sono le emissioni di gas effetto serra imputabili al business societario?

Risposta

Nel 2016 i consumi netti di fonti primarie sono pari a circa 12 milioni di tonnellate equivalenti di petrolio (12.013.173) e i consumi totali di energia pari a 12,2 milioni di tonnellate equivalenti di petrolio (12.231.639).

		2014	2015	2016
Consumo netto di fonti primarie	(tep)	11.930.983	12.433.816	12.013.173
- gas naturale		9.343.440	9.631.529	9.457.072
- prodotti petroliferi		2.499.712	2.696.682	2.387.130
- altri combustibili		87.831	105.605	168.971
Consumo di energia elettrica, calore e vapore acquistati da terzi		283.855	144.090	218.466
Consumo totale di energia		12.214.838	12.577.906	12.231.639

Solo una parte marginale dei consumi di energia di Eni è da fonte rinnovabile ed è prevalentemente dovuta alla produzione fotovoltaica di Enipower in siti industriali di Eni e nei punti vendita del settore R&M.



In prospettiva i programmi avviati hanno l'obiettivo di ampliare la potenza installata da rinnovabili portandola a 463 MW al 2020 con un investimento di 0,55 miliardi di euro.

Le emissioni dirette di gas serra nel 2016 sono state pari a 40,10 milioni di tonnellate di CO₂ equivalente.

Per quanto riguarda le emissioni dirette (cd. Scope 1), nel 2016 le attività operate da Eni hanno provocato l'emissione di 40,1 Milioni di tonnellate di CO₂ equivalente (MtCO₂eq), di cui circa la metà è riferita al business Upstream (20,4 MtCO₂eq). La restante parte è suddivisa tra il business Gas & Power (11,2 MtCO₂eq di cui oltre il 90% riferito alle Centrali a gas di Enipower) e il business della raffinazione e della petrolchimica (rispettivamente 5,5 MtCO₂eq e 3 MtCO₂eq). Dal 2010 al 2016 le modifiche al mix produttivo e le azioni poste in essere per contenere le emissioni di GHG hanno permesso di ridurre le emissioni GHG totali del 31% (pari a oltre 18 MtCO₂/anno) e l'indice di intensità emissiva GHG Upstream del 30%. Per quanto riguarda gli obiettivi futuri, Eni è impegnata in un piano d'azione decennale volto a ridurre l'intensità emissiva Upstream del 43% al 2025 rispetto al 2014. Il Piano di riduzione GHG ha tre principali ambiti di azione: l'eliminazione del flaring di processo, l'abbattimento delle emissioni fuggitive di metano e il continuo miglioramento dell'efficienza energetica. Tra le emissioni di gas a effetto serra di tipo indiretto, la categoria scope 2, ossia quelle relative agli acquisti di energia elettrica, vapore e calore da terzi, è quantitativamente trascurabile in Eni (circa 0,7 mIntCO₂eq) poiché la generazione elettrica avviene nella maggior parte dei casi attraverso asset operati e quindi le emissioni associate sono già contabilizzate tra le scope 1. Per quanto riguarda le emissioni scope 3, ossia quelle derivanti dall'intera filiera produttiva dell'Oil&Gas, Eni nel tempo ha affinato un processo di rendicontazione e certificazione delle emissioni associate alla propria catena del valore. In particolare, oltre il 98% delle emissioni indirette è associato alla fase di utilizzo finale dei prodotti venduti (gas naturale e prodotti petroliferi, quali ad esempio benzine, gasolio, kerosene). La principale leva per ridurre tali emissioni indirette riguarda l'aumento della quota di gas e rinnovabili nel proprio portafoglio produttivo. Il gas infatti, è caratterizzato da un minor contenuto di carbonio e rappresenta il combustibile ponte per la transizione energetica. A tal proposito gli obiettivi strategici di Eni nell'arco di piano sono di superare il 50% della produzione equity di gas naturale sul totale di idrocarburi e di investire oltre 500 mln€ in progetti da fonti rinnovabili elettriche.

21. Quali sono gli strumenti attualmente adottati contro la corruzione sia attiva che passiva?

Risposta

In linea con il principio di "zero tolerance" espresso nel proprio Codice Etico, Eni proibisce ogni forma di corruzione (attiva/passiva, diretta/indiretta) senza alcuna eccezione sia nei confronti di pubblici ufficiali che di privati. A tal fine e in coerenza con tale principio Eni ha adottato sin dal 2009 un sistema di regole e controlli finalizzati alla prevenzione dei reati di corruzione (cd.



Compliance Program Anti-Corruzione) nel rispetto delle normative nazionali e internazionali anti-corruzione vigenti.

Sul piano normativo, il Compliance Program Anti-Corruzione si compone di:

- **Una Management System Guideline Anti-Corruzione adottata dal Consiglio di Amministrazione di Eni SpA nella quale vengono individuate le aree di attività a rischio corruzione (a titolo esemplificativo, selezione dei covered business partner, contratti di sponsorizzazione, iniziative non profit, selezione del personale, omaggi e ospitalità, etc.) e stabiliti i principi generali di riferimento da seguire nello svolgimento delle attività ricadenti in dette aree; e**
- **strumenti normativi anti-corruzione che dettano la disciplina di dettaglio applicabile alla gestione dei singoli processi aziendali a rischio di corruzione e i relativi presidi di controllo (es. modalità di svolgimento della due diligence anti-corruzione sulle potenziali controparti a rischio, definizione delle clausole anti-corruzione da inserire nei relativi contratti, attività di monitoraggio del contratto, etc.).**

Sul piano organizzativo, è stata costituita sin dal 2010 una struttura organizzativa dedicata, oggi denominata Anti-Corruption Compliance, con il ruolo di prestare assistenza specialistica anti-corruzione a Eni e alle società controllate non quotate di Eni sia in Italia sia all'estero. Attraverso l'Anti-Corruption Compliance viene inoltre assicurata una costante attività di sensibilizzazione e formazione del personale Eni sulle tematiche di compliance anti-corruzione, in Italia e all'estero.

Tale unità è attualmente posta a diretto riporto della Direzione Compliance Integrata, a sua volta alle dirette dipendenze dell'Amministratore Delegato di Eni SpA.

L'adozione e l'attuazione del Compliance Program è obbligatoria per Eni SpA e per tutte le sue società controllate, in Italia e all'estero, che l'adottano con delibera del proprio Consiglio di Amministrazione. Inoltre è previsto che le società o enti in cui Eni non ha una partecipazione di controllo soddisfino gli standard indicati negli strumenti normativi anti-corruzione mantenendo un adeguato sistema di controllo interno in coerenza con i requisiti stabiliti dalle leggi anti-corruzione.

22. **Quale ruolo svolge il CIO (CEO ndr) e quali funzioni ricadono sotto il suo controllo?**

Risposta

Con delibera 9 maggio 2014, il Consiglio ha nominato Amministratore Delegato (CEO) e Direttore Generale Claudio Descalzi, conferendogli tutti i poteri di amministrazione della Società



con esclusione di alcune attribuzioni che il Consiglio si è riservato in via esclusiva e di quelle non delegabili per legge.

Come indicato nella struttura organizzativa presente sul sito eni.com, ad oggi le principali funzioni che riportano al CEO sono: il Chief Financial Officer, il Chief Services & Stakeholder Relations Officer, il Chief Exploration Officer, il Chief Development Operations & Technology Officer, il Chief Upstream Officer, il Chief Midstream Gas&Power Officer, il Chief Retail Market Gas&Power Officer, il Chief Refining & Marketing Officer, nonché le direzioni: Energy Solutions, Affari Legali, Affari Societari e Governance, Affari Istituzionali, Comunicazione Esterna, Compliance Integrata e la funzione Risk Management Integrato.

23. Quali rapporti vi sono fra CEO e CdA

Risposta

L' Amministratore Delegato è il principale responsabile della gestione della società e riferisce al Consiglio e al Collegio Sindacale sull'andamento della gestione nei termini di legge, di statuto e della delibera sui poteri riservati del Consiglio di Amministrazione. L'Amministratore Delegato è inoltre incaricato dal Consiglio di Amministrazione dell'istituzione e del mantenimento di un efficace sistema di controllo interno e di gestione dei rischi (SCIGR). A tal fine: (i) cura l'identificazione dei principali rischi aziendali, tenendo conto delle caratteristiche delle attività svolte da Eni SpA e dalle sue controllate, e li sottopone almeno trimestralmente al Consiglio di Amministrazione; (ii) dà esecuzione alle linee di indirizzo in materia di SCIGR definite dal Consiglio, e cura la relativa progettazione, realizzazione e gestione; (iii) verifica costantemente l'adeguatezza ed efficacia del SCIGR, curandone l'adattamento all'operatività aziendale e alle norme vigenti.

24. La sicurezza, la riservatezza e la tracciabilità delle comunicazioni interne al CdA come viene garantita?

Risposta

Le comunicazioni interne al Consiglio di Amministrazione avvengono tramite email di dominio "eni.com", riservate a ciascun membro del Consiglio, utilizzando dispositivi forniti dall'azienda e sistemi informatici dotati delle misure di sicurezza adeguate al rischio. In particolare, la funzione ICT di Eni assicura la sicurezza dei dispositivi informatici e la riservatezza e tracciabilità di tutte le comunicazioni informatiche, adottando un modello "risk based" che individua i più avanzati standard della tecnica, nel rispetto della normative applicabili esterne e interne (cfr. risposta a domanda 25).

25. L'accesso ai verbali e alle altre informazioni riservate come è controllato e tracciato?



Risposta

Le informazioni riservate contenute all'interno della documentazione consiliare e dei verbali delle riunioni consiliari vengono gestite in forma sicura e riservata, secondo quanto previsto dalla normativa interna. In particolare, la documentazione consiliare è messa a disposizione degli Amministratori, dei Sindaci effettivi e del Magistrato della Corte dei conti, in una sezione riservata al Consiglio di Amministrazione del sito Internet di Eni, che garantisce la completa riservatezza delle informazioni inserite e una piena tracciabilità degli accessi alla documentazione. La documentazione può essere altresì inviata per posta elettronica, ma solo agli indirizzi di posta elettronica di dominio "eni.com", che assicurano la massima sicurezza nella trasmissione. Inoltre, la documentazione societaria contenente informazioni "privilegiate" ai sensi di legge può non essere oggetto di preventiva comunicazione ai Consiglieri, ferma restando la necessità di assicurare al Consiglio adeguate informazioni sulle materie iscritte all'ordine del giorno della riunione.

Con riferimento ai verbali delle riunioni consiliari, secondo quanto previsto dalla normativa interna, gli uffici competenti pongono in essere modalità di conservazione che assicurino la completa riservatezza delle informazioni.

26. Come funziona il registro delle persone con accesso all'informazione interna (sia ai fini del market abuse che a fini commerciali o legali)?

Risposta

Le informazioni sono una componente essenziale del patrimonio aziendale. Tutti i dipendenti Eni sono tenuti agli obblighi di riservatezza previsti dal Codice Etico e dalle procedure per la protezione delle informazioni aziendali, incluse quelle privilegiate, che impongono rigorose cautele nella gestione e circolazione delle stesse. I consulenti sono, a loro volta, tenuti ad analoghi obblighi di riservatezza contrattuali. Inoltre, con particolare riferimento alle informazioni privilegiate, in Eni, già dal 2006, è stato istituito il Registro delle persone che hanno accesso a informazioni privilegiate, in cui sono iscritte le persone interne ed esterne che rispondono ai requisiti normativi. Peraltro, il Registro è stato di recente adattato ai nuovi requisiti previsti dalla normativa europea in materia di abusi di mercato (Regolamento UE 596/2014 e relativi atti delegati), in vigore dal 3 luglio 2016.

27. Sono avvenuti attacchi informatici ai sistemi di comunicazione? E se sì, che tipo e con che effetti?

Risposta



Col temine tecnologie della comunicazione si descrive l'interazione tra tecnologie di informazione e processi umani di comunicazione.

Visto che la domanda verte sugli attacchi informatici ci siamo focalizzati sui sistemi di telecomunicazione (comprensivi dei canali Internet), e della posta elettronica, dei sistemi telefonici e delle videoconferenze quali "applicazioni" di comunicazione.

Nel 2016 i sistemi di comunicazione aziendale sono stati oggetto di attacchi informatici, principalmente tentativi d'accesso non autorizzato.

Gli attacchi bloccati automaticamente dai nostri sistemi di difesa sono stati migliaia e quelli più sofisticati sono stati analizzati e gestiti dal team interno Eni di sicurezza informatica.

I mezzi di comunicazione oltre a essere oggetto di attacco, sono stati inoltre ampiamente utilizzati come vettori per tentativi di violazione dei sistemi informativi.

I casi più frequenti del 2016 sono rappresentati da tentativi di diffusione di virus all'interno della rete aziendale e da phishing, in molti casi finalizzato a truffe contro l'Azienda, i dipendenti o i clienti di Eni.

In tutti gli incidenti gestiti, che durante il 2016 sono stati oltre 300, non si segnalano significativi impatti sull'operatività del business di Eni.

28. Quali strumenti di difesa sono messi in campo? Esiste una specifica responsabilità o uno staff dedicato alla sicurezza informatica (interno o affidato ad azienda esterna).

Risposta

Sul tema della minaccia cyber, Eni adotta misure di contrasto il più possibile coerenti con la crescente pervasività e complessità della minaccia stessa che, specie in un contesto di "sistema Paese", pone le società che operano nel settore energetico tra i target più appetibili dai cyber criminali.

Le compagnie O&G possono essere soggette ad attacchi cyber a causa della loro esposizione internazionale e della loro presenza in aree critiche, per questo motivo il rischio Cyber è mappato all'interno del sistema di gestione integrata dei rischi aziendali.

Dalle nostre analisi emerge che il fenomeno è in crescita sia in termini di frequenza che di impatto, a causa della trasformazione digitale e dell'uso di internet che portano ad un alto livello di interazione ed interconnessione con il mondo esterno.

Le azioni di contrasto possono inquadrarsi sotto una duplice veste:

1. la prima riguarda le misure di protezione degli asset, reti ed infrastrutture informatiche di natura tecnica alle quali provvede la direzione ICT.



In particolare, sono state implementate le seguenti misure preventive e di aumento della resilienza applicabili worldwide:

- **Adozione di un modello centralizzato di governo della Cyber Security che adotta un approccio basato sul rischio e l'identificazione degli asset critici per il business al fine di differenziare le misure di protezione in maniera opportuna;**
- **Attribuzione ad una unità organizzativa all'interno dell'ICT delle funzioni di prevenzione, monitoraggio e gestione di eventuali cyber attack;**
- **Training on line obbligatorio sui rischi cyber ed in particolare legato all'uso dei social network e di internet al fine di aumentare la consapevolezza dei rischi per le persone Eni;**
- **Definizione di ICT Security Rules per la salvaguardia dei dati aziendali e per l'uso delle infrastrutture Eni;**
- **Definizione di un piano di ICT Security;**
- **Implementazione di misure di sicurezza infrastrutturali;**
- **Implementazione di misure di sicurezza aggiuntive per le infrastrutture e servizi ICT in uso da parte del Top Management e delle loro assistenti.**

2. la seconda si inquadra in un contesto di natura organizzativa e di intelligence. I più evoluti modelli di protezione cyber richiedono infatti una forte sinergia tra le competenze tecniche proprie delle funzioni ICT e quelle di intelligence ed investigative della Security

Eni ha quindi da tempo ritenuto di affiancare alle pur efficaci ed innovative azioni di carattere prettamente tecnologico e si è recentemente dotata di una struttura di "cyber intelligence" nell'ambito della funzione security aziendale.

Tale innovazione organizzativa è nata nella consapevolezza che un'incisiva capacità di analisi preventiva della minaccia identificando, ove possibile a monte, possibili azioni aggressive nei confronti dell'azienda prima che esse si verifichino, possa consentire di riflesso una maggiore azione di contrasto da parte delle strutture ICT. Parallelamente assicura adeguata attività di investigazione nel caso in cui dovessero comunque verificarsi incidenti cyber.

Per assicurare entrambi le attività, l'unità di cyber intelligence cura ed implementa anche i necessari rapporti con le Autorità preposte alla tutela della Sicurezza nazionale e delle infrastrutture critiche.

Eni mantiene rigorosamente all'interno dell'Azienda le responsabilità connesse alla Cyber Security suddivise, come sopra specificato e per gli ambiti di competenza, tra le funzioni ICT e Security. E' stato altresì costituito tra le predette funzioni aziendali un CERT ("Computer



Emergency Readiness Team”) che si riunisce periodicamente e risponde direttamente al Top management aziendale.

29. Dove si trovano i libri sociali? con quali procedure sono accessibili ai soci? Con che costi? E possibile effettuare interrogazioni al data base? Quali sono le modalità per garantire la privacy dei soci?

Risposta

I libri sociali sono depositati presso la sede legale di Eni S.p.A. Ai sensi dell’art. 2422 del cod. civ. i soci hanno diritto di esaminare i libri indicati nel primo comma, numeri 1) e 3) dell’articolo 2421 del cod. civ. (libro soci e libro delle adunanze e delle deliberazioni delle assemblee) e di ottenerne estratti a proprie spese.

30. E possibile ottenere (per il singolo socio) copia integrale del libro soci?

Risposta

Ai sensi dell’art. 2422 del cod. civ. gli azionisti possono ottenere estratti a proprie spese.

31. E possibile ottenere la cancellazione delle iscrizioni nel libro, una volta cessati?

Risposta

Nel libro soci vengono registrate in ordine cronologico tutte le informazioni ricevute all’uopo dagli intermediari e non è prevista cancellazione delle registrazioni.

32. E possibile depositare presso la società le proprie azioni della stessa? E se si, con che modalità?

Risposta

Le azioni di Eni sono dematerializzate e depositate dagli azionisti nei conti titoli aperti a proprio nome presso intermediari autorizzati.

33. Quali e quanti incontri con i soci (di riferimento o rilevanti) sono stati organizzati, con che modalità, e quale tipo di informazione specifica è stata fornita? hanno partecipato amministratori o il solo investor relator?

Risposta

I rapporti con gli investitori istituzionali e gli analisti finanziari sono gestiti dal Responsabile dell’Unità Investor Relations, i rapporti con gli azionisti individuali sono gestiti dalla Segreteria Societaria, come previsto da Codice di Autodisciplina.

Il team di Investor Relations è costituito da circa dieci persone nelle sedi di San Donato Milanese, Londra e Houston. I team è organizzato per area geografica e tipologia di analisti (buy-side, sell-side, ESG).

I contatti della funzione Investor Relations sono disponibili sul sito eni.



Le presentazioni al mercato finanziario ed i relativi comunicati stampa sono diffusi sul sito internet in tempo reale e rimangono disponibili in modo permanente.

Le pagine "Eni in Borsa" della sezione Investor Relations del sito sono aggiornate con informazioni relative ai dividendi, all'andamento del titolo, alle valutazioni degli analisti.

Ulteriori dettagli sulla gestione dei rapporti con gli azionisti sono riportati sulla relazione di corporate governance 2016.

Gli eventi societari organizzati dall'Investor Relations Eni, ai quali prende parte il top management della società, 'Strategy Presentation' e 'Investor Day', prevedono la partecipazione in sala esclusivamente di analisti finanziari e investitori istituzionali. Non è prevista la presenza di investitori retail.

Tali eventi sono comunque sempre trasmessi in diretta streaming sul nostro sito eni.com dove è anche possibile consultare e scaricare la relativa documentazione (es. presentazioni, transcript, comunicati stampa, videocast, audiocast).

34. E previsto un codice di condotta per gli amministratori, in particolare quelli espressione di soci di riferimento o rilevanti, in merito all'utilizzo delle informazioni della società.

Risposta

Il Consiglio di Amministrazione di Eni ha adottato un Codice Etico che definisce i principi di integrità e trasparenza che guidano l'azione di Eni (disponibile sul sito internet della Società: www.eni.com). Amministratori, Sindaci, management e, in generale, tutti i dipendenti di Eni, così come tutti coloro che operano in Italia e all'estero per il conseguimento degli obiettivi di Eni, ciascuno nell'ambito delle proprie funzioni e responsabilità, sono tenuti all'osservanza dei principi contenuti nel Codice Etico.

Il Codice Etico fissa principi generali anche in materia di informazione societaria e informazioni privilegiate, che sono stati poi declinati nella normativa societaria. In particolare, il Consiglio di amministrazione ha adottato una normativa interna sulla gestione e trattamento delle informazioni privilegiate e per la diffusione dei comunicati e delle informazioni al pubblico.

Anche altri strumenti normativi aziendali fissano regole di comportamento in merito all'utilizzo delle informazioni della società e alla loro tutela, incluso il Regolamento del Consiglio di Amministrazione.



AZIONISTA MARINELLA GARINO

- 1) Nel 2016 sono stati versati compensi a Paolo Scaroni? Se sì, chiedo di precisare l'importo puntuale.
- 2) Devo far notare che ad analoga domanda, rivolta prima dell'assemblea del 2016, avete dato risposta affermativa, ma senza precisare l'importo che era stato richiesto, rinviando a passi della relazione sulla remunerazione di non agevole comprensione. Vi chiedo di precisare l'importo puntuale dei compensi versati a Scaroni nel 2015, altrimenti dovrò fare denuncia al collegio sindacale ex art. 2408 codice civile.

Risposta 1-2

Nel 2016 sono giunti a maturazione l'incentivo monetario differito e l'incentivo monetario di lungo termine attribuiti nel 2013, riportati nella Relazione sulla Remunerazione 2015 a pag. 28 (Tabella 3); i moltiplicatori finali applicati a tali importi sono stati rispettivamente pari al 123% e allo 0%, come descritti nella Relazione sulla Remunerazione 2017 (pag. 24).

Nel 2015 erano giunti a maturazione l'incentivo monetario differito e l'incentivo monetario di lungo termine attribuiti nel 2012, riportati nella Relazione sulla Remunerazione 2015 a pag. 28 (Tabella 3); i moltiplicatori finali applicati a tali importi sono stati rispettivamente pari al 123% e al 62%, come descritti nella Relazione sulla Remunerazione 2016 (pag. 20).

La normativa Consob prevede la disclosure retributiva annuale solo per gli Amministratori e i Direttori Generali che hanno ricoperto la carica nel corso dell'esercizio di riferimento. Dall'8 maggio 2014 il dott. Scaroni non ricopre più alcuna carica in Eni.

- 3) Che effetti ha avuto per Eni la cessione del 12,5% di Saipem al gruppo Cdp perfezionata nel gennaio 2016? Ci sono stati benefici? Vi chiedo di quantificare costi e/o benefici.

Risposta

Il 22 gennaio 2016 il Gruppo Eni è uscito dal settore Engineering & Construction ("E&C") per effetto del closing della cessione a CDP Equity SpA dell'interest del 12,503% posseduto nella Saipem SpA, società capofila di E&C, e la contestuale entrata in vigore del patto di sindacato che stabilisce il controllo congiunto dei due soci sull'entity. Tali transazioni sono state il trigger per la perdita di controllo di Eni su Saipem e il conseguente deconsolidamento delle attività e passività, dei costi e dei ricavi di Saipem e delle sue controllate.

La partecipazione mantenuta del 30,55% è classificata come interest in una joint venture valutata in base all'equity method come previsto dagli IFRS. Il valore d'iscrizione iniziale della partecipazione è rappresentato dal fair value alla data della perdita di controllo pari al prezzo di borsa di €4,2 per azione (per un controvalore di €564 milioni ai quali si aggiungono €1.069 milioni relativi all'aumento di capitale in quota Eni sottoscritto contestualmente alle transazioni descritte per un valore di carico iniziale di €1.614 milioni) e una minusvalenza di conto economico di €441 milioni rilevata nel risultato di competenza delle discontinued



operations del 2016 alla quale si cumula la svalutazione di €393 milioni registrata nel bilancio 2015 per allineare il valore di carico della Saipem nel bilancio Eni al prezzo di borsa rilevato alla chiusura dell'esercizio (€7,49 per azione) come previsto dai principi contabili internazionali in materia di contabilizzazione e misurazione di business in fase di dismissione (nel bilancio 2015 Saipem rimaneva una controllata consolidata Eni a tutti gli effetti). A questi oneri non ricorrenti si aggiungono i costi emergenti in capo alle business unit dell'Eni aventi carattere ricorrente perché relativi alle prestazioni di servizi di ingegneria, costruzione, manutenzione e altri servizi oilfield considerato che per effetto della perdita del controllo la Saipem è ora un fornitore terzo rispetto al Gruppo, mentre in passato tali costi erano prestazioni intercompany oggetto di elisione (nel 2016 i costi pre prestazioni ricevute da Saipem sono stati €775 milioni).

L'operazione Saipem ha comportato un beneficio complessivo sulla posizione finanziaria netta consolidata dell'Eni di circa €4,8 miliardi per effetto del rimborso da parte della Saipem dei finanziamenti intercompany concessi da Eni per €5.818 milioni (ammontare outstanding alla data del 31 dicembre 2015) e dell'incasso della cessione della partecipazione di €463 milioni, al netto della quota Eni di aumento del capitale sociale hanno di €1.069 milioni.

- 4) Quali sono state nel 2016 le spese per pubblicità, sponsorizzazioni del gruppo sui media La Repubblica, Corriere della sera, Il Sole 24 Ore, Il Messaggero, Il Fatto quotidiano, Dagsopia?

Risposta

Non sono state effettuate nel 2016 sponsorizzazioni nei confronti delle testate indicate.

Per quanto concerne le spese di pubblicità, Eni pianifica le proprie campagne pubblicitarie tramite l'agenzia media, che seleziona i mezzi di comunicazione sulla base dell'affinità al target e della numerosità delle audience potenzialmente raggiunte dagli stessi.

Nell'ambito delle campagne istituzionali, le pianificazioni Eni coinvolgono sempre il mezzo stampa quotidiana. All'interno di queste pianificazioni vengono presi in considerazione i quotidiani nazionali, i capoparea, i quotidiani locali e i quotidiani d'opinione.

Per quanto premesso, sono riportati di seguito i dati degli investimenti pubblicitari sui principali gruppi:

Principal Concess	Inv Netto 2014	Share '14	Inv Netto 2015	Share '15	Inv Netto 2016	Share '16
PIRELLA	11.478.745	20,8%	4.844.399	11,6%	6.749.245	16,2%
RAI	5.851.614	10,6%	2.883.019	6,9%	5.264.302	12,6%
RCS	3.750.852	6,8%	4.103.906	9,8%	4.511.338	10,8%
MANZONI	2.976.535	5,4%	3.200.416	7,7%	3.582.758	8,6%
SOLE 24 ORE	2.108.101	3,8%	2.191.409	5,3%	2.598.591	6,2%
GOOGLE	2.834.832	5,1%	2.504.961	6,0%	1.790.401	4,3%
PEWME	1.438.390	2,6%	1.584.019	3,8%	1.747.468	4,2%
MEDIAMONDO	699.149	1,2%	1.383.518	3,3%	1.650.066	4,0%
SKY	415.117	0,8%	676.636	1,6%	1.303.755	3,1%
CAIRO	584.280	1,1%	459.053	1,1%	942.763	2,3%
Totale Principal Concess	32.067.816	58,1%	23.831.620	57,2%	30.139.687	67,1%

Principal Concess	Inv Netto 2014	Share '14	Inv Netto 2015	Share '15	Inv Netto 2016	Share '16
PIRELLA	11.478.745	20,8%	4.844.399	11,6%	6.749.245	16,2%
RAI	5.851.614	10,6%	2.883.019	6,9%	5.264.302	12,6%
RCS	3.750.852	6,8%	4.103.906	9,8%	4.511.338	10,8%
MANZONI	2.976.535	5,4%	3.200.416	7,7%	3.582.758	8,6%
SOLE 24 ORE	2.108.101	3,8%	2.191.409	5,3%	2.598.591	6,2%
GOOGLE	2.834.832	5,1%	2.504.961	6,0%	1.790.401	4,3%
PEWME	1.438.390	2,6%	1.584.019	3,8%	1.747.468	4,2%
MEDIAMONDO	699.149	1,2%	1.383.518	3,3%	1.650.066	4,0%
SKY	415.117	0,8%	676.636	1,6%	1.303.755	3,1%
CAIRO	584.280	1,1%	459.053	1,1%	942.763	2,3%
Totale Principal Concess	32.067.816	58,1%	23.831.620	57,2%	30.139.687	67,1%

Totale Investment Netti	2014	2015	2016
Totale Investment Netti	55.239.709	41.679.045	44.937.501

Nella quota residuale sono ricomprese anche le testate per le quali l'investimento risulta non significativo rispetto ai volumi totali.

5) Sono stati sottoscritti abbonamenti a copie multiple digitali del Sole 24 Ore? Per quale importo?

Risposta

Essendo il sole 24 uno strumento "di lavoro" a supporto di varie attività, sono state utilizzate diverse soluzioni di abbonamento in funzione della domanda interna e del tipo di utilizzo e attivate mediante un contratto negoziato dal procurement della società in linea con le attività di riduzione e ottimizzazione coerenti con il programma avviato da Eni. In tale ambito, tra le soluzioni individuate, oltre all'abbonamento cartaceo e online è stata prevista anche quella di copie multiple digitali limitato a n. 600 utenze. L'importo contrattualizzato per tale servizio è stato pari a 105.600 €. Le soluzioni individuate hanno consentito un risparmio complessivo di circa il 26% rispetto all'anno precedente.



AZIONISTA TOMMASO MARINO

DOMANDE

1) A che punto è il procedimento penale a carico dell'ex amministratore delegato Scaroni?

Risposta

Il procedimento innanzi al Tribunale di Milano è in fase dibattimentale.

2) Nella Relazione finanziaria l'AD non ha fatto fornire nessuna indicazione circa l'annullamento in Cassazione della sentenza di assoluzione del dott. Scaroni e di ENI: per quali ragioni?

Eppure costui era imputato di reati gravi! In relazione alla presente domanda inoltro qui contestuale denuncia al Collegio Sindacale ex art. 2408 c.c., affinché censuri l'AD e quanti altri fossero corresponsabili, sulla violazione del diritto dei soci a essere informati completamente nel merito delle proprie richieste!

Risposta

Si rinvia a quanto riportato alle pagine 184 e 185 della Relazione Finanziaria.

3) Quali altri procedimenti che ci riguardino pendono presso il Giudice Alessandra Clementi?

Risposta

Al momento nessuno.

4) Premetto uno stralcio della motivazione in sentenza circa l'annullamento dell'assoluzione di Scaroni: "giudica invero il Collegio che, nel pronunciare sentenza di non luogo a procedere, il Giudice milanese sia andato oltre i confini posti al proprio sindacato dall'art. 425 del codice di rito ed abbia fatto una non corretta applicazione delle regole in punto di valutazione delle prove"... "Sotto diverso profilo, va rilevato come il Gup, non solo abbia debordato dai limiti posti al proprio scrutinio, ma abbia comunque fatto un uso non corretto delle regole che presiedono alla valutazione ed alla utilizzazione delle dichiarazioni rese dai chiamanti in correità fissata dall'art. 192, comma 3, cod. proc. pen." Gli avv. Franco ed Enrico de Castiglione ad oggi quanto ci sono costati per la difesa di Scaroni, anche in Cassazione?

Risposta

I costi per la difesa sono in linea con le tariffe forensi, tenuto conto della complessità della vicenda.

5) Alessandra Clementi ha mai avuto rapporti diretti o indiretti con il Gruppo ENI, propri o di suoi familiari?

Risposta

Nessun rapporto.



6) Quali contratti sono in essere da parte del Gruppo con Scaroni o società a questi collegate?

Risposta

Relativamente a prestazioni collegate all'attività finanziaria Eni, non ha alcun contratto con Paolo Scaroni. Qualora quale società collegata si intendesse NM Rothschild & Sons Limited, società con cui Paolo Scaroni ha in essere un rapporto di collaborazione organica (Vice President), l'unico contratto attinente all'attività finanziaria è relativo ad attività di supporto alla funzione di M&A.

Oltre a quanto indicato non vi sono contratti in essere di altro tipo con Scaroni o società a questo collegate.

7) Centro Oli Viggiano, a che punto é l'inchiesta

Risposta

Il procedimento penale per traffico illecito di rifiuti liquidi presso il Centro Olio Val d'Agri, istruito dalla Procura di Potenza, si trova attualmente in fase di udienza preliminare. Questa fase processuale si concluderà entro la fine di aprile o con una sentenza di non luogo a procedere per gli imputati – che segnerebbe la chiusura di tutto il processo – o, invece, con un rinvio a giudizio. In quest'ultimo caso, partirebbe il processo vero e proprio presumibilmente con prima udienza entro la fine dell'anno. In udienza preliminare Eni ha rappresentato la propria difesa ribadendo: i) la legittimità dell'attività di reiniezione in giacimento delle acque di strato; ii) la rispondenza alle BAT (Best available technologies) internazionali del ciclo di separazione degli idrocarburi liquidi e gassosi; iii) la corretta applicazione del CER (dal Catalogo Europeo dei Rifiuti) alle acque smaltite; iv) corretta informazione agli enti dei transitori emissivi del COVA. La difesa Eni ha chiesto al giudice una pronuncia di assoluzione per tutti gli imputati e per la società già in questa fase processuale.

8) L'Eni conferma che il problema nell'area di Viggiano sia confinato solo a due pozzetti?

Risposta

Le aree interessate sono prevalentemente all'interno dello stabilimento a eccezione di due aree limitate all'intorno di due pozzetti esterni.

Le attività di MISE sono state attivate sia in area interna allo stabilimento COVA che su due pozzetti esterni. Attraverso il Piano della Caratterizzazione sono in corso di esecuzione i sondaggi necessari per la definizione dell'area interessata alla perdita dal serbatoio A.

Al momento tutte le aree in cui è stata attivata una misura di messa in sicurezza sono sotto controllo. Ulteriori verifiche sono in corso di svolgimento.



9) Decisione-choc dell'Alta Corte federale: il nuovo governo africano è autorizzato a revocare la licenza per il maxi-giacimento OPL245. L'ordinanza conferma le accuse della procura di Milano: mega-corrruzione da oltre un miliardo di dollari!

Ora la società italiana rischia di perdere le più grandi riserve di greggio del continente nero dopo averle pagate ben 1.092 milioni. Destinati allo Stato, ma finiti, a quanto pare, ad ex ministri corrotti. Descalzi ritiene di dover fare autocritiche in proposito?

Per la risposta si rinvia a quella relativa alla domanda 11.

10) Descalzi nel 2016 ci ha fatto accumulare una perdita di oltre un miliardo e mezzo. Dunque egli non farebbe bene a dimettersi invece che farsi rinnovare il mandato?

Risposta

Durante i due anni di downturn petrolifero che hanno visto le quotazioni della commodity perdere circa il 60% del valore (media 2016: 44 \$ vs media 2014: 100\$/barile) e toccare nel primo trimestre 2016 a 27 \$ i minimi degli ultimi tredici anni, Eni ha registrato perdite di bilancio riconducibili a due cause fondamentali:

- **La contrazione delle revenue dalla vendita degli idrocarburi di produzione considerato che i costi dell'upstream sono per loro natura fissi**
- **Il sostenimento di svalutazioni materiali, che ovviamente non incidono sul flusso di cassa, in funzione della decisione del management di rivedere al ribasso il prezzo di lungo termine del petrolio che è il driver principale nella determinazione del valore recuperabile delle proprietà oil&gas dell'Eni. In particolare il prezzo di lungo-termine del riferimento Brent adottato dal management è stato ridotto dai 90\$ del 2014 ai 70\$ del 2016 con questo collocandosi nella fascia inferiore delle previsioni di lungo termine fatte da banche d'affari e istituti specializzati (ad esempio una delle maggiori oil companies internazionali riporta di aver adottato previsioni di prezzo di lungo termine in linea con la media del consensus di mercato). Considerando il bilancio 2016, la perdita netta di competenza degli azionisti Eni da continuing e discontinuing operations è stata di €1.464 milioni sulla quale hanno inciso prevalentemente i minor prezzi degli idrocarburi scesi in media nel solo 2016 del 17%.**

Per contrastare gli effetti dell'indebolimento dello scenario petrolifero, già dal 2014, eni ha adottato una serie di azioni nell'ambito di una strategia di ottimizzazione della posizione di costo con l'obiettivo di adattare il modello di business Eni al mutato scenario energetico, di salvaguardia della solidità patrimoniale e di massimizzazione della generazione di cassa:

- **ottimizzazione dei capex che sono stati ridotti del 37% dal 2014 attraverso la maggiore selezione delle decisioni d'investimento, le rinegoziazioni e la rifasatura/modularizzazione dei grandi progetti**



- un ampio programma di riduzione dei costi operativi E&P e delle G&A ridotti nel triennio 14-16 rispettivamente del 25% e 37%
- la razionalizzazione del portafoglio con la dismissione di asset non core quali Saipem e le partecipazioni Galp e Snam e l'applicazione del dual exploration model con incassi nel 2013-2016 di €18 miliardi
- la crescita delle produzioni upstream e il risanamento dei settori G&P, Raffinazione e Chimica tornati a generare flussi di cassa positivi con circa €3 miliardi nel solo 2016 in grado di attenuare il calo del prezzo del petrolio
- infine nel 2015 il "rebasings" del dividendo a €0,8 per share, che costituisce il floor dividend.

Nel solo 2016 queste azioni hanno consentito di attenuare l'impatto dello scenario petrolifero per €1,7 miliardi.

Il contenimento dei costi e degli investimenti non è avvenuto a scapito della crescita, le cui prospettive sono migliorate grazie ai successi nell'esplorazione, e la loro gestione secondo il dual exploration model che con la cessione di quote di tali successi consente di anticipare la generazione di cassa, e un modello più efficiente di sviluppo volto a ridurre il time-to-market delle riserve. Nel triennio 2014-2016 le produzioni sono cresciute del 13% rispetto al 2013 e la pipeline di progetti in portafoglio e il loro avanzamento sostengono un tasso di crescita media annuo nel prossimo quadriennio del 3%.

Complessivamente nonostante le perdite di bilancio riconducibili al fattore esogeno del crollo del prezzo del petrolio, le iniziative del management hanno consentito all'Eni di uscire dal downturn con una solida situazione patrimoniale, con rafforzate prospettive di crescita e di creazione di valore di lungo termine e avendo salvaguardato i livelli occupazionali (ad esempio una delle più grandi compagnie petrolifere mondiali ha illustrato alla comunità finanziaria come il programma di taglio dei costi sia stato attuato anche grazie alla riduzione del 27% della forza lavoro rispetto al 2011).

In sintesi grazie alla strategia attuata in risposta al downturn, Eni ha ottenuto risultati di assoluto rilievo:

- un rapporto di indebitamento proforma (scontando cioè le già definite operazioni di Zohr e Mozambico) in calo rispetto all'inizio del downturn, unico caso tra le compagnie petrolifere del panorama internazionale avendo corrisposto dividendi per cassa agli azionisti pari a oltre €10 miliardi (nel triennio 14-16)
- la riduzione del livello di prezzo di break-even che assicura l'autofinanziamento degli investimenti tecnici con il flusso di cassa dell'attività operativa da \$127 del 2013 ai circa 45 correnti (media piano 17-20)



- **l'aver generato un cash flow cumulato nel triennio di €35 miliardi sostanzialmente in linea con i 37 miliardi del precedente triennio malgrado il crollo del 50% del prezzo del barile**
- **la proiezione di un tasso di crescita delle produzioni del 3% tra i migliori dell'industria e superiore al piano precedente nonostante la riduzione dell'8% del programma degli investimenti.**

11) Descalzi ha subito una richiesta di rinvio a giudizio. Ritiene di non dimettersi fino a quale grado del processo, ove fosse rinviato a giudizio?

Risposta 9-11

In data 27 gennaio 2017 la controllata Eni Nigerian Agip Exploration Ltd ("NAE") ha avuto notizia di un provvedimento della Federal High Court di Abuja con il quale veniva disposto su richiesta della Economic and Financial Crime Commission ("EFCC") un sequestro temporaneo ("Attachment Order") della licenza OPL 245, in pendenza delle indagini e relativi procedimenti per asseriti reati di corruzione e riciclaggio di denaro in corso in Nigeria.

NAE, in coordinamento con il suo partner Shell, ha tempestivamente depositato presso la stessa Corte istanza di revoca del provvedimento di sequestro. Il 17 marzo 2017, la Corte nigeriana ha revocato il provvedimento di sequestro, e NAE ed il partner sono rientrate nella piena disponibilità dell'asset.

Per quanto riguarda il procedimento penale italiano, la prima udienza preliminare è fissata per il 20 aprile ed il Giudice ha fissato un lungo calendario di udienze, solo in esito alle quali si deciderà sull'eventuale rinvio a giudizio delle persone fisiche e giuridiche. Rinvio a giudizio che è bene ricordare non costituisce un giudizio di colpevolezza ma solo una valutazione dell'astratta sostenibilità delle accuse nel giudizio di I° grado.

Si evidenzia che Eni ha messo a disposizione dei legali statunitensi incaricati della verifica indipendente della transazione OPL 245, una copia di tutti gli atti depositati nell'ambito del fascicolo di indagine della Procura di Milano. I legali statunitensi hanno in sintesi concluso che le ulteriori verifiche da loro effettuate hanno confermato le conclusioni delle precedenti verifiche in base alle quali non è emersa alcuna evidenza di condotta illecita da parte di Eni in relazione all'acquisizione della licenza OPL 245 dal Governo Nigeriano.



12) L'Eni ha conferito studi cosiddetti indipendenti, che gli dicono come, in particolare, in Val D'agri, Basilicata, dove sono stati aperti decine di pozzi petroliferi, l'ambiente sia bello e profumato, degno di un paradiso terrestre. Chi sono questi dotti esperti che fortunatamente ci hanno aperto gli occhi su una vicenda che invece i locali abitanti si ostinano a voler attribuire ad Eni, incolpandola della moria di pesci, delle puzze di zolfo in cui sono costretti a vivere e le morti per tumori?

Risposta

Nell'ambito del processo penale oggi pendente dinanzi al Tribunale di Potenza, in fase di udienza preliminare, per presunto traffico illecito di rifiuti, Eni ha incaricato esperti internazionali di verificare la qualità dell'aria nell'intorno e dentro lo stabilimento nonché lo stato di salute dei lavoratori e dei residenti dei Comuni limitrofi.

Il monitoraggio di qualità dell'aria dentro e fuori lo stabilimento, durato complessivamente su due campagne, 60 giorni continuativi h 24, con mezzi e personale proprio indipendente, è stato affidato ad una primaria società internazionale di consulenza e monitoraggio ambientale.

Le verifiche sullo stato di salute, invece, sono state condotte da un gruppo di illustri accademici esperti in igiene industriale, epidemiologia e igiene pubblica e medicina legale con il compito di esaminare tutte le cartelle sanitarie e di rischio del personale dipendente e degli accessi ospedalieri da quando esiste il Centro Olio al 2015.

Gli esiti di tali studi, ad oggi, non sono stati confutati dal consulente della Procura di Potenza.

Gli esiti degli studi sanitari e di qualità dell'aria condotti da Eni sono stati acquisiti e in alcun modo confutati dalla "Commissione di inchiesta Parlamentare sulle attività illecite connesse al ciclo dei rifiuti e su illeciti ambientali " che nell'aprile 2016, a seguito del sequestro del Centro Olio Val d'Agri da parte della Procura di Potenza, ha svolto una missione in Basilicata avente come oggetto un approfondimento sulle questioni ambientali connesse alle attività estrattive in Val d'Agri, ascoltando la posizione di tutte le parti interessate.

13) Quanto ci sono costate le consulenze di cui al punto che precede?

Risposta

Eni investe molto nel mantenimento dei più elevati standard di sicurezza e ambientali. Basti pensare che gli investimenti in salute, sicurezza e ambiente, solo in Italia dal 2009 al 2015, sono stati pari a 6,1 miliardi di euro e nei prossimi quattro anni continueranno ad aumentare.



14) L'Eni è a conoscenza che uno studio su venti comuni della Val d'Agri, condotto dall'Istituto Superiore di Sanità, evidenzia un eccesso di mortalità a causa di alcuni tumori e malattie cardiovascolari, che potrebbero avere come "una eventuale concausa" le esposizioni ambientali?

Risposta

Lo studio ha l'obiettivo di valutare l'impatto sull'ambiente delle attività antropiche nell'area della Val d'Agri. Lo studio di sorveglianza sanitaria si basa sui dati di mortalità e i ricoveri di 20 comuni. Sono state inoltre utilizzate Schede di Dimissione Ospedaliera (SDO), strumento di raccolta delle informazioni relative ad ogni paziente dimesso dagli istituti di ricovero pubblici e privati su tutto il territorio nazionale.

Le conclusioni dello studio ISS sono: "La mortalità: il presente studio ha la finalità di fornire un quadro dello stato di salute della popolazione in esame. Lo studio di tipo geografico non permette di stabilire sicuri nessi di causalità tra l'esposizione ad inquinanti ambientali e stato di salute della popolazione, bensì può essere suggestivo che dette esposizioni possano costituire una eventuale concausa. Il profilo di salute dei residenti nelle aree interessate alla concessione estrattiva non sembra essere critico. Degna di attenzione, però, è la situazione riguardante le malattie del sistema circolatorio, delle malattie dell'apparato respiratorio e di quello digerente, la cui epidemiologia vede tra i fattori di rischio noti gli stili di vita (quali il fumo, le abitudini alimentari, il consumo di alcol). Ciò premesso, il quadro dello stato di salute della popolazione in esame ha evidenziato che per entrambi i generi si osservano eccessi di mortalità per tumori maligni allo stomaco, per infarto del miocardio, per le malattie del sistema respiratorio nel loro complesso, per le malattie dell'apparato digerente nel loro complesso (ed, in particolare, per cirrosi e altre malattie croniche del fegato). Per gli uomini residenti nei comuni oggetto di analisi si rilevano ulteriori eccessi per la mortalità generale, per leucemia linfoide (acuta e cronica), per diabete mellito insulino-dipendente, per le malattie del sistema circolatorio nel loro complesso (ed, in particolare, per le cardiopatie ischemiche), per le malattie respiratorie croniche, per sintomi, segni e risultati anormali di esami clinici e di laboratorio, non classificati altrove e per cause esterne. Non si osservano difetti di mortalità. Per le donne si riscontrano ulteriori eccessi di mortalità per le malattie respiratorie acute".

Gli eccessi di mortalità segnalati presentano un andamento divergente nei due sessi e ciò depone contro una probabile e/o significativa componente causale ambientale; stili di vita (quali fumo e consumo di alcol) sono verosimilmente più associati in modo causale a molti degli eccessi di mortalità descritti.

Per quanto riguarda l'analisi dei ricoveri appare degno di nota anche il fatto che le neoplasie polmonari, che sono più direttamente ricollegabili alla presenza di inquinanti atmosferici con potenziale carcinogenicità, non hanno mostrato eccessi significativi, con un andamento



divergente nei due sessi (tendenza ad eccesso non significativo nelle donne e a riduzione non significativa negli uomini).

Il quadro relativo alle malattie dell'apparato respiratorio, evidenzia una situazione in cui, a fronte di un eccesso significativo di infezioni acute e di asma nei due sessi, si riscontra una riduzione (statisticamente significativa negli uomini) di ricoveri per malattie polmonari croniche ostruttive.

Se si considera che queste ultime costituiscono una delle più comuni conseguenze dell'esposizione cronica ad agenti aero-dispersi lesivi per il polmone, appare problematico attribuire a tali agenti un ruolo negli eccessi delle patologie acute sopra riportate. Una ulteriore annotazione vale la pena di riportare che riguarda l'assoluta assenza di patologie sopracitate nella popolazione degli addetti al COVA di Viggiano. Infine il periodo di studio considerato è da ritenersi inadeguato per l'insorgere di effetti sulla salute correlati ai rischi lavorativi e ambientali cui è potenzialmente esposta la popolazione dei comuni considerati. Dai risultati dello studio considerato non emergono in assoluto elementi a riprova di una qualsiasi correlabilità tra le patologie analizzate, in particolare quelle di natura tumorale, e le condizioni di esposizione a fattori di rischio lavorativo ed ambientale presenti al COVA di Viggiano.

15) A conferma di questi studi risulta all'Eni una valutazione di impatto sanitario nei comuni di Viggiano e Grumento Nova?

Risposta

L'Eni è a conoscenza dello studio commissionato dai comuni di Viggiano e Grumento Nova al CNR di Pisa nel 2014 per una Valutazione d'Impatto Sanitario finalizzata a evidenziare eventuali elementi di correlabilità tra le condizioni ambientali del territorio, sulle quali si ipotizza un'azione di degrado e nocività svolta dal COVA di Viggiano, e lo stato di salute della popolazione (evidenziando patologie causate da tale eventuale compromissione ambientale).

Il progetto elaborato dal CNR è complesso e articolato e riguarda molteplici aspetti delle condizioni ambientali e delle condizioni di salute della popolazione.

L'indagine prevede fra l'altro un coinvolgimento di diverse istituzioni regionali e nazionali.

- 1. Istituto di Fisiologia Clinica del C.N.R. di Pisa;**
- 2. Università di Bari, Dipartimento di Chimica;**
- 3. Istituto Studio Ecosistemi del CNR;**
- 4. Istituto di Scienze dell'Atmosfera e del Clima del CNR;**
- 5. Dipartimento di Epidemiologia del SSR della Regione Lazio;**
- 6. Fondazione "Mario Negri Sud"**

Ad oggi si attendono i risultati definitivi, in particolare quelli basati sull'analisi dello stato di salute della popolazione campionata nei due comuni.



A questo studio l'Eni ha fornito la massima disponibilità collaborativa fornendo fra l'altro tutta la documentazione dei monitoraggi condotti fino ad oggi.

Nell'ottobre 2016 è stato reso noto lo Stato dell'Arte dei responsabili di progetto con rinvio al corrente anno per conclusione studio.

Nel settembre 2016 il gruppo di lavoro ha pubblicato una review su "Idrocarburi non metanici nell'atmosfera in prossimità di impianti di primo trattamento del greggio" le cui conclusioni non consentono di realizzare stime di potenziali effetti sulla salute delle comunità che vivono e lavorano in prossimità di siti di stabilizzazione del greggio (quale quello rappresentato dal Centro Olio di Viggiano dell'Eni).

16) Vincenzo Lisandrelli, Roberta Angelini, Nicola Allegro, Luca Bagatti e Antonio Cirelli sono stati tratti in arresto per reati ambientali. In merito ENI ha avviato un audit interno. Quali ne sono stati le conclusioni e chi lo ha firmato?

Risposta

A seguito del provvedimento del Tribunale di Potenza del marzo 2016 che dispose il sequestro preventivo del pozzo di re-iniezione Costa Molina 2 e delle due vasche di trattamento delle acque di produzione del Centro Olii Val D'Agri oltre agli arresti domiciliari di 5 dipendenti, la Direzione Internal Audit, su richiesta dell'Amministratore Delegato, ha prontamente avviato un intervento di audit svolto congiuntamente con la Direzione Health, Safety, Environment & Quality (HSEQ). Il relativo rapporto è stato emesso dalla Direzione Internal Audit il 14 luglio 2016.

Nel corso dell'audit sono state effettuate verifiche sui temi oggetto di indagine e sono stati approfonditi anche alcuni temi richiamati nel provvedimento del Tribunale di Potenza. Dalle analisi svolte, sulla base della documentazione resa disponibile e degli strumenti di indagine a disposizione, non sono emersi elementi significativi a conferma della non conformità alla normativa nazionale e alle prescrizioni fornite dalla Autorizzazione Integrata Ambientale AIA. In relazione ad alcune carenze localizzate identificate nel corso dell'audit è stato prontamente predisposto dalle strutture coinvolte un piano di azioni correttive che ad oggi risultano completate.

17) I dipendenti sopra descritti continuano a percepire la retribuzione?

Risposta

Il 31 marzo 2016 Eni, non appena avuto notizia dei provvedimenti dell'autorità giudiziaria, ha disposto nei confronti dei 5 dipendenti coinvolti nella vicenda l'esonero temporaneo e cautelare dall'attività lavorativa, con mantenimento della retribuzione.



In data 28 giugno 2016, a seguito della revoca della misura cautelare degli arresti domiciliari, Eni ha comunicato ai 5 dipendenti la ripresa immediata in servizio in sedi di lavoro diverse da Viggiano.

18) I magistrati di potenza hanno acquisito le cartelle cliniche dei residenti nelle zone interessate dagli stabilimenti petroliferi. Diversi studi negli anni hanno registrato un'anomala crescita di patologie riconducibili anche all'eccesso di esposizioni da inquinanti. L'ultimo, a cura dell'ISS, è relativo a venti comuni della Val D'Agri e deve ancora uscire. Il fattoquotidiano.it ha potuto visionarlo: a 16 anni di distanza dal primo studio, che indicava tassi di mortalità sotto la norma, rileva invece "eccessi di mortalità" legati a patologie del sistema emopoietico, dell'apparato respiratorio e digerente. L'Eni è potuta venire a conoscenza di tali studi?

Risposta

Un commento allo studio ISS relativo ai 20 comuni della Val d'Agri è già contenuto nella risposta data alla domanda 14.

Con riferimento alle statistiche ufficiali da Centro Regionale Oncologico della Basilicata (CROB) sono stati analizzati tutti i tumori maligni su base regionale, esaminando i tassi di incidenza standardizzati per età con riferimento alla popolazione italiana al 2001 e al periodo 2005-2012.

I dati sono stati analizzati anche a livello di singoli comuni e risultano caratterizzati da una numerosità molto ridotta, presentando pertanto una forte variabilità intrinseca ai fenomeni indagati.

Dall'osservazione dei risultati relativi alle SDO per il periodo 2012 -2013 delle popolazioni della Val d'Agri si possono ricavare alcune principali informazioni quali: un modesto aumento di prevalenza per le patologie cardiovascolari; la presenza di diabete mellito e malattie croniche del fegato nella media regionale; non elementi di rilievo per l'insufficienza renale cronica, tumori dello stomaco, del colon, del fegato, del polmone, del rene, della prostata, della vescica, con prevalenze inferiori rispetto alla regione e alla media nazionale; tumori del sangue, sistema linfatico inferiori alle medie regionali. Nel complesso non risultano elementi o conferme di aumento delle frequenze di patologie studiate nel contesto dei Comuni limitrofi a Viggiano.

Si può pertanto affermare che dai dati delle schede di dimissione ospedaliera non si evincono, aumenti relativi né di sindromi morbose acute né ascrivibili a inquinamento atmosferico, dalle broncopneumopatie e sindromi allergiche ai tumori del sangue e dell'apparato respiratorio.



Quanto alla popolazione lavorativa del COVA, studi indipendenti hanno mostrato che le patologie flogistico-irritative e patologie neoplastiche sono presenti rispettivamente nel 10,21% e 2,35%, senza comunque mai mostrare una correlazione o dipendenza da rischi lavorativi specifici.

19) Nel 2016 Il Gruppo Eni ha eseguito o fatto eseguire irregolare smaltimento di rifiuti tossici?

Risposta

No

20) Il Gruppo ENI quanto ha versato nel 2016 a Confindustria?

Risposta

Per i contributi associativi a Confindustria, Eni ha effettuato nell'anno 2016 pagamenti per complessivi 1.590.873,50 euro.

21) Importo contributi a fondo perduto incassati da ENI nel 2016, anche se irrilevanti, potete fornirlo?

Risposta

Nel 2016 eni spa ha incassato contributi per ca. 1.674.000 euro relativi essenzialmente a attività di formazione con un contributo erogato da Fondoimpresa per ca 1.586.000 euro.

22) Meeting di Rimini, nel 2015 ci é costato non meno di 3 milioni. Nel 2016 per quale importo complessivo lo abbiamo sponsorizzato e con quali risultati?

Risposta

Nel 2016 Eni ha sponsorizzato il Meeting di Rimini per un importo pari a 200 K€, inclusivo dei costi relativi all'allestimento dello stand situato in area ad esclusiva gestione degli organizzatori. Il valore della sponsorship è stato pari a quello dell'anno precedente. Il Meeting, che dal 1980 si svolge ogni anno a Rimini nell'ultima settimana di agosto, è ormai un importante appuntamento non solo per il mondo e la cultura cattolica. Coinvolge personalità delle più svariate estrazioni su tematiche sociali – politiche – culturali – imprenditoriali. Tra i principali numeri registrati nell'edizione 2016: affluenza di 600.000 visitatori; oltre un milione di visualizzazioni sul sito istituzionale del Meeting e decine di migliaia di contatti sui social network; 85 convegni; 7.000 articoli di stampa presenti su tutte le testate nazionali e internazionali.

23) Quale dirigente decide sulle sponsorizzazioni?

Risposta

Il processo di valutazione delle sponsorizzazioni è articolato, coinvolge più funzioni e si basa sulla segregazione dei ruoli. Le iniziative vengono selezionate, in coerenza con i valori



aziendali (partnership, sostenibilità, cultura, innovazione, efficienza), sulla base di criteri stabiliti dal sistema normativo aziendale.

24) Nel 2016 quanto abbiamo accantonato per contributi previdenziali alla dott.ssa Marcegaglia e al dott. Descalzi?

Risposta

Per entrambi non sono stati "accantonati" in Eni contributi previdenziali.

Nel 2016, per l'AD/DG sono stati pagati all'INPS i contributi previsti dalla normativa in vigore, per la Presidente non sono stati versati contributi all'INPS avendo già raggiunto il massimale previsto dalla legge in relazione ad altri incarichi esterni ad Eni.

25) A quanto ammontano i crediti in sofferenza nei confronti del Gruppo Marcegaglia?

Risposta

Al 31.12.2016 non risultano crediti in sofferenza nei confronti di società controllate del Gruppo Marcegaglia.

26) Costo complessivo dello Studio Trevisan nel 2016?

Risposta

Il costo complessivo è stato di €3.170,77 oltre oneri previdenziali e fiscali.

27) Nel 2016 avevo chiesto alla dott.ssa Marcegaglia se versasse soldi per non far traballare la sua poltrona (domanda n. 2). Costei non ha risposto. Guadagna troppo per avere rapporti con i piccoli soci e quindi non vuole averci a che fare?

Risposta

I compensi del Presidente dell'Eni sono oggetto di informativa nella Relazione sulla Remunerazione redatta ai sensi dei vigenti obblighi normativi e regolamentari, disponibile agli azionisti sul sito Eni (eni.com).

28) Il dott. Bardazzi nel 2015 è entrato in polemica con Report, nota trasmissione televisiva. Percentualmente di quanto è stato l'aumento del suo importo retributivo?

Risposta



La remunerazione di tutti i dirigenti di Eni è determinata in base al ruolo e alle responsabilità assegnate rispetto ai riferimenti mediani di mercato per ruoli di analogo livello e responsabilità; eventuali adeguamenti sono definiti esclusivamente in relazione a incrementi del perimetro di responsabilità o di copertura del ruolo, come descritto nella Relazione sulla Remunerazione 2017 a pag. 21.

La normativa Consob non prevede disclosure delle retribuzioni su base individuale per i dirigenti con responsabilità strategiche.

29) Con la domanda n. 8 chiedevo perché fossero lievitate le spese rimborsate al dott. Bardazzi, rispetto a quelle del suo predecessore. L'Eni sul punto specifico ha glissato. Riformulo pertanto la domanda e già che ci sono chiedo se vi siano stati ulteriori aumenti anche nel 2016!

Risposta

Le spese rimborsate al Dott. Bardazzi nel 2016, come per tutti gli altri dipendenti Eni, sono quelle rendicontate secondo i criteri ed i limiti previsti dalle normative contrattuali e dalle policy aziendali in vigore.

30) Quante persone vi sono nello staff alle dipendente del dott. Bardazzi?

Risposta

Nella direzione Comunicazione Esterna, alle dipendenze del dott. Bardazzi, risultano impiegate un totale di 52 persone così suddivise:

- **4 dirigenti**
- **22 quadri (di cui due in sedi estere, Londra e Bruxelles)**
- **26 impiegati**

31) Quali, quanti e dove sono ubicati i fabbricati del Gruppo con amianto e perché si persiste nel farci lavorare persone?

Risposta

La normativa vigente impone l'obbligo da parte del "gestore/DL" di ogni sito di verificare la presenza Materiali Contendenti Amianto (MCA).

I manufatti in MCA se non generano in alcun modo aerodispersione di fibre, non costituiscono un pericolo per la salute dei lavoratori.



Di conseguenza, le norme non ne impongono necessariamente la rimozione ma, in ottica di tutela e cautela, l'adozione di modalità di controllo e gestione finalizzate ad identificare, programmare ed attuare interventi di bonifica in funzione dello stato di conservazione.

In Eni, per la gestione di tale attività, è individuato un "Responsabile per l'Amianto di sito" cui sono affidate funzioni di controllo e di coordinamento di tutte le attività che interessano i MCA.

Il Responsabile Amianto provvede a pianificare, effettuare e mantenere periodicamente aggiornato un programma di controllo (censimento) e manutenzione dei MCA.

Il programma è finalizzato a mantenere i MCA in buone condizioni, prevenire il rilascio di fibre e, in caso di variazioni dello stato di conservazione, programmare o revisionare il Piano degli interventi di bonifica.

La rimozione, autorizzata dai Servizi di Prevenzione e Sicurezza Ambienti di Lavoro (SPSAL) delle ASST, è comunque pianificata in funzione di situazioni particolari, quali, ad esempio, le fermate straordinarie o attività di revamping, dismissione di apparecchiature.

A tutela e salvaguardia della salute dei lavoratori, sono inoltre effettuati, quando necessario, monitoraggi ambientali per la misura della concentrazione delle fibre di amianto aero disperse nei luoghi di lavoro.

In Eni è in atto il programma "asbestos free" che prevede la rimozione completa dell'amianto entro il 2022 e la conseguente bonifica di tutti gli insediamenti.

32) Chi dirige il Centro Ricerche Donegani?

Risposta

Il Dr. Carlo Perego, SVP Renewable Energy & Environmental R&D nell'ambito della Direzione Research & Technological Innovation.

33) Di quanto è aumentato il Costo di Attilio Befera?

Risposta

Il compenso del dott. Befera nel 2016 in qualità di Presidente dell'Organismo di Vigilanza Eni non è aumentato rispetto all'importo fissato dal Consiglio di Amministrazione di Eni al momento della sua nomina nel 2014.



34) Vorrei chiedere un sunto dei risultati dell'Organismo di Vigilanza, per comprendere quanto ci si sia stato utile nel 2016

Risposta

Nel periodo d'interesse, l'Organismo ha regolarmente svolto le attività di propria competenza, provvedendo a relazionarne gli esiti agli organi e soggetti destinatari, ai sensi di quanto disposto in merito dal Modello 231 di Eni SpA (liberamente consultabile sul sito www.eni.com).

Al fine di adempiere al proprio mandato, nel corso del 2016, l'Organismo si è riunito in adunanza dodici volte e, precisamente, nelle date del 20 gennaio, 18 febbraio, 16 marzo, 15 aprile, 19 maggio e 16 giugno, 11 e 21 luglio, 29 settembre, 18 ottobre, 16 novembre e 14 dicembre. Il 18 febbraio e il 21 luglio si sono tenute adunanze congiunte al Collegio Sindacale e al Comitato di Controllo e Rischi di Eni SpA, per trattare tematiche di comune interesse.

Si segnalano, tra le altre cose, le seguenti attività e flussi informativi attivati e ricevuti nel periodo:

- **acquisiti, in via documentale e mediante incontri dedicati, i flussi semestrali da parte di CFO, Responsabile ACC (Anti Corruption Compliance), Responsabile Health Safety Environment and Quality, Responsabile della funzione Security;**
- **ricevuti aggiornamenti periodici da parte della Direzione Internal Audit sui principali risultati di tutte le attività svolte nel 2016 con riferimento al programma di vigilanza approvato dall'Organismo di Vigilanza, in particolare mediante il periodico aggiornamento sullo stato di avanzamento del Programma l'esame dei rapporti di audit emessi nonché il monitoraggio delle azioni correttive definite dal management a fronte dei rilievi emersi;**
- **effettuata l'attività di analisi delle segnalazioni concernenti il Sistema di Controllo Interno e le c.d. Altre Materie, anche mediante acquisizione ed esame dei report trimestrali prodotti dalla Direzione Internal Audit;**
- **dedicata una parte importante della propria attività al monitoraggio delle principali vicende giudiziarie che hanno riguardato la società, curando di monitorare altresì, nei limiti delle proprie competenze, lo sviluppo degli eventi che hanno interessato più da vicino Eni SpA, con particolare riferimento alle vicende "OPL 245/Malabu" e "Algeria". Con particolare riferimento alla vicenda "OPL245/Malabu", sono proseguite le verifiche forensi richieste da OdV e Collegio Sindacale agli esperti indipendenti dello studio statunitense Pepper Hamilton e della società di investigazioni Freeh Group International Solutions i cui esiti, come è noto, non hanno evidenziato condotte illecite a carico di Eni.**



35) Quanto abbiamo versato nel 2016 a Confindustria?

Risposta

Per i contributi associativi a Confindustria, Eni ha effettuato nell'anno 2016 pagamenti per complessivi 1.590.873,50 euro.

36) Con la domanda 18 lo scorso anno chiedevo le spese rimborsate all'AD. Avete raggrato la domanda, dimostrando di non essere trasparenti e insofferenti alle domande dei soci. Chiedo nuovamente di conoscere l'importo 2015 e 2016 e se per caso godiate del fatto che Consob chiuda un occhio rispetto a certe domande inevase! In relazione alla presente domanda inoltro qui contestuale denuncia al Collegio Sindacale ex art. 2408 c.c., affinché censuri l'AD e quant'altro fossero corresponsabili, sulla violazione del diritto dei soci a essere informati completamente nel merito delle proprie richieste!

Risposta

Le trasferte dell'AD sono organizzate dalle strutture preposte di Eni e i relativi costi sono sostenuti direttamente dalla Società. Nel corso del 2016, pertanto, non ci sono state spese direttamente rimborsate all'AD.

37) Oltre a forniture di gas, carburante, olio/lubrificanti e servizi accessori (multicard), quali altri rapporti agevolati nel 2016 hanno contrassegnato con il Gruppo Marcegaglia. Il riferimento ovviamente è anche a quelli di minore entità che non sono stati elencati.

38) Quali sono i rapporti con il Gruppo Marcegaglia stipulati invece in condizioni di mercato o standard? Immagino molti di meno di quelli sopra descritti.

Risposta 37-38

Vedi risposta alla domanda 71

39) Nel 2016 quanto abbiamo versato a Ivan Lo Bello, vicepresidente di Confindustria, e per quali rapporti?

Risposta

Nell'ambito dei rapporti associativi con Confindustria, i pagamenti avvengono secondo una Convenzione, esclusivamente a beneficio delle Associazioni Territoriali di Confindustria tramite bonifici bancari su conti correnti a queste intestati.

40) Vorrei conoscere a quali dirigenti e a ciascuno per quale importi siano stati erogati Stock options nel 2015

Risposta



Le ultime Stock Option sono state assegnate nel 2008, nell'ambito del Piano di stock option 2006-2008 approvato dall'Assemblea. Tali stock option non sono state esercitate e sono decadute nel luglio 2014 senza produrre alcuna erogazione.

41) Il Gruppo di quanti praticanti giornalisti si é servito nel 2015 e in quali società?

Risposta

Nel periodo ha collaborato con l'agenzia Agi 1 praticante giornalista.

42) Abbiamo prodotto fondi neri di Gruppo?

Risposta

No

43) La causa per mobbing davanti al Tribunale di Messina: a quanto ammonta l'importo transattivo o conciliativo 2016? Tale importo l'Eni lo recupererà dal dante causa o chiuderà un occhio, trattandosi di un suo dirigente?

Risposta

La causa si è conclusa in data 24 marzo 2016, senza alcun riconoscimento del presunto comportamento mobbizzante. Il rapporto di lavoro si è risolto consensualmente il 31 marzo 2016 in linea con le prassi aziendali.

44) Quanti sono stati nel Gruppo gli episodi di molestie sessuali nel 2016?

Risposta

Non risultano episodi noti all'Azienda di molestie sessuali.

45) Che rapporti ha il Gruppo con l'istituto Brunoleoni e quanto gli abbiamo versato nel 2016?

Risposta

RASI conferma che Eni non ha rapporti di tipo associativo con l'Istituto Bruno Leoni.

Per quanto di competenza Ideco, non risultano rapporti/contributi nei confronti di Ibl.

46) quanto ha elargito nel 2016 la Fondazione Enrico Mattei, presieduta dalla dott.ssa Marcegaglia?

Risposta



Per statuto, la Fondazione Eni Enrico Mattei, non è una "fondazione di erogazione" e pertanto non può effettuare "elargizioni" a terzi.

La Presidente Emma Marcegaglia, alla sua nomina (luglio 2015), ha rinunciato a ogni compenso per la sua attività quale Presidente del CdA della FEEM e non riceve pertanto nessun contributo.

47) Con la domanda n. 56 e 56.1 lo scorso anno chiedevo inutilmente notizie dettagliate circa le spese sostenute nelle cause intentate contro Milena Gabanelli, specificando che in caso di omesso riscontro desideravo ne fossero interessati il dott. Befera e il Collegio Sindacale. A quali conclusioni sono pervenuti i suddetti? La presente valga quale denuncia sindacale nel caso che delle omesse risposte non fossero state interessate le suddette autorità.

Risposta

La società ritiene adeguate le risposte a suo tempo fornite.

48) L'AD è componente del Consiglio di Amministrazione del Teatro alla Scala: ha fatto una relazione sul lavoro svolto, visto che ci rappresenta (a mio avviso inutilmente)?

Risposta

L'AD informa costantemente, sulle attività svolte nell'ambito della Fondazione del Teatro alla Scala, la funzione di Eni preposta ai rapporti con gli organismi associativi che cura la redazione di documenti che riportano quanto svolto.

49) Produco di seguito domande già' inutilmente presentate nel 2015. L'anno scorso non ci sono state risposte perché c'erano, mi si diceva con una scusa, indagini ancora in corso. Come è noto l'indagato o imputato non è tenuto a mantenere riservatezza nelle indagini in corso, non essendo un magistrato o un agente delle polizia giudiziaria, né un pubblico ufficiale. Si tratta di quelle risposte che vengono date evidentemente pensando che i soci siano ignari in fatto di questioni giuridiche, in questo debbo dire agevolati da Consob, che evidentemente non disdegna di chiudere un occhio anche su questo tipo di argomenti, invece che far presente quale autorità di controllo certe incongruenze. Pazienza, noi soci subiamo ma sono curioso di vedere come ora nasconderete i dati in questione, dal momento che le indagini sono state chiuse, quindi i fascicoli sono stati resi accessibili e per l'AD è stato chiesto il rinvio a giudizio. Ecco le mie domande per cui chiedo oggi risposte precise: 60) Nel corso di indagini a carico di Eni, sono stati intercettati dei soprannomi, tra cui quello di un tal Baldy. Secondo i magistrati si tratterebbe del dr. Descalzi. Secondo Eni chi rappresentava tale soprannome? 61.1 L'utilità di usare dei soprannomi quando i dirigenti ENI parlano al telefono è quella di non farne intercettare i nomi corrispondenti? In relazione alla



presente domanda inoltro qui contestuale denuncia al Collegio Sindacale ex art. 2408 c.c., affinché censuri l'AD e quant'altro fossero corresponsabili, sulla violazione del diritto dei soci a essere informati completamente nel merito delle proprie richieste!

Risposta

Come già evidenziato in sede di Q&A dell'assemblea 2015, il materiale probatorio cui si fa riferimento nelle domande sopra indicate è oggetto di atti di un'indagine per i quali c'è un procedimento in corso.

50) Nel 2014 le fiamme gialle del Nucleo polizia tributaria di Firenze hanno accertato che la quantità di prodotti energetici che entrava nella raffineria di Livorno non fosse la stessa che veniva certificata nei depositi di stoccaggio di 44 Calenzano. A monte ci sarebbe una grossa frode fiscale, con evasione delle accise sui carburanti che ammonterebbe a diversi milioni. A che punto è il processo per i 20 dipendenti rinviati a giudizio?

Risposta

Il procedimento è riportato nella Relazione Finanziaria Annuale 2016, capitolo Contenziosi, pagg. 186 – 187. Il procedimento pende nella fase delle indagini preliminari.

51) Nel 2014 le perdite AGI ammontavano quasi a 2 milioni di euro, come pure nel 2016. Ogni anno però la mucca da mungere, ENI, ricapitalizza e si ricomincia daccapo! Quali sono le cause perenni delle perdite e perché ci ostiniamo a mantenere un'agenzia che ad oggi non ha mai fatto utili?

Risposta

Il trend dei ricavi da gestione caratteristica nel settore dell'informazione primaria risente della congiuntura negativa dell'editoria da oltre un decennio; la causa risiede nel progressivo calo dei lettori dei quotidiani, che sono tra o principali clienti delle agenzie di stampa, i quali hanno indistintamente registrato un severo calo delle vendite e degli investimenti pubblicitari con tagli ai costi dei servizi delle Agenzie destinati alla produzione dei giornali; altro fattore è dovuto alla contrazione della spesa pubblica per la progressiva spending review nel segmento clienti Pubblica Amministrazione (Presidenza del Consiglio dei Ministri, Enti Locali, Regioni); infine il mercato di riferimento è caratterizzato da una eccessiva offerta rispetto alla domanda, per via della presenza di eccessivi player nel mercato (oltre 10 agenzie di stampa a livello nazionale) aggravata da una profonda crisi del modello di business delle Agenzie rispetto alla crisi congiunturale e alle nuove tecnologie.

AGI ha avviato, a partire dal 2016, una profonda riorganizzazione interna della propria organizzazione e del proprio modello di business con razionalizzazione e contenimento dei costi di produzione e dei costi del lavoro che vedrà la società raggiungere un sostanziale



pareggio di bilancio nel periodo di Piano 2017-2020 affermandosi come best player nel settore per innovazione di modello di business e sostenibilità economica della produzione.

52) Desidero conoscere il numero complessivo delle coperture di categorie protette, ex lege 68/99, nell'ambito del Gruppo ma anche il numero complessivo ricoperto.

Risposta

Eni è ottemperante su tutto il territorio nazionale agli obblighi previsti dalla legge 68/99 – Norme per il diritto al lavoro dei disabili.

Il numero degli obblighi di Eni S.p.A. e società controllate al 31 dicembre 2016 è pari a n°1467. Sono presenti n°498 carenze coperte tramite:

- **stipula di convenzioni con gli enti pubblici territoriali (impegno ad inserimento graduale di disabili);**
- **sospensioni per procedure di mobilità ex legge 223/91;**
- **esoneri parziali sui siti industriali con lavorazioni faticose, pericolose o particolari.**

53) Risulta che vi siano o vi siano state categorie protette in carico al Gruppo che tuttavia non siano state assunte? So che è illegale, non occorre che me lo dica l'ENI. Chiedo soltanto se tale sospetto corrisponda.

Risposta

Eni S.p.A. e le società controllate non hanno mai ricevuto una richiesta di “avviamento obbligatorio d’ufficio di categoria protetta”. I Collocamenti Mirati Disabili possono disporre “avviamenti obbligatori d’ufficio di categoria protetta” nei confronti di società non ottemperanti agli obblighi e non collaborative; Eni S.p.A. e le società controllate sono ottemperanti agli obblighi e collaborative.

54) Abbiamo posto in essere il reato di False comunicazioni sociali?

Risposta

No

55) Vorrei conoscere le agevolazioni del Gruppo ENI al Gruppo Intek: a quanto ammontano complessivamente, grazie a rapporti con parti correlate? Ricordo che la dott.ssa Diva Moriani è, tra l'altro, vicepresidente di Intek. Quali altri rapporti standard mantiene il Gruppo Intek con il Gruppo Eni?

Risposta



Non ci sono, né ci sono mai stati, rapporti agevolati con il Gruppo Intek. I rapporti con il Gruppo Eni riguardano forniture di gas e carburante, servizi accessori (multicard), servizi di stampa e postalizzazione; trattasi di rapporti a condizioni di mercato o standard. In ogni caso, tutti i rapporti con le società del Gruppo Intek, che siano qualificabili come parti correlate o soggetti interesse, qualora non di importo esiguo ovvero non a condizioni di mercato o standard, sono soggetti alle procedure interne in materia, che prevedono fra l'altro anche flussi informativi verso gli organi statutari.

56) A quanto è ammontato il denaro contante di cui hanno fatto uso l'AD E la Presidente nel 2016?

Risposta

Nel corso del 2016 non sono stati effettuati rimborsi di spese all'ufficio di Presidenza, né all'Amministratore Delegato.

57) Vorrei conoscere i dirigenti condannati, anche quelli con responsabilità non strategica, nell'ambito del Gruppo Eni, ivi compresi anche coloro che siano risultati tali per fatti non afferenti il Gruppo.

Risposta

Si rinvia al quanto riportato alle pagine 180 – 187 della Relazione Finanziaria Annuale 2016 dove sono descritti i contenziosi più rilevanti.

58) Come si chiamano l'ad di Versalis, di Syndial e i relativi manager indagati, condannati o rinviati a giudizio? Trattasi di due domande già inutilmente formulate l'anno scorso, domanda n. "73.1", che l'AD Descalzi avrebbe ordinato di nascondermi, forse sapendo che Consob non avrebbe avuto niente da dire quale autorità di controllo!

Risposta

La Governance di Versalis e Syndial è illustrata nel dettaglio sui siti web istituzionali delle due società. I procedimenti rilevanti in cui sono coinvolti manager delle due società sono riportati nella Relazione Finanziaria Annuale 2016, capitolo Contenziosi, pag. 180 e seguenti.

59) Recentemente la Procura ha disposto nuovi sopralluoghi a Viggiano, con la collaborazione di consulenti tecnici. Come si chiamano tali consulenti? Tra di essi chi è già stato consulente del nostro Gruppo?

Risposta



La Procura di Potenza ha disposto delle verifica sulle aree esterne al COVA interessate dalla fuoriuscita di contaminazione, nominato il CT Greco (geologo), già coinvolto in altri procedimenti penali contro Eni. Mai stato dipendente o consulente Eni.

60) Procedimento amianto, Ravenna, desidero conoscere il nominativo del giudice che ha emesso sentenza di primo grado e il nominativo dei condannati.

Risposta

Il procedimento è riportato nella Relazione Finanziaria Annuale 2016, capitolo Contenziosi, pag. 181. La sentenza di primo grado è stata pronunciata dalla dott.ssa Milena Zavatti.

61) Domanda n. 79, dott. Descalzi, dello scorso anno: mi avete indicato che erano indagati 22 dipendenti del Gruppo ma taciuto quanti fossero i dirigenti. Possiamo saperne i nominativi o è meglio non informare i soci, così in futuro magari potremo fargli fare anche carriera? In relazione alla presente domanda inoltro qui contestuale denuncia al Collegio Sindacale ex art. 2408 c.c., affinché censuri l'AD e quant'altro fossero corresponsabili, sulla violazione del diritto dei soci a essere informati completamente nel merito delle proprie richieste!

Risposta

La Procura della Repubblica di Gela ha aperto un procedimento penale a carico di dirigenti della Raffineria di Gela Spa e della Enimed spa per i reati di disastro innominato, gestione illecita di rifiuti, e scarico di acque reflue industriali senza autorizzazione. I soggetti coinvolti sono gli Amministratori Delegati pro tempore della Raffineria di Gela ed Enimed dal 2004 al 2015, nonché i Responsabili degli impianti oggetto di contestazione.

Alla Raffineria di Gela spa è contestato l'illecito amministrativo da reato ai sensi del D.lgs. 231/01. Eni non è parte del procedimento. Questo procedimento penale aveva inizialmente ad oggetto l'accertamento sul presunto inquinamento del sottosuolo derivante da perdite di prodotto da 14 serbatoi di stoccaggio della Raffineria di Gela non ancora dotati di doppio fondo, nonché in ordine a fenomeni di contaminazione nelle aree marine costiere adiacenti lo stabilimento in ragione della mancata tenuta del sistema di barriera realizzato nell'ambito del procedimento di bonifica del sito. In occasione della chiusura delle indagini preliminari, la Procura della Repubblica di Gela ha riunito in questo procedimento altre indagini aventi ad oggetto puntuali episodi collegati all'esercizio di taluni impianti della Raffineria di Gela e della società Enimed in relazione a reati, per lo più contravvenzionali, e in relazione ai quali non erano emerse evidenze di particolare peso, sia in termini di responsabilità, sia in termini di reale impatto sull'ambiente circostante. Le due società interessate ai fatti contestati hanno sempre operato nel rispetto della normativa vigente e provveduto ad implementare gli opportuni interventi di messa in sicurezza e ripristino



ambientale, laddove necessari, di concerto e sotto il costante e puntuale controllo degli enti pubblici preposti. Il procedimento pende con l'avvenuta notifica dell'avviso di fissazione dell'udienza preliminare.

62) Alla domanda n. 80, chiedevo i nominativi dei dirigenti condannati in fase di appello ma l'AD evidentemente ha fatto sì che mi si rimandasse alla relazione finanziaria di Eni, dove però tali nominativi non sono compresi. Ce li vuole far dire dott. Descalzi? oppure dobbiamo continuare a mantenere intorno a indagati e condannati dove noi investiamo i nostri soldi, una cortina si anonimato? In relazione alla presente domanda inoltro qui contestuale denuncia al Collegio Sindacale ex art. 2408 c.c., affinché censuri l'AD e quant'altro fossero corresponsabili, sulla violazione del diritto dei soci a essere informati completamente nel merito delle proprie richieste!

Risposta

Allo stato non risultano sentenze di condanna in fase di appello relative a dirigenti per fatti collegati allo svolgimento degli incarichi attribuiti dalla società con riferimento ai procedimenti in materia di responsabilità penale/amministrativa di impresa.

Si ribadisce che i procedimenti in materia di responsabilità penale/amministrativa di impresa, anche in fase di indagini preliminari, in quanto costituenti procedimenti ex D.Lgs. 231/01 fanno parte dei contenziosi in materia rilevante e sono pertanto esposti nella relazione finanziaria annuale di Eni, al capitolo contenziosi.

63) Cosa bisogna fare per essere invitato all'investor Day?

Risposta

Gli eventi societari organizzati dall'Investor Relations Eni, quali la 'Strategy Presentation' e gli 'Investor Day', prevedono la partecipazione in sala esclusivamente di analisti finanziari e investitori istituzionali. Non è prevista la presenza di investitori retail.

Tali eventi sono comunque sempre trasmessi in diretta streaming sul nostro sito eni.com dove è anche possibile consultare e scaricare la relativa documentazione (es. presentazioni, transcript, comunicati stampa, videocast, audiocast).

64) Vorrei conoscere quanti e quali finanziamenti europei il Gruppo ha percepito nel 2016

Risposta



Nel 2016 Eni ha firmato un solo contratto di finanziamento con BEI, per l'importo di € 70 milioni, che però non è ancora stato erogato. Nel corso del 2016, non sono stati erogati altri finanziamenti BEI né finanziamenti da altre istituzioni europee.

65) Vorrei conoscere le condanne ad oggi definitive subite dal Gruppo Eni per reati di tipo ambientale, di corruzione e/o concussione.

Risposta

Eni e le società sulle quali esercita il controllo non hanno mai riportato condanne definitive ai sensi della responsabilità penale/amministrativa di impresa.

66) Quali sanzione abbiamo subito, da oggi, dal Ministero dell'Ambiente?

Risposta

Nel 2016/2017 Eni non ha ricevuto sanzioni dal Ministero dell'Ambiente. Si precisa peraltro che usualmente il Ministero non emana sanzioni bensì prescrizioni/diffide che, ove ritenute congrue e legittime, vengono adempiute dalla società. Sanzioni in senso stretto vengono eventualmente promosse da altri enti di controllo (ad es. in ambito ambientale ISPRA o Provincia).

67) Complessivamente il Gruppo quanto ha erogato nel 2016 al Teatro No'hma di Teresa Pomodoro e con quale aumento diminuzione rispetto all'anno precedente?

Risposta

Nel 2016 Eni è stato sponsor dello Spazio Teatro No'hma per un importo di 200 K€, inferiore di circa il 20% rispetto a quello corrisposto nel 2015.

68) Ad oggi quali sanzioni abbiamo subito dalla Commissione Europea?

Risposta

Nel corso dell'ultimo esercizio Eni non ha ricevuto sanzioni in materia di concorrenza da parte della Commissione Europea. In ogni caso, tutti i procedimenti legali più significativi in corso sono esposti nell'ambito della relazione finanziaria annuale liberamente consultabile dagli azionisti.

69) Prima che la dott.ssa Marcegaglia occupasse la poltrona di Presidente, quali erano i rapporti del suo Gruppo con ENI?

Risposta



Alla data di assunzione dell'incarico come Presidente Eni, nel maggio 2014, la natura dei rapporti esistenti tra la Dott.ssa Marcegaglia e il Gruppo Eni erano equivalenti a quelli attualmente in essere, regolati a condizioni di mercato o standard e di importo complessivamente non significativo.

70) Dopo l'arrivo in ENI della dott.ssa Marcegaglia, sono stati stipulati contratti nei settori più svariati tra ENI e il Gruppo Marcegaglia: a quanto sono ammontate le agevolazioni complessive accordate al Gruppo Marcegaglia nel 2016?

71) Nelle forniture al Gruppo, che tipo di agevolazioni sono state accordate a ENI al Gruppo Marcegaglia, considerato che questo ci pagherebbe le forniture molto meno rispetto a quando non era Presidente!

Risposta 70-71

Non ci sono, né ci sono mai stati, rapporti agevolati con il Gruppo Marcegaglia. Peraltro, oltre a forniture di gas, carburante, olio/lubrificanti e servizi accessori (multicard) - che sono regolati a condizioni di mercato o standard - nel 2016 non sono stati sottoscritti altri contratti con le società del Gruppo Marcegaglia, che siano qualificabili quali "parti correlate", neanche di "minore entità", ossia di "importo esiguo", ai sensi della normativa interna in materia di parti correlate.

72) Di quanto è indebitato il Gruppo Marcegaglia nei confronti di ENI? Lo chiedo espressamente in quanto risulta quanto segue: Secondo Biastignenews (<http://it.blastingnews.com/economia/2016/12/ecco-chi-sono-i-clienti-vip-che-non-avrebbero-onorato-i-debiti-con-montepaschi-001360349.html>)

"Il gruppo Marcegaglia ha accumulato nei confronti della Banca Agricola Mantovana un'esposizione di ben 1,6 miliardi di euro, ai quali si devono sommare altri 500 milioni cacciati dalla banca per ristrutturare il medesimo debito. Dal 1999 a seguito di un'Operazione Pubblica d'Acquisto la BAM si è trasformata in S.p.a. ed entrò a fare parte del gruppo Mps."

E ancora, da notizie di stampa il Gruppo Marcegaglia sarebbe indebitata anche con l'Ilva per diversi milioni. L'Eni ritiene che il Gruppo salderà i suoi debiti nei nostri confronti?

Risposta

Al 31.12.2016, i crediti ordinari verso il gruppo Marcegaglia ammontano a 470 mila euro, cifra inferiore al milione di euro. Non si ravvisa alcuna criticità al riguardo.

73) Domando se e perché la vendita del 12,5% delle azioni Saipem a CDP, al prezzo di 8 e rotti euro cad nel momento in cui Saipem stava emettendo azioni a 0,362 euro non costituisca, di fatto, un aiuto di Stato



e non costituisca comunque presupposto per obbligo di OPA? La Commissione Europea è venuta a conoscenza di tali operazioni?

Risposta

1. Lo scostamento esistente tra il prezzo di vendita a FSI e il prezzo di sottoscrizione dell'aumento di capitale di Saipem non configura un aiuto di stato de facto ed è da ricondursi esclusivamente alla circostanza che le due operazioni sono state condotte secondo tempistiche, logiche e criteri differenti:

(a) il prezzo di vendita a FSI (€ 8,3956/azione) è stato infatti determinato: (i) nel contesto di una transazione di mercato; e (ii) sulla base di un criterio convenzionalmente concordato dalle Parti (i.e. la media aritmetica dei prezzi ufficiali delle azioni ordinarie di Saipem registrati nei due giorni di borsa aperta anteriori e nei quattro giorni di borsa aperta successivi all'annuncio al mercato dell'operazione di Aumento di Capitale in opzione da parte di Saipem - avvenuto in data 27 ottobre 2015 - e, pertanto, nei giorni di borsa aperta 26 e 27 ottobre 2015 e nei giorni di borsa aperta 28, 29 e 30 ottobre 2015 e 2 novembre 2015).

(b) il prezzo di sottoscrizione dell'aumento di capitale (€ 0.362/azione), invece, è stato determinato dal CdA di Saipem il 21 gennaio 2016: (i) nel contesto di un'operazione di aumento di capitale in opzione in cui il prezzo teorico conseguente all'aumento di capitale, il TERP (c.d. Theoretical Ex-Rights Price), tiene conto dell'effetto diluitivo conseguente all'emissione sul mercato di nuove azioni; (ii) in ossequio ai criteri stabiliti dall'Assemblea di Saipem, alla prassi di mercato, e alle metodologie correnti di determinazione del prezzo di emissione nel contesto di operazioni analoghe di aumento di Capitale; e (iii) facendo riferimento, inter alia, ai corsi di borsa di un periodo temporalmente differente rispetto a quello cui si è fatto riferimento. Tale meccanismo assicura una parità di trattamento per tutti gli azionisti e crea le condizioni per preservare il valore dell'investimento per l'azionista.

2. L'Operazione non costituisce presupposto per l'obbligo di OPA totalitaria, come peraltro chiarito anche da CONSOB, con Delibera n. 19442, in data 11 novembre 2015. L'Operazione è infatti riconducibile all'ipotesi di esenzione per il "trasferimento dei titoli [...] tra soggetti legati da rilevanti rapporti di partecipazione" di cui all'art. 106, comma 5, lett. b), del TUF.

3. In data 12 gennaio 2016 come comunicato al mercato da Eni, la Commissione Europea ha reso nota la propria autorizzazione all'Operazione in seguito al completamento con esito positivo della procedura antitrust sul controllo delle operazioni di concentrazione. Tale autorizzazione rappresentava una delle condizioni sospensive all'avveramento delle quali era subordinato il closing dell'Operazione.

74) A quanto ammontano i crediti deteriorati?



Risposta

Dal commento alla voce 11 – Crediti commerciali ed altri crediti a pagg. 135 - 136 delle note al bilancio consolidato risulta quanto segue:

1. i crediti svalutati al netto del fondo di svalutazione sono pari a €1.191 milioni (€759 milioni commerciali; €432 milioni altri crediti); erano €1.178 milioni al 31 dicembre 2015 (€1.085 milioni commerciali; €93 milioni altri crediti);

2. il fondo svalutazione crediti è pari a €2.371 milioni, €1.817 milioni riferiti ai crediti commerciali, €68 milioni ai crediti finanziari, €486 milioni ad altri crediti. Al 31 dicembre 2015 era pari a €2.083 milioni, €1.915 milioni riferiti ai crediti commerciali, €66 milioni ai crediti finanziari, €102 milioni ad altri crediti. L'accantonamento al fondo svalutazione crediti commerciali di €503 milioni (€588 milioni nel 2015) è riferito al settore Gas & Power per €399 milioni ed è relativo, in particolare, alla clientela retail nei confronti della quale perdurano difficoltà di riscossione dei crediti scaduti. Le azioni di mitigazione del rischio controparte implementate da Eni attraverso interventi capillari di recupero anche con il ricorso a service esterni specialistici hanno portato ad una riduzione dei crediti scaduti nell'esercizio 2016.

L'utilizzo del fondo svalutazione crediti commerciali di €607 milioni (€249 milioni nel 2015) è riferito al settore Gas & Power per €559 milioni ed è relativo principalmente alla rilevazione di perdite su crediti del business retail.

Inoltre, nell'attivo sono presenti crediti scaduti e non svalutati per €1.747 milioni, di cui €497 milioni scaduti da oltre 12 mesi; tali crediti riguardano principalmente rapporti verso amministrazioni pubbliche ed enti di Stato italiani ed esteri, controparti con elevata affidabilità creditizia per forniture di prodotti petroliferi, gas naturale e verso clienti retail del settore Gas & Power, quest'ultimi scaduti da non oltre 90 giorni.

I crediti commerciali al 31 dicembre 2016 comprendono crediti per forniture di idrocarburi del settore Exploration & Production per €1.764 milioni. Le esposizioni maggiori riguardano: (i) controparti di Stato in Egitto, dove sono outstanding crediti scaduti relativi a forniture di idrocarburi per circa €420 milioni, in riduzione rispetto al valore di circa €771 milioni al 31 dicembre 2015 per effetto della progressiva attuazione di un piano di rientro dello scaduto e di altri accordi industriali e commerciali con le suddette controparti. L'ammontare del credito ancora outstanding alla data di bilancio è stato ulteriormente ridotto con il pagamento datato gennaio 2017 di \$240 milioni (€228 milioni); (ii) controparti di Stato dell'Iran nei confronti delle quali sono outstanding crediti per il recupero di investimenti pregressi per €264 milioni rilevati essenzialmente sulla base del settlement agreement definito nel 2015, in riduzione rispetto all'opening balance (€312 milioni). Le controparti di Stato hanno manifestato la disponibilità a negoziare un piano di rientro del credito scaduto sulla base di accordi relativi



a carichi di greggio di proprietà delle società di Stato con assegnazione ad Eni di un'aliquota degli incassi provenienti dalle vendite. Tale intesa di principio ha trovato una prima applicazione negli ultimi mesi del 2016 con il rimborso ad Eni di \$44 milioni (€42 milioni). Sono in corso trattative per identificare ulteriori carichi da commercializzare, alcuni già assegnati a Eni nei primi mesi del 2017, con l'obiettivo di azzerare lo scaduto.

75) Quali sono i dirigenti in possesso di quote azionarie della società Banca Sistema?

Risposta

Non ci sono vincoli sul possesso da parte dei dirigenti Eni di partecipazioni in società non appartenenti al Gruppo.

76) Quali compiti svolge in ENI il dirigente Umberto Vergine?

Risposta

L'ing. Umberto Vergine è l'Amministratore Delegato della società Eni International BV con sede ad Amsterdam

77) Quali sanzioni AGCM abbiamo subito nel 2016? Sono state aperte istruttorie?

Risposta

L'AGCM, con un provvedimento pubblicato il 13 giugno 2016, ha adottato nei confronti di Eni un provvedimento avente ad oggetto alcune ipotesi di non conformità al Codice del Consumo delle modalità con cui Eni stessa aveva proceduto alla fatturazione dei consumi di elettricità e gas nei confronti di alcuni clienti. Nel provvedimento è stata applicata una sanzione complessivamente pari a 3.600.000 Euro, con una riduzione di 1.000.000 Euro quale riconoscimento del comportamento proattivo adottato da Eni al fine di risolvere definitivamente le criticità riscontrate. Contestualmente l'AGCM ha adottato analoghi provvedimenti nei confronti di vari altri operatori. Nel corso del 2016 e fino ad oggi non sono state avviate ulteriori istruttorie nei confronti di Eni.

78) Costo del lavoro: quali spese comprende la voce "altri costi"?

Risposta

Gli altri costi comprendono prevalentemente costi per esodi agevolati e TFR destinato a Fondi Pensione o ad INPS.

79) Vorrei conoscere la denuncia al Collegio Sindacale dell'azionista Bava: di cosa trattava esattamente e perché si è ommesso non solo di pubblicarla integralmente ma anche di motivare concretamente le ragioni per le quali si è ritenuto di non doversi procedere?



Risposta

Come riportato nella Relazione del Collegio Sindacale all'Assemblea la denuncia dell'azionista Marco Bava ha avuto ad oggetto l'utilizzo di spazi pubblicitari da parte di Eni sulla carta stampata ed in particolare sull'asserita cancellazione di una campagna pubblicitaria su "Il fatto quotidiano" indicata dalla medesima testata in un articolo del 24 gennaio 2017.

Il Collegio ha approfondito la denuncia ricevuta e sulla base degli esiti delle verifiche effettuate anche mediante incontri con i vertici delle strutture aziendali competenti non ha riscontrato elementi per ritenere fondata la irregolarità prospettata.

Infatti nella realizzazione del piano stampa complessivo, Il Fatto Quotidiano è stato oggetto di pianificazione con due annunci pubblicitari on air rispettivamente il 21 e il 24 febbraio 2017.

80) Vorrei conoscere il nominativo dei dirigenti apicali di AGI e quelli dei consiglieri d'amministrazione

Risposta

I dirigenti apicali di Agi sono l'AD Alessandro Pica, il Presidente Massimo Mondazzi e i consiglieri Marco Bardazzi, Raffaella Leone e Cristiana Argentino.

81) Quasi tutti i bilanci consolidati chiudono in perdita. Si tratta di milioni di euro per ciascuna società. Come è noto le società in perdita non pagano tasse. E' certo che non siano stati posti in essere accorgimenti atti a far risultare minori entrate del previsto e più perdite di quante dovrebbero risultare?

Il dubbio viene perché pur essendo spesso in perdita le società che controlliamo, le persone che le guidano non solo rimangono ma addirittura sono sempre meglio pagate.

In un'azienda privata i manager vengono sostituiti se non producono reddito e fanno aumentare le perdite: con ENI sembra accadere esattamente l'opposto!

Qual è dunque la vera logica adottata da ENI in tutto ciò? Di seguito do solo qualche esempio: Raffineria di Gela SpA – Gela - L'Assemblea dell'11 aprile 2016 ha approvato il bilancio al 31 dicembre 2015 che chiude con la perdita di €178.844.872,58 ; Servizi Aerei SpA – San Donato Milanese - L'Assemblea del 5 aprile 2016 ha approvato il bilancio al 31 dicembre 2015 che chiude con la perdita di €2.639.447,74 ; LNG Shipping SpA – San Donato Milanese - L'Assemblea del 21 aprile 2016 ha approvato il bilancio al 31 dicembre 2015 che chiude con la perdita di €30.489.488,47 ; Floaters SpA – San Donato Milanese - L'Assemblea del 14 aprile 2016 ha approvato il bilancio al 31 dicembre 2015 che chiude con l'utile di €12.883.115,34; Eni West Africa SpA – San Donato Milanese -L'Assemblea del 15 aprile 2016 ha approvato il bilancio al 31 dicembre 2015 che chiude con la perdita di €14.126.633,02 ; Eni Trading & Shipping SpA



– Roma -L'Assemblea del 22 aprile 2016 ha approvato il bilancio al 31 dicembre 2015 che chiude con la perdita di €5.135.640,10 e ne ha deliberato il riporto a nuovo. *E potrei continuare...*

Risposta

Nel 2016 Eni in Italia non ha pagato imposte a livello di consolidato fiscale nazionale a causa delle perdite gestionali riconducibili allo scenario energetico. I bilanci delle società italiane controllate da Eni sono regolarmente assoggettati a revisione contabile da parte di un certificatore indipendente, né vi è alcun motivo per far emergere perdite allo scopo di ridurre il carico fiscale che come detto è pari a zero a livello di consolidato. Come è noto Eni conduce le proprie attività operative prevalentemente all'estero.

82) Di quali uffici di pubbliche relazioni e stampa esterni si serve il Gruppo?


Risposta

Eni non si avvale di uffici stampa esterni. Per i rapporti con gli organi d'informazione internazionali si avvale della consulenza della società RLM Finsbury Limited di Londra.

83) Come si chiama il GUP di Descalzi?

Risposta

L'udienza preliminare del procedimento penale relativo all'acquisizione del blocco esplorativo OPL245 in Nigeria si celebrerà innanzi alla dott.ssa Giuseppina Barbara, Giudice per l'udienza preliminare presso il Tribunale di Milano.



Assemblea Ordinaria degli Azionisti

Claudio Descalzi
Amministratore Delegato Eni

Roma, 13 aprile 2017

Il modello integrato Eni

OBBIETTIVO STRATEGICO

Creazione di valore di lungo termine per gli stakeholders

Solidità finanziaria

Sostenibilità sociale e ambientale

KEY PILLARS

Risk management

**Competenze e
innovazione**

Compliance

**Modello di
cooperazione**

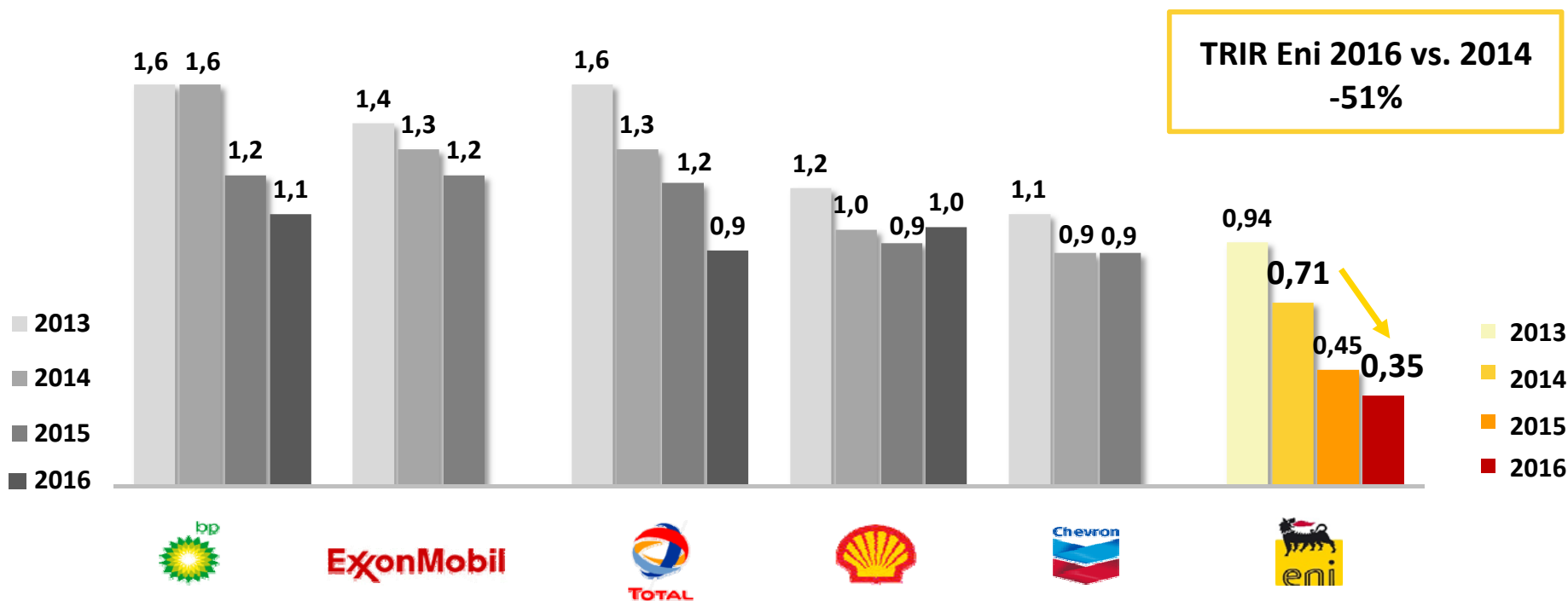
**Modello
operativo**

**Percorso di
decarbonizzazione**



Sicurezza: una priorità per Eni

Total Recordable Injury Rate | %

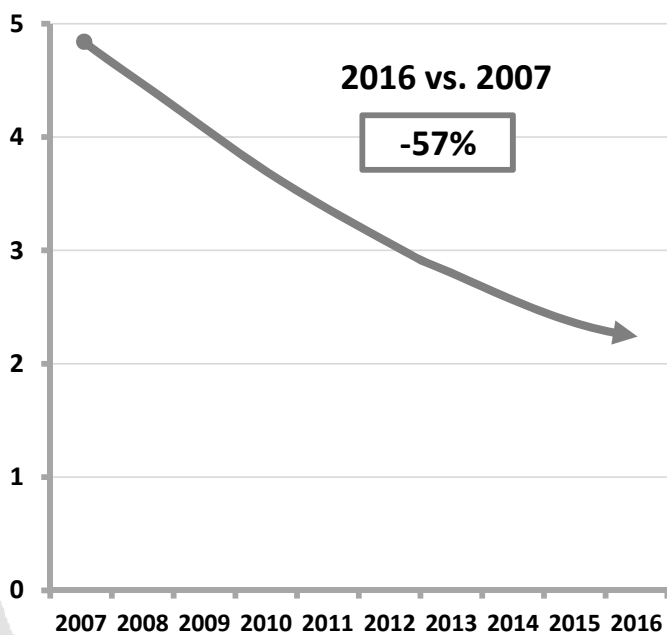


* Total Recordable Injury Rate sulla Forza Lavoro (dipendenti + contrattisti): Numero di infortuni su milione di ore lavorate
I dati Eni non includono Saipem

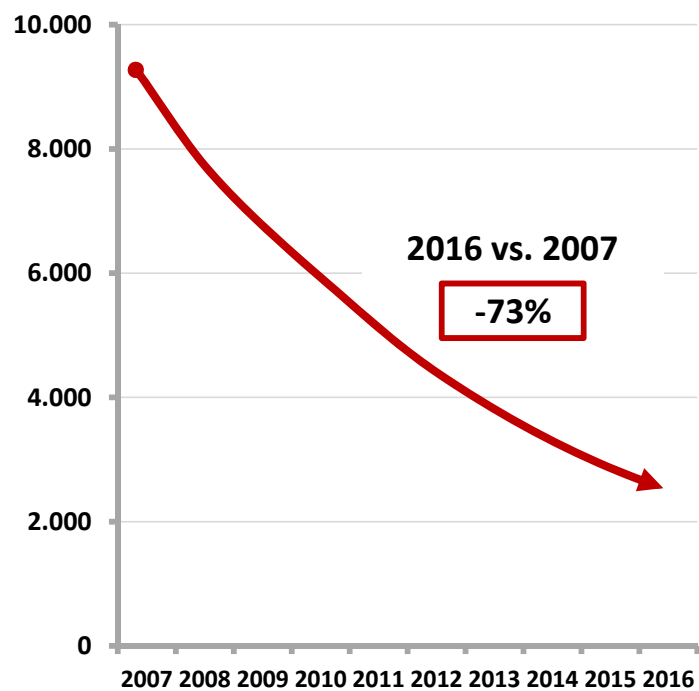


HSE performance

Emissioni metano Upstream | MtCO2 eq.



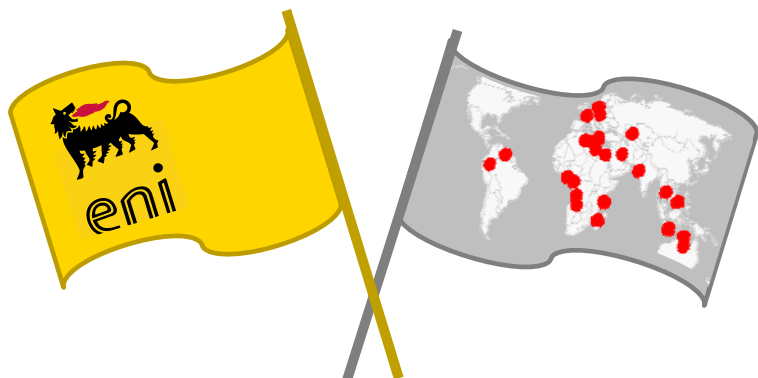
Flaring down | MSmc



**RIDUZIONE EMISSIONI
CO2 eq. unitarie
2025 vs 2014:
-43%**

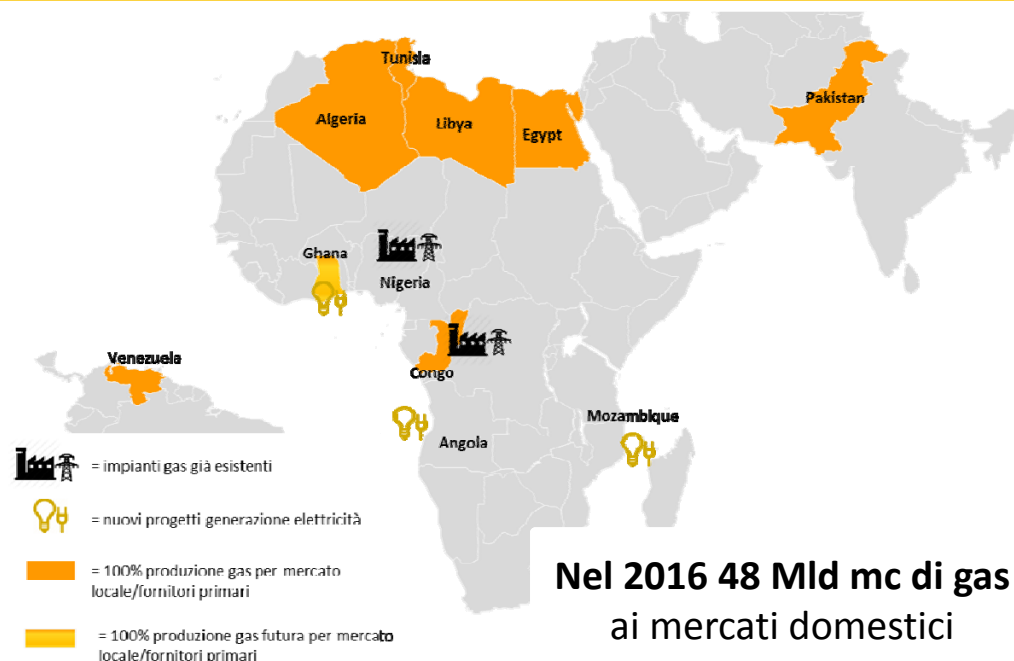


Il nostro modello di cooperazione



Produzione per il mercato domestico
Accesso all'elettricità
Diversificazione mix energetico
Economia diversificata
Sviluppo locale
Salute ed educazione

FORNIRE ENERGIA PER PROMUOVERE LO SVILUPPO



**Nel 2016 48 Mld mc di gas
ai mercati domestici
in 14 Paesi**

**EDUCAZIONE, SALUTE E DIVERSIFICAZIONE ECONOMICA:
INVESTIMENTI PER LE COMUNITÀ NEL 2010-2020 >1 MLD €**



Risultati 2016



Highlights 2016: un anno di record

UPSTREAM



- Exit rate: **1.86 Mboe/d**
- Esplorazione: **1.1 Bboe**
@UEC 0.6 \$/boe
- RRR organico: **193%**
- Cessione **40%** di Zohr
- Start-up 2017 in anticipo vs. piano

MID-DOWNSTREAM



- FCF: 2.3 mld €
- EBIT adj. R&M+Chem 0.6 mld €
- G&P: **breakeven nel 2017**

EFFICIENZA



- **3 mld € risparmiati (vs 2015):**
 - Capex: -2.2 mld € (-19%)
 - Opex: 6.2 \$/boe (-14%)
 - G&A: -150 mln €

DATI FINANZIARI



- CFFO: **8.3 mld €**
- CFFO = CAPEX @ **46 \$/bbl**
- Leverage **24%***

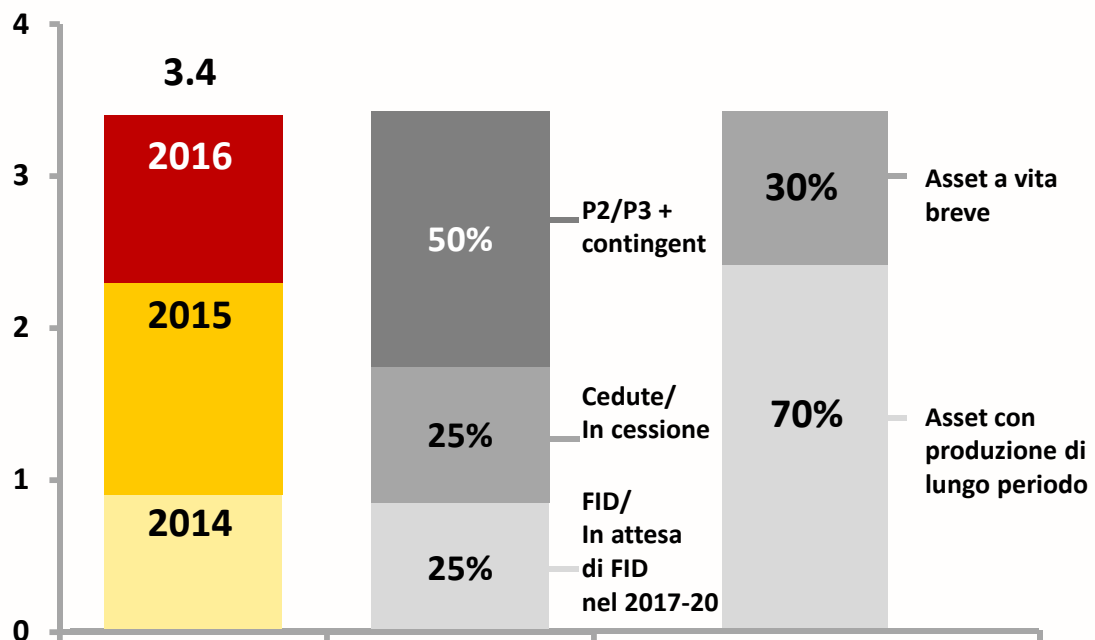
* proforma,
includendo la cessione
del 40% di Zohr

BATTENDO I NOSTRI TARGET E ALIMENTANDO LA CRESCITA FUTURA



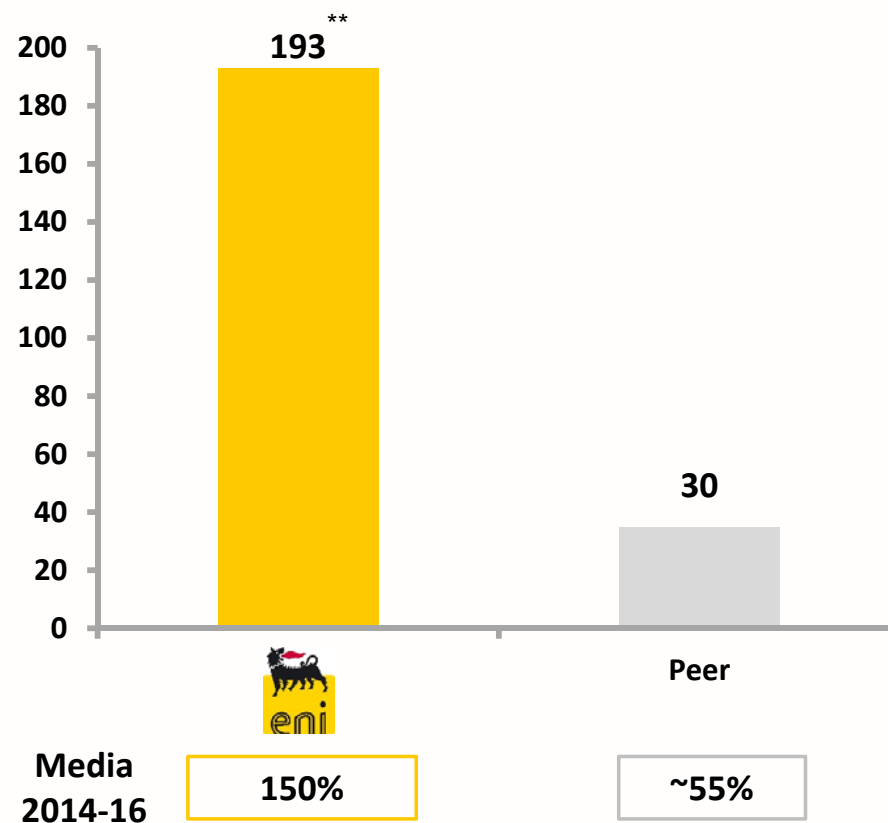
I successi esplorativi alla base della crescita futura

Valorizzazione delle scoperte 2014-2016 | mld boe



UEC* medio 2014-2016 < 1 \$/BOE

Tasso di rimpiazzo delle riserve (RRR) 2016 | %



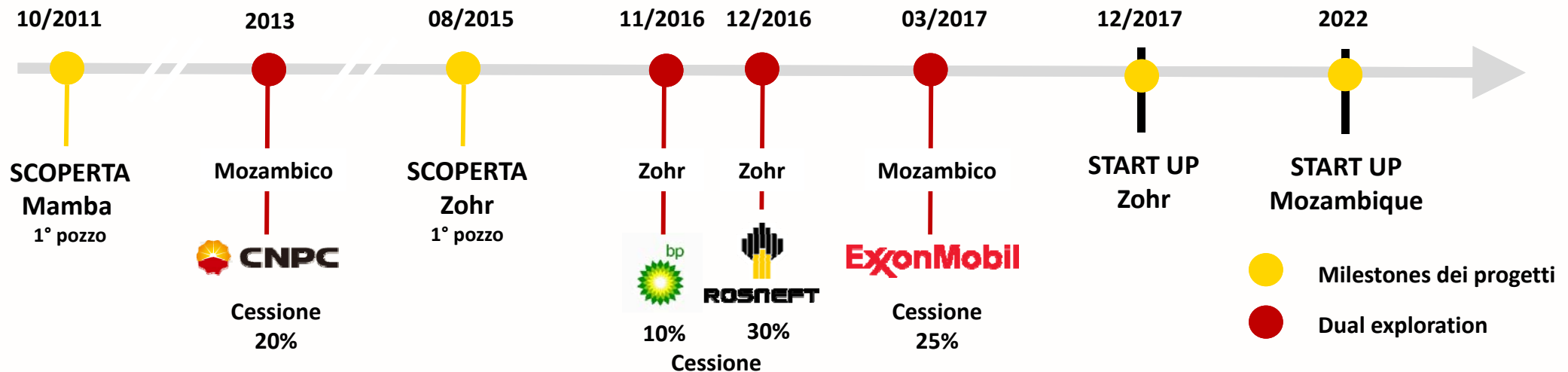
Peer: Total, Chevron, Statoil, BP, Shell, Conoco Phillips, ExxonMobil

**139%, considerando la cessione del 40% di Zohr

* Costi di esplorazione unitari



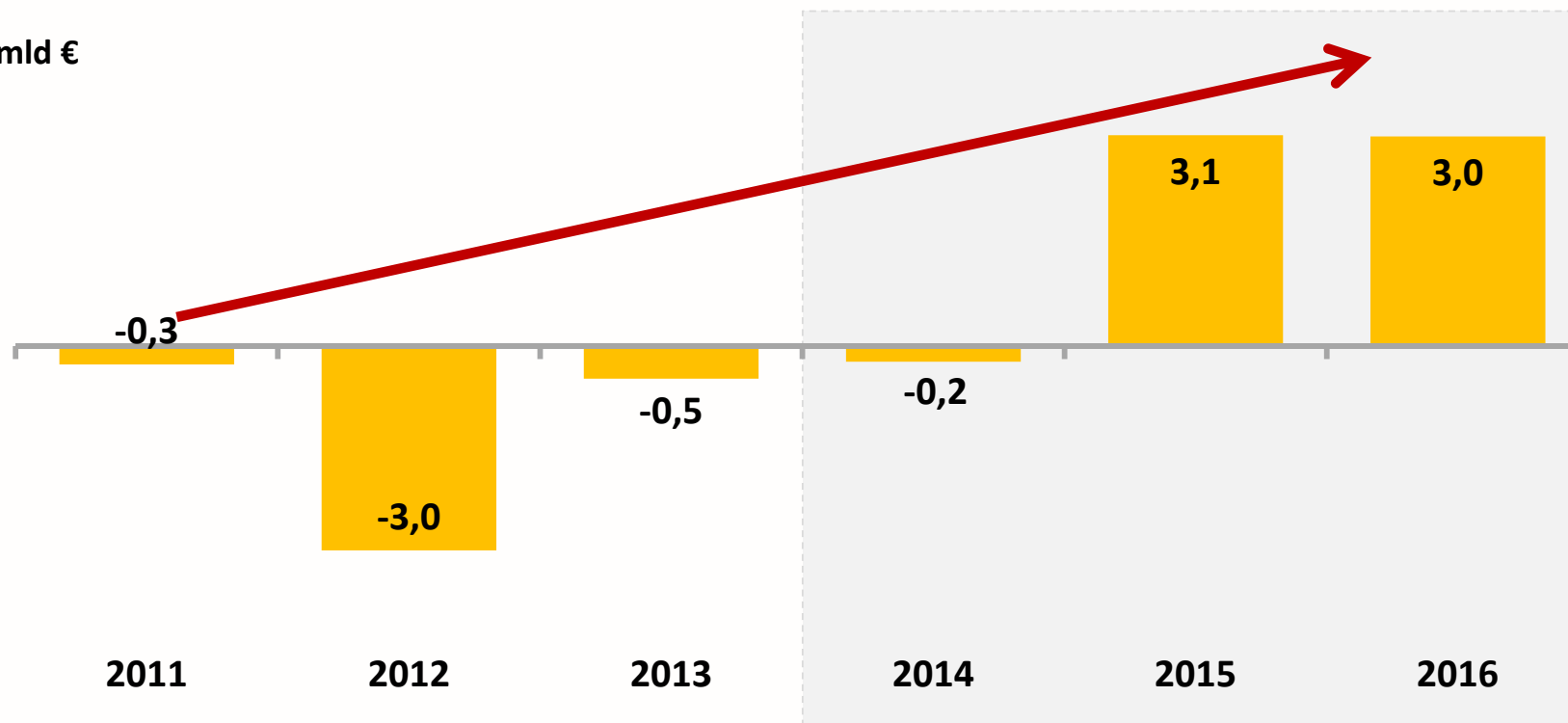
Dual exploration model: una strategia efficace per anticipare cassa



- 2 scoperte: 4 accordi in 4 anni
- > 9 mld \$ incassati (> 8 mld \$ di capital gain)
- Generazione di cassa anticipata, prima dell'avvio della produzione
- Riduzione Capex senza compromettere la crescita di lungo termine

Flusso di cassa generato dalla ristrutturazione del mid-downstream

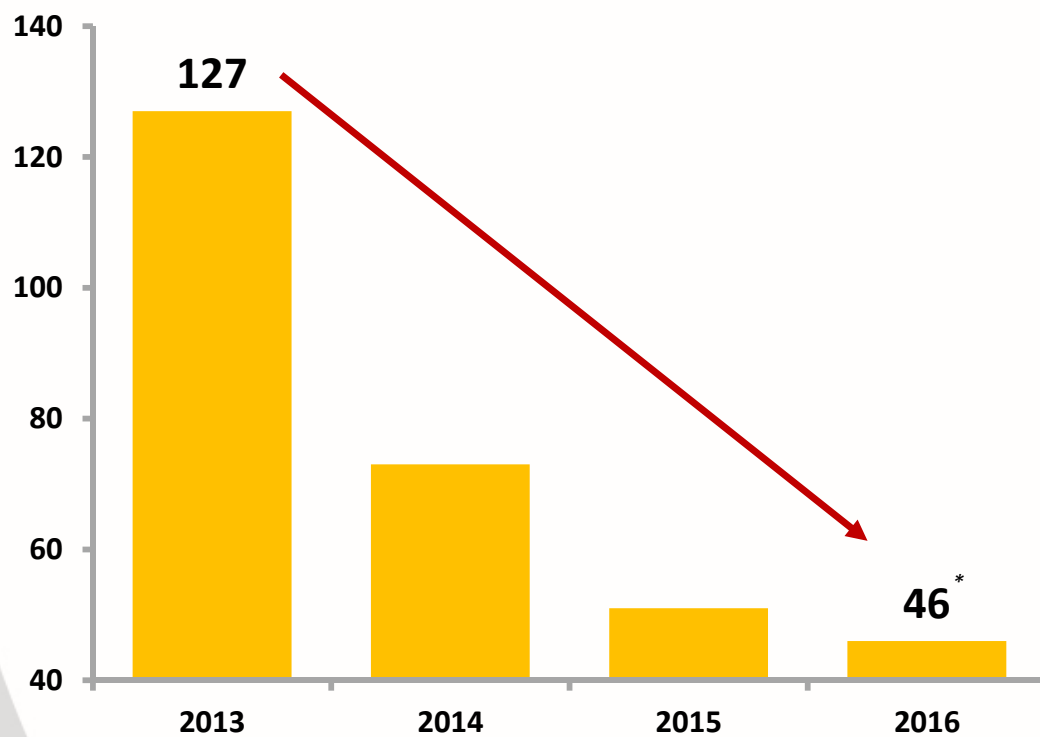
mld €



TRIENNIO SU TRIENNIO UN RECUPERO DI CASSA DI 9,6 MLD €

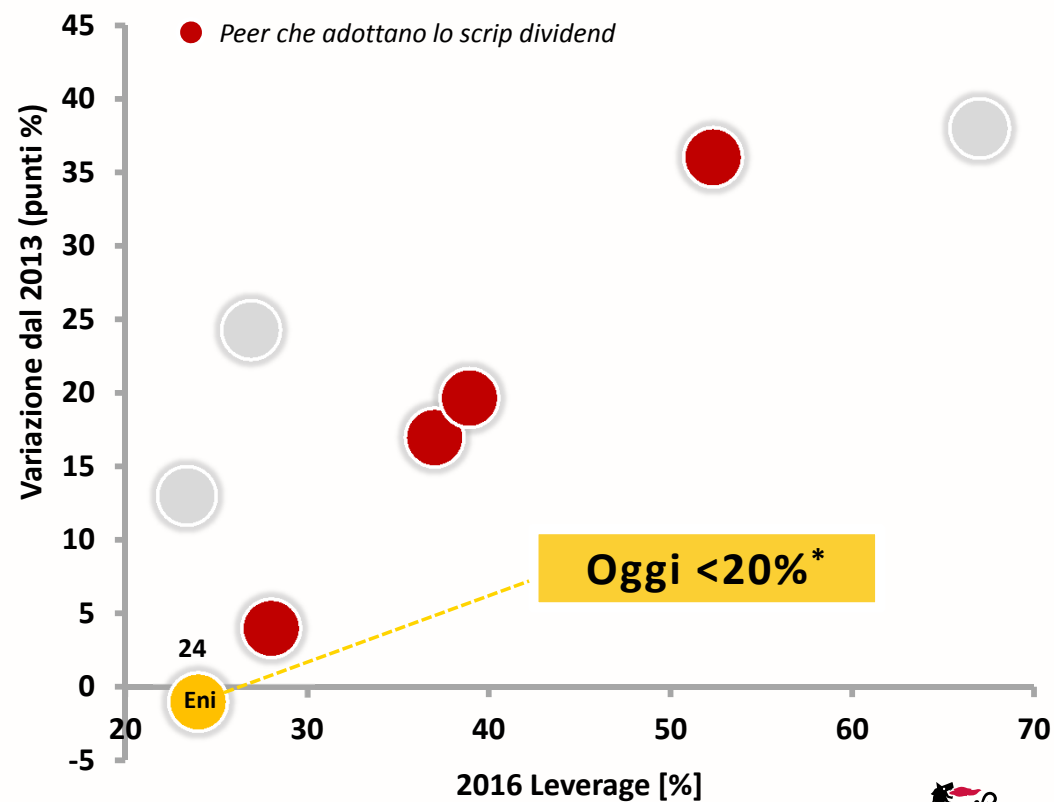
Un eccezionale risultato nel 2016

Copertura organica dei capex | \$/boe



* Pro-forma cessione Zohr

2016 leverage e variazione vs 2013



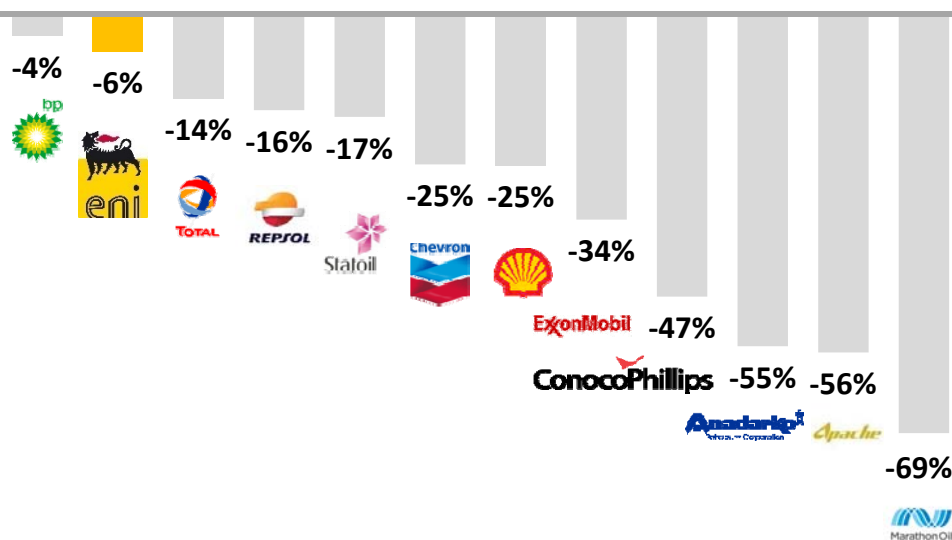
Peer: Total, Chevron, Statoil, BP, Shell, Conoco Philips, ExxonMobil

* Pro-forma cessioni Zohr e Mozambico



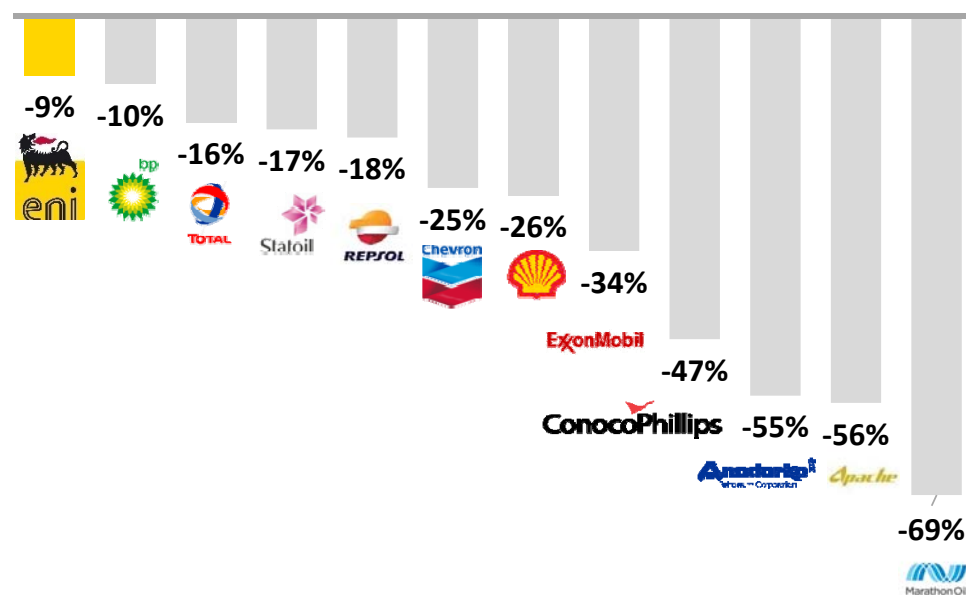
TSR – Total Shareholder Return

Delta TSR società vs TSR indice borsa rettificato per correlazione* (8 maggio 2014 – 31 marzo 2017) | % (valuta locale)



	TSR Eni [%]	TSR Borsa [%]	Delta TSR Eni vs Borsa [%]
8/05/2014 – 7/05/2015	-6.5	8.0	-14.5
8/05/2015 – 7/05/2016	-16.4	-21.2	4.7
8/05/2016 – 31/03/2017	20.5	19.4	1.1

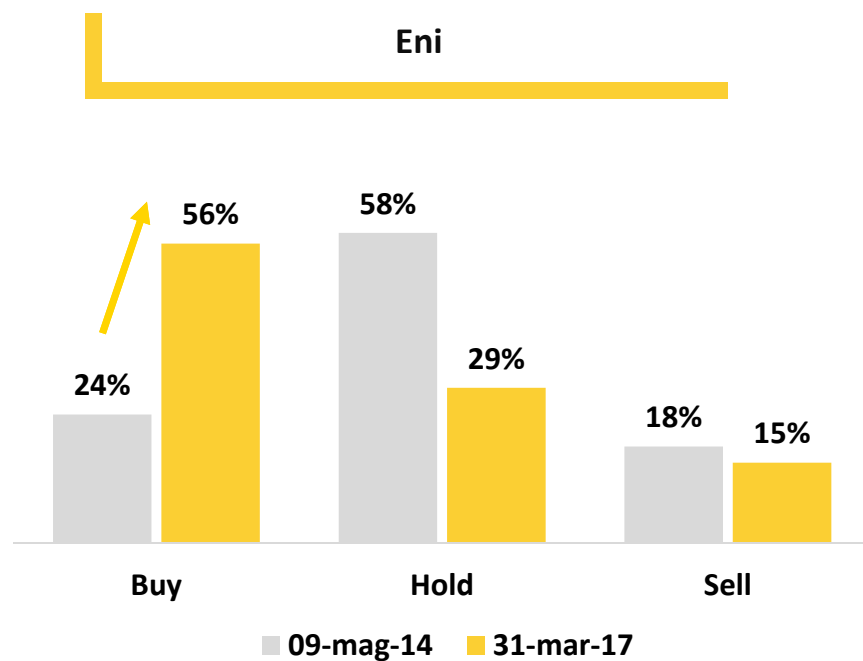
Delta TSR società vs TSR indice borsa rettificato per correlazione* (8 maggio 2014 – 31 marzo 2017) | % (in USD)



	TSR Eni [%]	TSR Borsa [%]	Delta TSR Eni vs Borsa
8/05/2014 – 7/05/2015	-24	-12.2	-11.8
8/05/2015 – 7/05/2016	-12.9	-16.7	3.8
8/05/2016 – 31/03/2017	12.8	11.8	1.0

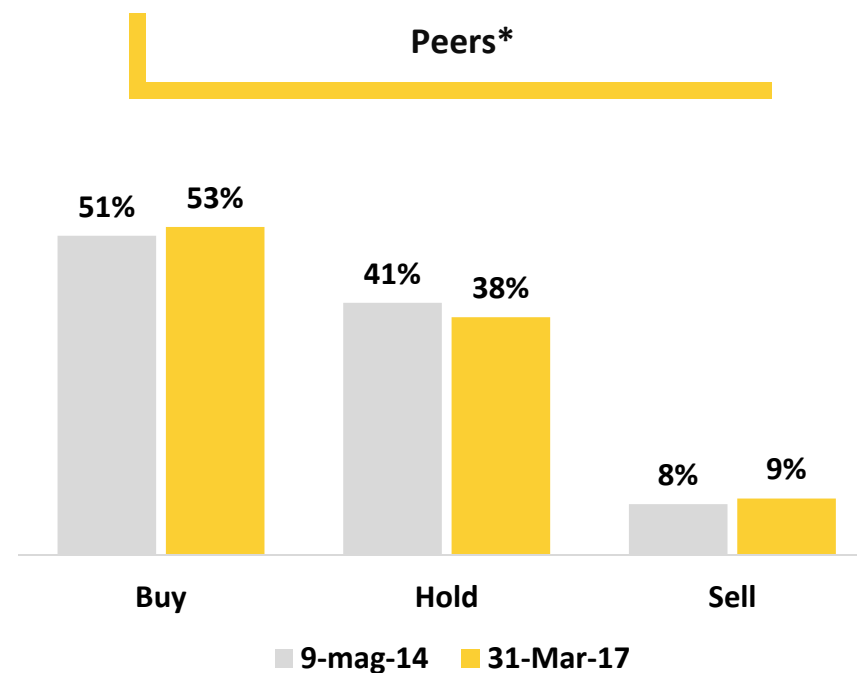


Raccomandazioni degli analisti



Nel 2014 Eni non era presente in nessuna delle liste «top picks»

Nel 2017 presente nelle «**top picks**» di più del 50% degli analisti con posizione buy



Stabili le raccomandazioni degli analisti sui peers


* Peer: BP, Chevron, Conoco Phillips, Marathon Oil, Shell, Statoil, Total, ExxonMobil, Anadarko, Apache



Piano
2017-2020


Esplorazione e crescita organica sono il cuore della nostra strategia

Risorse



- Esplorazione convenzionale ad alto impatto
- Crescita organica di lungo termine
- Integrazione con *asset* esistenti e vicino ai mercati finali

Operations



- Alto livello di *operatorship*
- *Design to cost*
- *Fast track*

Valore



- Integrazione upstream e G&P
- Miglioramento del downstream
- Gestione attiva del portafoglio

SVILUPPO DI UN PORTAFOGLIO AD ALTO MARGINE

Ben posizionati per catturare gli upside

Upstream

- Crescita produzione 2016-20: CAGR 3%
- 2-3 miliardi boe di risorse esplorative

Mid downstream

- G&P: break-even dal 2017
- Raffinazione: margine di break-even a 3\$/b nel 2018
- Chimica: EBIT medio di piano 300 mln€

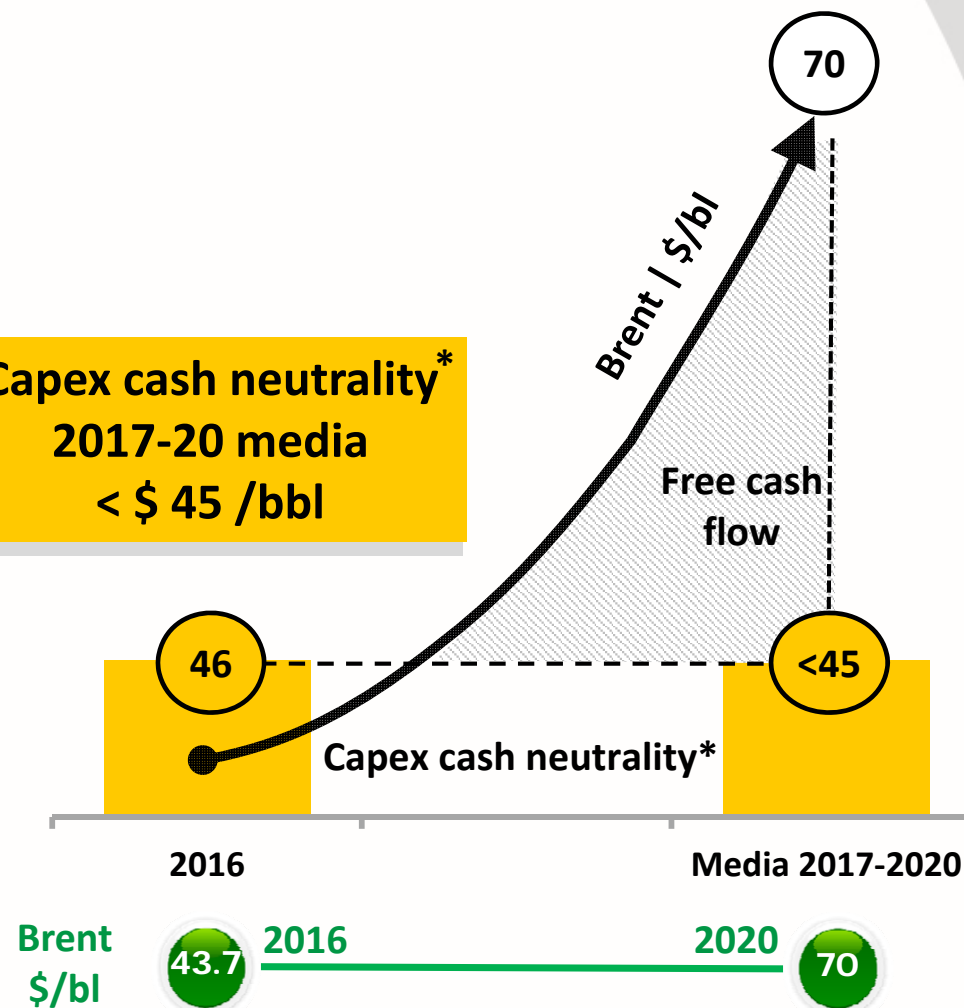
Efficienza

- Capex vs Piano precedente: -8%
- Break-even nuovi progetti: ca. \$30/bbl

Financials

- Nuovo obiettivo di dismissioni di Piano ~ 5-7 mld €
- Flusso di cassa operativo di piano: 47 mld €

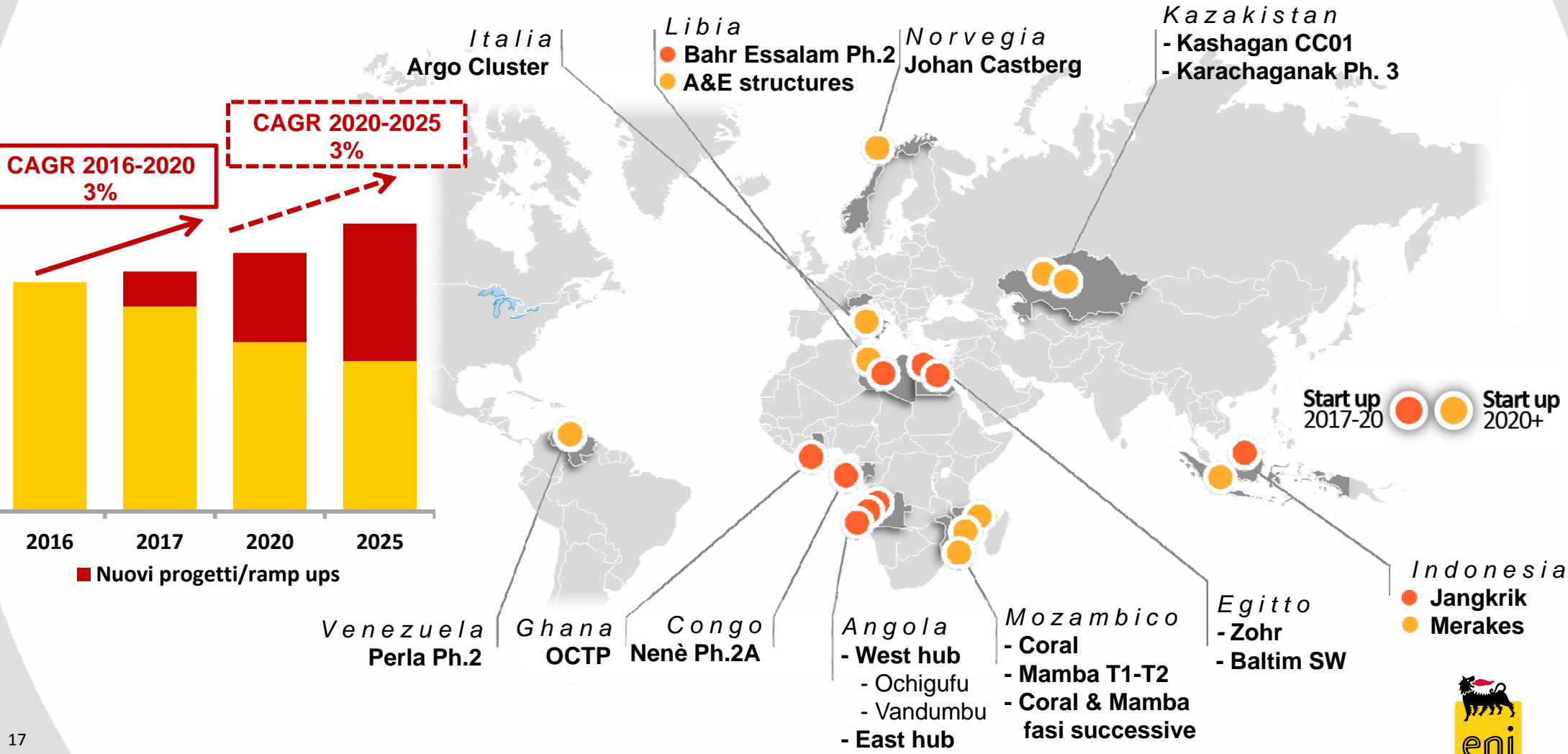
Capex cash neutrality*
2017-20 media
< \$ 45 /bbl



* Copertura degli investimenti con il flusso di cassa operativo

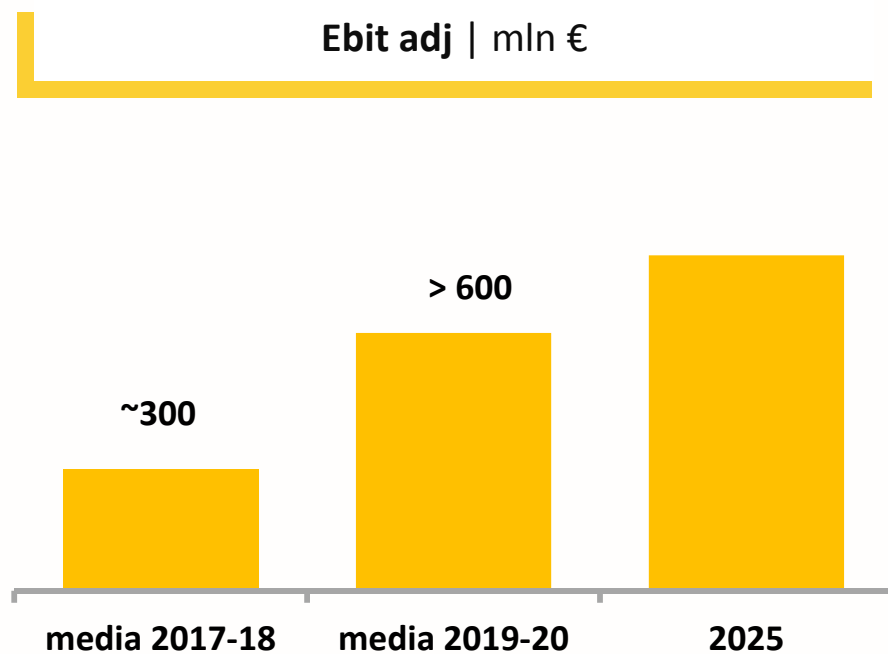


I nostri progetti



Un punto di svolta per il business G&P

Ebit adj | mln €



Piano d'azione 2017-20

- Contratti di approvvigionamento gas allineati al mercato
- Riduzione dei costi di logistica
- Monetizzazione di equity gas/LNG

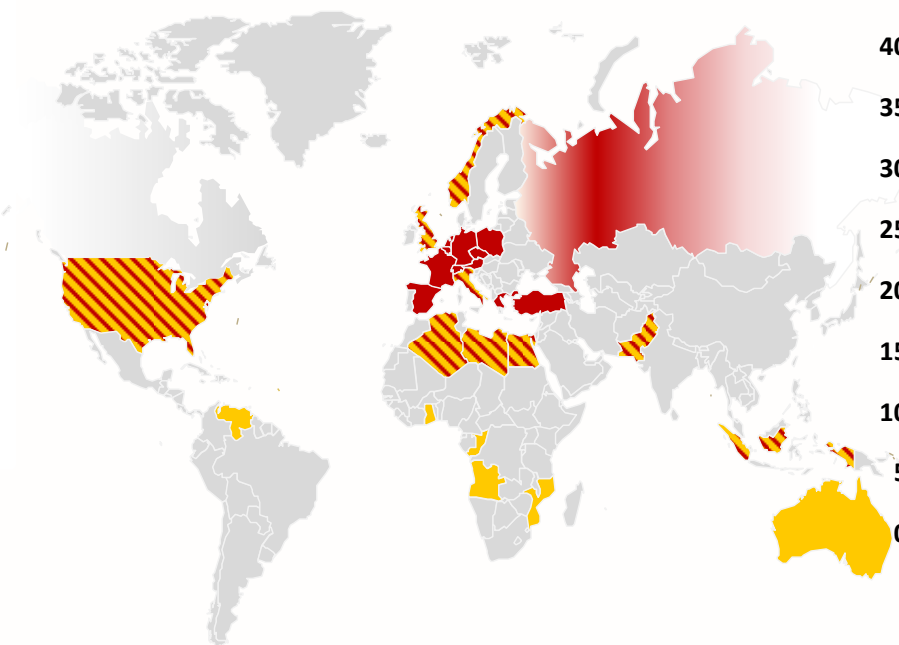
CFFO CUMULATO 2.6 MLD € NEL PIANO 2017-20

Una nuova strategia nel Gas & Power

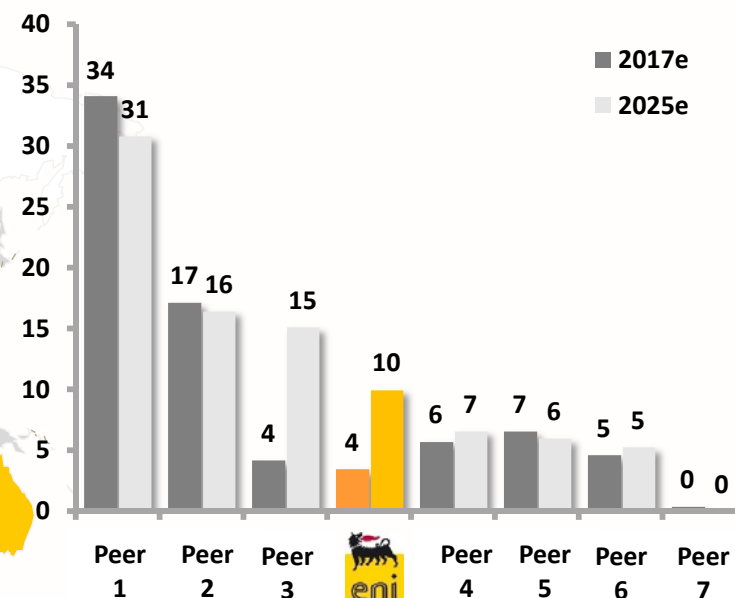
Nuovo modello G&P: obiettivi

- Massimizzare il valore dell'equity
- Sviluppare un portafoglio GNL competitivo (da 3.5 MTPA nel 2017 a 10 MTPA nel 2025)
- Posizione di leadership nel mercato europeo e in quelli emergenti

■ Produzione gas Upstream
■ Posizione Midstream



Vendite LNG* | Mtpa



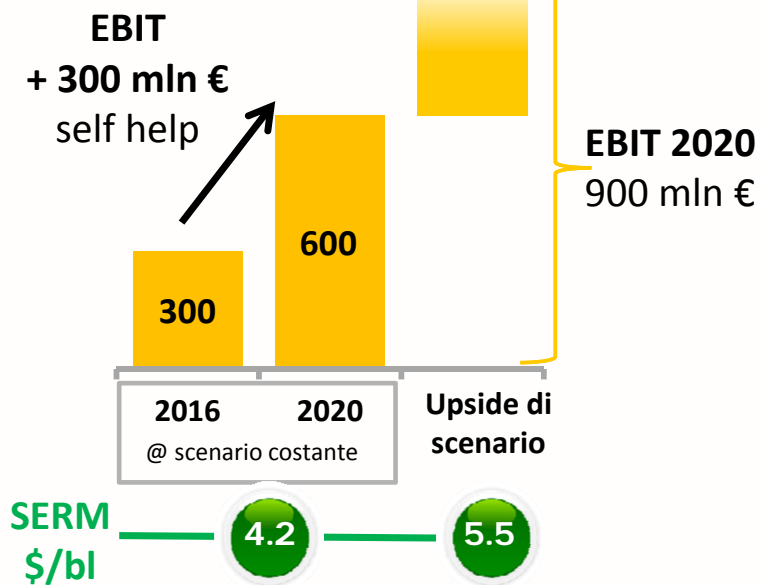
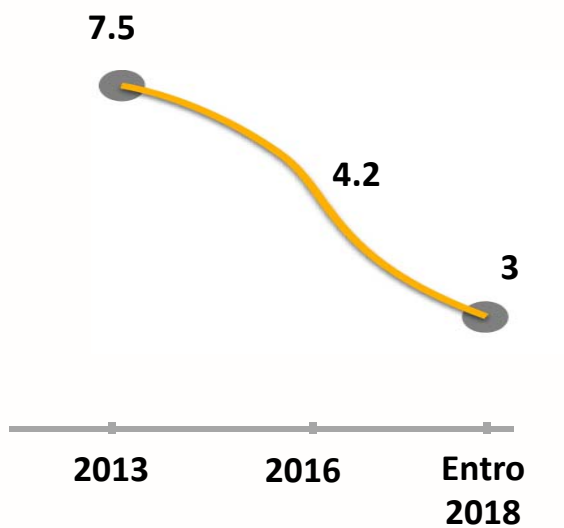
OPERATORE INTERNAZIONALE DI GAS E GNL INTEGRATO CON L'UPSTREAM



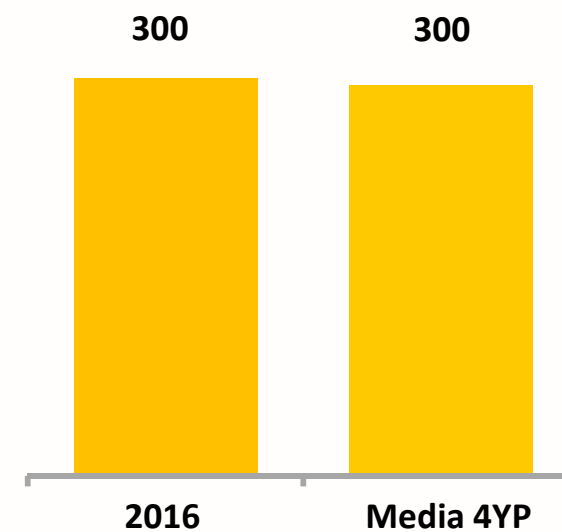
Downstream: dalla ristrutturazione al rafforzamento del business

Refining & Marketing

Raffinazione
Margine di Break-even | \$/bl



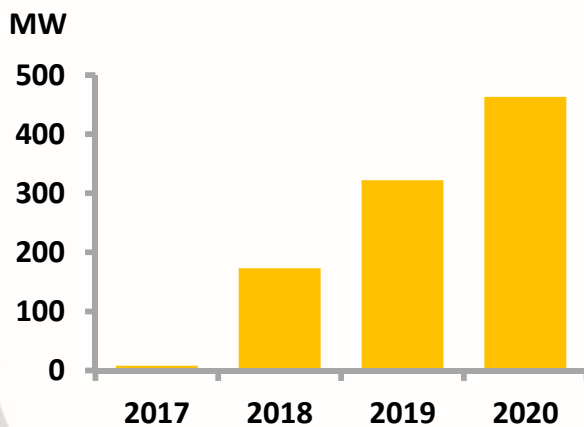
EBIT Chimica | mln €



New energy solutions

Linee Guida 2017-2030

- Crescita significativa della capacità installata
- Neutralità dal punto di vista tecnologico, con un focus sui progetti ibridi
- In sinergia con gli altri business Eni dal punto di vista tecnologico e geografico



■ Energy Solutions - capacità installata



TUNISIA

Brownfield: impianto fotovoltaico nel sito di Oued Zar

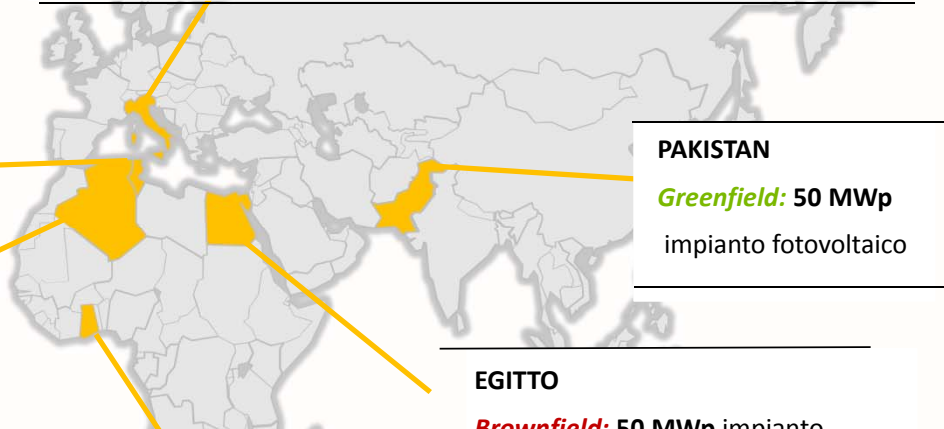
ALGERIA

Brownfield: 10 MWp impianto fotovoltaico per il sito di BRN

Brownfield: impianto fotovoltaico di larga scala a supporto delle operazioni O&G

Progetto Italia:

- **Fase 1 - 70 MWp** (Decisione finale di investimento per Porto Torres, Assemini, Priolo, Monte Sant'angelo)
- **Fase 2 - 150 MWp** in 9 impianti fotovoltaici
- **5,4 MWp** nel sito di Assemini, tecnologia CSP



PAKISTAN

Greenfield: 50 MWp impianto fotovoltaico

EGITTO

Brownfield: 50 MWp impianto fotovoltaico nel sito di Belayim

GHANA

Greenfield: Onshore, 20 to 50 MWp impianto fotovoltaico

Greenfield: 5 MWp impianto fotovoltaico galleggiante



Relazione Finanziaria Annuale **2016**



Bilancio integrato

La Relazione sulla gestione inclusa nella Relazione Finanziaria Annuale 2016 costituisce il bilancio integrato Eni redatto sulla base dei principi contenuti nell'International Framework pubblicato dall'International Integrated Reporting Council (IIRC). Tale report ha l'obiettivo di rappresentare le performance finanziarie e di sostenibilità, evidenziando le connessioni esistenti tra il contesto competitivo, la strategia del Gruppo, il modello di business, la gestione integrata dei rischi e l'adozione di un sistema rigoroso di corporate governance.

Dal 2011 Eni partecipa all'iniziativa dell'IIRC, Pilot Programme, finalizzata alla definizione di un framework internazionale sul reporting integrato.

Disclaimer

La Relazione Finanziaria Annuale contiene dichiarazioni previsionali (forward-looking statements), in particolare nella sezione "Evoluzione prevedibile della gestione", relative a: piani di investimento, dividendi, allocazione dei flussi di cassa futuri generati dalla gestione, evoluzione della struttura finanziaria, performance gestionali future, obiettivi di crescita delle produzioni e delle vendite, esecuzione dei progetti.

I forward-looking statements hanno per loro natura una componente di rischiosità e di incertezza perché dipendono dal verificarsi di eventi e sviluppi futuri. I risultati effettivi potranno differire in misura anche significativa rispetto a quelli annunciati in relazione a una molteplicità di fattori, tra cui: l'avvio effettivo di nuovi giacimenti di petrolio e di gas naturale, la capacità del management nell'esecuzione dei piani industriali e il successo nelle trattative commerciali, l'evoluzione futura della domanda, dell'offerta e dei prezzi del petrolio, del gas naturale e dei prodotti petroliferi, le performance operative effettive, le condizioni macroeconomiche generali, fattori geopolitici quali le tensioni internazionali e l'instabilità socio-politica e i mutamenti del quadro economico e normativo in molti dei Paesi nei quali Eni opera, l'impatto delle regolamentazioni dell'industria degli idrocarburi, del settore dell'energia elettrica e in materia ambientale, il successo nello sviluppo e nell'applicazione di nuove tecnologie, cambiamenti nelle aspettative degli stakeholder e altri cambiamenti nelle condizioni di business, l'azione della concorrenza. Per Eni si intende Eni SpA e le imprese incluse nell'area di consolidamento.

Assemblea ordinaria degli azionisti del 13 aprile 2017.

L'estratto dell'avviso di convocazione è stato pubblicato su "Il Sole 24 Ore" e "Financial Times" del 1° marzo 2017.

Relazione sulla gestione

4	Lettera agli azionisti
8	Profilo dell'anno
14	Materialità e stakeholder engagement
16	Modello di business
18	Scenario e Performance
20	Strategia
22	Obiettivi, rischi e azioni di trattamento
24	Governance
	Andamento operativo
28	Exploration & Production
44	Gas & Power
49	Refining & Marketing e Chimica
	Commento ai risultati e altre informazioni
56	Commento ai risultati economico-finanziari
57	Conto economico
74	Stato patrimoniale riclassificato
77	Rendiconto finanziario riclassificato
82	Commento ai risultati economico-finanziari di Eni SpA
91	Fattori di rischio e incertezza
103	Evoluzione prevedibile della gestione
104	Altre informazioni
105	Glossario

Lettera agli azionisti

Dall'inizio del downturn petrolifero nel 2014, la strategia Eni è stata rifondata su tre pilastri: un'esplorazione di successo caratterizzata da bassi costi unitari ed un rapido time-to-market, la gestione dei successi esplorativi secondo "il dual exploration model" che con la cessione di quote di questi successi anticipa la trasformazione delle risorse minerarie in flussi finanziari conciliando crescita organica e solidità patrimoniale, un focus continuo sul profilo dei costi con l'obiettivo di adattare il modello di business ad un mercato caratterizzato da bassi prezzi dell'energia sia nell'upstream, sia nel downstream.

Gli eccezionali risultati industriali, economici e finanziari raggiunti nel 2016 e le rafforzate prospettive di crescita e generazione di valore dimostrano l'efficacia di questa strategia avviata nel 2014 anticipando quello che poi è stato uno straordinario trend decrescente dello scenario petrolifero.


Nell'esecuzione della strategia abbiamo innanzitutto rafforzato il settore E&P quale principale driver di crescita e di generazione di valore. Negli ultimi tre anni, nonostante la riduzione degli investimenti, la produzione d'idrocarburi è cresciuta del 15% pari a circa 240 mila barili/giorno esclusivamente in modo organico e per il 2017 traguardiamo un livello produttivo in ulteriore crescita a 1,84 milioni di barili/giorno, record storico per Eni, con una ancora maggiore disciplina nello spending.

Anche nel 2016 Eni si conferma nell'esplorazione al top dell'industria con la scoperta di risorse aggiuntive di 1,1 miliardi, principalmente in Egitto. Le risorse esplorative scoperte negli ultimi tre anni ammontano quindi a 3,4 miliardi di boe al costo di 1 \$/boe. Dall'inizio del downturn petrolifero abbiamo ridefinito il ruolo dell'esplorazione sui temi "near-field" con l'obiettivo di assicurare immediato sostegno alle produzioni e rapidi ritorni economici. Con l'applicazione delle nostre tecnologie distintive in aree mature, in alcuni casi "relinquished" da altri operatori, abbiamo ottenuto gli straordinari successi a gas della Great Noor area (tra il 2015 e il 2016) e di Zohr (2015) nell'offshore dell'Egitto e i ritrovamenti di petrolio del Blocco Marine XII in Congo (2014-2015). Grazie alla prossimità delle nostre infrastrutture, tutte queste scoperte sono caratterizzate da un eccellente time-to-market: Nooros ha raggiunto la produzione di regime a soli 13 mesi dalla scoperta, per il super giant Zohr prevediamo il first gas in meno di 30 mesi; Nenè Marine la prima delle scoperte del Congo ha ottenuto il first oil in poco meno di quindici mesi.

Questi risultati sono coerenti con la nostra priorità di convertire rapidamente i successi esplorativi in valore economico, avviando i progetti e nel contempo cedendone alcune quote in applicazione del "dual exploration model", che consente di anticipare la conversione delle risorse minerarie in flussi finanziari. La validità di tale modello è stata confermata dalla cessione del 40% della scoperta di Zohr con incassi attesi di circa €2 miliardi compreso il rimborso dei costi sostenuti da Eni nel 2016 e da rilevanti riduzioni nello spending per investimenti mantenendo un elevato tasso di crescita produttiva.

I contenuti costi unitari di scoperta del barile, l'approccio "design to cost" adottato nell'esplorazione che privilegia contesti semplici in prossimità di infrastrutture in produzione che permettono rapidità del time-to-market e sinergie nei costi, nonché l'efficienza nello sviluppo e nelle operations di giacimento sono i driver che ci hanno consentito negli ultimi tre anni di abbattere in maniera significativa il break-even dei progetti. Il nostro nuovo modello di sviluppo delle riserve prevede per un migliore time-to-market la forte integrazione tra le fasi esplorative e di avvio grazie alla leva tecnologica, l'approccio per fasi volto alla riduzione dei rischi tecnici ed economici, nonché l'insourcing e la solida supervisione di fasi critiche quali l'ingegneria di dettaglio, il commissioning e l'hook-up. Grazie ai successi esplorativi, ai progressi nello sviluppo e alla rapidità nelle decisioni finali d'investimento, in particolare nel febbraio 2016 quella del progetto Zohr, raggiungiamo nel 2016 un tasso di rimpiazzo delle riserve certe del 193%, outstanding nel settore, e una media nel triennio 2014-2016 del 150%. Anche considerando la cessione del 40% di Zohr, nel 2016 il tasso di rimpiazzo rimane robusto al 139% a conferma che il dual exploration model Eni non indebolisce i piani di crescita futuri.

In un contesto europeo di consumi del gas stagnanti, attestati



Emma Marcegaglia
Presidente



Claudio Descalzi
Amministratore Delegato

su livelli inferiori di 100 miliardi di metri cubi rispetto al livello pre-crisi, e di margini di raffinazione deboli, abbiamo sostanzialmente completato la ristrutturazione dei business R&M e Chimica e in G&P avviato tutte le azioni per conseguire il break-even strutturale dal 2017. Nel 2016 questi business hanno generato circa €3 miliardi di cassa operativa rispetto a un deficit di €0,4 miliardi nel 2013, garantendo l'autofinanziamento integrale degli investimenti ed attenuando l'effetto del calo del prezzo del petrolio. I driver del turnaround sono stati la rinegoziazione dei contratti gas, allineati per il 70% agli hub, le ottimizzazioni dell'assetto impiantistico, le azioni diffuse di efficienza, nonché il de-risking dell'esposizione alla volatilità dello scenario energetico attraverso le attività di trading e la riduzione del peso in portafoglio delle commodity di base a beneficio delle produzioni verdi e di quelle a maggior valore aggiunto.

Nel quadriennio 2013-2016 sono stati dismessi interest in asset esplorativi, le partecipazioni in Snam, Galp e altri asset non core ed è stata inoltre ridotta la partecipazione in Saipem, determinandone il deconsolidamento, con un contributo di cassa complessivo di €20 miliardi, inclusi gli effetti proforma dell'operazione Zohr. Inoltre il superamento del modello divisionale a favore di un nuovo modello completamente integrato ha consentito di ridurre i livelli decisionali e di generare un risparmio annuo strutturale nei costi generali pari a €770 milioni rispetto all'ipotesi del budget 2014. Complessivamente dal 2014 la riduzione dei capex (-37%), degli opex (-25%), dei costi G&A (-37%) unita alla crescita della produzione del 15% rispetto al 2013 e agli effetti del processo di ristrutturazione dei business mid-downstream hanno permesso a Eni di ridurre il prezzo del barile necessario per autofinanziare gli investimenti tecnici dai 127 dollari/barile del 2013 a meno di 50 dollari correnti, generando nel triennio 2014-2016 un livello di cash flow

(circa €35 miliardi) sostanzialmente allineato a quello registrato nel periodo 2011-2013 (€37 miliardi), malgrado il crollo di oltre il 50% del prezzo del barile.

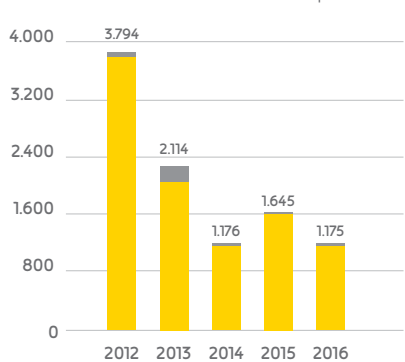
A fine 2016, il leverage è allo 0,28, inferiore al livello soglia identificato dal management di 0,3 e si riduce ulteriormente di 4 punti includendo gli effetti proforma dell'operazione Zohr. Nel 2016 il controllo del leverage ha fatto leva sul robusto cash flow della gestione di €7,7 miliardi e sulle dismissioni, in particolare il closing dell'operazione Saipem con un cash-in di €5,2 miliardi, determinando, dopo il finanziamento dei capex di €9,2 miliardi e il pagamento di dividendi di €2,88 miliardi, una riduzione dell'indebitamento finanziario netto di circa €2 miliardi. Al netto dell'effetto Val d'Agri sul cash flow (€0,2 miliardi), della riclassifica di €0,3 miliardi di crediti da investimento a commerciali e includendo gli effetti proforma dell'operazione Zohr sul circolante (+€0,11 miliardi), il cash flow si ridetermina in €8,3 miliardi consentendo di autofinanziare circa il 95% degli investimenti 2016 ridotti da €9,2 a €8,7 miliardi se considerati al netto di quelli oggetto di rimborso per effetto della cessione del 40% di Zohr (€0,5 miliardi), nonostante la debolezza del prezzo del petrolio.

La performance di Eni in tema di corporate social responsibility è stata all'altezza degli eccellenti risultati industriali e finanziari. Eccellenza nella conduzione delle operations, la costante attenzione alla salute e alla sicurezza delle persone che lavorano in Eni, allo sviluppo delle local communities, al clima e all'ambiente nonché la gestione dei rischi di giacimento sono elementi distintivi del nostro modello di business. Tra le milestone del 2016 evidenziamo l'accordo di Gela, che dimostra la nostra capacità nel coniugare iniziative d'impresa economicamente sostenibili con lo sviluppo delle comunità locali e la salvaguardia dell'ambiente, e il continuo progresso nelle performance HSE che vedono Eni al top dell'industria.

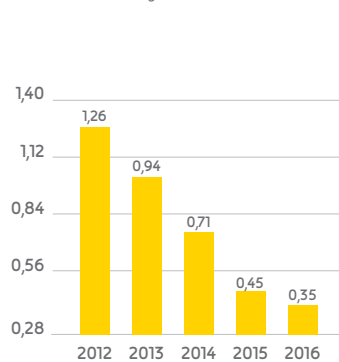
Nella sicurezza sul lavoro continuiamo a registrare eccellenti performance: l'indice Total Recordable Injury Rate (0,35) è stato ridotto del 21% rispetto al 2015 a dimostrazione della serietà del nostro impegno verso l'obiettivo "zero infortuni". Le emissioni di gas serra si sono ulteriormente ridotte in termini assoluti del 3,5% rispetto al 2015 e in modo più significativo quelle derivati dalle attività upstream. Infatti le emissioni per unità di produzione si sono ridotte del 9% in linea con il target di riduzione del 43% al 2025 rispetto al 2014,

conseguibile grazie ai progetti già identificati di flaring down, alla riduzione delle emissioni fuggitive e agli interventi di efficienza energetica. Rispetto al 2015 i consumi di acqua dolce si sono ridotti del 17,5% e le attività di prevenzione degli oil spill hanno consentito una buona performance sia rispetto agli sversamenti operativi (-29,1%) che agli atti di sabotaggio (-69,8%). Inoltre continua il nostro track record di assenza di blow out e di incidenti di pozzo che è giunto al tredicesimo anno consecutivo.

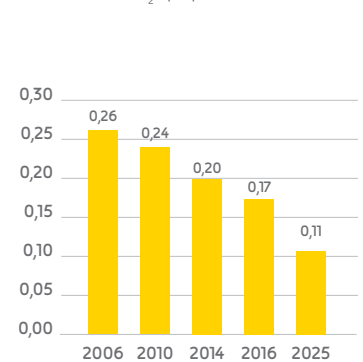
Oil spill operativi
barili



Indice di frequenza infortuni totali registrabili
(infortuni totali registrabili/ore lavorate) x 1.000.000



Emissioni GHG Upstream
tonnellate di CO₂eq/tep



Guardando al futuro in termini di scenario prevediamo il graduale riassorbimento dell'eccesso di offerta petrolifera e il recupero del prezzo del barile di lungo termine a 70 dollari, sostenuti dal recente accordo OPEC e dalla cooperazione di alcuni Paesi non OPEC. Sul futuro del settore energetico rileverà altresì la capacità di risposta delle oil major alla non più differibile necessità di ridurre le emissioni di GHG in atmosfera.

Pertanto, la strategia Eni è stata declinata considerando due orizzonti temporali: i) il breve-medio termine, nel quale prevediamo un robusto recupero nella redditività e nella generazione di cassa in funzione del consolidamento dei risultati conseguiti nel triennio e delle azioni definite nel piano; ii) il lungo termine, nel quale il modello di business di Eni risulterà adeguato allo scenario di decarbonizzazione sancito dall'accordo di Parigi. L'effetto delle azioni già intraprese e pianificate per il breve-medio termine finalizzate a ridurre il carbon footprint delle operazioni e lo sviluppo nel settore delle energie rinnovabili garantiscono la sostenibilità di Eni nello scenario attuale, come confermata dai riconoscimenti di istituti indipendenti conseguiti nel 2016, tra cui l'inclusione nella A list del CDP, unica tra le major.

Nel quadriennio 2017-2020 pianifichiamo investimenti per €31,6 miliardi al netto dei rimborsi associati con le operazioni di dismissione nell'ambito della strategia del Dual Exploration Model, con una riduzione dell'8% rispetto al piano precedente, focalizzata per l'86% nella E&P. Il contenimento dello spending riflette la selettività nelle decisioni di spesa e la maggiore ampiezza della manovra di portafoglio.

Nonostante la riduzione degli investimenti, il tasso di crescita

della produzione d'idrocarburi nell'orizzonte di piano è pari al 3% in media annua post cessioni, in aumento rispetto al corrispondente dato del piano precedente (2,3%). Le produzioni saranno sostenute dagli avvii pianificati nel quadriennio – in particolare Zohr in Egitto, OCTP in Ghana, Jangrik in Indonesia, l'East Hub del Blocco 15/06 in Angola già avviato lo scorso 8 febbraio con cinque mesi di anticipo sulle previsioni e vari upgrading in aree core – e dall'entrata a regime di quelli avviati nel 2016 che, unitamente all'ottimizzazione della produzione, forniranno nel 2020 un contributo incrementale di circa 850 mila barili/giorno.

L'esplorazione proseguirà in ambiti near-field e nell'appraisal delle scoperte più importanti, ferma restando l'esposizione a temi convenzionali a elevata equity/materialità per l'implementazione del Dual Exploration Model. L'obiettivo di piano è scoprire 2-3 miliardi di nuove riserve.

Le azioni del settore E&P definite nel piano, unitamente al controllo degli opex e all'ottimizzazione dell'esposizione vs i partner di Stato, sono finalizzate alla crescita profittevole grazie all'entrata in produzione di progetti di elevata qualità e alla massimizzazione della generazione di cassa.

Nel settore G&P, dove lo scenario rimane complesso, la redditività e la generazione di cassa saranno sostenute da un nuovo round di rinegoziazione dei contratti long-term, dalla riduzione dei costi di logistica, dalla valorizzazione dei segmenti a valore aggiunto (GNL, trading e retail gas). L'obiettivo è ottenere il break-even strutturale dal 2017 generando un cash flow operativo cumulato nel quadriennio 2017-2020 di circa €2,6 miliardi.

In R&M ci attendiamo di completare l'ottimizzazione dell'as-

setto impiantistico e le riconversioni green con l'avvio di Gela, migliorare ulteriormente l'efficienza nella logistica e valorizzare la capacità di conversione con l'obiettivo di ridurre il margine di break-even a circa 3 \$/barile entro il 2018. Nel marketing il consolidamento della redditività farà leva sull'innovazione di prodotto e di servizio, la qualità dell'offerta e l'efficienza. Confermiamo il target di cash flow operativo cumulato nel prossimo quadriennio di €3,3 miliardi nonostante uno scenario di raffinazione più debole del piano precedente.

Nella Chimica intendiamo sviluppare i prodotti a elevato valore aggiunto (specialties e green chemistry) e la presenza internazionale di Versalis con lo start-up produttivo delle joint venture in Asia e l'ingresso in nuovi mercati utilizzando la leva tecnologica. L'obiettivo è stabilizzare la redditività del business garantendo, in termini di cassa, la copertura integrale degli investimenti.

Nel complesso le azioni definite nel piano grazie ai risultati raggiunti nel triennio 2014-2016 assicureranno una forte generazione di cassa e la conferma dei nostri target di prezzo del barile ai fini della cash neutrality per la copertura sia degli investimenti sia del base dividend: nel 2017, pari a circa 60 dollari al barile e, nel triennio 2018-20 <60 dollari. L'esecuzione di un robusto piano di dismissioni da €5-7 miliardi, esclusa l'operazione Zohr già definita nel 2016, concentrato nell'anno di budget relativo principalmente alla diluizione dei nostri interest in asset esplorativi renderà disponibili ulteriori risorse finanziarie.

Oltre l'orizzonte di piano, Eni riconosce che la principale sfida del settore energetico è il bilanciamento tra la massimizzazione dell'accesso all'energia e la lotta al cambiamento climatico che comporta necessariamente la modifica del mix energetico, riducendo il footprint di carbonio. La risposta Eni a questa sfida è la propria strategia integrata in grado di coniugare solidità finanziaria con sostenibilità sociale e ambientale articolata su: i) il modello di cooperazione e sviluppo in rapporto ai Paesi in cui opera che vede Eni impegnata nella produzione di energia per il mercato domestico, nella diffusione dell'accesso all'energia e nella diversificazione del mix energetico; ii) il modello operativo in grado di minimizzare i rischi e gli impatti sociali e ambientali delle attività; in particolare in tema di emissioni Eni ha ridotto in

dieci anni del 75% il gas flaring delle proprie attività E&P e punta all'azzeramento entro il 2025; iii) una strategia chiara e definita di decarbonizzazione. Tale strategia prevede l'abbattimento delle emissioni di gas serra nelle proprie operations, con l'obiettivo di un taglio del 43% delle emissioni per unità di produzione entro il 2025; il mantenimento di un portafoglio di progetti a ridotto potenziale di emissioni di CO₂, in particolare il 58% del portafoglio Eni è rappresentato da progetti legati al gas, e la promozione dell'utilizzo del gas come fonte di transizione per la generazione elettrica e di alimentazione per il trasporto; nonché lo sviluppo delle fonti rinnovabili nei Paesi in cui Eni opera. Nel piano 2017-2020 sono previsti investimenti nelle rinnovabili, in particolare il fotovoltaico, di oltre €0,55 miliardi con l'obiettivo di una potenza installata nel 2020 di 463 MWP in Italia e in altri Paesi partner. Considerata l'incidenza del gas nel portafoglio riserve Eni e la riduzione del break-even dei progetti di sviluppo, riteniamo che anche adottando scenari severi di pricing delle emissioni di GHG la Compagnia non sia esposta al rischio di riserve stranded. In definitiva crediamo che la Compagnia abbia conquistato un solido posizionamento competitivo grazie alle competenze e ai successi dell'esplorazione, alla riduzione del full-cycle cost del barile prodotto compatibile con scenari depressi, alla sostenibilità dei business mid e downstream e, nel lungo termine, alla capacità di adattamento alla decarbonizzazione.

Al termine del nostro mandato vi consegnamo una Società rinnovata nelle strategie, più efficiente ed in grado di generare stabilmente valore nel nuovo scenario dell'energia che si sta delineando. Su queste basi il Consiglio formulerà all'Assemblea dei Soci la proposta per un dividendo di €0,8 per azione di cui €0,4 già distribuiti a settembre come acconto e confermiamo per il futuro, confortati dai risultati conseguiti, la nostra remuneration policy crescente in funzione dell'atteso miglioramento dello scenario e degli utili.

Questi obiettivi e questi risultati non sarebbero stati raggiunti senza l'impegno, la dedizione e la flessibilità che le donne e gli uomini di Eni hanno assicurato in questo triennio nel corso del quale la Società ha affrontato e vinto grandi sfide assicurandosi la prospettiva di un futuro di crescita.

28 febbraio 2017

per il Consiglio di Amministrazione

Emma Marcegaglia
La Presidente



Claudio Descalzi
L'Amministratore Delegato



Profilo dell'anno

Successi esplorativi

3,4 mld boe

di risorse scoperte nel triennio
2014-2016

Esplorazione Prosegue la serie record di successi nell'esplorazione: scoperte risorse per 1,1 miliardi di boe nel 2016 a un costo di esplorazione unitario di 0,6 \$/boe. Le risorse esplorative scoperte negli ultimi 3 anni ammontano quindi a 3,4 miliardi di boe per un costo unitario di 1 \$/boe. Previste nel prossimo futuro attività esplorative in nuove promettenti licenze. Ceduto il 40% di Zohr, confermando la validità del "dual exploration model".

Riserve certe di idrocarburi

7,5 mld boe

a fine anno con tasso
di rimpiazzo del 193%

Ricostituzione riserve Sale al 193% il tasso di rimpiazzo organico delle riserve nel 2016, record storico per la società; al 150% la media triennale. Il tasso di rimpiazzo rimane eccellente, pari al 139%, anche considerando pro-forma la cessione del 40% di Zohr. Le riserve certe a fine anno si attestano a 7,49 miliardi di boe; la vita residua è di 11,6 anni (10,7 anni nel 2015).

Cash flow Flusso di cassa operativo normalizzato ad anno intero pari a €8,3 miliardi¹ in grado di autofinanziare oltre il 90% dei capex 2016 ridotti da €9,2 miliardi a €8,7 miliardi se considerati al netto di quelli oggetto di rimborso per effetto della cessione di Zohr (€0,5 miliardi). I business mid e downstream hanno ottenuto una generazione di cassa positiva.

Ottimizzazione capex Migliorate le prospettive di crescita organica della produzione per i prossimi 4 anni pur avendo ridotto del 19% i capex 2016 vs. 2015.

Efficienza E&P Oltre le aspettative: costi operativi unitari ridotti a 6,2 \$/boe rispetto a 7,2 \$/boe nel 2015.

Ottimizzazione dei costi

-19%

Capex a cambi costanti

-€0,8 mld

G&A

Leverage Dopo circa due anni di downturn del prezzo dell'olio, il Gruppo ha mantenuto una solida struttura finanziaria con un leverage a fine 2016 di 0,28, inferiore al ceiling di 0,3 fissato dal management, grazie all'eccellente cash flow operativo, al contenimento dei capex e ai proventi del piano di dismissioni.

Dismissioni Dismissioni nell'anno per €2,6 miliardi, pari a circa il 40% dell'obiettivo annunciato nel marzo 2016 per gli anni 2016-2019 (€7 miliardi).

Risultati adjusted Utile operativo adjusted: €2,32 miliardi, in riduzione di €2,2 miliardi (-48%) dovuta per €3,3 miliardi alla flessione dello scenario prezzi delle commodity e per €0,6 miliardi al fermo di circa quattro mesi e mezzo della produzione in Val d'Agri e ai minori proventi non ricorrenti in G&P. Tali effetti sono stati parzialmente compensati dai recuperi d'efficienza e dalla riduzione della base costi, soprattutto nel settore E&P, per €1,7 miliardi. Risultato netto adjusted: -€0,34 miliardi.

Dividendo I solidi risultati conseguiti e gli ottimi fondamentali dell'azienda consentono la distribuzione di un dividendo di €0,8 per azione di cui €0,4 già pagati in acconto a settembre 2016. Confermata per il futuro la remunerazione policy crescente in funzione dell'atteso miglioramento dello scenario e degli utili.

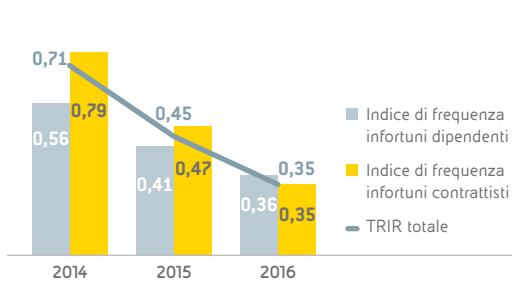
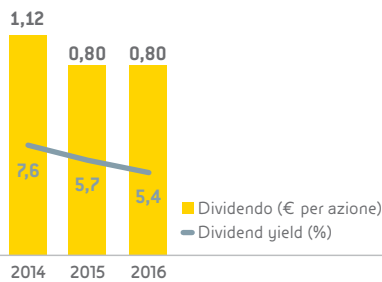
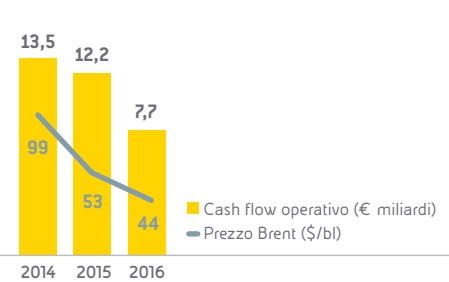
Piano di dismissioni

€2,6 mld

~40% del piano 2016-2019

Produzione di idrocarburi Produzione 2016: 1,76 milioni di boe/giorno in linea con il 2015 come da guidance, nonostante il fermo in Val d'Agri. Nel 2017 Eni continuerà a crescere, raggiungendo una produzione record di 1,84 milioni di boe/giorno (+4,5%) grazie allo sviluppo dei progetti in portafoglio.

[1] Dato normalizzato che esclude gli effetti della fermata di Val d'Agri di €0,2 miliardi e la riclassifica di crediti da investimento a commerciali per €0,3 miliardi e includendo gli effetti pro-forma sul circolante dell'operazione Zohr (€0,1 miliardi).

TRIR - Indice di frequenza infortuni totali registrabili
 (infortuni registrabili/ore lavorate) x1.000.000

Dividendo e dividend yield

Cash flow operativo


Progetti E&P Prosegue la realizzazione dei progetti di sviluppo previsti in avvio nel 2017 (Jangkrik - Indonesia, OCTP oil - Ghana e Zohr - Egitto). Il progetto East Hub in Angola è già stato avviato lo scorso febbraio con 5 mesi di anticipo rispetto alle previsioni. Questi progetti, unitamente al ramp-up di Kashagan e Goliat, assicureranno un solido contributo alla crescita della generazione di cassa 2017 e anni successivi.

In tre anni ridotto in misura significativa il break-even del portafoglio progetti grazie alla strategia esplorativa, guidata dall'obiettivo di ottimizzazione dei costi nel convertire le risorse in produzioni, all'efficacia del modello di sviluppo e alla riduzione dei costi operativi.

Goliat Start-up produttivo del giacimento di Goliat (Eni 65%, operatore) nel Mare di Barents. Conseguito il target produttivo di 100 mila boe/giorno (65 mila in quota Eni).

Kashagan Riavviato il giacimento Kashagan dopo il completamento delle operazioni di sostituzione delle pipeline danneggiate. La capacità produttiva è prevista raggiungere il livello di 370 mila barili/giorno entro il 2017.

Nooros La produzione del progetto Nooros in Egitto ha raggiunto 85,5 mila boe/giorno in quota Eni, risultato record conseguito a soli 13 mesi dalla scoperta avvenuta a luglio 2015 e in anticipo rispetto alle previsioni. Con la perforazione di ulteriori pozzi di sviluppo, si prevede che il campo possa raggiungere la capacità produttiva massima di circa 160 mila boe/giorno nel corso del 2017. Nooros è un importante successo della strategia esplorativa near-field di Eni, finalizzata all'incremento della base riserve in prossimità di infrastrutture esistenti.

Zohr Sanzionato dalle Autorità egiziane lo sviluppo di Zohr con avvio atteso entro la fine del 2017. Eseguite con successo prove di produzione e pozzi di delineazione che confermano il potenziale dell'area.

Mozambico Prima fase dello sviluppo di Coral approvata da parte delle autorità del Mozambico per la messa in produzione di 140 miliardi di metri cubi di gas. I partner dell'Area 4 (Eni East Africa, joint operation tra Eni e CNPC, Galp, Kogas e ENH) e BP hanno firmato l'accordo vincolante per la fornitura ventennale di circa 3,3 milioni di tonnellate/anno di GNL (equivalenti a circa 5 miliardi di metri cubi), che sarà prodotto dall'impianto galleggiante Coral South.

Nel marzo 2017 ExxonMobil ed Eni hanno firmato un accordo di compravendita per l'acquisto della partecipazione del 25% nell'Area 4, nell'offshore del Mozambico. Le condizioni concordate prevedono un prezzo di circa \$2,8 miliardi. L'acquisizione è soggetta a una serie di condizioni sospensive, tra cui l'approvazione da parte delle autorità del Mozambico e di altri enti regolatori.

Sicurezza delle persone Nel 2016 è stata avviata la nuova fase del programma di comunicazione e formazione "Eni in Safety" con l'obiettivo di diffondere a tutti i livelli aziendali le lesson learnt connesse a near miss ed incidenti. L'iniziativa e gli altri investimenti nel campo della sicurezza hanno consentito di registrare una riduzione del 21% del total recordable injury rate della forza lavoro (-11% per i dipendenti e -25% per i contrattisti), confermando il trend di miglioramento degli ultimi anni.

Strategia di decarbonizzazione L'impegno Eni nella lotta ai cambiamenti climatici è stato riconosciuto da CDP - Carbon Disclosure Project- nell'ambito della valutazione annuale che ha permesso ad Eni,

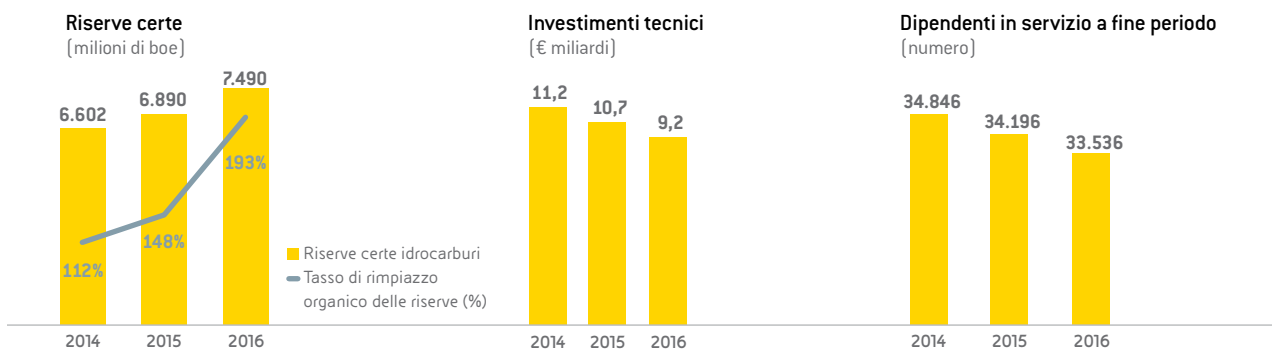
Sviluppo giacimenti

Start-up pianificati, ramp-up 2016 e ottimizzazioni produttive

circa **850**
mila boe/g nel 2020

Sicurezza delle persone

-21% TRIR



Decarbonizzazione

Avvio progetto Italia con
220 MWP
 al 2022 di capacità installata

unica tra le major Oil & Gas, l'inclusione nella Climate A List 2016, delle compagnie che si distinguono in tale campo. La strategia di decarbonizzazione è anche rafforzata nell'ambito della Oil and Gas Climate Initiative (OGCI), di cui Eni è membro, da un investimento di un miliardo di dollari nel corso dei prossimi 10 anni, per sviluppare e accelerare la diffusione commerciale di tecnologie innovative a basse emissioni. La strategia di Eni per il cambiamento climatico ha avuto il riconoscimento della Transition Pathway Initiative (TPI). Promossa da tredici investitori internazionali di primaria importanza perché siano incorporate le questioni poste dal cambiamento climatico nelle decisioni di investimento delle imprese quotate in borsa, la TPI ha assegnato ad Eni il massimo livello.

Inoltre, Eni è stata confermata per il decimo anno consecutivo nell'indice FTSE4Good.

Energie rinnovabili Definiti progetti per la produzione di energia da fonti rinnovabili in Italia e nei Paesi di presenza. Il "Progetto Italia" ha come obiettivo la realizzazione di progetti nell'ambito delle rinnovabili (produzione di energia da destinare prevalentemente all'autoconsumo) utilizzando aree industriali di proprietà per una capacità complessiva prevista di circa 220 MWP. All'estero, Eni ha siglato accordi per lo sviluppo di nuovi progetti per la produzione di energia rinnovabile prevalentemente da fotovoltaico in Algeria, Tunisia e Ghana.

Emissioni GHG

-9% GHG
 per unità di produzione

-43% vs 2014
 target al 2025

Emissioni GHG Le emissioni di GHG del 2016 sono diminuite del 3,5% rispetto al 2015 grazie alle minori emissioni da combustione (-0,9 milioni di tonnellate), al contenimento delle emissioni di metano (-0,3 milioni di tonnellate) conseguito grazie alle campagne sulle emissioni fuggitive e ai progetti di efficienza energetica. L'indice di emissione rispetto alla produzione del settore upstream è migliorato del 9%.

Oil spill operativi I barili sversati a seguito di oil spill operativi (maggiori di un barile), riconducibili per l'88% al settore E&P, sono diminuiti del 29% rispetto al 2015; il settore R&M e Chimica evidenzia un significativo miglioramento (-69%, 134 barili sversati rispetto a 427 del 2015). In Nigeria è in corso un piano di sostituzione dei gusci posizionati sui fori da effrazioni che costituiscono un potenziale punto debole.

Gela È proseguito nel 2016 l'impegno di Eni sulle attività previste nel Protocollo d'Intesa del 2014 nel rispetto degli accordi presi con il Ministero dello Sviluppo Economico ed altre Autorità competenti. Nel mese di aprile con l'ottenimento delle autorizzazioni da parte delle Autorità è stato avviato il cantiere del progetto Green Refinery, uno degli assi portanti del Protocollo. Quello di Gela è il primo progetto trasversale e integrato che Eni mette in campo in Italia per costruire con il territorio un nuovo programma industriale.

Protocollo d'intesa alternanza scuola-lavoro Nel 2016 Eni ha siglato un protocollo d'intesa con i Ministeri dell'Istruzione e del Lavoro per la realizzazione di una serie di iniziative rivolte a studenti italiani delle scuole secondarie superiori, al fine di promuovere la piena integrazione tra impresa e istituzioni scolastiche. Il protocollo è strutturato sui due istituti dell'Alternanza Scuola - Lavoro e dell'Apprendistato di Primo Livello.

Principali dati economici e finanziari ^(*) (**)				
		2014	2015	2016
Ricavi della gestione caratteristica	(€ milioni)	98.218	72.286	55.762
Utile (perdita) operativo		8.965	(3.076)	2.157
Utile (perdita) operativo adjusted ^(b)		11.223	4.486	2.315
Utile (perdita) netto adjusted ^{(a)(b)}		3.723	803	(340)
Utile (perdita) netto ^(a)		1.720	(7.952)	(1.051)
Utile (perdita) netto - discontinued operations ^(a)		(417)	(826)	(413)
Utile (perdita) netto di Gruppo ^(a) (continuing e discontinued operations)		1.303	(8.778)	(1.464)
Utile (perdita) complessivo ^(a)		6.817	(3.416)	819
Flusso di cassa netto da attività operativa ^(b)		13.544	12.155	7.673
Investimenti tecnici		11.178	10.741	9.180
di cui: ricerca esplorativa		1.030	566	417
sviluppo riserve di idrocarburi		9.021	9.341	7.770
Dividendi per esercizio di competenza ^(c)		4.037	2.880	2.881
Dividendi pagati nell'esercizio		4.006	3.457	2.881
Totale attività a fine periodo		150.366	139.001	124.545
Patrimonio netto comprese le interessenze di terzi a fine periodo		65.641	57.409	53.086
Indebitamento finanziario netto a fine periodo		13.685	16.871	14.776
Capitale investito netto a fine periodo		79.326	74.280	67.862
di cui: Exploration & Production		51.061	53.968	57.910
Gas & Power		9.031	5.803	4.100
Refining & Marketing e Chimica		9.711	6.986	6.981
Prezzo delle azioni a fine periodo	(€)	14,5	13,8	15,5
Numero medio ponderato di azioni in circolazione	(milioni)	3.610,4	3.601,1	3.601,1
Capitalizzazione di borsa ^(d)	(€ miliardi)	52	50	56

(*) Da continuing operations. I risultati del settore Saipem, oggetto di deconsolidamento nel gennaio 2016 a seguito della perdita del controllo, sono stati rilevati nei periodi di confronto come discontinued operations secondo i criteri di cui all'IFRS5.

(**) Dal 1° gennaio 2016 Eni ha modificato, su base volontaria, il criterio di valutazione dei costi relativi all'attività esplorativa adottando il metodo dello "sforzo coronato da successo" - Successful Effort Method (SEM). I dati dei periodi di confronto sono stati coerentemente riesposti. La modifica ha comportato in particolare un incremento dei saldi iniziali 1.01.2014 delle voci immobili, impianti e macchinari di €3.524 milioni; delle attività immateriali di €860 milioni e del patrimonio netto Eni di €3.001 milioni. Altre variazioni hanno riguardato le attività per imposte anticipate e le passività per imposte differite e altre voci minori. Con riferimento all'esercizio 2015, l'adozione del SEM ha comportato un peggioramento dell'utile operativo reported di €815 milioni. Maggiori informazioni sono fornite nelle note al bilancio consolidato 2016.

(a) Di competenza Eni.

(b) Misure di risultato non-GAAP. I dati di confronto sono elaborati su base standalone cioè escludono del tutto e non limitatamente ai rapporti con terzi, il contributo di Saipem alle continuing operations, assumendo pertanto il deconsolidamento della stessa.

(c) L'importo 2016 (relativamente al saldo del dividendo) è stimato.

(d) Prodotto del numero delle azioni in circolazione per il prezzo di riferimento di borsa di fine periodo.

Principali indicatori reddituali e finanziari				
		2014	2015	2016
Utile (perdita) netto - continuing operations				
- per azione ^(a)	(€)	0,48	(2,21)	(0,29)
- per ADR ^{(a)(b)}	(\$)	1,28	(4,91)	(0,64)
Utile (perdita) netto adjusted - continuing operations				
- per azione ^(a)	(€)	1,16	0,37	(0,09)
- per ADR ^{(a)(b)}	(\$)	3,08	0,82	(0,20)
Cash flow - continuing operations				
- per azione ^(a)	(€)	4,01	3,58	2,13
- per ADR ^{(a)(b)}	(\$)	10,66	7,95	4,72
Return on average capital employed (ROACE) adjusted	(%)	5,8	1,8	0,2
Leverage		21	29	28
Coverage		7,7	(2,4)	2,4
Current ratio		1,5	1,4	1,4
Debt coverage		105,7	76,3	51,9
Dividendo di competenza	(€ per azione)	1,12	0,80	0,80
Total Share Return (TSR)	(%)	(11,9)	1,1	19,2
Pay-out	(%)	310	(33)	(197)
Dividend yield ^(c)	(%)	7,6	5,7	5,4

(a) Interamente diluito. Calcolato come rapporto tra l'utile netto/cash flow e il numero medio di azioni in circolazione nell'esercizio. L'ammontare in dollari è convertito sulla base del cambio medio di periodo rilevato dalla Reuters (WMR).

(b) Un ADR rappresenta due azioni.

(c) Rapporto tra dividendo di competenza e media delle quotazioni del mese di dicembre.

Principali indicatori di performance ^(a)		2014	2015	2016
Dipendenti in servizio a fine periodo	(numero)	34.846	34.196	33.536
<i>di cui: donne</i>		8.076	7.960	7.700
<i>all'estero</i>		13.639	13.316	12.626
Dipendenti all'estero locali	(%)	86	85	85
Donne in posizioni manageriali (dirigenti e quadri)	(%)	23	24	24
Pay gap (donne vs uomini)	(%)	97	97	97
TRIR (Indice di frequenza infortuni totali registrabili)	(infortuni registrabili/ore lavorate) x 1.000.000	0,71	0,45	0,35
<i>di cui: dipendenti</i>		0,56	0,41	0,36
<i>contrattisti</i>		0,79	0,47	0,35
Fatality index (dipendenti e contrattisti)	(infortuni mortali/ore lavorate) x 100.000.000	1,03	1,46	0,72
Near miss ^(b)	(numero)	1.729	1.489	1.644
Spese in formazione	(€ milioni)	39,1	29,1	26,6
Ore di formazione	(migliaia di ore)	1.213	1.099	939
<i>di cui: e-learning</i>		120	183	197
Volumi totali Oil spill (>1 barile)	(barili)	15.562	16.481	5.648
<i>di cui: da atti di sabotaggio e terrorismo</i>		14.401	14.847	4.489
<i>operativi</i>		1.161	1.634	1.159
Emissioni dirette di gas serra (GHG)	(milioni di tonnellate di CO ₂ eq)	42,02	41,56	40,10
<i>di cui: CO₂ equivalente da combustione e da processo</i>		30,92	31,49	30,60
<i>CO₂ equivalente da flaring</i>		5,73	5,51	5,40
<i>CO₂ equivalente da metano incombusto e da emissioni fuggitive</i>		3,48	2,77	2,42
<i>CO₂ equivalente da venting</i>		1,89	1,80	1,67
Prelievi idrici totali	(milioni di metri cubi)	1.874	1.805	1.851
<i>di cui: acqua di mare</i>		1.704	1.634	1.710
<i>acqua dolce</i>		160	157	130
<i>acqua salmastra proveniente da sottosuolo o superficie</i>		10	13	12
Spese in R&S ^(c)	(€ milioni)	174	176	161
<i>di cui: new energy</i>				51
Domande di primo deposito brevettuale	(numero)	64	33	40
<i>di cui: depositi sulle fonti rinnovabili</i>		29	16	12
Fornitori utilizzati	(numero)	13.145	11.380	10.041
Procurato totale	(€ milioni)	24.068	20.350	13.249
<i>di cui: locale</i>		15.183	13.412	10.390
Interventi sul territorio derivanti da accordi, convenzioni e PSA (community investment)	(€ milioni)	65	75	67

Exploration & Production

Dipendenti in servizio a fine periodo	(numero)	12.777	12.821	12.494
TRIR (Indice di frequenza infortuni totali registrabili)	(infortuni registrabili/ore lavorate) x 1.000.000	0,56	0,34	0,34
<i>di cui: dipendenti</i>		0,20	0,22	0,34
<i>contrattisti</i>		0,68	0,39	0,34
Riserve certe di idrocarburi	(milioni di boe)	6.602	6.890	7.490
Vita utile residua delle riserve certe	(anni)	11,3	10,7	11,6
Produzione di idrocarburi ^(d)	(migliaia di boe/giorno)	1.598	1.760	1.759
Tasso di rimpiazzo organico delle riserve		112	148	193
Profit per boe ^{(e)(f)}	(\$/boe)	14,5	7,4	2,7
Opex per boe		8,4	7,2	6,2
Cash flow per boe		30,1	20,9	12,9
Finding & Development cost per boe ^(g)		21,5	19,3	13,2
Emissioni dirette di GHG	(milioni di tonnellate di CO ₂ eq)	23,4	22,8	20,4
Emissioni di CO ₂ eq/produzione lorda di idrocarburi (100% operata) ^(g)	(tonnellate di CO ₂ eq/tep)	0,201	0,182	0,166
% di acqua di formazione reiniettata	(%)	56	56	58
Volume di idrocarburi inviato a flaring	(milioni di metri cubi)	1.767	1.989	1.950
<i>di cui: di processo</i>		1.678	1.564	1.530
Oil spill operativi (>1 barile)	(barili)	936	1.177	1.025
Interventi sul territorio derivanti da accordi, convenzioni e PSA (community investment)	(€ milioni)	63	72	63

(a) Relativi alle continuing operations.

(b) Eventi incidentali non trasformati in danni o infortuni.

(c) Al netto dei costi generali e amministrativi.

(d) Include la quota Eni delle joint venture e collegate valutate con il metodo del patrimonio netto.

(e) Relativo alle società consolidate.

(f) Media triennale.

(g) Produzione di idrocarburi da giacimenti interamente operati da Eni (100%) pari a: 122 mln di tep, 125 mln di tep e 117 mln di tep, rispettivamente nel 2016, 2015 e 2014.

Principali indicatori di performance^(a)

Gas & Power		2014	2015	2016
Dipendenti in servizio a fine periodo	(numero)	4.561	4.484	4.261
TRIR (Indice di frequenza infortuni totali registrabili)	(infortuni registrabili/ore lavorate) x 1.000.000	0,82	0,89	0,28
<i>di cui: dipendenti</i>		<i>0,87</i>	<i>0,91</i>	<i>0,27</i>
<i>contrattisti</i>		<i>0,70</i>	<i>0,81</i>	<i>0,31</i>
Vendite gas mondo	(miliardi di metri cubi)	89,17	90,88	88,93
- in Italia		34,04	38,44	38,43
- internazionali		55,13	52,44	50,50
Clienti in Italia	(milioni)	7,9	7,9	7,8
Emissioni dirette di GHG	(milioni di tonnellate di CO ₂ eq)	10,12	10,57	11,22
Emissioni di GHG/energia elettrica equivalente (EniPower)	(gCO ₂ eq/kWheq)	409	409	398
Capacità installata centrali elettriche	(GW)	5,3	4,9	4,7
Energia elettrica prodotta	(terawattora)	19,55	20,69	21,78
Vendite di energia elettrica		33,58	34,88	37,05
Grado soddisfazione clienti ^(h)	(scala da 0 a 100)	81,4	85,6	86,2

Refining & Marketing e Chimica

Dipendenti in servizio a fine periodo	(numero)	11.884	10.995	10.858
TRIR (Indice di frequenza infortuni totali registrabili)	(infortuni registrabili/ore lavorate) x 1.000.000	1,51	1,07	0,38
<i>di cui: dipendenti</i>		<i>1,60</i>	<i>0,97</i>	<i>0,44</i>
<i>contrattisti</i>		<i>1,40</i>	<i>1,17</i>	<i>0,32</i>
Oil spill operativi (>1 barile)	(barili)	225	427	134
Emissioni dirette di GHG	(milioni di tonnellate di CO ₂ eq)	8,45	8,19	8,50
Emissioni SO _x (ossidi di zolfo)	(migliaia di tonnellate di SO ₂ eq)	6,84	6,17	4,35
Lavorazioni in conto proprio	(milioni di tonnellate)	25,03	26,41	24,52
Quota di mercato rete in Italia	(%)	25,5	24,5	24,3
Vendite di prodotti petroliferi Rete Europa	(milioni di tonnellate)	9,21	8,89	8,59
Stazioni di servizio Rete Europa a fine periodo	(numero)	6.220	5.846	5.622
Erogato medio per stazione di servizio Rete Europa	(migliaia di litri)	1.725	1.754	1.742
Capacità bilanciata delle raffinerie	(mgl bbl/g)	617	548	548
Capacità delle bioraffinerie	(migliaia di tonnellate/anno)	360	360	360
Produzione di biocarburanti	(migliaia di tonnellate)	105	179	191
Emissioni di GHG/lavorazioni di greggio e semilavorati (raffinerie tradizionali) ⁽ⁱ⁾	(tonnellate CO ₂ eq/kt)	287	237	272
Produzioni di prodotti petrolchimici	(migliaia di tonnellate)	5.283	5.700	5.646
Vendite di prodotti petrolchimici		3.463	3.801	3.759
Tasso di utilizzo medio degli impianti	(%)	71	73	72

(h) Valutazione media data dai risultati ottenuti dalle interviste ai clienti sulle performance relative a chiarezza, cortesia e attesa.

(i) Nel 2014: Livorno, Sannazzaro, Taranto, Gela; dal 2015: Livorno, Sannazzaro e Taranto.

Materialità e stakeholder engagement

Processo di determinazione della materialità per Eni

La materialità è il risultato del processo di identificazione, valutazione e prioritizzazione dei temi rilevanti di sostenibilità che influiscono sulla capacità dell'azienda di creare valore nel breve, medio e lungo termine.

Il processo di materialità si basa sull'analisi di 3 direttrici:

- le Linee Guida dell'Amministratore Delegato per la stesura del Piano strategico quadriennale;
- i potenziali rischi ESG individuati dell'analisi di risk assessment interna;
- la valutazione delle principali istanze sollevate dagli stakeholder sui temi di sostenibilità.



La combinazione dei risultati delle tre valutazioni precedenti consente l'identificazione dei seguenti temi prioritari per il 2016:

- integrità nella gestione del business (trasparenza, anticorruzione);
- sicurezza delle persone e asset integrity;
- diritti umani e pari opportunità per tutte le persone;
- contrasto al cambiamento climatico (riduzione delle emissioni GHG, efficienza energetica, rinnovabili) e riduzione degli impatti ambientali (tutela della risorsa idrica, biodiversità, oil spill);
- sviluppo locale/local content;
- innovazione tecnologica.

Attività di stakeholder engagement

Persone di Eni

Survey sul clima estesa a tutta l'azienda e avvio di un coerente piano di comunicazione e di miglioramento costantemente monitorato. Programmi di formazione e training on the job. Iniziative di Welfare aziendale. Valorizzazione delle eccellenze e competenze interne tramite lo sviluppo della Faculty Eni e il racconto dell'esperienza diretta delle persone Eni. Piani di comunicazione espressi attraverso la intranet aziendale, eventi interni e il blog dell'AD. Dialogo con il Comitato Aziendale Europeo (CAE) sulle politiche Eni e con l'Osservatorio Europeo per la sicurezza e salute dei lavoratori. Rinnovo di due Accordi quadro con i sindacati italiani ("Relazioni Industriali a livello Internazionale e sulla Responsabilità Sociale dell'Impresa" e "Osservatorio Europeo per la Salute, la Sicurezza e l'Ambiente con le Organizzazioni Sindacali").

Fornitori

Attività di market intelligence, qualifica, gestione e sviluppo della supply chain, con verifica e monitoraggio delle competenze dei fornitori su aspetti economico-finanziari, tecnici, organizzativi e di sostenibilità, di compliance dei sistemi di gestione HSE e qualità. Supporto allo sviluppo delle competenze dei fornitori in relazione alle carenze emerse in sede di assessment.

Università e centri di ricerca

Rinnovo (4 anni) dell'accordo Eni-MIT. Rinnovo (3 anni) dell'accordo con il Politecnico di Torino. Firmato accordo con INSTM (Consorzio Interuniversitario Nazionale per la Scienza e Tecnologia dei Materiali).

Comunità finanziaria

Presentazione del piano strategico a Londra e Milano e Road Show in Europa, Nord America e Asia. Conference call sui risultati trimestrali. Partecipazione a conference tematiche organizzate dai brokers. Investor Day a New York. Presentazione Environment Social Governance a Parigi. Corporate Governance Road Show. Ingegaggio con investitori e Proxy Advisors in relazione all'Assemblea degli azionisti.

Comunità locali

Emissione dell'allegato C "Grievance mechanism" all'MSG "Impresa responsabile e sostenibile". Sviluppo del sistema locale di gestione della sostenibilità in 5 Paesi: Regno Unito, Venezuela, Turkmenistan, Algeria, Iraq. Attività di consultazione delle comunità locali nell'ambito del resettlement e livelihood restoration in Mozambico, Kazakhstan e Ghana. Consultazioni pubbliche nei processi di permitting in Myanmar, Mozambico, Ghana, Egitto. Tavoli di lavoro per progettazione, gestione e realizzazione dei progetti sociali (es.: comitati di settore in Pakistan, comitati tecnici e di gestione del progetto Hinda in Congo, comitati locali in Ecuador, comitati per lo sviluppo del Green River Project in Nigeria). Diffusione del Rapporto Locale di Sostenibilità a Gela. Promozione di workshop informativi in Basilicata su temi di interesse del territorio e sui progetti nell'area educazione.

Istituzioni nazionali, europee, internazionali

Partecipazioni alle principali occasioni di confronto multistakeholder promosse dal Governo Italiano (MAECI, MSE, CIDU) su diritti umani e contrasto alla corruzione. Incontri periodici con rappresentanti politici e istituzionali locali, nazionali, europei, delle rappresentanze diplomatiche estere in Italia e di organismi internazionali. Partecipazione attiva a conferenze dei servizi, tavoli tecnici, commissioni miste/intergovernative su tematiche energetiche e climatiche.

ONG nazionali e internazionali

Dialogo e confronto con le principali ONG italiane e internazionali sui temi di sostenibilità inerenti il settore Oil & Gas. Dialogo su dossier istituzionali europei relativi al climate change con alcune ONG con sede a Bruxelles.

Sistema delle Nazioni Unite

Partecipazione alle principali occasioni di confronto tra le Nazioni Unite e le imprese (Private Sector Forum, Annual Forum on Business and Human Rights). Adesione alle iniziative promosse nell'ambito del Global Compact LEAD (Leader Summit, LEAD Symposium on Breakthrough Innovation). Partecipazione ai gruppi di lavoro su diritti umani e contrasto alla corruzione all'interno del Global Compact.

Clienti e consumatori

Dialogo con le Associazioni dei Consumatori (AdC) con focus su qualità dei servizi erogati ai Clienti, efficienza energetica, sostenibilità e affidabilità dei prodotti/servizi Eni. Incontri e workshop volti al miglioramento della soddisfazione del cliente. Sottoscrizione del nuovo Protocollo di Conciliazione Paritetica recentemente adeguato alle normative europee ADR (Alternative Dispute Resolution) e definizione di un protocollo comune per la prevenzione e gestione di eventuali pratiche commerciali non richieste. Implementazione e potenziamento del canale telefonico Filogiallo dedicato alle AdC per agevolare la gestione di eventuali criticità sui servizi gas e luce.

Altre organizzazioni di Sostenibilità

Partecipazione all'OGCI (Oil & Gas Climate Initiative) come membro fondatore, all'Anti-corruption Working Group del B20/G20 e ai gruppi di lavoro di WBCSD, IPIECA e "O&G constituency" di EITI. Partecipazione all'iniziativa IEA/"Big Ideas" sul tema "African development and access to Energy".

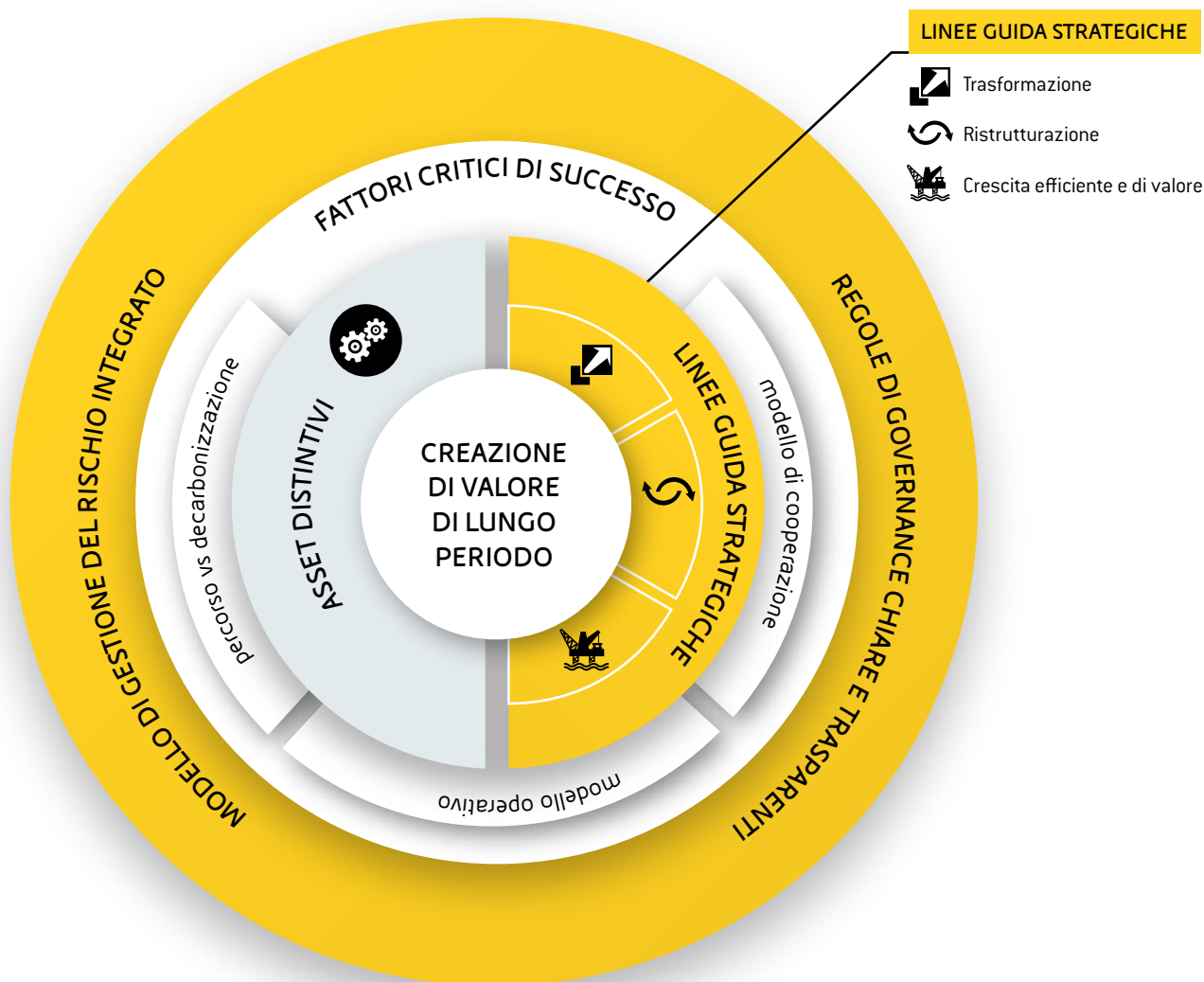
Modello di business







Il modello di business di Eni è volto alla creazione di valore di lungo termine attraverso il conseguimento degli obiettivi di redditività e di crescita, l'efficienza, l'eccellenza operativa e la prevenzione dei rischi di business. Eni riconosce che la principale sfida del settore energetico è il bilanciamento tra la massimizzazione dell'accesso all'energia e la lotta al cambiamento climatico che comporta necessariamente la modifica del mix energetico, riducendo il footprint di carbonio.

La risposta Eni a questa sfida è la propria strategia integrata in grado di coniugare solidità finanziaria con sostenibilità sociale e ambientale articolata sui seguenti fattori critici di successo: i) il modello di cooperazione e sviluppo in rapporto ai Paesi in cui opera che vede Eni impegnata nella produzione di energia per il mercato domestico, nella diffusione dell'accesso all'energia e nella diversificazione del mix energetico; ii) il modello operativo in grado di minimizzare i rischi e gli impatti sociali e ambientali delle attività; iii) una strategia chiara e definita di decarbonizza-

zione. La tutela dell'ambiente e delle comunità dove operiamo, la lotta al cambiamento climatico, la salvaguardia della salute e sicurezza delle persone che lavorano in Eni e con Eni e il rispetto dei diritti umani, dell'etica e della trasparenza, rappresentano i valori fondamentali che indirizzano l'impiego degli asset distintivi nella conduzione delle attività.

Nella tabella della pagina seguente sono dettagliati i nostri asset distintivi, analizzati sulla base delle dimensioni economico-finanziaria, operativa, ambientale, tecnologica, umana, sociale e relazionale, al fine di identificare parametri quantitativi (KPI) ad essi correlati. Tali KPI consentono un costante monitoraggio del raggiungimento degli obiettivi e l'identificazione di aree di intervento perseguendo le linee guida strategiche che ci consentono di ottimizzare e anticipare la creazione di valore in uno scenario sempre più complesso. Sono evidenziati i benefici per l'azienda e per gli stakeholder che derivano dall'impiego dei nostri asset e dalle relative connessioni.



Dimensione	Asset distintivi per la generazione di valore sostenibile	Principali KPI	Creazione di valore per l'azienda	Creazione di valore per l'esterno
 ECONOMICO FINANZIARIA	<ul style="list-style-type: none"> - Struttura finanziaria - Riserve di liquidità 	<ul style="list-style-type: none"> - Flusso di cassa netto da attività operativa - Leverage - Dividendo per azione - Dividend yield - Opex per boe (E&P) - Utile operativo adjusted - Utile netto - F&D cost medio dei 3 anni (E&P) - Investimenti tecnici - Flussi di cassa netti futuri 	<ul style="list-style-type: none"> - Operatività del business - Riduzione costo del capitale - Ottimizzazione leva finanziaria - Opportunità M&A - Protezione da volatilità mercati - Merito creditizio 	<ul style="list-style-type: none"> - Rendimenti - Apprezzamento del titolo - Crescita socio economica dei Paesi - Indotto locale
 OPERATIVA	<ul style="list-style-type: none"> - Riserve di idrocarburi (oil&gas) - Efficienza esplorativa - Ridotto time to market - Asset in sviluppo e produzione - Portafoglio retail G&P - Raffinerie e bioraffinerie - Impianti chimici - Impianti green - Gestione integrata del rischio 	<ul style="list-style-type: none"> - Risorse scoperte nell'anno e cumulate - Unit Exploration cost per boe (E&P) - Tasso di rimpiaccio organico - Break-even dei nuovi progetti upstream - Time to market - SERM di break-even - Produzione totale di bio-carburanti - Potenza installata (MWP) in energie rinnovabili 	<ul style="list-style-type: none"> - Ritorni economici - Crescita riserve idrocarburi - Ampliamento portafoglio asset - Aumento valore degli asset - Riduzione rischio operativo - Reputazione - Efficienza (energetica e produttiva) 	<ul style="list-style-type: none"> - Disponibilità di fonti energetiche e prodotti green - Energia per i mercati locali - Indotto locale - Contenimento emissioni ed uso responsabile delle risorse - Occupazione
 AMBIENTE E CLIMA	<ul style="list-style-type: none"> - Riserve di idrocarburi (oil&gas) - Aria - Acqua - Biodiversità ed ecosistemi - Suolo 	<ul style="list-style-type: none"> - Tipologie di riserve - Emissioni dirette GHG (tonnellate CO₂eq) - Gas flaring - Indice emissioni GHG upstream - Investimenti in efficienza energetica - Emissioni evitate grazie all'energia prodotta da fonti rinnovabili - Oil spill operativi - Prelievi idrici 	<ul style="list-style-type: none"> - Crescita delle riserve idrocarburi - Riduzione costi operativi - Incremento efficienza energetica - Riduzione rischi operativi - Reputazione - Licenza ad operare - Relazioni durature con gli stakeholder 	<ul style="list-style-type: none"> - Riduzione emissioni GHG - Riduzione del gas flared - Riduzione oil spill - Riduzione rischio blow-out - Conservazione della biodiversità - Prodotti green - Contenimento prelievi idrici - Efficienza energetica
 INNOVAZIONE E RICERCA	<ul style="list-style-type: none"> - Tecnologie applicate e brevetti - Sistema normativo interno - Sistema di corporate governance - Sistemi di gestione e di controllo - Knowledge management - ICT (Green Data Center) 	<ul style="list-style-type: none"> - Investimenti in R&S per tipologia di cui: new energy - Numero di partnerships R&S - Valore tangibile generato da R&S - Numero di brevetti in energia rinnovabile 	<ul style="list-style-type: none"> - Vantaggio competitivo - Riduzione rischi - Trasparenza - Produttività - Licenza ad operare - Relazioni durature con gli stakeholder - Incremento efficienza energetica ed operativa 	<ul style="list-style-type: none"> - Riduzione impatti ambientali e sociali - Trasferimento delle migliori tecnologie e delle competenze nei Paesi - Contributo alla lotta alla corruzione nei Paesi - Prodotti green
 PERSONE E SICUREZZA	<ul style="list-style-type: none"> - Salute e sicurezza persone - Competenze e conoscenze - Esperienze - Motivazione - Diversità (di genere, età, geografica) - Cultura Eni - Asset integrity 	<ul style="list-style-type: none"> - Numero totale di dipendenti per genere e tipologia - Dipendenti locali per categoria - Indice di frequenza infortuni totali registrabili (TRIR) (dipendenti e contrattisti) - Investimenti e spese in asset integrity - Indice di frequenza di incidenti per settore (inclusi blow-out) 	<ul style="list-style-type: none"> - Produttività - Efficienza - Competitività - Innovazione - Riduzione rischi - Reputazione - Talent attraction - Job enhancement-sviluppo carriere 	<ul style="list-style-type: none"> - Creazione e mantenimento di posti di lavoro - Qualità della vita (persone Eni e comunità locali) - Crescita e trasferimento delle competenze
 SOCIALE, DIRITTI UMANI E TRASPARENZA	<ul style="list-style-type: none"> - Relazioni con gli stakeholder (istituzioni, governi, comunità, associazioni, clienti, fornitori, partner industriali, ONG, università, sindacati) - Brand Eni 	<ul style="list-style-type: none"> - % procurato locale per Paese - Community investments - N. di persone formate/ore di formazione in tema di diritti umani - Totale pagamenti ai Governi 	<ul style="list-style-type: none"> - Operational & Social licence - Riduzione time to market - Riduzione rischio Paese - Quote mercato - Allineamento con best practice internazionali - Reputazione - Vantaggio competitivo - Affidabilità dei fornitori - Fidelizzazione consumatori 	<ul style="list-style-type: none"> - Sviluppo socio-economico locale - Soddisfazione clienti e fornitori - Condivisione competenze con territori e comunità - Soddisfazione e incentivazione delle persone - Tutela dei diritti dei lavoratori - Contributo alla lotta alla corruzione nei Paesi

Scenario e Performance

Un contesto internazionale caratterizzato da oversupply e da bassi prezzi, le trasformazioni in atto nel business mid-downstream europeo e il processo di decarbonizzazione del sistema energetico sono le principali sfide che si trovano ad affrontare le compagnie energetiche.

L'esubero di offerta e lo scenario prezzi delle commodity energetiche continuano a richiedere una strategia di razionalizzazione degli investimenti verso progetti con break-even più bassi e interventi di riduzione dei costi.

Nell'ambito dell'obiettivo di limitare l'aumento della temperatura globale, il gas naturale assumerà un ruolo centrale come principale alternativa al carbone.

Transizione verso un energy mix a minore intensità carbonica

Le compagnie operanti nel settore energetico sono chiamate a rispondere alle sfide emerse dalla COP21 sui cambiamenti climatici e al graduale processo di decarbonizzazione del sistema energetico. In questo contesto il gas naturale rappresenta un'opportunità di riposizionamento strategico per le compagnie petrolifere in virtù della minor intensità carbonica e delle possibilità di integrazione con le fonti rinnovabili nella produzione di energia elettrica. Sarà però necessario promuovere politiche a favore della sostituzione del carbone nella generazione elettrica.

Primi segnali di ribilanciamento

Nel corso del 2016 il calo delle produzioni non OPEC, in particolare USA, e la sostenuta crescita della domanda sono stati controbilanciati dalla crescita OPEC che ha rallentato il riassorbimento del surplus di bilancio. Solo a fine anno, il ritorno di una politica di controllo del mercato da parte del Cartello, ha portato a un accordo storico tra OPEC e non OPEC a sostegno del prezzo, con un taglio delle produzioni nel primo semestre del 2017. L'anno chiude con una quotazione media del Brent di 44 \$/bl, passando dal minimo di 31 \$/bl di gennaio a 54 \$/bl nel mese di dicembre.

Le produzioni future condizionate dalla ripresa dei prezzi

L'industria petrolifera sconta due anni consecutivi di taglio degli investimenti, con conseguente contrazione delle attività di esplorazione e sanzionamento dei nuovi progetti. Nonostante nel 2017 sia attesa una ripresa delle attività, le produzioni aggiuntive potrebbero non essere sufficienti a soddisfare la sostenuta crescita della domanda. Nel lungo termine l'offerta infatti deve continuamente assicurare la sostituzione del declino naturale dei campi. Le compagnie petrolifere necessitano di uno stabile aumento di prezzo per accelerare attività e investimenti finalizzati al recupero delle produzioni.

Prosegue la trasformazione del mid-downstream europeo

Restano forti le pressioni sulla raffinazione europea per la concorrenza di operatori in Medio Oriente, USA, Russia (principale fornitore di diesel in Europa) e Asia che presentano vantaggi competitivi in termini di costo di approvvigionamento ed efficienza. Nonostante la razionalizzazione della capacità degli ultimi anni, l'Europa rimane in surplus strutturale di benzina in un contesto di sempre maggiore indipendenza degli USA, tradizionale mercato di sbocco dei flussi europei.


I prezzi del gas confermano il trend di discesa già registrato nel corso del 2016 a causa del permanere dell'oversupply su scala globale. Infatti, a fronte di una limitata ripresa della domanda, l'offerta di gas rimane abbondante e in crescita rispetto all'anno precedente.



Crescita efficiente e di valore

Eccellenza esplorativa

Ottimizzazione operativa



Trasformazione

Semplificazione del modello organizzativo

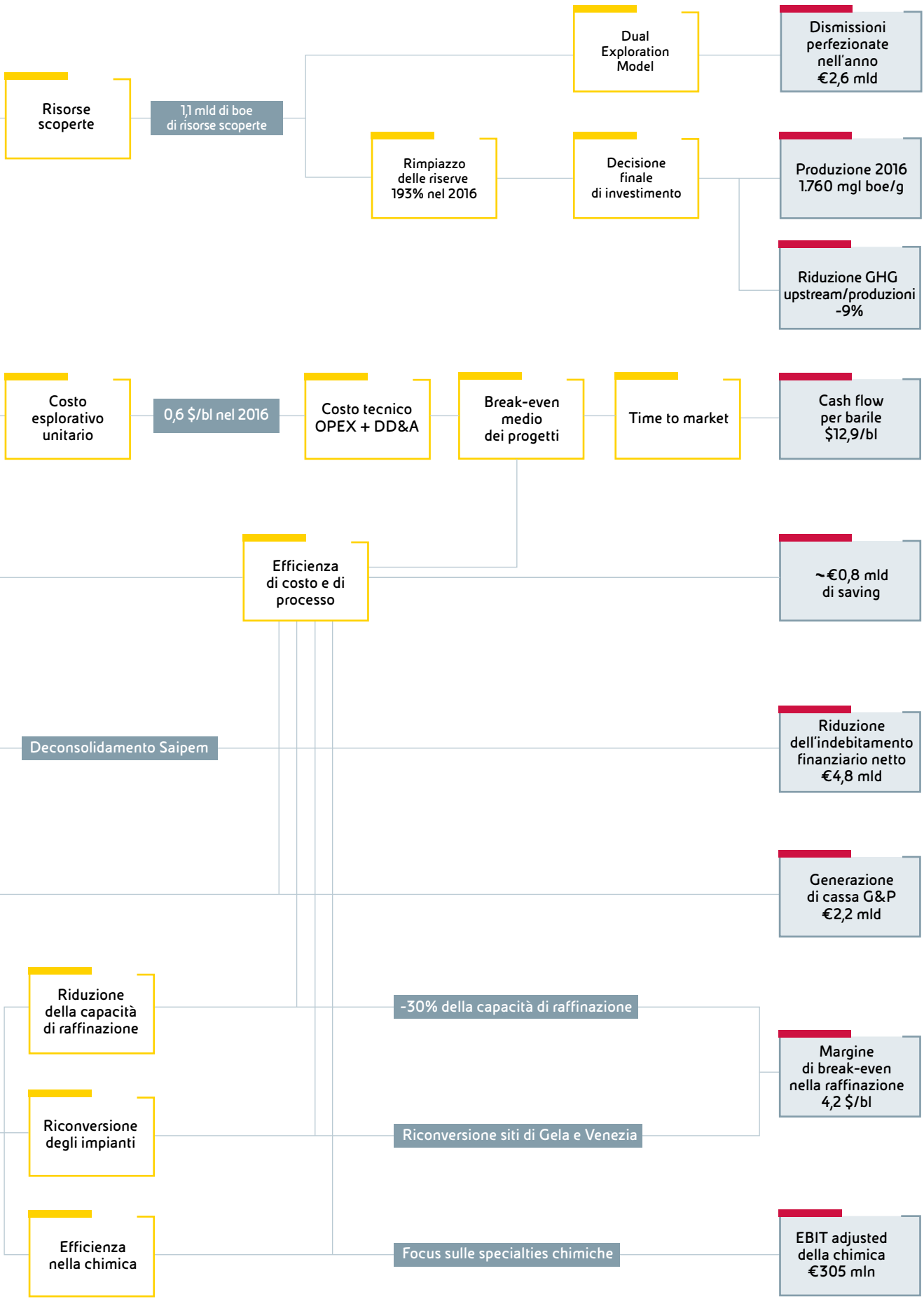
Cessione di partecipazioni non core



Ristrutturazione mid-downstream

Rinegoziazione contratti Take or Pay

Programmi di efficienza ed ottimizzazione



Strategia

Piano Industriale

A fine 2016, a valle degli accordi sui tagli delle produzioni, il Brent è tornato a crescere, registrando valori di circa 55 \$/bl. Il piano industriale è stato elaborato assumendo nel 2017 il prezzo del petrolio di 55 \$/bl, in graduale crescita fino a raggiungere i 70 \$/bl nel 2020, a seguito del progressivo riequilibrio del mercato.

La costruzione di un portafoglio ad alto margine di cassa è l'obiettivo primario della strategia di crescita di Eni e sarà perseguito attraverso le seguenti leve:

l'ampliamento del portafoglio tramite l'esplorazione ad alto impatto su bacini convenzionali, prossimi ad aree già sviluppate e ai mercati di sbocco

lo sviluppo di progetti con l'approccio design to cost e modulare, al fine di accelerare l'avvio delle produzioni e la riduzione dell'esposizione finanziaria

la massimizzazione del valore attraverso l'integrazione del portafoglio con le attività di marketing del gas (con un crescente ruolo del GNL), il miglioramento dei business mid-downstream, e la gestione "attiva" del portafoglio fondata sul Dual Exploration Model

Attraverso questo modello di business, Eni intende perseguire un elevato tasso di crescita della produzione nel medio e lungo termine, mantenendo un equilibrio finanziario che consenta una copertura con la cassa operativa degli investimenti in media nel periodo 2017-20, a livello di prezzo inferiore a 45 \$/bl.

Nella definizione del piano di investimenti sono stati privilegiati progetti ad elevato valore e con ritorni accelerati; in particolare nel quadriennio 2017-20 si prevede una spesa di €31,6 miliardi in diminuzione, a cambi omogenei, dell'8% rispetto al piano precedente, anche per l'effetto più significativo del piano di diluizione delle quote in progetti di sviluppo derivati dai recenti successi esplorativi.

Il Piano 2017-20 prevede dismissioni pari a €5-7 miliardi, derivanti dall'applicazione del "Dual Exploration Model" con la monetizzazione anticipata delle scoperte esplorative, nonché dall'ulteriore ri-focalizzazione del portafoglio di attività sul core business.

L'effetto combinato delle azioni industriali di sviluppo in E&P, di ottimizzazione dei business mid-downstream e delle diffuse azioni di riduzione dei costi consentiranno di contenere il livello di Brent di break-even di cassa (incluso floor dividend) a circa 60 \$/bl nel 2017 e inferiore a 60 \$/bl nel triennio 2018-2020.

Politica del dividendo

In considerazione del processo di trasformazione del Gruppo e degli obiettivi di piano la società proporrà un dividendo 2017 di €0,80 per azione.

Obiettivi 2017-2020

Capex cash neutrality < 45 \$/bl in media nel periodo 2017-20

Cash neutrality organica (capex+dividendo) nel 2017 con 60 \$/bl, nel 2018-20 < 60 \$/bl

Investimenti totali -8% vs piano precedente a cambi omogenei

€31,6 mld
nel quadriennio

Programma dismissioni di asset

€5-7 mld

Emissioni GHG upstream

-43%
entro il 2025

Zero routine flaring al 2025

Mantenimento portafoglio progetti a basso potenziale emissioni CO₂

Upstream

- Valorizzazione e aumento delle risorse esplorative:
- focus su appraisal delle recenti scoperte, iniziative near-field con breve time-to-market e cash flow immediati e su temi di elevata materialità in aree legacy (Mediterraneo orientale, Africa occidentale ed orientale) e offshore profondo;
 - attività di esplorazione ad alta "equity" per implementare il Dual Exploration Model.
- Incremento della generazione di cassa da attività operativa:
- crescita delle produzioni nel periodo 2017-20 ad un tasso medio annuo del 3% post dismissioni attraverso il contributo dei progetti avviati nel 2016 e di quelli previsti nel quadriennio, caratterizzati da un livello di cash flow per boe superiore alla media del portafoglio e contenimento del tasso di declino attraverso mirati interventi di ottimizzazione della produzione;
 - approccio modulare allo sviluppo dei progetti e design to cost al fine di ridurre l'esposizione finanziaria e accelerare l'avvio delle produzioni;
 - azioni diffuse di contenimento dei costi operativi, di struttura e di ottimizzazione del capitale circolante.

Obiettivi 2017-2020

Risorse scoperte

2-3 mld boe

Produzione di idrocarburi

+3%
annuo

Crescita cash flow

15\$/bl
in media nel 2017-18
@ Brent 57,5 \$/bl20\$/bl
in media nel 2019-20
@ Brent 67,5 \$/bl

Mid-Downstream

G&P

- completo allineamento del portafoglio di approvvigionamento gas e riduzione dei costi di logistica per raggiungere un break-even strutturale dal 2017;
- valorizzazione della customer base;
- ri-focalizzazione dell'attività midstreamer attraverso lo sviluppo ed il rafforzamento dell'integrazione con Upstream volta alla valorizzazione e commercializzazione delle risorse Eni, facendo leva prevalentemente sulle vendite GNL e sulle consolidate competenze nella filiera gas.

R&M e Chimica

- progressiva riduzione del margine di break-even della raffinazione;
- incremento della redditività del marketing mediante una strategia commerciale improntata sull'innovazione dei prodotti e dei servizi e sull'efficienza;
- sviluppo chimica "verde" e riconversione siti critici;
- differenziazione del portafoglio verso prodotti a più elevato valore aggiunto "specialties".

Obiettivi 2017-2020

Completo allineamento del portafoglio di approvvigionamento gas alle condizioni di mercato

Break-even strutturale dal 2017

Cash flow operativo cumulato

€2,6 mld
nel quadriennio

Margine di break-even raffinazione

3\$/barile
entro il 2018

Cash flow operativo cumulato della R&M

€3,3 mld
nel quadriennio

Completamento della bioraffineria di Venezia e riconversione green del sito di Gela

Nella Chimica stabile redditività e copertura integrale degli investimenti nel quadriennio

Cash flow operativo cumulato della Chimica

€1,2 mld
nel quadriennio

Decarbonizzazione

- realizzazione di impianti, prevalentemente da solare fotovoltaico, in prossimità di asset Eni e sviluppo di nuove iniziative in Paesi a grande potenziale in cui il Gruppo già opera;
- identificazione di nuove opportunità in ambito rinnovabili attraverso l'ampliamento delle competenze interne e dell'offerta tecnologica, anche facendo leva sulla collaborazione con le attività di Ricerca e Sviluppo.

Obiettivi 2017-2020

Investimenti in energie rinnovabili

€0,55 mld
nel quadriennio

Potenza installata degli impianti fotovoltaici

463 MWP

Obiettivi, rischi e azioni di trattamento

Di seguito sono rappresentati i top risk di Eni rispetto agli obiettivi aziendali. Per una descrizione più approfondita di questi rischi, oltre che di ulteriori fattori di incertezza di rilevanza inferiore, si rimanda alla sezione “Fattori di rischio e incertezza”.

Rischio Commodity

Redditività aziendale obiettivo

Principali eventi di rischio

Perdurare di debole crescita macro-economica e di eccesso di offerta di greggio.

Azioni di trattamento

Revisione della manovra degli investimenti; piano di dismissioni; riduzione del prezzo di break-even dei nuovi progetti; azioni di efficienza diffuse.



Rif. Sezione Fattori di rischio e incertezza pag. 91-92

Rischio operativo, incidenti

Redditività aziendale e Corporate Reputation obiettivo

Principali eventi di rischio

Rischi di blowout e altri incidenti rilevanti agli impianti di estrazione, alle raffinerie e agli stabilimenti petrolchimici nel trasporto degli idrocarburi via mare e via terra (es. incendi, esplosioni, ecc.), con impatti sui risultati, sul cash flow, sulla reputazione e sulle strategie.

Azioni di trattamento

“Real time monitoring” geologico e di perforazione dei pozzi critici e valutazione pre-drill e real time dei rischi di geohazards e delle geopressioni, sviluppo tecnologico mirato e piani di gestione dell'emergenza; audit specialistici HSE e monitoraggio degli impianti; gestione e monitoraggio continuo delle operazioni di shipping e degli operatori terzi, attività di vetting.



Rif. Sezione Fattori di rischio e incertezza pag. 95-98

Rischio Paese

Redditività aziendale obiettivo

Principali eventi di rischio

Instabilità politica e sociale nelle aree di presenza, che può sfociare in conflitti interni, disordini civili, atti violenti, sabotaggio, attentati con interruzioni e perdite di produzione, interruzioni nelle forniture gas via pipe e danni alle persone e agli asset.

Azioni di trattamento

Implementazione del sistema di gestione della security con analisi di misure preventive specifiche per sito; mantenimento di relazioni efficaci e durature con i paesi produttori e gli stakeholder locali, anche attraverso progetti di sviluppo sociale territoriale e di sostenibilità; diversificazione geografica degli asset in portafoglio, sin dalla fase esplorativa.



Rif. Sezione Fattori di rischio e incertezza pag. 92-95

Rischio Compliance

Corporate Reputation obiettivo

Principali eventi di rischio

Impatto negativo sulla reputazione aziendale e sulle prospettive di business a causa del mancato rispetto (reale o percepito) di leggi e regole, in particolare in tema di anticorruzione, da parte del management, dei dipendenti o contrattisti, con ricadute su redditività, strategie e ritorni per gli azionisti.

Azioni di trattamento

Creazione della Direzione di Compliance Integrata a diretto riporto dell'AD Eni; costante attività formativa in materia di anti-corruzione e maggiore sensibilizzazione del management sulla cultura dell'etica aziendale e dell'integrità; presenza del Codice etico e Modello 231 e attività di vigilanza sulla corretta applicazione (ODV); costante aggiornamento del corpo normativa interno (Codice Etico, MSG, ecc.); monitoraggio continuo dell'evoluzione normativa e relativo adeguamento del Compliance Program Anti-Corruzione; processo di analisi e trattamento delle segnalazioni, attività di audit, presidio continuo nella gestione dei contenziosi da parte di strutture organizzative dedicate.



Rif. Sezione Fattori di rischio e incertezza pag. 102

Rischio operativo

Redditività aziendale e Corporate Reputation obiettivo

Principali eventi di rischio

Contenziosi in materia ambientale e sanitaria ed evoluzione della normativa HSE con l'emergere di contingent liabilities, con impatti sulla redditività aziendale (costi per le attività di bonifica) e sulla corporate reputation.

Azioni di trattamento

Presenza di un Sistema Integrato di Gestione HSEQ; presenza di una struttura organizzativa trasversale dedicata all'assistenza legale su tematiche HSE; presidio degli iter autorizzativi dei progetti di bonifica attraverso un dialogo continuo con gli stakeholder e gli enti competenti; attività di sviluppo tecnologico con università internazionali e partnership con società di ingegneria ambientale.



Rif. Sezione Fattori di rischio e incertezza pag. 95-98

Rischio strategico

Redditività aziendale e Corporate Reputation obiettivo

Principali eventi di rischio

Climate change, con particolare riferimento ai driver relativi allo scenario di mercato, all'evoluzione normativa e tecnologica, ai rischi fisici e alla reputazione.

Azioni di trattamento

Rafforzamento della tematica Climate Change nel Piano Strategico, con obiettivi di medio termine e investimenti in linea con l'Action Plan al 2025; aggiornamento del programma Climate Change per la definizione di una road map di decarbonizzazione di lungo termine; rafforzamento del ruolo del gas come pilastro della transizione low carbon; sviluppo di un modello di business integrato con le energie rinnovabili; sviluppo sostenibile del business green refinery e iniziative mirate di bio-based chemistry.



Rif. Sezione Fattori di rischio e incertezza pag. 99-102

Rischio strategico

Rapporti con Stakeholder, Sviluppo locale e Corporate Reputation obiettivo

Principali eventi di rischio

Rapporti con gli stakeholder locali e internazionali sulle attività dell'industry Oil & Gas, con impatti anche a livello mediatico.

Azioni di trattamento

Coinvolgimento e trasparenza nei confronti degli stakeholder, in merito alle attività Eni di business e sostenibilità; piani di comunicazione mirati; mappatura dettagliata delle richieste da parte degli stakeholder; integrazione degli obiettivi e dei progetti di sostenibilità all'interno del Piano Strategico e del relativo processo di incentivazione; partecipazione a convegni e tavoli internazionali finalizzati anche a cogliere eventuali "segnali deboli" derivanti dal contesto.

 [Rif. Sezione Fattori di rischio e incertezza pag. 92-94](#)

Rischio strategico

Redditività aziendale obiettivo

Principali eventi di rischio

Potenziale disallineamento nel costo di fornitura e nei vincoli minimi di prelievo previsti dai contratti di approvvigionamento gas long-term rispetto alle attuali condizioni di mercato.

Azioni di trattamento

Proseguimento del processo di ristrutturazione del portafoglio supply attraverso la rinegoziazione di prezzi-volumi e il bilanciamento del portafoglio attraverso la vendita dei volumi non destinati ai normali canali commerciali sui mercati finanziari (hub fisici e finanziari liquidi) sia in Italia sia nel Nord Europa.

 [Rif. Sezione Fattori di rischio e incertezza pag. 99](#)

Rischio strategico

Redditività aziendale obiettivo

Principali eventi di rischio

Mancata finalizzazione di operazioni straordinarie di cessione.

Azioni di trattamento

Presenza di una struttura organizzativa centrale dedicata alla gestione delle operazioni straordinarie di portafoglio; analisi di portafoglio Eni, integrata sui diversi settori; valutazione di struttura di deal alternativi, ovvero di piani alternativi di dismissione, attraverso le analisi di portafoglio; gestione e mantenimento di un adeguato ammontare di liquidità strategica.

 [Rif. Sezione Fattori di rischio e incertezza pag. 91-92](#)

Rischio controparte

Redditività aziendale obiettivo

Principali eventi di rischio

Credit&Financing risk partner upstream, relativo al ritardo nell'incasso dei crediti o dei costi da recuperare. Rischio di credito commerciale relativo ai business mid-downstream.

Azioni di trattamento

Stipula di accordi specifici su piani di rientro finalizzati al recupero dell'esposizione; attività negoziali, di monitoraggio e sollecito nei confronti delle autorità governative; negoziazione carry agreement; securitization package con ritiri in kind; cessione crediti attraverso società di factoring; riduzione del time to bill; maggiore selettività e procedura di affidamento per la clientela retail; assicurazione captive per un'efficace riduzione del rischio.

 [Rif. Sezione Fattori di rischio e incertezza pag. 92-94](#)

Evoluzione normativa

Redditività aziendale obiettivo

Principali eventi di rischio

Rischio regolatorio del settore Oil, Gas & Power.

Azioni di trattamento

Partecipazione a gruppi d'interesse, supporto degli interessi di Eni in un continuo dialogo con le istituzioni e le autorità di regolamentazione; presidio proattivo delle dinamiche legislative e regolatorie.

 [Rif. Sezione Fattori di rischio e incertezza pag. 98-99](#)

Rischio operativo

Redditività aziendale obiettivo

Principali eventi di rischio

Cyber Security e Spionaggio industriale.

Azioni di trattamento

Presidi organizzativi e normativi dedicati alla gestione della sicurezza informatica e alla tutela delle informazioni; presenza di un modello di governance centralizzato della Cyber Security; unità dedicate alla prevenzione, monitoraggio e gestione dei cyber attack; piani operativi di aumento della sicurezza anche a livello di siti industriali, azioni di formazione e sensibilizzazione del personale.

 [Rif. Sezione Fattori di rischio e incertezza pag. 97-98](#)

Governance

Integrità e trasparenza sono i principi che ispirano Eni nel delineare il proprio sistema di Corporate Governance¹, elemento fondante del modello di business della Società. Il sistema di Governance, affiancando la strategia d'impresa, è volto a sostenere il rapporto di fiducia fra Eni e i propri stakeholder e a contribuire al raggiungimento dei risultati di business, creando valore sostenibile nel lungo periodo.

Eni è impegnata a realizzare un sistema di Corporate Governance ispirato a criteri di eccellenza nel confronto aperto con il mercato e con tutti gli stakeholder.

Una comunicazione continua e trasparente con gli stakeholder è essenziale per comprendere meglio le loro esigenze ed è parte dell'impegno per assicurare l'effettivo esercizio dei diritti degli azionisti.

In tale contesto, cogliendo l'esigenza di approfondire il dialogo con il mercato, nel 2016 Eni ha organizzato un nuovo ciclo di incontri di corporate governance roadshow della Presidente del Consiglio di Amministrazione con i principali investitori istituzionali, per presentare il sistema di governance della Società e le principali iniziative in materia di sostenibilità e responsabilità sociale d'impresa. L'iniziativa è stata particolarmente apprezzata dagli investitori, per il dialogo aperto e costruttivo creatosi con la Società. In particolare, gli investitori hanno valutato positivamente la composizione del Consiglio di Amministrazione, anche in termini di diversity, le misure di "governance" adottate e la completezza e trasparenza delle informazioni fornite agli azionisti e al mercato. Inoltre, nel corso degli incontri, gli investitori hanno mostrato vivo interesse per l'evoluzione della governance dei rischi e del sistema dei controlli, della relativa organizzazione, nonché per il ruolo primario riservato al Consiglio e alla Presidente nel sistema. Ulteriori incontri di corporate governance roadshow sono stati svolti agli inizi del 2017.

La struttura di Corporate Governance di Eni

La Corporate Governance di Eni è articolata secondo il modello tradizionale, che – fermi i compiti dell'Assemblea degli azionisti – attribuisce la responsabilità della gestione al Consiglio di Amministrazione, le funzioni di vigilanza al Collegio Sindacale e quelle di revisione legale dei conti alla Società di revisione.

Il Consiglio di Amministrazione e il Collegio Sindacale di Eni, così come i rispettivi Presidenti, sono nominati dall'Assemblea degli azionisti attraverso il meccanismo del voto di lista. Tre consiglieri e due sindaci, fra cui il Presidente del Collegio, sono stati nominati da azionisti diversi da quello di controllo, così garantendo alle minoranze un numero di rappresentanti superiore rispetto a quello previsto dalla legge. Anche il numero di Amministratori indipendenti previsto nello Statuto di Eni è superiore rispetto alle disposizioni di legge.

Nel maggio 2014, per la composizione del Consiglio, l'Assemblea degli azionisti ha potuto tener conto degli orientamenti espressi tempestivamente al mercato dal precedente organo in termini di diversity, professionalità, esperienza manageriale e internazionalità.

Ne è risultato, quindi, un Consiglio bilanciato e ben diversificato, che migliora inoltre le richieste di legge in termini di gender diversity.

Allo stesso modo, il Consiglio in carica ha effettuato le proprie valutazioni sottoponendole agli azionisti e al mercato, in vista della prossima Assemblea².

Inoltre, il numero di Amministratori indipendenti presenti in Consiglio (7³ dei 9 Amministratori in carica, di cui 8 non esecutivi) è superiore alle previsioni statutarie e di autodisciplina⁴.

Il Consiglio di Amministrazione ha nominato un Amministratore Delegato e ha costituito al proprio interno quattro comitati, con funzioni consultive e propositive: il Comitato Controllo e Rischi⁵, il Compensation Committee⁶, il Comitato per le Nomine e il Comitato Sostenibilità e Scenari, i quali riferiscono, tramite i rispettivi Presidenti, in ciascuna riunione del Consiglio sui temi più rilevanti trattati. In particolare, con l'istituzione del Comitato Sostenibilità e Scenari, il Consiglio di Amministrazione ha inteso assicurare un ulteriore presidio alle tematiche di sostenibilità, che sono state considerate come elemento fondante delle decisioni del Consiglio, integrate nel modello di business della società.

(1) Per maggiori approfondimenti sul sistema di Corporate Governance di Eni si rinvia alla Relazione sul governo societario e gli assetti proprietari di Eni, pubblicata sul sito internet della Società, nella sezione Governance.

(2) Per maggiori approfondimenti si rinvia al paragrafo successivo e alla Relazione sul governo societario e gli assetti proprietari 2016.

(3) Ci si riferisce all'indipendenza ai sensi di legge, cui lo Statuto di Eni rinvia; ai sensi del Codice di Autodisciplina sono indipendenti 6 dei 9 Amministratori in carica.

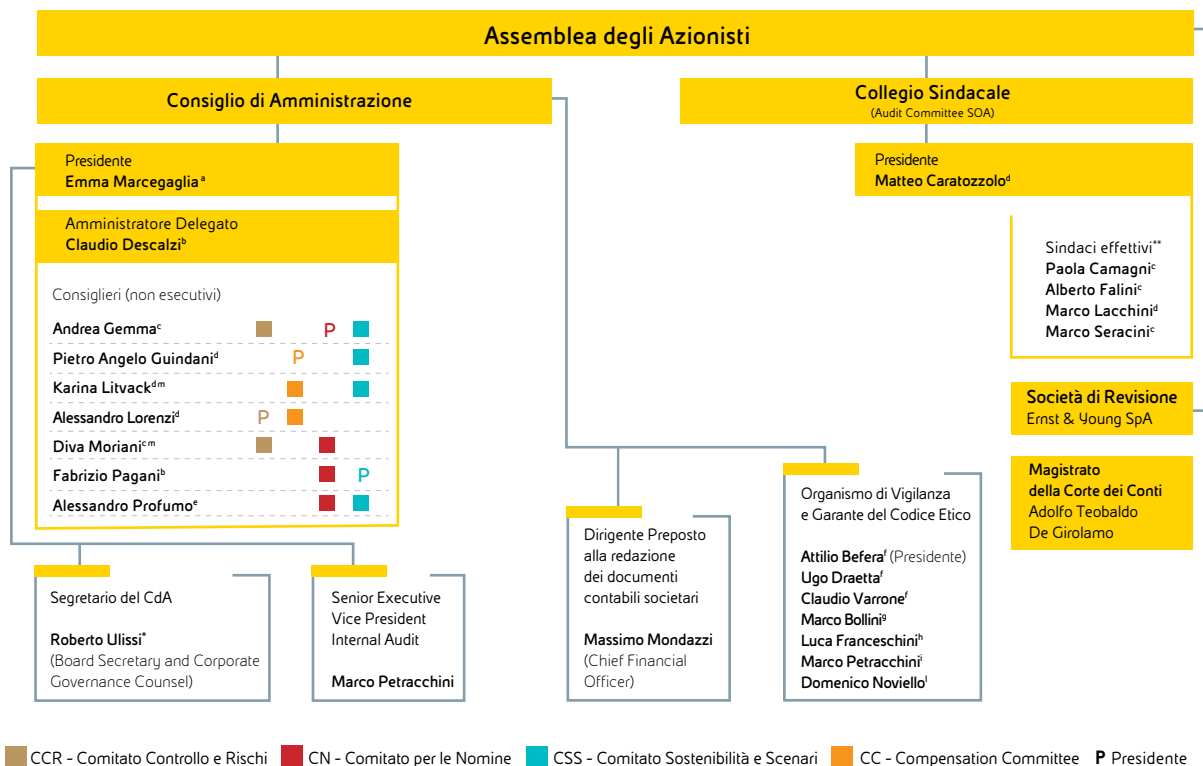
(4) Il numero di Amministratori indipendenti ai sensi sia di legge che di autodisciplina è rimasto invariato anche a seguito della cooptazione di un Consigliere, avvenuta il 29 luglio 2015, in sostituzione di un Amministratore dimissionario nominato dall'Assemblea (cfr. rappresentazione grafica alla fine del paragrafo).

(5) Con riferimento alla composizione del Comitato Controllo e Rischi, Eni prevede che almeno due componenti possiedano un'adeguata esperienza in materia contabile, finanziaria o di gestione dei rischi, rafforzando la previsione del Codice di Autodisciplina che ne raccomanda uno soltanto.

(6) Il regolamento del Compensation Committee prevede che almeno un componente possieda adeguata conoscenza ed esperienza in materia finanziaria o di politiche retributive, valutate dal Consiglio al momento della nomina.

Il Consiglio ha, inoltre, attribuito alla Presidente un ruolo rilevante nei controlli interni, in particolare con riferimento alla funzione Internal Audit, del cui Direttore propone nomina, remunerazione e risorse, gestendone direttamente il rapporto per conto del Consiglio (fatta salva la dipendenza funzionale dal Comitato Controllo e Rischi e dall'Amministratore Delegato, quale amministratore incaricato del sistema di controllo interno e di gestione dei rischi); la Presidente è quindi coinvolta nei processi di nomina dei principali soggetti di Eni incaricati dei controlli interni e gestione dei rischi, incluso il Responsabile del Risk Management Integrato e il Responsabile della Direzione Compliance Integrata, che dipendono direttamente dall'Amministratore Delegato anche quale Amministratore incaricato del sistema di controllo interno e di gestione dei rischi di Eni.

Il Consiglio, infine, su proposta della Presidente, ha nominato un Segretario, cui ha attribuito altresì il ruolo di Corporate Governance Counsel, con compiti di assistenza e consulenza nei confronti del Consiglio e dei consiglieri, che riferisce periodicamente al Consiglio stesso sul funzionamento della governance di Eni. Questa relazione consente un monitoraggio periodico del modello di governance adottato dalla Società, basato sul raffronto con i principali studi in materia, con le scelte dei peers e le innovazioni di governo societario contenute anche nei Codici esteri e nei Principi emanati da Organismi istituzionali di riferimento, evidenziando eventuali aree di ulteriore miglioramento del sistema di Eni. In ragione di questo ruolo, è stabilito che il Segretario – che dipende gerarchicamente e funzionalmente dal Consiglio stesso e, per esso, dalla Presidente – deve essere in possesso di adeguati requisiti, anche di indipendenza. Si fornisce, di seguito, una rappresentazione grafica di sintesi della struttura di Corporate Governance della Società riferita al 31 dicembre 2016:



a - Componente eletta dalla lista di maggioranza, non esecutiva e indipendente ai sensi di legge.

b - Componente eletto dalla lista di maggioranza.

c - Componente eletto dalla lista di maggioranza e indipendente ai sensi di legge e di autodisciplina.

d - Componente eletto dalla lista di minoranza e indipendente ai sensi di legge e di autodisciplina.

e - Indipendente ai sensi di legge e di autodisciplina, cooptato dal Consiglio di Amministrazione il 29 luglio 2015, in sostituzione del consigliere Luigi Zingales che aveva rassegnato le proprie dimissioni dal Consiglio il 2 luglio 2015, e confermato dall'Assemblea degli Azionisti del 12 maggio 2016.

f - Componente esterno.

g - Senior Executive Vice President Affari Legali.

h - Executive Vice President Compliance Integrata.

i - Senior Executive Vice President Internal Audit.

l - Executive Vice President Legislazione e Contenzioso Lavoro.

m - Il 28 luglio 2016 il Consiglio di Amministrazione di Eni ha deliberato l'avvicendamento nel Comitato Controllo e Rischi della Consigliere Karina Litvack con altro Consigliere, individuato dal Consiglio stesso, il successivo 15 settembre 2016, nella Consigliere Diva Moriani. La Consigliere Moriani ha lasciato l'incarico di componente del Compensation Committee a far data dal 22 dicembre 2016.

* Anche Senior Executive Vice President Affari Societari e Governance.

** Si riportano di seguito le informazioni sui Sindaci supplenti:

Stefania Bettoni - Componente eletto dalla lista di maggioranza.

Mauro Lonardo - Componente eletto dalla lista di minoranza.

I processi decisionali

Il Consiglio ha affidato la gestione della Società all'Amministratore Delegato, riservandosi in via esclusiva le attribuzioni strategiche, operative e organizzative più rilevanti, in particolare in materia di governance, sostenibilità⁷, controllo interno e gestione dei rischi.

Particolare attenzione, nel corso degli ultimi anni, è stata dedicata dal Consiglio agli assetti organizzativi della società, con alcuni importanti interventi in materia di sistema di controllo interno e gestione dei rischi. In particolare, nel corso dell'esercizio, il Consiglio ha deciso di porre la funzione di Risk Management Integrato alle dirette dipendenze dell'Amministratore Delegato e di costituire, parimenti alle dirette dipendenze di quest'ultimo, anche una Direzione competente in materia di Compliance Integrata, separata dalla Direzione Legale.

Fra i compiti più rilevanti del Consiglio vi è la nomina dei ruoli chiave della gestione e del controllo aziendali, quali il Dirigente Preposto alla redazione dei documenti contabili societari e il Direttore Internal Audit, nonché la nomina dell'Organismo di Vigilanza e Garante del Codice Etico di Eni. A tal fine, il Consiglio può avvalersi dell'attività istruttoria del Comitato per le Nomine.

Affinché il Consiglio possa svolgere in modo efficace il proprio compito è necessario che gli Amministratori siano in grado di valutare le scelte che sono chiamati a compiere, disponendo di adeguate competenze e informazioni. L'attuale composizione del Consiglio, diversificata in termini di competenze ed esperienze, anche internazionali, consente un esame approfondito delle diverse tematiche da più punti di vista. I Consiglieri sono inoltre informati tempestivamente e compiutamente sui temi all'ordine del giorno del Consiglio.

A tal fine, le riunioni del Consiglio sono oggetto di specifiche procedure che stabiliscono i tempi minimi per la messa a disposizione della documentazione, e la Presidente assicura che ciascun Amministratore possa contribuire proficuamente alla discussione collegiale. La stessa documentazione è messa a disposizione dei Sindaci.

I Sindaci, inoltre, oltre a riunirsi per l'espletamento dei compiti attribuiti dalla normativa italiana al Collegio Sindacale, anche quale "Comitato per il controllo interno e la revisione contabile", e dalla normativa statunitense, quale "Audit Committee", partecipano anche alle riunioni del Consiglio di Amministrazione e del Comitato Controllo e Rischi, per assicurare uno scambio tempestivo di informazioni rilevanti per l'espletamento dei rispettivi compiti nell'ambito del sistema di controllo interno e di gestione dei rischi della società.

Annualmente il Consiglio, supportato da un consulente esterno e con la supervisione del Comitato per le Nomine, effettua la propria autovalutazione ("Board Review"), di cui costituiscono elementi essenziali il confronto con le best practice nazionali e internazionali e una riflessione sulle dinamiche consiliari. A seguito della Board Review il Consiglio, se necessario, condivide un action plan per migliorare il funzionamento dell'organo e dei suoi comitati. Inoltre, il Consiglio Eni, nel definire le modalità di svolgimento della Board Review valuta anche se effettuare una "Peer Review" dei consiglieri, consistente nel giudizio di ciascun consigliere sul contributo fornito singolarmente dagli altri consiglieri ai lavori del Consiglio. La Peer Review, effettuata per tre volte negli ultimi anni, da ultimo nel maggio 2015, rappresenta un'importante innovazione nell'ambito delle società quotate italiane. Il Consiglio in carica ha ulteriormente migliorato il processo di "Board Review": le dinamiche consiliari sono state analizzate e confrontate con best practice internazionali per valutare la "Team Effectiveness" del Consiglio. In particolare, la "Peer Review" svolta nel 2015 ha coinvolto tutti gli Amministratori nell'assunzione di impegni individuali che sono stati riverificati da tutti e da ciascuno sia nel 2016 sia nel 2017 per migliorare ulteriormente le dinamiche del Team.

Inoltre, tenuto conto degli esiti dell'autovalutazione, il Consiglio, previa valutazione del Comitato per le Nomine, ha espresso agli azionisti, prima del rinnovo dell'organo, orientamenti sulle figure manageriali e professionali la cui presenza in Consiglio sia ritenuta opportuna.

A supporto del Consiglio e del Collegio Sindacale, Eni predispone da diversi anni un programma di Induction, basato sulle presentazioni delle attività e dell'organizzazione di Eni da parte del top management.

In particolare, nel corso del mandato, in continuità con le iniziative già intraprese, si sono svolte sessioni di formazione su temi istituzionali (quali corporate governance, compliance, controllo interno e gestione dei rischi) e sulle tematiche di business (in particolare, esplorazione e perforazione), con visite a siti operativi, anche all'estero. In particolare, nel corso dell'esercizio, si è tenuta una sessione di approfondimento sul diritto statunitense e una riunione del Consiglio si è tenuta presso un sito operativo.

Inoltre, con riferimento alle tematiche di sostenibilità, il Consiglio ha partecipato all'"UN Global Compact LEAD Board Programme"⁸, dedicato alla formazione degli Amministratori su tali tematiche, completando l'iniziativa nel 2015⁹.

(7) In particolare, il Consiglio si è riservato la definizione delle politiche di sostenibilità, i cui risultati sono comunicati in modo integrato con quelli economico finanziari e inclusi nella Relazione Finanziaria Annuale, nonché l'esame e approvazione della rendicontazione in materia non ricompresa nel reporting integrato.

(8) Eni è componente del UN Global Compact Lead Group.

(9) In particolare, con il supporto di un facilitatore internazionale esperto in materia di sostenibilità, reporting integrato e management, il Consiglio ha svolto nel mese di settembre 2015 la seconda sessione del programma dedicata a "The role of the Board", volto ad approfondire i temi riguardanti il ruolo del Board nell'integrazione della sostenibilità nella strategia e nella gestione dell'impresa con particolare focus sul climate change. La prima sessione del programma, svoltasi nell'ottobre 2014, ha riguardato invece "The materiality of Sustainability", con l'obiettivo di rafforzare la consapevolezza circa l'importanza della sostenibilità per la strategia e il business dell'impresa. Il programma si è svolto con la supervisione del Comitato Sostenibilità e Scenari.

La Politica sulla Remunerazione

La Politica sulla Remunerazione degli Amministratori e del top management di Eni, in linea con il modello di Governance adottato dalla Società e con le raccomandazioni del Codice di Auto-disciplina, è definita in modo tale da attrarre, motivare e trattenere persone di elevato profilo professionale e manageriale, e da allineare l'interesse del management all'obiettivo prioritario della creazione di valore per gli azionisti nel medio/lungo periodo. A tal fine, la struttura della remunerazione del top management di Eni è definita in relazione al ruolo e alle responsabilità attribuite, considerando i riferimenti di mercato applicabili per posizioni analoghe, nell'ambito di panel di imprese con caratteristiche di business comparabili con Eni, ed è adeguatamente bilanciata tra componenti fisse e variabili.

Nell'ambito della Politica di remunerazione Eni per i ruoli esecutivi, assume particolare rilevanza la componente variabile, anche a base azionaria, collegata ai risultati conseguiti, attraverso sistemi di incentivazione connessi al raggiungimento di obiettivi predeterminati, misurabili e tra loro complementari, che rappresentano compiutamente le priorità essenziali della Società, in coerenza con il Piano Strategico e con le aspettative di azionisti e stakeholder, promuovendo un forte orientamento ai risultati. La remunerazione variabile dei ruoli esecutivi aventi maggiore influenza sui risultati aziendali è, inoltre, caratterizzata da una significativa incidenza delle componenti di incentivazione di lungo termine, attraverso adeguati periodi di differimento e/o maturazione degli incentivi in un orizzonte temporale almeno triennale in coerenza con la natura di lungo termine del business esercitato e con i connessi profili di rischio. Per quanto riguarda in particolare le tematiche di sostenibilità, gli obiettivi dell'Amministratore Delegato, ai fini della valutazione della performance annuale, comprendono, anche per il 2017, obiettivi di sostenibilità ambientale e sul capitale umano. Gli obiettivi dei Dirigenti con Responsabilità Strategiche sono declinati sulla base di quelli assegnati al Vertice aziendale secondo le stesse prospettive di interesse degli stakeholder, nonché su obiettivi individuali, in coerenza con il perimetro di responsabilità del ruolo ricoperto e con quanto previsto nel Piano strategico della Società. La Politica sulla Remunerazione è descritta nella prima sezione della Relazione sulla Remunerazione disponibile sul sito internet della Società (www.eni.com) ed è sottoposta, con cadenza annuale, al voto consultivo degli azionisti in Assemblea¹⁰.

Il sistema di controllo interno e di gestione dei rischi¹¹

Eni adotta un sistema di controllo interno e di gestione dei rischi integrato e diffuso, basato su strumenti e flussi informativi che, coinvolgendo tutte le persone di Eni, conducono da ultimo agli organi di vertice della Società e delle sue controllate. I componenti del Consiglio, così come i componenti degli altri organi sociali e tutte le persone di Eni, sono tenuti altresì al rispetto del Codice Etico di Eni (parte integrante del Modello 231 della Società), che prescrive i canoni di condotta per una gestione leale e corretta del business.

La Società ha adottato uno strumento normativo per la disciplina integrata del sistema di controllo interno e di gestione dei rischi, le cui linee di indirizzo, approvate dal Consiglio, definiscono compiti, responsabilità e modalità di coordinamento tra i principali attori del sistema.

Parte integrante del sistema di controllo interno di Eni è il sistema di controllo interno sull'informativa finanziaria, che ha l'obiettivo di fornire la ragionevole certezza sull'attendibilità dell'informativa finanziaria stessa e sulla capacità del processo di redazione del bilancio di produrre tale informativa in accordo con i principi contabili internazionali di generale accettazione.

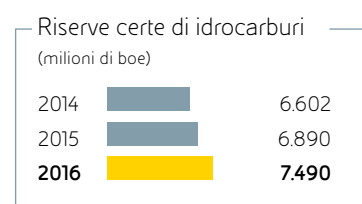
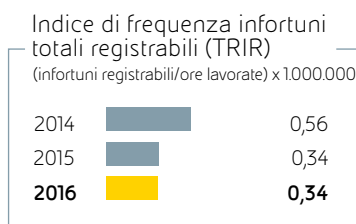
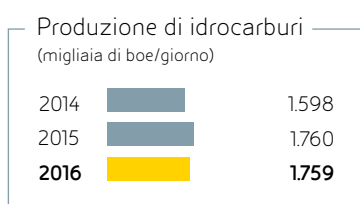
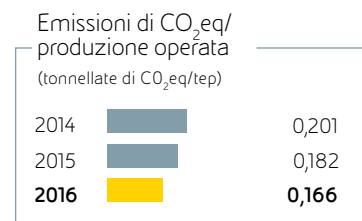
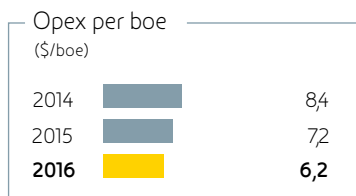
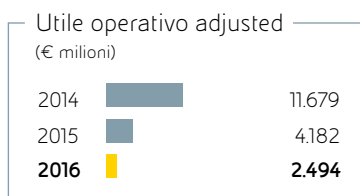
La responsabilità di progettare, istituire e mantenere nel tempo il sistema di controllo interno sull'informativa finanziaria è affidata all'Amministratore Delegato e al Chief Financial Officer di Eni che ricopre, inoltre, il ruolo di Dirigente Preposto alla redazione dei documenti contabili societari.

Un ruolo centrale nell'ambito del sistema di controllo interno e di gestione dei rischi della società è svolto dal Collegio Sindacale che, oltre alle funzioni di vigilanza e controllo previste dal Testo Unico della Finanza, vigila sul processo di informativa finanziaria e sull'efficacia dei sistemi di controllo interno e di gestione del rischio, in coerenza con quanto previsto dal Codice di Autodisciplina, anche nella veste di "Comitato per il controllo interno e la revisione contabile", ai sensi della normativa italiana, e di "Audit Committee" ai fini della normativa statunitense.

[10] In particolare, Eni ha confermato nel 2016, l'ottimo consenso registrato già nel 2015 sulle proprie politiche di remunerazione, avendo espresso un voto favorevole il 96,76% degli azionisti votanti.

[11] Per maggiori informazioni si rinvia alla Relazione sul governo societario e gli assetti proprietari 2016.

Exploration & Production



1,1 miliardi di boe di risorse scoperte

prosegue la serie record di successi nell'esplorazione

sale al **193%** il tasso di rimpiazzo organico delle riserve

-9% in miglioramento l'indice di emissione rispetto alla produzione, oltre le aspettative

-14%

minori opex da recuperi di efficienza

cessione del **40%** di Zohr Confermata la validità del dual exploration model

Migliorate prospettive di **crescita produttiva organica** anche con -17% dei capex vs 2015

Performance dell'anno

- Il trend della performance della sicurezza si conferma positivo, con l'indice di frequenza infortuni totali registrabili (TRIR) pari allo 0,34 (in linea con il 2015). Eni continua a mantenere elevati i livelli di attenzione alla sicurezza di tutte le attività anche grazie alle continue campagne di sensibilizzazione HSE attraverso l'implementazione di progetti specifici.
- Le emissioni di gas serra risultano in riduzione dell'11% rispetto all'esercizio di confronto grazie alle continue azioni di efficienza energetica, ottimizzazione della logistica e al proseguimento di progetti di contenimento delle emissioni fuggitive, in particolare in alcuni siti in Egitto, Kazakhstan, Regno Unito, Ecuador e Stati Uniti. Nel marzo 2016 è entrata in produzione in Norvegia la piattaforma Goliat che, grazie all'utilizzo di soluzioni tecnologiche avanzate, ha contribuito ulteriormente al contenimento delle emissioni da combustione. L'indice di emissione rispetto alla produzione è migliorato del 9% e risulta migliore rispetto al target di fine anno fissato.
- Il trend di acqua re-iniettata continua ad attestarsi su ottimi livelli per l'industria (58% nel 2016), anche grazie alle continue campagne avviate in diversi siti produttivi, in particolare nel 2016 in Ecuador, Egitto e Congo.
- Nel 2016 il settore E&P registra una riduzione del 40% di utile operativo adjusted rispetto al 2015, dovuta alla flessione dei prezzi di realizzo in dollari del petrolio e gas (-20%), nonché all'impatto del fermo di circa quattro mesi e mezzo della produzione in Val d'Agri. Tali effetti sono stati in parte compensati dalla maggiore produzione in altre aree, e da recuperi di efficienza operativa con costi operativi unitari ridotti a 6,2 \$/boe (-14% rispetto al 7,2 \$/boe nel 2015) e minori DD&A¹ (-16% rispetto al 2015).
- La produzione di idrocarburi nel 2016 è stata di 1.759 mila boe/giorno, in linea con il 2015, nonostante il fermo in Val d'Agri. Il contributo da avvio/ramp-up è stato di circa 280 mila boe/giorno nel 2016. Produzione prevista in crescita nel 2017 al livello record di 1,84 milioni di boe/giorno (circa + 5% rispetto al 2016).

[1] Ammortamenti.

- Le riserve certe di idrocarburi al 31 dicembre 2016 ammontano a 7,5 miliardi di boe, determinate sulla base del prezzo del marker Brent di 42,8 \$/barile. Il tasso di rimpiazzo organico delle riserve certe sale al 193% nel 2016, record storico per Eni. Anche considerando pro-forma la cessione del 40% di Zohr, il tasso di rimpiazzo rimane eccellente al 139%. La vita utile residua delle riserve è di 11,6 anni (10,7 anni nel 2015).

Esplorazione

- Nell'ambito dell'applicazione del dual exploration model, che consente di perseguire contemporaneamente al rapido sviluppo delle riserve scoperte, la loro parziale diluizione al fine di anticiparne la monetizzazione del valore e di ridurre l'esposizione degli investimenti di sviluppo, sono stati firmati due accordi per la cessione a Bp e Rosneft di una quota complessiva del 40% della scoperta giant di Zohr nel blocco operato di Shoruk (Eni 100%) in Egitto. Gli accordi hanno efficacia economica dal 1° gennaio 2016 e prevedono il rimborso a Eni degli investimenti sostenuti nel periodo e fino al closing. Ai nuovi partner è attribuita l'opzione per l'acquisto di un'ulteriore quota del 5% alle stesse condizioni dell'accordo. La prima delle due transazioni ha ottenuto il closing nel febbraio 2017 grazie all'ottenimento delle autorizzazioni da parte del governo egiziano; la seconda è prevista perfezionarsi entro la metà del 2017. Il valore dell'operazione all'1/1/2017 è pari a circa €2 miliardi che comprende il rimborso dei costi sostenuti da Eni nel 2016. Eni, in applicazione del dual exploration model, dal 2013 ha ottenuto €5,4 miliardi.
- Prosegue la serie record di successi nell'esplorazione con risorse addizionali di 1,1 miliardi di boe nel 2016 a un costo di esplorazione unitario di \$0,6 per boe. Le risorse esplorative scoperte negli ultimi 3 anni ammontano a 3,4 miliardi di boe per un costo unitario di \$1 per boe. Previste nel prossimo futuro attività esplorative in nuove, promettenti licenze.
- In Marocco, firmato un accordo con Chariot Oil & Gas (Farm-Out Agreement) che prevede l'assegnazione a Eni del ruolo di operatore e una quota del 40% nei permessi esplorativi I-VI nella licenza "Rabat Deep Offshore".
- In Montenegro, ottenuta la licenza esplorativa relativa a quattro blocchi offshore per una superficie complessiva di 1.228 chilometri quadrati. La licenza sarà operata da Eni con un interest del 50% in joint venture con Novatek.
- Finalizzato nel marzo 2017 un farm-in agreement per l'acquisto del 50% del Blocco 11, operato da Total, nell'offshore di Cipro. Il blocco esplorativo di 2.215 chilometri quadrati è prossimo alla scoperta di Zohr.
- Sono stati firmati quattro accordi con le compagnie di stato del Bahrein per studiare e valutare il potenziale di alcuni asset offshore e onshore di esplorazione e produzione nel Paese. Conclusi gli studi di valutazione, le autorità del Bahrein valuteranno insieme a Eni la possibilità di future iniziative per ulteriori sviluppi delle risorse energetiche del Paese.
- Il portafoglio esplorativo è stato rinnovato attraverso l'acquisizione di circa 10.500 chilometri quadrati in quota Eni di nuovo acreage in paesi di consolidata presenza, in particolare in Egitto, Ghana, Norvegia e Regno Unito, e l'ingresso in nuove aree, quali i già citati Montenegro e Marocco.
- Gli investimenti nell'esplorazione dell'anno ammontano a €417 milioni e hanno riguardato il completamento di 16 nuovi pozzi esplorativi (10,2 in quota Eni). Il tasso di successo commerciale si porta a livelli top dell'industria (50% in quota Eni). A fine esercizio risultano 79 pozzi in progress (40 in quota Eni).

Sviluppi di portafoglio e di sostenibilità

- Conseguiti avvisi di produzione da progetti rilevanti, tra cui:
 - il giacimento norvegese Goliat (Eni 65%, operatore) nel Mare di Barents, con la produzione che ha raggiunto il plateau di 100 mila boe/giorno (65 mila boe/giorno in quota Eni);
 - il riavvio della produzione a Kashagan (Eni 16,81%) dopo il completamento delle operazioni di sostituzione delle pipeline danneggiate. La produzione è prevista raggiungere la capacità produttiva di 370 mila barili/giorno entro il 2017;
 - l'avvio della produzione dei giacimenti di M'Pungi e M'Pungi Nord nell'ambito del progetto modulare West Hub Development del Blocco 15/06 (Eni 36,84%, operatore) nell'offshore dell'Angola, che ha portato la produzione complessiva dell'hub a circa 81 mila barili/giorno;
 - nel febbraio 2017, il progetto East Hub Development del Blocco 15/06, in anticipo di 5 mesi rispetto ai piani di sviluppo e con un time-to-market tra i migliori dell'industria. Il programma, con uno schema di sviluppo simile a quello del West Hub, prevede la messa in produzione del reservoir nella parte nord est dell'area;
 - la Great Nooros Area (Eni 75%) in Egitto, con il conseguimento del picco produttivo di 85,5 mila boe/giorno in quota Eni. Si tratta di un risultato record, conseguito a soli 13 mesi dalla scoperta e in anticipo rispetto alle previsioni. Inoltre, grazie al contesto maturo e alla natura convenzionale del progetto, la produzione presenta costi tra i più bassi del portafoglio di Eni.
- Prosegue la realizzazione dei progetti di sviluppo previsti in avvio nel 2017 (Jangkrik in Indonesia, OCTP oil in Ghana, e i citati Zohr ed East Hub). Questi progetti unitamente al ramp-up di Kashagan e Goliat, assicureranno un solido contributo alla generazione di cassa 2017 e anni successivi.

- Firmato in Mozambico tra i partner dell'Area 4 e BP l'accordo vincolante per la fornitura ventennale di circa 3,3 milioni di tonnellate/anno di GNL (equivalenti a circa 5 miliardi di metri cubi), che sarà prodotto dall'impianto galleggiante Coral South. L'accordo costituisce un passo fondamentale per la final investment decision di Coral, che prevede la messa in produzione di 140 miliardi di metri cubi di gas.
- Nel marzo 2017 ExxonMobil ed Eni hanno firmato un accordo di compravendita per l'acquisto della partecipazione del 25% nell'Area 4, nell'offshore del Mozambico. Le condizioni concordate prevedono un prezzo di circa \$2,8 miliardi. L'acquisizione è soggetta a una serie di condizioni sospensive, tra cui l'approvazione da parte delle autorità del Mozambico e di altri enti regolatori.
- Il modello di cooperazione di Eni è volto a supportare lo sviluppo delle comunità locali, a contribuire a limitare le disuguaglianze socio-economiche nelle aree in cui opera e ad assicurare il coinvolgimento di tutti gli stakeholder. In questo senso, Eni è impegnata nella produzione di energia per il mercato domestico, nella diffusione dell'accesso all'energia, nella diversificazione del mix energetico e delle economie locali, nel trasferimento di know how e tecnologia e nello sviluppo locale negli ambiti della salute e dell'educazione.
- La strategia integrata di lungo termine elaborata da Eni per intraprendere il proprio percorso verso gli obiettivi di decarbonizzazione è basata sull'abbattimento delle emissioni di CO₂ e ulteriore incremento dell'efficienza delle attività operative; mantenimento di un portafoglio di progetti a basso potenziale di emissioni di CO₂ e promozione dell'utilizzo del gas come fonte di transizione per la generazione elettrica e di alimentazione per il trasporto.
- Sono stati investiti €7.770 milioni (-16,8% rispetto al 2015) nell'avanzamento di importanti progetti di sviluppo e nel mantenimento dei plateau produttivi, in particolare in Egitto, Angola, Kazakhstan, Indonesia, Iraq, Ghana e Norvegia.
- Nel 2016 la spesa complessiva in attività di Ricerca e Sviluppo del settore Exploration & Production è stata di €62 milioni (€78 milioni nel 2015).

Strategia

Il modello di sviluppo upstream continuerà a essere caratterizzato dalla presenza in progetti convenzionali generati da attività organica, di grandi dimensioni e ridotti costi di sviluppo unitari, sostenibili anche a livelli contenuti di prezzi del Brent.

I rilevanti successi esplorativi hanno consentito l'accrescimento delle riserve di idrocarburi, nonché una significativa generazione di valore attraverso la rapida monetizzazione delle riserve scoperte in eccesso al rateo di rimpiazzo.

Obiettivi prioritari sono l'aumento e la valorizzazione delle riserve esplorative e la crescita della generazione di cassa.

L'aumento e la valorizzazione delle riserve esplorative saranno perseguiti attraverso: (i) la focalizzazione su attività di appraisal delle recenti scoperte (Egitto, Angola, Norvegia e Messico), su attività near-field e incrementale in aree legacy e in prossimità di campi già in sviluppo con una previsione di nuove scoperte per 2-3 miliardi di boe; (ii) il rinnovo del portafoglio titoli esplorativi con attenzione ai temi ad alta materialità; e (iii) la rapida messa in produzione delle riserve scoperte, attraverso l'ottimizzazione del time-to-market e la focalizzazione sulla fase di "execution" dei progetti.

La generazione di cassa sarà sostenuta: (i) dalla crescita delle produzioni a un tasso medio annuo del 3% post dismissioni, mantenendo una solida base di progetti nelle aree core, anche attraverso la leva dei negoziati con i Paesi produttori e lo stretto monitoraggio delle attività non operate. Gli start-up pianificati e la crescita di quelli avviati nel 2016, unitamente all'ottimizzazione della produzione, produrranno circa 850 mila boe/giorno nel 2020. I principali avvii sono il progetto Jangkrik (Eni operatore con il 55%) in Indonesia, il progetto East Hub in Angola, lo sviluppo a olio e gas della licenza Offshore Cape Three Points (Eni operatore con il 47,22%) in Ghana, nonché l'accelerated start-up della scoperta giant offshore di Zohr e la continua messa in produzione delle scoperte della Great Nooros Area in Egitto; (ii) da un approccio modulare, per fasi, allo sviluppo dei progetti al fine di ridurre l'esposizione finanziaria e accelerare l'avvio delle produzioni; (iii) dall'aumento dell'efficienza attraverso azioni diffuse di riduzione dei costi operativi, perseguite anche attraverso la rinegoziazione dei contratti di fornitura; (iv) dal focus sul circolante attraverso l'ottimizzazione dei crediti vs terzi e partner in JV e la minimizzazione delle giacenze di magazzino; e (v) dalla rapida monetizzazione di quote delle scoperte effettuate.

I principali fattori di rischio che potrebbero impattare la performance dell'upstream, soprattutto nel breve/medio termine, sono: (i) il rischio scenario connesso alle quotazioni del Brent. Le azioni di mitigazione prevedono ulteriori interventi di razionalizzazione oltre che rinegoziazioni del costo dei beni e dei servizi correlati al nuovo trend di mercato. Con riferimento agli investimenti, nel piano 2017-20 si prevede una riduzione del 13% rispetto al piano precedente a parità di cambio per effetto del recupero di efficienza nell'esplorazione, focalizzata su attività near-field e di appraisal, del rephasing di progetti non sanzionati con minore contributo produttivo e ritorno di cassa nel quadriennio, della riduzione dell'impegno sui progetti non operati, di un'intensa attività di rinegoziazione dei contratti e della cessione del 40% di share del progetto Zohr; (ii) il rischio geopolitico connesso all'instabilità politica e sociale in alcuni paesi in cui Eni opera. Le attività operative Eni risultano attualmente localizzate perlopiù in aree lontane dalle zone d'instabilità mentre la parte più importante della crescita è prevista in Paesi a basso/medio rischio (circa l'85% degli investimenti del quadriennio); (iii) il rischio connesso alla complessità tecnologica e logistica di alcuni progetti. Le principali azioni di mitigazione prevedono, oltre che la selezione di contrattisti adeguati, il controllo e la minimizzazione dei tempi di messa in produzione delle riserve e il mantenimento di un elevato livello di operatorship (produzioni di asset operati nel portafoglio progetti pari al 76% nel 2020); e (iv) il rischio tecnico connesso alle attività di drilling "critiche" relative alla perforazione di pozzi deepwater, high pressure/high temperature e PEE (con Potenziale Esposizione Economica). Nel piano 2017-2020 la percentuale dei pozzi critici sul totale pozzi previsti passa dal 19% del 2017 al 15% del 2020 (16% nell'arco di piano) e la percentuale di attività critiche operate è complessivamente del 63%, garantendo un maggiore controllo diretto e il rispetto degli elevati standard Eni.

La sostenibilità del business nel breve e lungo termine rimane fattore chiave nel raggiungimento degli obiettivi attraverso il sempre maggiore coinvolgimento di tutti gli stakeholder, delle continue relazioni con le autorità locali e perseguendo: (i) la riduzione di oltre il 20% dei volumi di gas flared di processo nel 2020 rispetto al 2014, in linea con il target del zero routine flaring al 2025; (ii) la gestione delle riserve idriche, con il completamento di importanti progetti nell'arco del quadriennio per l'aumento delle acque di produzione re-iniettate con il target del 72% al 2020; (iii) la riduzione del carbon footprint attraverso l'evoluzione degli investimenti a gas e le iniziative di energy savings.

Riserve

Generalità

I criteri adottati per la valutazione e la classificazione delle riserve certe, sviluppate e non sviluppate, sono in linea con quanto previsto dalla "Regulation S-X Rule 4-10" emessa dalla Security and Exchange Commission (SEC). In particolare sono definite "riserve certe" le quantità stimate di liquidi (compresi i condensati e i liquidi di gas naturale) e di gas naturale che, sulla base dei dati geologici e di ingegneria, potranno con ragionevole certezza essere recuperate alle condizioni tecniche, contrattuali, economiche e operative esistenti al momento della valutazione.

I prezzi utilizzati per la valutazione degli idrocarburi derivano dalle quotazioni ufficiali pubblicate da Platt's Marketwire, salvo i casi in cui il loro calcolo derivi dall'applicazione di formule contrattuali in essere. I prezzi sono determinati come media aritmetica semplice dei prezzi di chiusura rilevati il primo giorno di ciascuno dei 12 mesi dell'esercizio; eventuali successive variazioni sono considerate solo se previste da contratti in essere.

I metodi alla base delle valutazioni delle riserve hanno un margine intrinseco di incertezza. Nonostante l'esistenza di autorevoli linee guida sui criteri ingegneristici e geologici da utilizzare per la valutazione delle riserve, la loro accuratezza dipende dalla qualità delle informazioni disponibili e dalla loro interpretazione. Conseguentemente le quantità stimate di riserve sono nel tempo soggette a revisioni, in aumento o in diminuzione, in funzione dell'acquisizione di nuovi elementi conoscitivi. Le riserve certe relative ai contratti di Concessione sono determinate applicando la quota di spettanza al totale delle riserve certe rientranti nell'area coperta dal contratto e producibili entro la loro scadenza. Le riserve certe relative ai contratti di PSA sono stimate in funzione degli investimenti da recuperare (Cost oil) e della remunerazione fissata contrattualmente (Profit oil). Un meccanismo di attribuzione analogo caratterizza i contratti di service.

Governance delle riserve

Eni ha sempre esercitato un controllo centralizzato sul processo di valutazione delle riserve certe. Il Dipartimento Riserve ha il compito di: (i) assicurare il processo di certificazione periodica delle riserve certe; (ii) mantenere costantemente aggiornate le direttive per la loro valutazione e classificazione e le procedure interne di controllo; (iii) provvedere alle necessarie attività di formazione del personale coinvolto nel processo di stima delle riserve. Le direttive sono state verificate da DeGolyer and MacNaughton (D&M), società di ingegneri petroliferi indipendenti, che ne ha attestato la conformità alla normativa SEC in vigore²; D&M ha attestato inoltre che le direttive, laddove le norme SEC sono meno specifiche, ne forniscono un'interpretazione ragionevole e in linea con le pratiche diffuse nel mercato. Eni effettua la stima delle riserve di spettanza sulla base delle citate direttive anche quando partecipa ad attività di estrazione e produzione operate da altri soggetti.

Il processo di valutazione delle riserve, come descritto nella procedura interna di controllo, coinvolge: (i) i responsabili delle unità ope-

rativa (unità geografiche) e i Local Reserves Evaluators (LRE) che effettuano la valutazione e la classificazione delle riserve tecniche (profili di produzione, costi di investimento, costi operativi e di smantellamento e di ripristino siti); (ii) l'unità di Ingegneria del Petrolio di sede che verifica i profili di produzione relativi a campi che hanno subito variazioni significative; (iii) i responsabili di area geografica che validano le condizioni commerciali e lo stato dei progetti; (iv) il Dipartimento di Pianificazione e Controllo che effettua la valutazione economica delle riserve; (v) il Dipartimento Riserve che, avvalendosi degli Head Quarter Reserves Evaluators (HRE), controlla in maniera indipendente rispetto alle suddette unità la congruità e la correttezza della classificazione delle riserve e ne consolida i volumi.

Il responsabile del Dipartimento Riserve ha frequentato l'Università degli Studi di Milano conseguendo la Laurea in Fisica nel 1988 e possiede un'esperienza di oltre 25 anni nel settore petrolifero e oltre 15 anni nella valutazione delle riserve.

Il personale coinvolto nel processo di valutazione possiede requisiti di professionalità adeguati alla complessità del compito ed esprime il proprio giudizio nel rispetto dell'indipendenza e della deontologia professionale. In particolare la qualifica professionale dei Reserves Evaluators è conforme agli standard internazionali definiti dalla Society of Petroleum Engineers.

Valutazione indipendente delle Riserve

Dal 1991 Eni attribuisce a società di ingegneri indipendenti tra i più qualificati sul mercato il compito di effettuare una valutazione³ indipendente, parallela a quella interna, di una parte a rotazione delle riserve certe. Le descrizioni delle qualifiche tecniche delle persone responsabili della valutazione sono incluse nei rapporti rilasciati dalle società indipendenti⁴. Le loro valutazioni sono basate su dati forniti da Eni e non verificati, con riferimento a titoli di proprietà, produzione, costi operativi e di sviluppo, accordi di vendita, prezzi ed altre informazioni. Tali informazioni sono le stesse utilizzate da Eni nel proprio processo di determinazione delle riserve certe e includono: le registrazioni delle operazioni effettuate sui pozzi, le misure della deviazione, l'analisi dei dati PVT (pressione, volume e temperatura), mappe, dati di produzione e iniezione per pozzo/giacimento/campo, studi di giacimento, analisi tecniche sulla performance del giacimento, piani di sviluppo, costi operativi e di sviluppo futuri.

Per la determinazione delle riserve di spettanza Eni sono inoltre forniti i prezzi di vendita degli idrocarburi, le eventuali variazioni contrattuali future ed ogni altra informazione necessaria alla valutazione. Le risultanze dell'attività indipendente condotta nel 2016 da Ryder Scott Company, DeGolyer and MacNaughton e Gaffney, Cline & Associates⁵ hanno confermato, come in passato, la ragionevolezza delle valutazioni interne.

In particolare nel 2016 sono state oggetto di valutazioni indipendenti riserve certe per circa il 41% delle riserve Eni al 31 dicembre 2016⁵. Nel triennio 2014-2016 le valutazioni indipendenti hanno riguardato il 94% del totale delle riserve certe. Al 31 dicembre 2016 i principali giacimenti non sottoposti a valutazione indipendente nell'ultimo triennio sono Zubair (Iraq), Bu Attifel (Libia) e CAFC-MLE (Algeria).

[2] I report degli ingegneri indipendenti sono disponibili sul sito Eni all'indirizzo www.eni.com nella sezione Documentazione/Relazione finanziaria annuale 2016.

[3] Dal 1991 al 2002 la società DeGolyer and MacNaughton a cui è stata affiancata, a partire dal 2003, anche la società Ryder Scott e nel 2015 si è aggiunta la società Gaffney, Cline & Associates.

[4] I report degli ingegneri indipendenti sono disponibili sul sito Eni all'indirizzo www.eni.com nella sezione Documentazione/Relazione finanziaria annuale 2016.

[5] Includere le riserve delle società in joint venture e collegate.

Evoluzione

Le riserve certe a fine periodo includono la quota Eni delle riserve di società collegate e joint venture valutate con il metodo del

patrimonio netto. L'evoluzione delle riserve certe nell'esercizio è stata la seguente:

(milioni di boe)	Società consolidate	Società in joint venture e collegate	Totale
Riserve certe al 31 dicembre 2015	5.975	915	6.890
Nuove scoperte ed estensioni, revisioni di precedenti stime e miglioramenti da recupero assistito (escluso l'effetto prezzo)	1.327	(7)	1.320
Effetto prezzo	(73)	(3)	(76)
Promozioni nette	1.254	(10)	1.244
Produzione	(616)	(28)	(644)
Riserve certe al 31 dicembre 2016	6.613	877	7.490
Tasso di rimpiazzo organico	(%)		193

Nel 2016 le promozioni nette a riserve certe di 1.244 milioni di boe sono riferite a: (i) nuove scoperte, estensioni (+887 milioni di boe), principalmente in Egitto; (ii) revisioni di precedenti stime (+355 milioni di boe) in particolare in Libia, Iraq e Kazakhstan; (iii) miglioramenti di recupero assistito (+2 milioni di boe) in particolare in Algeria e Norvegia.

Tali incrementi rapportati alla produzione dell'anno esprimono un tasso di rimpiazzo organico⁶ del 193%.

L'effetto prezzo negativo di 76 milioni di boe è principalmente dovuto alla variazione del marker Brent di riferimento da 54 \$/barile nel 2015 a 42,8 \$/barile nel 2016, e i suoi conseguenti effetti sulle riserve equity nei PSA e sull'economicità delle code di produzione. La vita utile residua delle riserve è pari a 11,6 anni (10,7 nel 2015).

Riserve certe non sviluppate

Le riserve certe non sviluppate al 31 dicembre 2016 ammontano a 3.215 milioni di boe, di cui 1.165 milioni di barili di liquidi localizzati principalmente in Africa e Asia e 317 miliardi di metri cubi di gas naturale, principalmente in Africa e America. Le società consolidate possiedono riserve certe non sviluppate per 1.040 milioni di barili di liquidi e 261 miliardi di metri cubi di gas naturale. Nel 2016 le riserve certe non sviluppate sono aumentate di 348 milioni di boe a seguito essenzialmente: (i) di nuove scoperte ed estensioni (+873 milioni di boe) in particolare in Egitto, a seguito essenzialmente della FID del progetto Zohr; (ii) di revisioni di precedenti stime (+121 milioni di boe) in particolare in Congo e Iraq; e (iii) della conversione a riserve certe sviluppate (-646 milioni di boe) principalmente in Kazakhstan, Venezuela e Congo.

Durante il 2016, Eni ha convertito da riserve certe non sviluppate a riserve certe sviluppate 646 milioni di boe a seguito dell'avanzamento delle attività di sviluppo, degli start-up della produzione e della revisione di progetti. I principali passaggi a riserve certe sviluppate sono relativi ai giacimenti di Kashagan (Kazakhstan), Perla (Venezuela), Litchendjili (Congo), Zubair (Iraq) e Goliat (Norvegia).

Gli investimenti di sviluppo sostenuti nel corso dell'anno sono pari a circa €7,5 miliardi.

La maggior parte delle riserve certe non sviluppate vengono riclassificate a riserve certe sviluppate generalmente in un arco temporale che non supera i 5 anni. Le riserve certe non sviluppate relative a taluni progetti possono rimanere tali per 5 o più anni a seguito di diverse motivazioni, tra cui le difficili condizioni operative in aree remote, limitazioni nella disponibilità di infrastrutture e nella capacità degli impianti o l'esistenza di vincoli contrattuali, altri fattori che possono condizionare i tempi di avvio e i livelli di produzione. Le riserve certe non sviluppate rimaste tali per 5 o più anni sono concentrate principalmente in Kazakhstan nel giacimento di Kashagan (0,2 miliardi di boe), in alcuni asset del Venezuela (0,4 miliardi di boe) ed in Iraq (0,2 miliardi di boe), relativi alle fasi successive dei progetti in corso, nonché in alcuni giacimenti a gas in Libia (0,5 miliardi di boe) dove lo sviluppo delle riserve e gli avvii in produzione sono programmati in funzione dell'adempimento degli obblighi di consegna derivanti da contratti di fornitura di gas di lungo termine.

Impegni contrattuali di fornitura

Eni, tramite le società consolidate, in joint venture e collegate, vende le produzioni di petrolio e gas naturale sulla base di differenti schemi contrattuali. Alcuni di questi contratti, per lo più inerenti alle vendite di gas, stabiliscono termini di fornitura di quantità fisse e determinabili. Eni, sulla base dei contratti o degli accordi esistenti, ha l'obbligo contrattuale di consegnare, nell'arco dei prossimi tre anni, una quantità di idrocarburi pari a circa 453 milioni di boe, principalmente gas naturale a controparti terze prodotto dai propri campi localizzati principalmente in Algeria, Australia, Egitto, Libia, Nigeria, Norvegia e Venezuela. I contratti di vendita prevedono varie formule di prezzo fisse e variabili legate generalmente ai prezzi di mercato del petrolio, del gas naturale o di altri prodotti petroliferi. Il management ritiene di poter soddisfare gli impegni contrattuali di fornitura in essere principalmente tramite la produzione delle proprie riserve certe sviluppate e in alcune circostanze integrando le proprie disponibilità con acquisti di prodotto da terzi. La produzione è prevista coprire circa l'86% degli impegni di fornitura. Eni ha rispettato tutti gli impegni contrattuali di consegna ad oggi in essere.

[6] Il tasso di rimpiazzo organico delle riserve è il rapporto tra gli incrementi delle riserve certe (al netto delle cessioni e acquisizioni dell'anno) e la produzione dell'anno. Il tasso di rimpiazzo all sources è il rapporto tra gli incrementi delle riserve certe (comprese le operazioni di portafoglio) e la produzione dell'anno. Un valore superiore al 100% indica che nell'anno le promozioni a riserve certe sono state superiori ai volumi di riserve prodotte. Il tasso di rimpiazzo delle riserve non può essere considerato un indicatore delle performance produttive future perché l'evoluzione nello sviluppo delle riserve ha per sua natura una componente di rischio e incertezza in relazione ad una molteplicità di fattori, tra cui: il successo nello sviluppo di nuovi giacimenti, il completamento delle infrastrutture, l'impatto delle regolamentazioni dell'industria degli idrocarburi, rischi geopolitici, rischi geologici, rischi ambientali, l'evoluzione dei prezzi del petrolio e del gas naturale.

Riserve certe di petrolio e gas naturale

	2014			2015			2016		
	Petrolio e condensati (milioni di barili)	Gas naturale (milioni di metri cubi)	Idrocarburi (milioni di boe)	Petrolio e condensati (milioni di barili)	Gas naturale (milioni di metri cubi)	Idrocarburi (milioni di boe)	Petrolio e condensati (milioni di barili)	Gas naturale (milioni di metri cubi)	Idrocarburi (milioni di boe)
Società consolidate									
Italia	243	40.484	503	228	36.905	465	176	27.648	354
<i>Sviluppate</i>	184	33.754	401	171	29.757	362	132	23.925	287
<i>Non sviluppate</i>	59	6.730	102	57	7.148	103	44	3.723	67
Resto d'Europa	331	33.196	544	305	29.594	495	264	24.889	426
<i>Sviluppate</i>	174	25.125	335	237	26.034	404	228	22.674	374
<i>Non sviluppate</i>	157	8.071	209	68	3.560	91	36	2.215	52
Africa Settentrionale	776	149.869	1.740	821	135.881	1.694	735	262.188	2.432
<i>Sviluppate</i>	521	59.755	904	542	72.668	1.010	492	71.684	957
<i>Non sviluppate</i>	255	90.114	836	279	63.213	684	243	190.504	1.475
di cui:									
Egitto							281	156.316	1.293
<i>Sviluppate</i>							205	22.630	352
<i>Non sviluppate</i>							76	133.686	941
Africa Sub-Sahariana	739	77.651	1.239	787	76.856	1.282	809	78.369	1.317
<i>Sviluppate</i>	470	35.980	702	511	39.367	764	507	46.769	809
<i>Non sviluppate</i>	269	41.671	537	276	37.489	518	302	31.600	508
Kazakhstan	697	58.013	1.069	771	66.649	1.198	767	70.349	1.221
<i>Sviluppate</i>	306	43.966	589	355	51.832	689	556	63.391	966
<i>Non sviluppate</i>	391	14.047	480	416	14.817	509	211	6.958	255
Resto dell'Asia	131	23.978	285	262	24.864	422	307	28.395	491
<i>Sviluppate</i>	64	7.393	112	126	5.225	159	124	7.911	175
<i>Non sviluppate</i>	67	16.585	173	136	19.639	263	183	20.484	316
America	147	13.246	232	189	12.419	269	163	9.993	227
<i>Sviluppate</i>	116	11.141	188	149	10.549	217	143	9.580	205
<i>Non sviluppate</i>	31	2.105	44	40	1.870	52	20	413	22
Australia e Oceania	13	22.821	160	9	21.793	150	9	20.964	145
<i>Sviluppate</i>	12	19.102	135	9	16.562	115	8	15.822	111
<i>Non sviluppate</i>	1	3.719	25		5.231	35	1	5.142	34
Totale società consolidate	3.077	419.258	5.772	3.372	404.961	5.975	3.230	522.795	6.613
<i>Sviluppate</i>	1.847	236.216	3.366	2.100	251.994	3.720	2.190	261.756	3.884
<i>Non sviluppate</i>	1.230	183.042	2.406	1.272	152.967	2.255	1.040	261.039	2.729
Società in joint venture e collegate									
Africa Settentrionale	14	419	16	13	363	14	13	414	14
<i>Sviluppate</i>	13	415	15	13	363	14	13	414	14
<i>Non sviluppate</i>	1	4	1						
Africa Sub-Sahariana	17	9.957	81	16	10.967	87	15	10.421	82
<i>Sviluppate</i>	7	2.540	23	6	2.376	22	8	2.927	26
<i>Non sviluppate</i>	10	7.417	58	10	8.591	65	7	7.494	56
Resto dell'Asia	1	510	5		359	4		149	2
<i>Sviluppate</i>		273	3		260	2		149	2
<i>Non sviluppate</i>	1	237	2		99	2			
America	117	94.943	728	158	101.399	810	140	98.633	779
<i>Sviluppate</i>	26	145	26	29	36.691	265	22	50.445	349
<i>Non sviluppate</i>	91	94.798	702	129	64.708	545	118	48.188	430
Totale società in joint venture e collegate	149	105.829	830	187	113.088	915	168	109.617	877
<i>Sviluppate</i>	46	3.373	67	48	39.690	303	43	53.935	391
<i>Non sviluppate</i>	103	102.456	763	139	73.398	612	125	55.682	486
Totale riserve certe	3.226	525.087	6.602	3.559	518.049	6.890	3.398	632.412	7.490
<i>Sviluppate</i>	1.893	239.589	3.433	2.148	291.684	4.023	2.233	315.691	4.275
<i>Non sviluppate</i>	1.333	285.498	3.169	1.411	226.365	2.867	1.165	316.721	3.215

Produzione

Nel 2016 la produzione di idrocarburi⁷ è stata di 1,759 milioni di boe/giorno, in linea rispetto al 2015, nonostante l'interruzione delle attività produttive in Val d'Agri. Lo start-up di nuovi giacimenti e il ramp-up di quelli avviati nel 2015, in particolare in Angola, Egitto, Kazakhstan, Norvegia e Venezuela nonché le maggiori produzioni in Iraq sono state compensate dalle fermate programmate, in particolare nel Regno Unito, e dal declino di giacimenti maturi. La quota di produzione estera è stata del 92% (90% nel 2015).

La produzione di petrolio (878 mila barili/giorno) è diminuita di 30 mila barili/giorno, pari al 3,3%, a seguito in particolare dell'interruzione della produzione in Val d'Agri, delle fermate programmate e del declino dei giacimenti maturi. Questi effetti negativi sono stati parzialmente compensati dagli avvii/ramp-up in particolare in Angola, Kazakhstan e Norvegia, nonché dalle maggiori produzioni in Iraq.

La produzione di gas naturale (136 milioni di metri cubi/giorno) è au-

mentata di 3 milioni di metri cubi/giorno rispetto al 2015, pari al 2,3%. Le maggiori produzioni in Egitto e Venezuela sono state parzialmente compensate dalle fermate programmate e dal declino dei giacimenti maturi. La produzione venduta di idrocarburi è stata di 608,6 milioni di boe. La differenza di 35,2 milioni di boe rispetto alla produzione di 643,8 milioni di boe è dovuta essenzialmente ai volumi di gas destinati all'autoconsumo (32,1 milioni di boe), alla variazione delle rimanenze e altri fattori. La produzione venduta di petrolio e condensati (320 milioni di barili) è stata destinata per circa il 68% ai settori mid-downstream. La produzione venduta di gas naturale (44,6 miliardi di metri cubi) è stata destinata per circa il 22% al settore Gas & Power.

Nel 2016 i volumi sversati a seguito di oil spill operativi registrano una riduzione del 13%; la performance migliore si registra in Nigeria per gli interventi di revamping di alcune linee.

Produzione annuale di idrocarburi^{(a)(b)}

	2014			2015			2016		
	Petrolio e condensati (milioni di barili)	Gas naturale (miliardi di metri cubi)	Idrocarburi (milioni di boe)	Petrolio e condensati (milioni di barili)	Gas naturale (miliardi di metri cubi)	Idrocarburi (milioni di boe)	Petrolio e condensati (milioni di barili)	Gas naturale (miliardi di metri cubi)	Idrocarburi (milioni di boe)
Società consolidate									
Italia	27	6,0	65	25	5,6	62	17	4,9	49
Resto d'Europa	34	5,5	69	31	5,7	68	40	5,2	73
Africa Settentrionale	91	17,7	206	98	22,1	240	88	22,7	235
Africa Sub-Sahariana	84	5,3	118	93	4,8	124	91	4,8	122
Kazakhstan	19	2,1	32	20	2,3	35	24	2,6	41
Resto dell'Asia	13	3,3	34	28	3,0	47	28	2,5	45
America	27	2,3	41	28	2,7	45	25	2,7	43
Australia e Oceania	2	1,1	10	2	1,2	9	1	1,2	8
	297	43,3	575	325	47,4	630	314	46,6	616
Società in joint venture e collegate									
Africa Settentrionale	1	0,1	1	1		1	1	0,1	2
Africa Sub-Sahariana		0,1	1					0,3	2
Resto dell'Asia		0,2	2	1	0,3	2	1	0,2	2
America	4		4	4	0,7	9	5	2,6	22
	5	0,4	8	6	1,0	12	7	3,2	28
Totale	302	43,7	583	331	48,4	642	321	49,8	644

(a) Include la quota Eni della produzione delle società collegate e joint venture valutate con il metodo del patrimonio netto.

(b) Comprende la quota di gas naturale utilizzata come autoconsumo (32,1, 26,4 e 29,4 milioni di boe, rispettivamente nel 2016, 2015 e 2014).

(7) A partire dal 1° gennaio 2016, nell'ambito di un processo di verifica su base regolare, la Società ha proceduto ad aggiornare il coefficiente di conversione del gas naturale da metri cubi a barili di petrolio equivalente in ragione di 1mc = 0,00647 barili di petrolio (in precedenza 1mc = 0,00643 barili). L'aggiornamento riflette la modifica della composizione delle proprietà a gas di Eni intervenuta nell'ultimo triennio ed è stato determinato raccogliendo i dati del potere calorifico del gas di tutti i campi a gas di Eni attualmente in esercizio. L'effetto sulla produzione espressa in barili equivalenti di petrolio ("boe") del 2016 è stato di 5 mila boe/giorno. Sono invece trascurabili gli effetti sugli altri indicatori per boe (prezzi di realizzo, costi) e sugli ammortamenti. Le altre compagnie petrolifere possono adottare coefficienti diversi.

Produzione giornaliera di idrocarburi^{(a)(b)}

	2014			2015			2016		
	Petrolio e condensati (migliaia di barili/g)	Gas naturale (milioni di metri cubi/g)	Idrocarburi (migliaia di boe/g)	Petrolio e condensati (migliaia di barili/g)	Gas naturale (milioni di metri cubi/g)	Idrocarburi (migliaia di boe/g)	Petrolio e condensati (migliaia di barili/g)	Gas naturale (milioni di metri cubi/g)	Idrocarburi (migliaia di boe/g)
Società consolidate									
Italia	73	16,5	179	69	15,5	169	47	13,3	133
Resto d'Europa	93	15,2	190	85	15,6	185	109	14,1	201
Croazia		1,1	7		0,6	4		0,7	5
Norvegia	62	7,8	112	57	7,5	105	86	7,3	133
Regno Unito	31	6,3	71	28	7,5	76	23	6,1	63
Africa Settentrionale	248	48,7	562	268	60,5	658	241	62,1	643
Algeria	83	4,0	109	79	2,7	96	77	3,3	98
Egitto	88	18,4	206	96	14,4	189	76	16,9	185
Libia	73	25,8	239	89	43,0	365	84	41,5	353
Tunisia	4	0,5	8	4	0,4	8	4	0,4	7
Africa Sub-Sahariana	231	14,4	323	256	13,3	341	247	13,2	333
Angola	75	1,1	82	96	0,9	101	108	1,4	118
Congo	80	4,1	106	78	3,9	103	71	4,2	98
Nigeria	76	9,2	135	82	8,5	137	68	7,6	117
Kazakhstan	52	5,7	88	56	6,2	95	65	7,2	111
Resto dell'Asia	36	8,7	93	77	8,2	130	78	7,0	123
Cina	4		4	3		3	2		2
India		0,1	1		0,1	1			
Indonesia	1	1,4	11	2	1,5	12	3	1,4	12
Iran	1		1	22		22			
Iraq	21		21	40		40	64	0,5	67
Pakistan		7,0	45		6,4	41		4,9	32
Turkmenistan	9	0,2	10	10	0,2	11	9	0,2	10
America	74	6,2	115	75	7,3	122	69	7,3	116
Ecuador	12		12	11		11	10		10
Stati Uniti	62	4,5	92	64	5,3	98	59	5,3	93
Trinidad e Tobago		1,7	11		2,0	13		2,0	13
Australia e Oceania	6	3,1	26	5	3,2	26	3	3,2	24
Australia	6	3,1	26	5	3,2	26	3	3,2	24
	813	118,5	1.576	891	129,8	1.726	859	127,4	1.684
Società in joint venture e collegate									
Angola		0,3	2				1	0,8	6
Indonesia	1	0,7	5	1	0,7	5	1	0,6	4
Tunisia	4	0,1	5	4	0,2	4	3	0,1	4
Venezuela	10		10	12	1,9	25	14	7,2	61
	15	1,1	22	17	2,8	34	19	8,7	75
Totale	828	119,6	1.598	908	132,6	1.760	878	136,1	1.759

(a) Include la quota Eni della produzione delle società collegate e joint venture valutate con il metodo del patrimonio netto.

(b) Comprende la quota di gas naturale utilizzata come autoconsumo (13,5, 11,2 e 12,5 milioni di metri cubi/giorno, rispettivamente nel 2016, 2015 e 2014).

Pozzi produttivi

Nel 2016 i pozzi dedicati alla produzione di idrocarburi sono 9.399 (3.737,6 in quota Eni). In particolare i pozzi produttivi di petrolio sono pari a 6.673 (2.494,7 in quota Eni); i pozzi in produzione di gas naturale sono pari a 2.726 (1.242,9 in quota Eni).

Nella tabella seguente sono riportati il numero dei pozzi in produzione, come previsto dalle disposizioni del FASB Extractive Activities - Oil & Gas (Topic 932).

Pozzi produttivi^(a)

(numero)	2016			
	Petrolio		Gas naturale	
	totali	in quota Eni	totali	in quota Eni
Italia	243,0	197,1	616,0	532,4
Resto d'Europa	395,0	72,5	160,0	88,1
Africa Settentrionale	1.813,0	963,8	225,0	98,1
Africa Sub-Sahariana	3.020,0	590,3	350,0	28,8
Kazakhstan	204,0	54,8		
Resto dell'Asia	727,0	479,1	1.036,0	393,2
America	264,0	133,3	321,0	98,5
Australia e Oceania	7,0	3,8	18,0	3,8
	6.673,0	2.494,7	2.726,0	1.242,9

(a) Include 2.128 (741,9 in quota Eni) pozzi dove insistono più completamenti sullo stesso foro (pozzi a completamento multiplo). L'attività perforativa a completamento multiplo consente di produrre temporaneamente da diverse formazioni di idrocarburi mineralizzate a petrolio e gas attraverso un unico pozzo.

Attività di drilling

Esplorazione

Nel 2016 sono stati ultimati 16 nuovi pozzi esplorativi (10,2 in quota Eni), a fronte dei 29 nuovi pozzi esplorativi (19,1 in quota Eni) del 2015 e dei 44 nuovi pozzi esplorativi (25,8 in quota Eni) del 2014.

Nelle tabelle seguenti sono riportati il numero dei pozzi esplorativi

classificati di successo commerciale, sterili e in progress come previsto dalle disposizioni del FASB Extractive Activities - Oil & Gas (Topic 932).

Il coefficiente di successo commerciale per l'intero portafoglio pozzi è stato del 50% (50% in quota Eni), a fronte del 16,7% (25,1% in quota Eni) del 2015 e del 31,3% (38,0% in quota Eni) del 2014.

Perforazione esplorativa

(numero)	Pozzi completati ^(a)				Pozzi in progress ^(b)			
	2014		2015		2016		2016	
	successo commerciale	sterili ^(c)	successo commerciale	sterili ^(c)	successo commerciale	sterili ^(c)	totale	in quota Eni
Italia		0,6			1,0	4,0	2,3	
Resto d'Europa		4,3		2,2	0,1	0,4	9,0	2,3
Africa Settentrionale	3,5	4,3	3,3	5,8	6,0	1,8	16,0	12,3
Africa Sub-sahariana	7,3	7,3	0,6	2,9	0,1	1,1	32,0	17,0
Kazakhstan							6,0	1,1
Resto dell'Asia	1,3	4,3		3,4		0,9	8,0	3,2
America	2,0	1,4	1,0	0,3		1,0	3,0	1,5
Australia e Oceania		0,9					1,0	0,3
	14,1	23,1	4,9	14,6	6,2	6,2	79,0	40,0

(a) Numero di pozzi in quota Eni.

(b) Includono i pozzi temporaneamente sospesi e in attesa di valutazione.

(c) Un pozzo sterile è un pozzo esplorativo o di sviluppo dal quale non è possibile produrre una quantità sufficiente di petrolio o gas naturale tale da giustificarne il completamento.

Sviluppo

Nel 2016 sono stati ultimati 296 nuovi pozzi di sviluppo (118,7 in quota Eni) a fronte dei 335 nuovi pozzi di sviluppo (132,4 in quota Eni) del 2015 e dei 440 (191 in quota Eni) del 2014.

È attualmente in corso la perforazione di 68 pozzi di sviluppo (28,6 in quota Eni).

Nelle tabelle seguenti sono riportati il numero dei pozzi di sviluppo classificati come produttivi, sterili, in progress e i pozzi in produzione, come previsto dalle disposizioni del FASB Extractive Activities – Oil & Gas (Topic 932).

Perforazione di sviluppo

(numero)	Pozzi completati ^(a)				Pozzi in progress			
	2014		2015		2016		2016	
	produttivi	sterili ^(b)	produttivi	sterili ^(b)	produttivi	sterili ^(b)	totale	in quota Eni
Italia	12,5		6,0		4,0		1,0	1,0
Resto d'Europa	9,8	1,0	10,2	0,1	5,6		4,0	0,6
Africa Settentrionale	54,5	1,0	30,5	2,8	38,6	1,2	18,0	10,0
Africa Sub-Sahariana	31,6		22,0	2,5	21,2	0,2	36,0	14,0
Kazakhstan	1,5		4,7		4,6		3,0	0,8
Resto dell'Asia	54,2	1,6	29,7	5,9	31,6	0,5	2,0	0,3
America	22,1	0,7	17,4	0,1	9,9	1,3	4,0	1,9
Australia e Oceania	0,1	0,4	0,5					
	186,3	4,7	121,0	11,4	115,5	3,2	68,0	28,6

(a) Numero di pozzi in quota Eni.

(b) Un pozzo sterile è un pozzo esplorativo o di sviluppo dal quale non è possibile produrre una quantità sufficiente di petrolio o gas naturale tale da giustificarne il completamento.

Superfici

Nel 2016 Eni ha condotto operazioni in 44 paesi dei cinque continenti. Al 31 dicembre 2016 il portafoglio minerario di Eni consiste in 780 titoli (in esclusiva o in compartecipazione) per l'esplorazione e lo sviluppo con una superficie totale di 323.896 chilometri quadrati in quota Eni (342.708 chilometri quadrati in quota Eni al 31 dicembre 2015). La superficie sviluppata è di 32.489 chilometri quadrati e la superficie non sviluppata è di 291.407 chilometri quadrati in quota Eni.

Nel 2016 le principali variazioni derivano: (i) dall'acquisto di nuovi titoli principalmente in Egitto, Ghana, Marocco, Montenegro, Norvegia e Regno Unito per una superficie di circa 10.500 chilometri quadrati; (ii) dal rilascio di licenze principalmente in Australia, Gabon, India, Liberia, Norvegia e Stati Uniti per circa 13.000 chilometri quadrati; (iii) dalla riduzione di superficie netta per rilascio parziale in Australia, Portogallo e Sudafrica e per variazioni di quota principalmente in Myanmar, per circa 17.000 chilometri quadrati.

Principali aree sviluppate e non sviluppate

	31 dicembre 2015			31 dicembre 2016				Totale Sup. netta ^(a)
	Totale Sup. netta ^(a)	Numero titoli	Sup. lorda ^{(a)(b)} sviluppata	Sup. lorda ^(a) non sviluppata	Totale Sup. lorda ^(a)	Sup. netta ^{(a)(b)} sviluppata	Sup. netta ^(a) non sviluppata	
EUROPA	45.123	295	15.693	51.758	67.451	10.827	34.553	45.380
Italia	16.975	146	10.498	10.320	20.818	8.775	7.992	16.767
Resto d'Europa	28.148	149	5.195	41.438	46.633	2.052	26.561	28.613
Cipro	10.018	3		12.523	12.523		10.018	10.018
Croazia	987	2	1.975		1.975	987		987
Groenlandia	1.909	2		4.890	4.890		1.909	1.909
Montenegro		4		1.228	1.228		614	614
Norvegia	3.114	57	2.311	6.045	8.356	452	2.156	2.608
Portogallo	6.370	3		4.547	4.547		3.182	3.182
Regno Unito	1.905	67	909	5.932	6.841	613	5.715	6.328
Altri Paesi	3.845	11		6.273	6.273		2.967	2.967
AFRICA	157.441	264	46.384	264.600	310.984	11.729	140.947	152.676
Africa Settentrionale	25.699	121	14.292	54.122	68.414	5.738	23.654	29.392
Algeria	1.179	42	3.222	187	3.409	1.148	31	1.179
Egitto	9.668	57	5.508	22.523	28.031	2.074	8.591	10.665
Libia	13.294	11	1.962	24.673	26.635	958	12.336	13.294
Marocco		1		6.739	6.739		2.696	2.696
Tunisia	1.558	10	3.600		3.600	1.558		1.558
Africa Sub-Sahariana	131.742	143	32.092	210.478	242.570	5.991	117.293	123.284
Angola	4.404	57	8.160	12.892	21.052	1.024	3.343	4.367
Congo	1.354	25	1.794	657	2.451	971	197	1.168
Costa d'Avorio	429	1		954	954		286	286
Gabon	7.615	4		6.217	6.217		6.217	6.217
Ghana	100	3		1.353	1.353		579	579
Kenya	40.426	7		61.363	61.363		41.173	41.173
Liberia	1.841	1		2.341	2.341		585	585
Mozambico	1.956	6		3.911	3.911		1.956	1.956
Nigeria	7.432	34	22.138	8.631	30.769	3.996	3.374	7.370
Sud Africa	32.881	1		65.696	65.696		26.279	26.279
Altri Paesi	33.304	4		46.463	46.463		33.304	33.304
ASIA	117.183	59	18.165	198.024	216.189	6.016	103.745	109.761
Kazakhstan	869	6	2.391	2.542	4.933	442	427	869
Resto dell'Asia	116.314	53	15.774	195.482	211.256	5.574	103.318	108.892
Cina	7.069	8	77	7.056	7.133	13	7.056	7.069
India	6.167	1		13.110	13.110		5.244	5.244
Indonesia	25.124	14	4.246	30.243	34.489	1.603	23.578	25.181
Iraq	446	1	1.074		1.074	446		446
Myanmar	20.050	4		24.080	24.080		13.558	13.558
Pakistan	8.810	14	10.177	11.486	21.663	3.332	5.414	8.746
Russia	20.862	3		62.592	62.592		20.862	20.862
Timor Leste	1.230	1		1.538	1.538		1.230	1.230
Turkmenistan	180	1	200		200	180		180
Vietnam	23.132	5		30.777	30.777		23.132	23.132
Altri Paesi	3.244	1		14.600	14.600		3.244	3.244
AMERICA	6.628	148	4.948	8.154	13.102	3.208	2.488	5.696
Ecuador	1.985	1	1.985		1.985	1.985		1.985
Messico	67	3		67	67		67	67
Stati Uniti	2.118	129	1.320	997	2.317	660	526	1.186
Trinidad e Tobago	66	1	382		382	66		66
Venezuela	1.066	6	1.261	1.543	2.804	497	569	1.066
Altri Paesi	1.326	8		5.547	5.547		1.326	1.326
AUSTRALIA E OCEANIA	16.333	14	1.140	15.728	16.868	709	9.674	10.383
Australia	16.333	14	1.140	15.728	16.868	709	9.674	10.383
Totale	342.708	780	86.330	538.264	624.594	32.489	291.407	323.896

(a) Chilometri quadrati.

(b) La superficie sviluppata si riferisce a quei titoli per i quali almeno una porzione dell'area è in produzione o contiene riserve certe sviluppate.

Principali iniziative di esplorazione e di sviluppo

Italia

Il 12 agosto 2016 le attività del centro oli di Viggiano in Val d'Agri (Eni 60,77%) sono state progressivamente riavviate a seguito della notifica di dissequestro definitivo da parte del GIP di Potenza e dell'autorizzazione all'esercizio dell'impianto da parte dell'Ufficio Nazionale Minerario per gli Idrocarburi e le Georisorse del Ministero dello Sviluppo Economico. La ripresa della produzione è conseguenza del completamento nel giugno 2016 di alcune modifiche non sostanziali all'impianto, autorizzate dal competente dipartimento del Ministero dello Sviluppo Economico, volte a risolvere quanto contestato dalla Procura nell'ambito del procedimento penale per presunti reati ambientali.

Nel 2016 è proseguito il programma di sviluppo oggetto di accordo con la Regione Basilicata, in particolare: (i) l'attuazione del Piano di Monitoraggio Ambientale che costituisce un progetto di assoluta eccellenza a tutela dell'ambiente; e (ii) le azioni per la promozione della cultura, della valorizzazione delle attività agricole e sviluppo socio-economico dell'area.

Nell'offshore Adriatico le iniziative di sviluppo hanno riguardato: (i) la manutenzione e l'ottimizzazione della produzione principalmente nei campi di Barbara, Cervia/Arianna e Morena; e (ii) lo start-up del progetto di sviluppo Clara NW.

Nell'ambito del Protocollo d'Intesa per l'area di Gela, firmato nel novembre 2014 presso il Ministero dello Sviluppo Economico, proseguono le attività di sviluppo dei giacimenti offshore Argo e Cassiopea. È stato presentato alle competenti autorità un progetto di ottimizzazione delle attività con l'obiettivo di minimizzare l'impatto ambientale, di massimizzare lo sviluppo economico e occupazionale locale e di recuperare le aree della Raffineria Eni già bonificate per la realizzazione degli impianti di trattamento. Le attività programmate sono in attesa di autorizzazione da parte delle competenti autorità. Inoltre, il Protocollo d'Intesa include la realizzazione di interventi per lo sviluppo sostenibile del territorio, per complessivi €32 milioni. Sono stati firmati 3 protocolli attuativi, di cui il primo, completato, ha riguardato la realizzazione di una sala espositiva presso il Museo Archeologico di Gela. Gli altri interventi definiti riguardano progetti a sostegno dell'imprenditoria giovanile e interventi di riqualifica e potenziamento del porto di Gela.

Resto d'Europa

Norvegia L'attività esplorativa ha avuto esito positivo a inizio 2017, con una nuova scoperta a gas e olio nelle licenze PL 128/128D (Eni 11,5%) nel Mare di Norvegia, in prossimità delle facility produttive del giacimento Norne (Eni 6,9%) in linea con la strategia di esplorazione near-field che permette in caso di successo la veloce messa in produzione delle riserve.

Nel 2016 Eni si è aggiudicata le licenze esplorative PL 128D (Eni 11,5%) nel Mare di Norvegia, PL 816 (Eni 70%, operatore) nel Mare del Nord norvegese, PL 229D (Eni 65%, operatore) e PL 849 (Eni 30%) nel Mare di Barents.

Nel gennaio 2017 Eni si è aggiudicata ulteriori licenze esplorative PL 128E (Eni 11,5%) nel Mare di Norvegia e PL 900 (Eni 90%, operatore) e PL 901 (Eni 30%) nel Mare di Barents.

Nel marzo 2016 è stata avviata la produzione del giacimento di Goliat (Eni 65%, operatore) nel Mare di Barents. La produzione ha raggiunto il target di 100 mila boe/giorno (65 mila boe/giorno in quota Eni) e, nel corso del 2016, il picco produttivo di circa 114 mila boe/giorno (circa 74 mila boe/giorno in quota Eni). Secondo le stime il giacimento contiene riserve pari a circa 180 milioni di barili di olio. La produzione avviene attraverso un sistema sottomarino composto da 22 pozzi allacciati al più grande e sofisticato impianto di produzione e stoccaggio cilindrico del mondo (FPSO) attraverso un sistema di condotte sottomarine per la produzione e per l'iniezione. L'utilizzo delle più avanzate tecnologie, l'alimentazione elettrica della piattaforma dalla terraferma, la re-iniezione in giacimento di acqua e gas e nessun flaring di gas in normale produzione consentono di minimizzare l'impatto ambientale.

Le altre attività hanno riguardato: (i) la perforazione di pozzi di infilling a sostegno della produzione dei giacimenti Ekofisk ed Eldfisk nella licenza PL 018 (Eni 12,39%) nel Mare del Nord norvegese; (ii) la manutenzione e l'ottimizzazione della produzione nei giacimenti di Asgard (Eni 14,82%), Heidrun (Eni 5,17%) e Norne Outside (Eni 11,5%) nel Mare di Norvegia.

Regno Unito Nel 2016 è stata ottenuta l'assegnazione con una quota del 100% e l'operatorship delle tre licenze esplorative PL2287, PL2288 e PL2292 nel Mare d'Irlanda e nella Liverpool Bay Area, adiacenti ad asset produttivi operati da Eni.

Le attività di sviluppo hanno riguardato il completamento della Fase 2 del giacimento West Franklin (Eni 21,87%) con raggiungimento del picco produttivo di 61 mila boe/giorno (13 mila boe/giorno in quota Eni).

Africa Settentrionale

Algeria Nel corso del 2016 è stato finalizzato l'accordo di unitizzazione dei giacimenti SF-SFNE nei Blocchi 401a/402a (Eni 55%) ed è stata ottenuta l'estensione contrattuale di 10 anni per tutti i giacimenti dell'area.

È stata avviata la produzione del progetto CAFC olio nel Blocco 405b (Eni 75%) alla fine del 2016, con la messa in produzione di 6 pozzi attraverso le facility di trattamento di MLE presenti nell'area. Il completamento delle attività del progetto è previsto nel corso del 2017. Proseguono le attività di sviluppo e ottimizzazione nei campi gas di MLE e CAFC con operazioni di construction, infilling e ottimizzazione della produzione. Le altre attività hanno riguardato azioni di infilling e ottimizzazione della produzione nel giacimento di Rod (Eni 66%, operatore) anche attraverso l'implementazione della tecnologia Enhanced Oil Recovery WAG (Water Alternate Gas injection).

Egitto Nel dicembre 2016 sono stati firmati due nuovi accordi di concessione per i blocchi di North El Hammad (Eni 37,5%, operatore) e North Ras El Esh (Eni 50%), situati nelle acque convenzionali dell'offshore egiziano del Mediterraneo.

Nel febbraio 2016 il Ministero del Petrolio e delle Risorse Minerarie egiziano ha approvato l'assegnazione a Eni del Zohr Development Lease che sancisce l'avvio dello sviluppo della scoperta giant a gas di Zohr nella licenza operata di Shorouk (Eni 100%) sulla cui base è stata presa la FID e sono state iscritte le riserve certe. Il first gas è previsto a fine 2017. Le prime prove di produzione effettuate su due pozzi e le attività di drilling di delineazione e di

sviluppo eseguite hanno confermato il potenziale della scoperta di 850 miliardi di metri cubi di gas in posto. Le attività di perforazione proseguiranno nel 2017 mentre sono in corso le attività di costruzione dell'impianto onshore di trattamento del gas e di installazione delle facility offshore.

Nell'ambito della strategia Eni di "dual exploration" che consente di perseguire contemporaneamente al rapido sviluppo delle riserve scoperte, la loro parziale diluizione al fine di anticiparne la monetizzazione del valore, sono stati firmati due accordi per la cessione di una quota complessiva del 40% della scoperta di Zohr. Gli accordi sono relativi alla cessione di: (i) una quota del 10% a BP, per un ammontare pari a \$375 milioni e il rimborso pro quota degli investimenti sostenuti per \$150 milioni; (ii) una quota del 30% a Rosneft, per un ammontare pari a \$1.125 milioni e il rimborso pro quota degli investimenti sostenuti pari a circa \$450 milioni. L'accordo riconosce ai nuovi partner l'opzione per l'acquisto di un'ulteriore quota del 5% alle medesime condizioni. Nel febbraio 2017, con l'approvazione del governo egiziano, è stata perfezionata la cessione a BP; l'accordo con Rosneft è previsto perfezionarsi entro la prima metà del 2017 e soggetto all'approvazione del governo del Paese.

Nel corso dell'anno è stato raggiunto il picco produttivo di 85,5 mila boe/giorno in quota Eni del progetto Nidoco NW e satelliti nell'ambito del Great Nooros Area nella concessione Abu Madi West (Eni 75%). Si tratta di un risultato record, conseguito a soli 13 mesi dalla scoperta avvenuta nel Luglio 2015 e in anticipo rispetto alle previsioni, grazie al successo degli ultimi pozzi esplorativi perforati nell'area di Nooros e dalla perforazione di nuovi pozzi di sviluppo. Con il completamento del programma di sviluppo, si prevede il raggiungimento della capacità produttiva di 160 mila boe/giorno nel corso del 2017.

È stato rivisto al rialzo il potenziale della scoperta esplorativa Baltim South West (Eni 50%, operatore) nell'offshore convenzionale, che è ora stimato contenere oltre 28 miliardi di metri cubi di gas in posto. La revisione avviene a seguito dei risultati della perforazione di un pozzo di delineazione. Il giacimento è situato in prossimità della Great Nooros Area.

Le altre attività di sviluppo hanno riguardato: (i) la prosecuzione delle attività del progetto di sviluppo sub-sea END Phase 3 nella concessione di Ras el Barr (Eni 50%) con la perforazione e il completamento di due pozzi; (ii) attività di infilling e ottimizzazione della produzione nelle concessioni Sinai 12 (Eni 100%), Ashrafi (Eni 25%) e Meleiha (Eni 76%) per sostenere la capacità produttiva; e (iii) l'avvio di un impianto di trattamento gas nella concessione Meleiha.

Nel corso del 2016 Eni ha promosso l'avvio di iniziative per il supporto dello sviluppo socio-economico e sanitario delle comunità locali, in particolare nell'area di Port Said. In accordo con il Ministero del Petrolio e il Ministero della Salute, è stato definito un primo intervento in ambito sanitario nella zona di Al Garabaa, ad ovest di Port Said. Il programma prevede interventi per il miglioramento e rafforzamento dei servizi di emergenza e di assistenza sanitaria primaria.

Libia Le attività di sviluppo hanno riguardato: (i) la manutenzione programmata presso l'impianto di trattamento di Mellitah, della piattaforma produttiva di Sabratha e delle facility di trattamento di Wafa nell'ambito del Western Libyan Gas Project (Eni 50%); (ii) il posizionamento, l'installazione e il collegamento di una nuova FSO presso il giacimento in produzione di Bouri (Eni 50%). Lo start-up è avvenuto nei primi mesi del 2017; (iii) la seconda fase di sviluppo

del giacimento di Bahr Essalam (Eni 50%) con il completamento della campagna di perforazione offshore di 10 pozzi, di cui 9 perforati nel 2016. È stato assegnato il contratto EPCI per la fornitura e l'installazione delle flowline. Il first gas è previsto nel 2018; e (iv) il collegamento di un pozzo produttore presso il giacimento Wafa (Eni 50%) e l'esecuzione delle attività per contrastare il naturale declino produttivo dell'area.

Africa Sub-Sahariana

Angola Nel Blocco 15/06 (Eni 36,84%, operatore) è in produzione dalla fine del 2014 il progetto West Hub, prima attività produttiva operata da Eni nel Paese. Lo schema di sviluppo prevede l'allacciamento sequenziale alla FPSO N'goma delle numerose scoperte dell'hub a sostegno del plateau produttivo. Nel corso del 2016 è stata avviata la produzione dei campi M'Pungi e M'Pungi Nord, il cui ramp-up ha portato la produzione complessiva dell'hub a circa 81 mila barili/giorno (circa 28 mila barili in quota Eni).

Il progetto include lo sviluppo di ulteriori 5 giacimenti con completamento previsto nel 2019. Lo sviluppo, nel rispetto della policy zero flaring, include pozzi di iniezione acqua e gas.

Nel febbraio 2017, è stato avviato il progetto East Hub nel Blocco 15/06, in anticipo di 5 mesi rispetto ai piani di sviluppo e con un time-to-market tra i migliori dell'industria. Lo start-up è stato conseguito con il collegamento del campo di Cabaça South East alla FPSO Armada Olombendo. Con l'avvio del progetto, nel Blocco sono state messe in produzione 5 scoperte, ed ulteriori 2 verranno avviate entro il 2018.

È stato avviato in early production il progetto Mafumeira Sul nel Blocco 0 (Eni 9,8%). Le attività di sviluppo proseguono, con completamento atteso nel corso del 2017. Il picco produttivo è stimato in 100 mila boe/giorno.

Nel corso dell'anno è stato firmato con la compagnia di stato angolana Sonagas il Malemo Gas Supply Agreement per la fornitura del gas associato alla produzione del Blocco 0 alla centrale elettrica nell'area di Malongo.

Le altre attività di sviluppo hanno riguardato: (i) il completamento del progetto Congo River Crossing per l'esportazione del gas prodotto dai Blocchi 0 e 14 (Eni 20%) all'impianto di liquefazione Angola LNG (Eni 13,6%), avviato nell'aprile 2016 con una produzione media annua di circa 6 mila boe/giorno in quota Eni; (ii) il progetto Kizomba Satellite Fase 2 (Eni 20%) che farà leva sulle facility produttive e di trattamento presenti nell'area.

Congo Nel dicembre 2016 è stata avviata la seconda fase dello sviluppo del giacimento Néné Marine, sanzionata nel 2015, nel blocco Marine XII (Eni 65%, operatore).

Sono proseguite le attività di sviluppo del giacimento Litchendjili nel blocco Marine XII, con il conseguimento del picco produttivo di circa 16 mila boe/giorno. La produzione gas del giacimento alimenta la centrale elettrica CEC (Eni 20%).

Nel 2016 sono state completate le attività del Progetto Integrato Hinda (PIH) che ha riguardato 22 villaggi nell'area di M'Boundi, coinvolgendo circa 25.000 persone. Nel periodo 2010-2016 le attività del PIH hanno visto programmi di assistenza nei campi dell'educazione primaria, dell'accesso all'acqua, della salute materno-infantile e la realizzazione di un centro di formazioni professionale per lo sviluppo dell'attività agricola.

Ulteriori progetti in corso includono la realizzazione di infrastrutture a supporto della valorizzazione della cultura locale, con interventi di ristrutturazione e riabilitazione nelle aree di Brazzaville, Pointe Noire e Makoua.

Nel Dicembre 2016 è stato firmato un accordo quadro con la Repubblica del Congo finalizzato ad uno sviluppo integrato e valorizzazione del gas prodotto nel Paese, lungo tre principali linee strategiche di accesso all'energia, industrializzazione del Paese e sviluppo delle riserve scoperte a zero flaring.

Ghana Nel marzo 2016 Eni si è aggiudicata l'operatorship della licenza esplorativa offshore Cape Three Points Block 4 (Eni 42,47%). Il blocco della superficie di circa 1.000 chilometri quadrati e una profondità d'acqua compresa tra 100 e 1.200 metri è localizzato in prossimità del blocco OCTP, anch'esso operato da Eni con una quota del 44,44%, e in caso di successo esplorativo beneficerà delle infrastrutture del progetto OCTP in esecuzione.

Le attività di sviluppo sono concentrate nello sviluppo delle riserve di olio e gas del progetto OCTP, con lo start-up della produzione di petrolio previsto nel 2017 e first gas nel 2018. Nel 2016 le attività hanno riguardato il completamento delle attività di drilling dei 18 pozzi di sviluppo e la ristrutturazione di un'unità FPSO. Sono stati assegnati i contratti di installazione delle sealine e di costruzione dell'impianto gas onshore.

Il progetto OCTP sarà sviluppato in conformità ai requisiti più stringenti in materia ambientale compresi i Performance Standards on Environmental and Social Sustainability dell'International Finance Corporation (IFC) parte della World Bank Group. L'utilizzo delle più avanzate tecnologie, la re-iniezione di acqua e nessun flaring di gas in normale produzione consentiranno di minimizzare gli impatti ambientali. Inoltre, il gas non associato che sarà messo in produzione sarà utilizzato negli impianti esistenti per la generazione di elettricità e in futuro alimenterà nuove centrali elettriche.

È stato avviato il Livelihood Restoration Plan che coprirà il periodo 2016-2020 a sostegno della popolazione nelle aree adiacenti alle attività del progetto OCTP. L'obiettivo è di migliorare in modo sostenibile le condizioni della popolazione coinvolta attraverso progetti adeguati al contesto socio-economico. Sono previste iniziative nei campi dell'agricoltura, dell'allevamento, della pesca e della micro-imprenditoria.

Nel 2016 si è concluso il progetto di sostenibilità nella zona di Sanzule con la costruzione e la riabilitazione delle strutture sanitarie nonché la formazione del personale sanitario locale.

Mozambico Nel marzo 2017 ExxonMobil ed Eni hanno firmato un accordo di compravendita per l'acquisto della partecipazione del 25% nell'Area 4, nell'offshore del Mozambico. Eni possiede indirettamente una quota del 50% nel blocco attraverso una partecipazione del 71,4% in Eni East Africa, operatore della concessione con il 70%. Le condizioni concordate prevedono un prezzo di circa \$2,8 miliardi. L'acquisizione è soggetta a una serie di condizioni sospensive, tra cui l'approvazione da parte delle autorità del Mozambico e di altri enti regolatori. A seguito del completamento della transazione, Eni East Africa sarà controllata pariteticamente da Eni ed ExxonMobil, ciascuna con il 35,7%, mentre CNPC deterrà il 28,6%. Eni continuerà a gestire il progetto Coral Floating LNG e tutte le operazioni upstream nell'Area 4, mentre ExxonMobil guiderà la costruzione e la gestione degli impianti di liquefazione di gas naturale a terra. Questo modello operativo consentirà l'utilizzo delle migliori

competenze tecniche sia di Eni sia di ExxonMobil, ognuna delle quali si concentrerà su ambiti distinti e scopi chiaramente definiti pur mantenendo i vantaggi di un progetto completamente integrato.

Il progetto Coral South Development, che è stato approvato dal Governo del Mozambico nel Febbraio 2016, prevede la realizzazione di un impianto galleggiante per il trattamento, la liquefazione e lo stoccaggio del gas con una capacità di oltre 3,3 milioni di tonnellate all'anno, equivalenti a circa 5 miliardi di metri cubi, alimentato da 6 pozzi. Eni prevede di produrre fino a 140 miliardi di metri cubi di gas, con start-up atteso nella metà del 2022. Nell'ottobre 2016 è stato firmato tra Eni, i partner dell'Area 4 e BP l'accordo vincolante per la fornitura per oltre 20 anni di tutto il GNL che sarà prodotto dal progetto Coral South. Nel novembre 2016 il progetto ha ottenuto l'approvazione dell'investimento da parte del CdA di Eni, ulteriore passo verso la FID che diverrà esecutiva con l'approvazione degli altri partner e la sottoscrizione del project financing in fase di finalizzazione.

Il programma di sviluppo del progetto Mamba prevede un piano indipendente ma coordinato con l'operatore dell'Area 1 (Anadarko). Le attività prevedono la realizzazione di due treni GNL onshore con una capacità complessiva di 10 milioni di tonnellate all'anno e la perforazione di 16 pozzi, con start-up nel 2023, per la produzione di 385 miliardi di metri cubi di gas. La FID è prevista nel 2018.

Sulla base del modello di cooperazione Eni è stato definito, anche attraverso il coinvolgimento degli stakeholder locali, un programma a medio-lungo termine a sostegno delle comunità del Paese parte integrante delle attività di sviluppo. Le linee guida prevedono diversi ambiti d'intervento con l'obiettivo di sviluppare le condizioni socio-economiche delle popolazioni nel rispetto della biodiversità. Nel corso del 2016 sono stati completati in particolare: (i) interventi nell'ambito dell'educazione primaria a Pemba con iniziative di formazione, programmi extrascolastici, fornitura di attrezzature e materiale didattico; (ii) riabilitazione della strada di collegamento per il mercato del pesce a Palma; e (iii) interventi di formazione specialistica per medici, infermieri e tecnici ospedalieri.

Nigeria Nell'ambito del procedimento in corso in Nigeria, il 27 gennaio 2017 l'Autorità inquirente – l'Economic and Financial Crime Commission (EFCC) - ha ottenuto dalla Alta Corte Federale di Abuja, sia per la quota Eni, sia per la quota Shell, un ordine di sequestro temporaneo del titolo minerario relativo all'OPL 245. Il provvedimento di sequestro è stato tempestivamente impugnato sia da Eni che da Shell. Il 17 marzo 2017, la Corte nigeriana ha revocato il provvedimento di sequestro. Sulla base di tali sviluppi non sussistono allo stato le condizioni per una rettifica di valore dell'asset. Non appena avute notizie nel luglio 2014 dell'avvio di indagini in Italia sull'acquisizione dell'OPL 245, il Collegio Sindacale e l'Organismo di Vigilanza Eni hanno affidato ad un primario studio legale statunitense una verifica indipendente in relazione all'acquisizione del titolo minerario in oggetto. Tale verifica, che ha considerato anche le evidenze documentali rese disponibili delle diverse Autorità giudiziarie, ha in sintesi concluso che non sono emerse evidenze di condotte illecite da parte di Eni in relazione alla predetta transazione. Maggiori informazioni sono fornite nelle note al bilancio consolidato n.16 "Immobili, Impianti e Macchinari" e n.38 "Garanzie, impegni e rischi".

Nel gennaio 2017 è stato firmato con la Nigerian National Petroleum Corporation (NNPC) un Memorandum of Understanding che promuove nuove attività in grado di contribuire in misura significativa allo

sviluppo economico e sociale del Paese. In particolare l'accordo di cooperazione include: (i) un maggior focus delle attività di esplorazione e sviluppo nelle aree onshore, offshore e offshore ultra-profondo; (ii) i termini della cooperazione per la ristrutturazione e l'ampliamento della raffineria di Port Harcourt; (iii) lo sviluppo accelerato della centrale a ciclo combinato di Okpai con il raddoppio della capacità di generazione elettrica; (iv) la valutazione di ulteriori progetti per assicurare l'accesso all'energia anche nelle aree più remote del Paese. Le attività di sviluppo hanno riguardato: (i) nel giacimento di Bonga blocco OML 118 (Eni 12,5%) la perforazione e lo start-up produttivo di tre nuovi pozzi, due produttori e uno di iniezione di acqua; (ii) nel blocco OML 28 (Eni 5%), le attività di drilling nell'ambito del progetto integrato nell'area di Gbaran-Ubie per la fornitura di gas naturale all'impianto di liquefazione di Bonny con start-up nel secondo semestre 2016; e (iii) nel blocco OML 43 (Eni 5%), il programma di sviluppo del giacimento Forcados-Yokri che prevede l'hook-up dei rimanenti 12 pozzi produttori dei 23 già perforati, l'upgrading delle flowstations esistenti e la realizzazione di facility di trasporto. Lo start-up è previsto nel corso del primo semestre del 2017.

Eni partecipa con il 10,4% nella joint-venture Nigeria LNG Ltd che gestisce l'impianto di liquefazione di gas naturale di Bonny, nella zona orientale del Delta del Niger. L'impianto è in produzione con 6 treni della capacità produttiva di 22 milioni di tonnellate/anno di GNL, corrispondenti a circa 35 miliardi di metri cubi/anno di feed gas. Le forniture di gas all'impianto sono assicurate sulla base di un gas supply agreement dalle produzioni della SPDC JV e della NAOC JV dai blocchi OML 60, 61, 62 e 63 (Eni 20%) con un impegno contrattuale di fornitura media del prossimo quadriennio pari a circa 80 milioni di metri cubi/giorno (circa 7,5 milioni in quota Eni equivalenti a circa 49 mila boe/giorno). La produzione di GNL è venduta in base a contratti di lungo termine sui mercati statunitense, asiatico ed europeo attraverso la flotta di metaniere della società Bonny Gas Transport, interamente posseduta dalla Nigeria LNG Co.

Nel 2016 sono proseguiti i programmi a sostegno della popolazione locale del Delta del Niger con iniziative nel settore delle infrastrutture pubbliche, servizi di educazione primaria, programmi sanitari e di accesso all'energia, nonché attività di training per lo sviluppo socio-economico in particolare nel settore agricolo.

Nel novembre 2016 si è svolta la ventesima edizione del Green River Project Farmer Day. Il Green River Project, iniziato nel 1987, sostiene la nascita e la gestione efficiente di aziende agricole e centri di lavorazione di prodotti agricoli. Il progetto presente in 120 comunità ha visto il coinvolgimento di 35.000 agricoltori e oltre 500.000 persone hanno beneficiato delle iniziative del progetto.

Kazakhstan

Kashagan Il 28 settembre 2016 è stata riavviata la produzione del giacimento Kashagan (Eni 16,81%), dopo il completamento delle operazioni di sostituzione delle pipeline danneggiate che avevano costretto il consorzio a interrompere le operazioni alla fine del 2013. La produzione ha raggiunto il livello di 185 mila boe/giorno alla fine del 2016. La fase di ramp-up porterà la capacità produttiva fino al livello di 370 mila barili/giorno entro il 2017, in concomitanza all'avvio delle attività di iniezione di gas.

Nell'ambito degli accordi raggiunti con le Autorità locali, prosegue il programma di formazione professionale di risorse locali nel settore Oil & Gas, oltre alla realizzazione di infrastrutture civili.

Al 31 dicembre 2016 i costi capitalizzati nell'attivo patrimoniale relativi al progetto di Kashagan ammontano a \$9,7 miliardi pari a €9,2 miliardi al cambio euro/dollaro al 31 dicembre 2016, formato dagli investimenti di sviluppo sostenuti a tutto il 2016 (\$7,2 miliardi), dagli oneri finanziari capitalizzati e dall'esborso per l'acquisizione di quote in occasione dell'uscita di altri partner in esercizi precedenti (\$2,5 miliardi).

Al 31 dicembre 2016 le riserve certe del giacimento di competenza Eni sono pari a 608 milioni di boe sostanzialmente in linea con il 2015.

Karachaganak È allo studio l'Expansion Project del giacimento Karachaganak (Eni 29,25%) attraverso la realizzazione, in stadi successivi, di impianti per il trattamento gas e per la re-iniezione al fine di mantenere il profilo produttivo di liquidi. Sono in corso le valutazioni tecniche e commerciali per la definizione della prima fase di sviluppo volta a incrementare la capacità di re-iniezione gas.

Prosegue l'impegno di Eni a sostegno delle comunità presso l'area del giacimento di Karachaganak. In particolare continuano gli interventi in ambito di: (i) formazione professionale; e (ii) realizzazione di asili, manutenzione di ospedali e strade, costruzione di impianti di riscaldamento e di centri sportivi.

Inoltre, a seguito della ridefinizione della Sanitary Protection Zone (SPZ) associata allo sviluppo del giacimento ed in conformità alle best practice e standard internazionali, proseguono le attività di rilocalizzazione degli abitanti dei villaggi di Berezovka e Bestau, avviato nel 2015. Nel 2016 si è conclusa la prima fase di progetto che ha visto la rilocalizzazione di parte della popolazione, la realizzazione di scuole e strade ed interventi per garantire la fornitura di gas e acqua. Sono state avviate le attività di costruzione per trasferire la rimanente popolazione, il cui completamento è previsto nel corso del 2017.

Sono proseguite le attività di monitoraggio su biodiversità ed ecosistemi presso le aree produttive.

Al 31 dicembre 2016 le riserve certe del giacimento di competenza Eni sono pari a 613 milioni di boe, con un aumento di 26 milioni di boe rispetto al 2015, dovuto principalmente all'effetto della riduzione del prezzo del Brent.

Resto dell'Asia

Indonesia L'attività esplorativa ha avuto esito positivo con il pozzo di appraisal Merakes 2 che ha confermato l'estensione dell'omonima scoperta nella parte occidentale del Blocco East Sepinggan (Eni 85%, operatore). La vicinanza della scoperta al campo di Jangkrik (Eni 55%, operatore) permetterà di sfruttare le sinergie e di ridurre i costi e le tempistiche di esecuzione del futuro piano di sviluppo sottomarino e rappresenta un ulteriore successo della strategia Eni di esplorazione e appraisal near-field.

Nel corso del 2016 è stato conseguito l'avvio produttivo del progetto di Bangka (Eni 20%) nel Kalimantan orientale.

Le attività di sviluppo in corso per assicurare le forniture all'impianto di Bontang riguardano il progetto Jangkrik nell'offshore del Kalimantan. Il progetto sta avviandosi verso la conclusione della fase esecutiva con tutti i pozzi di sviluppo sottomarini in offshore profondo perforati e con l'unità di produzione galleggiante (Floating Production Unit) ormai prossima al completamento. Sono anche in fase di completamento i sistemi di trasporto e le strutture di ricezione dell'onshore. Lo start-up è previsto nel 2017.

Sono in corso diverse iniziative sui temi di protezione ambientale,

sanitario e scolastico per le comunità locali nelle aree operative del Kalimantan orientale, di Papua e del Nord Sumatra.

Iraq A inizio marzo 2016 sono stati avviati tre nuovi impianti di ultima generazione per il trattamento di olio, gas e acqua (Initial Production Facilities - IPF) che assieme ai cinque già esistenti, ristrutturati e ammodernati, hanno aumentato la capacità di trattamento dell'olio e del gas di Zubair (Eni 41,6%) a circa 650 mila barili/giorno e consentiranno anche di massimizzare l'utilizzo del gas associato. Oltre alle operazioni di trattamento, questi impianti hanno una capacità di iniezione di acqua in giacimento di 300 mila barili/giorno, che sarà determinante per aumentare la produzione di idrocarburi di Zubair e di raggiungere il plateau produttivo.

Con l'avvio dei nuovi impianti la fase iniziale di sviluppo (Rehabilitation Plan) è stata completata. Proseguono le attività relative ad un'ulteriore fase di sviluppo del giacimento (Enhanced Redevelopment Plan) che consentiranno di raggiungere il plateau di 700 mila barili/giorno e di massimizzare l'utilizzo del gas associato per la produzione di energia elettrica.

Continuano le iniziative a supporto delle comunità locali. Le attività hanno riguardato interventi infrastrutturali volti al rafforzamento dei servizi di base, progetti a supporto delle attività didattiche, ristrutturazione di edifici scolastici, programmi di accesso all'acqua e nell'ambito dei servizi igienico-sanitari nonché la costruzione di strade. Inoltre nel corso del 2016 è stata inaugurata una scuola primaria nella zona di Al Barjazia.

America

Stati Uniti Nel corso dell'anno è stato conseguito: (i) l'avvio produttivo del progetto Heidelberg (Eni 12,5%) nell'offshore profondo del Golfo del Messico, con una produzione attuale di circa 3 mila boe/giorno in quota Eni. Nel corso del 2017 è previsto il completamento delle attività di sviluppo pianificate; (ii) il completamento e conse-

guente start-up della Fase 2 del programma di sviluppo del campo di Lucius (Eni 8,5%), che ha portato il livello produttivo a 100 mila boe/giorno (8 mila in quota Eni); e (iii) lo start-up produttivo del pozzo Devil's Tower South-West nell'ambito dello sviluppo del giacimento operato Devil's Tower (Eni 75%), con una produzione di circa 2 mila boe/giorno.

Venezuela Le attività di sviluppo hanno riguardato: (i) il proseguimento delle attività di drilling sul giacimento di olio pesante Junin 5 (Eni 40%), situato nella Faja dell'Orinoco. Sono in corso di valutazione possibili ottimizzazioni del programma di sviluppo; e (ii) il completamento della prima fase di sviluppo del giacimento giant a gas di Perla nel blocco Cardon IV (Eni 50%). Il programma di sviluppo prevede due ulteriori fasi di sviluppo per il raggiungimento del plateau produttivo di circa 34 milioni di metri cubi/giorno.

Nel 2016 sono stati realizzati impianti eolici per la fornitura di energia elettrica nell'area di Punta Macolla.

Investimenti

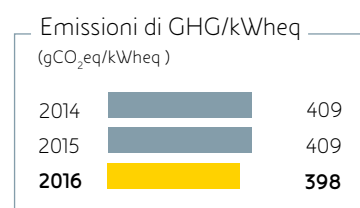
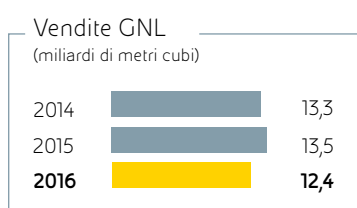
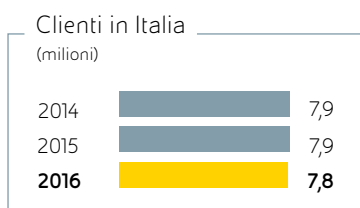
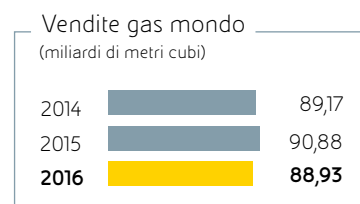
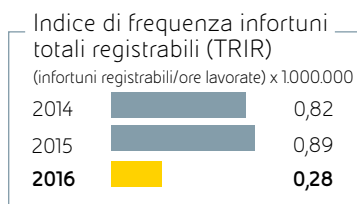
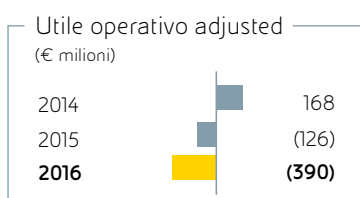
Gli investimenti tecnici del settore Exploration & Production (€8.254 milioni) hanno riguardato essenzialmente gli investimenti di sviluppo (€7.770 milioni), realizzati prevalentemente all'estero in particolare in Egitto, Angola, Kazakistan, Indonesia, Iraq, Ghana e Norvegia. In Italia gli investimenti di sviluppo hanno riguardato in particolare le attività del centro oli di Viggiano in Val d'Agri (v. principali iniziative di esplorazione e sviluppo – Italia) nonché interventi di sidetrack e workover nelle aree mature.

Gli investimenti di ricerca esplorativa (€417 milioni) hanno riguardato in particolare le attività in Egitto, Indonesia, Libia e Angola.

Nel 2016 la spesa di Ricerca e Sviluppo del settore Exploration & Production è stata pari a €62 milioni (€78 milioni nel 2015).

Investimenti tecnici	(€ milioni)	2014	2015	2016	Var. ass.	Var. %
Acquisto di riserve proved e unproved				2	2	..
Africa Settentrionale				2		
Esplorazione		1.030	566	417	(149)	(26,3)
Italia		1				
Resto d'Europa		132	133	11		
Africa Settentrionale		177	232	312		
Africa Sub-Sahariana		511	157	30		
Resto dell'Asia		89	15	57		
America		109	29	7		
Australia e Oceania		11				
Sviluppo		9.021	9.341	7.770	(1.571)	(16,8)
Italia		880	679	407		
Resto d'Europa		1.574	1.264	590		
Africa Settentrionale		832	1.570	2.447		
Africa Sub-Sahariana		3.085	2.998	2.176		
Kazakistan		521	835	707		
Resto dell'Asia		1.105	1.333	1.213		
America		921	637	220		
Australia e Oceania		103	25	10		
Altro		105	73	65	(8)	(11,0)
		10.156	9.980	8.254	(1.726)	(17,3)

Gas & Power



ca. **9 milioni**

i clienti tra famiglie, professionisti, piccole e medie imprese ed enti pubblici in Italia ed Europa

38,43 miliardi
di metri cubi vendite gas Italia

37,05 Twh
vendite di energia elettrica

Definite **rinegoziazioni dei contratti gas** per ridurre le perdite future

Generazione di cassa positiva nonostante la debolezza dello scenario

Break-even nel 2017 grazie ad azioni già in corso

Performance dell'anno

- Nel 2016 l'indice di frequenza infortuni totali registrabili (TRIR) ha registrato un rilevante miglioramento (-68%) rispetto all'anno precedente attestandosi a 0,28, grazie al contributo dei dipendenti (-70%) e dei contrattisti (-61%).
- Nel 2016 le emissioni di gas serra sono aumentate di circa il 6%, coerentemente con la crescita delle produzioni di energia elettrica (+5,3%) e dei quantitativi di gas trasportato.
- Le emissioni di GHG/kWheq riferite alla produzione di energia elettrica hanno registrato una riduzione del 3% rispetto all'anno precedente grazie al proseguimento degli interventi di energy savings.
- Nel 2016 il settore Gas & Power ha registrato la perdita operativa adjusted di €390 milioni con un peggioramento di €264 milioni, penalizzato dallo scenario negativo in particolare nel GNL e da minori effetti economici a tantum rilevati nel 2015. Tali effetti sono stati compensati da azioni di ottimizzazione e maggiori performance nel trading.
- Le vendite di gas nel mondo sono state di 88,93 miliardi di metri cubi, con una flessione del 2,1% rispetto al 2015 (-1,95 miliardi di metri cubi). Stabili le vendite in Italia (38,43 miliardi di metri cubi).
- Le vendite di energia elettrica evidenziano un incremento del 6,2% (+2,17 terawattora) rispetto al 2015, per effetto principalmente dei maggiori volumi commercializzati nel segmento grossisti.
- Gli investimenti tecnici di €120 milioni hanno riguardato essenzialmente iniziative relative all'attività di commercializzazione del gas e di flessibilizzazione e upgrading delle centrali a ciclo combinato per la generazione elettrica.

Accordo con Gazprom

Il 21 marzo 2017, Eni e Gazprom hanno firmato un Memorandum of Understanding per analizzare le prospettive di cooperazione nell'ambito dello sviluppo del corridoio sud di importazione di gas russo verso l'Europa, Italia inclusa, e ad aggiornare gli accordi relativi alle forniture di gas Russia – Italia. Il Memorandum include anche l'analisi di opzioni relative a partnership nel settore del GNL.

Nel settore Gas & Power, si conferma, per il prossimo quadriennio, l'obiettivo prioritario del conseguimento del break-even e della generazione di cassa sostenibile, attraverso le seguenti direttrici di intervento:

- proseguimento della ristrutturazione del portafoglio di approvvigionamento, attraverso la leva delle rinegoziazioni, per allineare costi di approvvigionamento del gas alle condizioni di mercato, garantendo un break-even strutturale dal 2017;
- riduzione dei costi di logistica;
- rifocalizzazione dell'attività midstreamer attraverso sviluppo e rafforzamento dell'integrazione con upstream, al fine di valorizzare le recenti scoperte Eni, facendo leva sulle vendite GNL e ottimizzando le attività con il supporto del trading;
- valorizzazione della base clienti nel settore retail.

Strategia

Eni opera in un mercato dell'energia liberalizzato, nel quale i consumatori possono scegliere liberamente il fornitore di gas, valutare la qualità dei servizi e selezionare le offerte più adatte alle proprie esigenze di consumo. Eni rifornisce più di 9 milioni di clienti in Italia ed in Europa. In particolare sono circa 7,8 milioni i clienti tra famiglie, professionisti, piccole e medie imprese ed enti pubblici dislocati su tutto il territorio nazionale.

In un contesto di mercato caratterizzato da un lieve recupero della domanda nel 2016 (+0,4% e +7,3% i consumi nazionali e nell'Unione Europea rispetto al 2015, rispettivamente) ma ancora depresso e caratterizzato dalla crescente pressione competitiva, Eni ha posto in essere una serie di operazioni (rinegoziazioni di contratti di fornitura, azioni di efficienza e di ottimizzazione) atte a preservare la redditività del business pur in presenza di ancora deboli fondamentali di mer-

cato (per maggiori informazioni sul contesto competitivo del settore europeo del gas si veda il capitolo "Fattori di rischio" di seguito).

Gas naturale

Approvvigionamenti di gas naturale

I volumi di gas naturale approvvigionati dalle società consolidate sono stati di 82,64 miliardi di metri cubi in riduzione di 2,75 miliardi di metri cubi, pari al -3,2%, rispetto al 2015.

I volumi di gas approvvigionati all'estero (76,64 miliardi di metri cubi dalle società consolidate), importati in Italia o venduti sui mercati esteri, pari a circa il 93% del totale, sono diminuiti rispetto al 2015 (-2,02 mi-

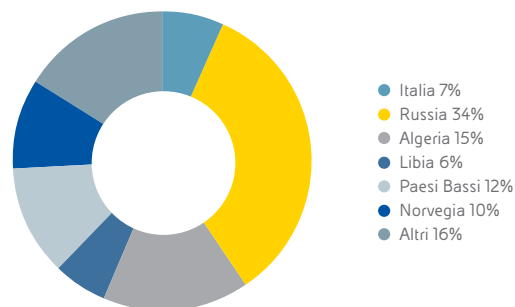
Approvvigionamenti di gas naturale	(miliardi di metri cubi)	2014	2015	2016	Var. ass.	Var. %
ITALIA		6,92	6,73	6,00	(0,73)	(10,8)
Russia		26,68	30,33	27,99	(2,34)	(7,7)
Algeria (incluso il GNL)		7,51	6,05	12,90	6,85	113,2
Libia		6,66	7,25	4,87	(2,38)	(32,8)
Paesi Bassi		13,46	11,73	9,60	(2,13)	(18,2)
Norvegia		8,43	8,40	8,18	(0,22)	(2,6)
Regno Unito		2,64	2,35	2,08	(0,27)	(11,5)
Ungheria		0,38	0,21	0,02	(0,19)	(90,5)
Qatar (GNL)		2,98	3,11	3,28	0,17	5,5
Altri acquisti di gas naturale		5,56	7,21	5,81	(1,40)	(19,4)
Altri acquisti di GNL		1,69	2,02	1,91	(0,11)	(5,4)
ESTERO		75,99	78,66	76,64	(2,02)	(2,6)
TOTALE APPROVVIGIONAMENTI DELLE SOCIETÀ CONSOLIDATE		82,91	85,39	82,64	(2,75)	(3,2)
Prelievi (immissioni) da (a) stoccaggio		(0,20)		1,40	1,40	
Perdite di rete, differenze di misura ed altre variazioni		(0,25)	(0,34)	(0,21)	0,13	38,2
DISPONIBILITÀ PER LA VENDITA DELLE SOCIETÀ CONSOLIDATE		82,46	85,05	83,83	(1,22)	(1,4)
Disponibilità per la vendita delle società collegate		3,65	2,67	2,48	(0,19)	(7,1)
Volumi E&P		3,06	3,16	2,62	(0,54)	(17,1)
TOTALE DISPONIBILITÀ PER LA VENDITA		89,17	90,88	88,93	(1,95)	(2,1)

liardi di metri cubi; -2,6%) per effetto dei minori volumi approvvigionati in Libia (-2,38 miliardi di metri cubi), in Russia (-2,34 miliardi di metri cubi) e nei Paesi Bassi (-2,13 miliardi di metri cubi), parzialmente compensati dai maggiori acquisti effettuati in Algeria (+6,85 miliardi di metri cubi). Gli approvvigionamenti in Italia (6 miliardi di metri cubi) sono in calo del 10,8% rispetto al periodo di confronto per effetto dell'impatto dell'interruzione delle attività produttive in Val d'Agri nei mesi di aprile-agosto 2016.

Nel 2016 i principali flussi approvvigionati di gas equity derivano dalle produzioni: (i) dei giacimenti nazionali (4,5 miliardi di metri cubi); (ii) delle aree nel Mare del Nord britannico e norvegese (2,2 miliardi di metri cubi); (iii) dei giacimenti libici (1,5 miliardi di metri cubi); (iv) degli Stati Uniti (1,4 miliardi di metri cubi); (v) di altre aree europee (0,2 miliardi di metri cubi).

Considerando anche le vendite dirette del settore Exploration & Production e il GNL approvvigionato al terminale di liquefazione di Bonny in Nigeria, i volumi di gas equity sono stati di circa 15,02 miliardi di metri cubi e hanno coperto circa il 17% del totale delle disponibilità per la vendita.

Approvvigionamenti di gas naturale (82,64 miliardi di metri cubi)



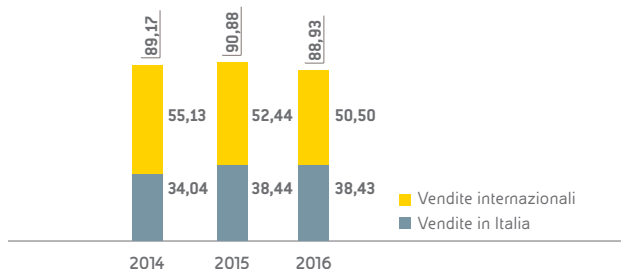
Vendite di gas naturale

In uno scenario caratterizzato dalla crescente pressione competitiva e dal lieve recupero della domanda di gas, le vendite di gas naturale di 88,93 miliardi di metri cubi (inclusi gli autoconsumi, la quota

Vendite di gas per entità	(miliardi di metri cubi)	2014	2015	2016	Var. ass.	Var. %
Vendite delle società consolidate		81,73	84,94	83,34	(1,60)	(1,9)
Italia (inclusi autoconsumi)		34,04	38,44	38,43	(0,01)	
Resto d'Europa		43,07	41,14	40,52	(0,62)	(1,5)
Extra Europa		4,62	5,36	4,39	(0,97)	(18,1)
Vendite delle società collegate (quota Eni)		4,38	2,78	2,97	0,19	6,8
Italia						
Resto d'Europa		3,15	1,75	1,91	0,16	9,1
Extra Europa		1,23	1,03	1,06	0,03	2,9
E&P in Europa e nel Golfo del Messico		3,06	3,16	2,62	(0,54)	(17,1)
TOTALE VENDITE GAS MONDO		89,17	90,88	88,93	(1,95)	(2,1)

Vendite di gas per mercato	(miliardi di metri cubi)	2014	2015	2016	Var. ass.	Var. %
ITALIA		34,04	38,44	38,43	(0,01)	
Grossisti		4,05	4,19	3,83	(0,36)	(8,6)
PSV e borsa		11,96	16,35	17,08	0,73	4,5
Industriali		4,93	4,66	4,54	(0,12)	(2,6)
PMI e terziario		1,60	1,58	1,72	0,14	8,9
Termoelettrici		1,42	0,88	0,77	(0,11)	(12,5)
Residenziali		4,46	4,90	4,39	(0,51)	(10,4)
Autoconsumi		5,62	5,88	6,10	0,22	3,7
VENDITE INTERNAZIONALI		55,13	52,44	50,50	1,94	(3,7)
Resto d'Europa		46,22	42,89	42,43	(0,46)	(1,1)
Importatori in Italia		4,01	4,61	4,37	(0,24)	(5,2)
Mercati europei		42,21	38,28	38,06	(0,22)	(0,6)
<i>Penisola Iberica</i>		5,31	5,40	5,28	(0,12)	(2,2)
<i>Germania/Austria</i>		7,44	5,82	7,81	1,99	34,2
<i>Benelux</i>		10,36	7,94	7,03	(0,91)	(11,5)
<i>Ungheria</i>		1,55	1,58	0,93	(0,65)	(41,1)
<i>Regno Unito</i>		2,94	1,96	2,01	0,05	2,6
<i>Turchia</i>		7,12	7,76	6,55	(1,21)	(15,6)
<i>Francia</i>		7,05	7,11	7,42	0,31	4,4
<i>Altro</i>		0,44	0,71	1,03	0,32	45,1
Mercati extra europei		5,85	6,39	5,45	(0,94)	(14,7)
E&P in Europa e nel Golfo del Messico		3,06	3,16	2,62	(0,54)	(17,1)
TOTALE VENDITE GAS MONDO		89,17	90,88	88,93	(1,95)	(2,1)

Vendite gas mondo
(88,93 miliardi di metri cubi)



Eni delle vendite delle società collegate valutate a equity e le vendite E&P in Europa e nel Golfo del Messico) hanno evidenziato una flessione di 1,95 miliardi di metri cubi rispetto al 2015, pari al -2,1%.

Stabili le vendite in Italia (38,43 miliardi di metri cubi). Minori volumi venduti ai segmenti grossisti e residenziale sono stati compensati dalle maggiori vendite spot.

In calo i ritiri degli importatori in Italia (-0,24 miliardi di metri cubi; -5,2% rispetto al 2015) a seguito della ridotta disponibilità di gas libico. Le vendite sui mercati europei di 38,06 miliardi di metri cubi sono sostanzialmente in linea rispetto al 2015.

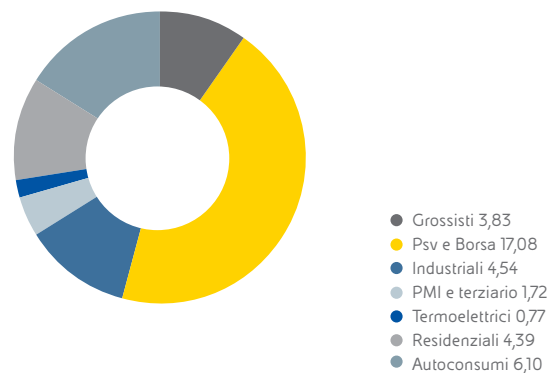
GNL

Le vendite di GNL (12,4 miliardi di metri cubi) sono in flessione rispetto al 2015 (-1,1 miliardi di metri cubi) a causa principalmente del calo delle vendite sui mercati del Far East a seguito della scadenza di alcuni contratti.

In calo le vendite dirette del settore Exploration & Production (2,62 miliardi di metri cubi) rispetto al 2015 (3,16 miliardi di metri cubi) per effetto dei minori volumi commercializzati in Regno Unito e negli Stati Uniti, solo parzialmente bilanciati dalle maggiori vendite effettuate in Norvegia.

In diminuzione le vendite nei mercati extra europei (-0,94 miliardi di metri cubi) a seguito delle minori vendite di GNL sui mercati del Far East a causa della scadenza di alcuni contratti.

Vendite gas Italia
(38,43 miliardi di metri cubi)



Le vendite di GNL del settore Gas & Power (8,1 miliardi di metri cubi, incluse nelle vendite gas mondo) hanno riguardato principalmente il GNL proveniente dal Qatar, Nigeria, Oman ed Algeria e commercializzato principalmente in Europa, Far East, Kuwait ed Egitto.

Vendite di GNL (miliardi di metri cubi)	2014	2015	2016	Var. ass.	Var. %
Vendite G&P	8,9	9,0	8,1	(0,9)	(10,0)
Resto d'Europa	5,0	4,8	5,2	0,4	8,3
Extra Europa	3,9	4,2	2,9	(1,3)	(31,0)
Vendite E&P	4,4	4,5	4,3	(0,2)	(4,4)
<i>Terminali:</i>					
Soyo (Angola)	0,1		0,1	0,1	..
Bontang (Indonesia)	0,5	0,5	0,4	(0,1)	(20,0)
Point Fortin (Trinidad & Tobago)	0,6	0,7	0,7		
Bonny (Nigeria)	2,8	2,8	2,6	(0,2)	(7,1)
Darwin (Australia)	0,4	0,5	0,5		
	13,3	13,5	12,4	(1,1)	(8,1)

Energia elettrica

Disponibilità di energia elettrica

Eni produce energia elettrica presso i siti di Ferrera Erbognone, Ravenna, Mantova, Brindisi, Ferrara e Bolgiano. Al 31 dicembre 2016, la potenza installata in esercizio è di 4,7 gigawatt (4,9 gigawatt al 31 dicembre 2015). Nel 2016, la produzione di energia elettrica è stata di 21,78 terawattora, in aumento di 1,09 terawattora

rispetto al 2015, pari al +5,3%, beneficiando della ripresa dei consumi.

A completamento della produzione, Eni ha acquistato 15,27 terawattora di energia elettrica (+7,6% rispetto al 2015) perseguendo l'ottimizzazione del portafoglio fonti/impieghi.

Vendite di energia elettrica

Le vendite di energia elettrica (37,05 terawattora) sono state destinate ai clienti del mercato libero (74%), borsa elettrica (15%), siti industriali (9%) e altro (2%).

L'incremento di 2,17 TWh, pari al 6,2%, è riconducibile alle maggiori vendite ai grossisti (+2,10 TWh) e al middle market (+0,96 TWh), parzialmente compensati dal calo delle vendite alle PMI ed ai clienti large.

		2014	2015	2016	Var. ass.	Var. %
Acquisti di gas naturale	(milioni di metri cubi)	4.074	4.270	4.334	64	1,5
Acquisti di altri combustibili	(migliaia di tep)	338	313	360	47	15,0
Produzione di energia elettrica	(terawattora)	19,55	20,69	21,78	1,09	5,3
Produzione di vapore	(migliaia di tonnellate)	9.010	9.318	7.974	(1.344)	(14,4)

Disponibilità di energia elettrica	(terawattora)	2014	2015	2016	Var. ass.	Var. %
Produzione di energia elettrica		19,55	20,69	21,78	1,09	5,3
Acquisti di energia elettrica ^(a)		14,03	14,19	15,27	1,08	7,6
		33,58	34,88	37,05	2,17	6,2
Mercato libero		24,86	25,90	27,49	1,59	6,1
Borsa elettrica		4,71	5,09	5,64	0,55	10,8
Siti		3,17	3,23	3,11	(0,12)	(3,7)
Altro ^(a)		0,84	0,66	0,81	0,15	22,7
Vendite di energia elettrica		33,58	34,88	37,05	2,17	6,2

(a) Include gli sbilanciamenti di rete positivi e negativi (differenza fra energia elettrica effettivamente immessa rispetto a quella programmata).

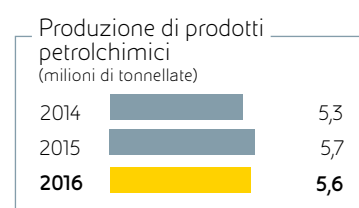
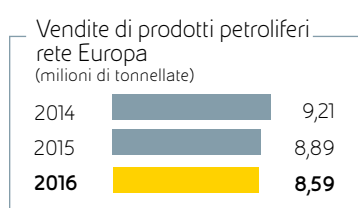
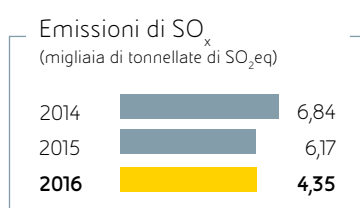
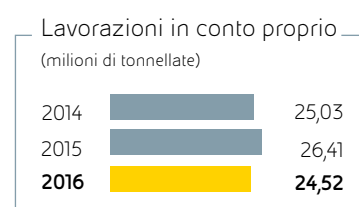
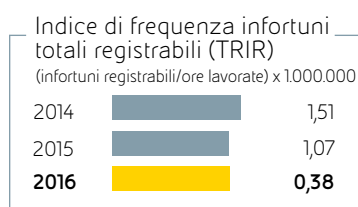
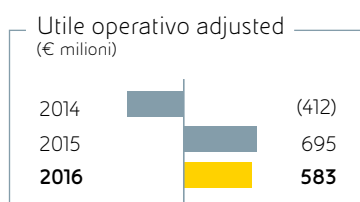
Investimenti tecnici

Nel 2016 gli investimenti tecnici di €120 milioni hanno riguardato essenzialmente iniziative relative all'attività di commercializzazione del

gas (€69 milioni) e le iniziative di flessibilizzazione e upgrading delle centrali a ciclo combinato per la generazione elettrica (€41 milioni).

Investimenti tecnici	(€ milioni)	2014	2015	2016	Var. ass.	Var. %
Mercato		164	138	110	(28)	(20,3)
Mercato		66	69	69		
Italia		30	31	32	1	3,2
Estero		36	38	37	(1)	(2,6)
Generazione elettrica		98	69	41	(28)	(40,6)
Trasporto internazionale		8	16	10	(6)	(37,5)
		172	154	120	(34)	(22,1)
di cui:						
Italia		128	100	73	(27)	(27,0)
Estero		44	54	47	(7)	(13,0)

Refining & Marketing e Chimica



ca. **4,2 \$/barile**
margine di break-even
raffinazione

€305 milioni l'utile operativo
adjusted della Chimica, anche grazie
al completamento della ristrutturazione

Progressi nel progetto integrato
per la **riconversione**
della **Raffineria di Gela**

24,3%
quota di mercato rete Italia

89,5%
tasso di utilizzo raffinerie

-69% volumi
di oil spill operativi

Performance dell'anno

- Nel 2016 prosegue il trend di miglioramento dell'indice di frequenza infortuni della forza lavoro totale (-64% rispetto all'anno prima), grazie al contributo sia dei dipendenti (-54%) che dei contrattisti (-73%).
- Le emissioni di SO_x si riducono del 29,5% rispetto al 2015 per l'utilizzo di un diverso mix di combustibili presso le raffinerie di Livorno, Taranto e Sannazzaro; sul trend ha inoltre influito la fermata programmata dell'impianto Versalis di Dunkerque nella seconda parte dell'anno.
- Nel 2016 il settore Refining & Marketing e Chimica ha conseguito l'utile operativo adjusted di €583 milioni, che rappresenta un peggioramento di €112 milioni rispetto al 2015 (-16,1%).

Il business Refining & Marketing ha registrato l'utile operativo adjusted di €278 milioni con un peggioramento del 28% dovuto principalmente all'attività di raffinazione penalizzata da uno scenario margini sfavorevole [-49,4% il riferimento SERM che passa da 8,3 \$/bl nel 2015 a 4,2 \$/bl nel 2016], dalla minore disponibilità di greggio della Val d'Agri e dai maggiori interventi di manutenzione programmata. Questi fattori negativi sono stati parzialmente compensati dalla maggiore efficienza e ottimizzazioni. Migliorato il margine di break-even della raffinazione a 4,2 \$/bl medio annuo, rispetto ad un obiettivo per il 2016 di 4,5 \$/bl. I risultati del marketing hanno registrato una flessione principalmente a causa di minori margini [per maggiore pressione competitiva] e della cessione delle consociate in Slovenia e Ungheria.

La Chimica ha conseguito l'utile operativo adjusted di €305 milioni essenzialmente in linea rispetto al 2015 che chiudeva con un utile di €308 milioni. Il peggioramento generalizzato dello scenario commodity con la flessione del margine del cracker, del polietilene e degli stirenici è stato compensato dalla tenuta dei volumi di vendita e dalle azioni di efficienza e ottimizzazione diffuse.

- Le lavorazioni di petrolio e di semilavorati in conto proprio nel 2016 sono state di 24,52 milioni di tonnellate, in riduzione del 7,2% rispetto al periodo di confronto, a causa dell'indisponibilità di greggio della Val d'Agri lavorato presso la raffineria di Taranto e delle fermate delle raffinerie di Livorno e Milazzo, i cui effetti sono stati parzialmente compensati dalle maggiori lavorazioni di Sannazzaro, nonostante l'incidente occorso alla raffineria nel mese di dicembre. A perimetro omogeneo, escludendo l'effetto della dismissione della quota di partecipazione nella raffineria CRC in Repubblica Ceca finalizzata il 30 aprile 2015, la riduzione complessiva delle lavorazioni nell'anno si ridetermina in 4,5%.
- In aumento i volumi di lavorazione di oli vegetali per la produzione di biocarburanti presso la green refinery di Venezia (0,21 milioni di tonnellate; +5% rispetto al 2015).
- Le vendite sulla rete in Italia (5,93 milioni di tonnellate) sono in leggero calo rispetto al 2015 (circa 30 mila tonnellate, -0,5%).
- Le vendite rete nel resto d'Europa (2,66 milioni di tonnellate) sono diminuite del 9,2% rispetto al 2015 per effetto essenzialmente della cessione delle attività in Repubblica Ceca e Slovacchia, nel luglio 2015, nonché della Slovenia e dell'Ungheria nel secondo semestre 2016. Tali effetti sono stati parzialmente compensati dai maggiori volumi commercializzati in Francia, Austria e Germania.
- Le vendite dei prodotti petrolchimici di 3,76 milioni di tonnellate hanno evidenziato un leggero calo (-1,1% rispetto al 2015) per effetto della lenta ripresa dei consumi. In aumento le vendite nel segmento degli intermedi, compensati dalla riduzione nelle altre linee di business.
- Gli investimenti tecnici del settore di €664 milioni hanno riguardato principalmente l'attività di raffinazione in Italia e all'estero (€298 milioni), finalizzati essenzialmente al mantenimento dell'affidabilità degli impianti, nonché interventi in materia di salute, sicurezza e ambiente; l'attività di marketing (€123 milioni) per obblighi di legge e stay in business della rete di distribuzione in Italia e resto d'Europa.

Progetto integrato per la riconversione di Gela

È proseguito nel 2016 l'impegno di Eni per il conseguimento degli obiettivi programmatici del Protocollo d'Intesa del 2014 con il Ministero dello sviluppo economico e le Autorità locali. Nel mese di aprile con l'ottenimento delle necessarie autorizzazioni, è stato avviato il cantiere del progetto Green Refinery, uno degli assi portanti del Protocollo, con una capacità di lavorazione di olio vegetale per circa 750 kton/anno. La conversione utilizzerà la tecnologia proprietaria ecofining, sviluppata e brevettata da Eni, che consentirà la produzione di green diesel, biocarburante a elevata sostenibilità ambientale, e sarà in grado di processare anche materie prime di seconda generazione. Quello di Gela è il primo progetto trasversale e integrato che Eni mette in campo in Italia per costruire con il territorio un nuovo programma industriale coniugando esigenze d'impresa con lo sviluppo delle comunità locali. Gli altri punti dell'accordo comprendono: i) l'avvio di nuove attività di esplorazione e produzione di idrocarburi nel territorio delle Regione Sicilia e nell'offshore; ii) realizzazione di un polo logistico per la spedizione dei greggi di produzione locale e dei carburanti green prodotti nel sito; studi di fattibilità di progetti di stoccaggio e trasporto GNL e CNG a Gela e di un'iniziativa per la produzione dei lattici naturali partendo da prodotti naturali con il relativo sviluppo della filiera agricola; iii) realizzazione in loco di un centro di competenza focalizzato in materia di safety; iv) attività di risanamento ambientale di impianti e aree che dovessero progressivamente rivelarsi non funzionali alle attività.

Chimica verde

Si conferma la trasformazione del sito di Porto Marghera con lo sviluppo di una nuova piattaforma tecnologica integrata di chimica da fonti rinnovabili, in partnership con la società americana Elevance Renewable Sciences con cui Versalis ha siglato, nel 2015, accordi che prevedono attività di ricerca, sviluppo tecnologico e ingegnerizzazione di processi per i nuovi impianti. Da questi nuovi impianti si produrranno additivi BIO per i chemicals utilizzati nelle perforazioni petrolifere e green diesel per la bioraffineria Eni, e altri prodotti come detersivi e bio-lubrificanti.

La priorità del settore Refining & Marketing e Chimica sarà quella di consolidare i risultati economici in un contesto europeo ancora caratterizzato da deboli fondamentali nella raffinazione per via di un'overcapacity strutturale nonché della concorrenza dei raffinatori di Medio Oriente, Russia e Asia.

Nel prossimo quadriennio la priorità del management sarà l'ottenimento di un risultato operativo e di un flusso di cassa netto stabilmente positivi, attraverso: (i) la massimizzazione della conversione del "fondo del barile", anche facendo leva sulla tecnologia proprietaria EST, per traguardare il sostanziale azzeramento della produzione di oli combustibili ad elevato contenuto di zolfo entro il 2020; (ii) la realizzazione della seconda fase della bioraffineria di Venezia e riconversione green del sito di Gela, nell'ambito della strategia di sviluppo delle rinnovabili nei trasporti; (iii) il recupero di efficienza, l'ottimizzazione dei processi produttivi e la razionalizzazione della logistica; (iv) la crescita dei risultati economici del marketing attraverso una strategia commerciale improntata sull'innovazione dei prodotti e dei servizi; (v) la valorizzazione delle tecnologie proprietarie.

Nella Chimica si prevede: (i) il completamento della riconversione dei siti critici; (ii) l'integrazione del business downstream per una migliore valorizzazione dei co-prodotti; (iii) la differenziazione del portafoglio verso prodotti a più elevato valore aggiunto (cosiddette "specialties"); (iv) lo sviluppo della chimica "verde"; (v) le alleanze strategiche internazionali con aziende di riferimento ed attività di licensing.

Refining & Marketing

Approvvigionamento e commercializzazione

Nel 2016 sono state acquistate 23,35 milioni di tonnellate di petrolio [24,80 milioni di tonnellate nel 2015] di cui 3,43 milioni di tonnellate dal settore Exploration & Production, 18,04 milioni di tonnellate sul mercato spot e 1,88 milioni di tonnellate dai Paesi produttori con

contratti a termine. La ripartizione degli acquisti per area geografica è la seguente: 43% dalla Comunità degli Stati Indipendenti (ex-URSS), 30% dal Medio Oriente, 12% dall'Italia, 11% dall'Africa Settentrionale, 1% dall'Africa Occidentale, 1% dal Mare del Nord e 2% da altre aree.

Acquisti	(milioni di tonnellate)	2014	2015	2016	Var. ass.	Var. %
Greggi equity		5,81	5,04	3,43	(1,61)	(31,9)
Altri greggi		17,21	19,76	19,92	0,16	0,8
Totale acquisti di greggi		23,02	24,80	23,35	(1,45)	(5,8)
Acquisti di semilavorati		2,02	1,66	1,35	(0,31)	(18,7)
Acquisti di prodotti		11,07	10,68	11,20	0,52	4,9
TOTALE ACQUISTI		36,11	37,14	35,90	(1,24)	(3,3)
Consumi per produzione di energia elettrica		(0,57)	(0,41)	(0,37)	0,04	9,8
Altre variazioni ^(a)		(0,62)	(1,22)	(1,92)	(0,70)	(57,4)
		34,92	35,51	33,61	(1,90)	(5,4)

(a) Include le variazioni delle scorte, i cali di trasporto, i consumi e le perdite.

Raffinazione

Le lavorazioni di petrolio e di semilavorati in conto proprio nel 2016 sono state di 24,52 milioni di tonnellate, in riduzione del 7,2% rispetto al periodo di confronto, a causa dell'indisponibilità di greggio della Val d'Agri per la raffineria di Taranto e delle fermate presso le raffinerie di Livorno e Milazzo i cui effetti sono stati parzialmente compensati dalle maggiori lavorazioni di Sannazaro, nonostante l'incidente occorso alla raffineria nel mese di dicembre. A perimetro omogeneo, escludendo l'effetto della dismissione della quota di partecipazione nella raffineria CRC in Repubblica Ceca finalizzata il 30 aprile 2015, la riduzione complessiva delle lavorazioni nell'anno si ridetermina in 4,5%.

In Italia la diminuzione dei volumi processati (-4,9%) riflette principalmente i fenomeni descritti.

In aumento (+5%) rispetto al 2015 i volumi di green feedstock processati presso la Raffineria di Venezia.

All'estero le lavorazioni in conto proprio di 2,91 milioni di tonnellate sono diminuite di 0,78 milioni di tonnellate (-21,1%) per effetto principalmente della dismissione della partecipazione in Repubblica Ceca avvenuta nel secondo trimestre 2015.

Le lavorazioni complessive sulle raffinerie di proprietà sono state di 17,37 milioni di tonnellate, in calo del 5,4% (pari a 1 milione di tonnellate).

Il tasso di utilizzo degli impianti, rapporto tra le lavorazioni e la capacità bilanciata, è pari all'89,5%. Il 14,8% del petrolio lavorato è di produzione Eni, in calo di circa 6 punti percentuali rispetto al 2015 (20,4%).

Disponibilità di prodotti petroliferi	(milioni di tonnellate)	2014	2015	2016	Var. ass.	Var. %
ITALIA						
Lavorazioni sulle raffinerie di proprietà		16,24	18,37	17,37	(1,00)	(5,4)
Lavorazioni in conto terzi		(0,58)	(0,38)	(0,27)	0,11	28,9
Lavorazioni sulle raffinerie di terzi		4,26	4,73	4,51	(0,22)	(4,7)
Lavorazioni in conto proprio		19,92	22,72	21,61	(1,11)	(4,9)
Consumi e perdite		(1,33)	(1,52)	(1,53)	(0,01)	(0,7)
Prodotti disponibili da lavorazioni		18,59	21,20	20,08	(1,12)	(5,3)
Acquisti prodotti finiti e variazioni scorte		7,19	6,22	6,28	0,06	1,0
Prodotti finiti trasferiti al ciclo estero		(0,72)	(0,48)	(0,39)	0,09	18,8
Consumi per produzione di energia elettrica		(0,57)	(0,41)	(0,37)	0,04	9,8
Prodotti venduti		24,49	26,53	25,60	(0,93)	(3,5)
Totale Lavorazioni Green		0,13	0,20	0,21	0,01	5,0
ESTERO						
Lavorazioni in conto proprio		5,11	3,69	2,91	(0,78)	(21,1)
Consumi e perdite		(0,21)	(0,23)	(0,22)	0,01	4,3
Prodotti disponibili da lavorazioni		4,90	3,46	2,69	(0,77)	(22,3)
Acquisti prodotti finiti e variazioni scorte		4,48	4,77	4,72	(0,05)	(1,0)
Prodotti finiti trasferiti dal ciclo Italia		0,72	0,48	0,40	(0,08)	(16,7)
Prodotti venduti		10,10	8,71	7,81	(0,90)	(10,3)
Lavorazioni in conto proprio in Italia e all'estero		25,03	26,41	24,52	(1,89)	(7,2)
<i>di cui: lavorazioni in conto proprio di greggi equity</i>		<i>5,81</i>	<i>5,04</i>	<i>3,43</i>	<i>(1,61)</i>	<i>(31,9)</i>
Vendite di prodotti petroliferi in Italia e all'estero		34,59	35,24	33,41	(1,83)	(5,2)
Vendite di greggi		0,33	0,27	0,20	(0,07)	(25,9)
TOTALE VENDITE		34,92	35,51	33,61	(1,90)	(5,4)

Distribuzione di prodotti petroliferi

Le vendite di prodotti petroliferi (33,41 milioni di tonnellate) sono diminuite di 1,83 milioni di tonnellate rispetto al 2015, con una diminuzione pari al 5,2%, per effetto principalmente della cessione

delle attività in Repubblica Ceca e Slovacchia, finalizzate nel luglio 2015, nonché della Slovenia e dell'Ungheria nel corso del secondo semestre 2016.

Vendite di prodotti petroliferi in Italia e all'estero	(milioni di tonnellate)	2014	2015	2016	Var. ass.	Var. %
Rete		6,14	5,96	5,93	(0,03)	(0,5)
Extrarete		7,57	7,84	8,16	0,32	4,1
Petrolchimica		0,89	1,17	1,02	(0,15)	(12,8)
Altre vendite		9,89	11,56	10,49	(1,07)	(9,3)
Vendite in Italia		24,49	26,53	25,60	(0,93)	(3,5)
Rete Resto d'Europa		3,07	2,93	2,66	(0,27)	(9,2)
Extrarete Resto d'Europa		4,60	3,83	3,18	(0,65)	(17,0)
Extrarete mercati extra europei		0,43	0,43	0,43		
Altre vendite		2,00	1,52	1,54	0,02	1,3
Vendite all'estero		10,10	8,71	7,81	(0,90)	(10,3)
VENDITE DI PRODOTTI PETROLIFERI IN ITALIA E ALL'ESTERO		34,59	35,24	33,41	(1,83)	(5,2)

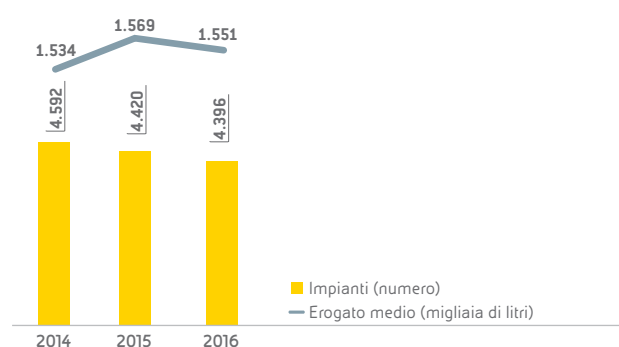
Vendite rete Italia

Le vendite sulla rete in Italia (5,93 milioni di tonnellate) sono in leggera diminuzione rispetto al 2015 (circa 30 mila tonnellate, -0,5%) per effetto del calo delle vendite nel segmento autostradale, compensate da una lieve crescita sulla rete di proprietà. L'erogato medio riferito a benzina e gasolio (1.551 mila litri) ha registrato una diminuzione di circa 20 mila litri rispetto al 2015. La quota di mercato media del 2016 è del 24,3%

in flessione di 0,2 punti percentuali rispetto al 2015 (24,5%). Al 31 dicembre 2016 la rete di distribuzione in Italia è costituita da 4.396 stazioni di servizio con un decremento di 24 unità rispetto al 31 dicembre 2015 (4.420 stazioni di servizio) per effetto della chiusura di impianti a basso erogato (27 unità), compensato dal saldo positivo tra aperture e risoluzioni di contratto di convenzionamento (3 unità).

Vendite per prodotto/canale	(milioni di tonnellate)	2014	2015	2016	Var. ass.	Var. %
Italia		13,71	13,80	14,09	0,29	2,1
Vendite rete		6,14	5,96	5,93	(0,03)	(0,5)
Benzina		1,71	1,60	1,53	(0,07)	(4,1)
Gasolio		4,07	3,96	3,99	0,03	0,8
GPL		0,32	0,36	0,36		
Altri prodotti		0,04	0,04	0,04		
Vendite extrarete		7,57	7,84	8,16	0,32	4,1
Gasolio		3,54	3,69	3,70	0,01	0,3
Oli combustibili		0,12	0,12	0,14	0,02	16,7
GPL		0,28	0,22	0,22		
Benzina		0,30	0,38	0,49	0,11	28,9
Lubrificanti		0,09	0,07	0,08	0,01	14,3
Bunker		0,91	1,07	1,01	(0,06)	(5,6)
Jet fuel		1,59	1,60	1,82	0,22	13,8
Altri prodotti		0,74	0,69	0,70	0,01	1,4
Estero (rete + extrarete)		8,10	7,19	6,27	(0,92)	(12,8)
Benzina		1,80	1,51	1,27	(0,24)	(15,9)
Gasolio		4,48	3,98	3,44	(0,54)	(13,6)
Jet fuel		0,56	0,65	0,62	(0,03)	(4,6)
Oli combustibili		0,18	0,17	0,13	(0,04)	(23,5)
Lubrificanti		0,10	0,10	0,10		
GPL		0,55	0,51	0,49	(0,02)	(3,9)
Altri prodotti		0,43	0,27	0,22	(0,05)	(18,5)
		21,81	20,99	20,36	(0,63)	(3,0)

Stazioni di servizio in Italia ed erogato medio



Vendite rete Resto d'Europa

Le vendite rete nel Resto d'Europa pari a 2,66 milioni di tonnellate hanno registrato una flessione del 9,2% rispetto al periodo di confronto. Tale risultato riflette essenzialmente la cessione delle attività in Repubblica Ceca e Slovacchia, finalizzate nel luglio 2015, nonché della Slovenia e dell'Ungheria nel corso del secondo semestre 2016. Tali effetti sono stati parzialmente compensati dai maggiori volumi commercializzati in Francia, Austria e Germania. A struttura

omogenea, escludendo l'effetto delle citate dismissioni nell'Europa dell'Est, le vendite evidenziano un leggero incremento (+1%).

Al 31 dicembre 2016 la rete di distribuzione nel Resto d'Europa è costituita da 1.226 stazioni di servizio, con un numero di distributori in calo di 200 unità rispetto al 31 dicembre 2015 per effetto principalmente delle sopra citate dismissioni.

L'erogato medio (2.340 mila litri) è aumentato di 68 mila litri rispetto al 2015 (2.272 mila litri).

Vendite sul mercato extrarete e altre vendite

Le vendite extrarete in Italia pari a 8,16 milioni di tonnellate hanno registrato una crescita di circa 0,32 milioni di tonnellate, pari al 4,1% rispetto al 2015 per effetto dei maggiori volumi commercializzati di jet fuel, gasoli e benzine in parte compensati dalle minori vendite di bunker.

Le vendite extrarete nel Resto d'Europa, pari a 3,18 milioni di tonnellate, sono diminuite del 17% rispetto al 2015 per effetto delle citate dismissioni nell'Europa dell'Est. A struttura omogenea, le vendite sono sostanzialmente in linea con l'esercizio precedente.

Le vendite al settore Petrolchimica (1,02 milioni di tonnellate) sono in riduzione del 12,8%.

Le altre vendite in Italia e all'estero (12,03 milioni di tonnellate) sono diminuite di circa 1,05 milioni di tonnellate, pari all'8%, per effetto delle minori vendite ad altre società petrolifere.

Chimica

Disponibilità di prodotti	(migliaia di tonnellate)	2014	2015	2016	Var. ass.	Var. %
Intermedi		2.972	3.334	3.417	83	2,5
Polimeri		2.311	2.366	2.229	(137)	(5,8)
Produzioni		5.283	5.700	5.646	(54)	(0,9)
Consumi e perdite		(2.292)	(1.908)	(2.166)	(258)	(13,5)
Acquisti e variazioni rimanenze		472	9	279	270	..
		3.463	3.801	3.759	(42)	(1,1)

Le **vendite** di prodotti petrolchimici di 3.759 mila tonnellate sono in leggera riduzione rispetto al 2015 (-42 mila tonnellate; -1,1%) a causa principalmente della stagnazione della domanda in Europa. Le flessioni più significative si sono registrate nel polietilene (-9,8%) e negli stirenici (-9,1%) a causa delle minori produzioni per fermate agli impianti di Ragusa e Mantova, in parte compensate dalle maggiori vendite di derivati tra gli intermedi (+14,8%) e di elastomeri (+6,7%), trainate dalla ripresa della domanda del settore Tyre.

I prezzi medi unitari sono stati complessivamente inferiori del 10% rispetto al 2015. I prezzi dei monomeri, in particolare del butadiene (-2%) e del benzene (-6%), riflettono la debolezza del mercato e la sovraccapacità produttiva. Nel business Polimeri, in diminuzione sia i prezzi degli stirenici (-6,3%), penalizzati dal calo delle quotazioni delle materie prime, sia degli elastomeri (-6,7%), che hanno risentito della competizione di prezzo dei prodotti di importazione asiatica. In calo anche i prezzi del polietilene (-3,2%).

Le **produzioni** di prodotti petrolchimici di 5.646 mila tonnellate sono diminuite di 54 mila tonnellate (-0,9%) per effetto principalmente del calo registrato nel business del polietilene (-8,6%) a causa della contrazione della domanda; negli stirenici (-7,2%) a causa delle fermate programmate e non programmate degli impianti di Mantova. In controtendenza le produzioni di derivati (+10,2%) e degli elastomeri (+7,1%) per il recupero delle vendite rispetto allo scorso anno.

Le principali flessioni produttive si sono registrate presso i siti di Ragusa (-45%) per un disservizio occorso allo stabilimento, di Ravenna e Dunkerque (olefine), Ferrara (elastomeri) e Mantova (stirene) per effetto delle fermate programmate degli impianti. In miglioramento le produzioni di Brindisi (+15,7%) e Grangemouth (+20,7%), per l'entrata in marcia della nuova linea di produzione di gomma butadiene-based.

La capacità produttiva nominale è in linea con il 2015. Il tasso di utilizzo medio degli impianti, calcolato sulla capacità nominale, è risultato pari al 71,4% leggermente inferiore al dato del 2015 (72,7%).

Andamento per business

Intermedi

I ricavi degli intermedi (€1.688 milioni) sono in flessione dell'11,1% (-€211 milioni rispetto al 2015) a causa del calo delle quotazioni dei prodotti petroliferi che condizionano i prezzi medi unitari dei principali prodotti della business Unit. Le vendite sono aumentate del 4,6%, in particolare di Etilene (+19,3%). In aumento del 14,8% anche i volumi commercializzati di derivati grazie

all'effetto combinato di aumento della domanda e maggiore disponibilità di prodotto.

I prezzi medi unitari di vendita sono calati complessivamente dell'11,1%, con una riduzione del 7% dei prezzi degli aromatici (in particolare del benzene), del 7,7% dei derivati e del 17,8% delle olefine, alla luce della debolezza di mercato e della sovraccapacità produttiva in Europa.

Le produzioni di Intermedi (3.417 migliaia di tonnellate) hanno registrato un aumento del 2,5% rispetto al 2015: in aumento gli aromatici (+2,7%) e i derivati (+10,2%), stabili le olefine (+0,8%).

Polimeri

I ricavi dei polimeri (€2.380 milioni) sono diminuiti dell'11,5% (-€310 milioni rispetto al 2015) per effetto principalmente del calo dei prezzi medi unitari (-5,5%) e dei volumi venduti (-6,7%) trainati dalla persistente debolezza della domanda nei mercati di sbocco automotive e dei bassi prezzi dei prodotti provenienti dal mercato asiatico. Tale performance è stata inoltre penalizzata dal calo dei prezzi medi degli stirenici (-6,3%), con volumi di vendita in contrazione del 9,1%, anche per effetto delle minori produzioni dovute alla fermata dell'impianto di Mantova.

In diminuzione i volumi di vendita (-9,8%) ed i prezzi medi (-3,2%) del polietilene.

Nelle vendite degli elastomeri, si è registrata una ripresa in tutti i segmenti: gomme commodities (BR +12,6%), SBR (+7,8%), gomme termoplastiche (+5,9%), gomme speciali EPDM (+3,6%) e lattici (+2%). La flessione dei volumi degli stirenici è attribuibile in particolare ai minori volumi commercializzati di polistirolo compatto (-13,8%), per effetto di una debole domanda nei settori del packaging alimentare, del monouso e dell'edilizia, e di polistirolo espandibile (-14,4%), solo in parte compensati da maggiori vendite di ABS e SAN (+11,4%) trainate dalla ripresa della domanda e di stirolo monomero (+5,9%). Complessivamente in calo i volumi venduti di polietilene (-9,8%) a causa delle minori vendite principalmente di EVA (-10,6%) e LDPE (-24,4%). In aumento i volumi di HDPE (+7,8%).

Le produzioni dei polimeri (2.229 mila tonnellate) si riducono del 5,8% rispetto al 2015. In calo le produzioni degli stirenici (-7,2%), a seguito della fermata programmata dell'impianto di Mantova con minori volumi prodotti di stirolo (-6,4%) e di polistirolo compatto (-11,2%), parzialmente compensate dalle maggiori produzioni di ABS/SAN (+9,9%). In diminuzione le produzioni di polietilene (-8,6%) a causa delle fermate programmate presso i siti Ragusa, Ferrara e Dunkerque solo in parte compensati da maggiori produzioni di HDPE (+9,4%). In aumento le produzioni nel business elastomeri (+7,1%), in particola-

re delle gomme BR (+15,2%), trainate dall'aumento complessivo dei volumi venduti rispetto allo scorso anno.

Investimenti tecnici

Gli investimenti tecnici del settore di €664 milioni hanno riguardato principalmente: (i) l'attività di raffinazione in Italia e all'e-

stero (€298 milioni), finalizzati essenzialmente al mantenimento dell'affidabilità degli impianti, nonché interventi in materia di salute, sicurezza e ambiente; (ii) l'attività di marketing (€123 milioni) per obblighi di legge e stay in business della rete di distribuzione in Italia e resto d'Europa; (iii) gli interventi di potenziamento (€87 milioni), manutenzione (€75 milioni), mantenimento (€38 milioni), nonché interventi in materia di salute, sicurezza e ambiente (€37 milioni) nell'ambito della Chimica.

Investimenti tecnici	(€ milioni)	2014	2015	2016	Var. ass.	Var. %
Refining		362	282	298	16	5,7
Marketing		175	126	123	(3)	(2,4)
		537	408	421	13	3,2
Chimica		282	220	243	23	10,5
		819	628	664	36	5,7

Commento ai risultati economico-finanziari

Adozione del Successful Effort Method

Dal 1° gennaio 2016 Eni ha modificato su base volontaria il criterio di valutazione dei costi relativi all'attività esplorativa adottando il metodo dello "sforzo coronato da successo" – Successful Effort Method (SEM). Il SEM è adottato da tutte le principali società Oil & Gas alle quali Eni si è ulteriormente assimilata a seguito del recente processo di focalizzazione nell'attività upstream. Ai sensi delle disposizioni dello IAS 8 "Principi contabili, cambiamenti nelle stime contabili ed errori", l'applicazione del SEM rappresenta una modifica volontaria di una accounting policy, giustificata dall'allineamento alle prassi di settore, da applicare retroattivamente. Conseguentemente i dati economici, patrimoniali e finanziari dei comparative periods del bilancio 2016 sono stati riesposti.

L'effetto della modifica è stato rilevato come variazione del saldo di apertura delle voci interessate in contropartita alla voce "Utili portati a nuovo" del patrimonio netto al 1 gennaio 2014. La modifica ha comportato in particolare un incremento dei saldi iniziali delle voci immobili, impianti e macchinari di €3.524 milioni; delle attività immateriali di €860 milioni e del patrimonio netto Eni di €3.001 milioni. Altre variazioni hanno riguardato le attività per imposte anticipate e le passività per imposte differite e altre voci minori. Con riferimento all'esercizio 2015, l'adozione del SEM ha comportato un peggioramento dell'utile operativo reported di €815 milioni dovuto, tra gli altri, alla rilevazione di svalutazioni di costi esplorativi capitalizzati nell'ambito dell'impairment review e al write-off di progetti esplorativi sospesi in funzione della revisione dello scenario prezzi degli idrocarburi. Considerati tali special item, l'utile operativo adjusted consolidato del 2015 registra un marginale incremento (€4.178 milioni rispetto al dato ante SEM di €4.104 milioni). Maggiori informazioni sono fornite nelle note al bilancio consolidato.

Continuing e discontinued operations

Con efficacia 1° gennaio 2016, il Gruppo Eni è uscito dal settore Engineering & Construction ("E&C") per effetto del closing il 22 gennaio della cessione a CDP Equity SpA dell'interest del 12,503% posseduto da Eni in Saipem SpA, società capofila di E&C, e la contestuale entrata in vigore del patto di sindacato che stabilisce il controllo congiunto dei due soci sull'entity. Tali transazioni sono state il trigger per la perdita di controllo di Eni su Saipem e il conseguente deconsolidamento delle attività e passività, dei costi e dei ricavi di Saipem e delle sue controllate. La partecipazione mantenuta del 30,55% è classificata come interest in una joint venture valutata in base all'equity method come previsto dagli IFRS. Il valore d'iscrizione iniziale della partecipazione è rappresentato dal fair value alla data della perdita di controllo pari al prezzo di borsa di €4,2 per azione (per un controvalore di €564 milioni ai quali si aggiungono €1.069 milioni relativi all'aumento di capitale in quota Eni sottoscritto contestualmente alle transazioni descritte per un valore di carico iniziale di €1.614 milioni) e una minusvalenza di conto economico di €441 milioni rilevata nel risultato di competenza delle discontinued operations del 2016. Grazie ai proventi dell'aumento del capitale sociale e con il ricorso a nuovi finanziamenti da parte di istituzioni finanziarie terze, Saipem ha rimborsato i finanziamenti intercompany concessi da Eni per €5.818 milioni alla data del 31 dicembre 2015

che unitamente all'incasso della cessione della partecipazione di €463 milioni e al netto della quota Eni di aumento del capitale sociale hanno determinato un beneficio sulla posizione finanziaria netta consolidata di €4,8 miliardi.

Nei comparative periods del bilancio 2016, il settore E&C è stato rappresentato e valutato come "discontinued operations" in base alle disposizioni dello IFRS5 in considerazione del piano Eni di uscita da una "major line of business". In base a tale accounting, i risultati dell'attività in corso di dismissione sono rappresentati separatamente dalle continuing operations e limitatamente ai soli rapporti con terze parti, continuando a essere operate le elisioni delle transazioni intercompany poiché ai fini della redazione dei conti consolidati dei comparative periods 2016 le società del settore E&C erano a tutti gli effetti entità controllate di Eni e pertanto incluse nell'area di consolidamento fino al perfezionamento della vendita. Tale rappresentazione delle attività in fase di dismissione comporta che il confronto tra il risultato reported del 2016 vs. 2015 è influenzato dalla rilevanza delle transazioni intercompany tra E&C e le continuing operations nel 2015, in relazione alla fornitura di impianti e servizi commissionati in particolare dal settore E&P, e di conseguenza dal fatto che i risultati delle continuing operations 2015 non rappresentano la performance delle stesse come se fossero un'entità standalone per via dell'elisione nel processo di consolidamento dei costi sostenuti verso E&C.

Per ovviare a tale effetto distortivo, nella presente Relazione finanziaria, i risultati adjusted delle continuing operations del 2015 sono esposti su base standalone, escludendo del tutto e non limitatamente ai soli rapporti con terzi il contributo di Saipem. Una misura di performance analoga è stata definita per il flusso di cassa netto da attività operativa.

Per quanto riguarda Versalis, classificata e rilevata come discontinued operations nel bilancio 2015, l'interruzione delle trattative con il potenziale partner industriale che aveva manifestato l'interesse ad acquisire una quota del 70% (si veda il comunicato stampa del 21 giugno 2016), comporta la revoca della classificazione del settore chimico come attività destinata alla vendita in base all'IFRS5. Pertanto nei conti consolidati Eni del 2016 e dei comparative periods, i valori economici e patrimoniali di Versalis sono rilevati tra le continuing operations, nelle singole voci delle attività, delle passività, dei costi e dei ricavi. La revoca del trattamento contabile ex IFRS5 ha avuto efficacia retroattiva dalla data di classificazione iniziale (31 dicembre 2015), come se la stessa non fosse mai stata applicata. Pertanto i saldi iniziali del bilancio 2016 sono stati riesposti per riflettere il ripristino del criterio dell'uso continuativo nella valutazione di Versalis. Tale modifica nella valutazione di Versalis ha avuto un effetto positivo per €294 milioni sul saldo iniziale del patrimonio netto consolidato e neutro sulla posizione finanziaria netta. Nella segment information i risultati di Versalis sono aggregati con quelli di R&M in un unico reportable segment "R&M e Chimica", poiché questi due segmenti operativi presentano ritorni economici simili.

Conto economico

2014		(€ milioni)	2015	2016	Var. ass.	Var. %
98.218	Ricavi della gestione caratteristica		72.286	55.762	(16.524)	(22,9)
1.079	Altri ricavi e proventi		1.252	931	(321)	(25,6)
(80.333)	Costi operativi		(59.967)	(47.118)	12.849	21,4
145	Altri proventi (oneri) operativi		(485)	16	501	..
(7.676)	Ammortamenti		(8.940)	(7.559)	1.381	15,4
(1.270)	Svalutazioni (riprese di valore) nette		(6.534)	475	7.009	..
(1.198)	Radiazioni		(688)	(350)	338	49,1
8.965	Utile (perdita) operativo		(3.076)	2.157	5.233	..
(1.167)	Proventi (oneri) finanziari		(1.306)	(885)	421	32,2
476	Proventi (oneri) netti su partecipazioni		105	(380)	(485)	..
8.274	Utile (perdita) prima delle imposte		(4.277)	892	5.169	..
(6.466)	Imposte sul reddito		(3.122)	(1.936)	1.186	38,0
78,1	Tax rate (%)			
1.808	Utile (perdita) netto - continuing operations		(7.399)	(1.044)	6.355	85,9
(949)	Utile (perdita) netto - discontinued operations		(1.974)	(413)	1.561	..
859	Utile (perdita) netto		(9.373)	(1.457)	7.916	84,5
	<i>di competenza:</i>					
1.303	Eni:		(8.778)	(1.464)	7.314	83,3
1.720	- continuing operations		(7.952)	(1.051)	6.901	86,8
(417)	- discontinued operations		(826)	(413)	413	50,0
(444)	Interessenze di terzi:		(595)	7	602	..
88	- continuing operations		553	7	(546)	(98,7)
(532)	- discontinued operations		(1.148)		1.148	..

Risultato netto

Nel 2016 Eni ha registrato la **perdita netta reported** di €1.051 milioni rispetto alla perdita di €7.952 milioni del 2015. Il risultato riflette essenzialmente il moderato recupero dello scenario petrolifero nella seconda parte dell'anno, incorporato nella revisione al rialzo dell'assunzione di prezzo di lungo termine del Brent a \$70 rispetto ai precedenti \$65 adottata dal management ai fini delle proiezioni economico-finanziarie del piano '17-20. Tale revisione ha determinato riprese di valore degli asset Oil & Gas di €1.005 milioni (al netto del relativo effetto fiscale), che sono state assorbite da svalutazioni dovute allo scenario negativo del gas in Europa e altri driver, nonché altri oneri non ricorrenti per un effetto netto negativo di €831 milioni. Tale saldo si confronta con oneri straordinari di €8,5 miliardi nel 2015 dovuti alla rilevazione di svalutazioni delle proprietà E&P di €3,9 miliardi e di deferred tax asset di €1,8 miliardi a causa del ridimensionamento dello scenario prezzi, la svalutazione di €1 miliardo del business Chimica allineato al prevedibile valore di realizzo concordato nell'ambito della negoziazione per la realizzazione di una joint venture industriale poi non andata a buon fine, nonché di altri oneri straordinari di €1,8 miliardi attribuibili principalmente al settore G&P. Peraltro, la gestione industriale del 2016 ha risentito negativamente della marcata debolezza dello scenario nella prima parte dell'anno e della contrazione anno su anno del 16,7% del prezzo medio Brent (da 52,5 \$/barile nel 2015 a 43,7 \$/barile), del 28,2%

del prezzo del gas e del 49,4% del margine di raffinazione che hanno determinato una flessione del 23% del fatturato consolidato, nonché del fermo di circa 4 mesi e mezzo della produzione del centro olio Val d'Agri.

L'effetto dello scenario è stato attenuato dalle iniziative del management di selezione degli investimenti tecnici, ridotti del 19% rispetto al 2015 a cambi omogenei, di contenimento dei costi operativi E&P (-14% vs. 2015), di ottimizzazione dell'assetto impiantistico in R&M e Chimica, nonché di efficienza nella logistica, nei consumi energetici e nei costi generali e amministrativi con un beneficio complessivo di €1,7 miliardi sull'utile operativo. Le imposte sul reddito sono diminuite di €1.186 milioni per i fattori straordinari descritti; mentre il tax rate reported risente ancora dell'elevato peso relativo nei primi tre trimestri degli utili ante imposte conseguiti in regime di PSA caratterizzati da una maggiore incidenza fiscale.

Nel 2016, la **perdita netta consolidata di competenza degli azionisti Eni** ammonta a €1.464 milioni. Il dato include la perdita di competenza Eni delle discontinued operations di €413 milioni dovuta principalmente alla svalutazione di €441 milioni della partecipazione Saipem per allineamento al fair value rappresentato dalla capitalizzazione di borsa alla data della perdita del controllo (22 gennaio 2016).

Risultati adjusted

2014		(€ milioni)	2015	2016	Var. ass.	Var. %
12.337	Utile (perdita) operativo adjusted - continuing operations		5.708	2.315	(3.393)	(59,4)
(1.114)	Ripristino elisioni transazioni Intercompany vs. discontinued operations		(1.222)			
11.223	Utile (perdita) operativo adjusted - continuing operations su base standalone		4.486	2.315	(2.171)	(48,4)
1.720	Utile (perdita) netto di competenza azionisti Eni - continuing operations		(7.952)	(1.051)	6.901	86,8
1.008	Eliminazione (utile) perdita di magazzino		782	(120)		
1.471	Esclusione special item		8.487	831		
4.199	Utile (perdita) netto adjusted di competenza azionisti Eni - continuing operations		1.317	(340)	(1.657)	..
(476)	Ripristino elisioni transazioni intercompany vs. discontinued operations		(514)			
3.723	Utile (perdita) netto adjusted di competenza azionisti Eni su base standalone		803	(340)	(1.143)	..
65,9	Tax rate [%]		82,4	120,6		

L'utile operativo adjusted del 2016 ammonta a €2.315 milioni ed evidenzia una riduzione di €2.171 milioni [-48,4%] rispetto al 2015 dovuta allo scenario prezzi/margini delle commodity che ha penalizzato la performance per €3,3 miliardi, al fermo in Val d'Agri e ai minori proventi non ricorrenti in G&P che hanno pesato per €0,6 miliardi. Tali variazioni sono state parzialmente compensate dalla crescita produttiva in altre aree, da recuperi d'efficienza e dalla riduzione della base costi, soprattutto nel settore E&P, per €1,7 miliardi.

Il risultato netto adjusted è negativo per €340 milioni, con un peggioramento di €1.143 milioni rispetto al 2015 che chiudeva con l'utile di €803 milioni. Tale peggioramento riflette la flessione della redditività operativa, la riduzione del contributo delle joint venture valutate all'equity riconducibile allo scenario, nonché l'incremento del tax rate [circa 38 punti percentuali]. Quest'ultimo riflette: (i) il tax rate superiore al 100% rilevato nei primi nove mesi dell'anno determinato dal debole scenario petrolifero che concentra i risultati ante imposte positivi nei contratti PSA, che più resilienti in scenari decrescenti sono però caratterizzati da tax rate più elevati; (ii) la classificazione fra gli special item dei reversal delle differite attive svalutate nell'esercizio precedente.

Gli special item dell'utile operativo sono rappresentati da oneri netti di €333 milioni, relativi principalmente a:

- (i) riprese di valore di asset Oil & Gas svalutati in precedenti esercizi (€1.440 milioni) che hanno come driver essenzialmente la revisione al rialzo dell'assunzione di prezzo di lungo termine del Brent a \$70 rispetto ai precedenti \$65 adottata dal management ai fini delle proiezioni economico-finanziarie del piano '17-20;
- (ii) svalutazioni di asset a gas dell'upstream a seguito del deterioramento dello scenario prezzi in Europa e altre proprietà Oil & Gas a causa di modifiche contrattuali, revisione di riserve e dell'accresciuto rischio Paese (complessivi €756 milioni);
- (iii) svalutazioni relative agli investimenti di periodo nel settore R&M e Chimica relativi a CGU interamente svalutate in precedenti reporting period, prive di prospettive di redditività (€104 milioni);

- (iv) il write-off delle unità dell'impianto di conversione Est presso la raffineria di Sannazzaro, danneggiate dall'evento occorso nel dicembre 2016, e l'accantonamento al fondo smantellamento (complessivi €217 milioni) al netto dell'indennizzo assicurativo a carico di terzi (€122 milioni);
- (v) oneri ambientali (€193 milioni);
- (vi) la componente valutativa di derivati su commodity privi dei requisiti per essere contabilizzati in hedge accounting (proventi di €427 milioni);
- (vii) differenze e derivati su cambi (onere di €19 milioni);
- (viii) accantonamenti a fondo rischi di €152 milioni;
- (ix) altri oneri di €850 milioni relativi principalmente alla svalutazione di alcuni crediti in arbitrato del settore E&P nei confronti di national oil company per riflettere il prevedibile esito di negoziazioni in corso.

Gli special item non operativi escludono principalmente:

- continuing operations
 - le svalutazioni di iniziative valutate all'equity del settore E&P a causa del deterioramento del quadro finanziario di alcuni Paesi (€236 milioni);
 - le imposte sul reddito che comprendono, oltre all'effetto d'imposta degli oneri/proventi special, i proventi relativi ai reversal delle differite attive svalutate in precedenti esercizi (€121 milioni) e di quelle passive eccedenti a seguito di modifiche della normativa fiscale nel Regno Unito e Norvegia (€28 milioni) nonché della svalutazione di alcuni crediti in arbitrato del settore E&P nei confronti di national oil company per riflettere il prevedibile esito di negoziazioni in corso;
 - la svalutazione complessiva delle attività per imposte anticipate relative alle attività Eni in Italia (circa €170 milioni) a seguito delle ridotte prospettive di generazione di redditi imponibili futuri per effetto in particolare dello scenario gas;
 - la svalutazione della partecipazione Saipem valutata secondo l'equity method, successivamente all'instaurazione del controllo congiunto, per quanto determinato dagli esiti negativi dell'impairment test e da altre svalutazioni straordinarie rilevate di Saipem nei propri risultati annuali che hanno avuto come driver le proiezioni di redditività del nuovo piano strategico pubblicato il 25 ottobre u.s. (€163 milioni in quota Eni).

- discontinued operations
 - gli special item delle discontinued operations comprendono €441 milioni di svalutazione di Saipem allineata alla market capitalization del 22 gennaio, quale initial recognition alla data

di avvio del controllo congiunto.

L'analisi dell'**utile netto adjusted** per settore di attività è riportata nella seguente tabella:

2014	(€ milioni)	2015	2016	Var. ass.	Var. %
4.569	Exploration & Production	991	508	(483)	(48,7)
86	Gas & Power	(168)	(330)	(162)	(96,4)
(319)	Refining & Marketing e Chimica	512	419	(93)	(18,2)
(852)	Corporate e altre attività	(663)	(991)	(328)	(49,5)
1.255	Effetto eliminazione utili interni e altre elisioni di consolidato ^(a)	1.250	61	(1.189)	
4.739	Utile (perdita) netto adjusted - continuing operations	1.922	(333)	(2.255)	..
	<i>di competenza:</i>				
540	- interessenze di terzi	605	7	(598)	
4.199	- azionisti Eni	1.317	(340)	(1.657)	..
(476)	Ripristino elisioni intercompany vs. discontinued operations	(514)			
3.723	Utile (perdita) netto adjusted di competenza azionisti Eni su base standalone	803	(340)	(1.143)	..

(a) Gli utili interni riguardano gli utili sulle cessioni intragruppo di prodotti, servizi e beni materiali e immateriali esistenti a fine periodo nel patrimonio dell'impresa acquirente.

Nel 2016 i risultati di Eni sono stati realizzati in uno scenario caratterizzato dalla continua debolezza del prezzo di riferimento del Brent nella prima parte dell'anno a causa dell'eccesso di offerta. Nella seconda parte del 2016, il mercato petrolifero ha registrato un'inversione di tendenza che si è andata consolidando nel quarto trimestre con prezzi in aumento rispetto al quarto trimestre 2015 grazie a un certo assorbimento dell'oversupply sostenuto anche dall'accordo OPEC di fine novembre di ridurre l'output del cartello, al quale hanno aderito anche alcuni paesi non OPEC (in primis la Russia). Nonostante tale recupero, in media annua il prezzo di riferimento del Brent segnala una flessione del 17%. I prezzi del gas di produzione sono stati penalizzati dalla debolezza dei mercati di riferimento (USA ed Europa) dei lag temporali delle formule oil-linked per effetto dei quali la ripresa dello scenario petrolifero nel quarto trimestre non ha trascinato al rialzo i prezzi del gas equity.

Il margine benchmark dell'attività di raffinazione Eni (Standard Eni Refining Margin – SERM) che approssima il sistema e i bilanci materia delle raffinerie Eni ha dimezzato il suo valore (-49,4%) attestando

dosi a 4,2 \$/bl, valore che rappresenta il nuovo punto di break-even della raffinazione Eni rispetto ad un obiettivo per il 2016 di 4,5 \$/bl. La flessione del margine di scenario verificatasi in un quadro di estrema volatilità, riflette i fattori di debolezza strutturale dell'industria di raffinazione europea connessi alla scarsa dinamica della domanda, all'eccesso di capacità e alla pressione competitiva dei raffinatori di Russia, Asia e Stati Uniti con strutture di costo più efficienti. Il mercato del gas continua ad essere caratterizzato da una crescita debole della domanda e da forte pressione competitiva. La competizione sul pricing ha continuato ad essere intensa tenuto conto degli obblighi minimi di prelievo dei contratti di approvvigionamento take-or-pay e delle ridotte opportunità di vendita. Oltre al deterioramento dei prezzi di vendita spot, nel 2016 è stato registrato il peggioramento del differenziale tra i prezzi all'hub italiano rispetto a quello europeo (PSV vs TTF) che ha influito negativamente sui risultati del settore G&P di Eni.

Il cambio euro/dollaro pari a 1,107 risulta in linea con il cambio medio registrato nel 2015.

2014		2015	2016	Var. %
98,99	Prezzo medio del greggio Brent dated ^(a)	52,46	43,69	(16,7)
1,329	Cambio medio EUR/USD ^(b)	1,110	1,107	(0,3)
74,48	Prezzo medio in euro del greggio Brent dated	47,26	39,47	(16,5)
3,2	Standard Eni Refining Margim (SERM) ^(c)	8,3	4,2	(49,4)
246	PSV ^(d)	234	168	(28,2)
221	TTF ^(d)	210	148	(29,5)
0,21	Euribor - euro a tre mesi (%)	(0,02)	(0,26)	..
0,23	Libor - dollaro a tre mesi (%)	0,32	0,74	..

(a) In USD per barile. Fonte: Platt's Oilgram.

(b) Fonte: BCE.

(c) In USD per barile. Fonte: elaborazioni Eni. Consente di approssimare il margine del sistema di raffinazione Eni tenendo conto dei bilanci materia e delle rese in prodotti delle raffinerie.

(d) In Euro per migliaia di metri cubi.

Analisi delle voci del conto economico – continuing operations

Ricavi

2014	(€ milioni)	2015	2016	Var. ass.	Var. %
28.488	Exploration & Production	21.436	16.089	(5.347)	(24,9)
73.434	Gas & Power	52.096	40.961	(11.135)	(21,4)
28.994	Refining & Marketing e Chimica	22.639	18.733	(3.906)	(17,3)
1.429	Corporate e altre attività	1.468	1.343	(125)	(8,5)
54	Effetto eliminazione utili interni				
(34.181)	Elisioni di consolidamento	(25.353)	(21.364)	3.989	(15,7)
98.218	Ricavi della gestione caratteristica	72.286	55.762	(16.524)	(22,9)
1.079	Altri ricavi e proventi	1.252	931	(321)	(25,6)
99.297	Totale ricavi	73.538	56.693	(16.845)	(22,9)

Ricavi della gestione caratteristica

I ricavi della gestione caratteristica conseguiti nel 2016 (€55.762 milioni) sono diminuiti di €16.524 milioni rispetto al 2015 (-22,9%) a causa della debolezza dei prezzi delle commodity energetiche. I volumi hanno avuto un impatto trascurabile.

I ricavi del settore Exploration & Production (€16.089 milioni) sono diminuiti di €5.347 milioni (-24,9%) per effetto della flessione dei prezzi di realizzo in dollari del petrolio e del gas (-15,4% e -28,2%, rispettivamente) in relazione all'andamento del marker Brent (-16,7%) e alla debolezza dei prezzi del gas in Europa e Stati Uniti e per effetto del fermo produttivo in Val d'Agri per quattro mesi e mezzo. Tali effetti sono stati solo in parte compensati dalla maggiore produzione in altre aree.

I ricavi del settore Gas & Power (€40.961 milioni) sono diminuiti di €11.135 milioni (-21,4%) per effetto della flessione del prezzo del gas e dell'elettricità e, per quanto riguarda il trading di commodity, anche della riduzione dei prezzi di olio e prodotti petroliferi. I ricavi del business retail sono stati influenzati negativamente dall'effetto climatico e dalla revisione di stima dei crediti per fatture da emettere relative a precedenti reporting period ante 2015 nell'ambito del programma di efficientamento avviato lo scorso esercizio (€161 milioni).

I ricavi del settore Refining & Marketing e Chimica (€18.733 milioni) sono diminuiti di €3.906 milioni (-17,3%) per effetto del declino delle quotazioni di riferimento delle commodity a causa della debolezza dello scenario. In calo di circa il 10% i prezzi medi unitari di vendita della chimica influenzati in particolare dal calo dei prezzi medi dei polimeri (-6,7% per gli elastomeri; -6,3% per gli stirenici) per effetto scenario e pressione competitiva.

Altri ricavi e proventi

Gli altri ricavi e proventi di €931 milioni comprendono le plusvalenze sulla cessione di immobilizzazioni tecniche e proventi miscelanei. In particolare nel 2016 è rilevato il provento relativo all'indennizzo assicurativo a carico di terzi pari a €122 milioni a parziale copertura del write off delle unità danneggiate dell'impianto EST e dei costi stimati per rimozione e ripulitura poiché l'incidente rientra tra le fattispecie coperte dalle assicurazioni stipulate dal Gruppo per la copertura dei danni alle proprietà. Rispetto al 2015, il saldo di tale voce diminuisce per effetto della rilevazione di importanti plusvalenze sulla cessione di asset E&P nell'anno di confronto.

Costi operativi

2014	(€ milioni)	2015	2016	Var. ass.	Var. %
77.404	Acquisti, prestazioni di servizi e costi diversi	56.848	44.124	(12.724)	(22,4)
146	di cui: - altri special item	436	360		
2.929	Costo lavoro	3.119	2.994	(125)	(4,0)
4	di cui: - incentivi per esodi agevolati e altro	41	47		
80.333		59.967	47.118	(12.849)	(21,4)

I costi operativi sostenuti nel 2016 (€47.118 milioni) sono diminuiti di €12.849 milioni rispetto al 2015, pari al 21,4%. Gli acquisti, prestazioni di servizi e costi diversi (€44.124 milioni) sono diminuiti del 22,4% (-€12.724 milioni) per effetto essenzialmente della riduzione del costo degli idrocarburi approvvigionati (gas da contratti long-term e cariche petrolifere e petrolchimiche).

Gli acquisti, prestazioni di servizi e costi diversi includono special item di €360 milioni (€436 milioni nel 2015) relativi principalmente ad accantonamenti per rischi ambientali.

Il costo lavoro (€2.994 milioni) è diminuito di €125 milioni rispetto al 2015 (-4%) per effetto principalmente del decremento dell'occupazione media all'estero.

Ammortamenti, svalutazioni, riprese di valore e radiazioni

2014	(€ milioni)	2015	2016	Var. ass.	Var. %
6.916	Exploration & Production	8.080	6.772	(1.308)	(16,2)
335	Gas & Power	363	354	(9)	(2,5)
381	Refining & Marketing e Chimica	454	389	(65)	(14,3)
70	Corporate e altre attività	71	72	1	1,4
(26)	Effetto eliminazione utili interni	(28)	(28)		
7.676	Totale ammortamenti	8.940	7.559	(1.381)	(15,4)
1.270	Svalutazioni (riprese di valore) nette	6.534	(475)	(7.009)	..
8.946	Ammortamenti e svalutazioni (riprese di valore) nette	15.474	7.084	(8.390)	(54,2)
1.198	Radiazioni	688	350	(338)	(49,1)
10.144		16.162	7.434	(8.728)	(54,0)

Gli **ammortamenti** (€7.559 milioni) sono diminuiti di €1.381 milioni (-15,4%) rispetto al 2015 principalmente nel settore Exploration & Production (-16,2%) per effetto della riduzione degli investimenti e dei minori valori di libro delle proprietà Oil & Gas conseguenti alle svalutazioni eseguite nel bilancio 2015 (€5.212 milioni).

Le **svalutazioni (riprese di valore) nette** (€475 milioni) si riferiscono principalmente a: (i) riprese di valore di asset Oil & Gas svalutati in precedenti esercizi (€1.440 milioni) che hanno come driver essenzialmente la revisione al rialzo dell'assunzione di prezzo di lungo termine del Brent a \$70 rispetto ai precedenti \$65 adottata dal management ai fini delle proiezioni economico-finanziarie del piano '17-20; (ii) svalutazioni di asset a gas dell'upstream a seguito del deterioramento dello scenario prezzi in Europa e altre proprietà Oil

& Gas a causa di revisioni contrattuali, revisione di riserve e dell'accresciuto rischio Paese (complessivi €756 milioni); (iii) svalutazioni relative agli investimenti di periodo nel settore R&M e Chimica relativi a CGU prive di prospettive di redditività (€104 milioni).

Le **radiazioni** (€350 milioni) si riferiscono principalmente ai write-off di pozzi esplorativi per i quali sono venuti meno i requisiti del mantenimento all'attivo di bilancio (insuccesso tecnico o cessazione del commitment del management nell'iniziativa) nonché le unità dell'impianto di conversione EST presso la raffineria di Sannazzaro a causa dell'evento occorso nel dicembre 2016 (€193 milioni).

L'analisi delle svalutazioni (riprese di valore) nette per tipologia e per settore di attività è la seguente:

2014	(€ milioni)	2015	2016	Var. ass.
1.283	Svalutazione asset materiali/immateriali	6.376	1.067	(5.309)
51	Svalutazione goodwill	161		(161)
(64)	Riprese di valore	(3)	(1.542)	(1.539)
1.270	Sub totale	6.534	(475)	(7.009)
2	Svalutazione crediti assimilati ad attività non ricorrenti		16	16
1.272	Svalutazioni (riprese di valore) nette	6.534	(459)	(6.993)

2014	(€ milioni)	2015	2016	Var. ass.
851	Exploration & Production	5.212	(700)	(5.912)
25	Gas & Power	152	81	(71)
380	Refining & Marketing e Chimica	1.150	104	(1.046)
14	Corporate e altre attività	20	40	20
1.270	Svalutazioni (riprese di valore) nette	6.534	(475)	(7.009)

Utile operativo

Di seguito si riporta l'analisi dell'utile operativo delle continuing operations per settore di attività.

2014	(€ milioni)	2015	2016	Var. ass.	Var. %
10.727	Exploration & Production	(959)	2.567	3.526	..
64	Gas & Power	(1.258)	(391)	867	68,9
(2.811)	Refining & Marketing e Chimica	(1.567)	723	2.290	..
(518)	Corporate e altre attività	(497)	(681)	(184)	(37,0)
1.503	Effetto eliminazione utili interni	1.205	(61)	(1.266)	
8.965	Utile (perdita) operativo	(3.076)	2.157	5.233	..

Utile operativo adjusted

Di seguito si riporta l'analisi dell'utile operativo adjusted per settore di attività.

2014	(€ milioni)	2015	2016	Var. ass.	Var. %
8.965	Utile (perdita) operativo - continuing operations	(3.076)	2.157	5.233	..
1.460	Eliminazione (utile) perdita di magazzino	1.136	(175)		
1.912	Esclusione special item	7.648	333		
12.337	Utile (perdita) operativo adjusted - continuing operations	5.708	2.315	(3.393)	(59,4)
Dettaglio per settore di attività:					
11.679	Exploration & Production	4.182	2.494	(1.688)	(40,4)
168	Gas & Power	(126)	(390)	(264)	..
(412)	Refining & Marketing e Chimica	695	583	(112)	(16,1)
(443)	Corporate e altre attività	(369)	(452)	(83)	(22,5)
1.345	Effetto eliminazione utili interni e altre elisioni di consolidato	1.326	80	(1.246)	
12.337		5.708	2.315	(3.393)	(59,4)

2014	(€ milioni)	2015	2016	Var. ass.	Var. %
12.337	Utile (perdita) operativo adjusted - continuing operations	5.708	2.315	(3.393)	(59,4)
(1.114)	Ripristino elisioni transazioni Intercompany vs. discontinued operations	(1.222)		1.222	..
11.223	Utile (perdita) operativo adjusted - continuing operations su base standalone	4.486	2.315	(2.171)	(48,4)

L'utile operativo adjusted è stato di €2.315 milioni, in contrazione del 48,4% rispetto all'utile operativo adjusted del 2015 su base standalone. I principali driver della flessione sono stati il peggioramento dello scenario prezzi/margini delle commodity per €3,3 miliardi, nonché l'impatto della fermata produttiva del centro olio Val d'Agri di quattro mesi e mezzo e dei minori proventi non ricorrenti in G&P che hanno pesato per €0,6 miliardi. Tali vari-

azioni sono state parzialmente compensate dalla crescita produttiva in altre aree, da recuperi d'efficienza e dalla riduzione della base costi, soprattutto nel settore E&P, per €1,7 miliardi.

L'utile operativo adjusted esclude l'utile di magazzino di €175 milioni e special item costituiti da oneri netti per un totale di €333 milioni.

Proventi (oneri) finanziari netti

2014	(€ milioni)	2015	2016	Var. ass.
(802)	Proventi (oneri) finanziari correlati all'indebitamento finanziario netto	(814)	(726)	88
(871)	- Interessi e altri oneri su debiti finanziari a breve e lungo termine	(838)	(757)	81
19	- Interessi attivi verso banche	19	15	(4)
24	- Proventi (oneri) netti su attività finanziarie destinate al trading	3	(21)	(24)
26	- Interessi e altri proventi su crediti finanziari e titoli non strumentali all'attività operativa	2	37	35
165	Proventi (oneri) su strumenti finanziari derivati	160	(482)	(642)
51	- Strumenti finanziari derivati su valute	96	(494)	(590)
46	- Strumenti finanziari derivati su tassi di interesse	31	(12)	(43)
68	- Opzioni	33	24	(9)
(415)	Differenze di cambio	(354)	676	1.030
(278)	Altri proventi (oneri) finanziari	(464)	(459)	5
74	- Interessi e altri proventi su crediti finanziari e titoli strumentali all'attività operativa	120	143	23
(293)	- Oneri finanziari connessi al trascorrere del tempo (accretion discount)	(291)	(312)	(21)
(59)	- Altri proventi (oneri) finanziari	(293)	(290)	3
(1.330)		(1.472)	(991)	481
163	Oneri finanziari imputati all'attivo patrimoniale	166	106	(60)
(1.167)		(1.306)	(885)	421

Gli **oneri finanziari netti** di €885 milioni diminuiscono di €421 milioni rispetto al 2015. I principali driver sono stati: (i) la variazione positiva delle differenze cambio al netto del fair value negativo dei derivati su cambi (+€440 milioni), le cui variazioni di fair value sono imputate a conto economico essendo privi dei requisiti formali per essere qualificati come “hedges” in base allo IAS 39, in parte compensati dal risultato negativo della gestione dei titoli held for trading dovuto essenzialmente al cambio la cui esposizione è oggetto di copertura su base netta a livello di Gruppo; (ii) la riduzione dei tassi d'interesse su tutte le scadenze che riflette

le politiche monetarie espansive adottate dalle banche centrali. Gli altri proventi (oneri) finanziari includono: (i) svalutazioni di crediti strumentali di €121 milioni concessi a entità valutate all'equity per l'esecuzione di progetti industriali d'interesse Eni; (ii) l'effetto dell'attualizzazione di €129 milioni connesso alla definizione di piani di rientro di crediti in sofferenza nel settore E&P nei confronti di compagnie di Stato che saranno oggetto di recupero tramite iniziative minerarie incrementali. Su questa base il tasso di attualizzazione è stato assunto pari al WACC adjusted dei Paesi interessati, superiore ai tassi finanziari.

Proventi (oneri) netti su partecipazioni

L'analisi degli oneri netti su partecipazioni relativa al 2016 è illustrata nella tabella seguente:

2016 (€ milioni)	Exploration & Production	Gas & Power	Refining & Marketing e Chimica	Corporate e altre attività	Gruppo
Effetto valutazione con il metodo del patrimonio netto	(198)	19	(3)	(144)	(326)
Dividendi	88		48	7	143
Plusvalenze (minusvalenze) nette da cessione di partecipazioni	7		11	(32)	(14)
Altri proventi (oneri) netti	(66)	(84)	(14)	(22)	(183)
	(166)	(65)	42	(191)	(380)

Gli **oneri netti su partecipazioni** ammontano a €380 milioni e riguardano:

(i) le quote di competenza dei risultati di periodo delle imprese partecipate valutate con il metodo del patrimonio netto che hanno riportato una perdita netta complessiva di €326 milioni. I principali oneri sono stati registrati nel settore Exploration & Production a causa del deterioramento dello scenario petrolifero e delle conseguenti difficoltà finanziarie di alcuni Paesi partner con ripercussioni negative sul cambio. Per effetto di tali trend sono state rilevate perdite relative alle iniziative in joint venture in Venezuela: PetroSucre, dovuta alla svalutazione del progetto industriale sottostante, nonché Cardón IV e PetroBicentenario per complessivi €144 milioni. Sulla partecipazione del 30,76% in Saipem valutata all'equity è stato registrato nel segmento Corporate e altre attività un onere da valutazione di €144 milioni che riflette l'esito dell'impairment test eseguito dalla partecipata sulle proprie business units sulla base del nuovo piano industriale approvato nell'ottobre 2016 che incorpora l'ipotesi di un più lento recupero dello scenario petrolifero e del livello atteso di investimenti di esplorazione e sviluppo delle oil companies; al netto di tali oneri straordinari il risultato adjusted della partecipata in quota Eni è positivo per €19 milioni.

(ii) le minusvalenze nette realizzate sulla cessione di partecipazioni (€14 milioni) relative principalmente alla cessione della quota residuale del 2,22% del capitale sociale di Snam SpA (€32 milioni), compensate dalle plusvalenze di €18 milioni realizzate sulla cessione del 100% del capitale sociale di Eni Slovenija doo, Eni Hungaria Zrt ed altre partecipazioni minori;

(iii) gli altri oneri netti che comprendono la minusvalenza da impairment test della partecipazione Unión Fenosa Gas SA per €84 milioni nel settore G&P, la svalutazione del credito per dividendi verso PetroSucre SA nel settore E&P deliberati dall'investee non ancora distribuiti agli azionisti (€65 milioni), nonché la svalutazione della partecipazione Genomatica Inc (€13 milioni) per diluizione dell'interest Eni.

Tali oneri sono stati in parte compensati dai dividendi delle partecipazioni valutate al costo (€143 milioni), in particolare la Nigeria LNG Ltd (€76 milioni) e la Saudi European Petrochemical Co (€45 milioni).

L'analisi per tipologia di provento/onere è illustrata nella tabella seguente:

2014	(€ milioni)	2015	2016	Var. ass.
110	Effetto valutazione con il metodo del patrimonio netto	(471)	(326)	145
385	Dividendi	402	143	(259)
160	Plusvalenze (minusvalenze) nette da cessione di partecipazioni	164	(14)	(178)
(179)	Altri proventi (oneri) netti	10	(183)	(193)
476		105	(380)	(485)

Il peggioramento rispetto al 2015 è dovuto principalmente alle plusvalenze rilevate nel periodo di confronto sulle cessioni delle partecipazio-

ni in Galp e Snam e altre minori, nonché alla riduzione dei dividendi in particolare della Nigeria LNG e delle partecipazioni Snam e Galp.

Imposte sul reddito

Le imposte sul reddito sono diminuite del 38% a €1.936 milioni (per una variazione positiva di €1.186 milioni) per effetto essenzialmente delle minori svalutazioni di attività per imposte anticipate in funzione delle proiezioni di redditi imponibili futuri e delle sotto-stanti assunzioni di scenario prezzi di lungo termine degli idrocarburi. In particolare nel 2015 furono rilevate svalutazioni di €1.740 milioni relative al settore estero E&P e alle consociate italiane che

si confrontano con svalutazioni al netto di riprese di valore di ammontare trascurabile nel 2016. Inoltre a seguito del prevedibile esito negativo di alcuni contenziosi su crediti in Nigeria si è determinato l'utilizzo di differite passive precedentemente stanziati per €380 milioni. Il tax rate reported risente ancora dell'elevato peso relativo nei primi tre trimestri degli utili ante imposte conseguiti in regime di PSA caratterizzati da una maggiore incidenza fiscale.

Risultati per settore di attività¹

Exploration & Production

2014		(€ milioni)	2015	2016	Var. ass.	Var. %
10.727	Utile (perdita) operativo		(959)	2.567	3.526	..
952	Esclusioni special item:		5.141	(73)		
853	- svalutazioni (riprese di valore) nette		5.212	(684)		
	- radiazioni pozzi esplorativi per abbandono progetti		169	7		
(70)	- plusvalenze nette su cessione di asset		(403)	(2)		
24	- oneri per incentivazione all'esodo		15	24		
(5)	- accantonamenti a fondo rischi			105		
(28)	- derivati su commodity		12	19		
6	- differenze e derivati su cambi		(59)	(3)		
172	- altro		195	461		
11.679	Utile (perdita) operativo adjusted		4.182	2.494	(1.688)	(40,4)
(273)	Proventi (oneri) finanziari netti ^(a)		(272)	(55)	217	
333	Proventi (oneri) su partecipazioni ^(a)		254	68	(186)	
(7.170)	Imposte sul reddito ^(a)		(3.173)	(1.999)	1.174	
61,1	Tax rate (%)		76,2	79,7	3,5	
4.569	Utile (perdita) netto adjusted		991	508	(483)	(48,7)
	I risultati includono:					
1.478	costi di ricerca esplorativa:		871	374	(497)	(57,1)
368	- costi di prospezioni, studi geologici e geofisici		254	204	(50)	(19,7)
1.110	- radiazione di pozzi di insuccesso ^(b)		617	170	(447)	(72,4)
	Prezzi medi di realizzo					
88,71	Petrolio ^(c)	(\$/barile)	46,30	39,18	(7,12)	(15,4)
242,80	Gas naturale	(\$/migliaia di metri cubi)	160,78	115,51	(45,27)	(28,2)
65,49	Idrocarburi	(\$/boe)	36,47	29,14	(7,33)	(20,1)

(a) Escludono gli special item.

(b) Include anche la radiazione di diritti esplorativi unproved, laddove presenti, associati ai progetti con esito negativo.

(c) Include condensati.

Nel 2016, il settore Exploration & Production ha conseguito l'**utile operativo adjusted** di €2.494 milioni con una riduzione di €1.688 milioni rispetto al 2015, pari al 40,4%, dovuta alla flessione dei prezzi di realizzo degli idrocarburi equity per l'andamento dello scenario petrolifero (-16,7% la riduzione riferita al Brent) e la flessione dei benchmark di riferimento delle produzioni gas in particolare in Europa e USA, nonché al fermo di circa quattro mesi e mezzo della produzione in Val d'Agri. Tali effetti sono stati parzialmente com-

pensati dalla crescita produttiva in altre aree, dai minori opex e dai minori DD&A dovuti alla riduzione degli investimenti e ai minori valori di libro delle proprietà Oil & Gas conseguenti alle svalutazioni eseguite nel bilancio 2015 (€5.212 milioni).

L'utile operativo adjusted è stato determinato con una rettifica positiva per **special item** di €73 milioni relativa principalmente a: (i) riprese di valore di asset Oil & Gas svalutati in precedenti eser-

[1] Note esplicative illustrano contenuto e significato degli indicatori alternativi di performance in linea con gli Orientamenti dell'ESMA sugli Indicatori Alternativi di Performance (Orientamenti ESMA/2015/1415) pubblicati in data 5 ottobre 2015. Per la definizione di questi indicatori alternativi di performance v. sezione "Indicatori alternativi di performance" alle pagine seguenti della presente relazione.

cizi (€1.440 milioni) che riflettono essenzialmente la revisione al rialzo dell'assunzione di prezzo di lungo termine del Brent a \$70 rispetto ai precedenti \$65 adottata dal management ai fini delle proiezioni economico-finanziarie del piano '17-20; (ii) svalutazioni di asset a gas a seguito del deterioramento dello scenario prezzi in Europa e altre proprietà Oil & Gas a causa di revisioni contrattuali, revisioni di riserve e dell'accresciuto rischio paese (complessivi €756 milioni); (iii) altri oneri di €461 milioni relativi principalmente alla svalutazione di alcuni crediti in arbitrato nei confronti di national oil company per riflettere il prevedibile esito di negoziazioni in corso. Relativamente a taluni di questi crediti

in quanto riconosciuti a titolo di minori imposte dovute si è reso esuberante ed è stato quindi oggetto di reversal il fondo imposte differite a suo tempo stanziato per un importo di €380 milioni.

L'utile netto adjusted di €508 milioni registra una riduzione di €483 milioni, pari al 48,7%, dovuta principalmente alla contrazione del risultato operativo.

Nel 2016 le imposte pagate incidono sul flusso di cassa operativo della E&P prima della variazione del working capital e delle stesse imposte pagate per circa il 32%.

Gas & Power

2014	(€ milioni)	2015	2016	Var. ass.	Var. %
64	Utile (perdita) operativo	(1.258)	(391)	867	(68,9)
(119)	Esclusione (utile) perdita di magazzino	132	90		
223	Esclusione special item:	1.000	(89)		
25	- svalutazioni (riprese di valore) nette	152	81		
	- oneri ambientali		1		
(42)	- accantonamento a fondo rischi	226	17		
	- di cui fondo su crediti per fatture da emettere del retail	226	17		
9	- oneri per incentivazione all'esodo	6	4		
(38)	- derivati su commodity	90	(443)		
205	- differenze e derivati su cambi	(9)	(19)		
64	- altro	535	270		
	- di cui revisione stima crediti per fatture da emettere	484	161		
168	Utile (perdita) operativo adjusted	(126)	(390)	(264)	..
7	Proventi (oneri) finanziari netti ^(a)	11	6	(5)	
49	Proventi (oneri) su partecipazioni ^(a)	(2)	(20)	(18)	
(138)	Imposte sul reddito ^(a)	(51)	74	125	
61,6	Tax rate (%)		
86	Utile (perdita) netto adjusted	(168)	(330)	(162)	96,4

(a) Escludono gli special item.

Nel 2016 il settore G&P ha conseguito la **perdita operativa adjusted** di €390 milioni con un peggioramento di €264 milioni rispetto al 2015. Il peggioramento è attribuibile principalmente ai minori margini dei mercati a premio GNL e alla circostanza che il 2015 beneficiava di effetti economici una tantum dalle rinegoziazioni dei contratti di approvvigionamento relativi a forniture di esercizi precedenti. Tali effetti negativi sono stati in parte compensati dalle azioni di ottimizzazione dei costi di logistica e da maggiori performance nel trading. In calo i risultati del segmento retail per effetto climatico negativo.

La perdita operativa adjusted è ottenuta escludendo una perdita di magazzino di €90 milioni e proventi netti special di €89

milioni che comprendono la componente valutativa positiva dei derivati su commodity (€443 milioni), la revisione di stima dei crediti per fatture da emettere relativi a precedenti esercizi ante 2015 conseguenti il piano di ristrutturazione avviato nel 2015 (€161 milioni), la svalutazione di un asset di trasporto gas a causa dell'aumentato rischio Paese e di alcuni asset minori a seguito della debolezza dello scenario (€81 milioni). Inoltre gli special item includono la riclassifica del saldo negativo per €19 milioni delle differenze di cambio e derivati per esposizioni in valuta di natura commerciale.

L'esercizio chiude con una **perdita netta adjusted** di €330 milioni a seguito della riduzione della performance operativa.

Refining & Marketing e Chimica

2014	(€ milioni)	2015	2016	Var. ass.	Var. %
(2.811)	Utile (perdita) operativo	(1.567)	723	2.290	..
1.746	Esclusione (utile) perdita di magazzino	877	(406)		
653	Esclusione special item:	1.385	266		
138	- oneri ambientali	137	104		
380	- svalutazioni (riprese di valore) nette	1.150	104		
43	- plusvalenze nette su cessione di asset	(8)	(8)		
	- accantonamenti a fondo rischi	(5)	28		
(4)	- oneri per incentivazione all'esodo	8	12		
41	- derivati su commodity	68	(3)		
18	- differenze e derivati su cambi	5	3		
37	- altro	30	26		
(412)	Utile (perdita) operativo adjusted	695	583	(112)	(16,1)
(65)	- Refining & Marketing	387	278	(109)	(28,2)
(347)	- Chimica	308	305	(3)	(1,0)
(12)	Proventi (oneri) finanziari netti ^(a)	(2)	1	3	
64	Proventi (oneri) su partecipazioni ^(a)	69	32	(37)	
41	Imposte sul reddito ^(a)	(250)	(197)	53	
...	Tax rate [%]	32,8	32,0	(0,8)	
(319)	Utile (perdita) netto adjusted	512	419	(93)	(18,2)

(a) Escludono gli special item.

Nel 2016 il settore Refining & Marketing e Chimica ha conseguito l'**utile operativo adjusted** di €583 milioni che rappresenta un peggioramento di €112 milioni rispetto al 2015.

Il business Refining & Marketing ha registrato un utile operativo adjusted di €278 milioni, con una riduzione di €109 milioni (-28,2%) rispetto al 2015 attribuibile essenzialmente ad uno scenario margini di raffinazione sfavorevole (-49,4% il riferimento SERM che passa da 8,3 \$/bl nel 2015 a 4,2 \$/bl nel 2016), nonché dalla indisponibilità di alcuni impianti per attività manutentive programmate. Questi fattori negativi sono stati parzialmente compensati dalla maggiore efficienza e dalle azioni di ottimizzazione poste in essere. Migliorato il margine di break-even della raffinazione a 4,2 \$/bl medio annuo, rispetto ad un obiettivo per il 2016 di 4,5 \$/bl. I risultati del marketing hanno registrato una flessione principalmente a causa di minori margini nel segmento wholesale (maggiore pressione competitiva) e per la cessione delle consociate nell'Europa dell'Est.

La Chimica ha conseguito l'utile operativo adjusted di €305 milioni in linea rispetto al 2015. Tale risultato è stato conseguito in uno scenario difficile caratterizzato dal peggioramento generalizzato dei margini delle commodity, con la flessione del margine del cracker, del polietilene e degli stirenici, e dalla pressione compe-

titiva. Il risultato ha risentito anche della minore disponibilità di prodotto per fermate non programmate. Questi effetti sono stati compensati da azioni di efficienza poste in essere in precedenti esercizi e dalla riduzione degli ammortamenti conseguente alla svalutazione degli asset effettuata nel 2015 per allineare il valore di libro al prevedibile valore di realizzo secondo una negoziazione in corso per la realizzazione di una joint venture industriale.

L'utile operativo adjusted è ottenuto con una rettifica positiva per gli **special item** di €266 milioni riferita alle svalutazioni di investimenti di periodo su asset precedentemente svalutati (€104 milioni), all'accantonamento di oneri ambientali (€104 milioni), nonché alla componente valutativa dei derivati su commodity e cambio correlato (proventi di €3 milioni) privi dei requisiti formali per essere trattati in hedge accounting. Gli special item comprendono inoltre il write-off delle unità dell'impianto di conversione Est presso la raffineria di Sannazzaro, danneggiate dall'evento occorso nel dicembre 2016 e l'accantonamento al fondo smantellamento (complessivi €217 milioni) al netto dell'indennizzo assicurativo a carico di terzi (€122 milioni).

L'**utile netto adjusted** di €419 milioni diminuisce di €93 milioni per effetto del peggioramento della performance operativa.

Corporate e altre attività

2014	(€ milioni)	2015	2016	Var. ass.	Var. %
(518)	Utile (perdita) operativo	(497)	(681)	(184)	(37,0)
75	Esclusione special item	128	229		
41	- oneri ambientali	88	88		
14	- svalutazioni (riprese di valore) nette	20	40		
3	- plusvalenze nette su cessione di asset	4			
12	- accantonamenti a fondo rischi	(10)	1		
(25)	- oneri per incentivazione all'esodo	1	7		
30	- altro	25	93		
(443)	Utile (perdita) operativo adjusted	(369)	(452)	(83)	(22,5)
(564)	Proventi (oneri) finanziari netti ^(a)	(686)	(721)	(35)	
(156)	Proventi (oneri) su partecipazioni ^(a)	285	(6)	(291)	
311	Imposte sul reddito ^(a)	107	188		
(852)	Utile (perdita) netto adjusted	(663)	(991)	(328)	(49,5)

(a) Escludono gli special item.

Non-GAAP measure

Indicatori alternativi di performance

Il management valuta le performance underlying dei settori di business sulla base di misure di risultato non previste dagli IFRS ("Misure alternative di performance") che escludono dall'utile operativo e dall'utile netto reported una serie di oneri e proventi straordinari (special item) rispettivamente before e after tax che comprendono in particolare: le svalutazioni di asset, le plusvalenze da cessione, gli accantonamenti al fondo rischi ambientale e altri fondi, gli oneri delle ristrutturazioni, il fair value dei derivati di copertura privi dei requisiti formali per l'hedge accounting e le svalutazioni delle attività per imposte anticipate. Inoltre è oggetto di esclusione il cosiddetto profit/loss on stock dato dalla differenza tra il costo corrente delle quantità vendute e quello determinato sulla base del criterio contabile IFRS del costo medio ponderato per la valutazione delle giacenze di fine periodo. Tali misure di risultato sono definite utile operativo adjusted e utile netto adjusted. Il management ritiene che tali misure di performance consentano di facilitare l'analisi dell'andamento del business, assicurando una migliore comparabilità dei risultati nel tempo, avuto riguardo alla presenza di fenomeni non ricorrenti, e, agli analisti finanziari, di valutare i risultati di Eni sulla base dei loro modelli previsionali. L'informativa finanziaria NON-GAAP deve essere considerata come complementare e non sostituisce le informazioni redatte secondo gli IFRS. Le altre compagnie possono adottare metodologie differenti per il calcolo delle NON-GAAP measures.

Di seguito la descrizione delle principali misure alternative di performance; le misure di seguito rappresentate sono afferenti a risultati consuntivati:

Utile operativo e utile netto adjusted

L'utile operativo e l'utile netto adjusted sono ottenuti escludendo dall'utile operativo e dall'utile netto reported gli special item e l'utile/perdita di magazzino, nonché, nella determinazione dell'utile netto dei settori di attività, gli oneri/proventi finanziari correlati all'indebitamento finanziario netto. Ai fini della determinazione dei risultati adjusted dei settori, sono classificati nell'utile operativo gli effetti economici relativi agli strumenti finanziari derivati attivati per la gestione del rischio connesso all'esposizione dei margini industriali e dei debiti e crediti commerciali in valuta ai movimenti dei tassi di cambio e le relative differenze di cambio di traduzione. L'effetto fiscale correlato alle componenti escluse dal calcolo dell'utile netto adjusted è determinato sulla base della natura di ciascun componente di reddito oggetto di esclusione, con l'eccezione degli oneri/proventi finanziari per i quali è applicata convenzionalmente l'aliquota statutory delle società italiane. Gli oneri/proventi finanziari correlati all'indebitamento finanziario netto esclusi dall'utile netto adjusted di settore sono rappresentati dagli oneri finanziari sul debito finanziario lordo e dai proventi sulle disponibilità e sugli impieghi di cassa non strumentali all'attività operativa. Pertanto restano inclusi nell'utile netto adjusted di settore gli oneri/proventi finanziari correlati con gli asset finan-

ziari operati dal settore, in particolare i proventi su crediti finanziari e titoli strumentali all'attività operativa e gli oneri finanziari derivanti dall'accrretion discount di passività rilevate al valore attuale (in particolare le passività di smantellamento e ripristino siti nel settore Exploration & Production).

Utile/perdita di magazzino

L'utile/perdita di magazzino deriva dalla differenza tra il costo corrente dei prodotti venduti e quello risultante dall'applicazione del costo medio ponderato prevista dagli IFRS.

Special item

Le componenti reddituali sono classificate tra gli special item, se significative, quando: (i) derivano da eventi o da operazioni il cui accadimento risulta non ricorrente, ovvero da quelle operazioni o fatti che non si ripetono frequentemente nel consueto svolgimento dell'attività; (ii) derivano da eventi o da operazioni non rappresentative della normale attività del business, come nel caso degli oneri di ristrutturazione e ambientali, nonché di oneri/proventi connessi alla valutazione o alla dismissione di asset, anche se si sono verificati negli esercizi precedenti o è probabile si verifichino in quelli successivi; oppure (iii) differenze e derivati in cambi sono relativi alla gestione commerciale e non finanziaria, come avviene in particolare per i derivati in cambi posti in essere per la gestione del rischio di cambio implicito nelle formule prezzo delle commodity. In tal caso gli stessi, ancorché gestiti unitariamente sul mercato, sono riclassificati nell'utile operativo adjusted variando corrispondentemente gli oneri/proventi finanziari. In applicazione della Delibera Consob n. 15519 del 27 luglio 2006, le componenti reddituali derivanti da eventi o da operazioni non ricorrenti sono evidenziate, quando significative, distintamente nei commenti del management e nell'informativa finanziaria. Inoltre, sono classificati tra gli special item gli strumenti derivati su commodity privi dei requisiti formali per essere trattati in hedge accounting (inclusa la porzione inefficace dei derivati di copertura), nonché quella dei derivati impliciti nelle formule prezzo di alcuni contratti di fornitura gas di lungo termine del settore Exploration & Production.

Utile operativo adjusted, utile netto adjusted e flusso di cassa netto da attività operativa su base standalone

In considerazione dell'importanza delle discontinued operations nei dati economico-finanziari 2015 utilizzati per il confronto, le misure di risultato adjusted, al fine di rimuovere le distorsioni dell'accounting dello IFRS5, escludono, oltre ai descritti utile/perdita di magazzino e special item, del tutto e non limitatamente a quello relativo ai rapporti con terzi, il contributo di Saipem alle continuing operations, pertanto tali misure assumono il totale deconsolidamento delle realtà in discontinuazione e sono denominate: utile operativo adjusted standalone, utile netto adjusted standalone, flusso di cassa netto da attività operativa standalone.

Profit per boe

Esprime la redditività per ogni barile di petrolio e gas naturale prodotto ed è calcolato come rapporto tra il risultato delle attività Oil & Gas (definiti secondo le disposizioni del FASB Extractive Activities - Oil & Gas Topic 932) e i volumi venduti.

Opex per boe

Indica l'efficienza della gestione operativa nell'attività upstream di sviluppo ed è calcolato come rapporto tra i costi operativi (definiti secondo le disposizioni del FASB Extractive Activities - Oil & Gas Topic 932) e i volumi prodotti.

Finding & Development cost per boe

Rappresenta il costo di esplorazione e di sviluppo sostenuto per ogni boe di nuove riserve scoperte o accertate ed è ottenuto dal rapporto tra la somma degli investimenti di esplorazione e sviluppo e dei costi di acquisto di riserve probabili e possibili e gli incrementi delle riserve certe connesse a miglioramenti di recupero, a estensioni e nuove scoperte e a revisioni di precedenti stime (definiti secondo le disposizioni del FASB Extractive Activities - Oil & Gas Topic 932).

Leverage

Il leverage è una misura della struttura finanziaria del Gruppo, evidenziando il grado di indebitamento, ed è calcolato come rapporto tra l'indebitamento finanziario netto e il patrimonio netto comprensivo delle interessenze di terzi azionisti. Il leverage è utilizzato per valutare il grado di solidità e di efficienza della struttura patrimoniale in termini di incidenza relativa delle fonti di finanziamento tra mezzi di terzi e mezzi propri, nonché per effettuare analisi di benchmark con gli standard dell'industria.

ROACE

Indice di rendimento del capitale investito, calcolato come rapporto tra l'utile netto prima degli interessi di terzi azionisti aumentato degli oneri finanziari netti correlati all'indebitamento finanziario netto, dedotto il relativo effetto fiscale, e il capitale investito netto medio.

Free cash flow

Il Free cash flow è la misura che consente il collegamento tra il rendiconto finanziario, che esprime la variazione delle disponibilità liquide tra inizio e fine periodo dello schema di rendiconto finanziario obbligatorio, e la variazione dell'indebitamento finanziario netto tra inizio e fine periodo dello schema di rendi-

conto finanziario riclassificato. Il "free cash flow" rappresenta l'avanzo o il deficit di cassa che residua dopo il finanziamento degli investimenti e chiude alternativamente: (i) sulla variazione di cassa di periodo, dopo che sono stati aggiunti/sottratti i flussi di cassa relativi ai debiti/attivi finanziari (accensioni/rimborsi di crediti/debiti finanziari), al capitale proprio (pagamento di dividendi/acquisto netto di azioni proprie/apporti di capitale), nonché gli effetti sulle disponibilità liquide ed equivalenti delle variazioni dell'area di consolidamento e delle differenze cambio da conversione; (ii) sulla variazione dell'indebitamento finanziario netto di periodo, dopo che sono stati aggiunti/sottratti i flussi relativi al capitale proprio, nonché gli effetti sull'indebitamento finanziario netto delle variazioni dell'area di consolidamento e delle differenze di cambio da conversione.

Indebitamento finanziario netto

L'indebitamento finanziario netto è calcolato come debito finanziario al netto delle disponibilità liquide ed equivalenti, dei titoli held for trading e degli altri titoli non strumentali all'attività operativa, nonché dei crediti finanziari a breve termine non strumentali all'attività operativa. Assumono la qualificazione di strumentali all'attività operativa le attività finanziarie funzionali allo svolgimento delle operations.

Coverage

Misura di equilibrio finanziario, calcolato come rapporto tra utile operativo e gli oneri finanziari netti.

Current ratio

Indica la capacità dell'impresa di far fronte alle obbligazioni in scadenza ed è calcolato come rapporto tra le attività correnti e le passività correnti.

Debt coverage

Misura chiave utilizzata dalle società di rating per valutare la sostenibilità del debito. Rappresenta il rapporto tra il flusso di cassa netto da attività operativa e l'indebitamento finanziario netto, deducendo dai debiti finanziari le disponibilità liquide e gli impieghi finanziari non funzionali all'attività operativa.

Nelle tavole seguenti sono rappresentati l'utile operativo e l'utile netto adjusted consolidati a livello di settore di attività e la riconciliazione con l'utile netto di competenza Eni delle continuing operations.

2016	Exploration & Production	Gas & Power	Refining & Marketing e Chimica	Corporate e altre attività	Effetto eliminazione utili interni	GRUPPO	DISCONTINUED OPERATION	CONTINUING OPERATIONS
(€ milioni)								
Utile (perdita) operativo	2.567	(391)	723	(681)	(61)	2.157		2.157
Esclusione (utile) perdita di magazzino		90	(406)		141	(175)		(175)
Esclusione special item:								
- oneri ambientali		1	104	88		193		193
- svalutazioni (riprese di valore) nette	(684)	81	104	40		(459)		(459)
- radiazioni pozzi esplorativi per abbandono progetti	7					7		7
- plusvalenze nette su cessione di asset	(2)		(8)			(10)		(10)
- accantonamenti a fondo rischi	105	17	28	1		151		151
- oneri per incentivazione all'esodo	24	4	12	7		47		47
- derivati su commodity	19	(443)	(3)			(427)		(427)
- differenze e derivati su cambi	(3)	(19)	3			(19)		(19)
- altro	461	270	26	93		850		850
Special item dell'utile (perdita) operativo	(73)	(89)	266	229		333		333
Utile (perdita) operativo adjusted	2.494	(390)	583	(452)	80	2.315		2.315
Proventi (oneri) finanziari netti ^(a)	(55)	6	1	(721)		(769)		(769)
Proventi (oneri) su partecipazioni ^(a)	68	(20)	32	(6)		74		74
Imposte sul reddito ^(a)	(1.999)	74	(197)	188	(19)	(1.953)		(1.953)
Tax rate (%)	79,7	..	32,0			120,6		120,6
Utile (perdita) netto adjusted	508	(330)	419	(991)	61	(333)		(333)
<i>di competenza:</i>								
- interessenze di terzi						7		7
- azionisti Eni						(340)		(340)
Utile (perdita) netto di competenza azionisti Eni						(1.464)	413	(1.051)
Esclusione (utile) perdita di magazzino						(120)		(120)
Esclusione special item						1.244	(413)	831
Utile (perdita) netto adjusted di competenza azionisti Eni						(340)		(340)

(a) Escludono gli special item.

2015	Exploration & Production	Gas & Power	Refining & Marketing e Chimica	Corporate e altre attività	Ingegneria & Costruzioni	Effetto eliminazione utili interni	GRUPPO	Discontinued operations			CONTINUING OPERATIONS	Ripristino elisioni intercompany vs. Discontinued operations	CONTINUING OPERATIONS - su base standardone
								Ingegneria & Costruzioni	Elisioni infragruppo	TOTALE			
(€ milioni)													
Utile (perdita) operativo	(959)	(1.258)	(1.567)	(497)	(694)	(23)	(4.998)	694	1.228	1.922	(3.076)		(4.304)
Esclusione (utile) perdita di magazzino		132	877			127	1.136				1.136		1.136
Esclusione special item:													
- oneri ambientali			137	88			225				225		225
- svalutazioni (riprese di valore) nette	5.212	152	1.150	20	590		7.124	(590)	(590)	6.534			6.534
- radiazione pozzi esplorativi per abbandono progetti	169						169			169			169
- plusvalenze nette su cessione di asset	(403)		(8)	4	1		(406)	(1)	(1)	(407)			(407)
- accantonamenti a fondo rischi		226	(5)	(10)			211			211			211
- oneri per incentivazione all'esodo	15	6	8	1	12		42	(12)	(12)	30			30
- derivati su commodity	12	90	68		(6)		164	6	(6)	164			170
- differenze e derivati su cambi	(59)	(9)	5				(63)			(63)			(63)
- altro	195	535	30	25			785			785			785
Special item dell'utile (perdita) operativo	5.141	1.000	1.385	128	597		8.251	(597)	(6)	(603)	7.648		7.654
Utile (perdita) operativo adjusted	4.182	(126)	695	(369)	(97)	104	4.389	97	1.222	1.319	5.708	(1.222)	4.486
Proventi (oneri) finanziari netti ^(b)	(272)	11	(2)	(686)	(5)		(954)	5	24	29	(925)	(24)	(949)
Proventi (oneri) su partecipazioni ^(b)	254	(2)	69	285	17		623	(17)	(17)	606			606
Imposte sul reddito ^(b)	(3.173)	(51)	(250)	107	(212)	(47)	(3.626)	212	(53)	159	(3.467)	53	(3.414)
Tax rate (%)	76,2	...	32,8	89,4				64,3		82,4
Utile (perdita) netto adjusted	991	(168)	512	(663)	(297)	57	432	297	1.193	1.490	1.922	(1.193)	729
<i>di competenza:</i>													
- interessenze di terzi							(243)		848	605	(679)		(74)
- azionisti Eni							675		642	1.317	(514)		803
Utile netto di competenza azionisti Eni							(8.778)		826	(7.952)			(7.952)
Esclusione (utile) perdita di magazzino							782			782			782
Esclusione special item							8.671		(184)	8.487			8.487
Ripristino elisioni intercompany vs. Discontinued operations													(514)
Utile (perdita) netto adjusted di competenza azionisti Eni							675		642	1.317			803

(a) Escludono gli special item.

2014							Discontinued operations			CONTINUING OPERATIONS	Ripristino elisioni intercompany vs. Discontinued operations	CONTINUING OPERATIONS - su base standalone	
	Exploration & Production	Gas & Power	Refining & Marketing e Chimica	Corporate e altre attività	Ingegneria & Costruzioni	Effetto eliminazione utili interni	GRUPPO	Ingegneria & Costruzioni	Elisioni infragruppo				TOTALE
(€ milioni)													
Utile (perdita) operativo	10.727	64	(2.811)	(518)	18	398	7.878	(18)	1.105	1.087	8.965	7.860	
Esclusione (utile) perdita di magazzino		(119)	1.746				1.460				1.460	1.460	
Esclusione special item:													
- oneri ambientali			138	41			179				179	179	
- svalutazioni (riprese di valore) nette	853	25	380	14	420		1.692	(420)		(420)	1.272	1.272	
- plusvalenze nette su cessione di asset	(70)		43	3	2		(22)	(2)		(2)	(24)	(24)	
- accantonamenti a fondo rischi	(5)	(42)		12	25		(10)	(25)		(25)	(35)	(35)	
- oneri per incentivazione all'esodo	24	9	(4)	(25)	5		9	(5)		(5)	4	4	
- derivati su commodity	(28)	(38)	41		9		(16)	(9)	9		(16)	(25)	
- differenze e derivati su cambi	6	205	18				229				229	229	
- altro	172	64	37	30			303				303	303	
Special item dell'utile (perdita) operativo	952	223	653	75	461		2.364	(461)	9	(452)	1.912	1.903	
Utile (perdita) operativo adjusted	11.679	168	(412)	(443)	479	231	11.702	(479)	1.114	635	12.337	(1.114)	11.223
Proventi (oneri) finanziari netti ^(a)	(273)	7	(12)	(564)	(6)		(848)	6	40	46	(802)	(40)	(842)
Proventi (oneri) su partecipazioni ^(a)	333	49	64	(156)	21		311	(21)		(21)	290		290
Imposte sul reddito ^(a)	(7.170)	(138)	41	311	(185)	(79)	(7.220)	185	(51)	134	(7.086)	51	(7.035)
Tax rate (%)	61,1	61,6	...		37,4		64,7				59,9		65,9
Utile (perdita) netto adjusted	4.569	86	(319)	(852)	309	152	3.945	(309)	1.103	794	4.739	(1.103)	3.636
<i>di competenza:</i>													
- interessenze di terzi							89			451	540	(627)	(87)
- azionisti Eni							3.856			343	4.199	(476)	3.723
Utile (perdita) netto di competenza azionisti Eni							1.303			417	1.720		1.720
Esclusione (utile) perdita di magazzino							1.008				1.008		1.008
Esclusione special item							1.545		(74)		1.471		1.471
Ripristino elisioni intercompany vs. Discontinued operations													(476)
Utile (perdita) netto adjusted di competenza azionisti Eni							3.856				3.856		3.723

(a) Escludono gli special item.

2014	(€ milioni)	2015	2016	Var. ass.
14.742	Flusso di cassa netto da attività operativa	11.649	7.673	(3.976)
273	Flusso di cassa netto da attività operativa - discontinued operations	(1.226)		1.226
14.469	Flusso di cassa netto da attività operativa - continuing operations	12.875	7.673	(5.202)
(925)	Ripristino elisioni intercompany vs discontinued operations	(720)		
13.544	FLUSSO DI CASSA NETTO DELLE CONTINUING OPERATIONS SU BASE STANDALONE	12.155	7.673	(4.482)

Dettaglio degli special item (include le discontinued operations)

2014	(€ milioni)	2015	2016
2.364	Special item dell'utile (perdita) operativo	8.251	333
179	- oneri ambientali	225	193
1.692	- svalutazioni (riprese di valore) nette	7.124	(459)
	- radiazione pozzi esplorativi per abbandono progetti	169	7
(22)	- plusvalenze nette su cessione di asset	(406)	(10)
(10)	- accantonamenti a fondo rischi	211	151
9	- oneri per incentivazione all'esodo	42	47
(16)	- derivati su commodity	164	(427)
229	- differenze e derivati su cambi	(63)	(19)
303	- altro	785	850
203	Oneri (proventi) finanziari	292	166
	di cui:		
(229)	- riclassifica delle differenze e derivati su cambi nell'utile (perdita) operativo	63	19
(189)	Oneri (proventi) su partecipazioni	488	817
	di cui:		
(159)	plusvalenze da cessione	(33)	(57)
(38)	svalutazioni (riprese di valore) di partecipazioni	506	896
(300)	Imposte sul reddito	(7)	(72)
	di cui:		
976	- svalutazione netta imposte anticipate imprese italiane	880	170
(824)	- altri proventi netti di imposta		
69	- adeguamento fiscalità differite su PSA		
	- svalutazioni nette imposte differite estero upstream	860	6
(521)	- fiscalità su special item dell'utile (perdita) operativo e altro	(1.747)	(248)
2.078	Totale special item dell'utile (perdita) netto	9.024	1.244
	di competenza:		
533	- interessenze di terzi	353	
1.545	- azionisti Eni	8.671	1.244

Stato patrimoniale riclassificato

Lo schema dello stato patrimoniale riclassificato aggrega i valori attivi e passivi dello schema statutory secondo il criterio della funzionalità alla gestione dell'impresa considerata suddivisa convenzionalmente nelle tre funzioni fondamentali: l'investimento, l'esercizio, il finanziamento. Il management ritiene che lo schema proposto rappresenti un'utile informativa per l'investitore perché consente di

individuare le fonti delle risorse finanziarie (mezzi propri e mezzi di terzi) e gli impieghi delle stesse nel capitale immobilizzato e in quello di esercizio. Lo schema dello stato patrimoniale riclassificato è utilizzato dal management per il calcolo dei principali indici finanziari di redditività del capitale investito (ROACE) e di solidità/equilibrio della struttura finanziaria (leverage).

Stato patrimoniale riclassificato^(a)

(€ milioni)	31 dicembre 2015	31 dicembre 2016	Var. ass.
Capitale immobilizzato			
Immobili, impianti e macchinari	68.005	70.793	2.788
Rimanenze immobilizzate - scorte d'obbligo	909	1.184	275
Attività immateriali	3.034	3.269	235
Partecipazioni	3.513	4.316	803
Crediti finanziari e titoli strumentali all'attività operativa	2.273	1.932	(341)
Debiti netti relativi all'attività di investimento	(1.284)	(1.765)	(481)
	76.450	79.729	3.279
Capitale di esercizio netto			
Rimanenze	4.579	4.637	58
Crediti commerciali	12.616	11.186	(1.430)
Debiti commerciali	(9.605)	(11.038)	(1.433)
Debiti tributari e fondo imposte netto	(4.137)	(3.073)	1.064
Fondi per rischi e oneri	(15.375)	(13.896)	1.479
Altre attività (passività) d'esercizio	1.827	1.171	(656)
	(10.095)	(11.013)	(918)
Fondi per benefici ai dipendenti	(1.123)	(868)	255
Discontinued operations e attività destinate alla vendita e passività direttamente associabili	9.048	14	(9.034)
CAPITALE INVESTITO NETTO	74.280	67.862	(6.418)
Patrimonio netto degli azionisti Eni	55.493	53.037	(2.456)
Interessenze di terzi	1.916	49	(1.867)
Patrimonio netto	57.409	53.086	(4.323)
Indebitamento finanziario netto	16.871	14.776	(2.095)
COPERTURE	74.280	67.862	(6.418)

(a) Per la riconduzione allo schema obbligatorio v. il paragrafo "Riconduzione degli schemi di bilancio riclassificati utilizzati nella relazione sulla gestione a quelli obbligatori".

Il deprezzamento registrato nel cambio puntuale euro/dollaro rispetto al 31 dicembre 2015 (cambio EUR/USD 1,054 al 31 dicembre 2016, contro 1,089 al 31 dicembre 2015, -3,2%) ha determinato, nella conversione dei bilanci espressi in moneta diversa dall'euro ai cambi del 31 dicembre 2016, un aumento del capitale investito netto di €1.747 milioni, del patrimonio netto di €1.198 milioni e del debito di €549 milioni.

Il **capitale immobilizzato** (€79.729 milioni) è aumentato di €3.279 milioni rispetto al 31 dicembre 2015. La voce "immobili, impianti e macchinari" evidenzia un incremento di €2.788 milioni per effetto principalmente degli investimenti tecnici (€9.180 milioni), dell'effetto cambio positivo e delle riprese di valore nette di asset (€475 milioni). Tali incrementi sono stati compensati dagli ammortamenti (€7.559 milioni) e dalle radiazioni di attività esplorative per il venir meno dei requisiti di capitalizzazione e dell'impianto EST presso la raffineria di Sannazaro (€350 milioni). L'incremento della voce "Partecipazioni" di €803 milioni riguarda la rilevazione iniziale della partecipazione mantenuta in Saipem del 30,55% dopo la perdita del controllo e la sottoscrizione

pro-quota dell'aumento di capitale sociale della Società per un valore complessivo di €1.614 milioni, al netto delle perdite da valutazione dell'anno.

Il **capitale di esercizio netto** (-€11.013 milioni) si riduce di €918 milioni per effetto principalmente del decremento dei crediti commerciali dovuto alla migliore gestione del circolante e al maggiore volume di crediti ceduti in factoring con scadenza successiva alla data di chiusura rispetto all'esercizio precedente, nonché all'incremento dei debiti commerciali. Le altre attività (passività) d'esercizio diminuiscono principalmente per effetto della svalutazione dei crediti E&P nei confronti di NOC per posizioni di underlifting per riflettere il prevedibile esito di rinegoziazioni in corso. Tali variazioni sono state parzialmente compensate dalla riduzione dei debiti tributari e fondo imposte netto per i minori accantonamenti per imposte correnti dell'esercizio in funzione della riduzione del reddito imponibile e dell'utilizzo di imposte differite stanziate nella E&P a seguito del prevedibile esito negativo di alcuni contenziosi in corso.

Le **discontinued operations, attività destinate alla vendita e passività direttamente associabili** (€14 milioni) diminuiscono di €9.034

milioni per effetto del closing dell'operazione Saipem e della cessione delle attività di distribuzione carburanti nell'Est Europa.

Riconduzione dell'utile complessivo

(€ milioni)	2015	2016
Utile (perdita) netto dell'esercizio	(9.373)	(1.457)
Componenti non riclassificabili a conto economico	15	(19)
<i>Rivalutazione di piani a benefici definiti per dipendenti</i>	36	16
<i>Effetto fiscale</i>	(21)	(35)
Componenti riclassificabili a conto economico	4.634	1.889
<i>Differenze di cambio da conversione dei bilanci in moneta diversa dall'euro</i>	4.837	1.198
<i>Variazione fair value strumenti finanziari disponibili per la vendita</i>	(4)	(4)
<i>Variazione fair value strumenti finanziari derivati di copertura cash flow hedge</i>	(256)	883
<i>Quota di pertinenza delle "altre componenti dell'utile (perdita) complessivo" delle partecipazioni valutate con il metodo del patrimonio netto</i>	(9)	32
<i>Effetto fiscale relativo alle altre componenti dell'utile (perdita) complessivo</i>	66	(220)
Totale altre componenti dell'utile (perdita) complessivo	4.649	1.870
Totale utile (perdita) complessivo dell'esercizio	(4.724)	413
di competenza:		
Azionisti Eni	(4.195)	406
- continuing operations	(3.416)	819
- discontinued operations	(779)	(413)
Interessenze di terzi	(529)	7
- continuing operations	554	7
- discontinued operations	(1.083)	

Patrimonio netto

(€ milioni)

Patrimonio netto comprese le interessenze di terzi al 31 dicembre 2015		57.409
Utile (perdita) complessivo	413	
Dividendi distribuiti agli azionisti Eni	(2.881)	
Deconsolidamento minority Saipem	(1.872)	
Dividendi distribuiti dalle altre società consolidate	(4)	
Altre variazioni	21	
Totale variazioni		(4.323)
Patrimonio netto comprese le interessenze di terzi al 31 dicembre 2016		53.086
di competenza:		
- azionisti Eni		53.037
- interessenze di terzi		49

Il **patrimonio netto comprese le interessenze di terzi** (€53.086 milioni) è diminuito di €4.323 milioni per effetto della perdita di conto economico di €1.457 milioni, del deconsolidamento delle interessenze di terzi di Saipem (€1.872 milioni), nonché della distribuzione di dividendi di €2.885 milioni (saldo dividendo Eni per l'esercizio 2015 e acconto dividendo per l'esercizio 2016

di €2.881 milioni e dividendi ad altre entità minori). Tali effetti sono stati parzialmente compensati dalla variazione positiva della riserva cash flow hedge di €883 milioni nonché dalle differenze positive di cambio da conversione (€1.198 milioni) dovute alla traduzione in euro dei bilanci aventi essenzialmente il dollaro come moneta funzionale.

Indebitamento finanziario netto e Leverage

Il "leverage" misura il grado di indebitamento della società ed è calcolato come rapporto tra l'indebitamento finanziario netto e il patrimonio netto comprensivo delle interessenze di terzi azionisti. Il management Eni utilizza il leverage per valutare il grado di solidità

e di efficienza della struttura patrimoniale in termini di incidenza relativa delle fonti di finanziamento tra mezzi di terzi e mezzi propri, nonché per effettuare analisi di benchmark con gli standard dell'industria.

(€ milioni)	31 dicembre 2015	31 dicembre 2016	Var. ass.
Debiti finanziari e obbligazionari	27.793	27.239	(554)
<i>Debiti finanziari a breve termine</i>	8.396	6.675	(1.721)
<i>Debiti finanziari a lungo termine</i>	19.397	20.564	1.167
Disponibilità liquide ed equivalenti	(5.209)	(5.674)	(465)
Titoli held for trading e altri titoli non strumentali all'attività operativa	(5.028)	(6.404)	(1.376)
Crediti finanziari non strumentali all'attività operativa	(685)	(385)	300
Indebitamento finanziario netto	16.871	14.776	(2.095)
Patrimonio netto comprese le interessenze di terzi	57.409	53.086	(4.323)
Leverage	0,29	0,28	(0,01)

L'indebitamento finanziario netto al 31 dicembre 2016 è pari a €14.776 milioni con una riduzione di €2.095 milioni rispetto al 2015. I **debiti finanziari e obbligazionari** ammontano a €27.239 milioni, di cui €6.675 milioni a breve termine (comprensivi delle quote in scadenza entro 12 mesi dei debiti finanziari a lungo termine di €3.279 milioni) e €20.564 milioni a lungo termine.

La variazione dell'indebitamento finanziario netto è stata influenzata positivamente dal venir meno del vincolo di destinazione a copertura delle riserve tecniche delle attività finanziarie (essenzialmente depositi presso istituti di credito e titoli di debito) possedute dalla società di assicurazione captive di Gruppo per effetto delle disposizioni della Direttiva UE Solvency II in merito ai requisiti patrimoniali da rispettare per l'esercizio dell'attività assicurativa che resta subordinato esclusivamente alla presenza di un livello

di patrimonializzazione adeguato in considerazione dei rischi assunti. Pertanto, le attività finanziarie disponibili per la vendita di Eni Insurance all'1/1/2016 sono state riclassificate come non strumentali all'attività operativa in considerazione della discontinuità normativa indicata e portate a deduzione dei debiti finanziari lordi (con un effetto di circa €570 milioni).

Il **leverage** – rapporto tra indebitamento finanziario netto e patrimonio netto comprese le interessenze di terzi – è pari allo 0,28 al 31 dicembre 2016, in riduzione rispetto al 31 dicembre 2015 (0,29) per effetto principalmente della flessione dell'indebitamento finanziario netto, che è stata in grado di assorbire la riduzione di €4 miliardi del total equity causata dalla perdita d'esercizio, dal deconsolidamento delle minority Saipem e dalla distribuzione dei dividendi agli azionisti Eni.

Rendiconto finanziario riclassificato

Lo schema del rendiconto finanziario riclassificato è la sintesi dello schema statutario al fine di consentire il collegamento tra il rendiconto finanziario, che esprime la variazione delle disponibilità liquide tra inizio e fine periodo dello schema obbligatorio, e la variazione dell'indebitamento finanziario netto tra inizio e fine periodo dello schema riclassificato. La misura che consente tale collegamento è il "free cash flow" cioè l'avanzo o il deficit di cassa che residua dopo il finanziamento degli investimenti. Il free cash flow chiude alternativamente: (i) sulla variazione di cassa di periodo, dopo che sono stati aggiunti/sottratti i

flussi di cassa relativi ai debiti/attivi finanziari (accensioni/rimborsi di crediti/debiti finanziari), al capitale proprio (pagamento di dividendi/acquisto netto di azioni proprie/apporti di capitale), nonché gli effetti sulle disponibilità liquide ed equivalenti delle variazioni dell'area di consolidamento e delle differenze cambio da conversione; (ii) sulla variazione dell'indebitamento finanziario netto di periodo, dopo che sono stati aggiunti/sottratti i flussi relativi al capitale proprio, nonché gli effetti sull'indebitamento finanziario netto delle variazioni dell'area di consolidamento e delle differenze di cambio da conversione.

Rendiconto finanziario riclassificato^(a)

2014	(€ milioni)	2015	2016	Var. ass.
1.808	Utile (perdita) netto - continuing operations	(7.399)	(1.044)	6.355
	<i>Rettifiche per ricondurre l'utile (perdita) netto al flusso di cassa netto da attività operativa:</i>			
10.898	- ammortamenti e altri componenti non monetari	17.216	7.773	(9.443)
(224)	- plusvalenze nette su cessioni di attività	(577)	(48)	529
6.600	- dividendi, interessi e imposte	3.215	2.229	(986)
2.199	Variazione del capitale di esercizio	4.781	2.112	(2.669)
(6.812)	Dividendi incassati, imposte pagate, interessi (pagati) incassati	(4.361)	(3.349)	1.012
14.469	Flusso di cassa netto da attività operativa - continuing operations	12.875	7.673	(5.202)
273	Flusso di cassa netto da attività operativa - discontinued operations	(1.226)		1.226
14.742	Flusso di cassa netto da attività operativa	11.649	7.673	(3.976)
(11.178)	Investimenti tecnici - continuing operations	(10.741)	(9.180)	1.561
(694)	Investimenti tecnici - discontinued operations	(561)		561
(11.872)	Investimenti tecnici	(11.302)	(9.180)	2.122
(408)	Investimenti in partecipazioni, imprese consolidate e rami d'azienda	(228)	(1.164)	(936)
3.684	Dismissioni di partecipazioni consolidate, rami d'azienda, attività materiali e immateriali e partecipazioni	2.258	1.054	(1.204)
435	Altre variazioni relative all'attività di investimento	(1.351)	465	1.816
6.581	Free cash flow	1.026	(1.152)	(2.178)
(414)	Investimenti e disinvestimenti di attività finanziarie non strumentali all'attività operativa ^(b)	(300)	5.271	5.571
(628)	Variazione debiti finanziari correnti e non correnti	2.126	(766)	(2.892)
(4.434)	Flusso di cassa del capitale proprio	(3.477)	(2.885)	592
78	Variazioni area di consolidamento, differenze cambio sulle disponibilità e disponibilità relative alle discontinued operations	(780)	(3)	777
1.183	FLUSSO DI CASSA NETTO	(1.405)	465	1.870
13.544	FLUSSO DI CASSA NETTO DELLE CONTINUING OPERATIONS SU BASE STANDALONE	12.155	7.673	(4.482)

Variazione dell'indebitamento finanziario netto

2014	(€ milioni)	2015	2016	Var. ass.
6.581	Free cash flow	1.026	(1.152)	(2.178)
(19)	Debiti e crediti finanziari società acquisite			
	Debiti e crediti finanziari società disinvestite	83	5.848	5.765
(850)	Differenze cambio su debiti e crediti finanziari e altre variazioni	(818)	284	1.102
(4.434)	Flusso di cassa del capitale proprio	(3.477)	(2.885)	592
1.278	VARIAZIONE DELL'INDEBITAMENTO FINANZIARIO NETTO	(3.186)	2.095	5.281

(a) Per la riconduzione allo schema obbligatorio v. il paragrafo "Riconduzione degli schemi di bilancio riclassificati utilizzati nella relazione sulla gestione a quelli obbligatori".

(b) La voce include gli investimenti e i disinvestimenti (su base netta) in titoli held-for-trading e altri investimenti/disinvestimenti in strumenti di impiego a breve delle disponibilità che sono portati in detrazione dei debiti finanziari ai fini della determinazione dell'indebitamento finanziario netto. Il flusso di cassa di questi investimenti è il seguente:

2014	(€ milioni)	2015	2016	Var. ass.
	Investimenti:			
(19)	- titoli	(140)	(1.317)	(1.177)
(519)	- crediti finanziari	(343)	(272)	71
(538)		(483)	(1.589)	(1.106)
	Disinvestimenti:			
32	- titoli	1		(1)
92	- crediti finanziari	182	6.860	6.678
124		183	6.860	6.677
(414)	Investimenti e disinvestimenti di attività finanziarie non strumentali all'attività operativa	(300)	5.271	5.571

La variazione dell'indebitamento finanziario netto è stata determinata dal **flusso di cassa netto da attività operativa** di €7.673 milioni. Gli incassi da dismissioni sono stati €1.054 milioni e hanno riguardato principalmente la partecipazione del 12,503% in Saipem (€463 milioni), la partecipazione in Snam per effetto dell'esercizio del diritto di conversione da parte dei bondholders (€332 milioni) nonché attività di distribuzione carburanti nell'Est Europa. Con il closing dell'operazione Saipem, Eni ha ottenuto il rimborso dei crediti finanziari intercompany di €5.818 milioni.

I principali flussi in uscita hanno riguardato gli investimenti tecnici (€9.180 milioni), dei quali circa €500 milioni saranno oggetto di rimborso con il perfezionamento della cessione del 40% di Zohr, il pagamento del saldo dividendo 2015 e dell'acconto dividendo 2016 agli azionisti Eni di €2.881 milioni, l'aumento di capitale sociale di Saipem (€1.069 milioni). Gli investimenti tecnici a cambi omogenei sono stati ridotti del 19%, inclusi gli investimenti nelle partecipate Eni valutate ad equity, in linea con i programmi. Sulla variazione dell'indebitamento finanziario netto a fine esercizio hanno inciso inoltre le altre variazioni nette per attività di investimento (+€0,3

miliardi) e la riclassifica degli attivi finanziari della compagnia assicurativa di Gruppo (+€0,57 miliardi) a deduzione della posizione finanziaria netta per effetto del venir meno del vincolo di destinazione a copertura delle riserve tecniche, al netto della variazione negativa del fair value dei titoli held for trading (-€0,3 miliardi). Sul flusso di cassa dell'esercizio ha inciso il maggiore volume di crediti commerciali ceduti a società di factoring con scadenza successiva al reporting period rispetto al periodo di confronto (circa €1 miliardo). I flussi descritti hanno determinato un decremento dell'indebitamento finanziario netto del bilancio consolidato Eni di €2.095 milioni rispetto al 2015.

Al netto dell'effetto Val d'Agri sul cash flow (€0,2 miliardi), della riclassifica di €0,3 miliardi di crediti da investimento a commerciali e includendo gli effetti proforma dell'operazione Zohr sul circolante (+€0,1 miliardi), il cash flow si ridetermina su base normalizzata in €8,3 miliardi consentendo di autofinanziare oltre il 90% degli investimenti 2016 ridotti da €9,2 miliardi a €8,7 miliardi se considerati al netto di quelli oggetto di rimborso per effetto della cessione del 40% di Zohr (€0,5 miliardi).

Investimenti tecnici

2014	(€ milioni)	2015	2016	Var. ass.	Var. %
10.156	Exploration & Production	9.980	8.254	(1.726)	(17,3)
	- acquisto di riserve proved e unproved		2		
1.030	- ricerca esplorativa	566	417		
9.021	- sviluppo	9.341	7.770		
105	- altro	73	65		
172	Gas & Power	154	120	(34)	(22,1)
819	Refining & Marketing e Chimica	628	664	36	5,7
537	- Refining & Marketing	408	421	13	3,2
282	- Chimica	220	243	23	10,5
113	Corporate e altre attività	64	55	(9)	(14,1)
(82)	Effetto eliminazione utili interni	(85)	87	172	..
11.178	Investimenti tecnici - continuing operations	10.741	9.180	(1.561)	(14,5)
694	Investimenti tecnici - discontinued operations	561		(561)	
11.872	Investimenti tecnici	11.302	9.180	(2.122)	(18,8)

Nel 2016 gli investimenti tecnici di €9.180 milioni (€10.741 milioni nel 2015) hanno riguardato essenzialmente:

- lo sviluppo di giacimenti di idrocarburi (€7.770 milioni) in particolare in Egitto, Angola, Kazakhstan, Indonesia, Iraq, Ghana e Norvegia. In Italia gli investimenti di sviluppo hanno riguardato alcune modifiche non sostanziali all'impianto del centro oli di Viggiano in Val d'Agri, autorizzate dal competente dipartimento del Ministero dello Sviluppo Economico per la ripresa delle attività a seguito della notifica di dissequestro definitivo. Le attività di ricerca esplorativa (€417 milioni) hanno riguardato in particolare Egitto, Indonesia, Libia e Angola;

- l'attività di raffinazione in Italia e all'estero (€298 milioni) finalizzati essenzialmente al mantenimento dell'affidabilità degli impianti, nonché interventi in materia di salute, sicurezza e ambiente; nel marketing per obblighi di legge e stay in business della rete di distribuzione di prodotti petroliferi in Italia e nel resto d'Europa (€123 milioni);
- iniziative relative all'attività di commercializzazione del gas (€69 milioni) nonché iniziative di flessibilizzazione e upgrading delle centrali a ciclo combinato per la generazione elettrica (€41 milioni).

Riconduzione degli schemi di bilancio riclassificati utilizzati nella relazione sulla gestione a quelli obbligatori

Stato patrimoniale riclassificato

(€ milioni)		31 dicembre 2015		31 dicembre 2016	
Voci dello stato patrimoniale riclassificato (dove non espressamente indicato, la componente è ottenuta direttamente dallo schema legale)	Riferimento alle note al Bilancio consolidato	Valori da schema legale	Valori da schema riclassificato	Valori da schema legale	Valori da schema riclassificato
Capitale immobilizzato					
Immobili, impianti e macchinari			68.005		70.793
Rimanze immobilizzate - scorte d'obbligo			909		1.184
Attività immateriali			3.034		3.269
Partecipazioni valutate con il metodo del patrimonio netto e Altre partecipazioni			3.513		4.316
Crediti finanziari e Titoli strumentali all'attività operativa	(vedi nota 11 e nota 21)		2.273		1.932
Debiti netti relativi all'attività di investimento, composti da:			(1.284)		(1.765)
- crediti relativi all'attività di investimento/disinvestimento	(vedi nota 11)	33		171	
- crediti relativi all'attività di investimento/disinvestimento	(vedi nota 23)	567		222	
- debiti per attività di investimento	(vedi nota 25)	(1.884)		(2.158)	
Totale Capitale immobilizzato			76.450		79.729
Capitale di esercizio netto					
Rimanenze			4.579		4.637
Crediti commerciali	(vedi nota 11)		12.616		11.186
Debiti commerciali	(vedi nota 25)		(9.605)		(11.038)
Debiti tributari e fondo imposte netto, composti da:			(4.137)		(3.073)
- passività per imposte sul reddito correnti		(431)		(426)	
- passività per altre imposte correnti		(1.454)		(1.293)	
- passività per imposte differite		(7.425)		(6.667)	
- passività per altre imposte non correnti	(vedi nota 33)	(52)		(44)	
- debiti per consolidato fiscale	(vedi nota 25)	(14)		(8)	
- crediti per consolidato fiscale	(vedi nota 11)	2		1	
- attività per imposte sul reddito correnti		360		383	
- attività per altre imposte correnti		630		689	
- attività per imposte anticipate		3.853		3.790	
- altre attività per imposte	(vedi nota 23)	394		502	
Fondi per rischi e oneri			(15.375)		(13.896)
Altre attività (passività), composte da:			1.827		1.171
- titoli strumentali all'attività operativa	(vedi nota 10)	282			
- crediti finanziari strumentali all'attività operativa	(vedi nota 11)	375		86	
- altri crediti	(vedi nota 11)	6.682		5.692	
- altre attività (correnti)		3.642		2.591	
- altri crediti e altre attività	(vedi nota 23)	797		624	
- acconti e anticipi, altri debiti	(vedi nota 25)	(3.439)		(3.499)	
- altre passività (correnti)		(4.712)		(2.599)	
- altri debiti, altre passività	(vedi nota 33)	(1.800)		(1.724)	
Totale Capitale di esercizio netto			(10.095)		(11.013)
Fondi per benefici ai dipendenti			(1.123)		(868)
Discontinued operations e attività destinate alla vendita e passività direttamente associabili			9.048		14
composte da:					
- discontinued operations e attività destinate alla vendita		15.533		14	
- discontinued operations e passività direttamente associabili ad attività destinate alla vendita		(6.485)			
CAPITALE INVESTITO NETTO			74.280		67.862
Patrimonio netto comprese le interessenze di terzi			57.409		53.086
Indebitamento finanziario netto					
Debiti finanziari e obbligazioni, composti da:			27.793		27.239
- passività finanziarie a lungo termine		19.397		20.564	
- quote a breve di passività finanziarie a lungo termine		2.676		3.279	
- passività finanziarie a breve termine		5.720		3.396	
a dedurre:					
Disponibilità liquide ed equivalenti			(5.209)		(5.674)
Titoli held-for-trading e altri titoli non strumentali all'attività operativa	(vedi nota 9 e nota 10)		(5.028)		(6.404)
Crediti finanziari non strumentali all'attività operativa	(vedi nota 11)		(685)		(385)
Totale Indebitamento finanziario netto^(a)			16.871		14.776
COPERTURE			74.280		67.862

(a) Per maggiori dettagli sulla composizione dell'indebitamento finanziario netto si veda anche la nota 29 al Bilancio consolidato.

Rendiconto finanziario riclassificato

[€ milioni]	2015		2016	
	Valori da schema legale	Valori da schema riclassificato	Valori da schema legale	Valori da schema riclassificato
Voci del rendiconto finanziario riclassificato e confluente/riclassifiche delle voci dello schema legale				
Utile (perdita) netto - continuing operations		(7.399)		(1.044)
Rettifiche per ricondurre l'utile (perdita) netto al flusso di cassa da attività operativa:				
Ammortamenti e altri componenti non monetari		17.216		7.773
- ammortamenti	8.940		7.559	
- svalutazioni (riprese di valore) nette	6.534		(475)	
- radiazioni	688		350	
- effetto valutazione con il metodo del patrimonio netto	471		326	
- altre variazioni	586		(9)	
- variazione fondo per benefici ai dipendenti	(3)		22	
Plusvalenze nette su cessioni di attività		(577)		(48)
Dividendi, interessi e imposte		3.215		2.229
- dividendi	(402)		(143)	
- interessi attivi	(164)		(209)	
- interessi passivi	659		645	
- imposte sul reddito	3.122		1.936	
Variazione del capitale di esercizio		4.781		2.112
- rimanenze	1.638		(273)	
- crediti commerciali	4.944		1.286	
- debiti commerciali	(2.342)		1.495	
- fondi per rischi e oneri	43		(1.043)	
- altre attività e passività	498		647	
Dividendi incassati, imposte pagate, interessi (pagati) incassati		(4.361)		(3.349)
- dividendi incassati	545		212	
- interessi incassati	81		160	
- interessi pagati	(692)		(780)	
- imposte sul reddito pagate al netto dei crediti d'imposta rimborsati	(4.295)		(2.941)	
Flusso di cassa netto da attività operativa - continuing operations		12.875		7.673
Flusso di cassa netto da attività operativa - discontinued operations		(1.226)		
Flusso di cassa netto da attività operativa		11.649		7.673
Investimenti tecnici		(11.302)		(9.180)
- attività materiali	(11.177)		(9.067)	
- attività immateriali	(125)		(113)	
Investimenti in partecipazioni, imprese consolidate e rami d'azienda		(228)		(1.164)
- partecipazioni	(228)		(1.164)	
Dismissioni		2.258		165
- attività materiali	427		19	
- attività immateriali	32			
- imprese consolidate e rami d'azienda al netto delle disponibilità liquide ed equivalenti cedute ^(a)	73		(362)	889
- partecipazioni	1.726		508	
Altre variazioni relative all'attività di investimento		(1.351)		465
- investimenti finanziari: titoli	(201)		(1.336)	
- investimenti finanziari: crediti finanziari	(1.103)		(1.208)	
- variazione debiti e crediti relativi all'attività di investimento e imputazione di ammortamenti all'attivo patrimoniale	(1.058)		(8)	
riclassifica: investimenti finanziari in titoli e crediti finanziari non strumentali all'attività operativa	483		1.589	
- disinvestimenti finanziari: titoli	18		20	
- disinvestimenti finanziari: crediti finanziari	533		8.063	
- variazione debiti e crediti relativi all'attività di disinvestimento	160		205	
riclassifica: disinvestimenti finanziari di titoli e crediti finanziari non strumentali all'attività operativa	(183)		(6.860)	
Free cash flow		1.026		(1.152)

segue **Rendiconto finanziario riclassificato**

(€ milioni)	2015		2016	
	Valori da schema legale	Valori da schema riclassificato	Valori da schema legale	Valori da schema riclassificato
Voci del rendiconto finanziario riclassificato e confluente/riclassifiche delle voci dello schema legale				
Free cash flow		1.026		(1.152)
Investimenti e disinvestimenti relativi all'attività di finanziamento		(300)		5.271
riclassifica: investimenti finanziari in titoli e crediti finanziari non strumentali all'attività operativa	(483)		(1.589)	
riclassifica: disinvestimenti finanziari di titoli e crediti finanziari non strumentali all'attività operativa	183		6.860	
Variazione debiti finanziari correnti e non correnti		2.126		(766)
- assunzione debiti finanziari non correnti	3.376		4.202	
- rimborsi di debiti finanziari non correnti	(4.466)		(2.323)	
- incremento (decremento) di debiti finanziari correnti	3.216		(2.645)	
Flusso di cassa del capitale proprio		(3.477)		(2.885)
- apporti netti di capitale proprio da terzi	1			
- dividendi distribuiti agli azionisti Eni	(3.457)		(2.881)	
- dividendi distribuiti ad altri azionisti	(21)		(4)	
Effetto delle differenze di cambio da conversione sulle disponibilità liquide ed equivalenti	122	122	2	2
Effetto delle disponibilità liquide ed equivalenti delle discontinued operations ^(a)	(889)	(889)	889	
Effetto della variazione dell'area di consolidamento (inserimento/esclusione di imprese divenute rilevanti/irrilevanti)	(13)	(13)	(5)	(5)
Flusso di cassa netto	(1.405)	(1.405)	465	465

a) Nel rendiconto finanziario statutory i disinvestimenti 2016 comprendono la cessione del controllo (12,503%) di Saipem SpA a CDP Equity con un incasso di €463 milioni, esposto al netto delle disponibilità liquide ed equivalenti del gruppo Saipem di €889 milioni (come richiesto dallo IAS7). Per effetto della rappresentazione della Saipem come discontinued operation nel bilancio consolidato al 31 dicembre 2015, tali disponibilità liquide ed equivalenti sono state portate in riconciliazione nel rendiconto finanziario statutory 2015 e 2016, al fine di rappresentare le disponibilità liquide del gruppo escluse quelle riferibili alle discontinued operation. Nel rendiconto finanziario riclassificato 2016 le poste relative alle disponibilità liquide ed equivalenti di Saipem sono espresse su base netta.

Commento ai risultati economico-finanziari di Eni SpA

Con riferimento ai risultati economici e finanziari dell'esercizio 2016 di Eni SpA rilevano i fattori di seguito indicati.

Dal 1° gennaio 2016 Eni ha modificato, su base volontaria, il criterio di valutazione dei costi relativi all'attività esplorativa adottando il cd. Successful Effort Method (di seguito SEM). In sintesi, per effetto dell'applicazione del SEM, i costi relativi all'attività esplorativa sono imputati all'attivo patrimoniale come "unproved" asset, in attesa di valutare l'esito delle attività di esplorazione e valutazione nelle aree di riferimento. Se al termine di tale valutazione si accerta che il risultato è negativo (nessun ritrovamento di idrocarburi) o che il ritrovamento non è sufficientemente significativo per giustificarne lo sviluppo, i relativi costi esplorativi "sospesi" all'attivo patrimoniale in attesa di valutazione, sono imputati a conto economico come radiazioni. Se, al contrario, è accertata la presenza di riserve certe di idrocarburi, i relativi costi esplorativi capitalizzati come "unproved" asset sono riclassificati come "proved" asset. Sono imputati a conto economico nell'esercizio di sostenimento i costi esplorativi afferenti ad attività geologiche e geofisiche.

In ottemperanza alle disposizioni dello IAS 8, l'effetto della modifica è stato rilevato retroattivamente come variazione del saldo di apertura delle voci interessate in contropartita al patrimonio netto al 1° gennaio 2015. La modifica ha comportato un incremento dei saldi iniziali del patrimonio netto di €679 milioni, principalmente riferibili alla joint operation Eni East Africa. Con riferimento all'esercizio 2015, l'adozione del SEM ha comportato una riduzione dell'utile operativo di €78 milioni e dell'utile netto di €29 milioni, dovuto principalmente a: (i) lo storno ammortamento investimenti di drilling dell'anno (che secondo i precedenti criteri di rilevazione e valutazione erano oggetto di capitalizzazione e ammortamento integrale nello stesso esercizio); (ii) la rilevazione delle radiazioni di iniziative esplorative valutate non più perseguibili.

Al 31 dicembre 2015, sulla base dello stato delle trattative al tempo in corso tra Eni e il fondo statunitense SK Capital, la partecipazione in Versalis era stata classificata come discontinued operation ex IFRS 5. Nel corso del primo semestre 2016 per effetto dell'interruzione delle trattative per la cessione di una quota che ne avrebbe determinato la perdita del controllo, è stata revocata la classificazione della partecipazione come discontinued operation con efficacia retroattiva dalla data di classificazione iniziale (31 dicembre 2015), come se la stessa non fosse mai stata adottata. La revoca della classificazione della partecipazione come discontinued operation e la rideterminazione del patrimonio netto della stessa ad uso consolidato per tener conto dell'applicazione del valore d'uso, in luogo del fair value, ha comportato

al 31 dicembre 2015 una ripresa di valore di €294 milioni con la conseguente eliminazione del fondo rettificativo di €250 milioni stanziato in vigenza della classificazione come discontinued operation e la rilevazione di un net book value della partecipazione per €44 milioni.

Con riferimento a Saipem SpA nel gennaio 2016 è stata operata la cessione della partecipazione del 12,503% alla CDP Equity SpA (ex Fondo Strategico Italiano SpA) con attivazione del regime di co-controllo in coerenza con il regime di governance definito con la CDP Equity SpA. In conformità alle disposizioni del principio contabile internazionale IFRS 5, gli effetti economici della cessione (€355 milioni), sono stati rappresentati come "discontinued operations".

Nel 2016 sono state effettuate le seguenti operazioni straordinarie:

- incorporazione di Società Adriatica Idrocarburi SpA. L'operazione è stata approvata in data 26 maggio 2016. L'atto di fusione è stato stipulato in data 26 settembre 2016, con efficacia giuridica dal 1° ottobre 2016, ed effetti contabili e fiscali retrodatati al 1° gennaio 2016¹;
- incorporazione di ACAM Clienti SpA. L'operazione è stata approvata in data 28 luglio 2016. L'atto di fusione è stato stipulato in data 21 novembre 2016, con efficacia giuridica dal 1° dicembre 2016, ed effetti contabili e fiscali retrodatati al 1° gennaio 2016¹;
- acquisizione delle attività di "Portfolio Management Operativo gas", svolte in Belgio dalla branch belga di Eni Trading & Shipping SpA, e di un ramo di azienda costituito da forza lavoro, assets e contratti di locazione e servizi generali da Eni G&P NV al fine di concentrare nella branch belga di Eni SpA le attività midstream. Gli atti sono stati stipulati in data 22 dicembre 2015, con efficacia a partire dal 1° gennaio 2016;
- scissione parziale da EniPower SpA del ramo d'azienda costituito dalla centrale termoelettrica della raffineria di Livorno in favore di Eni SpA. L'operazione è stata approvata in data 18 novembre 2015; l'atto è stato stipulato in data 24 febbraio 2016, con efficacia anche ai fini contabili e fiscali dal 1° marzo 2016;
- conferimento a Eni Fuel SpA (ex Eni Rete oil&nonoil SpA) del ramo Enjoy costituito dall'insieme dei rapporti attivi e passivi inerenti l'attività di noleggio e la gestione di veicoli per il trasporto di cose e persone, comunemente indicata come car sharing. L'atto di conferimento è stato stipulato in data 15 settembre 2016 con efficacia dal 1° ottobre 2016;
- cessione del ramo d'azienda "Attività Ambientali", che include risorse specializzate nelle attività di bonifica ambientale a Syndial SpA. L'atto è stato stipulato in data 27 luglio 2016 con efficacia dal 1° agosto 2016.

[1] Con riferimento alle operazioni di fusione di Società Adriatica Idrocarburi SpA e di ACAM Clienti SpA, al fine di consentire un raffronto con l'esercizio precedente, in applicazione dell'OPI 2 revised, nella relazione sulla gestione sono stati redatti gli schemi riclassificati di stato patrimoniale, di conto economico e rendiconto finanziario 2015 che assumono l'efficacia delle incorporazioni al 1° gennaio 2015; conseguentemente sono stati eliminati i rapporti tra Eni SpA e le società e tra le società stesse. Per effetto dell'operazione sopra descritta e in coerenza con le attività svolte dalla Società, nella segment information gli elementi patrimoniali ed economici rivenienti dalla fusione di Società Adriatica Idrocarburi SpA sono attribuiti alla Exploration & Production, quelli rivenienti dalla fusione di ACAM Clienti SpA alla Gas & Power.

Conto economico

2014		(€ milioni)	2015	2016	Var. ass.
42.364	Ricavi della gestione caratteristica		33.713	27.718	(5.995)
360	Altri ricavi e proventi		342	547	205
(42.748)	Costi operativi		(34.469)	(28.426)	6.043
(79)	Altri proventi e oneri operativi		(622)	(50)	572
(1.122)	Ammortamenti		(909)	(815)	94
(160)	Svalutazioni e riprese di valore nette		(136)	(443)	(307)
	Radiazioni		(63)	(209)	(146)
(1.385)	Utile operativo		(2.144)	(1.678)	466
(142)	Proventi (oneri) finanziari netti		(435)	(446)	(11)
5.555	Proventi netti su partecipazioni		5.182	6.058	876
4.028	Utile prima delle imposte		2.603	3.934	1.331
482	Imposte sul reddito		(445)	232	677
4.510	Utile netto del periodo - continuing operations		2.158	4.166	2.008
	Utile netto del periodo - discontinued operations		49	355	306
4.510	Utile netto		2.207	4.521	2.314

Utile netto

L'utile netto di €4.521 milioni aumenta di €2.314 milioni per effetto: (i) dei maggiori proventi netti su partecipazioni, in particolare per le minori svalutazioni effettuate nel 2016; (ii) del miglio-

ramento delle imposte sul reddito e del risultato operativo, in particolare della Refining & Marketing.

Analisi delle voci del conto economico

I motivi delle variazioni più significative delle voci di conto economico di Eni SpA se non espressamente indicate di segui-

to, sono commentate nelle Note al bilancio di esercizio di Eni SpA, cui si rinvia.

Ricavi della gestione caratteristica

2014		(€ milioni)	2015	2016	Var. ass.
3.481	Exploration & Production		2.753	1.874	(879)
22.641	Gas & Power		18.800	15.460	(3.340)
19.449	Refining & Marketing		14.480	11.813	(2.667)
981	Corporate		941	869	(72)
(4.188)	Elisioni		(3.261)	(2.298)	963
42.364			33.713	27.718	(5.995)

I ricavi di Exploration & Production (€1.874 milioni) diminuiscono di €879 milioni, pari al 31,9%, a seguito essenzialmente: (i) della diminuzione dei volumi di idrocarburi prodotti, pari al 20%, equivalente a 11 milioni di boe, connessa al fermo di circa quattro mesi e mezzo della produzione in Val d'Agri (riavviata il 12 agosto) e al declino dei campi maturi; (ii) della diminuzione del prezzo di vendita del gas naturale (28%); (iii) della diminuzione del prezzo di vendita in euro del greggio (20%).

I ricavi di Gas & Power (€15.460 milioni) diminuiscono di €3.340 milioni, pari al 17,8%, a seguito principalmente della riduzione dei prezzi unitari di vendita di gas e energia elettrica determinata dalla

crescente pressione competitiva nonché dalla scarsa dinamicità della domanda. A tali effetti si aggiunge la performance negativa del segmento retail derivante principalmente dalle temperature più miti rilevate nel 2016 rispetto a quelle del 2015.

I ricavi di Refining & Marketing (€11.813 milioni) diminuiscono di €2.667 milioni, pari al 18,4%, a seguito della riduzione dei prezzi di vendita dei prodotti petroliferi e di una lieve riduzione delle quantità vendute.

I ricavi della Corporate (€869 milioni) sono sostanzialmente in linea con l'esercizio 2015.

Commento ai risultati
economico-finanziari di Eni SpA

Utile operativo

2014	(€ milioni)	2015	2016	Var. ass.
968	Exploration & Production	472	(445)	(917)
(331)	Gas & Power	(1.643)	(1.166)	477
(1.898)	Refining & Marketing	(631)	403	1.034
(340)	Corporate	(331)	(384)	(53)
216	Eliminazione utili interni ^(a)	(11)	(86)	(75)
(1.385)	Utile operativo	(2.144)	(1.678)	466
1.070	Esclusione (utile) perdita di magazzino ^(b)	622	(291)	(913)
(315)	Utile operativo a valori correnti	(1.522)	(1.969)	(447)

(a) Gli utili interni riguardano gli utili conseguiti sulle cessioni tra linee di business di gas e greggio in rimanenza a fine esercizio.

(b) L'utile operativo a valori correnti deriva dal raffronto tra i ricavi e i costi correnti dei prodotti venduti con esclusione perciò dell'utile o della perdita di magazzino che deriva dalla differenza tra il costo corrente dei prodotti venduti e quello risultante dall'applicazione del costo medio ponderato.

L'utile (perdita) operativa a valori correnti per linea di business è di seguito rappresentata²:

Exploration & Production

La **perdita operativa a valori correnti** della Exploration & Production (€445 milioni) aumenta di €917 milioni a seguito essenzialmente: (i) della diminuzione dei volumi di idrocarburi prodotti, pari al 20%, equivalente a 11 milioni di boe, connessa prevalentemente alla sospensione transitoria delle attività nella concessione Val d'Agri; (ii) della diminuzione del prezzo di vendita del gas naturale (28%); (iii) della diminuzione del prezzo di vendita in euro del greggio (20%); (iv) delle maggiori svalutazioni principalmente di asset a gas a seguito del deterioramento dello scenario prezzi e della revisione del profilo delle riserve di idrocarburi e delle riazioni di assets minerari operate in applicazione del criterio del

Successful Effort Method. Tali effetti sono parzialmente compensati: (i) dalla diminuzione degli ammortamenti dei pozzi e impianti effettuati con il metodo UOP, dovuta alla minore produzione di idrocarburi per effetto del declino dei campi maturi e della sospensione temporanea delle operazioni nella concessione Val D'Agri; (ii) dalla diminuzione delle royalties correlate alla flessione della produzione oltre che alla diminuzione dei prezzi degli idrocarburi; (iii) dalla diminuzione dei costi di esercizio degli impianti prevalentemente dovuta alla sospensione temporanea delle operazioni nella concessione Val D'Agri. Le attività nella concessione Val D'Agri sono state riavviate in data 12 agosto 2016.

Gas & Power

2014	(€ milioni)	2015	2016	Var. ass.
(331)	Utile (perdita) operativa	(1.643)	(1.166)	477
(123)	Esclusione (utile) perdita di magazzino	132	68	(64)
(454)	Utile (perdita) operativa a valori correnti	(1.511)	(1.098)	413

La **perdita operativa a valori correnti** della Gas & Power (€1.098 milioni) migliora di €413 milioni a seguito principalmente: (i) delle azioni di ottimizzazione e della riduzione dei costi di logistica; (ii) della circostanza che il 2015 risentiva di maggiori oneri relativi alla revisione della stima dei crediti per fatture da emettere per vendite di gas ed energia

elettrica. Tali effetti positivi sono parzialmente assorbiti: (i) dalla riduzione dei prezzi unitari di vendita del gas determinata dalla crescente pressione competitiva nonché dai minori margini dei mercati a premio GNL; (ii) dalla riduzione dei risultati del segmento retail per effetto del clima più mite registrato nel 2016 rispetto all'esercizio precedente.

Refining & Marketing

2014	(€ milioni)	2015	2016	Var. ass.
(1.898)	Utile (perdita) operativa	(631)	403	1.034
1.378	Esclusione (utile) perdita di magazzino	491	(460)	(951)
(520)	Utile (perdita) operativa a valori correnti	(140)	(57)	83

La **perdita operativa a valori correnti** della Refining & Marketing (€57 milioni) si riduce di €83 milioni per effetto dei minori oneri netti su strumenti finanziari derivati su commodity privi dei requisiti

formali per essere considerati di copertura ed attivati nel primo semestre 2015 a copertura del margine di raffinazione. Questo effetto positivo è stato parzialmente compensato: (i) dall'andamento sfavo-

(2) Al fine di rappresentare la vista standalone delle linee di business i valori relativi all'esclusione dell'utile (perdita) di magazzino sono al lordo degli utili interni.

revole dei margini di raffinazione; (ii) dalla flessione dei risultati delle attività commerciali dovuta a minori margini a causa di una maggiore pressione competitiva. Inoltre a seguito dell'evento occorso a inizio dicembre 2016 all'impianto EST presso la raffineria di Sannazzaro, si

è provveduto a effettuare la radiazione delle unità di impianto danneggiate e l'accantonamento al fondo smantellamento per complessivi €217 milioni, compensati dall'indennizzo assicurativo stimato di pari importo.

Imposte sul reddito

2014	(€ milioni)	2015	2016	Var. ass.
Imposte correnti				
15	IRES	31	44	13
(2)	IRAP			
824	Addizionale Legge n. 7/09			
837	Totale imposte correnti	31	44	13
(45)	Imposte differite	37	35	(2)
(350)	Imposte anticipate	(531)	160	691
(395)	Totale imposte differite e anticipate	(494)	195	689
(15)	Imposte estere	(10)	(10)	
427	Totale imposte sul reddito Eni SpA	(473)	229	702
55	Imposte relative alla rilevazione delle Joint Operation	28	3	(25)
482		(445)	232	677

Le **imposte sul reddito** positive per €232 milioni migliorano di €677 milioni a seguito essenzialmente delle maggiori imposte anticipate nette per €689 milioni, per effetto: (i) della circostanza che nell'esercizio precedente venne rilevato un maggiore onere relativo alla rettifica di attività per imposte anticipate nette per effetto della prevista riduzione dell'aliquota IRES al 24% a decorrere dal 1° gennaio 2017 (€392 milioni); (ii) dello stanziamento di maggiori imposte anticipate nette,

in parte compensato dalle svalutazioni effettuate nel periodo. La differenza del 33,4% tra il tax rate effettivo (-5,90%) e teorico (27,50%) è dovuta essenzialmente alla quota non imponibile dei dividendi incassati nell'esercizio, con un effetto sul tax rate del 43,04%. Questi effetti sono parzialmente compensati essenzialmente dall'accantonamento al fondo svalutazione delle imposte anticipate IRES (con un effetto sul tax rate dell'8,82%).

Discontinued operations

Di seguito sono rappresentati i principali dati economici delle discontinued operations, al netto dell'effetto fiscale, di Eni SpA:

2014	(€ milioni)	2015	2016	Var. ass.
	Plusvalenze nette da vendite - cessione Saipem	50	360	310
	Imposte sul reddito	(1)	(5)	(4)
		49	355	306

Le discontinued operations comprendono il reversal del fair value positivo rilevato nel 2015 relativo alla cessione a termine della quota di partecipazione in Saipem a CDP Equity SpA (ex Fondo Strategico

Italiano SpA), determinato sulla base della differenza tra il prezzo concordato della compravendita (€8,39 per azione) e il prezzo di borsa delle azioni Saipem al 31 dicembre 2015 (€7,49 per azione).

Stato patrimoniale riclassificato³

I motivi delle variazioni più significative delle voci dello stato patrimoniale di Eni SpA se non espressamente indicate di seguito,

sono commentate nelle Note al bilancio di esercizio di Eni SpA, cui si rinvia.

(€ milioni)	31 dicembre 2015	31 dicembre 2016
Capitale immobilizzato		
Immobili, impianti e macchinari	8.651	8.046
Rimanenze immobilizzate - scorte d'obbligo	899	1.172
Attività immateriali	1.236	1.205
Partecipazioni	32.655	40.009
Crediti finanziari e titoli strumentali all'attività operativa	7.635	3.163
Crediti (Debiti) netti relativi all'attività di investimento/disinvestimento	(289)	220
	50.787	53.815
Capitale di esercizio netto		
Rimanenze	1.455	1.277
Crediti commerciali	8.168	6.813
Debiti commerciali	(5.236)	(5.333)
Crediti/Debiti tributari e fondo imposte netto	422	817
Fondi per rischi e oneri	(4.138)	(4.054)
Altre attività (passività) d'esercizio	(2.198)	(959)
	(1.527)	(1.439)
Fondi per benefici ai dipendenti	(367)	(391)
Discontinued operations e attività destinate alla vendita e passività direttamente associabili	235	4
CAPITALE INVESTITO NETTO	49.128	51.989
Patrimonio netto	39.504	41.935
Indebitamento finanziario netto	9.624	10.054
COPERTURE	49.128	51.989

Il **capitale investito netto** al 31 dicembre 2016 ammonta a €51.989 milioni con un incremento di €2.861 milioni rispetto al 31 dicembre 2015.

Capitale immobilizzato

Il **capitale immobilizzato** (€53.815 milioni) aumenta di €3.028 milioni rispetto al 31 dicembre 2015 a seguito dell'incremento netto delle partecipazioni di €7.354 milioni per effetto essenzialmente degli interventi sul capitale di alcune imprese controllate, parzialmente compensato dal decremento dei crediti finanziari e titoli strumentali all'attività operativa (€4.472 milioni).

Gli Immobili, impianti e macchinari di €8.046 milioni riguardano essenzialmente le attività materiali della Exploration & Production per €4.565 milioni e le attività materiali della Refining & Marketing per €3.336 milioni. Gli Immobili, impianti e macchinari si riducono di €605 milioni per effetto essenzialmente degli ammortamenti di periodo (€729 milioni), delle svalutazioni (€443 milioni), in particolare di asset a gas della Exploration & Production a seguito del deterioramento dello scenario prezzi in Europa e degli investimenti di periodo della Refining & Marketing relativi a CGU prive di prospettive di redditività e delle radiazioni dell'impianto EST presso la raffineria di Sanazzaro (€193 milioni) e delle attività esplorative per il venir meno dei requisiti di capitalizzazione (€16 milioni). Tali effetti sono in parte compensati dagli investimenti tecnici di periodo (€788 milioni).

I crediti finanziari e titoli strumentali all'attività operativa di €3.163 milioni riguardano crediti per finanziamenti concessi a so-

cietà controllate e joint venture per €3.141 milioni (di cui €1.735 milioni relativi alla quota a breve dei finanziamenti a lungo) e titoli strumentali all'attività operativa per €22 milioni. I finanziamenti concessi riguardano essenzialmente le seguenti società controllate: Eni Finance International SA (€2.674 milioni) e Trans Tunisian Pipeline Company SpA (€114 milioni). I crediti finanziari strumentali all'attività operativa si riducono di €4.472 milioni essenzialmente a seguito del rimborso, avvenuto a febbraio 2016, dei finanziamenti concessi a Saipem SpA (€2.020 milioni) e della rinuncia al credito a medio lungo termine concesso a Versalis SpA (€671 milioni) nell'ambito dell'operazione di ricapitalizzazione della società. I crediti netti relativi all'attività di disinvestimento sono relativi principalmente ai crediti verso Eni Gas & Power NV per rimborsi di capitale (€381 milioni).

Capitale di esercizio

Il **capitale di esercizio netto** (€1.439 milioni) è variato di €88 milioni a seguito essenzialmente delle minori passività nette di esercizio (€1.239 milioni), in particolare per effetto del saldo netto degli strumenti finanziari derivati su cambi, tassi e commodity (€1.191 milioni) e dell'aumento dei crediti tributari netti (€395 milioni). Tali effetti sono in parte compensati dalla riduzione del saldo crediti/debiti commerciali (€1.452 milioni) e dalla riduzione delle rimanenze (€178 milioni).

(3) Si rinvia al commento ai risultati economici e finanziari del consolidato per l'illustrazione metodologica degli schemi riclassificati.

Discontinued operations e attività destinate alla vendita e passività direttamente associabili

Le discontinued operations e attività destinate alla vendita e passività direttamente associabili di €4 milioni si riferiscono principalmente a cessioni di impianti di distribuzione e alla cessione del Deposito di Ra-

venna e si riducono di €231 milioni per la cessione della partecipazione in Saipem SpA avvenuta a gennaio 2016 e per la riclassifica nella voce Partecipazioni del valore di carico post cessione (€183 milioni).

Patrimonio netto

(€ milioni)

Patrimonio netto al 31 dicembre 2015		38.570
Applicazione SEM al netto dell'effetto fiscale Eni SpA	114	
Applicazione SEM al netto dell'effetto fiscale Eni East Africa SpA	584	
Effetto Versalis SpA	294	
Avanzo (Disavanzo) di fusione	(58)	
		934
Patrimonio netto al 1° gennaio 2016		39.504
<i>Incremento per:</i>		
Utile netto	4.521	
Variazione fair value strumenti finanziari derivati cash flow hedge al netto dell'effetto fiscale	773	
Altri incrementi	32	
		5.326
<i>Decremento per:</i>		
Distribuzione saldo dividendo 2015	(1.440)	
Acconto sul dividendo 2016	(1.441)	
Operazioni straordinarie under common control	(11)	
Valutazione di piani a benefici definiti per i dipendenti al netto dell'effetto fiscale	(3)	
		(2.895)
Patrimonio netto al 31 dicembre 2016		41.935

Indebitamento finanziario netto

(€ milioni)

	31 dicembre 2015	31 dicembre 2016	Var. ass.
Debiti finanziari e obbligazionari	24.083	26.727	2.644
<i>Debiti finanziari a breve termine</i>	6.124	7.173	1.049
<i>Debiti finanziari a lungo termine</i>	17.959	19.554	1.595
Disponibilità liquide ed equivalenti	(4.138)	(4.583)	(445)
Crediti finanziari non strumentali all'attività operativa	(5.293)	(6.028)	(735)
Altre attività finanziarie destinate al trading	(5.028)	(6.062)	(1.034)
Indebitamento finanziario netto	9.624	10.054	430

L'aumento dell'indebitamento finanziario netto di €430 milioni è dovuto essenzialmente: (i) agli investimenti netti in partecipazioni (€8.299 milioni) per effetto essenzialmente degli interventi sul capitale di alcune imprese controllate; (ii) al pagamento del dividendo residuo dell'esercizio 2015 di €0,4 per azione (€1.440 milioni); (iii) al pagamento dell'acconto sul di-

videndo dell'esercizio 2016 di €0,4 per azione (€1.441 milioni); (iv) agli investimenti relativi ad attività materiali ed immateriali (€846 milioni). Tali effetti sono stati in parte compensati: (i) dal flusso di cassa netto da attività operativa (€6.623 milioni); (ii) dalle dismissioni di asset materiali e di quote di partecipazioni (€2.214 milioni).

Rendiconto finanziario riclassificato⁴

(€ milioni)	2015	2016	Var. ass.
Utile netto - continuing operations	2.158	4.166	2.008
Rettifiche per ricondurre l'utile netto al flusso di cassa da attività operativa:			
- ammortamenti e altri componenti non monetari	6.570	2.016	(4.554)
- plusvalenze nette su cessioni di attività	(157)	29	186
- dividendi, interessi, imposte e altre variazioni	(9.488)	(6.291)	3.197
Variazione del capitale di esercizio	3.679	765	(2.914)
Dividendi incassati, imposte pagate, interessi (pagati) incassati	10.571	5.938	(4.633)
Flusso di cassa netto da attività operativa - continuing operations	13.333	6.623	(6.710)
Flusso di cassa netto da attività operativa - discontinued operations			
Flusso di cassa netto da attività operativa	13.333	6.623	(6.710)
Investimenti tecnici	(1.231)	(846)	385
Investimenti in partecipazioni	(7.711)	(8.299)	(588)
Investimenti finanziari netti strumentali all'attività operativa e rami d'azienda	(3.406)	3.820	7.234
Dismissioni	1.623	2.214	591
Altre variazioni relative all'attività di investimento	(46)	(507)	(469)
Free cash flow	2.562	3.005	443
Investimenti e disinvestimenti di attività finanziarie non strumentali all'attività operativa	1.168	(2.362)	(3.530)
Variazione debiti finanziari correnti e non correnti	(425)	2.683	3.108
Flusso di cassa del capitale proprio	(3.457)	(2.881)	576
Effetto delle Fusioni		6	6
FLUSSO DI CASSA NETTO DEL PERIODO	(152)	451	603
Free cash flow	2.562	3.005	443
Flusso di cassa del capitale proprio	(3.457)	(2.881)	576
Differenze cambio su debiti e crediti finanziari e altre variazioni ^(a)	(200)	(605)	(405)
Variazioni dell'indebitamento per effetto delle Fusioni		51	
VARIAZIONE INDEBITAMENTO FINANZIARIO NETTO	(1.095)	(430)	665

(a) La voce accoglie gli effetti della rinuncia ai crediti finanziari non strumentali all'attività operativa verso Versalis SpA nell'ambito dell'operazione complessiva di ricapitalizzazione della società.

Investimenti tecnici

(€ milioni)	2015	2016	Var. ass.
Exploration & Production	872	489	(383)
Gas & Power	21	28	7
Refining & Marketing	316	308	(8)
Corporate	22	21	(1)
Investimenti tecnici	1.231	846	(385)

(4) Si rinvia al commento ai risultati economici e finanziari di consolidato per l'illustrazione metodologica degli schemi riclassificati.

Riconduzione degli schemi di bilancio riclassificati utilizzati nella relazione sulla gestione a quelli obbligatori

(€ milioni)	31 dicembre 2015			31 dicembre 2016		
Voci dello stato patrimoniale riclassificato (dove non espressamente indicato, la componente è ottenuta direttamente dallo schema legale)	Riferimento alle note al Bilancio di esercizio	Valori da schema legale	Riesposizione fusioni	Valori da schema riclassificato	Valori da schema legale	Valori da schema riclassificato
Capitale immobilizzato						
Immobili, impianti e macchinari		8.437	214	8.651		8.046
Rimanze immobilizzate - scorte d'obbligo		899		899		1.172
Attività immateriali		1.204	32	1.236		1.205
Partecipazioni		32.915	(260)	32.655		40.009
Crediti finanziari e Titoli strumentali all'attività operativa:				7.635		3.163
- crediti finanziari strumentali all'attività operativa (correnti)	(vedi nota 10)	666			1.735	
- crediti finanziari e titoli strumentali all'attività operativa (non correnti)	(vedi nota 20)	6.969			1.428	
Crediti (Debiti) netti relativi all'attività di investimento/disinvestimento, composti da:			(4)	(289)		220
- crediti relativi all'attività di disinvestimento	(vedi nota 10 e nota 22)	33			387	
- debiti per attività di investimento	(vedi nota 25)	(318)			(167)	
Totale Capitale immobilizzato				50.787		53.815
Capitale di esercizio netto						
Rimanenze		1.452	3	1.455		1.277
Crediti commerciali	(vedi nota 10)	8.131	37	8.168		6.813
Debiti commerciali	(vedi nota 25)	(5.227)	(9)	(5.236)		(5.333)
Crediti/Debiti tributari e fondo imposte netto, composti da:			52	422		817
- passività per imposte sul reddito correnti		(57)			(4)	
- passività per altre imposte correnti		(1.073)			(887)	
- attività per imposte sul reddito correnti		107			92	
- attività per altre imposte correnti		244			346	
- attività per imposte anticipate		1.261			1.185	
- altre attività non correnti	(vedi nota 22)	90			80	
- crediti per consolidato fiscale e IVA	(vedi nota 10)	19			101	
- debiti per consolidato fiscale e IVA	(vedi nota 25)	(198)			(73)	
- altre passività non correnti	(vedi nota 32)	(23)			(23)	
Fondi per rischi ed oneri		(3.971)	(167)	(4.138)		(4.054)
Altre attività (passività) di esercizio:			(6)	(2.198)		(959)
- altri crediti	(vedi nota 10)	389			596	
- altre attività (correnti)		1.047			1.011	
- altre attività (non correnti)	(vedi nota 22)	694			618	
- acconti e anticipi, altri debiti	(vedi nota 25)	(626)			(636)	
- altre passività (correnti)		(1.838)			(1.205)	
- altre passività (non correnti)	(vedi nota 32)	(1.858)			(1.343)	
Totale Capitale di esercizio netto				(1.527)		(1.439)
Fondi per benefici ai dipendenti		(366)	(1)	(367)		(391)
Discontinued operations e attività destinate alla vendita	(vedi nota 34)			235		4
CAPITALE INVESTITO NETTO				49.128		51.989
Patrimonio netto		39.562	(58)	39.504		41.935
Indebitamento finanziario netto						
Debiti finanziari e obbligazioni, composti da:						
- passività finanziarie a lungo termine		17.959			19.554	
- quote a breve di passività finanziarie a lungo termine		2.514			3.014	
- passività finanziarie a breve termine		3.687			4.159	
a dedurre:						
Disponibilità liquide ed equivalenti		4.132			4.583	
Crediti finanziari non strumentali all'attività operativa	(vedi nota 10)	5.325			6.028	
Altre attività finanziarie destinate al trading		5.028			6.062	
Totale Indebitamento finanziario netto		9.675	(51)	9.624		10.054
COPERTURE				49.128		51.989

Commento ai risultati
economico-finanziari di Eni SpA

[€ milioni]	2015			2016	
	Valori da schema legale	Riesposizione fusioni	Valori da schema riclassificato	Valori da schema legale	Valori da schema riclassificato
Voci del rendiconto finanziario riclassificato e confluente/riclassifiche delle voci dello schema legale					
Utile netto - continuando	2.134	24	2.158		4.166
Rettifiche per ricondurre l'utile netto al flusso di cassa da attività operativa:					
Ammortamenti e altri componenti non monetari:		(22)	6.570		2.016
- ammortamenti	894			815	
- svalutazioni nette di attività materiali e immateriali	132			443	
- Radiazioni	63			209	
- effetto valutazione partecipazioni	5.374			374	
- differenze cambio da allineamento	13			(64)	
- variazione da valutazione al fair value titoli destinati al trading	116			223	
- variazioni fondi per benefici ai dipendenti				16	
Plusvalenze nette su cessione di attività	(157)		(157)		29
Dividendi, interessi, imposte e altre variazioni		6	(9.488)		(6.291)
- dividendi	(10.366)			(6.486)	
- interessi attivi	(241)			(161)	
- interessi passivi	675			588	
- imposte sul reddito	438			(232)	
Variazione del capitale di esercizio		11	3.679		765
- rimanenze	872			(66)	
- crediti commerciali	4.616			1.353	
- debiti commerciali	(3.133)			93	
- fondi per rischi ed oneri	(338)			(30)	
- altre attività e passività	1.651			(585)	
Dividendi incassati, imposte pagate, interessi (pagati) incassati:		(2)	10.571		5.938
- dividendi incassati	11.041			6.458	
- interessi incassati	234			165	
- interessi pagati	(708)			(692)	
- imposte sul reddito pagate al netto dei rimborsi e crediti di imposta acquistati	6			7	
Flusso di cassa netto da attività operativa - continuing operations	13.316	17	13.333		6.623
Flusso di cassa netto da attività operativa - discontinued operations					
Flusso di cassa netto da attività operativa	13.316	17	13.333		6.623
Investimenti tecnici:		(9)	(1.231)		(846)
- immobilizzazioni materiali	(1.162)			(788)	
- immobilizzazioni immateriali	(60)			(58)	
Investimenti in partecipazioni	(7.711)		(7.711)		(8.299)
Investimenti finanziari netti strumentali all'attività operativa:			(3.406)		3.820
- crediti finanziari strumentali	(3.406)			3.820	
- investimenti in rami d'azienda al netto della cassa					
Variazione debiti e crediti relativi all'attività d'investimento e imputazione di ammortamenti all'attivo patrimoniale	(35)	(8)	(43)		(507)
Titoli strumentali all'attività operativa	(3)		(3)		
Dismissioni:			1.623		2.214
- immobilizzazioni materiali	20			5	
- immobilizzazioni immateriali					
- partecipazioni	1.586			2.209	
- altre attività destinate alla vendita	17				
- cessione rami d'azienda					
Free cash flow	2.562		2.562		3.005
Investimenti e disinvestimenti relativi all'attività di finanziamento:			1.168		(2.362)
- investimenti (disinvestimenti) finanziari in crediti finanziari non strumentali all'attività operativa	1.288			(1.105)	
- investimenti (disinvestimenti) finanziari in titoli non strumentali all'attività operativa	(120)			(1.257)	
Variazione debiti finanziari correnti e non correnti:		(3)	(425)		2.683
- assunzione (rimborsi) debiti finanziari a lungo termine e quota a breve del lungo	(501)			2.135	
- incremento (decremento) di debiti finanziari a breve termine	79			548	
Flusso di cassa del capitale proprio:			(3.457)		(2.881)
- dividendi distribuiti agli azionisti Eni	(3.457)			(2.881)	
Effetto delle Fusioni					6
Flusso di cassa netto di periodo	(149)	(3)	(152)		451

Fattori di rischio e incertezza

Premessa

In questa sezione sono illustrati i principali rischi ai quali è esposto il Gruppo nell'ordinaria gestione delle attività industriali. Per la descrizione dei rischi finanziari (mercato, controparte e liquidità) si rinvia alla nota n. 38 – Garanzie, impegni e rischi del Bilancio consolidato.

Rischi connessi alla ciclicità del settore Oil & Gas

I risultati di Eni, principalmente del settore Exploration & Production, sono esposti alla volatilità dei prezzi del petrolio e del gas. La riduzione dei prezzi degli idrocarburi ha effetti negativi sui ricavi, l'utile operativo e il cash flow a livello consolidato e determina la flessione dei risultati nel confronto anno su anno; viceversa, in caso di aumento dei prezzi. Dalla seconda metà del 2014 il settore petrolifero è entrato in una fase di downturn a causa dell'eccesso d'offerta e del rallentamento della crescita globale, toccando il punto di minimo nei primi mesi del 2016 con il prezzo del riferimento Brent sceso al di sotto dei \$30, valore che non si registrava da tredici anni. Dalla seconda metà del 2016, il prezzo della commodity ha iniziato un graduale recupero grazie a un migliore bilanciamento tra domanda e offerta globale e alle aspettative di un possibile taglio della produzione da parte dell'OPEC. L'accordo tra i paesi del cartello è stato effettivamente ratificato a fine novembre con l'adesione anche di paesi non-OPEC (in primis la Russia). Grazie a tali sviluppi il prezzo del Brent ha recuperato a fine anno la soglia dei 55 \$/barile e ha registrato nel quarto trimestre 2016 un aumento del 13% rispetto al quarto trimestre 2015. Tuttavia su base annua, per effetto del declino del primo semestre, il prezzo del Brent è stato in media 44 \$/barile con una flessione di circa il 17% rispetto al 2015.

Il management prevede il progressivo ribilanciamento del mercato petrolifero nell'arco del prossimo quadriennio sulla base dell'analisi dei fondamentali della domanda e dell'offerta aggiornati alla luce dei recenti trend del settore, considerando anche i tagli agli investimenti di esplorazione e sviluppo attuati dalle compagnie petrolifere internazionali nell'ultimo biennio in risposta alla contrazione dei cash flow. Su questa base il management ha rivisto in moderato rialzo l'assunzione di prezzo di lungo termine del Brent a 70 \$/barile rispetto ai precedenti \$65 ai fini delle proiezioni economico-finanziarie del piano '17-20. Tuttavia valutate le incertezze relative all'effettivo rispetto degli impegni di riduzione dell'output da parte dei Paesi del cartello e della Russia, il possibile recupero delle produzioni unconventional USA e i rischi macroeconomici, la direzione aziendale conferma un approccio prudenziale nelle decisioni

di spesa mantenendo una rigorosa "capital discipline". Per il quadriennio 2017-2020 Eni prevede un programma d'investimenti di €31,6 miliardi al netto dei rimborsi associati con le operazioni di dismissione nell'ambito della strategia del "Dual Exploration Model", con una riduzione dell'8% rispetto al piano precedente, focalizzata per l'84% nella E&P. Per l'anno di budget programmiamo €7,6 miliardi in calo del 18% rispetto al 2016. Il contenimento della manovra riflette la selettività dei progetti d'investimento privilegiando quelli a maggiore redditività, la focalizzazione della spesa esplorativa sui temi near-field a rapidi ritorni economici, le iniziative di rifasatura e modulazione dei grandi sviluppi e la rinegoziazione dei contratti. Nonostante la riduzione degli investimenti, il tasso di crescita della produzione d'idrocarburi nell'orizzonte di piano è pari al 3% in media annua post portafoglio, in aumento rispetto al corrispondente dato del piano precedente (1,7%).

Per quanto riguarda il futuro dell'industry oltre il 2020, la Compagnia ha definito la strategia, i corsi d'azione e un primo pool di progetti per evolvere il modello di business verso uno scenario di crescita macroeconomica a ridotto contenuto carbonico in considerazione degli impegni assunti dagli Stati nel ridurre le emissioni di gas serra e nel promuovere la conservazione dell'energia, con l'obiettivo sfidante di contenere l'innalzamento della temperatura globale ben al di sotto dei 2 gradi centigradi rispetto all'era preindustriale. In tale ambito i progetti per la produzione di energia rinnovabile assumeranno un peso sempre più importante nel portafoglio di Gruppo facendo leva sulle sinergie industriali, commerciali e contrattuali ottenibili dalle attività core di Eni (v. Fattore di rischio specifico).

L'esposizione al rischio prezzo riguarda circa il 50% della produzione di petrolio e gas di Eni. Tale esposizione per scelta strategica non è oggetto di sistematica attività di gestione e/o di copertura economica, salvo particolari situazioni aziendali o di mercato. La parte restante della produzione non è esposta al rischio prezzo in considerazione della significativa presenza di contratti PSA nel portafoglio Eni che garantisce alla compagnia petrolifera il recupero dei costi sostenuti, esponendola al rischio volume (vedi di seguito). Sulla base del portafoglio corrente di asset Oil & Gas, il management stima che rispetto al prezzo di budget per il 2017 di 55 \$/barile, per ogni variazione di +/- 1 \$/barile l'utile netto consolidato di Gruppo diminuisce/aumenta di circa €200 milioni e il flusso di cassa dopo gli investimenti ("free cash flow") si contrae/incrementa di un ammontare equivalente.

In aggiunta all'impatto su ricavi, redditività e cash flow, nel caso di un prolungato declino dei prezzi del petrolio, la Compagnia potrebbe rivedere la recuperabilità futura dei valori di bilancio delle proprietà Oil & Gas con la necessità di rilevare significative sva-

lutazioni, nonché riconsiderare i piani di investimento in funzione dell'impatto della flessione dei prezzi sulla redditività dei progetti di sviluppo, alla luce del rischio che i prezzi correnti potrebbero attestarsi su livelli inferiori rispetto a quelli assunti in sede di valutazione. Questo potrebbe comportare la cancellazione, il rinvio o la differente modulazione dei progetti con ricadute negative sui tassi di crescita e sull'autofinanziamento disponibile per la crescita futura. Considerata la complessità del processo valutativo e i lunghi tempi di realizzazione di tali progetti, Eni, al pari di altre compagnie petrolifere internazionali, adotta ai fini della valutazione e selezione degli investimenti, scenari di prezzo di lungo termine, definiti sulla base della migliore stima fatta dal management dei fondamentali della domanda e dell'offerta.

La riduzione del prezzo del petrolio può limitare la capacità di Eni di accedere al mercato dei capitali e potrebbe determinare un downgrading del nostro merito creditizio da parte delle agenzie di rating Standard & Poor's e Moody's in risposta al deterioramento dei fondamentali dell'industria petrolifera. Un eventuale downgrading comporterebbe l'aumento del costo del capitale di debito e limiterebbe la nostra flessibilità finanziaria. A fine marzo 2016, entrambe le agenzie di rating hanno ridotto il rating del debito a lungo termine di Eni (rispettivamente a BBB+ e Baa1).

La flessione dei prezzi delle commodity comporta revisioni negative della stima delle quantità di riserve certe in relazione ai volumi non più economici ai prezzi correnti, nonché la riduzione del valore attuale netto al fattore di sconto del 10%. In linea con quanto previsto dalla US SEC regulation, i prezzi utilizzati per la valutazione delle riserve di idrocarburi sono determinati come media aritmetica semplice dei prezzi di chiusura rilevati il primo giorno di ciascuno dei 12 mesi dell'esercizio. Le riserve certe al 31 dicembre 2016 e il loro valore attuale netto sono stati determinati sulla base del prezzo medio del marker Brent di 42,8 \$/barile che si confronta con il riferimento di \$54 per il 2015. Tale flessione ha determinato effetti sulle riserve equity nei PSA e sull'economicità delle code di produzione, portando a un saldo complessivo in negativo di 76 milioni di boe. In termini di valore, invece, tale flessione si è tradotta in una riduzione del valore attuale netto da circa €37,8 miliardi a €29,8 miliardi.

La volatilità del prezzo del petrolio/gas rappresenta un elemento d'incertezza nel conseguimento degli obiettivi operativi Eni in termini di crescita della produzione e rimpiazzo delle riserve prodotte per effetto del peso importante dei contratti di Production Sharing (PSA) nel portafoglio Eni. In tali schemi di ripartizione della produzione, a parità di costi sostenuti per lo sviluppo di un giacimento, la quota di produzione e di riserve destinata al recupero dei costi aumenta al diminuire del prezzo di riferimento del barile e viceversa. Sulla base dell'attuale portafoglio di asset Eni, il management ha stimato che l'effetto prezzo nei PSA ha determinato nel 2016 maggiori entitlement di produzione rispetto al 2015, pari a circa 20 mila boe/giorno, o 1.900 barili/giorno per ogni dollaro/barile di aumento delle quotazioni del petrolio. Tuttavia tale ratio non può essere estrapolato in un contesto di scenario del Brent marcatamente differente poiché può condurre a risultati sensibilmente diversi.

L'attività Oil & Gas è un settore capital-intensive che necessita di

ingenti risorse finanziarie per l'esplorazione, lo sviluppo, l'estrazione e la produzione delle riserve d'idrocarburi. Nel 2016 Eni ha realizzato €8,25 miliardi di investimenti tecnici nel settore E&P con una riduzione di circa il 17% rispetto al 2015 in risposta al deterioramento dello scenario. Nel budget 2017 Eni prevede investimenti nella E&P di €7,2 miliardi in riduzione di circa il 17% rispetto al 2016 (a cambi costanti). Nel corso dell'anno il management potrebbe ulteriormente riconsiderare il livello dei capex in funzione dell'evoluzione delle condizioni di mercato. Storicamente i nostri investimenti tecnici sono stati finanziati attraverso l'autofinanziamento, gli incassi da dismissioni e ricorrendo a nuovo indebitamento e all'emissione di bond e commercial paper per coprire eventuali deficit. In considerazione di uno scenario prezzi ancora "low", il management ha confermato la disciplina finanziaria nella selezione dei progetti di spending e nel 2017 prevede di autofinanziare con il cash flow operativo il 100% dei capex al prezzo di 50 \$/barile. Tuttavia il nostro cash flow operativo è soggetto a numerose variabili: (i) il rischio prezzo; (ii) i volumi di petrolio e gas che saranno effettivamente estratti dai nostri pozzi di produzione; (iii) la nostra capacità e il time-to-market nello sviluppare le riserve; (iv) i rischi politici; (v) l'efficiente gestione del circolante.

Nel caso in cui il nostro cash flow operativo non sia in grado di finanziare il 100% degli investimenti tecnici committed, saremo costretti a ridimensionare le nostre riserve di liquidità o a emettere nuovi strumenti di debito o, nel peggiore degli scenari, a ridurre ulteriormente i piani d'investimento con conseguenti ricadute negative sui risultati, il cash flow e le risorse finanziarie disponibili per la crescita futura. Nella programmazione dei flussi finanziari Eni ha considerato i fabbisogni per il pagamento dei dividendi agli azionisti. Alla data di bilancio

Eni dispone di una riserva di liquidità dimensionata in modo da rispondere ai seguenti obiettivi: (i) garantire la flessibilità finanziaria. La liquidità deve consentire a Eni di poter far fronte a eventuali fabbisogni straordinari (es. difficoltà di accesso al credito, shock esogeni, quadro macroeconomico e operazioni straordinarie); (ii) assicurare l'integrale copertura del debito a breve termine e la copertura del debito a medio lungo termine scadente in un orizzonte temporale di 24 mesi, anche nel caso di restrizioni all'accesso al credito. Sulla base di tali fattori, una fase prolungata di prezzi depressi delle commodity, o un'ulteriore riduzione, potrebbero avere effetti negativi significativi sulle nostre prospettive di business, sui risultati operativi, il cash flow, la liquidità, la capacità di finanziare i nostri programmi di investimento e di far fronte ai nostri commitments e i ritorni per l'azionista in termini di ammontare del dividendo e di andamento in borsa del titolo Eni. Inoltre circa il 33% della manovra d'investimento per il quadriennio 2017-2020 è "uncommitted" garantendo a Eni flessibilità finanziaria nel caso di "shock esogeni".

I risultati del business Refining & Marketing e Chimica dipendono principalmente dai trend nell'offerta e nella domanda dei prodotti e dai relativi margini di vendita. L'impatto dei movimenti del prezzo del petrolio sui risultati di tali business varia in funzione dei ritardi temporali con i quali le quotazioni dei prodotti si adeguano alle variazioni del costo della materia prima.

Rischio Paese

Al 31 dicembre 2016 circa l'85% delle riserve certe di idrocarburi e circa il 60% degli approvvigionamenti long-term di gas di Eni provenivano da Paesi non OCSE, principalmente da Africa, Russia, Asia Centrale e America Meridionale. Questi Paesi sono caratterizzati per ragioni storiche e culturali da un minore grado di stabilità politica, sociale ed economica rispetto ai Paesi sviluppati dell'OCSE. Pertanto Eni è esposta ai rischi di possibili evoluzioni negative del quadro politico, sociale e macroeconomico che possono sfociare in eventi destabilizzanti quali conflitti interni, rivoluzioni, instaurazione di regimi non democratici e altre forme di disordine civile, contrazione dell'attività economica e difficoltà finanziarie dei governi locali con ricadute sulla solvibilità degli Enti di Stato che ritirano la produzione nei progetti di sviluppo nei quali sono partner di Eni, elevati livelli di inflazione, svalutazione della moneta e fenomeni simili tali da compromettere in modo temporaneo o permanente la capacità di Eni di operare in condizioni economiche, e di assicurarsi l'accesso alle riserve di idrocarburi e l'approvvigionamento di gas.

Altri rischi connessi all'attività in tali Paesi sono rappresentati da: (i) mancanza di un quadro legislativo stabile e incertezze sulla tutela dei diritti della compagnia straniera in caso di inadempienze contrattuali da parte di soggetti privati o Enti di Stato; (ii) sviluppi o applicazioni penalizzanti di leggi, regolamenti, modifiche contrattuali unilaterali che comportano la riduzione di valore degli asset Eni, disinvestimenti forzosi, nazionalizzazioni ed espropriazioni; (iii) restrizioni di varia natura sulle attività di esplorazione, produzione, importazione ed esportazione; (iv) incrementi della fiscalità applicabile; (v) percezione negativa di alcuni stakeholder locali e internazionali sulle attività dell'industry Oil & Gas con impatti anche a livello mediatico; (vi) conflitti sociali interni che sfociano in guerre, atti di sabotaggio, attentati, violenze e accadimenti simili; (vii) difficoltà di reperimento di fornitori internazionali in contesti operativi critici; (viii) complessi iter di rilascio di autorizzazioni e permessi che impattano sul time-to-market dei progetti di sviluppo.

Nel recente passato la Libia è stato uno dei Paesi maggiormente esposti a questo tipo di rischio, in conseguenza del vasto movimento politico e sociale che ha interessato il Medio Oriente e l'Africa Settentrionale noto come "Primavera Araba". In Libia questo ha determinato l'acuirsi delle tensioni politiche interne sfociate in una rivoluzione, causando il cambio di regime e un lungo conflitto civile interno. Negli anni successivi le attività Eni nel Paese hanno subito la chiusura dei campi ad olio nel sud e nell'est del Paese mentre le attività nell'ovest del Paese e quelle offshore non hanno subito alcuna disruption significativa. Nel 2016 l'attività produttiva in Libia è stata in linea con quanto pianificato e l'equity di Eni nel Paese è stata di 352 mila boe/giorno, il livello più elevato dal 2010. Nonostante alcuni fattori positivi, come la riapertura dell'ambasciata italiana a Tripoli, si ritiene che il quadro socio-politico della Libia continuerà a costituire un fattore di rischio d'incertezza per il prossimo futuro. Attualmente la Libia rappresenta circa il 20% della produzione d'idrocarburi complessiva di Eni; tale incidenza rimarrà significativa negli anni del piano

quadriennale 2017-2020, nonostante un certo ridimensionamento rispetto al 2016-2019. Nell'ipotesi di sviluppi geopolitici di maggiore rilevanza quali la ripresa del conflitto interno, atti di guerra, sabotaggi, tensioni sociali, proteste di massa e altri disordini civili Eni potrebbe essere costretta per il venir meno delle condizioni di sicurezza a interrompere in parte o in tutto le attività produttive presso gli impianti localizzati nel Paese per periodi più o meno prolungati, il che potrebbe determinare gravi ricadute sui risultati economici, il cash flow e le prospettive del business.

Per quanto riguarda l'Egitto, Paese in cui Eni investirà significativamente nell'arco del prossimo piano quadriennale, in particolare nel giacimento di Zohr, la situazione politica e sociale sta evolvendo verso una certa stabilità con una riduzione degli atti terroristici, anche se alcuni sporadici significativi attacchi avvengono ancora nel Paese, soprattutto concentrati nel nord del Sinai, lontano dalle nostre operazioni nel Paese. Il governo ha recentemente introdotto una serie di provvedimenti economici, concordati con il FMI, allo scopo di stabilizzare le finanze dello Stato che sono state impattate dopo gli eventi della primavera araba, dalla riduzione del turismo e dalla svalutazione della moneta.

Le operazioni di Eni nel Paese non hanno registrato a oggi nessuna interruzione per fattori geopolitici.

Altro Paese dove si sono verificati nel passato recente episodi di "disruption" è la Nigeria, sotto forma di atti di sabotaggio, furti, attentati alla sicurezza e altre forme di danni dirette alle installazioni produttive della Società in particolare nell'area onshore del Delta del Niger, impattando la continuità produttiva.

Per scontare possibili rischi di sviluppi geopolitici sfavorevoli in Libia ma anche in altri Paesi dove Eni conduce le operazioni upstream, che potrebbero determinare interruzioni più o meno prolungate delle attività di sviluppo e produzione degli idrocarburi in dipendenza della gravità di tali sviluppi come potrebbero essere conflitti interni, tensioni sociali, violenza, atti di guerra e altri disordini civili o rischi upstream di altro tipo (ad esempio ambientali o legati alla complessità delle operazioni) il management ha applicato ai livelli produttivi target del piano quadriennale 2017-2020 un taglio lineare ("haircut") quantificato sulla base del proprio apprezzamento di tali tipi di rischi, dell'esperienza passata e di altri fattori. Tuttavia tale contingency sulle produzioni future non copre le conseguenze di eventi di portata straordinaria (cosiddetto "worst case scenario") ai quali sono associabili interruzioni delle attività produttive per periodi rilevanti.

Data l'entità delle riserve di Eni situate in tali Paesi, la Compagnia è particolarmente esposta a questo tipo di rischio nelle attività upstream. Eni monitora in maniera costante i rischi di natura politica, sociale ed economica dei circa 60 Paesi dove ha investito o intende investire, al fine della valutazione economico finanziaria e della selezione degli investimenti di cui il rischio Paese è parte integrante. Ferma restando la loro natura imprevedibile, tali eventi possono avere impatti negativi significativi sui risultati economico-finanziari attesi di Eni, anche in termini di recupero dei crediti erogati ad Enti di Stato per finanziare i progetti di sviluppo. Nello scenario corrente, il declino del prezzo del petrolio rappresenta una criticità per la situazione finanziaria di alcuni importanti Paesi, in particolare Venezuela e Nigeria, nei quali sono lo-

calizzate le riserve di Eni, con l'aumento del rischio default e di conseguenza dell'instabilità politica, sociale ed economica. Eni è partner delle società petrolifere di tali Stati nell'esecuzione di progetti di sviluppo; inoltre in numerosi ambiti Eni fornisce quote importanti di produzione equity alle società petrolifere di Stato. A protezione di Eni, gli accordi di JV prevedono generalmente "clausole di default" a tutela dei partner non defaulting che prevedono che questi ultimi possano rivalersi sulle quote di produzione dei partner in default o subentrare nei diritti. Inoltre il Gruppo con riferimento a situazioni creditorie di particolare criticità ha definito d'accordo con le controparti di Stato dei pacchetti di "securitization" o piani di rientro delle esposizioni commerciali o per "chiamate fondi" che prevedono il rimborso in più tranches degli ammontari dovuti a Eni attraverso gli introiti della vendita di produzioni di proprietà delle controparti di Stato in iniziative operate da Eni o di altra provenienza. In alcuni casi i piani di rientro prevedono il rimborso a valere su produzioni da iniziative di sviluppo incrementali, pertanto soggette al rischio minerario. In tali circostanze Eni rileva a conto economico gli oneri da attualizzazione del flusso futuro di rimborsi dei crediti utilizzando come fattore di sconto il WACC del relativo Paese per riflettere tale maggiore rischiosità rispetto alla semplice attualizzazione finanziaria. Nel 2016 tali oneri sono stati di €120 milioni. Inoltre la svalutazione delle valute locali dovuta alla crisi finanziaria per lo scenario petrolifero è stato il driver di svalutazioni di crediti e di perdite da impairment review di alcune iniziative industriali valutate all'equity. È possibile che nei futuri reporting period il Gruppo possa incorrere in nuove perdite su tali esposizioni qualora il quadro finanziario di tali Paesi si deteriori ulteriormente.

Anche il Mozambico è in una situazione di stress finanziario, tuttavia l'esposizione Eni verso il Paese è a oggi non significativa, fatti salvi i rischi di carattere generale descritti nel presente paragrafo. Le tensioni geopolitiche tra Russia e Ucraina in merito alla sovranità sulla Crimea hanno portato all'adozione di importanti misure sanzionatorie nei confronti della Russia da parte degli USA e dell'UE. Tali sanzioni colpiscono principalmente i settori finanziario e della ricerca e produzione di idrocarburi offshore. Circa il 30% degli approvvigionamenti di gas long-term di Eni proviene dalla Russia, ma non risente delle sanzioni vigenti. Eni è partner della società petrolifera russa Rosneft in 2 progetti esplorativi nel Mare di Barents russo e 1 nel Mar Nero. Le misure restrittive prevedono delle esenzioni per i progetti in corso in quanto relativi a contratti esistenti prima dell'entrata in vigore delle sanzioni. Il regime delle sanzioni UE è stato prorogato fino a luglio 2017, ma potrebbe variare in base all'evoluzione della situazione politica in Ucraina.

Rischi specifici dell'attività di ricerca e produzione di idrocarburi

Le attività di ricerca, sviluppo e produzione d'idrocarburi comportano elevati investimenti e sono soggette a rischi di carattere economico e operativo, inclusi quelli minerari riguardanti le caratteristiche fisiche dei giacimenti di petrolio e di gas.

L'attività esplorativa presenta il rischio dell'esito negativo connesso alla perforazione di pozzi sterili o alla scoperta di quantità d'idrocarburi privi dei requisiti di commerciabilità. I livelli futuri di

produzione Eni dipendono intrinsecamente dalla capacità dell'azienda di rimpiazzare le riserve prodotte attraverso l'esplorazione di successo, l'efficacia e l'efficienza delle attività di sviluppo, l'applicazione di miglioramenti tecnologici in grado di massimizzare i tassi di recupero dei giacimenti in produzione e l'esito dei negoziati con gli Stati detentori delle riserve. Nel caso in cui Eni non conseguisca un adeguato tasso di rimpiazzo delle riserve, le prospettive di crescita del Gruppo sarebbero penalizzate con impatti negativi sui cash flow e i risultati attesi.

L'attività upstream è esposta per sua natura ai rischi operativi di eventi dannosi a carico dell'ambiente, della salute e della sicurezza delle persone e delle comunità circostanti, nonché danni alla proprietà. Considerata l'instabilità degli idrocarburi e la complessità delle operazioni di giacimento, Eni è esposta al rischio di incidenti quali fuoriuscite d'idrocarburi, esplosioni, collisioni marine, rischi geologici quali inattese condizioni di pressione e temperatura nel giacimento, malfunzionamenti delle apparecchiature e altri eventi negativi di gravità tale da poter causare potenzialmente perdite di vite umane, disastri ambientali, danni alla proprietà, inquinamento e altre ricadute e conseguentemente oneri e passività di ammontare straordinario con impatti negativi rilevanti sul business, sui risultati economici e finanziari, sulle prospettive di sviluppo del Gruppo e sulla sua reputazione, nonché sui ritorni per gli azionisti (andamento dell'azione Eni e flusso di dividendi). Tali rischi sono particolarmente avvertiti nelle operazioni deep offshore, per la ricerca e sfruttamento di idrocarburi liquidi per le quali è oggettivamente più difficoltoso intervenire in caso di incidenti, in modo speciale in ecosistemi sensibili quali il Golfo del Messico, il Mar Caspio e l'Artico (che comprende il Mare di Barents e l'Alaska), dove il Gruppo svolge attività di ricerca e sviluppo d'idrocarburi. Nel 2016 Eni ha derivato circa il 53% della produzione di idrocarburi dell'anno da installazioni offshore.

Il time-to-market delle riserve è un fattore critico per la redditività dell'oil industry considerata la complessità tecnologica e realizzativa dei progetti. Il processo di sviluppo è in genere un periodo piuttosto lungo, che comprende la definizione degli accordi commerciali con i partner industriali dell'iniziativa compresa la first party di Stato, l'ottenimento delle autorizzazioni da parte dello Stato a un determinato schema di sviluppo delle riserve, la fase di ingegneria di front end e di dettaglio e la realizzazione di pozzi e impianti, piattaforme, unità di floating production, centri di trattamento, linee di export e altre facilities critiche.

La redditività dei progetti è inoltre esposta alla volatilità del prezzo del petrolio, che potrebbe attestarsi su livelli inferiori rispetto a quello sulla cui base Eni ha preso la decisione finale di investimento (FID) e al rischio di aumento dei costi di sviluppo e produzione.

Le condizioni esterne rappresentano un fattore di rischio aggiuntivo, considerato che Eni è impegnata nella realizzazione di progetti di sviluppo nell'offshore profondo e in ambienti sensibili, dove i fattori ambientali e climatici possono incidere sulla programmazione ed esecuzione delle attività realizzative. I giacimenti d'idrocarburi sono talora localizzati in ecosistemi e habitat naturali sensibili (Artico, Mar Caspio, Golfo del Messico, Mare del Nord, Mozambico e altri) nei quali la necessità di adottare i sistemi più avanzati di monitoraggio e di tutela ambientale comporta la dilatazione dei tempi di sviluppo e l'aumento dei costi.

L'implementazione negli ultimi anni di alcune azioni strategiche mirate, di standard operativi rigorosi e di tecnologie innovative ha contribuito alla mitigazione dei rischi sopra descritti, consentendo di conseguire contestualmente evidenti benefici in termini di riduzione del time-to-market dei progetti e di contenimento dei costi.

A titolo esemplificativo rientrano tra queste iniziative: la fasatura dei progetti, le attività di insourcing dell'ingegneria nelle fasi iniziali e di front end del progetto e un maggior grip sulla gestione di costruzione e commissioning. Ulteriori azioni sono state indirizzate al miglioramento della supply chain, consentendo lo sfruttamento di nuove opportunità derivanti dal mercato (i.e. utilizzo di early production facilities e facilities refurbished).

Sulle attività di perforazione, Eni adotta sistemi operativi e gestionali finalizzati a mitigare per quanto possibile il rischio di blow-out. La Società mantiene un controllo rigoroso sulle analisi del rischio geologico, ingegneria e conduzione delle operazioni di perforazione dei pozzi critici, operati e non operati, di tipologia HP/HT o acque profonde, o pozzi PEE (potenziale esposizione economica) con focus sulle tecnologie e procedure avanzate di controllo e monitoraggio, inclusa la visualizzazione e il trasferimento dei dati in tempo reale dagli impianti alla sede centrale (Real Time Drilling Center) e il potenziamento dei programmi di formazione. Detto questo, Eni possiede un portafoglio di pozzi caratterizzato da un contenuto rischio operativo in virtù della loro localizzazione nell'onshore o in acque poco profonde e della bassa incidenza dei pozzi caratterizzati da condizioni di elevata pressione ed elevata temperatura, che implicano un aumento della complessità operativa, del rischio associato e dell'esposizione economica. In particolare Eni prevede un'incidenza del 16% di tale tipologia di pozzi sul totale di quelli in programma nel prossimo quadriennio. La conduzione diretta (operatorship) delle attività consente a Eni di dispiegare le competenze, i sistemi di gestione e le pratiche operative considerate di eccellenza nella gestione e mitigazione dei rischi. Nel prossimo quadriennio il management prevede di incrementare la produzione operata gross del 40% circa rispetto ai livelli correnti a circa 4 milioni di boe/giorno con l'obiettivo di ridurre il rischio indiretto derivante dalla conduzione delle operazioni da parte di terzi come nel caso dei progetti in joint venture.

Rischio operation e connessi rischi in materia di HS&E

Le attività industriali Eni in Italia e all'estero nei settori della ricerca, sviluppo e produzione d'idrocarburi, raffinazione e trasporto di carburanti e altri prodotti infiammabili e produzioni petrolchimiche sono esposte per loro natura a rischi operativi con potenziali conseguenze dannose per le persone, per l'ambiente e per la proprietà. Guasti tecnici, malfunzionamenti di apparecchiature e impianti, errori umani, atti di sabotaggio, perdite di contenimento, collisioni navali, eventi atmosferici avversi possono innescare eventi dannosi quali esplosioni, incendi, fuoriuscite di greggio e gas da pozzi, pipeline, depositi e condutture, rilascio di contaminanti, emissioni nocive. Tali rischi sono influenzati dalla geografia e dalle condizioni climatiche degli ambiti territoriali nei quali sono condotte le operazioni, dalla presenza di ecosistemi sensibili e di

specie protette, dalla complessità tecnica delle attività industriali e dalle oggettive difficoltà tecniche nell'esecuzione degli interventi di recupero e contenimento degli idrocarburi o altre sostanze chimiche liquide o gassose anche in funzione della delicatezza degli ecosistemi circostanti (ad esempio onshore vs offshore, habitat sensibili quali l'Artico, il Golfo del Messico, il Mar Caspio, raffinerie localizzate in prossimità di aree urbane). Per questi motivi le attività del settore petrolifero sono sottoposte a una severa regolamentazione a tutela dell'ambiente, della salute e della sicurezza, sia a livello nazionale sia da protocolli e convenzioni internazionali.

Le norme impongono restrizioni e divieti di varie tipologie, prevedono il controllo e il rispetto dei limiti di emissione di sostanze inquinanti in aria, acqua e suolo, limitano il gas flaring e il venting, prescrivono la corretta gestione dei rifiuti e degli scarti industriali, oltre che la conservazione di specie, habitat e servizi ecosistemici, richiamando gli operatori ad adempimenti sempre più rigorosi e stringenti in termini di controlli, monitoraggi ambientali e misure di prevenzione. Gli oneri e i costi associati alle necessarie azioni da mettere in atto per rispettare gli obblighi previsti dalle normative che regolamentano le attività industriali nel campo degli idrocarburi costituiscono una voce di costo significativa nell'esercizio corrente e in quelli futuri. Eni si è dotata di sistemi gestionali integrati, standard di sicurezza e pratiche operative di elevata qualità e affidabilità per assicurare il rispetto della regolamentazione ambientale e per tutelare l'integrità delle persone, dell'ambiente, delle operations, della proprietà e delle comunità interessate. L'accadimento di eventi del tipo di quelli descritti che potrebbero assumere proporzioni anche catastrofiche, è in grado di comportare potenzialmente rilevanti impatti sulla gestione Eni, sui risultati economici e finanziari, sulle prospettive e sulla reputazione, nonché sui ritorni per gli azionisti (in termini di impatti sul corso dell'azione Eni e sul flusso dei dividendi). Le leggi ambientali prevedono che chi inquina debba bonificare e ripristinare lo stato dei suoli e delle acque contaminate dai residui delle attività industriali o a seguito d'incidenti, sversamenti e perdite di varia natura. Eni è esposta in misura rilevante a tali rischi presso tutte le localizzazioni dove svolge le proprie attività industriali considerata la rischiosità intrinseca nel produrre, trattare e movimentare gli idrocarburi e i loro derivati.

Inoltre con particolare riguardo all'Italia, Eni è esposta al rischio di passività e oneri ambientali in relazione a certi siti oggi inattivi dove ha condotto in passato attività minero-metallurgiche e chimiche che sono state progressivamente dismesse, chiuse, smantellate o riconvertite. Nei siti dismessi Eni è stata chiamata da vari enti pubblici (Ministero dell'Ambiente, enti locali o altri), attraverso la citazione innanzi alla giustizia amministrativa o civile, a realizzare interventi di bonifica dei terreni e delle falde e di ripristino dell'ambiente in base agli standard e parametri previsti dalla legislazione ambientale corrente. In alcuni casi Eni è parte di procedimenti penali (ad esempio per asseriti reati in materia ambientale quali omessa bonifica, disastro ambientale). Nonostante Eni abbia reso la dichiarazione di "proprietario non colpevole" poiché non si ritiene responsabile per il superamento di parametri d'inquinamento tollerati dalle leggi di allora e sia subentrato in molti casi ad altri operatori nella gestione di tali siti,

non si può escludere che Eni non possa incorrere in tali passività ambientali. Il Bilancio Eni accoglie i costi che dovrà sostenere in futuro per eseguire le bonifiche e i ripristini di aree contaminate a causa delle proprie attività industriali dove esiste un'obbligazione legale o di alto tipo e per i quali è possibile stimare l'ammontare dei relativi oneri in modo attendibile (anche questo costituisce comunque, nelle fasi realizzative, un fattore di incertezza in relazione alla complessità della materia), a prescindere dall'eventuale quota di responsabilità di altri operatori ai quali Eni è subentrato. È ancora possibile che in futuro possano essere rilevate passività addizionali in relazione ai risultati delle caratterizzazioni in corso sui siti d'interesse in base alla normativa ambientale corrente o a futuri sviluppi regolatori e all'esito dei procedimenti amministrativi o giudiziari in corso e ad altri fattori di rischio (v. il punto "Regolamentazione in materia ambientale" di cui alla nota n. 37 al Bilancio consolidato).

Con specifico riferimento all'attività di ricerca e produzione degli idrocarburi in base alle normative applicabili in tutte le giurisdizioni dove Eni opera, la Società è tenuta a sostenere i costi relativi allo smantellamento di piattaforme e altre attrezzature di estrazione e di ripristino delle aree al termine delle attività petrolifere. Il bilancio consolidato accoglie la migliore stima dei costi che Eni dovrà sostenere in futuro a fronte di tali obblighi. Tali stime sono soggette a rischi e incertezze di varia natura (accuratezza della stima, cost overrun, ampiezza dell'orizzonte temporale di stima, inasprimento delle normative locali, sviluppo di nuove tecnologie, ecc.).

In riferimento al contesto normativo italiano va ricordata l'entrata in vigore il 29 maggio 2015 della Legge 68/2015, che introduce nel Codice Penale una nuova sessione separata (Titolo IV bis) dedicata ai delitti contro l'ambiente. La nuova legge ha ampliato il campo per cui viene prevista una responsabilità diretta dell'ente per illeciti ambientali modificando anche l'art. 25 undecies del D.Lgs. 231/01 e ricomprendendo anche la violazione di parte di questi nuovi articoli. Nel corso del 2016 Eni ha adeguato il Modello 231 e ha predisposto gli specifici strumenti di controllo operativo per valutare i rischi e monitorare la corretta operatività nell'ambito delle attività sensibili, in tema ambientale. Il rispetto della biodiversità, la salvaguardia dei servizi ecosistemici e l'uso efficiente e sostenibile delle risorse naturali costituiscono un requisito imprescindibile, in particolare per l'attività di prospezione, ricerca e produzione di idrocarburi, in aree geografiche dove queste condizioni possono anche determinare dei limiti nelle licenze a operare.

A livello internazionale, il 2016 è segnato dall'entrata in vigore il 4 novembre dell'Accordo di Parigi che ha come obiettivo quello di limitare l'aumento della temperatura globale al di sotto di 2°C per evitare cambiamenti climatici pericolosi – per l'approfondimento si rimanda alla sezione "Rischi connessi al cambiamento climatico".

In tema di energia e ambiente, il 30 novembre la Commissione europea ha presentato il pacchetto legislativo "Energia Pulita per tutti gli Europei" (c.d. Winter Package) che completa le iniziative legislative previste dal progetto politico di un'Unione dell'Energia, presentato dalla stessa a marzo 2015. Il pacchetto dovrebbe dare impulso alla trasformazione del mercato europeo dell'energia verso l'energia pulita modernizzando l'economia europea. Un ruolo dominante assumono le azioni che dovranno facilitare il conse-

guimento da parte dell'UE dei due obiettivi ambientali a lungo termine in campo energetico: circa il 50% di produzione di energia da fonti rinnovabili entro il 2030 ed elettricità a zero emissioni entro il 2050. Il pacchetto Energia Pulita contiene otto proposte legislative in 4 ambiti (Mercato Elettrico, Fonti Rinnovabili, Efficienza Energetica, Governance). Il pacchetto presenta tra le proposte legislative: la proposta di revisione della Direttiva 2009/28/CE sulle Fonti Rinnovabili e la proposta di revisione della Direttiva 2012/27/CE sull'Efficienza Energetica, che indica un obiettivo vincolante di risparmio energetico del 30% al 2030, nonché quella sulle performance energetiche degli edifici. La proposta di direttiva sulle energie rinnovabili contenuta nel pacchetto prevede il limite del 3,8% per i biocarburanti di prima generazione nei trasporti e per i biofuel avanzati (prodotti da scarti e residui agricoli) un aumento progressivo fino a raggiungere il 6,8% nel 2030.

Per rispondere alla politica europea, Eni ha optato per la produzione autonoma della componente bio necessaria alla commercializzazione dei biofuel sostenibili, mediante la tecnologia innovativa Ecofining di proprietà e convertendo la raffineria tradizionale di Venezia in green refinery; un progetto analogo è in fase di implementazione per il sito di Gela. Eni è impegnata nella gestione sostenibile lungo l'intera catena di approvvigionamento delle forniture dei feedstock per i biofuel. Attraverso la consociata Eni Trading & Shipping, Eni interfaccia direttamente con i produttori di Olio di Palma, certificati ai sensi degli Schemi volontari riconosciuti dalla Commissione europea, specificando che i fornitori devono garantire la tracciabilità dei feedstock approvvigionati applicando l'approccio del bilancio di massa secondo una rendicontazione trasparente, accurata e dettagliata.

Secondo un'analisi condotta dal World Economic Forum nel 2016, il rischio idrico viene identificato tra i cinque fattori con maggiore impatto negativo potenziale per l'economia e la società nei prossimi 10 anni. L'interdipendenza acqua-energia è destinata ad intensificarsi nei prossimi anni e, secondo la International Energy Agency (WEO 2016), sarà necessaria una sempre maggiore capacità di dare risposte chiare e affidabili per la gestione di questo elemento di criticità. Eni valuta e monitora il rischio idrico, anche in relazione agli effetti dei cambiamenti climatici, al fine di identificare le migliori strategie di gestione delle acque e di adattamento per i propri asset. Assicurare acqua pulita e servizi sanitari per tutti è uno dei nuovi 17 obiettivi del millennio definiti dall'ONU, pertanto una gestione sostenibile della risorsa idrica deve essere centrale nella gestione operativa ma anche nel posizionamento strategico. La tutela dell'ambiente si attua in primis identificando il contesto naturale in cui le attività hanno o avranno luogo in modo da evitare o mitigare il più possibile gli impatti su specie, habitat e servizi ecosistemici fin dai primi stadi del ciclo operativo.

Dal 1° gennaio 2017 entrano in vigore i limiti emissivi dettati dalla direttiva IED sulle emissioni industriali per i grandi impianti di combustione (GIC) e a tal riguardo tutte le raffinerie Eni alla fine del 2016 hanno ottenuto la deroga dal Ministero dell'Ambiente nell'ambito dei rispettivi procedimenti di riesame AIA (Autorizzazione Integrata Ambientale), avviati per recepire i requisiti delle nuove BAT di settore per tutte le raffinerie italiane.

Inoltre, in materia di AIA, nel 2016 è stato pubblicato il Decreto

MATTM n.141 del 26/05/2016 per la determinazione delle garanzie finanziarie per i gestori delle installazioni soggette ad AIA.

In Italia, le autorità competenti procedono con l'effettuazione delle valutazioni del danno sanitario per gli stabilimenti industriali inseriti in situazioni territoriali ad elevato rischio ambientale e/o ricadenti in ambito AIA, in linea con i criteri dettati dal Decreto del 24/04/2013. I risultati di queste valutazioni potranno evidenziare la necessità di attuare interventi aggiuntivi di riduzione dei contributi emissivi considerati particolarmente nocivi per la salute, attraverso il riesame delle AIA emesse, con potenziali effetti economici e occupazionali e potenziali rischi di sanzioni o richieste di risarcimento.

Dal 2 febbraio 2016 il Collegato ambientale e il prossimo decreto di recepimento nazionale previsto per la revisione della direttiva VIA (2014/52/UE) nel 2017, ha introdotto l'obbligo di Valutazione di Impatto Sanitario (VIS) per il proponente nell'ambito della VIA per le raffinerie, gli impianti di gassificazione e liquefazione, le centrali termiche e gli altri impianti di combustione con potenza termica superiore a 300 MW. Nel corso del 2016 sono state pubblicate le due linee guida: LG ISPRA del febbraio: "Linee guida per la valutazione integrata di impatto ambientale e sanitario" e LG Min. Salute di giugno: "Valutazione di Impatto sulla Salute (VIS): LG e strumenti per valutatori e proponenti".

L'adozione delle migliori tecnologie disponibili, l'applicazione di pratiche operative sempre più rigorose e stringenti in termini di prevenzione e riduzione dell'inquinamento e la corretta gestione dei rifiuti prodotti consentono poi di gestire in modo efficiente l'attività industriale durante la fase operativa e di perseguire un controllo elevato di tutti i rilasci in funzione delle peculiarità impiantistiche e territoriali. Importante segnalare per le attività di esplorazione e produzione di idrocarburi il proseguimento delle attività da parte della Commissione Europea finalizzate all'elaborazione delle guidelines per il questionario sull'Hydrocarbon Bref. Il nuovo Bref Hydrocarbon ha lo scopo di colmare le carenze di informazioni disponibili sulle BAT impiegate in Europa per le attività upstream e la loro applicabilità, nonché di individuare le attività suscettibili di produrre gli effetti ambientali più critici utilizzando tecniche di valutazione del rischio (Best Available Risk Management techniques, o BARM). Ad integrazione l'Italia dovrà recepire entro due anni la Direttiva sui Medi Impianti di Combustione (pubblicata ad ottobre 2015) che regola le emissioni in atmosfera originate da impianti di capacità compresa tra 1-50MW. Nel 2016 è stata inoltre pubblicata la decisione UE 2016/903 BAT sui sistemi comuni di trattamento/gestione delle acque reflue e dei gas di scarico nell'industria chimica.

Negli ultimi anni i principali siti Eni sono stati dotati di sistemi informatici per la gestione dei rifiuti, al fine di migliorare la tracciabilità e il controllo delle operazioni e quindi ridurre il rischio di violazioni delle norme. Tali sistemi facilitano l'individuazione delle soluzioni di smaltimento/recupero più appropriate nel rispetto della gerarchia stabilita dalla Direttiva 2008/98/CE.

Nel 2016 l'UE ha proseguito con la realizzazione della strategia "Aria pulita in Europa". Il 31 dicembre 2016 è entrata in vigore la nuova direttiva NEC (stabilisce i limiti emissivi nazionali per cinque inquinanti: biossido di zolfo, ossidi di azoto, composti organici volatili non metanici, ammoniaca e particolato fine) e dovrà essere recepita dagli Stati Membri entro il 1° luglio 2018, fatto

salvo un periodo transitorio fino al 2019 in cui si applicheranno i vecchi limiti.

La normativa europea riguardante la classificazione, produzione, commercializzazione, importazione e utilizzo degli agenti chimici definita nel Regolamento (CE) n. 1907/2006 (conosciuto come REACH, Registration, Evaluation, Authorization and Restriction of Chemicals) e nel Regolamento (CE) n. 1272/2008 (conosciuto come CLP, Classification Labeling and Packaging) ha introdotto nuovi obblighi con un notevole impatto, soprattutto organizzativo, sulla gestione delle attività di Eni e in particolare nel rapporto con i clienti, i fornitori e i contrattisti. Inoltre, in caso di mancata applicazione degli adempimenti previsti, sono definite pesanti sanzioni sia di tipo amministrativo sia penale fino ad arrivare alla sospensione della produzione e commercializzazione.

Il 14 luglio 2015 con il Decreto Legislativo n. 105 è stata data attuazione alla direttiva 2012/18/UE (SEVESO III) relativa al controllo del pericolo di incidenti rilevanti connessi con sostanze pericolose. Alcune delle novità introdotte riguardano le semplificazioni al sistema vigente, nonché nuovi adempimenti a carico dei Gestori dei siti a rischio di incidente rilevante; i Gestori degli impianti Eni impattati hanno già predisposto quanto necessario per garantire la compliance al Decreto.

Il 16 settembre 2015 è stato inoltre pubblicato il Decreto Legislativo n.145 (attuazione della direttiva 2013/30/UE e modifica della direttiva 2004/35/CE) relativo alla sicurezza delle operazioni in mare nel settore degli idrocarburi. Tale norma dispone i requisiti minimi per prevenire gli incidenti gravi e limitarne le conseguenze. Eni ha predisposto le relative azioni di adeguamento.

Per quanto riguarda la tutela della salute e della sicurezza nei luoghi di lavoro, la normativa italiana ha enfatizzato il valore di modelli organizzativi e di gestione, attribuendo a questi efficacia esimente dalla responsabilità amministrativa dell'impresa, in caso di violazioni delle disposizioni legislative riguardanti la salute e la sicurezza sul luogo di lavoro. Eni ha adottato in tutte le operazioni che comportano rischi HSE modelli organizzativi e di gestione in linea con i migliori standard del mercato. La gestione operativa Eni è fondata sui principi della prevenzione, gestione e controllo dei rischi HSE. L'adozione estesa in Eni di sistemi di gestione integrati di salute, sicurezza e ambiente è rivolta ad assicurare la compliance normativa, il miglioramento continuo delle performance HSE e l'efficacia delle azioni intraprese in termini di prevenzione e contenimento dei possibili impatti ambientali.

La pubblicazione delle norme ISO 14001:2015 e ISO 9001:2015 ha introdotto una maggiore focalizzazione sul rischio, sul contesto locale e su eventuali accordi volontari in materia di sostenibilità. L'impatto di tale adeguamento, migliorando la pianificazione ed i processi di controllo, costituirà un valido strumento di miglioramento. Eni si è inoltre dotata di un sistema di controllo dei rischi HSE basato sul monitoraggio periodico di indicatori HSE e su un piano strutturato di audit a copertura di tutti i siti, secondo le seguenti tipologie: - technical audit, volti ad accertare l'esistenza presso i siti/unità operative e sedi delle unità di business di adeguati sistemi di gestione, della loro corretta applicazione e coerenza con le normative e gli standard adottati dalla Società; - certificazioni dei sistemi di gestione (con verifiche annuali effettuate da un ente certificatore); - verifiche di conformità alle normative vigenti in materia HSE; - audit finalizzati alla verifica della

sicurezza di processo (downstream) o dell'efficacia delle barriere preventive e mitigative dei rischi di processo (upstream); - audit per tematiche/attività/processi specifici (es. audit a seguito di segnalazioni, infortuni o incidenti). Nel settore della sicurezza di processo e sull'asset integrity, oltre che attraverso incontri di sensibilizzazione del middle management e la diffusione capillare di strumenti di verifica dedicati, Eni ha sviluppato un sistema di gestione specifico basato su best practice internazionali in corso di implementazione presso le Aree Operative. La nuova norma ISO 14001:2015 pone l'accento sull'importanza della segnalazione continua, nell'ambito della attività quotidiana, di eventuali rilievi per rafforzare le performance del sistema ed identificare rischi emergenti nell'ottica della prevenzione.

Le eventuali emergenze operative che possono avere impatto su asset, persone e ambiente sono gestite dalle unità di business a livello di sito con una propria organizzazione che predispone, per ciascun possibile scenario, un piano di risposta in cui sono definiti ruoli e risorse deputate all'attuazione. In caso di emergenze di maggiore rilievo i siti di Eni sono coadiuvati dall'Unità di Crisi Eni che supporta le unità di business e le Società nella gestione dell'evento, attraverso un team specialistico che ha il compito di coordinare l'apporto di risorse, mezzi e attrezzature interne ed esterne ad Eni. È il caso di quanto occorso presso l'impianto EST della raffineria di Sannazzaro il 1 dicembre 2016 quando, a seguito di una fuoriuscita di prodotto, si è generato un incendio le cui dimensioni hanno richiesto una stretta collaborazione con tutte le Istituzioni del territorio, in primis Prefettura e Vigili del Fuoco, assicurando una gestione dell'evento coordinata ed efficiente. In tale occasione l'intervento tempestivo ed efficace dei sistemi automatici, del personale specializzato e di tutte le misure di sicurezza e prevenzione previste hanno consentito l'allontanamento immediato di tutti i lavoratori presenti nell'impianto, garantendo la salvaguardia e l'incolumità delle persone. Contemporaneamente è stata attivata la procedura di emergenza che prevede la completa fermata dell'impianto a rischio e il suo isolamento dagli asset contigui. Nel caso dell'incidente occorso all'EST, le altre unità della raffineria hanno potuto rimanere regolarmente in marcia assicurando e garantendo la continuità di produzione e la sicurezza degli approvvigionamenti petroliferi. Gli enti di controllo subito intervenuti hanno effettuato un continuo monitoraggio della qualità dell'aria, che è proseguito anche nei giorni successivi senza riscontrare variazioni significative dei parametri posti sotto controllo. Eni ha inoltre attivato immediatamente un team di investigazione, come previsto dalle procedure interne, per l'individuazione delle cause dell'evento.

Relativamente alla gestione delle emergenze, è inoltre emblematica l'azione di Eni in Nigeria, dove, a fronte del permanere di fenomeni di sabotaggio sugli oleodotti, oltre ad aumentare la sorveglianza diretta sono in corso progetti di ricerca quali l'"Anti-intrusion innovative technologies deployment" volti a sviluppare nuove tecnologie per contrastare e ridurre il fenomeno "oil theft". Altrettanto tristemente emblematico è l'aumento, in Italia, di effrazioni sulla rete downstream, a partire dall'autunno 2014. In tal senso sono stati sperimentati positivamente, sistemi di monitoraggio in remoto delle condotte per aumentare l'accuratezza della localizzazione degli spill e, di conseguenza, favorire la tempestività e la qualità degli interventi di contenimento e di riparazione [Progetto "Sistema di

supporto alla gestione emergenze per spill da effrazioni"]).

In aggiunta al sistema di gestione, monitoraggio e risposta ai rischi di natura HSE, Eni ha attivato coperture assicurative tramite la partecipazione alla mutua Oil Insurance Limited e altri partner assicurativi per limitare i possibili effetti economici derivanti dai danni provocati a terzi, alle proprietà industriali e da responsabilità di bonifica e ripulitura dell'ambiente in caso di incidente. L'ammontare coperto varia in base alla tipologia dell'evento e rappresenta una quota significativa della capacità messa a disposizione dal mercato di riferimento. In particolare, la responsabilità finanziaria di Eni di risarcire il danno cagionato a terzi e/o a seguito di sversamento di petrolio è coperta da una protezione assicurativa capace di indennizzare fino a un massimo di \$1,4 miliardi per incidenti nell'onshore (le raffinerie) e \$1,2 miliardi per l'offshore. A quest'ultime si aggiungono polizze assicurative che coprono le responsabilità del proprietario, dell'operatore e del noleggiatore di mezzi navali in base ai seguenti massimali: \$1.250 milioni per le responsabilità connesse alla flotta di proprietà della LNG Shipping e nel caso di noleggio di time charter e di \$1 miliardo delle FPSO utilizzate dal settore Exploration & Production nello sviluppo di giacimenti offshore. Si evidenzia inoltre che in occasione di particolari progetti valutata la complessità industriale e altri fattori esterni, il management attiva coperture assicurative ad hoc in aggiunta alle coperture standard di portafoglio.

L'incidente occorso nel dicembre 2016 all'impianto di conversione EST presso la raffineria di Sannazzaro rientra tra gli eventi di danneggiamento fisico della proprietà coperti da specifiche polizze assicurative, compresi gli oneri di rimozione delle parti danneggiate e di ripulitura del sito. In forza di tali garanzie Eni ha riconosciuto nel bilancio 2016 un provento verso assicuratori terzi pari a €122 milioni a parziale copertura del write off delle unità danneggiate e dei costi stimati per rimozione e ripulitura. La parte non coperta dall'indennizzo assicurativo (€95 milioni) corrisponde al rischio ritenuto da Eni.

A seguito dell'incidente di Macondo verificatosi nel 2010 nel Golfo del Messico, il Governo statunitense e i Governi di altri Paesi hanno adottato regolamentazioni più stringenti in tema di attività di ricerca ed estrazione di idrocarburi. Gli Stati Uniti prevedono un Sistema di Gestione Ambientale (SEMS) obbligatorio per tutti i gestori; l'industria ha istituito il Centro per la sicurezza in mare aperto a Houston per sostenere la verifica delle pratiche di SEMS. Al fine di garantire la massima sicurezza delle proprie operazioni nel Golfo, Eni ha aderito al consorzio guidato dalla società Helix che ha partecipato alle operazioni di contenimento del pozzo Macondo. Il sistema denominato Helix Fast Response System (HFRS) effettua le operazioni di contenimento sottomarino dei pozzi in eruzione, l'evacuazione in superficie degli idrocarburi e il loro stivaggio e trasporto alla costa. Eni partecipa attivamente ai Joint Industry Project promossi da OGP e IPIECA in collaborazione con altre oil companies. Eni sta inoltre sviluppando tecnologie proprietarie volte sia a ridurre il rischio di incidenti sia ad accelerare il recupero di eventuale olio sversato a mare; ad esempio il progetto di ricerca CUBE (Containment of Underwater Blow Out Events) provvederà a validare e industrializzare un dispositivo per separare gas e olio dall'acqua in prossimità della testa pozzo sottomarina così come il progetto Blow Stop sviluppa una tecnologia innovativa per bloccare al fondo la fuoriuscita di fluidi di giacimento.

Rischi e incertezze associati con il quadro competitivo del settore europeo del gas

Le prospettive del settore europeo del gas rimangono sfavorevoli a causa dell'eccesso di offerta, alimentato dalla crescente disponibilità di GNL su scala globale e della debole dinamica della domanda penalizzata dalla competizione da altre fonti energetiche in particolare lo sviluppo delle rinnovabili e l'economicità del carbone, mentre le politiche europee in materia di energia, compreso il ruolo del nucleare, e ambiente non offrono ancora un quadro ben definito.

Tra il 2017 e il 2020 si prevede una sostanziale stabilità della domanda gas in Italia e in Europa. L'aumento dei consumi nel settore termoelettrico, calmierato dalla crescita delle rinnovabili, sarà compensato da una riduzione dei consumi nei settori finali, a causa degli interventi di efficienza energetica prevalentemente concentrata nel segmento civile.

L'offerta è prevista abbondante per effetto dell'entrata in esercizio di numerosi impianti GNL nell'area del Pacifico/Australia e negli Stati Uniti dove le enormi disponibilità di shale gas saranno valorizzate prevalentemente attraverso la riconversione di terminali di rigassificazione inattivi in impianti per l'export di GNL. Considerato il difficile scenario competitivo del settore gas, il management ha periodicamente rinegoziato il prezzo e le condizioni di prelievo dei contratti di approvvigionamento long-term che prevedono clausole di take-or-pay (v. paragrafo successivo sui rischi dei contratti di take-or-pay). Per effetto del round di rinegoziazioni finalizzate tra il 2013 e 2016, il portafoglio di approvvigionamento Eni è attualmente indicizzato per circa il 70% alle quotazioni hub in luogo delle precedenti formule oil-linked, riducendo il rischio commodity derivante dal diverso mix di indicizzazione tra prezzi di vendita hub-related e i costi d'acquisto.

Il management prevede che nel prossimo quadriennio il debole andamento della domanda a causa delle incertezze macroeconomiche e il permanere di offerta abbondante determinerà una notevole pressione competitiva. In particolare i risultati del business wholesale sono esposti alla volatilità del differenziale tra quotazioni spot presso gli hub europei, alle quali è indicizzato la maggior parte del gas approvvigionato, e il prezzo spot all'hub virtuale italiano (PSV) principale riferimento dei prezzi di vendita Eni. In tale scenario il management continuerà nella strategia di rinegoziare i contratti di approvvigionamento long-term con l'obiettivo di allineare costantemente il costo del gas alle condizioni di mercato e di ridurre i vincoli di prelievo.

L'esito delle rinegoziazioni in corso è incerto in relazione sia all'entità dei benefici economici, sia al timing di rilevazione a conto economico. Inoltre, in caso di mancato accordo tra le parti, i contratti di norma prevedono la possibilità per ciascuna controparte di ricorrere all'arbitrato per la definizione delle controversie commerciali; questo rende maggiormente incerto l'esito delle stesse. Analoghe considerazioni valgono per i contratti di vendita con riferimento ai quali sono in corso o si prevedono rinegoziazioni per allineare il prezzo di vendita e le altre condizioni di fornitura al mercato.

I trend negativi in atto nel quadro competitivo del settore gas rappresentano un fattore di rischio nell'adempimento degli obblighi previsti dai contratti di acquisto take-or-pay

Per assicurarsi un'adeguata disponibilità di gas nel medio/lungo termine a sostegno dei programmi di vendita, contribuendo alla sicurezza di approvvigionamento del mercato europeo in generale e di quello italiano in particolare, Eni ha stipulato nel passato contratti di acquisto di lungo termine con i principali Paesi produttori che riforniscono il sistema europeo ed impegni contrattuali ship-or-pay di lungo termine sulle capacità di trasporto necessarie per l'esecuzione di tali contratti di approvvigionamento. Tali contratti di approvvigionamento prevedono la clausola di take-or-pay in base alla quale l'acquirente è obbligato a pagare al prezzo contrattuale, o a una frazione di questo, la quantità minima di gas prevista dal contratto, anche se non ritirata, avendo la facoltà di prelevare negli anni contrattuali successivi il gas pagato ma non ritirato a un prezzo che tiene conto della frazione di prezzo contrattuale già corrisposto. Il meccanismo degli anticipi contrattuali espone l'impresa sia a un rischio prezzo (e conseguentemente anche a un'opportunità), sia a un rischio volume. Nel medio termine questo rischio sarà mitigato dalla riduzione degli impegni contrattuali d'acquisto dovuto alla scadenza di alcuni contratti. In tale scenario, il management è impegnato nella rinegoziazione dei contratti di approvvigionamento long-term e in azioni di ottimizzazione del portafoglio, quali leve per gestire il rischio take-or-pay e l'associato rischio finanziario.

Grazie agli esiti delle rinegoziazioni e delle azioni eseguite, Eni è stata in grado di recuperare una parte significativa dei volumi di gas prepagati nel corso del downturn del settore gas a causa dell'obbligo take-or-pay, riducendo l'ammontare del deferred cost iscritto all'attivo patrimoniale da un massimo di €2,4 miliardi a fine 2012 a €0,3 miliardi alla data del bilancio 2016. Il management ritiene che i volumi di gas prepagati residui saranno quasi completamente ritirati entro l'orizzonte di piano nel rispetto dei termini contrattuali con il conseguente recupero dell'anticipo corrisposto.

Rischi connessi con la regolamentazione del settore del gas e dell'energia elettrica in Italia

L'Autorità per l'Energia Elettrica il Gas e il Sistema Idrico (AEEGSI), in virtù della Legge istitutiva n. 481/95, svolge funzione di monitoraggio dei livelli dei prezzi del gas naturale e definisce le condizioni economiche di fornitura del gas ai clienti che hanno diritto di accedere alle condizioni tariffarie stabilite dalla stessa Autorità (cosiddetto "servizio di tutela").

Le decisioni dell'AEEGSI in tale materia possono limitare la capacità degli operatori del gas di trasferire gli incrementi del costo della materia prima nel prezzo finale.

I clienti che hanno diritto al servizio di tutela sono i clienti domestici e i condomini con uso domestico con consumi non superiori a 200.000 Smc/annui. Nel 2013 l'Autorità ha riformato la struttura delle tariffe gas ai clienti tutelati del segmento civile con il passaggio all'indicizzazione hub della componente a copertura del costo della materia prima – quotazioni forward rilevate presso l'hub olandese TTF – in luogo della precedente, prevalentemente oil-linked, in un contesto di mercato che vedeva quotazioni hub del gas significativamente inferiori rispetto a quelle dei contratti long-term indicizzati all'olio, introducendo parimenti con la delibera 447/2013/R/GAS, fra

gli strumenti compensativi per gli operatori titolari di contratti di lungo termine, un meccanismo facoltativo “per la promozione della rinegoziazione dei contratti di approvvigionamento di lungo termine” (APR - ammontare pro rinegoziazione), che ha esplicato i suoi effetti sui tre anni termici 2014/2016.

L'indicizzazione al TTF per i clienti tutelati è confermata fino a tutto il 2017, mentre un fattore di rischio è relativo al possibile incremento della pressione competitiva generato dal superamento delle tariffe di tutela gas e power dal 1° luglio 2018, prefigurato dal DDL Concorrenza in discussione in Parlamento. Per il mercato elettrico è stato introdotto un sistema di accompagnamento dei Clienti tutelati al mercato libero attraverso un sistema di agevolazione dell'incontro domanda-offerta governato dall'Autorità (c.d. Tutela Simile), con offerte degli operatori a sconto rispetto alle tariffe regolate a cui Eni partecipa. Per il mercato del gas non si possono escludere analoghi impatti competitivi del processo di superamento del regime di regolazione dei prezzi.

Rischi connessi al cambiamento climatico

Le emissioni di gas serra derivanti dall'utilizzo di combustibili fossili sono considerate una delle principali cause che contribuiscono al cambiamento climatico. Secondo l'organo scientifico più accreditato per gli studi sul clima – l'IPCC, Intergovernmental Panel on Climate Change – il cambiamento climatico richiede interventi significativi e urgenti di mitigazione e di adattamento al fine di evitare impatti fisici, sociali, politici ed economici di enorme portata. Le stime IPCC riportano necessaria la riduzione delle emissioni del 40-70% entro il 2050 e un loro azzeramento entro il 2100 per limitare l'incremento della temperatura entro i 2° C, considerata la soglia limite per evitare impatti catastrofici e l'irreversibilità del fenomeno.

In questo contesto lo scorso 12 dicembre 2015, 195 Paesi hanno approvato l'Accordo di Parigi durante la COP21 (21ª Conferenza delle Nazioni Unite sul Cambiamento Climatico) che ha stabilito l'obiettivo di limitare l'aumento della temperatura globale ben al di sotto dei 2° C rispetto ai valori dell'era preindustriale. Il 4 novembre 2016 l'Accordo di Parigi è entrato in vigore a meno di un anno dalla sua adozione; la ratifica del trattato da parte di almeno 55 Paesi, in rappresentanza del 55% delle emissioni globali di gas serra necessaria per l'entrata in vigore dell'accordo è avvenuta molto più rapidamente delle attese. Inoltre, durante la COP22 di Marrakech (7-18 novembre 2016) è stata confermata dai Paesi la volontà di affrontare il cambiamento climatico, dimostrando una consapevolezza generale sull'urgenza della situazione.

Al momento gli impegni di carattere volontario presentati dai Paesi non sono sufficienti a garantire una riduzione delle emissioni GHG in linea con il target dei 2°C, pertanto sarà necessario aumentarne l'ambizione durante il processo di revisione che avverrà entro il 2020. Oggi circa 2/3 delle emissioni antropogeniche di GHG

provengono dal settore energetico, che quindi è il soggetto principale a cui è richiesto adottare azioni di mitigazione. Tuttavia la domanda di energia è in crescita anche in ragione della necessità di assicurare accesso all'energia a circa 1,2 miliardi di persone, oltre che in ragione della crescita demografica mondiale attesa per i prossimi anni (si stima un incremento da 7 a 9 miliardi di persone al 2030).

In questo contesto, tutte le fonti energetiche, compresi gli idrocarburi, saranno necessarie nel medio e lungo termine per il soddisfacimento della richiesta energetica. Pertanto è necessaria l'adozione su larga scala di ogni tipo di intervento finalizzato a diminuire le emissioni di GHG, includendo le tecniche per la cattura, l'utilizzo e lo stoccaggio di anidride carbonica (Carbon Capture, Usage and Storage – CCUS), la produzione di energie rinnovabili, il miglioramento dell'efficienza energetica e la sostenuta riduzione dei consumi.

Eni intende essere un attore primario e responsabile nella lotta al Climate Change e la propria strategia sul clima è strettamente integrata con la strategia di business. In particolare la riduzione delle emissioni in atmosfera è diventato un elemento fondamentale delle strategie aziendali, con conseguenze nella conduzione delle nostre operazioni e nella gestione dei rischi, per garantire sia la sostenibilità di lungo termine del business, sia la compliance con regolamentazioni ambientali sempre più stringenti.

Il processo di gestione dei rischi e delle opportunità connesse al climate change è svolto con cadenza semestrale considerando driver normativi, tecnologici, di scenario, reputazionali e fisici.

In generale, il rischio climate change identifica la possibilità che si verifichino modifiche di aspetti connessi al cambiamento climatico che possano generare impatti fisici e non fisici (nel breve, medio e lungo periodo) sul business di Eni con conseguenze dal punto di vista economico-finanziario in termini di limitazioni o impedimenti all'operatività in specifiche aree geografiche, aumento dei costi operativi, dei CAPEX e dei costi di assicurazione, maggiori oneri di compliance, riduzione della domanda di gas e prodotti petroliferi.

Secondo alcuni scenari di de-carbonizzazione, la domanda globale di idrocarburi e la produzione potrebbero declinare nel lungo termine come conseguenza dell'adozione di politiche ambientali per il contenimento delle emissioni a livello internazionale (compreso nuove politiche di assegnazione di concessioni e permessi per lo svolgimento delle attività upstream). Alcuni governi¹ hanno introdotto nell'economia il meccanismo del carbon pricing, quale misura per il contenimento delle emissioni di CO₂ e la promozione della transizione energetica; attualmente circa il 50% delle Emissioni dirette GHG di Eni sono già incluse all'interno di schemi di Carbon Pricing attraverso la partecipazione all'Emission Trading Scheme Europeo.

Eni prevede che l'Accordo di Parigi possa dare ulteriore impulso alla diffusione di tali meccanismi a livello globale, favorendo la transizione verso le tecnologie e le fonti low carbon (energie rinnovabili e, in funzione del minore contenuto carbonico, anche il gas naturale) e riducendo le distorsioni competitive tra Paesi che hanno o meno in vigore tali schemi.

[1] Attualmente i sistemi di carbon pricing a livello globale coprono il 13% delle emissioni mondiali di GHG. Con l'ingresso della Cina dal 2017 la % sale al 23.

Poiché il business Eni dipende dal livello globale della domanda di idrocarburi, nello scenario in cui le leggi esistenti o quelle future in materia di riduzione delle emissioni e/o di incentivazione all'uso delle fonti rinnovabili determinino la contrazione della domanda petrolifera, si avrebbero conseguenze negative rilevanti sui risultati, la liquidità, le prospettive future e la reputazione di Eni, compreso l'andamento del titolo. Inoltre è prevedibile un aumento dei costi di compliance. Ad esempio, i governi potrebbero richiedere alle compagnie di applicare misure tecniche per monitorare e ridurre le emissioni di gas serra. Questo comporterebbe maggiori investimenti e maggiori costi dei progetti upstream. All'inverso, il business delle rinnovabili potrà beneficiare di tali schemi. Infine per quanto riguarda i rischi fisici, l'innalzamento della temperatura globale è la principale causa dell'aumento dell'intensità e della frequenza di fenomeni meteorologici estremi quali uragani, alluvioni e siccità. Tali fenomeni potrebbero avere un impatto negativo sul business e sugli asset Eni.

Il business upstream è l'elemento principale di creazione di valore delle compagnie petrolifere; tuttavia ne rappresenta la fonte più significativa di emissioni GHG, che possono insorgere a causa di:

- Attività di perforazione
- Gas flaring o venting
- Fugitive e perdite di metano
- Perdite nella liquefazione
- Modifiche dell'ecosistema derivanti dalle operazioni di produzione (ad esempio disboscamenti)
- Complessità della produzione
- Complessità dei processi

Eni sta attuando una strategia integrata di riduzione delle emissioni dell'upstream e di transizione verso uno scenario "low carbon" basata sulle seguenti azioni:

- Raggiungere entro il 2025 una riduzione complessiva di emissioni per barile del 43% vs 2014 mediante investimenti in progetti di flaring down, campagne di contenimento delle fugitive di metano e programmi di miglioramento dell'efficienza energetica. In particolare Eni conferma l'obiettivo di zero routine flaring al 2025 insieme con la riduzione delle emissioni di metano derivanti dall'Upstream dell'80% entro lo stesso anno. Tra il 2010 e il 2015 Eni ha ridotto le emissioni dirette di CO₂ del 28% corrispondenti a 16,8 milioni di tonnellate. In termini assoluti Eni prevede una riduzione delle emissioni dirette al 2025 di circa 10 Mton di CO₂ considerando la crescita produttiva di idrocarburi nel periodo.
- Sviluppare il business delle rinnovabili. I progetti d'investimento per evitare emissioni attraverso l'utilizzo di tecnologie clean saranno valutati, implementati e gestiti dalla nuova Direzione Energy Solutions (DES). Creata nell'ottobre 2015 DES è dedicata allo studio di efficaci soluzioni tecnologiche per la produzione di energia da fonti rinnovabili (fotovoltaico e solare ad elevata concentrazione) per far evolvere in modo coordinato il modello di business Eni. DES svilupperà know how ed arricchirà le competenze dell'azienda in un settore nuovo ed in espansione, portando avanti progetti:
 - i. Brownfield: per la produzione di energia in affiancamento alla produzione oil, sfruttando le infrastrutture esistenti e incrementando l'utilizzo di gas naturale.
 - ii. Greenfield: per la fornitura di servizi energetici diversificati, dall'O&G alle rinnovabili, dalle biomasse ai rifiuti, all'interno di un nuovo schema di cooperazione con i Paesi, finalizzato a supportare la crescita delle economie domestiche.
- Mantenere nel tempo un portafoglio riserve "low carbon", promuovendo i progetti a gas convenzionali (considerati i più resilienti in uno scenario low carbon) e l'uso del gas naturale per la generazione di energia elettrica e per l'utilizzo nel settore dei trasporti (alla data di bilancio il gas rappresenta il 51% delle riserve certe Eni delle società consolidate). Eni ritiene che la gas advocacy e la promozione delle rinnovabili possa contribuire in modo determinante allo spiazzamento del carbone che ancora oggi è il feedstock del 41% della produzione di energia elettrica mondiale generando circa il 70% delle emissioni globali.

Inoltre per ridurre il rischio di revisioni negative della resource base alla categoria "stranded"² Eni ha progressivamente ridotto il break-even dei progetti Oil & Gas attraverso l'ottimizzazione del portafoglio assets (conventional vs unconventional e onshore vs offshore) con forte incidenza del gas convenzionale, l'esplorazione near field e il miglioramento dell'efficienza nello sviluppo. Grazie a tali driver negli ultimi anni Eni è riuscita a ridurre in misura significativa il break-even dei nuovi progetti.

Il portfolio di asset e di nuovi investimenti Oil & Gas di Eni è oggetto di regolare review da parte del management per identificare i rischi emergenti connessi ai cambiamenti nei regimi regolatori in materia di emissioni e alle condizioni fisiche di conduzione delle operations. I principali nuovi progetti d'investimento sono sottoposti a una sensitivity che stima in 40 \$/tonnellata³ i costi potenziali associati alle emissioni di GHG. Tale analisi ha determinato effetti marginali sui tassi interni di rendimento del portafoglio progetti Eni.

La resilienza del portafoglio di asset in produzione di Eni è stata valutata dal management sulla base delle assunzioni contenute nello scenario "IEA 450" aggiornato a novembre 2016 (450S WE02016) elaborato dall'International Energy Agency (IEA). Tale valutazione ha riguardato un panel di CGU rilevanti per dimensioni del capitale investito, intensità delle emissioni, durata delle riserve e altri fattori di rischio. Tali CGU rappresentano il 30% del capitale investito netto (CIN) del business upstream. Lo Scenario 450 delinea un percorso energetico coerente con l'obiettivo di contenere l'aumento della temperatura mondiale al di sotto dei 2°C, grazie al contenimento della concentrazione di gas serra nell'atmosfera a circa 450 parti per milione in termini di CO₂ equivalente. Nello Scenario 450, entro il 2030 le rinnovabili compiono significativi passi avanti, i veicoli di nuova generazione rivestono un'importanza maggiore, aumenta l'efficienza dei processi, mentre il carbone viene largamente sostituito dal gas naturale come fonte per la produzione di energia elettrica. Inoltre, in questo scenario è previsto che entro il 2030 lo stoccaggio di CO₂ riguarderà 1/3 delle emissioni da fossili del settore termoelettrico. Il prezzo di riferimento degli idrocarburi assunto dall'IEA per il 2030 è \$113 al barile per il petrolio e circa \$12,5 per mmbtu per il gas naturale, a fronte di \$133 per una tonnellata di CO₂ equivalente⁴. In tale scenario, la domanda petrolifera mondiale è attesa diminuire del 17% nel periodo 2015-2030, mentre la domanda di gas naturale nello stesso periodo è prevista in aumento del 8%.

[2] Stranded reserves: riserve con elevato break-even o relative a prodotti a rischio sostituzione, quindi con domanda declinante.

[3] In termini reali 2015.

[4] Tutti i dati sono in termini nominali.

Lo scenario prospettato dall'IEA comporta potenziali svalutazioni non materiali di alcuni asset Eni a minore efficienza energetica. Tuttavia al 2030, secondo la valutazione preliminare di Eni, l'effetto complessivo dello Scenario 450 dell'IEA sul valore degli asset Eni sarebbe più favorevole rispetto a quello determinato sulla base dello scenario prezzi long-term degli idrocarburi adottato da Eni, che tiene conto di prezzi di riferimento per il petrolio ed il gas naturale inferiori rispetto a quelli previsti dall'IEA. Infatti nonostante il prezzo IEA per la CO₂ raggiunga i \$133 per tonnellata al 2030, il maggior beneficio derivante dallo scenario dell'IEA più favorevole per i prezzi degli idrocarburi supera l'esposizione di Eni al rischio prezzo di CO₂ associato alle emissioni.

Coinvolgimento in procedimenti legali e indagini anticorruzione

Eni è parte in procedimenti civili e amministrativi e in azioni legali collegati al normale svolgimento delle sue attività. Oltre al fondo ri-

schio per contenziosi stanziato in bilancio, è possibile che in futuro Eni possa sostenere altre passività, anche significative, in aggiunta agli ammontari già stanziati in bilancio per contenziosi legali a causa di: (i) incertezza rispetto all'esito finale di ciascun procedimento; (ii) il verificarsi di ulteriori sviluppi che il management potrebbe non aver preso in considerazione al momento della valutazione del probabile esito del contenzioso sulla cui base fu fatto l'accantonamento al fondo rischi nel più recente reporting period; (iii) l'emergere di nuove evidenze e informazioni; e (iv) inaccuratezza delle stime dovuta al fatto che la stima degli accantonamenti in queste materie è frutto di un processo complesso che comporta giudizi soggettivi da parte del management. Alcuni procedimenti legali in cui Eni o le sue controllate sono coinvolte riguardano la presunta violazione di leggi e regolamenti anticorruzione nonché violazioni del Codice Etico. Violazioni del Codice Etico e di leggi e regolamenti, incluse le norme in materia di anticorruzione, da parte di Eni, dei suoi partner commerciali, agenti o altri soggetti che agiscono in suo nome o per suo conto, possono esporre Eni e i suoi dipendenti al rischio di sanzioni penali e civile potrebbero danneggiare la reputazione della Società e il valore per gli azionisti.

Evoluzione prevedibile della gestione

Di seguito le previsioni del management per il 2017 su produzioni e vendite:

- **produzione di idrocarburi:** previsto un livello produttivo di 1,84 milioni di barili/giorno in crescita rispetto al 2016 grazie agli avvii di nuovi progetti, in particolare Jangkrik gas in Indonesia, OCTP olio in Ghana, l'East Hub nel blocco 15/06 e Mafumeira in Angola, e ai ramp-up dei giacimenti avviati nel 2016 in Kazakhstan, Egitto, Angola, Congo e Norvegia;
- **vendite di gas:** in un contesto di perdurante eccesso di offerta, scarsa dinamicità della domanda e pressione competitiva, le vendite di gas sono previste in linea con la riduzione degli impegni contrattuali in acquisto. Il management intende mantenere le quote di mercato nei segmenti "large" e "retail" incrementando il valore della base clienti grazie allo sviluppo di offerte commerciali innovative, ai servizi integrati e all'ottimizzazione dei processi commerciali e operativi;
- **lavorazioni in conto proprio:** le lavorazioni sono previste sostanzialmente in linea;
- **vendite di prodotti petroliferi rete in Italia e resto d'Europa:** in un contesto di forte pressione competitiva, Eni prevede di mantenere i volumi e la quota di mercato rete in Italia, facendo leva sulla differenziazione dell'offerta e sull'innovazione dei prodotti e dei servizi. In Europa i volumi sono previsti stabili, escludendo gli effetti delle dismissioni delle reti di distribuzione nell'Est Europa attuate nel biennio 2015-2016;

- **scenario prodotti chimici:** scenario fortemente competitivo per effetto della pressione di flussi di prodotto da Medio Oriente e Usa con strutture di costo più vantaggiose rispetto a quelli europei in particolare nelle commodity. Attesi margini in flessione nel polietilene, negli intermedi e negli stirenici. Meglio posizionate le specialties (in particolare gli elastomeri). Volumi di vendita sostanzialmente stabili.

Nel 2017, in considerazione delle incertezze sull'evoluzione dei fondamentali del mercato petrolifero, il management continuerà la politica di forte selezione degli investimenti privilegiando i progetti a maggiori ritorni, la focalizzazione della spesa esplorativa sui temi near-field a rapidi ritorni economici e le iniziative di rifasatura e modulazione dei grandi sviluppi. Questo comporterà un'ulteriore riduzione dello spending a parità di cambio in coerenza con l'obiettivo di piano 2017-2020 di una riduzione dell'8% rispetto al piano precedente sempre a parità di cambio.

Considerata la selettività nello spending e i target di cassa dell'azienda in termini di copertura dei capex e dei dividendi, il management prevede nel 2017 un leverage in riduzione grazie alle operazioni di portafoglio in programma, tra cui in particolare il perfezionamento della cessione del 40% del progetto Zohr.

Altre informazioni

Adesione al Codice italiano pagamenti responsabili

In linea con la policy di trasparenza e correttezza nella gestione dei propri fornitori, Eni SpA ha aderito al Codice Italiano Pagamenti Responsabili che Assolombarda ha istituito nel 2014. Nel 2016 i tempi medi di pagamenti dei fornitori, secondo le previsioni contrattuali, si sono attestati mediamente a 59 giorni.

Art. 36 del Regolamento Mercati Consob (adottato con Delibera Consob n. 16191/2007 e successive modifiche): condizioni per la quotazione in borsa di società controllanti società costituite e regolate dalla legge di Stati non appartenenti all'Unione Europea

In relazione alle prescrizioni regolamentari in tema di condizioni per la quotazione di società controllanti società costituite e regolate secondo leggi di Stati non appartenenti all'Unione Europea e di significativa rilevanza ai fini del bilancio consolidato, si segnala che:

- alla data del 31 dicembre 2016 le prescrizioni regolamentari dell'art. 36 del Regolamento Mercati si applicano alle società

controllate: Eni Congo SA, Eni Norge AS, Eni Petroleum Co Inc, Nigerian Agip Oil Co Ltd, Nigerian Agip Exploration Ltd, Eni Finance USA Inc, Eni Trading & Shipping Inc, Eni Canada Holding Ltd, Eni Turkmenistan Ltd, Eni Ghana Exploration and Production Ltd ed Eni Suisse SA;

- sono state adottate le procedure adeguate che assicurano la completa compliance alla predetta normativa.

Sedi secondarie

In ottemperanza a quanto disposto dall'art. 2428, quarto comma del Codice Civile, si attesta che Eni SpA ha le seguenti sedi secondarie:

San Donato Milanese (MI) - Via Emilia, 1;

San Donato Milanese (MI) - Piazza Vanoni, 1.

Fatti di rilievo avvenuti dopo la chiusura dell'esercizio

I fatti di rilievo avvenuti dopo la chiusura dell'esercizio sono indicati nel commento all'andamento operativo dei settori di attività.

Glossario

Il glossario dei termini delle attività operative è consultabile sul sito Internet di Eni all'indirizzo eni.com. Di seguito sono elencati quelli di uso più ricorrente.

- **Barile** Unità di volume corrispondente a 159 litri. Un barile di greggio corrisponde a circa 0,137 tonnellate.
- **Boe (Barrel of Oil Equivalent)** Viene usato come unità di misura unificata di petrolio e gas naturale, quest'ultimo viene convertito da metro cubo in barile di olio equivalente utilizzando il coefficiente moltiplicatore di 0,00643.
- **Conversione** Processi di raffineria che permettono la trasformazione di frazioni pesanti in frazioni più leggere. Appartengono a tali processi il cracking, il visbreaking, il coking, la gassificazione dei residui di raffineria, ecc. Il rapporto fra la capacità di trattamento complessiva di questi impianti e quella di impianti di frazionamento primario del greggio, esprime il "grado di conversione della raffineria"; più esso è elevato, più la raffineria è flessibile ed offre maggiori prospettive di redditività.
- **Elastomeri (o Gomme)** Polimeri, naturali o sintetici, che, a differenza delle materie plastiche, se sottoposti a deformazione, una volta cessata la sollecitazione, riacquistano, entro certi limiti, la forma iniziale. Tra gli elastomeri sintetici, i più importanti sono il polibutadiene (BR), le gomme stirene-butadiene (SBR), le gomme etilene-propilene (EPR), le gomme termoplastiche (TPR), le gomme nitriliche (NBR).
- **Emissioni di NO_x** (ossidi di azoto) Emissioni dirette totali di ossidi di azoto dovute ai processi di combustione con aria. Sono incluse le emissioni di NO_x da attività di flaring, da processi di recupero dello zolfo, da rigenerazione FCC, ecc. Sono comprese le emissioni di NO ed NO₂, mentre sono escluse le emissioni di N₂O.
- **Emissioni di SO_x** (ossidi di zolfo) Emissioni dirette totali di ossidi di zolfo, comprensive delle emissioni di SO₂ ed SO₃. Le principali sorgenti sono gli impianti di combustione, i motori diesel (compresi quelli marini), la combustione in torcia, il gas flaring (se il gas contiene H₂S), i processi di recupero dello zolfo, la rigenerazione FCC.
- **Extrarete** Insieme delle attività di commercializzazione di prodotti petroliferi sul mercato nazionale finalizzate alla vendita a grossisti/rivenditori (soprattutto gasolio), a pubbliche amministrazioni e a consumatori, quali industrie, centrali termoelettriche (olio combustibile), compagnie aeree (jet fuel), trasportatori, condomini e privati. Sono escluse le vendite effettuate tramite la rete di distribuzione dei carburanti, i bunkeraggi marittimi, le vendite a società petrolifere e petrolchimiche, agli importatori e agli organismi internazionali.
- **Green House Gases (GHG)** Gas presenti in atmosfera che, trasparenti alla radiazione solare in entrata sulla terra, riescono a trattenere, in maniera consistente, la radiazione infrarossa emessa dalla superficie terrestre, dall'atmosfera e dalle nuvole. I sei principali gas serra contemplati dal protocollo di Kyoto sono anidride carbonica (CO₂), metano (CH₄), protossido di azoto (N₂O), idrofluorocarburi (HFC), perfluorocarburi (PFC) e esafluoruro di zolfo (SF₆). I GHG assorbono ed emettono a specifiche lunghezze d'onda nello spettro della radiazione infrarossa. Questa loro proprietà causa il fenomeno noto come effetto serra, causa del surriscaldamento del pianeta.
- **GNL** Gas naturale liquefatto, ottenuto a pressione atmosferica con il raffreddamento del gas naturale a -160 °C. Il gas viene liquefatto per facilitarne il trasporto dai luoghi di estrazione a quelli di trasformazione e consumo. Una tonnellata di GNL corrisponde a 1.400 metri cubi di gas.
- **GPL** Gas di petrolio liquefatto, miscela di frazioni leggere di petrolio, gassosa a pressione atmosferica e facilmente liquefatta a temperatura ambiente attraverso una limitata compressione.
- **NGL** Idrocarburi liquidi o liquefatti recuperati dal gas naturale in apparecchiature di separazione o impianti di trattamento del gas. Fanno parte dei gas liquidi naturali, propano, normal butano e isobutano, isopentano e pentani plus, talvolta definiti come "gasolina naturale" (natural gasoline) o condensati di impianto.
- **Oil spill** Sversamento di petrolio o derivato petrolifero da raffinazione o di rifiuto petrolifero occorso durante la normale attività operativa (da incidente) o dovuto ad azioni che ostacolano l'attività operativa della business unit o ad atti eversivi di gruppi organizzati (da atti di sabotaggio e terrorismo).
- **Olefine (o Alcheni)** Serie di idrocarburi con particolare reattività chimica utilizzati per questo come materie prime nella sintesi di intermedi e polimeri.
- **Over/under lifting** Gli accordi stipulati tra i partner regolano i diritti di ciascuno a ritirare pro-quota la produzione disponibile nel periodo. Il ritiro di una quantità superiore o inferiore rispetto alla quota di diritto determina una situazione momentanea di over/under lifting.
- **Potenziale minerario (volumi di idrocarburi potenzialmente recuperabili)** Stima di volumi di idrocarburi recuperabili ma non definibili come riserve per assenza di requisiti di commerciabilità, o perché economicamente subordinati a sviluppo di nuove tecnologie, o perché riferiti ad accumuli non ancora perforati, o dove la valutazione degli accumuli scoperti è ancora a uno stadio iniziale.
- **Pozzi di infilling (Infittimento)** Pozzi realizzati su di un'area in produzione per migliorare il recupero degli idrocarburi del giacimento e per mantenere/aumentare i livelli di produzione.
- **Production Sharing Agreement (PSA)** Tipologia contrattuale vigente nei Paesi produttori dell'area non OCSE caratterizzata dall'instestazione del titolo minerario in capo alla società nazionale dello Stato concedente, alla quale viene di norma conferita l'esclusiva dell'attività di ricerca e produzione idrocarburi, con facoltà di istituire rapporti contrattuali con altre società (estere o locali). Con il contratto, il Committente (la società nazionale) affida al Contrattista (la società terza) il compito di eseguire i lavori di esplorazione e produzione con l'apporto di tecnologie

e mezzi finanziari. Sotto il profilo economico il contratto prevede che il rischio esplorativo sia a carico del Contrattista e che la produzione venga suddivisa in due parti: una (Cost Oil) destinata al recupero dei costi del Contrattista; l'altra (Profit Oil) suddivisa a titolo di profitto tra il Committente e il Contrattista secondo schemi di ripartizione variabili. Sulla base di questa configurazione di principio, la contrattualistica specifica può assumere caratteristiche diverse a seconda dei Paesi.

- **Recupero assistito** Tecniche utilizzate per aumentare o prolungare la produttività dei giacimenti.
- **Riserve** Sono le quantità di olio e di gas stimate economicamente producibili, ad una certa data, attraverso l'applicazione di progetti di sviluppo in accumuli noti. In aggiunta le licenze, i permessi, gli impianti, le strutture di trasporto degli idrocarburi ed il finanziamento del progetto, devono esistere, oppure ci deve essere la ragionevole aspettativa che saranno disponibili in un tempo ragionevole. Le riserve si distinguono in: (i) riserve sviluppate: quantità di idrocarburi che si stima di poter recuperare tramite pozzi, facility e metodi operativi esistenti; (ii) riserve non sviluppate: quantità di idrocarburi che si prevede di recuperare a seguito di nuove perforazioni, facility e metodi operativi.
- **Riserve certe** Rappresentano le quantità stimate di olio e gas che, sulla base dei dati geologici e di ingegneria di giacimento disponibili, sono stimate con ragionevole certezza economicamente producibili da giacimenti noti alle condizioni tecniche, contrattuali, economiche e operative esistenti

al momento della stima. Ragionevole certezza significa che esiste un "alto grado di confidenza che le quantità verranno recuperate" cioè che è molto più probabile che lo siano piuttosto che non lo siano. Il progetto di sviluppo deve essere iniziato oppure l'operatore deve essere ragionevolmente certo (chiara volontà manageriale) che inizierà entro un tempo ragionevole.

- **Ship-or-pay** Clausola dei contratti di trasporto del gas naturale, in base alla quale il committente è obbligato a pagare il corrispettivo per i propri impegni di trasporto anche quando il gas non viene trasportato.
- **Take-or-pay** Clausola dei contratti di acquisto del gas naturale, in base alla quale l'acquirente è obbligato a pagare al prezzo contrattuale, o a una frazione di questo, la quantità minima di gas prevista dal contratto, anche se non ritirata, avendo la facoltà di prelevare negli anni contrattuali successivi il gas pagato ma non ritirato per un prezzo che tiene conto della frazione di prezzo contrattuale già corrisposto.
- **Upstream/downstream** Il termine upstream riguarda le attività di esplorazione e produzione di idrocarburi. Il termine downstream riguarda le attività inerenti il settore petrolifero che si collocano a valle della esplorazione e produzione.
- **Vita media residua delle riserve** Rapporto tra le riserve certe di fine anno e la produzione dell'anno.
- **Work-over** Operazione di intervento su un pozzo per eseguire consistenti manutenzioni e sostituzioni delle attrezzature di fondo che convogliano i fluidi di giacimento in superficie.

Abbreviazioni

/a	anno	mgl	migliaia
bbbl	barili	mld	miliardi
bbbl/g	barili/giorno	mln	milioni
boe	barili di petrolio equivalente	n.	numero
boe/g	barili di petrolio equivalente/giorno	NGL	Natural Gas Liquids
/g	giorno	PCA	Production Concession Agreement
GNL	Gas Naturale Liquefatto	ppm	parti per milione
GPL	Gas di Petrolio Liquefatto	PSA	Production Sharing Agreement
GWh	Gigawattora	tep	tonnellate di petrolio equivalente
km	chilometri	ton	tonnellate
mc	metri cubi	TWh	Terawattora

Bilancio consolidato 2016

108	Schemi di bilancio
116	Note al bilancio consolidato
211	Informazioni supplementari sull'attività Oil & Gas previste dalla SEC
226	Attestazione del management
227	Relazione della Società di revisione

Stato patrimoniale

01.01.2015 ^(a)				31.12.2015 ^(a)		31.12.2016	
Totale	di cui verso parti correlate (€ milioni)	Note	Totale	di cui verso parti correlate	Totale	di cui verso parti correlate	
ATTIVITÀ							
Attività correnti							
6.614		(8)	5.209		5.674		
5.024		(9)	5.028		6.166		
257		(10)	282		238		
28.601	1.973	(11)	21.640	1.985	17.593	1.100	
7.555		(12)	4.579		4.637		
762		(13)	360		383		
1.209		(14)	630		689		
4.385	43	(15) (34)	3.642	50	2.591	57	
54.407			41.370		37.971		
Attività non correnti							
75.991		(16)	68.005		70.793		
1.581		(17)	909		1.184		
4.420		(18)	3.034		3.269		
3.172		(20)	2.853		4.040		
2.015		(20)	660		276		
1.042	259	(21)	1.026	396	1.860	1.349	
4.509		(22)	3.853		3.790		
2.773	12	(23) (34)	1.758	10	1.348	13	
95.503			82.098		86.560		
456		(35)	15.533	308	14		
150.366			139.001		124.545		
PASSIVITÀ E PATRIMONIO NETTO							
Passività correnti							
2.716	181	(24)	5.720	208	3.396	191	
3.859		(29)	2.676		3.279		
23.703	1.954	(25)	14.942	1.544	16.703	2.289	
534		(26)	431		426		
1.873		(27)	1.454		1.293		
4.489	58	(28) (34)	4.712	96	2.599	88	
37.174			29.935		27.696		
Passività non correnti							
19.316		(29)	19.397		20.564		
15.882		(30)	15.375		13.896		
1.313		(31)	1.123		868		
8.590		(32)	7.425		6.667		
2.285	20	(33) (34)	1.852	23	1.768	23	
47.386			45.172		43.763		
165		(35)	6.485	207			
84.725			81.592		71.459		
PATRIMONIO NETTO							
2.455		(36)	1.916		49		
Interessenze di terzi							
Patrimonio netto di Eni:							
4.005			4.005		4.005		
(284)			(474)		189		
60.763			62.761		52.329		
(581)			(581)		(581)		
(2.020)			(1.440)		(1.441)		
1.303			(8.778)		(1.464)		
63.186			55.493		53.037		
65.641			57.409		53.086		
150.366			139.001		124.545		

(a) Le informazioni sulla riesposizione dei dati comparativi determinati in applicazione dello IAS 8 sono indicate alla nota n. 5 - Modifica dei criteri contabili.

Conto economico

Note	2014 ^(a)		2015 ^(a)		2016		
	Totale	di cui verso parti correlate	Totale	di cui verso parti correlate	Totale	di cui verso parti correlate	
(€ milioni)							
RICAVI	[39]						
Ricavi della gestione caratteristica		98.218	1.497	72.286	1.342	55.762	1.238
Altri ricavi e proventi		1.079	69	1.252	69	931	74
Totale ricavi		99.297		73.538		56.693	
COSTI OPERATIVI	[40]						
Acquisti, prestazioni di servizi e costi diversi		77.404	7.143	56.848	6.882	44.124	8.212
Costo lavoro		2.929	60	3.119	55	2.994	24
Altri proventi (oneri) operativi	[40]	145	208	(485)	96	16	247
Ammortamenti	[40]	7.676		8.940		7.559	
Svalutazioni (riprese di valore) nette	[40]	1.270		6.534		(475)	
Radiazioni	[40]	1.198		688		350	
UTILE (PERDITA) OPERATIVO		8.965		(3.076)		2.157	
PROVENTI (ONERI) FINANZIARI	[41]						
Proventi finanziari		5.701	46	8.635	83	5.850	157
Oneri finanziari		(7.057)	(41)	(10.104)	(50)	(6.232)	(145)
Proventi (oneri) netti su attività finanziarie destinate al trading		24		3		(21)	
Strumenti finanziari derivati		165		160		(482)	27
		(1.167)		(1.306)		(885)	
PROVENTI (ONERI) SU PARTECIPAZIONI	[42]						
Effetto valutazione con il metodo del patrimonio netto		110		(471)		(326)	
Altri proventi (oneri) su partecipazioni		366		576		(54)	
		476		105		(380)	
UTILE (PERDITA) ANTE IMPOSTE		8.274		(4.277)		892	
Imposte sul reddito	[43]	(6.466)		(3.122)		(1.936)	
Utile (perdita) netto - Continuing operations		1.808		(7.399)		(1.044)	
Utile (perdita) netto - Discontinued operations	[35]	(949)	867	(1.974)	142	(413)	
Utile (perdita) netto		859		(9.373)		(1.457)	
Di competenza Eni:							
- continuing operations		1.720		(7.952)		(1.051)	
- discontinued operations	[35]	(417)		(826)		(413)	
		1.303		(8.778)		(1.464)	
Interessenze di terzi:	[36]						
- continuing operations		88		553		7	
- discontinued operations	[35]	(532)		(1.148)			
		(444)		(595)		7	
Utile (perdita) per azione sull'utile (perdita) netto di competenza degli azionisti Eni							
(ammontari in € per azione)	[44]						
- semplice		0,36		(2,44)		(0,41)	
- diluito		0,36		(2,44)		(0,41)	
Utile (perdita) per azione sull'utile (perdita) netto di competenza degli azionisti Eni - Continuing operations							
(ammontari in € per azione)	[44]						
- semplice		0,48		(2,21)		(0,29)	
- diluito		0,48		(2,21)		(0,29)	

(a) Le informazioni sulla riesposizione dei dati comparativi determinati in applicazione dello IAS 8 sono indicate alla nota n. 5 - Modifica dei criteri contabili.

Prospetto dell'utile (perdita) complessivo

(€ milioni)	Note	2014 ^(a)	2015 ^(a)	2016
Utile (perdita) netto dell'esercizio		859	(9.373)	(1.457)
Altre componenti dell'utile (perdita) complessivo:				
Componenti non riclassificabili a conto economico				
Rivalutazione di piani a benefici definiti per i dipendenti	(36)	(82)	36	16
Quota di pertinenza delle "altre componenti dell'utile (perdita) complessivo" delle partecipazioni valutate secondo il metodo del patrimonio netto afferenti a rivalutazioni di piani a benefici definiti	(36)	3		
Effetto fiscale	(36)	22	(21)	(35)
		(57)	15	(19)
Componenti riclassificabili a conto economico:				
Differenze di cambio da conversione dei bilanci in moneta diversa dall'euro	(36)	5.427	4.837	1.198
Variazione fair value di partecipazioni disponibili per la vendita	(36)	(77)		
Variazione fair value strumenti finanziari disponibili per la vendita	(36)	7	(4)	(4)
Variazione fair value strumenti finanziari derivati di copertura cash flow hedge	(36)	(167)	(256)	883
Quota di pertinenza delle "altre componenti dell'utile (perdita) complessivo" delle partecipazioni valutate con il metodo del patrimonio netto	(36)	4	(9)	32
Effetto fiscale	(36)	30	66	(220)
		5.224	4.634	1.889
Totale altre componenti dell'utile (perdita) complessivo		5.167	4.649	1.870
Totale utile (perdita) complessivo dell'esercizio		6.026	(4.724)	413
Di competenza Eni:				
- continuing operations		6.817	(3.416)	819
- discontinuing operations	(35)	(390)	(779)	(413)
		6.427	(4.195)	406
Interessenze di terzi:				
- continuing operations		91	554	7
- discontinuing operations	(35)	(492)	(1.083)	
		(401)	(529)	7

(a) Le informazioni sulla riesposizione dei dati comparativi determinati in applicazione dello IAS 8 sono indicate alla nota n. 5 - Modifica dei criteri contabili.

Prospetto delle variazioni nelle voci di patrimonio netto

	Patrimonio netto di Eni														
	Capitale sociale	Riserva legale	Riserva per acquisto azioni proprie	Riserva fair value strumenti finanziari derivati cash flow hedge al netto dell'effetto fiscale	Riserva fair value strumenti finanziari disponibili per la vendita al netto dell'effetto fiscale	Riserva per piani a benefici definiti per i dipendenti al netto dell'effetto fiscale	Altre riserve	Riserva per differenze cambio da conversione	Azioni proprie	Utili relativi a esercizi precedenti	Acconto sul dividendo	Utile dell'esercizio	Totale	Interessenze di terzi	Totale patrimonio netto
(€ milioni)															
Saldi al 31 dicembre 2013	4.005	959	6.201	(154)	81	(72)	296	(698)	(201)	44.626	(1.993)	5.160	58.210	2.839	61.049
Modifica dei criteri contabili (SEM)										3.001		3.001	3	3.004	
Saldi al 1° gennaio 2014	4.005	959	6.201	(154)	81	(72)	296	(698)	(201)	47.627	(1.993)	5.160	61.211	2.842	64.053
Utile (perdita) dell'esercizio												1.303	1.303	(444)	859
Altre componenti dell'utile complessivo															
Componenti non riclassificabili a conto economico															
Rivalutazioni di piani a benefici definiti per i dipendenti al netto dell'effetto fiscale						(51)						(51)	(9)	(60)	
Quota di pertinenza delle "Altre componenti dell'utile complessivo" delle partecipazioni valutate secondo il metodo del patrimonio netto afferenti a rivalutazioni di piani a benefici definiti al netto dell'effetto fiscale					2							2	1	3	
						(49)						(49)	(8)	(57)	
Componenti riclassificabili a conto economico															
Differenze cambio da conversione dei bilanci in moneta diversa dall'euro						(1)	5.137		232			5.368	59	5.427	
Variazione valutazione al fair value di partecipazioni al netto dell'effetto fiscale				(76)								(76)		(76)	
Variazione fair value altri strumenti finanziari disponibili per la vendita al netto dell'effetto fiscale					6							6		6	
Variazione fair value strumenti finanziari derivati cash flow hedge al netto dell'effetto fiscale				(130)								(130)	(7)	(137)	
Quota di pertinenza delle "Altre componenti dell'utile complessivo" delle partecipazioni valutate con il metodo del patrimonio netto						5						5	(1)	4	
				(130)	(70)	(1)	5	5.137	232			5.173	51	5.224	
Utile (perdita) complessivo dell'esercizio				(130)	(70)	(50)	5	5.137	232			1.303	6.427	(401)	6.026
Operazioni con gli azionisti															
Attribuzione del dividendo di Eni SpA (€0,55 per azione a saldo dell'acconto 2013 di €0,55 per azione)										1.993	(3.979)	(1.986)		(1.986)	
Acconto sul dividendo (€0,56 per azione)										(2.020)		(2.020)		(2.020)	
Attribuzione del dividendo di altre società													(49)	(49)	
Destinazione utile residuo 2013									1.181		(1.181)				
Acquisto azioni proprie								(380)				(380)		(380)	
Versamenti e rimborsi da/a azionisti terzi													1	1	
								(380)	1.181	(27)	(5.160)	(4.386)	(48)	(4.434)	
Altri movimenti di patrimonio netto															
Eliminazione di utili infragruppo tra società con diversa interessenza di Gruppo									(62)			(62)	62		
Diritti decaduti stock option									(7)			(7)		(7)	
Altre variazioni						(94)		97				3		3	
						(94)		28				(66)	62	(4)	
Saldi al 31 dicembre 2014	4.005	959	6.201	(284)	11	(122)	207	4.439	(581)	49.068	(2.020)	1.303	63.186	2.455	65.641

segue Prospetto delle variazioni nelle voci di patrimonio netto

Patrimonio netto di Eni																	
(€ milioni)	Note	Capitale sociale	Riserva legale	Riserva per acquisto azioni proprie	Riserva fair value strumenti finanziari derivati cash flow hedge al netto dell'effetto fiscale	Riserva fair value strumenti finanziari disponibili per la vendita al netto dell'effetto fiscale	Riserva per piani a benefici definiti per i dipendenti al netto dell'effetto fiscale	Altre riserve	Riserva per differenze cambio da conversione	Azioni proprie	Utili relativi a esercizi precedenti	Acconto sul dividendo	Utile (perdita) dell'esercizio	Altre componenti dell'utile (perdita) complessivo relative alle discontinued operations	Totale	Interessenze di terzi	Totale patrimonio netto
Saldi al 31 dicembre 2014	(36)	4.005	959	6.201	(284)	11	(122)	207	4.439	(581)	49.068	(2.020)	1.303		63.186	2.455	65.641
Perdita dell'esercizio													(8.778)		(8.778)	(595)	(9.373)
Altre componenti della perdita complessiva																	
Componenti non riclassificabili a conto economico																	
Rivalutazioni di piani a benefici definiti per i dipendenti al netto dell'effetto fiscale	(36)						14								14	1	15
Riclassifica delle altre componenti della perdita complessiva relative alle discontinued operations	(35) (36)						8							(8)			
							22							(8)	14	1	15
Componenti riclassificabili a conto economico																	
Differenze cambio da conversione dei bilanci in moneta diversa dall'euro	(36)						(1)	4.722			54				4.775	62	4.837
Variazione fair value altri strumenti finanziari disponibili per la vendita al netto dell'effetto fiscale	(36)					(3)									(3)		(3)
Variazione fair value strumenti finanziari derivati cash flow hedge al netto dell'effetto fiscale	(36)				(194)										(194)	3	(191)
Quota di pertinenza delle "Altre componenti della perdita complessiva" delle partecipazioni valutate con il metodo del patrimonio netto	(36)							(9)							(9)		(9)
Riclassifica delle altre componenti dell'utile complessivo relative alle discontinued operations	(35) (36)					4		(32)						28			
						(190)	(3)	(1)	(9)	4.690	54			28	4.569	65	4.634
Utile (perdita) complessivo dell'esercizio														20	(4.195)	(529)	(4.724)
Operazioni con gli azionisti																	
Attribuzione del dividendo di Eni SpA (€0,56 per azione a saldo dell'acconto 2014 di €0,56 per azione)	(36)											2.020	(4.037)		(2.017)		(2.017)
Acconto sul dividendo (€0,40 per azione)	(36)											(1.440)			(1.440)		(1.440)
Attribuzione del dividendo di altre società																(21)	(21)
Destinazione perdita residua 2014											(2.734)		2.734				
Versamenti e rimborsi da/a azionisti terzi	(36)															1	1
											(2.734)	580	(1.303)		(3.457)	(20)	(3.477)
Altri movimenti di patrimonio netto																	
Eliminazione di utili infragruppo tra società con diversa interessenza di Gruppo											(28)				(28)	28	
Esclusione dall'area di consolidamento di società non significative e variazione interessenze di terzi											(7)				(7)	(10)	(17)
Riclassifica riserve per acquisto di azioni proprie				(5.620)											5.620		
Altre variazioni								(18)			12				(6)	(8)	(14)
				(5.620)				(18)			5.597				(41)	10	(31)
Saldi al 31 dicembre 2015	(36)	4.005	959	581	(474)	8	(101)	180	9.129	(581)	51.985	(1.440)	(8.778)	20	55.493	1.916	57.409

segue Prospetto delle variazioni nelle voci di patrimonio netto

(€ milioni)	Note	Patrimonio netto di Eni															
		Capitale sociale	Riserva legale	Riserva per acquisto azioni proprie	Riserva fair value strumenti finanziari derivati cash flow hedge al netto dell'effetto fiscale	Riserva fair value strumenti finanziari disponibili per la vendita al netto dell'effetto fiscale	Riserva per piani a benefici definiti per i dipendenti al netto dell'effetto fiscale	Altre riserve	Riserva per differenze cambio da conversione	Azioni proprie	Utili relativi a esercizi precedenti	Acconto sul dividendo	Utile (perdita) dell'esercizio	Altre componenti dell'utile (perdita) complessivo relative alle discontinued operations	Totale	Interessenze di terzi	Totale patrimonio netto
Saldi al 31 dicembre 2015	(36)	4.005	959	581	(474)	8	(101)	180	9.129	(581)	51.985	(1.440)	(8.778)	20	55.493	1.916	57.409
Utile (perdita) dell'esercizio													(1.464)		(1.464)	7	(1.457)
Altre componenti della perdita complessiva																	
Componenti non riclassificabili a conto economico																	
Rivalutazioni di piani a benefici definiti per i dipendenti al netto dell'effetto fiscale	(36)						(19)								(19)		(19)
							(19)								(19)		(19)
Componenti riclassificabili a conto economico																	
Differenze cambio da conversione dei bilanci in moneta diversa dall'euro	(36)						8		1.190						1.198		1.198
Variazione fair value altri strumenti finanziari disponibili per la vendita al netto dell'effetto fiscale	(36)					(4)									(4)		(4)
Variazione fair value strumenti finanziari derivati cash flow hedge al netto dell'effetto fiscale	(36)				663										663		663
Quota di pertinenza delle "Altre componenti della perdita complessiva" delle partecipazioni valutate con il metodo del patrimonio netto	(36)							32							32		32
					663	(4)	8	32	1.190						1.889		1.889
Utile (perdita) complessivo dell'esercizio					663	(4)	(11)	32	1.190				(1.464)		406	7	413
Operazioni con gli azionisti																	
Attribuzione del dividendo di Eni SpA (€0,40 per azione a saldo dell'acconto 2015 di €0,40 per azione)	(36)									(1.028)	1.440	(1.852)		(1.440)			(1.440)
Acconto sul dividendo (€0,40 per azione)	(36)										(1.441)			(1.441)			(1.441)
Attribuzione del dividendo di altre società																(4)	(4)
Destinazione perdita residua 2015											(10.630)		10.630				
											(11.658)	(1)	8.778		(2.881)	(4)	(2.885)
Altri movimenti di patrimonio netto																	
Esclusione dall'area di consolidamento del gruppo Saipem per cessione del controllo																(1.872)	(1.872)
Rigiro effetti relativi alle discontinued operations	(35)										(8)		(20)	(28)			(28)
Altre variazioni								(1)			48				47	2	49
								(1)			40			(20)	19	(1.870)	(1.851)
Saldi al 31 dicembre 2016	(36)	4.005	959	581	189	4	(112)	211	10.319	(581)	40.367	(1.441)	(1.464)		53.037	49	53.086

Rendiconto finanziario

(€ milioni)	Note	2014 ^(a)	2015 ^(a)	2016
Utile (perdita) netto - Continuing operations		1.808	(7.399)	(1.044)
Rettifiche per ricondurre l'utile netto al flusso di cassa da attività operativa:				
Ammortamenti	(40)	7.676	8.940	7.559
Svalutazioni (riprese di valore) nette	(40)	1.270	6.534	(475)
Radiazioni	(40)	1.198	688	350
Effetto valutazione con il metodo del patrimonio netto	(42)	(110)	471	326
Plusvalenze nette su cessioni di attività		(224)	(577)	(48)
Dividendi	(42)	(385)	(402)	(143)
Interessi attivi		(162)	(164)	(209)
Interessi passivi		681	659	645
Imposte sul reddito	(43)	6.466	3.122	1.936
Altre variazioni		852	586	(9)
Variazioni del capitale di esercizio:				
- rimanenze		1.620	1.638	(273)
- crediti commerciali		2.051	4.944	1.286
- debiti commerciali		(1.669)	(2.342)	1.495
- fondi per rischi e oneri		(234)	43	(1.043)
- altre attività e passività		431	498	647
Flusso di cassa del capitale di esercizio		2.199	4.781	2.112
Variazione fondo per benefici ai dipendenti		12	(3)	22
Dividendi incassati		603	545	212
Interessi incassati		107	81	160
Interessi pagati		(851)	(692)	(780)
Imposte sul reddito pagate al netto dei crediti d'imposta rimborsati		(6.671)	(4.295)	(2.941)
Flusso di cassa netto da attività operativa - Continuing operations		14.469	12.875	7.673
Flusso di cassa netto da attività operativa - Discontinued operations	(35)	273	(1.226)	
Flusso di cassa netto da attività operativa		14.742	11.649	7.673
- di cui verso parti correlate	(47)	(3.203)	(3.966)	(3.749)
Investimenti:				
- attività materiali	(16)	(11.646)	(11.177)	(9.067)
- attività immateriali	(18)	(226)	(125)	(113)
- imprese consolidate e rami d'azienda al netto delle disponibilità liquide ed equivalenti acquisite	(37)	(36)		
- partecipazioni	(20)	(372)	(228)	(1.164)
- titoli		(77)	(201)	(1.336)
- crediti finanziari		(1.289)	(1.103)	(1.208)
- variazione debiti relativi all'attività di investimento e imputazione di ammortamenti all'attivo patrimoniale		669	(1.058)	(8)
Flusso di cassa degli investimenti		(12.977)	(13.892)	(12.896)
Disinvestimenti:				
- attività materiali		104	427	19
- attività immateriali		1	32	
- imprese consolidate e rami d'azienda al netto delle disponibilità liquide ed equivalenti cedute	(37)		73	(362)
- partecipazioni		3.579	1.726	508
- titoli		57	18	20
- crediti finanziari		506	533	8.063
- variazione crediti relativi all'attività di disinvestimento		155	160	205
Flusso di cassa dei disinvestimenti		4.402	2.969	8.453
Flusso di cassa netto da attività di investimento		(8.575)	(10.923)	(4.443)
- di cui verso parti correlate	(47)	(1.458)	(1.583)	3.752

(a) Le informazioni sulla riesposizione dei dati comparativi determinati in applicazione dello IAS 8 sono indicate alla nota n. 5 - Modifica dei criteri contabili.

segue Rendiconto finanziario

(€ milioni)	Note	2014 ^(a)	2015 ^(a)	2016
Assunzione di debiti finanziari non correnti	(29)	1.916	3.376	4.202
Rimborsi di debiti finanziari non correnti	(29)	(2.751)	(4.466)	(2.323)
Incremento (decremento) di debiti finanziari correnti	(24)	207	3.216	(2.645)
		(628)	2.126	(766)
Apporti netti di capitale proprio da terzi		1	1	
Dividendi pagati ad azionisti Eni		(4.006)	(3.457)	(2.881)
Dividendi pagati ad altri azionisti		(49)	(21)	(4)
Acquisto di azioni proprie		(380)		
Flusso di cassa netto da attività di finanziamento		(5.062)	(1.351)	(3.651)
- di cui verso parti correlate	(47)	(99)	13	(192)
Effetto della variazione dell'area di consolidamento (inserimento/esclusione di imprese divenute rilevanti/irrilevanti)		2	(13)	(5)
Effetto delle disponibilità liquide ed equivalenti delle discontinued operations	(37)		(889)	889
Effetto delle differenze di cambio da conversione e altre variazioni sulle disponibilità liquide ed equivalenti		76	122	2
Flusso di cassa netto dell'esercizio		1.183	(1.405)	465
Disponibilità liquide ed equivalenti a inizio esercizio (escluse discontinued operations)	(8)	5.431	6.614	5.209
Disponibilità liquide ed equivalenti a fine esercizio (escluse discontinued operations)	(8)	6.614	5.209	5.674

(a) Le informazioni sulla riesposizione dei dati comparativi determinati in applicazione dello IAS 8 sono indicate alla nota n. 5 - Modifica dei criteri contabili.

Note al bilancio consolidato

1 Criteri di redazione

Il bilancio consolidato è redatto secondo gli International Financial Reporting Standards (nel seguito "IFRS" o "principi contabili internazionali")¹ emanati dall'International Accounting Standards Board (IASB) e adottati dalla Commissione Europea secondo la procedura di cui all'art. 6 del Regolamento (CE) n. 1606/2002 del Parlamento Europeo e del Consiglio del 19 luglio 2002 e ai sensi dell'art. 9 del D. Lgs. 38/05². Con riferimento alle attività di esplorazione e produzione di idrocarburi sono adottati i criteri applicati a livello internazionale avendo riguardo alle disposizioni IFRS applicabili. In particolare, a partire dal 1° gennaio 2016 Eni ha adottato, su base volontaria, il cd. Successful Efforts Method (di seguito SEM) per la rilevazione e la valutazione dei costi delle attività di esplorazione, al fine di migliorare la comparabilità dei risultati Eni con quelli dei competitor, e di garantire un'informazione finanziaria adeguata, affidabile e coerente con i processi decisionali di valutazione degli esiti delle attività minerarie. I criteri di rilevazione e valutazione delle attività minerarie sono illustrati al punto successivo "Attività mineraria"; gli effetti derivanti dall'adozione del SEM sono indicati alla nota n. 5 – "Modifica dei criteri contabili".

Il bilancio consolidato è redatto applicando il metodo del costo storico, tenuto conto ove appropriato delle rettifiche di valore, con l'eccezione delle voci di bilancio che secondo gli IFRS devono essere valutate al fair value, come indicato nei criteri di valutazione.

Il bilancio al 31 dicembre 2016, approvato dal Consiglio di Amministrazione di Eni nella riunione del 28 febbraio 2017, è sottoposto alla revisione contabile da parte della EY SpA (anche Ernst & Young SpA). La EY SpA, in quanto revisore principale, è interamente responsabile per la revisione del bilancio consolidato del Gruppo; nei limitati casi in cui intervengano altri revisori si assume la responsabilità del lavoro svolto da questi ultimi. I valori delle voci di bilancio e delle relative note, tenuto conto della loro rilevanza, sono espressi in milioni di euro.

2 Principi di consolidamento

Imprese controllate

Il bilancio consolidato comprende il bilancio di Eni SpA e delle imprese italiane ed estere controllate, direttamente o indirettamente, da Eni SpA. Un investitore controlla un'impresa partecipata quando è esposto, o ha diritto a partecipare alla variabilità dei ritorni economici dell'impresa ed è in grado di influenzare tali ritorni attraverso l'esercizio del proprio potere decisionale sulla stessa. Il potere decisionale esiste in presenza di diritti che conferiscono alla controllante l'effettiva capacità di dirigere le attività rilevanti della partecipata, ossia le attività maggiormente in grado di incidere sui ritorni economici della partecipata stessa.

Nel caso di imprese che svolgono il ruolo di operatore unico nella gestione di contratti petroliferi per conto delle società partecipanti all'iniziativa

mineraria, l'attività è finanziata pro-quota, sulla base di budget approvati, dalle società partecipanti al contratto petrolifero cui sono periodicamente presentati i rendiconti degli esborsi e degli incassi derivanti dalla gestione del contratto. I costi e i ricavi, nonché i dati operativi (produzioni, riserve, ecc.) dell'iniziativa mineraria sono perciò rilevati pro-quota direttamente nel bilancio delle società partecipanti a cui fanno carico, inoltre, le relative obbligazioni derivanti dall'iniziativa mineraria. L'esclusione dal consolidamento di alcune società controllate, non significative né singolarmente né complessivamente, non ha comportato effetti rilevanti³ ai fini della corretta rappresentazione della situazione patrimoniale, economica e finanziaria del Gruppo.

I valori delle imprese controllate sono inclusi nel bilancio consolidato a partire dalla data in cui se ne assume il controllo e fino alla data in cui tale controllo cessa di esistere. Le attività e le passività, gli oneri e i proventi delle imprese consolidate sono rilevati con il cd. metodo dell'integrazione globale e pertanto sono assunti integralmente nel bilancio consolidato; il valore contabile delle partecipazioni è eliminato a fronte della corrispondente frazione di patrimonio netto delle imprese partecipate. Le quote del patrimonio netto e dell'utile di competenza delle interessenze di terzi sono iscritte in apposite voci del patrimonio netto e del conto economico. In presenza di quote di partecipazione acquisite successivamente all'assunzione del controllo (acquisto di interessenze di terzi), l'eventuale differenza tra il costo di acquisto e la corrispondente frazione di patrimonio netto acquisita è rilevata nel patrimonio netto di competenza del Gruppo; analogamente, sono rilevati a patrimonio netto gli effetti derivanti dalla cessione di quote di minoranza senza perdita del controllo. Differentemente, la cessione di quote che comporta la perdita del controllo determina la rilevazione a conto economico: (i) dell'eventuale plusvalenza/minusvalenza calcolata come differenza tra il corrispettivo ricevuto e la corrispondente frazione di patrimonio netto consolidato ceduta; (ii) dell'effetto dell'allineamento al relativo fair value dell'eventuale partecipazione residua mantenuta; (iii) degli eventuali valori rilevati nelle altre componenti dell'utile complessivo relativi alla ex controllata per i quali sia previsto il rigiro a conto economico⁴. Il valore dell'eventuale partecipazione mantenuta, allineato al relativo fair value alla data di perdita del controllo, rappresenta il nuovo valore di iscrizione della partecipazione e pertanto il valore di riferimento per la successiva valutazione della partecipazione secondo i criteri di valutazione applicabili.

Interessenze in accordi a controllo congiunto

Un accordo a controllo congiunto è un accordo del quale due o più parti detengono il controllo congiunto. Il controllo congiunto è la condivisione, su base contrattuale, del controllo di un accordo, che esiste unicamente quando per le decisioni relative alle attività rilevanti è richiesto il consenso unanime di tutte le parti che condividono il controllo.

Una joint venture è un accordo a controllo congiunto nel quale le parti che detengono il controllo congiunto vantano diritti sulle attività nette dell'accordo. Le partecipazioni in joint venture sono valutate con il metodo del patrimonio netto come indicato nel punto successivo "Metodo del patrimonio netto".

[1] Gli IFRS comprendono anche gli International Accounting Standards (IAS), tuttora in vigore, nonché i documenti interpretativi emessi dall'IFRS Interpretations Committee, precedentemente denominato International Financial Reporting Interpretations Committee (IFRIC) e ancor prima Standing Interpretations Committee (SIC).

[2] I principi contabili internazionali utilizzati ai fini della redazione del bilancio consolidato sono sostanzialmente coincidenti con quelli emanati dallo IASB in vigore per l'esercizio 2016, in quanto le attuali differenze tra gli IFRS omologati dalla Commissione Europea e quelli emessi dallo IASB riguardano fattispecie non presenti nelle realtà del Gruppo.

[3] Secondo le disposizioni del Conceptual Framework degli IFRS, l'informazione è rilevante se la sua omissione o errata presentazione può influenzare le decisioni economiche degli utilizzatori prese sulla base del bilancio.

[4] Al contrario, gli eventuali valori rilevati nelle altre componenti dell'utile complessivo relativi alla ex controllata, per i quali non è previsto il rigiro a conto economico, sono imputati agli utili a nuovo.

Una joint operation è un accordo a controllo congiunto nel quale le parti che detengono il controllo congiunto vantano diritti sulle attività e obbligazioni per le passività (cd. enforceable rights and obligations) relative all'accordo; la verifica dell'esistenza di enforceable rights and obligations richiede l'esercizio di un giudizio complesso da parte della Direzione Aziendale ed è operata considerando le caratteristiche della struttura societaria, gli accordi tra le parti, nonché ogni altro fatto e circostanza che risulti rilevante ai fini della verifica. Nel bilancio consolidato è rilevata la quota di spettanza Eni delle attività/passività e dei ricavi/costi delle joint operation sulla base degli effettivi diritti e obbligazioni rivenienti dagli accordi contrattuali. Successivamente alla rilevazione iniziale, le attività/passività e i ricavi/costi afferenti alla joint operation sono valutati in conformità ai criteri di valutazione applicabili alla singola fattispecie. Le joint operation non rilevanti sono valutate secondo il metodo del patrimonio netto ovvero, quando non si producono effetti significativi sulla situazione patrimoniale, finanziaria e sul risultato economico, al costo rettificato per perdite di valore.

Partecipazioni in imprese collegate

Una collegata è un'impresa su cui Eni esercita un'influenza notevole, intesa come il potere di partecipare alla determinazione delle scelte finanziarie e gestionali della partecipata senza averne il controllo o il controllo congiunto.

Le partecipazioni in collegate sono valutate con il metodo del patrimonio netto come indicato nel punto successivo "Metodo del patrimonio netto".

Le imprese consolidate, le imprese controllate non consolidate, le joint venture, le partecipazioni in joint operation e le imprese collegate sono distintamente indicate nell'allegato "Partecipazioni di Eni SpA al 31 dicembre 2016", che fa parte integrante delle presenti note. Nello stesso allegato è riportata anche la variazione dell'area di consolidamento verificate nell'esercizio.

I bilanci delle imprese consolidate sono oggetto di revisione contabile da parte di società di revisione che esaminano e attestano anche le informazioni richieste per la redazione del bilancio consolidato.

Metodo del patrimonio netto

Le partecipazioni in imprese controllate escluse dall'area di consolidamento, in joint venture e in imprese collegate sono valutate con il metodo del patrimonio netto⁵.

In applicazione del metodo del patrimonio netto, le partecipazioni sono inizialmente iscritte al costo di acquisto, allocando, analogamente a quanto previsto per le business combination, il costo sostenuto sulle attività/passività della partecipata; l'allocazione, operata in via provvisoria alla data di rilevazione iniziale, è rettificabile, con effetto retroattivo, entro i successivi dodici mesi per tener conto di nuove informazioni su fatti e circostanze esistenti alla data di rilevazione iniziale. Successivamente il valore di iscrizione è adeguato per tener conto: (i) della quota di pertinenza della partecipante dei risultati economici della partecipata realizzati dopo la data di

acquisizione; e (ii) della quota di pertinenza della partecipante delle altre componenti dell'utile complessivo della partecipata. Le variazioni del patrimonio netto di una partecipata, diverse da quelle afferenti al risultato economico e alle altre componenti dell'utile complessivo, sono rilevate a conto economico quando rappresentano nella sostanza gli effetti di una cessione di un interest nella partecipata. I dividendi distribuiti dalla partecipata sono rilevati a riduzione del valore di iscrizione della partecipazione. Ai fini dell'applicazione del metodo del patrimonio netto, si considerano le rettifiche previste per il processo di consolidamento (v. anche punto "Imprese controllate"). In presenza di obiettive evidenze di perdita di valore (v. anche punto "Attività finanziarie correnti"), la recuperabilità è verificata confrontando il valore di iscrizione con il relativo valore recuperabile determinato adottando i criteri indicati al punto successivo "Attività materiali". Quando non si producono effetti significativi sulla situazione patrimoniale, finanziaria e sul risultato economico, le imprese controllate escluse dall'area di consolidamento, le joint venture e le imprese collegate sono valutate al costo rettificato per perdite di valore. Quando vengono meno i motivi delle svalutazioni effettuate, le partecipazioni sono rivalutate nei limiti delle svalutazioni effettuate con imputazione dell'effetto a conto economico alla voce "Altri proventi (oneri) su partecipazioni".

La cessione di quote di partecipazione che comporta la perdita del controllo congiunto o dell'influenza notevole sulla partecipata determina la rilevazione a conto economico: (i) dell'eventuale plusvalenza/minusvalenza calcolata come differenza tra il corrispettivo ricevuto e la corrispondente frazione del valore di iscrizione ceduta; (ii) dell'effetto dell'allineamento al relativo fair value dell'eventuale partecipazione residua mantenuta⁶; (iii) degli eventuali valori rilevati nelle altre componenti dell'utile complessivo relativi alla partecipata per i quali sia previsto il rigiro a conto economico⁷. Il valore dell'eventuale partecipazione mantenuta, allineato al relativo fair value alla data di perdita del controllo congiunto o dell'influenza notevole, rappresenta il nuovo valore di iscrizione e pertanto il valore di riferimento per la successiva valutazione secondo i criteri di valutazione applicabili.

La quota di pertinenza della partecipante di eventuali perdite della partecipata, eccedente il valore di iscrizione della partecipazione, è rilevata in un apposito fondo nella misura in cui la partecipante è impegnata ad adempiere a obbligazioni legali o implicite della partecipata, o comunque, a coprirne le perdite.

Business combination

Le operazioni di business combination sono rilevate secondo l'acquisition method. Il corrispettivo trasferito in una business combination è determinato alla data di assunzione del controllo ed è pari al fair value delle attività trasferite, delle passività sostenute, nonché degli eventuali strumenti di capitale emessi dall'acquirente. I costi direttamente attribuibili all'operazione sono rilevati a conto economico al momento del relativo sostenimento.

Alla data di acquisizione del controllo, il patrimonio netto delle imprese partecipate è determinato attribuendo ai singoli elementi dell'attivo e del passivo patrimoniale il loro fair value⁸, fatti salvi i casi in cui le disposizioni IFRS stabiliscano un differente criterio di valutazione. L'eventuale differenza residua

[5] Nel caso di assunzione di un collegamento (controllo congiunto) in fasi successive, la partecipazione è iscritta per l'importo corrispondente a quello derivante dall'applicazione del metodo del patrimonio netto come se lo stesso fosse stato applicato sin dall'origine; l'effetto della "rivalutazione" del valore di iscrizione delle quote di partecipazione detenute antecedentemente all'assunzione del collegamento (controllo congiunto) è rilevato a patrimonio netto.

[6] Se la partecipazione residua continua ad essere valutata con il metodo del patrimonio netto, la quota mantenuta non è adeguata al relativo fair value.

[7] Al contrario, gli eventuali valori rilevati nelle altre componenti dell'utile complessivo relativi alla ex joint venture o collegata, per i quali non è previsto il rigiro a conto economico, sono imputati in un'altra posta del patrimonio netto.

[8] I criteri per la determinazione del fair value sono illustrati al punto successivo "Valutazioni al fair value".

rispetto al costo di acquisto, se positiva, è iscritta alla voce dell'attivo "Avviamento" (di seguito anche goodwill); se negativa, è rilevata a conto economico. Nel caso di assunzione non totalitaria del controllo, la quota di patrimonio netto delle interessenze di terzi è determinata sulla base della quota di spettanza dei valori correnti attribuiti alle attività e passività alla data di assunzione del controllo, escluso l'eventuale goodwill a essi attribuibile (cd. partial goodwill method). In alternativa, è rilevato l'intero ammontare del goodwill generato dall'acquisizione considerando, pertanto, anche la quota attribuibile alle interessenze di terzi (cd. full goodwill method); in quest'ultimo caso le interessenze di terzi sono espresse al loro complessivo fair value, includendo pertanto anche il goodwill di loro competenza⁹. La scelta delle modalità di determinazione del goodwill (partial goodwill method o full goodwill method) è operata in maniera selettiva per ciascuna business combination. Nel caso di assunzione del controllo in fasi successive, il costo di acquisto è determinato sommando il fair value della partecipazione precedentemente detenuta nell'acquisita e l'ammontare corrisposto per l'ulteriore quota partecipativa. La differenza tra il fair value della partecipazione precedentemente detenuta e il relativo valore di iscrizione è imputata a conto economico. Inoltre, in sede di assunzione del controllo, eventuali ammontari precedentemente rilevati nelle altre componenti dell'utile complessivo sono imputati a conto economico ovvero in un'altra posta del patrimonio netto, nel caso in cui non sia previsto il rigiro a conto economico. Nel caso di assunzione del controllo in fasi successive su un business precedentemente classificato come joint operation, la quota delle attività nette precedentemente posseduta non è allineata al relativo fair value. Quando la determinazione dei valori delle attività e passività dell'acquisita è operata in via provvisoria nell'esercizio in cui la business combination è conclusa, i valori rilevati sono rettificati, con effetto retroattivo, non oltre i dodici mesi successivi alla data di acquisizione, per tener conto di nuove informazioni su fatti e circostanze esistenti alla data di acquisizione. L'acquisizione di interessenze in una joint operation che rappresenta un business è rilevata, per gli aspetti applicabili, in modo analogo a quanto previsto per le business combination.

Operazioni infragruppo

Gli utili derivanti da operazioni tra le imprese consolidate e non ancora

realizzati nei confronti di terzi sono eliminati così come sono eliminati i crediti, i debiti, i proventi, gli oneri, le garanzie, gli impegni e i rischi tra imprese consolidate. Gli utili non realizzati con società valutate secondo il metodo del patrimonio netto sono eliminati per la quota di competenza del Gruppo. In entrambi i casi, le perdite infragruppo non sono eliminate in quanto rappresentative di un effettivo minor valore del bene ceduto.

Conversione dei bilanci in valuta diversa dall'euro

I bilanci delle imprese partecipate operanti in valuta diversa dall'euro, che rappresenta la valuta funzionale del Gruppo, sono convertiti in euro applicando alle voci dell'attivo e del passivo patrimoniale i cambi correnti alla data di chiusura dell'esercizio, alle voci del patrimonio netto i cambi storici e alle voci del conto economico e del rendiconto finanziario i cambi medi dell'esercizio (fonte: WMR/IPSE).

Le differenze cambio da conversione dei bilanci delle imprese partecipate operanti in valuta diversa dall'euro, derivanti dall'applicazione di cambi diversi per le attività e le passività, per il patrimonio netto e per il conto economico, sono rilevate nella voce di patrimonio netto "Riserva per differenze cambio da conversione" per la parte di competenza del Gruppo¹⁰. La riserva per differenze di cambio è rilevata a conto economico all'atto della dismissione integrale ovvero al momento della perdita del controllo, del controllo congiunto o dell'influenza notevole sulla partecipata. All'atto della dismissione parziale, senza perdita del controllo, la quota delle differenze di cambio afferente alla frazione di partecipazione ceduta è attribuita al patrimonio netto di competenza delle interessenze di terzi. In caso di dismissione parziale, senza perdita del controllo congiunto o dell'influenza notevole, la quota delle differenze cambio afferente alla frazione di partecipazione ceduta è imputata a conto economico. Il rimborso del capitale effettuato da una controllata operante in valuta diversa dall'euro, senza modifica dell'interessenza partecipativa detenuta, comporta l'imputazione a conto economico della corrispondente quota delle differenze di cambio.

I bilanci utilizzati per la conversione sono quelli espressi nella valuta funzionale che per le società che non adottano l'euro è prevalentemente il dollaro USA. I principali cambi utilizzati per operare la conversione dei bilanci in valuta diversa dall'euro sono di seguito indicati:

(ammontare di valuta per €1)	Cambi medi dell'esercizio 2014	Cambi al 31 dicembre 2014	Cambi medi dell'esercizio 2015	Cambi al 31 dicembre 2015	Cambi medi dell'esercizio 2016	Cambi al 31 dicembre 2016
Dollaro USA	1,33	1,21	1,11	1,09	1,11	1,05
Sterlina inglese	0,81	0,78	0,73	0,73	0,82	0,86
Corona norvegese	8,35	9,04	8,95	9,60	9,29	9,09
Dollaro australiano	1,47	1,48	1,48	1,49	1,49	1,46

[9] L'adozione del partial o del full goodwill method rileva anche nel caso di operazioni di business combination che comportano la rilevazione, a conto economico, di "goodwill negativi" (cd. gain on bargain purchase).

[10] La quota di pertinenza di terzi delle differenze cambio da conversione dei bilanci delle imprese controllate operanti in valuta diversa dall'euro è rilevata nella voce di patrimonio netto "Interessenze di terzi".

3 Criteri di valutazione

I criteri di valutazione più significativi adottati per la redazione del bilancio consolidato sono indicati nei punti seguenti.

Attività mineraria

Acquisizione di permessi esplorativi

I costi sostenuti per l'acquisizione di diritti esplorativi (o per la loro estensione) sono inizialmente capitalizzati all'interno delle attività immateriali come "diritti esplorativi – unproved" in attesa di valutare l'esito delle attività di esplorazione e valutazione. Tali diritti esplorativi unproved non sono ammortizzati ma sottoposti a verifica della recuperabilità del relativo valore di iscrizione avendo riguardo alla conferma del commitment della Società a proseguire le attività di esplorazione e considerando fatti e circostanze che possano evidenziare la presenza di incertezze in merito alla recuperabilità del valore iscritto. Se non sono pianificate ulteriori attività, il valore di iscrizione dei relativi diritti esplorativi è imputato a conto economico come radiazione (di seguito anche write-off). I diritti esplorativi di valore non significativo sono raggruppati e ammortizzati a quote costanti lungo il periodo di esplorazione accordato. A seguito della scoperta di riserve certe (cioè dopo la rilevazione di riserve e l'approvazione interna del progetto di sviluppo), il valore di iscrizione dei relativi diritti esplorativi unproved è riclassificato, sempre all'interno della voce "Attività immateriali", come "diritti esplorativi proved". Al momento della riclassifica e, in ogni caso, quando si verificano eventi che fanno presumere una riduzione di valore delle attività, il valore di iscrizione dei diritti esplorativi da riclassificare come proved è sottoposto a verifica di recuperabilità considerando il maggiore tra il valore d'uso e il fair value, al netto dei costi di vendita. A partire dall'avvio della produzione, i permessi esplorativi "proved" sono ammortizzati con il metodo dell'unità di prodotto (cd. metodo UOP, descritto al punto successivo "Ammortamento UOP").

Acquisizione di titoli minerari

I costi sostenuti per l'acquisizione di titoli minerari sono rilevati in relazione alle attività acquisite (potenziale esplorativo, riserve probabili, riserve possibili, riserve certe). Quando l'acquisto riguarda nel complesso riserve e potenziale esplorativo, il costo è attribuito alle diverse attività acquisite sulla base del valore determinato attualizzando i corrispondenti flussi di cassa attesi.

I costi di acquisizione del potenziale esplorativo sono valutati utilizzando i criteri indicati nel precedente punto "Acquisizione di permessi esplorativi". I costi delle riserve certe sono ammortizzati secondo il metodo UOP (v. punto successivo "Ammortamento UOP"). I costi delle riserve probabili e delle riserve possibili (cd. unproved mineral interest) sono sospesi in attesa dell'esito delle attività di esplorazione; in caso di esito negativo, sono rilevati a conto economico.

Esplorazione ed appraisal

I costi esplorativi relativi a studi geologici e geofisici sono rilevati direttamente a conto economico al momento del sostenimento.

I costi direttamente associati ad un pozzo esplorativo sono inizialmente rilevati all'interno delle attività materiali in corso, come "costi di esplorazione e valutazione – unproved" (pozzi esplorativi in progress), fino al momento in cui la perforazione del pozzo è completata e possono con-

tinuare ad essere capitalizzati nei 12 mesi successivi in attesa della valutazione dei risultati della perforazione (pozzi esplorativi suspended). Se al termine di tale periodo si accerta che il risultato è negativo o che il ritrovamento non è sufficientemente significativo per giustificare lo sviluppo, i pozzi sono dichiarati dry/unsuccessful e i relativi costi imputati a conto economico come write-off. Al contrario, tali costi continuano ad essere capitalizzati se e fintanto che: (i) il pozzo ha determinato la scoperta di una quantità di riserve tale da giustificare il suo completamento come pozzo di produzione, e (ii) la società sta compiendo sufficienti progressi volti a valutare le riserve e la fattibilità economica ed operativa del progetto; diversamente, i costi capitalizzati sono imputati a conto economico come write-off. Medesimi criteri di rilevazione sono adottati per i costi relativi all'attività di appraisal. In caso di ritrovamento di riserve certe di petrolio e/o gas naturale, i relativi costi capitalizzati come unproved sono riclassificati, sempre all'interno delle attività materiali in corso, come "costi di esplorazione e valutazione – proved". Al momento della riclassifica e, in ogni caso, quando si verificano eventi che fanno presumere una riduzione di valore delle attività, il valore di iscrizione dei costi da riclassificare come proved è sottoposto a verifica di recuperabilità considerando il maggiore tra il valore d'uso e il fair value al netto dei costi di vendita. A partire dall'avvio della produzione, i costi di esplorazione e valutazione classificati come "proved" sono ammortizzati secondo il metodo UOP (v. punto successivo "Ammortamento UOP").

Sviluppo

I costi di sviluppo, ivi inclusi i costi relativi ai pozzi di sviluppo unsuccessful e danneggiati, sono inizialmente capitalizzati come "Attività materiali in corso – proved". I costi di sviluppo sostenuti per l'accertamento di riserve certe e la costruzione e l'installazione degli impianti necessari all'estrazione, trattamento, raccolta e stoccaggio di idrocarburi sono ammortizzati, a partire dall'inizio della produzione, prevalentemente con il metodo UOP. In caso di non fattibilità/non prosecuzione dei progetti di sviluppo, i relativi costi sono imputati a conto economico come write-off nel periodo in cui viene deciso l'abbandono del progetto stesso. Le svalutazioni/ripristini di valore dei costi di sviluppo sono effettuate applicando i criteri previsti per le attività materiali.

Ammortamento UOP

Con riferimento al processo di ammortamento degli investimenti afferenti le attività minerarie, considerata la stretta correlazione tra la loro vita utile e la disponibilità delle riserve di idrocarburi, l'ammortamento è generalmente operato attraverso il metodo UOP applicando agli investimenti da ammortizzare a fine periodo¹¹ l'aliquota ottenuta dal rapporto tra i volumi estratti nel trimestre e le riserve esistenti alla fine del trimestre, incrementate dei volumi estratti nel trimestre stesso. Il metodo è applicato con riferimento al più piccolo insieme che realizza una correlazione diretta tra gli investimenti da ammortizzare e le riserve di idrocarburi. Ai fini dell'ammortamento dei diritti esplorativi e dei titoli minerari acquisiti qualificati come "proved" rilevano le riserve certe; ai fini dell'ammortamento dei costi di esplorazione e di appraisal "proved" e dei costi di sviluppo rilevano le riserve certe sviluppate.

Produzione

I costi relativi all'attività di produzione (estrazione, manutenzione ordinaria dei pozzi, trasporto, ecc.) sono rilevati a conto economico nell'esercizio in cui sono sostenuti.

[11] Il periodo è inteso come il trimestre.

Production Sharing Agreements e contratti di buy back

Le riserve relative ai Production Sharing Agreements e ai contratti di buy back sono determinate sulla base delle clausole contrattuali relative al rimborso dei costi sostenuti per i lavori di esplorazione e produzione svolti con l'apporto di proprie tecnologie e mezzi finanziari (cost oil) e alla quota di spettanza delle produzioni realizzate non destinate al rimborso dei costi sostenuti dal contrattista (profit oil). I ricavi derivanti dalla cessione delle produzioni di spettanza (cost oil e profit oil) sono rilevati per competenza economica; i costi sostenuti relativi alle attività di esplorazione, sviluppo e produzione sono rilevati secondo i criteri indicati in precedenza. Le quote di produzioni e di riserve di spettanza tengono conto delle quote di idrocarburi equivalenti alle imposte dovute nei casi in cui gli accordi contrattuali prevedono che l'onere tributario a carico della Società sia assolto dall'ente nazionale in nome e per conto della Società a valere sulla quota di profit oil. In relazione a ciò, è rilevato l'incremento dell'imponibile, tramite l'aumento dei ricavi, e il corrispondente stanziamento dell'onere di imposta.

Chiusura e abbandono dei pozzi

I costi che si presume di sostenere al termine dell'attività di produzione per l'abbandono dell'area, lo smantellamento, la rimozione delle strutture e il ripristino del sito sono rilevati all'attivo patrimoniale secondo i criteri indicati al punto successivo "Attività materiali" e ammortizzati con il metodo UOP.

Attività materiali

Le attività materiali, ivi inclusi gli investimenti immobiliari, sono rilevate secondo il criterio del costo e iscritte al prezzo di acquisto o al costo di produzione comprensivo dei costi accessori di diretta imputazione necessari a rendere le attività pronte all'uso. Quando è necessario un rilevante periodo di tempo affinché il bene sia pronto all'uso, il prezzo di acquisto o il costo di produzione include gli oneri finanziari sostenuti che teoricamente si sarebbero risparmiati, nel periodo necessario a rendere il bene pronto all'uso, qualora l'investimento non fosse stato fatto.

In presenza di obbligazioni attuali per lo smantellamento, la rimozione delle attività e il ripristino dei siti, il valore di iscrizione include i costi stimati (attualizzati) da sostenere al momento dell'abbandono delle strutture, rilevati in contropartita a uno specifico fondo. Il trattamento contabile delle revisioni di stima di questi costi, del trascorrere del tempo e del tasso di attualizzazione è indicato al punto "Fondi per rischi e oneri"¹².

Non è ammesso effettuare rivalutazioni delle attività materiali, neanche in applicazione di leggi specifiche.

I beni assunti in leasing finanziario, ovvero relativi ad accordi che, pur non assumendo la forma esplicita di un leasing finanziario prevedono il trasferimento sostanziale dei benefici e rischi della proprietà, sono iscritti, alla data di decorrenza del contratto, al fair value, al netto dei contributi di spettanza del conduttore, o se inferiore, al valore attuale dei pagamenti minimi dovuti per il leasing, tra le attività materiali in contropartita al debito finanziario verso il locatore e ammortizzati secondo i criteri di seguito indicati. Quando non vi è la ragionevole certezza di esercitare il diritto di riscatto, l'ammortamento è effettuato nel periodo più breve tra la durata della locazione e la vita utile del bene.

I costi per migliorie, ammodernamento e trasformazione aventi natura incrementativa delle attività materiali sono rilevati all'attivo patrimoniale quando è probabile che incrementino i benefici economici futuri attesi dal bene. Sono rilevati all'attivo patrimoniale anche gli elementi acquistati per ragioni di sicurezza o ambientali che, seppur non incrementando direttamente i benefici economici futuri delle attività esistenti, sono necessari per l'ottenimento di benefici di altre attività materiali.

L'ammortamento delle attività materiali ha inizio quando il bene è pronto all'uso, ossia quando è nel luogo e nelle condizioni necessari perché sia in grado di operare secondo le modalità programmate. Le attività materiali sono ammortizzate sistematicamente a quote costanti lungo la loro vita utile, intesa come la stima del periodo in cui l'attività sarà utilizzata dall'impresa. Quando l'attività materiale è costituita da più componenti significative aventi vite utili differenti, l'ammortamento è effettuato per ciascuna componente. Il valore da ammortizzare è rappresentato dal valore di iscrizione ridotto del presumibile valore netto di cessione al termine della sua vita utile, se significativo e ragionevolmente determinabile. Non sono oggetto di ammortamento i terreni, anche se acquistati congiuntamente a un fabbricato, nonché le attività materiali destinate alla vendita (v. punto successivo "Attività destinate alla vendita e discontinued operations"). Eventuali modifiche al piano di ammortamento, derivanti da revisione della vita utile dell'asset, del valore residuo ovvero delle modalità di ottenimento dei benefici economici dell'attività, sono rilevate prospetticamente.

I beni gratuitamente devolvibili sono ammortizzati nel periodo di durata della concessione o della vita utile del bene se minore.

I costi di sostituzione di componenti identificabili di beni complessi sono rilevati all'attivo patrimoniale e ammortizzati lungo la loro vita utile; il valore di iscrizione residuo della componente oggetto di sostituzione è rilevato a conto economico. Le migliorie su beni condotti in locazione sono ammortizzate lungo la vita utile delle migliorie stesse o il minore periodo residuo di durata della locazione tenendo conto dell'eventuale periodo di rinnovo se il suo verificarsi dipende esclusivamente dal conduttore ed è virtualmente certo. Le spese di manutenzione e riparazione ordinarie, diverse dalle sostituzioni di componenti identificabili, che reintegrano e non incrementano le prestazioni dei beni, sono rilevate a conto economico nell'esercizio in cui sono sostenute.

Quando si verificano eventi che fanno presumere una riduzione del valore delle attività materiali, la loro recuperabilità è verificata confrontando il valore di iscrizione con il relativo valore recuperabile rappresentato dal maggiore tra il fair value, al netto degli oneri di dismissione, e il valore d'uso. Il valore d'uso è determinato attualizzando i flussi di cassa attesi derivanti dall'uso del bene e, se significativi e ragionevolmente determinabili, dalla sua cessione al termine della sua vita utile al netto degli oneri di dismissione. I flussi di cassa attesi sono determinati sulla base di assunzioni ragionevoli e dimostrabili rappresentative della migliore stima delle future condizioni economiche che si verificheranno nella residua vita utile del bene, dando maggiore rilevanza alle indicazioni provenienti dall'esterno.

Per quanto riguarda i prezzi delle commodity, il management assume lo scenario prezzi adottato per le proiezioni economico-finanziarie e per la valutazione a vita intera degli investimenti. In particolare, per i flussi

[12] Queste passività riguardano essenzialmente il settore Exploration & Production; i costi di smantellamento e ripristino siti relativi alle attività materiali afferenti ai settori/business Refining & Marketing e Chimica e Gas & Power, tenuto conto dell'indeterminatezza del momento temporale di abbandono degli asset, che impedisce di stimare i relativi costi attualizzati di abbandono, sono rilevati quando è determinabile la data dell'effettivo sostenimento dell'onere e l'ammontare dell'obbligazione può essere attendibilmente stimato. Al riguardo, Eni valuta periodicamente le condizioni di svolgimento dell'attività al fine di verificare il sopraggiungere di cambiamenti, circostanze o eventi che possano comportare la necessità di rilevare costi di smantellamento e ripristino siti relativi alle attività materiali afferenti ai settori/business Refining & Marketing e Chimica e Gas & Power.

di cassa associati al greggio, al gas naturale e ai prodotti petroliferi (e a quelli da essi derivati) lo scenario prezzi è oggetto di approvazione da parte del Consiglio di Amministrazione e si basa sulle ipotesi relative all'evoluzione dei fondamentali per il long-term e, laddove ci sia un sufficiente livello di liquidità e affidabilità, sulla rilevazione dei prezzi a termine desumibili dal mercato. In periodi di forti discontinuità dei prezzi, per correggere la volatilità di breve, i riferimenti di mercato sono valutati sull'intero arco di piano, considerando le variabili più aggiornate disponibili.

L'attualizzazione è effettuata a un tasso che riflette le valutazioni correnti di mercato del valore temporale del denaro e dei rischi specifici dell'attività non riflesse nelle stime dei flussi di cassa. In particolare, il tasso di sconto utilizzato è il Weighted Average Cost of Capital (WACC) rettificato, come di seguito indicato, del rischio Paese specifico in cui si trova l'asset oggetto di valutazione. La valorizzazione del rischio Paese specifico da includere nel tasso di sconto è definita sulla base delle informazioni fornite da provider esterni. I WACC sono differenziati in funzione della rischiosità espressa dai settori in cui opera l'attività. In particolare, per le attività appartenenti al settore Gas & Power e al business Chimica, tenuto conto della differente rischiosità espressa da questo settore/business rispetto a quella complessiva Eni, sono stati definiti specifici WACC sulla base di un campione di società operanti nel medesimo settore/business, rettificati per tener conto del rischio Paese specifico in cui si svolge l'attività. Per gli altri settori, tenuto conto della sostanziale coincidenza della rischiosità con quella complessiva Eni, è utilizzato il medesimo tasso di sconto. Il valore d'uso è determinato al netto dell'effetto fiscale in quanto questo metodo produce valori sostanzialmente equivalenti a quelli ottenibili attualizzando i flussi di cassa al lordo delle imposte ad un tasso di sconto ante imposte derivato, in via iterativa, dal risultato della valutazione post imposte. La valutazione è effettuata per singola attività o per il più piccolo insieme identificabile di attività che genera flussi di cassa in entrata autonomi derivanti dall'utilizzo continuativo (cd. cash generating unit). Quando vengono meno i motivi delle svalutazioni effettuate, le attività sono rivalutate e la rettifica è rilevata a conto economico come rivalutazione (ripristino di valore). La rivalutazione è effettuata al minore tra il valore recuperabile e il valore di iscrizione al lordo delle svalutazioni precedentemente effettuate e ridotto delle quote di ammortamento che sarebbero state stanziare qualora non si fosse proceduto alla svalutazione.

Le attività materiali sono eliminate contabilmente al momento della loro dismissione o quando nessun beneficio economico futuro è atteso dal loro utilizzo o dismissione; il relativo utile o perdita è rilevato a conto economico.

Attività immateriali

Le attività immateriali riguardano le attività prive di consistenza fisica identificabili, controllate dall'impresa e in grado di produrre benefici economici futuri, nonché il goodwill quando acquisito a titolo oneroso. L'identificabilità è definita con riferimento alla possibilità di distinguere l'attività immateriale acquisita dal goodwill; questo requisito è soddisfatto, di norma, quando: (i) l'attività immateriale è riconducibile a un diritto legale o contrattuale; oppure (ii) l'attività è separabile, ossia può essere ceduta, trasferita, data in affitto o scambiata autonomamente oppure come parte integrante di altre attività. Il controllo su un'attività immateriale da parte dell'impresa consiste nella potestà di usufruire dei benefici economici futuri derivanti dall'attività e nella possibilità di limitarne l'accesso ad altri.

Le attività immateriali sono iscritte al costo determinato secondo i criteri indicati per le attività materiali. Non è ammesso effettuare rivalutazioni, neanche in applicazione di leggi specifiche.

Le attività immateriali aventi vita utile definita sono ammortizzate sistematicamente lungo la loro vita utile intesa come la stima del periodo in cui le attività saranno utilizzate dall'impresa; per il valore da ammortizzare e la recuperabilità del valore di iscrizione valgono i criteri indicati al punto "Attività materiali".

Il goodwill e le attività immateriali aventi vita utile indefinita non sono oggetto di ammortamento; la recuperabilità del loro valore di iscrizione è verificata almeno annualmente e comunque quando si verificano eventi che fanno presupporre una riduzione del valore. Con riferimento al goodwill, la verifica è effettuata a livello del più piccolo aggregato sulla base del quale la Direzione Aziendale valuta, direttamente o indirettamente, il ritorno dell'investimento che include il goodwill stesso. Quando il valore di iscrizione della cash generating unit comprensivo del goodwill a essa attribuito, determinato tenendo conto delle eventuali svalutazioni degli asset non correnti che fanno parte della cash generating unit, è superiore al valore recuperabile¹³, la differenza è oggetto di svalutazione che viene attribuita in via prioritaria al goodwill fino a concorrenza del suo ammontare; l'eventuale eccedenza della svalutazione rispetto al goodwill è imputata pro quota al valore di libro degli asset che costituiscono la cash generating unit, fino all'ammontare del valore recuperabile delle attività a vita utile definita. Le svalutazioni del goodwill non sono oggetto di ripristino di valore¹⁴.

I costi direttamente attribuibili all'acquisizione della clientela sono rilevati all'attivo patrimoniale quando sono rispettate tutte le seguenti condizioni: (i) i costi capitalizzati sono determinati in maniera attendibile; (ii) esiste un contratto che vincola il cliente per un determinato periodo; e (iii) è probabile che l'ammontare dei costi capitalizzati venga recuperato attraverso i ricavi generati dalla transazione di vendita ovvero, attraverso l'incasso di penalità in caso di risoluzione anticipata del contratto.

I costi relativi all'attività di sviluppo tecnologico sono rilevati all'attivo patrimoniale quando: (i) il costo attribuibile all'attività di sviluppo è attendibilmente determinabile; (ii) vi è l'intenzione, la disponibilità di risorse finanziarie e la capacità tecnica a rendere l'attività disponibile all'uso o alla vendita; (iii) è dimostrabile che l'attività sia in grado di produrre benefici economici futuri.

Le attività immateriali sono eliminate contabilmente al momento della loro dismissione o quando nessun beneficio economico futuro è atteso dal loro utilizzo o dismissione; il relativo utile o perdita è rilevato a conto economico.

Contributi in conto capitale

I contributi in conto capitale sono rilevati quando esiste la ragionevole certezza che saranno realizzate le condizioni previste dagli organi governativi concedenti per il loro ottenimento e sono rilevati a riduzione del prezzo di acquisto o del costo di produzione delle attività cui si riferiscono.

Rimanenze

Le rimanenze, incluse le scorte d'obbligo, sono valutate al minore tra il costo di acquisto o di produzione e il valore netto di realizzo; quest'ultimo valore è rappresentato dall'ammontare che l'impresa si attende di otte-

[13] Per la definizione di valore recuperabile v. punto "Attività materiali".

[14] La svalutazione rilevata in un periodo infrannuale non è oggetto di storno neppure nel caso in cui, sulla base delle condizioni esistenti in un periodo infrannuale successivo, la svalutazione sarebbe stata minore ovvero non rilevata.

nera dalla loro vendita nel normale svolgimento dell'attività ovvero, relativamente ai volumi di rimanenze di greggio e prodotti petroliferi sui quali insistono contratti di cessione già stipulati, dal prezzo di vendita pattuito. Le rimanenze derivanti da acquisti operati nella prospettiva di una rivendita nel breve periodo e dell'ottenimento di benefici economici derivanti dalle fluttuazioni del prezzo, sono valutate al fair value al netto dei costi di vendita. I materiali e gli altri beni di consumo posseduti per essere impiegati nel processo produttivo non sono oggetto di svalutazione qualora ci si attenda che i prodotti finiti nei quali verranno incorporati saranno venduti ad un prezzo tale da consentire il recupero del costo sostenuto. Il costo delle rimanenze di idrocarburi (greggio, condensati e gas naturale) e di prodotti petroliferi è determinato applicando il metodo del costo medio ponderato su base trimestrale ovvero, quando la finalità di utilizzo e la velocità di rigiro (turnover) delle rimanenze di greggio e prodotti petroliferi lo giustificano, su un differente arco temporale (es. mensile); quello dei prodotti chimici è determinato applicando il costo medio ponderato su base annuale.

In presenza di clausole di "take-or-pay" all'interno di contratti di approvvigionamento a lungo termine di gas naturale, i volumi di gas non ritirati che determinino l'attivazione della clausola "pay", valorizzati alle formule di prezzo previste contrattualmente, sono rilevati nella voce "Altre attività" come "deferred costs" in contropartita alla voce "Altri debiti" ovvero all'esborso effettuato per il relativo regolamento. I deferred costs stanziati sono imputati a conto economico: (i) all'atto dell'effettivo ritiro del gas naturale, partecipando alla determinazione del costo medio ponderato del magazzino; (ii) per la parte non recuperabile quando si configura l'impossibilità di ritirare il gas precedentemente non prelevato, secondo le tempistiche contrattualmente previste. Inoltre i deferred costs stanziati sono oggetto di valutazione, al fine di verificarne la recuperabilità economica, confrontando il loro valore di iscrizione con il relativo valore netto di realizzo determinato in analogia a quanto indicato per le rimanenze.

Strumenti finanziari

Attività finanziarie correnti

Le disponibilità liquide ed equivalenti comprendono la cassa, i depositi a vista, nonché le attività finanziarie originariamente esigibili entro 90 giorni, prontamente convertibili in cassa e sottoposte ad un irrilevante rischio di variazione di valore.

Le attività finanziarie disponibili per la vendita comprendono le attività finanziarie, diverse dai derivati, dai crediti, dalle attività finanziarie destinate al trading e da mantenersi sino alla scadenza.

Le attività finanziarie destinate al trading e le attività finanziarie disponibili per la vendita sono rilevate al fair value con imputazione degli effetti, rispettivamente, alla voce di conto economico "Proventi (oneri) finanziari" e alla riserva di patrimonio netto¹⁵ afferente le altre componenti dell'utile complessivo. In quest'ultima fattispecie, le variazioni del fair value rilevate nel patrimonio netto sono imputate a conto economico all'atto del realizzo o della svalutazione. L'obiettivo evidenza di svalutazioni è verificata considerando, tra l'altro, rilevanti inadempimenti contrattuali, significative difficoltà finanziarie, rischio di insolvenza della controparte; le riduzioni di valore dell'attività sono incluse nel valore di iscrizione.

Gli interessi maturati e i dividendi deliberati relativi ad attività finanziarie valutate al fair value sono rilevati per competenza economica, rispettivamente alle voci "Proventi (oneri) finanziari"¹⁶ e "Altri proventi (oneri) su partecipazioni". Quando l'acquisto o la vendita di attività finanziarie avviene secondo un contratto che prevede il regolamento dell'operazione e la consegna dell'attività entro un determinato numero di giorni, stabiliti dagli organi di controllo del mercato o da convenzioni del mercato (es. acquisto di titoli su mercati regolamentati), l'operazione è rilevata alla data del regolamento.

I crediti sono valutati secondo il metodo del costo ammortizzato (v. punto successivo "Attività finanziarie non correnti").

Attività finanziarie non correnti

Partecipazioni

Le attività finanziarie rappresentative di quote di partecipazione¹⁷ sono valutate al fair value con imputazione degli effetti nella riserva di patrimonio netto afferente le altre componenti dell'utile complessivo; le variazioni del fair value rilevate nel patrimonio netto sono imputate a conto economico all'atto della svalutazione o del realizzo.

Quando le partecipazioni non sono quotate in un mercato regolamentato e il fair value non può essere attendibilmente determinato, le stesse sono valutate al costo rettificato per perdite di valore; le perdite di valore non sono oggetto di ripristino¹⁸.

Crediti e attività finanziarie da mantenersi sino alla scadenza

I crediti e le attività finanziarie da mantenersi sino alla scadenza sono iscritti al costo rappresentato dal fair value del corrispettivo iniziale dato in cambio, incrementato dei costi di transazione (es. commissioni, consulenze, ecc.). Il valore di iscrizione iniziale è successivamente rettificato per tener conto dei rimborsi in quota capitale, delle eventuali svalutazioni e dell'ammortamento della differenza tra il valore di rimborso e il valore di iscrizione iniziale; l'ammortamento è effettuato sulla base del tasso di interesse effettivo rappresentato dal tasso che rende uguali, al momento della rilevazione iniziale, il valore attuale dei flussi di cassa attesi e il valore di iscrizione iniziale (cd. metodo del costo ammortizzato). I crediti originati da beni concessi in leasing finanziario sono rilevati per l'importo corrispondente al valore attuale dei canoni di locazione e del prezzo di riscatto ovvero dell'eventuale valore residuo del bene; l'attualizzazione è effettuata adottando il tasso implicito del leasing.

In presenza di obiettive evidenze di perdita di valore (v. anche punto "Attività finanziarie correnti"), la svalutazione è determinata confrontando il relativo valore di iscrizione con il valore attuale dei flussi di cassa attesi attualizzati al tasso di interesse effettivo definito al momento della rilevazione iniziale, ovvero al momento del suo aggiornamento per riflettere i repricing contrattualmente previsti. I crediti e le attività finanziarie da mantenersi sino alla scadenza sono esposti al netto degli accantonamenti effettuati al fondo svalutazione; quando la riduzione di valore dell'attività è accertata, il fondo svalutazione è utilizzato a fronte oneri, diversamente è utilizzato per esuberanza. Gli effetti economici della valutazione al costo ammortizzato sono rilevati alla voce "Proventi (oneri) finanziari".

[15] Le variazioni di fair value delle attività finanziarie disponibili per la vendita in valuta dovute a variazioni del tasso di cambio sono rilevate a conto economico.

[16] Gli interessi attivi maturati su attività finanziarie destinate al trading concorrono alla valutazione complessiva del fair value dello strumento e sono rilevati, all'interno dei "Proventi (oneri) finanziari", nella sottovoce "Proventi netti su attività finanziarie destinate al trading". Differentemente, gli interessi attivi maturati su attività finanziarie disponibili per la vendita sono rilevati, all'interno dei "Proventi (oneri) finanziari", nella sottovoce "Proventi finanziari".

[17] Per le partecipazioni in joint venture e collegate v. precedente punto "Metodo del patrimonio netto".

[18] La svalutazione rilevata in un periodo infrannuale non è oggetto di storno neppure nel caso in cui, sulla base delle condizioni esistenti in un periodo infrannuale successivo, la svalutazione sarebbe stata minore ovvero non rilevata.

Passività finanziarie

Le passività finanziarie, diverse dagli strumenti derivati, sono valutate con il metodo del costo ammortizzato (v. punto precedente "Attività finanziarie non correnti").

Strumenti finanziari derivati

Gli strumenti finanziari derivati, ivi inclusi quelli impliciti (cd. embedded derivatives, vedi oltre) oggetto di separazione dal contratto principale, sono attività e passività rilevate al fair value.

I derivati sono designati come strumenti di copertura quando la relazione tra il derivato e l'oggetto della copertura è formalmente documentata e l'efficacia della copertura, verificata periodicamente, è elevata. Quando i derivati di copertura coprono il rischio di variazione del fair value degli strumenti oggetto di copertura (fair value hedge; es. copertura della variabilità del fair value di attività/passività a tasso fisso), i derivati sono valutati al fair value con imputazione degli effetti a conto economico; coerentemente, gli strumenti oggetto di copertura sono adeguati per riflettere, a conto economico, le variazioni del fair value associate al rischio coperto, indipendentemente dalla previsione di un diverso criterio di valutazione applicabile generalmente alla tipologia di strumento.

Quando i derivati coprono il rischio di variazione dei flussi di cassa degli strumenti oggetto di copertura (cash flow hedge; es. copertura della variabilità dei flussi di cassa di attività/passività per effetto delle oscillazioni dei tassi di cambio), le variazioni del fair value dei derivati considerate efficaci sono inizialmente rilevate nella riserva di patrimonio netto afferente le altre componenti dell'utile complessivo e successivamente imputate a conto economico coerentemente agli effetti economici prodotti dall'operazione coperta.

Le variazioni del fair value dei derivati che non soddisfano le condizioni per essere qualificati come di copertura sono rilevate a conto economico. In particolare, le variazioni del fair value dei derivati non di copertura su tassi di interesse e su valute sono rilevate nella voce di conto economico "Proventi (oneri) finanziari"; diversamente, le variazioni del fair value degli strumenti finanziari derivati non di copertura su commodity sono rilevate nella voce di conto economico "Altri proventi (oneri) operativi".

I derivati impliciti in strumenti ibridi sono separati dal contratto principale e rilevati separatamente se lo strumento ibrido nel suo complesso non è valutato al fair value con imputazione degli effetti a conto economico e se le caratteristiche e i rischi del derivato non sono strettamente collegati a quelli del contratto principale. La verifica dell'esistenza di derivati impliciti da scorporare e valutare separatamente è effettuata al momento in cui l'impresa entra a far parte del contratto e, successivamente, in presenza di modifiche nelle condizioni del contratto che determinino significative variazioni dei flussi di cassa generati dallo stesso.

Gli effetti economici delle transazioni relative all'acquisto o vendita di commodities stipulate a fronte di esigenze dell'impresa per il normale svolgimento dell'attività e per le quali è previsto il regolamento attraverso la consegna fisica dei beni stessi, sono rilevati per competenza economica (cd. normal sale and normal purchase exemption o own use exemption).

Compensazione di attività e passività finanziarie

Le attività e passività finanziarie sono compensate nello stato patrimoniale quando si ha il diritto legale alla compensazione, correntemente esercitabile, e si ha l'intenzione di regolare il rapporto su base netta (ovvero di realizzare l'attività e contemporaneamente estinguere la passività).

Eliminazione contabile di attività e passività finanziarie

Le attività finanziarie cedute sono eliminate dall'attivo patrimoniale quando i diritti contrattuali connessi all'ottenimento dei flussi di cassa associati allo strumento finanziario sono realizzati, scaduti ovvero trasferiti a terzi. Le passività finanziarie sono eliminate quando sono estinte, ovvero quando l'obbligazione specificata nel contratto è adempiuta, cancellata o scaduta.

Fondi, passività e attività potenziali

I fondi per rischi e oneri riguardano costi e oneri di natura determinata e di esistenza certa o probabile che alla data di chiusura dell'esercizio sono indeterminati nell'ammontare o nella data di sopravvenienza. Gli accantonamenti sono rilevati quando: (i) è probabile l'esistenza di un'obbligazione attuale, legale o implicita, derivante da un evento passato; (ii) è probabile che l'adempimento dell'obbligazione sia oneroso; (iii) l'ammontare dell'obbligazione può essere stimato attendibilmente. Gli accantonamenti sono iscritti al valore rappresentativo della migliore stima dell'ammontare che l'impresa razionalmente pagherebbe per estinguere l'obbligazione ovvero per trasferirla a terzi alla data di chiusura dell'esercizio; gli accantonamenti relativi a contratti onerosi sono iscritti al minore tra il costo necessario per l'adempimento dell'obbligazione, al netto dei benefici economici attesi derivanti dal contratto, e il costo per la risoluzione del contratto. Quando l'effetto finanziario del tempo è significativo e le date di pagamento delle obbligazioni sono attendibilmente stimabili, l'accantonamento è determinato attualizzando al tasso medio del debito dell'impresa i flussi di cassa attesi determinati tenendo conto dei rischi associati all'obbligazione; l'incremento del fondo connesso al trascorrere del tempo è rilevato a conto economico alla voce "Proventi (oneri) finanziari". Quando la passività è relativa ad attività materiali (es. smantellamento e ripristino siti), il fondo è rilevato in contropartita all'attività a cui si riferisce; l'imputazione a conto economico avviene attraverso il processo di ammortamento.

I costi che l'impresa prevede di sostenere per attuare programmi di ristrutturazione sono iscritti nell'esercizio in cui viene definito formalmente il programma e si è generata nei soggetti interessati la valida aspettativa che la ristrutturazione avrà luogo.

I fondi sono periodicamente aggiornati per riflettere le variazioni delle stime dei costi, dei tempi di realizzazione e del tasso di attualizzazione; le revisioni di stima sono imputate alla medesima voce di conto economico che ha precedentemente accolto l'accantonamento ovvero, quando la passività è relativa ad attività materiali (es. smantellamento e ripristino siti), le variazioni di stima del fondo sono rilevate in contropartita alle attività a cui si riferiscono nei limiti dei relativi valori di iscrizione; l'eventuale eccedenza è rilevata a conto economico.

Nelle note al bilancio sono oggetto di illustrazione le passività potenziali rappresentate da: (i) obbligazioni possibili, ma non probabili, derivanti da eventi passati, la cui esistenza sarà confermata solo al verificarsi o meno di uno o più eventi futuri incerti non totalmente sotto il controllo dell'impresa; (ii) obbligazioni attuali derivanti da eventi passati il cui ammontare non può essere stimato attendibilmente o il cui adempimento è probabile che non sia oneroso. Le attività potenziali, ossia attività possibili che derivano da eventi passati e la cui esistenza sarà confermata solo dal verificarsi o meno di uno o più eventi futuri incerti non totalmente sotto il controllo dell'impresa, non sono rilevate salvo che l'ottenimento dei relativi benefici sia virtualmente certo. Nel caso in cui l'ottenimento dei benefici sia probabile, le attività potenziali sono illustrate nelle note al bilancio. Le attività potenziali sono periodicamente riesaminate al fine di

valutare la probabilità di ottenere benefici economici da parte dell'impresa; nell'esercizio in cui l'ottenimento dei benefici è diventato virtualmente certo, sono rilevati l'attività e il relativo provento.

Benefici per i dipendenti

I benefici per i dipendenti sono le remunerazioni erogate dall'impresa in cambio dell'attività lavorativa svolta dal dipendente o in virtù della cessazione del rapporto di lavoro.

I benefici successivi al rapporto di lavoro sono definiti sulla base di programmi, ancorché non formalizzati, che in funzione delle loro caratteristiche sono distinti in programmi "a contributi definiti" e programmi "a benefici definiti". Nei programmi a contributi definiti l'obbligazione dell'impresa, limitata al versamento dei contributi allo Stato ovvero a un patrimonio o a un'entità giuridicamente distinta (cd. fondo), è determinata sulla base dei contributi dovuti.

La passività relativa ai programmi a benefici definiti, al netto delle eventuali attività al servizio del piano, è determinata sulla base di ipotesi attuariali ed è rilevata per competenza coerentemente al periodo lavorativo necessario all'ottenimento dei benefici.

Gli interessi netti (cd. net interest) includono la componente di rendimento delle attività al servizio del piano e del costo per interessi da rilevare a conto economico. Il net interest è determinato applicando alle passività, al netto delle eventuali attività al servizio del piano, il tasso di sconto definito per le passività; il net interest di piani a benefici definiti è rilevato tra i "Proventi (oneri) finanziari".

Per i piani a benefici definiti sono rilevate nel prospetto dell'utile complessivo le variazioni di valore della passività netta (cd. rivalutazioni) derivanti da utili (perdite) attuariali, conseguenti a variazioni delle ipotesi attuariali utilizzate o a rettifiche basate sull'esperienza passata, e dal rendimento delle attività al servizio del piano differente dalla componente inclusa nel net interest. Le rivalutazioni della passività netta per benefici definiti, rilevate nella riserva di patrimonio netto afferente le altre componenti dell'utile complessivo, non sono successivamente riclassificate a conto economico.

Le obbligazioni relative a benefici a lungo termine sono determinate adottando ipotesi attuariali; gli effetti derivanti dalle rivalutazioni sono rilevati interamente a conto economico.

Azioni proprie

Le azioni proprie sono rilevate al costo e iscritte a riduzione del patrimonio netto. Gli effetti economici derivanti dalle eventuali vendite successive sono rilevati nel patrimonio netto.

Ricavi e costi

I ricavi delle vendite e delle prestazioni di servizi sono rilevati quando si verifica l'effettivo trasferimento dei rischi e dei vantaggi rilevanti tipici della proprietà o al compimento della prestazione. Relativamente ai prodotti venduti più rilevanti per Eni, il momento del riconoscimento dei ricavi coincide:

- per i greggi, generalmente con la spedizione;
- per il gas naturale e l'energia elettrica, con la consegna al cliente;
- per i prodotti petroliferi venduti sul mercato rete, con la consegna alle stazioni di servizio; per le altre vendite di prodotti petroliferi, generalmente con la spedizione;
- per i prodotti chimici e per gli altri prodotti venduti, generalmente con la spedizione.

I ricavi sono rilevati al momento della spedizione quando a quella data i rischi di perdita sono trasferiti all'acquirente.

I ricavi derivanti dalla vendita del greggio e del gas naturale prodotti in campi dove Eni detiene un interesse congiuntamente con altri produttori sono iscritti in proporzione alla quantità prodotta di spettanza (entitlement method); i ricavi e i costi connessi al ritiro di quantità inferiori o superiori rispetto alle quote di spettanza sono valorizzati ai prezzi correnti alla chiusura dell'esercizio.

Gli stanziamenti di ricavi relativi a servizi parzialmente resi sono rilevati per il corrispettivo maturato, sempreché sia possibile determinarne attendibilmente lo stadio di completamento e non sussistano incertezze di rilievo sull'ammontare e sull'esistenza del ricavo e dei relativi costi; diversamente sono rilevati nei limiti dei costi sostenuti recuperabili.

I ricavi sono rilevati per l'ammontare pari al fair value del corrispettivo ricevuto o da ricevere, al netto di resi, sconti, abbuoni e premi, nonché delle imposte direttamente connesse. Non sono considerati ricavi i corrispettivi ricevuti o da ricevere per conto terzi.

In presenza di programmi di fidelizzazione della clientela, i punti premio assegnati sono rilevati come una componente separata della transazione di vendita con cui sono attribuiti. Pertanto, la parte del ricavo corrispondente al fair value dei punti premio assegnati è rilevata in contropartita alla voce "Altre passività"; tale passività è riversata a conto economico nell'esercizio in cui avviene l'utilizzo dei punti premio da parte della clientela o ne decade il relativo diritto.

Le permutate tra beni o servizi di natura e valore simile, in quanto non rappresentative di operazioni di vendita, non determinano la rilevazione di ricavi e costi.

I costi sono iscritti quando relativi a beni e servizi venduti o consumati nell'esercizio o per ripartizione sistematica ovvero quando non si possa identificare l'utilità futura degli stessi.

I costi relativi alle quote di emissione, determinati sulla base dei prezzi di mercato, sono rilevati limitatamente alle quote di emissioni di anidride carbonica eccedenti le quote assegnate. I costi relativi all'acquisto di diritti di emissione sono capitalizzati e rilevati tra le attività immateriali al netto dell'eventuale saldo negativo tra emissioni effettuate e quote assegnate. I proventi relativi alle quote di emissione sono rilevati all'atto del realizzo attraverso la cessione. In caso di cessione, ove presenti, si ritengono venduti per primi i diritti di emissione acquistati. I crediti monetari assegnati in sostituzione dell'assegnazione gratuita di quote di emissione sono rilevati in contropartita alla voce "Altri ricavi e proventi".

I canoni relativi a leasing operativi sono imputati a conto economico lungo la durata del contratto.

I costi volti all'acquisizione di nuove conoscenze o scoperte, allo studio di prodotti o processi alternativi, di nuove tecniche o modelli, alla progettazione e costruzione di prototipi o, comunque, sostenuti per altre attività di ricerca scientifica o di sviluppo tecnologico che non soddisfano le condizioni per la loro rilevazione all'attivo patrimoniale (v. anche punto "Attività immateriali") sono considerati costi correnti e rilevati a conto economico nell'esercizio di sostenimento.

I contributi in conto esercizio sono rilevati a conto economico per competenza, coerentemente con il sostenimento dei costi cui sono correlati.

Differenze cambio

I ricavi e i costi relativi a operazioni in valuta diversa da quella funzionale sono iscritti al cambio corrente del giorno in cui l'operazione è compiuta.

Le attività e passività monetarie in valuta diversa da quella funzionale sono convertite nella valuta funzionale applicando il cambio corrente alla

data di chiusura dell'esercizio di riferimento, con imputazione dell'effetto a conto economico. Le attività e passività non monetarie espresse in valuta diversa da quella funzionale, valutate al costo, sono iscritte al cambio di rilevazione iniziale; quando la valutazione è effettuata al fair value ovvero al valore recuperabile o di realizzo, è adottato il cambio corrente alla data di determinazione di tale valore.

Dividendi

I dividendi sono rilevati alla data di assunzione della delibera da parte dell'assemblea, salvo quando sia ragionevolmente certa la cessione delle azioni prima dello stacco della cedola.

Imposte sul reddito

Le imposte sul reddito correnti sono calcolate sulla base della stima del reddito imponibile; il debito previsto è rilevato alla voce "Passività per imposte sul reddito correnti". I debiti e i crediti tributari per imposte sul reddito correnti sono rilevati al valore che si prevede di pagare/recuperare alle/dalle autorità fiscali applicando le aliquote e le normative fiscali vigenti o sostanzialmente approvate alla data di chiusura dell'esercizio.

Le imposte sul reddito differite e anticipate sono calcolate sulle differenze temporanee tra i valori delle attività e delle passività iscritte in bilancio e i corrispondenti valori riconosciuti fiscalmente sulla base delle aliquote e della normativa approvata o sostanzialmente tali per gli esercizi futuri. L'iscrizione di attività per imposte anticipate è effettuata quando il loro recupero è considerato probabile; in particolare, la recuperabilità delle imposte anticipate è considerata probabile quando si prevede la disponibilità di un reddito imponibile, nell'esercizio in cui si annullerà la differenza temporanea, tale da consentire di attivare la deduzione fiscale. Analogamente, nei limiti della loro recuperabilità, sono rilevati i crediti di imposta non utilizzati e le imposte anticipate sulle perdite fiscali.

Le attività per imposte sul reddito caratterizzate da elementi di incertezza sono rilevate quando il loro ottenimento è ritenuto probabile.

In relazione alle differenze temporanee imponibili associate a partecipazioni in società controllate e collegate, nonché a interessenze in accordi a controllo congiunto, la relativa fiscalità differita passiva non viene rilevata nel caso in cui il partecipante sia in grado di controllare il rigiro delle differenze temporanee e sia probabile che esso non si verifichi nel futuro prevedibile.

Le attività per imposte anticipate e le passività per imposte differite sono classificate tra le attività e le passività non correnti e sono compensate a livello di singola impresa se riferite a imposte compensabili. Il saldo della compensazione, se attivo, è iscritto alla voce "Attività per imposte anticipate"; se passivo, alla voce "Passività per imposte differite". Quando i risultati delle operazioni sono rilevati direttamente a patrimonio netto, le relative imposte correnti, anticipate e differite sono anch'esse rilevate a patrimonio netto.

Attività destinate alla vendita e discontinued operations

Le attività non correnti e le attività correnti e non correnti dei gruppi in dismissione sono classificate come destinate alla vendita se il relativo valore di iscrizione sarà recuperato principalmente attraverso la vendita anziché attraverso l'uso continuativo. Questa condizione si considera rispettata quando la vendita è altamente probabile e l'attività o il gruppo in dismissione è disponibile per una vendita immediata nelle sue attuali condizioni. In presenza di un programma di vendita di una controllata

che comporta la perdita del controllo, tutte le attività e passività di tale partecipata sono classificate come destinate alla vendita, a prescindere dal fatto che, dopo la cessione, si mantenga o meno una quota di partecipazione. La verifica del rispetto delle condizioni previste per la classificazione di un item come destinato alla vendita comporta che la Direzione Aziendale effettui valutazioni soggettive formulando ipotesi ragionevoli e realistiche sulla base delle informazioni disponibili.

Le attività non correnti destinate alla vendita, le attività correnti e non correnti afferenti a gruppi in dismissione e le passività direttamente associabili sono rilevate nello stato patrimoniale separatamente dalle altre attività e passività dell'impresa.

Immediatamente prima della classificazione come destinate alla vendita, le attività e le passività rientranti in un gruppo in dismissione sono valutate secondo i principi contabili ad esse applicabili. Successivamente, le attività non correnti destinate alla vendita non sono oggetto di ammortamento e sono valutate al minore tra il valore di iscrizione e il relativo fair value, ridotto degli oneri di vendita. La classificazione di una partecipazione valutata secondo il metodo del patrimonio netto, o di una quota di tale partecipazione, come attività destinata alla vendita, implica la sospensione dell'applicazione di tale criterio di valutazione all'intera partecipazione o alla sola quota classificata come attività destinata alla vendita; pertanto, in queste fattispecie il valore di iscrizione è fatto pari al valore derivante dall'applicazione del metodo del patrimonio netto alla data della riclassifica. Le eventuali quote di partecipazione non classificate come attività destinate alla vendita continuano ad essere valutate secondo il metodo del patrimonio netto fino alla conclusione del programma di vendita. Successivamente alla cessione, la quota di partecipazione residua è valutata applicando i criteri indicati al precedente punto "Attività finanziarie non correnti - Partecipazioni", salvo che la stessa continui ad essere valutata secondo il metodo del patrimonio netto.

L'eventuale differenza tra il valore di iscrizione delle attività non correnti e il fair value ridotto degli oneri di vendita è imputata a conto economico come svalutazione; le eventuali successive riprese di valore sono rilevate sino a concorrenza delle svalutazioni rilevate in precedenza, ivi incluse quelle riconosciute anteriormente alla qualificazione dell'attività come destinata alla vendita.

Le attività non correnti e le attività correnti e non correnti dei gruppi in dismissione, classificate come destinate alla vendita, costituiscono una discontinued operations se, alternativamente: (i) rappresentano un ramo autonomo di attività significativo o un'area geografica di attività significativa; (ii) fanno parte di un programma di dismissione di un significativo ramo autonomo di attività o un'area geografica di attività significativa; o (iii) sono una controllata acquisita esclusivamente al fine della sua vendita. I risultati delle discontinued operations, nonché l'eventuale plusvalenza/minusvalenza realizzata a seguito della dismissione, sono indicati distintamente nel conto economico in un'apposita voce, al netto dei relativi effetti fiscali; i valori economici delle discontinued operations sono indicati anche per gli esercizi posti a confronto.

Quando si verificano eventi che non consentono più di classificare le attività non correnti o i gruppi in dismissione come destinati alla vendita, gli stessi sono riclassificati nelle rispettive voci di stato patrimoniale e rilevati al minore tra: (i) il valore di iscrizione alla data di classificazione come destinati alla vendita, rettificato degli ammortamenti, svalutazioni e ripristini di valore che sarebbero stati rilevati qualora le attività o il gruppo in dismissione non fossero stati qualificati come destinati alla vendita; e (ii) il valore recuperabile alla data della riclassifica. Se l'interruzione del piano di vendita riguarda una controllata, una joint operation, una joint venture o una collegata, ovvero una quota di partecipazione in una joint venture o in

una collegata, sono rideterminati i valori presentati in bilancio sin dal momento della classificazione come held for sale/discontinued operations. Nel caso in cui una discontinued operations sia riclassificata come destinata all'utilizzo, i risultati economici, precedentemente esposti nella voce distinta di conto economico, sono riclassificati e inclusi tra le continuing operations per tutti gli esercizi presentati.

Valutazioni al fair value

Il fair value è il prezzo che si percepirebbe per la vendita di un'attività ovvero che si pagherebbe per il trasferimento di una passività in una regolare transazione tra operatori di mercato (ossia non in una liquidazione forzata o in una vendita sottocosto) alla data di valutazione (cd. exit price). La determinazione del fair value è basata sulle condizioni di mercato esistenti alla data della valutazione e sulle assunzioni degli operatori di mercato (market-based). La valutazione del fair value suppone che l'attività o la passività sia scambiata nel mercato principale o, in assenza dello stesso, nel più vantaggioso a cui l'impresa ha accesso, indipendentemente dall'intenzione della società di vendere l'attività o di trasferire la passività oggetto di valutazione.

La determinazione del fair value di un'attività non finanziaria è effettuata considerando la capacità degli operatori di mercato di generare benefici economici impiegando tale attività nel suo massimo e migliore utilizzo, o vendendola ad un altro operatore di mercato che la impiegherebbe nel suo massimo e migliore utilizzo.

La determinazione del massimo e migliore utilizzo dell'asset è effettuata dal punto di vista degli operatori di mercato anche nell'ipotesi in cui l'impresa intenda effettuare un utilizzo differente; si presume che l'utilizzo corrente da parte della società di un'attività non finanziaria sia il massimo e migliore utilizzo della stessa, a meno che il mercato o altri fattori non suggeriscano che un differente utilizzo da parte degli operatori di mercato sia in grado di massimizzarne il valore.

La valutazione del fair value di una passività, sia finanziaria che non finanziaria, o di un proprio strumento di equity, in assenza di un prezzo quotato, è effettuata considerando la valutazione della corrispondente attività posseduta da un operatore di mercato alla data della valutazione. Il fair value degli strumenti finanziari è determinato considerando il rischio di credito della controparte di un'attività finanziaria (cd. Credit Valuation Adjustment o CVA) e il rischio di inadempimento di una passività finanziaria da parte dell'entità stessa (cd. Debit Valuation Adjustment o DVA).

In assenza di quotazioni di mercato disponibili, il fair value è determinato utilizzando tecniche di valutazione, adeguate alle circostanze, che massimizzano l'uso di input osservabili rilevanti, riducendo al minimo l'utilizzo di input non osservabili.

4 Schemi di bilancio¹⁹

Le voci dello stato patrimoniale sono classificate in correnti e non correnti, quelle del conto economico sono classificate per natura²⁰. Le

attività e le passività sono classificate come correnti se: (i) la loro realizzazione/estinzione è prevista nel normale ciclo operativo aziendale o nei dodici mesi successivi alla chiusura dell'esercizio; (ii) sono costituite da disponibilità liquide o disponibilità liquide equivalenti che non presentano vincoli tali da limitarne l'utilizzo nei dodici mesi successivi alla data di chiusura dell'esercizio; o (iii) sono detenute principalmente con finalità di trading. Gli strumenti derivati posti in essere con finalità di trading sono classificati tra le componenti correnti, indipendentemente dalla maturity date. Gli strumenti derivati non di copertura, posti in essere con finalità di mitigazione di rischi ma privi dei requisiti formali per essere trattati in hedge accounting, e gli strumenti derivati di copertura sono classificati come correnti quando la loro realizzazione è prevista entro i dodici mesi successivi alla data di chiusura dell'esercizio; diversamente, sono classificati tra le componenti non correnti.

Il prospetto dell'utile complessivo indica il risultato economico integrato dei proventi e oneri che per espressa disposizione degli IFRS sono rilevati direttamente a patrimonio netto.

Il prospetto delle variazioni nelle voci del patrimonio netto presenta l'utile (perdita) complessivo dell'esercizio, le operazioni con gli azionisti e le altre variazioni del patrimonio netto.

Lo schema di rendiconto finanziario è predisposto secondo il "metodo indiretto", rettificando l'utile dell'esercizio delle componenti di natura non monetaria.

5 Modifica dei criteri contabili

In base alle disposizioni dello IAS 8 "Principi contabili, cambiamenti nelle stime contabili ed errori", l'adozione del SEM rappresenta una modifica volontaria di una accounting policy, giustificata dall'allineamento alle prassi di settore e volta a fornire un'informativa di bilancio non solo attendibile ma maggiormente significativa, i cui effetti sono applicati retroattivamente.

Conseguentemente i valori patrimoniali, economici e finanziari degli esercizi comparativi presentati sono stati rideterminati a seguito dell'adozione del SEM. Gli effetti della rideterminazione sono riconducibili alla circostanza che la precedente accounting policy prevedeva, in sintesi: (i) per i diritti esplorativi, l'ammortamento lungo la durata del periodo di esplorazione accordato; (ii) per i costi di esplorazione, la rilevazione all'attivo patrimoniale, per rappresentarne la natura di investimento, e il loro ammortamento integrale nell'esercizio di sostenimento.

Inoltre, per effetto del venir meno dei presupposti per la qualificazione della Versalis come gruppo in dismissione e discontinued operations, i dati comparativi relativi agli esercizi 2014 e 2015 sono stati rideterminati come se tale classificazione non fosse mai stata operata.

Gli impatti quantitativi di tali modifiche sulle voci di bilancio interessate sono indicati nelle tabelle di seguito riportate.

[19] Gli schemi di bilancio sono gli stessi adottati nell'ultima relazione finanziaria annuale, fatta eccezione per: (i) gli schemi di conto economico e di rendiconto finanziario che presentano la nuova voce "Radiazioni", che accoglie gli oneri derivanti dalla radiazione (write-off) di attività materiali e immateriali. La presentazione di tale voce aggiuntiva è stata ritenuta significativa dalla Direzione Aziendale in considerazione dell'adozione, su base volontaria, dei criteri di rilevazione e valutazione dei costi relativi all'attività mineraria basati sul cd. Successful Efforts Method (SEM), come descritto alla nota n. 5 – "Modifica dei criteri contabili"; (ii) lo schema di conto economico che presenta la nuova voce "Svalutazioni (Riprese di valore) nette", che accoglie il saldo netto delle svalutazioni/ripresche di valore delle attività materiali e immateriali. La presentazione di tale voce aggiuntiva è stata ritenuta significativa dalla Direzione Aziendale al fine di evitare che l'effetto compensativo tra ammortamenti e riprese di valore nette fornisse agli utilizzatori del bilancio una rappresentazione misleading.

[20] Le informazioni relative agli strumenti finanziari secondo la classificazione prevista dagli IFRS sono indicate alla nota 38 - Garanzie, impegni e rischi – Altre informazioni sugli strumenti finanziari.

Rideterminazione dei dati comparativi

Voci di bilancio	1° gennaio 2014		
	Ante applicazione SEM	Applicazione SEM	Post applicazione SEM
Attività non correnti	85.584	4.085	89.669
- di cui: Immobili, impianti e macchinari	63.763	3.524	67.287
- di cui: Attività immateriali	3.876	860	4.736
Passività non correnti	44.283	1.081	45.364
Totale patrimonio netto	61.049	3.004	64.053

Voci di bilancio	1° gennaio 2015		
	Dati pubblicati 31.12.2014	Applicazione SEM	Dati riesposti 01.01.2015
Attività non correnti	91.344	4.159	95.503
- di cui: Immobili, impianti e macchinari	71.962	4.029	75.991
- di cui: Attività immateriali	3.645	775	4.420
Passività non correnti	46.659	727	47.386
Totale patrimonio netto	62.209	3.432	65.641

Voci di bilancio	31 dicembre 2015			
	Dati pubblicati 31.12.2015	Riesposizione Versalis nelle continuing operations	Applicazione SEM	Dati riesposti 31.12.2015
Attività correnti	39.982	1.388		41.370
Attività non correnti	77.294	889	3.915	82.098
- di cui: Immobili, impianti e macchinari	63.795	323	3.887	68.005
- di cui: Attività immateriali	2.433	55	546	3.034
Discontinued operations e attività destinate alla vendita	17.516	(1.983)		15.533
Passività correnti	29.565	370		29.935
Passività non correnti	44.488	215	469	45.172
Discontinued operations e passività direttamente associabili ad attività destinate alla vendita	7.070	(585)		6.485
Totale patrimonio netto	53.669	294	3.446	57.409

Voci di bilancio	2014			
	Dati pubblicati 2014	Riesposizione Versalis nelle continuing operations	Applicazione SEM	Dati riesposti 2014
Ricavi	94.226	5.078	(7)	99.297
Acquisti, prestazioni di servizi e costi diversi	73.930	3.106	368	77.404
Ammortamenti	9.134	99	(1.557)	7.676
Svalutazioni (riprese di valore) nette	1.013	96	161	1.270
Radiazioni	137	1	1.060	1.198
Utile operativo	7.585	1.419	(39)	8.965
Proventi (oneri) finanziari	(1.181)		14	(1.167)
Proventi (oneri) su partecipazioni	469	(3)	10	476
Imposte sul reddito	6.681	(191)	(24)	6.466
Utile netto - continuing operations	192	1.607	9	1.808
Utile netto - discontinued operations	658	(1.607)		(949)
Utile netto	850		9	859
Utile netto di competenza Eni	1.291		12	1.303
- continuing operations	101	1.607	12	1.720
- discontinued operations	1.190	(1.607)		(417)
Flusso di cassa netto da attività operativa	15.110		(368)	14.742
Flusso di cassa netto da attività di investimento	(8.943)		368	(8.575)
Flusso di cassa netto da attività di finanziamento	(5.062)			(5.062)
Flusso di cassa netto dell'esercizio	1.183			1.183

[€ milioni]

Voci di bilancio	2015			
	Dati pubblicati 2015	Riesposizione Versalis nelle continuing operations	Applicazione SEM	Dati riesposti 2015
Ricavi	68.945	4.603	(10)	73.538
Acquisti, prestazioni di servizi e costi diversi	53.958	2.636	254	56.848
Ammortamenti	9.654	108	(822)	8.940
Svalutazioni (riprese di valore) nette	4.826	998	710	6.534
Radiazioni	25		663	688
Utile (perdita) operativo	(2.781)	520	(815)	(3.076)
Proventi (oneri) finanziari	(1.323)	3	14	(1.306)
Proventi (oneri) su partecipazioni	124	(20)	1	105
Imposte sul reddito	3.147	486	(511)	3.122
Utile netto - continuing operations	(7.127)	17	(289)	(7.399)
Utile netto - discontinued operations	(2.251)	277		(1.974)
Utile netto	(9.378)	294	(289)	(9.373)
Utile netto di competenza Eni	(8.783)	294	(289)	(8.778)
- continuing operations	(7.680)	17	(289)	(7.952)
- discontinued operations	(1.103)	277		(826)
Flusso di cassa netto da attività operativa	11.903		(254)	11.649
Flusso di cassa netto da attività di investimento	(11.177)		254	(10.923)
Flusso di cassa netto da attività di finanziamento	(1.351)			(1.351)
Flusso di cassa netto dell'esercizio	(1.414)	9		(1.405)

Le modifiche ai principi contabili entrate in vigore a partire dal 1° gennaio 2016 non hanno prodotto effetti significativi.

6 Stime contabili e giudizi significativi

L'applicazione dei principi contabili generalmente accettati per la redazione del bilancio e delle relazioni contabili infrannuali comporta che la Direzione Aziendale effettui stime contabili basate su giudizi complessi e/o soggettivi, su esperienze passate e su ipotesi considerate ragionevoli e realistiche sulla base delle informazioni conosciute al momento della stima. L'utilizzo di queste stime contabili influenza il valore di iscrizione delle attività e delle passività e l'informativa su attività e passività potenziali alla data del bilancio, nonché l'ammontare dei ricavi e dei costi nel periodo di riferimento. I risultati effettivi possono differire da quelli stimati a causa dell'incertezza che caratterizza le ipotesi e le condizioni sulle quali le stime sono basate. Di seguito sono indicate le stime contabili critiche del processo di redazione del bilancio e delle relazioni contabili infrannuali perché comportano un elevato ricorso a giudizi soggettivi, assunzioni e stime relativi a tematiche per loro natura incerte. Le modifiche delle condizioni alla base di giudizi, assunzioni e stime adottati possono determinare un impatto rilevante sui risultati successivi.

Attività mineraria

La valutazione delle riserve di petrolio e di gas naturale si basa su metodi di tipo ingegneristico che hanno un margine intrinseco di aleatorietà. Le riserve certe rappresentano le quantità stimate di idrocarburi che, sulla base dei dati geologici e di ingegneria, potranno con ragionevole certezza essere economicamente producibili nelle condizioni tecniche ed economiche esistenti al momento della stima. Nonostante esistano autorevoli linee guida sui criteri ingegneristici e geologici che devono essere rispettati affinché le riserve possano essere classificate come certe, l'accuratezza della stima delle riserve dipende dalla qualità delle informazioni di-

sponibili e dall'interpretazione e dal giudizio che di queste dà la Direzione Aziendale.

La valutazione della potenzialità economica di una scoperta mineraria è effettuata nell'arco dei 12 mesi successivi al completamento della perforazione di un pozzo esplorativo. Il processo di delineazione della scoperta, che comporta lo svolgimento di ulteriori attività di appraisal e di identificazione delle migliori modalità di sviluppo, richiede, nella maggior parte dei casi, un periodo di tempo maggiore in funzione della complessità del progetto e del volume di investimenti associati. Durante tale periodo, i costi relativi ai pozzi esplorativi rimangono sospesi all'attivo patrimoniale. Ad ogni modo, tali costi capitalizzati sono oggetto di verifica, almeno annuale, al fine di confermare l'intenzione di sviluppare, o in ogni caso di valorizzare, la scoperta.

Le riserve di un giacimento sono classificate come certe solo quando sono stati verificati tutti i criteri per l'attribuzione della qualifica di riserve certe. Inizialmente tutte le riserve classificate come certe sono categorizzate come riserve certe non sviluppate. Il successivo passaggio da riserve certe non sviluppate a sviluppate avviene in conseguenza dell'attività di sviluppo, normalmente in corrispondenza del first oil. Nei principali progetti di sviluppo trascorrono tipicamente da uno a quattro anni tra la registrazione iniziale delle riserve e l'avvio della produzione.

La produzione di petrolio e di gas naturale effettivamente estratta dai pozzi e le analisi di giacimento successive possono comportare delle revisioni significative in aumento o in diminuzione. Anche i cambiamenti dei prezzi del petrolio e del gas naturale possono avere un effetto sui volumi delle riserve certe rispetto alla stima iniziale e, nel caso di Production Sharing Agreement e contratti di buy back, sulle produzioni e sulle riserve di spettanza. Conseguentemente, la stima delle riserve potrebbe differire in misura significativa rispetto alle quantità di idrocarburi che saranno effettivamente estratte.

Le stime delle riserve sono utilizzate nella determinazione degli ammortamenti e delle svalutazioni. I tassi di ammortamento delle attività petrolifere in base al metodo UOP sono calcolati come rapporto tra la quantità di idrocarburi estratti nel trimestre e le riserve certe sviluppate a fine tri-

mestre aumentate dei volumi estratti nel trimestre stesso. Assumendo la costanza delle altre variabili, un aumento delle riserve certe stimato per singolo giacimento riduce la quota di ammortamento a carico del periodo e viceversa. La stima delle riserve è influenzata, tra l'altro, dall'andamento dei prezzi delle commodity petrolifere di riferimento e dalla tipologia contrattuale sottostante le attività Oil & Gas.

Le stime delle riserve sono utilizzate anche nel calcolo dei flussi di cassa futuri delle attività petrolifere che rappresentano uno degli elementi fondamentali per determinare l'ammontare dell'eventuale svalutazione. Quanto maggiore è la consistenza delle riserve, tanto minore è la probabilità che le attività siano oggetto di svalutazione.

Svalutazioni

Le attività sono svalutate quando eventi o modifiche delle circostanze facciano ritenere che il valore di iscrizione in bilancio non sia recuperabile. Gli eventi che possono determinare una svalutazione di attività sono variazioni nei piani industriali, variazioni nei prezzi di mercato che possono determinare minori performance operative, ridotto utilizzo degli impianti e, per gli asset minerari, significative revisioni in negativo delle stime delle riserve certe o incrementi significativi delle stime dei costi di sviluppo. La decisione se procedere a una svalutazione e la quantificazione della stessa dipendono dalle valutazioni della Direzione Aziendale su fattori complessi e altamente incerti, tra i quali l'andamento futuro dei prezzi, l'impatto dell'inflazione e dei miglioramenti tecnologici sui costi di produzione, i profili produttivi e le condizioni della domanda e dell'offerta su scala globale o regionale. Analoghe considerazioni rilevano ai fini della verifica della recuperabilità fisica delle attività rilevate in bilancio (deferred costs – v. anche punto "Rimanenze") afferenti ai volumi di gas naturale non ritirati a fronte di contratti di approvvigionamento a lungo termine che prevedono clausole di "take-or-pay", nonché ai fini della verifica della recuperabilità delle imposte anticipate.

La svalutazione è determinata confrontando il valore di iscrizione con il relativo valore recuperabile, rappresentato dal maggiore tra il fair value, al netto degli oneri di dismissione, e il valore d'uso determinato attualizzando i flussi di cassa attesi derivanti dall'utilizzo dell'attività e, se significativi e ragionevolmente determinabili, dalla sua cessione al termine della sua vita utile al netto degli oneri di dismissione. I flussi di cassa attesi sono quantificati alla luce delle informazioni disponibili al momento della stima sulla base di giudizi soggettivi sull'andamento di variabili future – quali i prezzi, i costi, i tassi di crescita della domanda, i profili produttivi – e sono attualizzati utilizzando un tasso che tiene conto del rischio inerente all'attività interessata.

Nel caso dell'attività mineraria, i flussi di cassa attesi sono stimati tenendo conto principalmente delle riserve certe sviluppate e non sviluppate, nonché, tra l'altro, dei costi attesi per le riserve da sviluppare e delle imposte sulla produzione. La stima del futuro livello di produzione è basata su assunzioni relative al prezzo futuro delle commodities, ai costi di sviluppo ed estrazione, al declino dei campi, alla domanda di mercato e altri fattori. La valorizzazione dei flussi di cassa associati alle commodity petrolifere è determinata sulla base delle informazioni desumibili dal mercato a termine, tenuto conto della liquidità e affidabilità espresse, delle indicazioni fornite da fonti specializzate indipendenti e delle previsioni del management in merito all'evoluzione dei fondamentali della domanda e dell'offerta. Il tasso di sconto riflette le valutazioni correnti di mercato del valore temporale del denaro e dei rischi specifici dell'attività non riflessi nelle stime dei flussi di cassa.

Il goodwill e le attività immateriali aventi vita utile indefinita non sono oggetto di ammortamento; la recuperabilità dei loro valori di iscrizione è verificata almeno annualmente e comunque quando si verificano eventi che fanno presupporre una riduzione del valore. Con riferimento al goodwill, la verifica è effettuata a livello del più piccolo aggregato (cash generating unit) al quale il goodwill può essere attribuito su base ragionevole e coerente; tale aggregato rappresenta la base sulla quale la Direzione Aziendale valuta, direttamente o indirettamente, il ritorno dell'investimento. Quando il valore di iscrizione della cash generating unit comprensivo del goodwill ad essa attribuito è superiore al valore recuperabile, la differenza costituisce oggetto di svalutazione che viene attribuita in via prioritaria al goodwill fino a concorrenza del suo ammontare; l'eventuale eccedenza della svalutazione rispetto al goodwill è imputata pro quota al valore di libro degli asset che costituiscono la cash generating unit, fino all'ammontare del valore recuperabile delle attività a vita utile definita.

Smantellamento e ripristino siti

Eni sostiene delle passività significative connesse agli obblighi di smantellamento delle attività materiali e di ripristino ambientale dei terreni o del fondo marino al termine dell'attività di produzione. La stima dei costi futuri di smantellamento e di ripristino è un processo complesso e richiede l'apprezzamento e il giudizio della Direzione Aziendale nella valutazione delle passività da sostenersi a distanza di molti anni per l'adempimento di obblighi di smantellamento e di ripristino, spesso non compiutamente definiti da leggi, regolamenti amministrativi o clausole contrattuali. Inoltre, questi obblighi risentono del costante aggiornamento delle tecniche e dei costi di smantellamento e di ripristino, nonché della continua evoluzione della sensibilità politica e pubblica in materia di salute e di tutela ambientale. La criticità delle stime contabili degli oneri di smantellamento e di ripristino dipende anche dalla tecnica di contabilizzazione di tali oneri, il cui valore attuale è inizialmente capitalizzato insieme al costo dell'attività a cui ineriscono in contropartita al fondo rischi. Successivamente il valore del fondo rischi è aggiornato per riflettere il trascorrere del tempo e le eventuali variazioni di stima a seguito di modifiche dei flussi di cassa attesi, della tempistica della loro realizzazione, nonché dei tassi di attualizzazione adottati. La determinazione del tasso di attualizzazione da utilizzare sia nella valutazione iniziale dell'onere sia nelle valutazioni successive è frutto di un processo complesso che comporta giudizi soggettivi da parte della Direzione Aziendale.

Business combination

La rilevazione delle operazioni di business combination implica l'attribuzione alle attività e passività dell'impresa acquisita della differenza tra il costo di acquisto e il valore netto contabile. Per la maggior parte delle attività e delle passività, l'attribuzione della differenza è effettuata rilevando le attività e le passività al loro fair value. La parte non attribuita se positiva è iscritta a goodwill, se negativa è imputata a conto economico. L'allocatione del prezzo pagato operata in via provvisoria è suscettibile di revisione/aggiornamento entro i 12 mesi successivi all'acquisizione avendo riguardo a nuove informazioni su fatti e circostanze esistenti alla data dell'acquisizione. Nel processo di attribuzione Eni si avvale delle informazioni disponibili e, per le business combination più significative, di valutazioni esterne; il processo di allocatione, che richiede, anche in funzione delle informazioni disponibili, l'esercizio di un giudizio complesso da parte della Direzione Aziendale rileva anche ai fini dell'applicazione dell'equity method.

Passività ambientali

Come le altre società del settore, Eni è soggetta a numerose leggi e regolamenti per la tutela dell'ambiente a livello comunitario, nazionale, regionale e locale, ivi incluse le leggi che attuano convenzioni e protocolli internazionali relativi alle attività nel campo degli idrocarburi, ai prodotti e alle altre attività svolte. I relativi costi sono accantonati quando è probabile l'esistenza di una passività onerosa e l'ammontare può essere stimato attendibilmente.

Sebbene Eni attualmente non ritenga che vi saranno effetti negativi particolarmente rilevanti sul bilancio consolidato dovuti al mancato rispetto della normativa ambientale – anche tenuto conto degli interventi già effettuati, delle polizze assicurative stipulate e dei fondi rischi accantonati – tuttavia non può essere escluso con certezza che Eni possa incorrere in ulteriori costi o responsabilità anche di proporzioni rilevanti perché, allo stato attuale delle conoscenze, è impossibile prevedere gli effetti dei futuri sviluppi tenuto conto tra l'altro dei seguenti aspetti: (i) la possibilità che emergano nuove contaminazioni; (ii) i risultati delle caratterizzazioni in corso e da eseguire e gli altri possibili effetti derivanti dall'applicazione delle leggi vigenti in materia; (iii) gli eventuali effetti di nuove leggi e regolamenti per la tutela dell'ambiente; (iv) gli effetti di eventuali innovazioni tecnologiche per il risanamento ambientale; (v) la possibilità di controversie e la difficoltà di determinare le eventuali conseguenze, anche in relazione alla responsabilità di altri soggetti e ai possibili indennizzi.

Benefici per i dipendenti

I programmi a benefici definiti sono valutati sulla base di eventi incerti e di ipotesi attuariali che comprendono, tra le altre, i tassi di sconto, il livello delle retribuzioni future, i tassi di mortalità, l'età di pensionamento e gli andamenti futuri delle spese sanitarie coperte.

Le principali assunzioni utilizzate per la quantificazione di tali benefici sono determinate come segue: (i) i tassi di sconto e di inflazione, che rappresentano i tassi in base ai quali l'obbligazione nei confronti dei dipendenti potrebbe essere effettivamente adempiuta, si basano sui tassi che maturano su titoli obbligazionari corporate di elevata qualità (ovvero, in assenza di un "deep market" di tali titoli, sui rendimenti dei titoli di stato) e sulle aspettative inflazionistiche dell'area valutaria di riferimento; (ii) il livello delle retribuzioni future è determinato sulla base di elementi quali le aspettative inflazionistiche, la produttività, gli avanzamenti di carriera e di anzianità; (iii) il costo futuro delle prestazioni sanitarie è determinato sulla base di elementi quali l'andamento presente e passato dei costi delle prestazioni sanitarie, comprese assunzioni sulla crescita inflativa di tali costi, e le modifiche nelle condizioni di salute degli aventi diritto; (iv) le assunzioni demografiche riflettono la migliore stima dell'andamento di variabili, quali ad esempio la mortalità, il turnover e l'invalidità relative alla popolazione degli aventi diritto.

Normalmente si verificano differenze nel valore della passività (attività) netta dei piani per benefici ai dipendenti derivanti dalle cd. rivalutazioni rappresentate, tra l'altro, dalle modifiche delle ipotesi attuariali utilizzate, dalla differenza tra le ipotesi attuariali precedentemente adottate e quelle che si sono effettivamente realizzate e dal differente rendimento delle attività al servizio del piano rispetto a quello considerato nel net interest. Le rivalutazioni sono rilevate nel prospetto dell'utile complessivo per i piani a benefici definiti e a conto economico per i piani a lungo termine.

Altri fondi

Oltre a rilevare le passività ambientali, gli obblighi di rimozione delle attività materiali e di ripristino dei siti, e le passività relative ai benefici per i dipendenti, Eni effettua accantonamenti connessi prevalentemente ai contenziosi legali e fiscali. La stima degli accantonamenti in queste materie è frutto di un processo complesso che comporta giudizi soggettivi da parte della Direzione Aziendale, con particolare riferimento agli ammon-tari da rilevare in bilancio e al timing degli esborsi. Successivamente alla rilevazione iniziale, i fondi sono periodicamente aggiornati per riflettere le variazioni delle stime effettuate.

Ricavi e crediti

I ricavi per la vendita di energia elettrica e gas a clientela retail comprendono lo stanziamento per le forniture intervenute tra la data dell'ultima lettura dei consumi e il termine dell'esercizio. Tali stanziamenti tengono conto delle informazioni ricevute dai trasportatori e dai distributori in riferimento sia alle quantità allocate tra i vari utenti delle reti secondarie sia ai consumi effettivi e stimati della clientela, nonché degli altri fattori, considerati dalla Direzione Aziendale, che possono influire sui consumi. Lo stanziamento dei ricavi è pertanto l'esito di una stima complessa basata sui volumi distribuiti ed allocati, comunicati da terzi, suscettibili di essere conguagliati, così come prevede la normativa di riferimento, fino al quinto anno successivo. La recuperabilità del valore di iscrizione dei crediti e la necessità di rilevare un'eventuale svalutazione degli stessi sono frutto di un processo che comporta giudizi complessi e/o soggettivi da parte della Direzione Aziendale. I fattori considerati nell'ambito di tali giudizi riguardano tra l'altro il merito creditizio della controparte ove disponibile, l'ammontare e la tempistica dei pagamenti futuri attesi, gli eventuali strumenti di mitigazione del rischio di credito (es. collateral) posti in essere nonché le eventuali azioni poste in essere o previste per il recupero dei crediti.

7 Principi contabili di recente emanazione

Principi contabili e interpretazioni emessi dallo IASB/IFRIC e omologati dalla Commissione Europea

Con il regolamento n. 2016/1905 emesso dalla Commissione Europea in data 22 settembre 2016 è stato omologato l'IFRS 15 "Ricavi provenienti da contratti con i clienti" (di seguito IFRS 15), che definisce i criteri di rilevazione e valutazione dei ricavi derivanti da contratti con i clienti (ivi inclusi i contratti afferenti a lavori su ordinazione). In particolare, l'IFRS 15 prevede che la rilevazione dei ricavi sia basata sui seguenti 5 step: (i) identificazione del contratto con il cliente; (ii) identificazione delle performance obligation (ossia le promesse contrattuali a trasferire beni e/o servizi a un cliente); (iii) determinazione del prezzo della transazione; (iv) allocazione del prezzo della transazione alle performance obligation identificate sulla base del prezzo di vendita standalone di ciascun bene o servizio; e (v) rilevazione del ricavo quando la relativa performance obligation risulta soddisfatta. Inoltre, l'IFRS 15 integra l'informativa di bilancio da fornire con riferimento a natura, ammontare, timing e incertezza dei ricavi e dei relativi flussi di cassa. Le disposizioni dell'IFRS 15 sono efficaci a partire dagli esercizi che hanno inizio il, o dopo il, 1° gennaio 2018; è prevista l'applicazione retroattiva del principio con possibilità di rilevare l'effetto sul patrimonio netto al 1° gennaio 2018 avendo riguardo alle fattispecie in essere alla data.

Nel corso dell'esercizio 2016, è stata avviata una attività progettuale volta ad individuare le fattispecie considerate potenzialmente critiche per i vari settori operativi, valutare i potenziali impatti sul bilancio e verificare gli eventuali adeguamenti del sistema di controllo interno sull'informativa finanziaria. Allo stato dell'analisi, ancora in corso di svolgimento, risultano potenzialmente interessati dalle nuove disposizioni del principio i seguenti ambiti: (i) rappresentazione di alcune tipologie di rapporti con partners in iniziative minerarie in relazione alla loro natura di soggetti differenti da clienti; (ii) rappresentazione su base lorda o netta di alcune tipologie di costi strettamente associati alla fornitura di beni o servizi; (iii) i contratti caratterizzati da una pluralità di obbligazioni contrattuali; (iv) la capitalizzazione dei costi per l'acquisizione della clientela principalmente nel settore Gas & Power; (v) i contratti con opzioni di acquisto di beni/servizi aggiuntivi a condizioni più vantaggiose rispetto a quelle praticate a nuovi clienti; (vi) i contratti che prevedono corrispettivi variabili; (vii) contratti di licenza di proprietà intellettuale principalmente nel settore Raffinazione & Marketing e Chimica.

Con il regolamento n. 2016/2067 emesso dalla Commissione Europea in data 22 novembre 2016 è stata omologata la versione completa dell'IFRS 9 "Strumenti finanziari" (di seguito IFRS 9). In particolare, le nuove disposizioni dell'IFRS 9: (i) modificano il modello di classificazione e valutazione delle attività finanziarie basandolo sulle caratteristiche dello strumento finanziario e sul business model adottato dall'impresa; (ii) introducono una nuova modalità di svalutazione delle attività finanziarie, che tiene conto delle perdite attese (cd. expected credit losses); e (iii) modificano le disposizioni in materia di hedge accounting. Le disposizioni dell'IFRS 9 sono efficaci a partire dagli esercizi che hanno inizio il, o dopo il, 1° gennaio 2018. Nel corso dell'esercizio 2016 è stata avviata una attività progettuale con riferimento ai tre principali ambiti di aggiornamento sopra indicati. In particolare, sono in corso di svolgimento le attività di verifica dell'attuale modalità di classificazione degli strumenti finanziari con le nuove disposizioni del principio contabile e allo stato dell'analisi non sono stati individuati impatti significativi; sono in corso approfondimenti sulle modalità di determinazione del valore di mercato delle partecipazioni minoritarie che, ai sensi delle attuali disposizioni, sono valutabili al costo quando il relativo fair value non è attendibilmente determinabile.

Con riferimento all'applicazione del modello dell'expected credit losses le attività in corso di svolgimento riguardano essenzialmente: (i) per le posizioni verso controparti per le quali sia individuabile un fattore rappresentativo del rischio di credito (es. rating), l'implementazione di modelli di expected loss adeguati a rappresentare l'esposizione avendo riguardo anche agli strumenti di mitigazione del rischio di credito in essere (quali, ad esempio, collateral, garanzie, polizze assicurative, ecc.); (ii) per la clientela retail, l'implementazione di provision matrix adeguate a rappresentare la rischiosità creditizia della controparte; e (iii) la revisione e ottimizzazione dei processi operativi funzionali ad assicurare la disponibilità delle informazioni per l'implementazione dei modelli di valutazione e per la redazione dei reporting finanziari.

Infine relativamente all'hedge accounting sono state avviate le analisi per l'applicabilità dei nuovi criteri di verifica dell'efficacia della copertura previsti dal principio e per l'implementazione dei meccanismi di bilanciamento dell'hedge ratio lungo la durata della copertura (cd. rebalancing) volti a garantire l'adeguamento nel continuo del rapporto tra gli strumenti di copertura e le relative esposizioni.

In considerazione dell'attuale stato di analisi, non risultano essere ancora ragionevolmente stimabili i possibili impatti derivanti dall'applicazione dei nuovi principi IFRS 15 e IFRS 9.

Principi contabili e interpretazioni emessi dallo IASB/IFRIC e non ancora omologati dalla Commissione Europea

In data 11 settembre 2014, lo IASB ha emesso le modifiche all'IFRS 10 e allo IAS 28 "Sale or Contribution of Assets between an Investor and its Associate or Joint Venture" (di seguito modifiche all'IFRS 10 e allo IAS 28) che ha definito le modalità di rilevazione degli effetti economici connessi, principalmente, alla perdita del controllo di una partecipazione per effetto del suo trasferimento ad una realtà collegata o a una joint venture. Il 17 dicembre 2015 lo IASB ha pubblicato l'amendment che differisce l'entrata in vigore a tempo indeterminato delle modifiche all'IFRS 10 e allo IAS 28.

In data 13 gennaio 2016 lo IASB ha emesso l'IFRS 16 "Leases" (di seguito IFRS 16) che sostituisce lo IAS 17 e le relative interpretazioni. In particolare, l'IFRS 16 definisce il leasing come un contratto che attribuisce al cliente (il lessee) il diritto d'uso di un asset per un determinato periodo di tempo in cambio di un corrispettivo. Il nuovo principio contabile elimina la classificazione dei leasing come operativi o finanziari ai fini della redazione del bilancio delle imprese che operano quali lessee; per tutti i contratti di leasing con durata superiore ai 12 mesi è richiesta la rilevazione di una attività, rappresentativa del diritto d'uso, e di una passività, rappresentativa dell'obbligazione ad effettuare i pagamenti previsti dal contratto. Differentemente, ai fini della redazione del bilancio dei lessor, è mantenuta la distinzione tra leasing operativi e finanziari. L'IFRS 16 rafforza l'informativa di bilancio sia per i lessee che per i lessor. Le disposizioni dell'IFRS 16 sono efficaci a partire dal 1° gennaio 2019.

In data 19 gennaio 2016 lo IASB ha emesso le modifiche allo IAS 12 "Recognition of Deferred Tax Assets for Unrealised Losses", che forniscono chiarimenti in merito alla rilevazione e valutazione delle attività per imposte anticipate. Le modifiche allo IAS 12 sono efficaci a partire dagli esercizi che hanno inizio il, o dopo il, 1° gennaio 2017.

In data 29 gennaio 2016 lo IASB ha emesso le modifiche allo IAS 7 "Disclosure Initiative", che rafforza gli obblighi di disclosure in presenza di variazioni, monetarie e non, di passività finanziarie. Le modifiche allo IAS 7 sono efficaci a partire dagli esercizi che hanno inizio il, o dopo il, 1° gennaio 2017.

In data 12 aprile 2016 lo IASB ha emesso il documento "Clarifications to IFRS 15 Revenue from Contracts with Customers" (di seguito modifiche all'IFRS 15) contenente chiarimenti in merito ad alcuni aspetti relativi all'implementazione del nuovo principio contabile. Le modifiche all'IFRS 15 sono efficaci a partire dagli esercizi aventi inizio il, o dopo il, 1° gennaio 2018.

In data 8 dicembre 2016 lo IASB ha emesso l'IFRIC Interpretation 22 "Foreign Currency Transactions and Advance Consideration" (di seguito IFRIC 22), in base alla quale il tasso di cambio da utilizzare in sede di rilevazione iniziale di un asset, costo o ricavo correlato ad un anticipo, precedentemente pagato/incassato, in valuta estera, è quello vigente alla data di rilevazione dell'attività/passività non monetaria connessa a tale anticipo. L'IFRIC 22 è efficace a partire dagli esercizi aventi inizio il, o dopo il, 1° gennaio 2018.

In data 8 dicembre 2016, lo IASB ha emesso il documento "Annual Improvements to IFRS Standards 2014-2016 Cycle", contenente modifiche, essenzialmente di natura tecnica e redazionale, dei principi contabili internazionali. Le modifiche ai principi sono efficaci a partire dagli esercizi che hanno inizio il, o dopo il, 1° gennaio 2018²¹.

Allo stato Eni sta analizzando i principi indicati e valutando se la loro adozione avrà un impatto significativo sul bilancio.

[21] La modifica dell'ambito di applicazione dell'IFRS 12 "Informativa sulle partecipazioni in altre entità" è efficace a partire dagli esercizi che hanno inizio il, o dopo il, 1° gennaio 2017.

Attività correnti

8 Disponibilità liquide ed equivalenti

Le disponibilità liquide ed equivalenti di €5.674 milioni (€5.209 milioni al 31 dicembre 2015) comprendono attività finanziarie esigibili all'origine entro 90 giorni per €4.379 milioni (€3.289 milioni al 31 dicembre 2015) riguardanti essenzialmente depositi presso istituti finanziari con vincolo di preavviso superiore alle 48 ore.

La scadenza media delle attività esigibili entro 90 giorni è di 7 giorni e il tasso di interesse medio è negativo dello 0,01% (positivo dello 0,25% al 31 dicembre 2015).

9 Attività finanziarie destinate al trading

(€ milioni)	31.12.2015	31.12.2016
Titoli quotati emessi da Stati Sovrani	925	996
Altri titoli	4.103	5.170
	5.028	6.166

Le attività finanziarie destinate al trading di €6.166 milioni (€5.028 milioni al 31 dicembre 2015) si riferiscono ad Eni SpA per €6.062 milioni (€5.028 milioni al 31 dicembre 2015) e ad Eni Insurance DAC per €104 milioni.

Le attività finanziarie destinate al trading di Eni SpA comprendono operazioni di prestito titoli per €665 milioni. Eni ha definito la costituzione e il mantenimento di una riserva di liquidità nel rispetto di quanto definito nel Piano Finanziario. L'attività di gestione della liquidità strategica viene realizzata tramite operazioni in conto proprio in ottica di ottimizzazione finanziaria del rendimento, nel rispetto di specifici limiti di rischio autorizzati, e con gli obiettivi di tutela del capitale e disponibilità immediata della liquidità.

L'analisi per valuta è la seguente:

(€ milioni)	31.12.2015	31.12.2016
Euro	3.906	4.319
Dollaro USA	272	699
Sterlina inglese	271	632
Franco svizzero	524	413
Dollaro canadese	36	52
Dollaro australiano	19	51
	5.028	6.166

Di seguito l'analisi per emittente e la relativa classe di merito creditizio:

	Valore Nominale (€ milioni)	Fair Value (€ milioni)	Classe di rating Moody's	Classe di rating S&P
Titoli quotati emessi da Stati Sovrani				
Tasso fisso				
Italia	539	548	Baa2	BBB-
Spagna	158	166	Baa2	BBB+
Polonia	62	64	A2	BBB+
Slovenia	33	36	Baa3	A
Germania	23	24	Aaa	AAA
Irlanda	10	11	A3	A+
Cile	8	8	Aa3	AA-
Slovacchia	5	5	A2	A+
Svezia	5	5	Aaa	AAA
	843	867		
Tasso variabile				
Italia	100	100	Baa2	BBB-
Spagna	30	29	Baa2	BBB+
	130	129		
Totale titoli quotati emessi da Stati Sovrani	973	996		
Altri titoli				
Tasso fisso				
Titoli quotati emessi da imprese industriali	2.264	2.344	da Aaa a Baa3	da AAA a BBB-
Titoli quotati emessi da Istituti finanziari e assicurativi	1.981	2.031	da Aaa a Baa3	da AAA a BBB-
Banca Europea per gli Investimenti	8	8	Aaa	AAA
	4.253	4.383		
Tasso variabile				
Titoli quotati emessi da Istituti finanziari e assicurativi	553	556	da Aaa a Baa3	da AAA a BBB-
Titoli quotati emessi da imprese industriali	231	231	da Aaa a Baa3	da AAA a BBB-
	784	787		
Totale Altri titoli	5.037	5.170		
Totale Attività finanziarie destinate al trading	6.010	6.166		

Il fair value dei titoli è determinato sulla base dei prezzi di mercato. La gerarchia del fair value è di livello 1.

10 Attività finanziarie disponibili per la vendita

(€ milioni)	31.12.2015	31.12.2016
Titoli strumentali all'attività operativa		
Titoli quotati emessi da Stati Sovrani	243	
Titoli quotati emessi da Istituti finanziari	39	
	282	
Titoli non strumentali all'attività operativa		
Titoli quotati emessi da Stati Sovrani		210
Titoli quotati emessi da Istituti finanziari		28
		238
	282	238

L'analisi per valuta è la seguente:

(€ milioni)	31.12.2015	31.12.2016
Euro	241	199
Dollaro USA	41	39
	282	238

I titoli emessi da Stati sovrani al 31 dicembre 2016 di €210 milioni (€243 milioni al 31 dicembre 2015) si analizzano come segue:

	Valore Nominale (€ milioni)	Fair Value (€ milioni)	Tasso di rendimento nominale %	Anno di scadenza	Classe di rating Moody's	Classe di rating S&P
Tasso fisso						
Belgio	27	32	da 3,75 a 4,25	dal 2019 al 2021	Aa3	AA
Spagna	25	28	da 1,40 a 5,50	dal 2018 al 2021	Baa2	BBB+
Italia	22	22	da 0,00 a 3,50	dal 2017 al 2020	Baa2	BBB-
Francia	17	19	da 1,00 a 3,25	dal 2018 al 2023	Aa2	AA
Polonia	16	19	da 4,50 a 6,38	dal 2019 al 2022	A2	BBB+
Irlanda	16	18	da 0,80 a 4,40	dal 2019 al 2022	A3	A+
Islanda	15	16	da 2,50 a 5,88	dal 2020 al 2022	A3	BBB+
Slovacchia	10	10	da 1,50 a 4,20	dal 2017 al 2018	A2	A+
Finlandia	9	9	da 1,13 a 1,75	dal 2017 al 2019	Aa1	AA+
Portogallo	7	8	4,75	2019	Ba1	BB+
Repubblica Ceca	7	8	3,63	2021	A1	AA-
Slovenia	7	8	2,25	2022	Baa3	A
Stati Uniti d'America	7	7	da 1,25 a 3,13	dal 2019 al 2020	Aaa	AA+
Canada	5	5	1,63	2019	Aaa	AAA
Paesi Bassi	1	1	4,00	2018	Aaa	AAA
	191	210				

Titoli quotati per €28 milioni (€39 milioni al 31 dicembre 2015) sono emessi da Istituti finanziari con classe di rating da Aaa a Aa1 (Moody's) e da AAA a AA (S&P).

I titoli non strumentali all'attività operativa di €238 milioni riguardano titoli della società assicurativa di Gruppo Eni Insurance DAC.

Dal 1° gennaio 2016 con l'entrata in vigore della Direttiva UE Solvency II in merito ai requisiti patrimoniali da rispettare per l'esercizio dell'attività assicurativa, pur continuando ad essere necessaria un'adeguata politica di investimento degli attivi a fronte delle riserve tecniche, è cessato il vincolo di destinazione di tali asset a copertura delle riserve. Pertanto, i titoli disponibili per la vendita di Eni Insurance DAC in precedenza destinati alla copertura delle riserve tecniche (€282 milioni il valore all'opening balance) sono stati riclassificati come non strumentali all'attività operativa in considerazione della discontinuità normativa indicata. La stessa riclassifica ha riguardato i crediti finanziari a breve posseduti da Eni Insurance DAC per i quali è cessato il vincolo di strumentalità alla gestione (nota n. 11 – Crediti commerciali e altri crediti).

Gli effetti della valutazione al fair value dei titoli si analizzano come segue:

(€ milioni)	Valore al 31.12.2015	Variazione con effetto a riserva	Rigiro dell'esercizio	Valore al 31.12.2016
Effetto valutazione al fair value	9	(3)	(1)	5
Passività per imposte differite	(1)			(1)
Altre riserve di patrimonio netto	8	(3)	(1)	4

Il fair value dei titoli disponibili per la vendita è determinato sulla base dei prezzi di mercato. La gerarchia del fair value è di livello 1.

11 Crediti commerciali e altri crediti

(€ milioni)	31.12.2015	31.12.2016
Crediti commerciali	12.616	11.186
Crediti finanziari:		
- strumentali all'attività operativa - breve termine	375	86
- strumentali all'attività operativa - quote a breve di crediti a lungo termine	1.247	72
- non strumentali all'attività operativa	685	385
	2.307	543
Altri crediti:		
- attività di disinvestimento	33	171
- altri	6.684	5.693
	6.717	5.864
	21.640	17.593

Il decremento dei crediti commerciali di €1.430 milioni è riferito al settore Gas & Power per €1.298 milioni e comprende gli effetti relativi all'incremento delle operazioni di factoring.

I crediti sono esposti al netto del fondo svalutazione di €2.371 milioni (€2.083 milioni al 31 dicembre 2015):

(€ milioni)	Valore al 31.12.2015	Accantonamenti	Utilizzi	Altre variazioni	Valore al 31.12.2016
Crediti commerciali	1.915	503	(607)	6	1.817
Crediti finanziari	66			2	68
Altri crediti	102	367	(4)	21	486
	2.083	870	(611)	29	2.371

L'accantonamento al fondo svalutazione crediti commerciali di €503 milioni (€588 milioni nel 2015) è riferito al settore Gas & Power per €399 milioni ed è relativo, in particolare, alla clientela retail nei confronti della quale perdurano difficoltà di riscossione dei crediti scaduti. Le azioni di mitigazione del rischio controparte implementate da Eni attraverso interventi capillari di recupero anche con il ricorso a service esterni specialistici hanno portato ad una riduzione dei crediti scaduti nell'esercizio 2016.

L'utilizzo del fondo svalutazione crediti commerciali di €607 milioni (€249 milioni nel 2015) è riferito al settore Gas & Power per €559 milioni ed è relativo principalmente alla rilevazione di perdite su crediti del business retail.

Al 31 dicembre 2016 sono state poste in essere operazioni di cessione pro-soluto di crediti commerciali con scadenza 2017 per €1.769 milioni (€750 milioni nell'esercizio 2015 con scadenza 2016). Le cessioni 2016 hanno riguardato crediti commerciali relativi al settore Gas & Power (€1.434 milioni) e al settore Refining & Marketing e Chimica (€335 milioni).

I crediti commerciali al 31 dicembre 2016 comprendono crediti per forniture di idrocarburi del settore Exploration & Production per €1.764 milioni. Le esposizioni maggiori riguardano: (i) controparti di Stato in Egitto, dove sono outstanding crediti scaduti relativi a forniture di idrocarburi per circa €420 milioni, in riduzione rispetto al valore di circa €771 milioni al 31 dicembre 2015 per effetto della progressiva attuazione di un piano di rientro dello scaduto e di altri accordi industriali e commerciali con le suddette controparti. L'ammontare del credito ancora outstanding alla data di bilancio è stato ulteriormente ridotto con il pagamento datato gennaio 2017 di \$240 milioni (€228 milioni); (ii) controparti di Stato dell'Iran nei confronti delle quali sono outstanding crediti per il recupero di investimenti pregressi per €264 milioni rilevati essenzialmente sulla base del settlement agreement definito nel 2015, in riduzione rispetto all'opening balance (€312 milioni). Le controparti di Stato hanno manifestato la disponibilità a negoziare un piano di rientro del credito scaduto sulla base di accordi relativi a carichi di greggio di proprietà delle società di Stato con assegnazione ad Eni di un'aliquota degli incassi provenienti dalle vendite. Tale intesa di principio ha trovato una prima applicazione negli ultimi mesi del 2016 con il rimborso ad Eni di \$44 milioni (€42 milioni). Sono in corso trattative per identificare ulteriori carichi da commercializzare, alcuni già assegnati a Eni nei primi mesi del 2017, con l'obiettivo di azzerare lo scaduto.

L'ageing dei crediti commerciali e degli altri crediti si analizza come segue:

(€ milioni)	31.12.2015		31.12.2016	
	Crediti commerciali	Altri crediti	Crediti commerciali	Altri crediti
Crediti non scaduti e non svalutati	9.814	5.371	9.243	4.869
Crediti svalutati al netto del fondo svalutazione	1.085	93	759	432
Crediti scaduti e non svalutati:				
- da 0 a 3 mesi	1.080	92	744	58
- da 3 a 6 mesi	110	502	49	81
- da 6 a 12 mesi	226	485	69	249
- oltre 12 mesi	301	174	322	175
	1.717	1.253	1.184	563
	12.616	6.717	11.186	5.864

I crediti commerciali e gli altri crediti scaduti e non svalutati riguardano principalmente rapporti verso amministrazioni pubbliche ed enti di Stato italiani ed esteri, controparti con elevata affidabilità creditizia per forniture di prodotti petroliferi, gas naturale e verso clienti retail del settore Gas & Power, quest'ultimi scaduti da non oltre 90 giorni.

I crediti commerciali in moneta diversa dall'euro ammontano a €3.629 milioni (€3.995 milioni al 31 dicembre 2015).

I crediti finanziari strumentali all'attività operativa di €158 milioni (€1.622 milioni al 31 dicembre 2015) riguardano per €28 milioni finanziamenti concessi a società joint venture e collegate per l'esecuzione di progetti industriali di interesse Eni (€1.135 milioni al 31 dicembre 2015). Il decremento di €1.464 milioni si riferisce per €1.054 milioni alla riclassifica nelle Altre attività finanziarie non correnti dei crediti finanziari verso la joint venture CARDÓN IV SA (Eni 50%) (€1.112 milioni al 31 dicembre 2015).

I crediti finanziari strumentali all'attività operativa di Eni Insurance DAC di €287 milioni al 31 dicembre 2015 sono stati riclassificati nei crediti finanziari non strumentali all'attività operativa a seguito dell'entrata in vigore delle disposizioni della Direttiva UE Solvency II in merito ai requisiti patrimoniali da rispettare per l'esercizio dell'attività assicurativa. Maggiori informazioni sono riportate alla nota n. 10 – Attività finanziarie disponibili per la vendita.

I crediti finanziari non strumentali all'attività operativa di €385 milioni (€685 milioni al 31 dicembre 2015) riguardano principalmente: (i) depositi vincolati di Eni Trading & Shipping SpA per €137 milioni (€209 milioni al 31 dicembre 2015), di cui €113 milioni presso BNP Paribas e €24 milioni presso CitiBank per operazioni su contratti derivati; (ii) depositi di Eni Insurance DAC per €225 milioni.

I crediti finanziari in moneta diversa dall'euro ammontano a €121 milioni (€1.329 milioni al 31 dicembre 2015).

Gli altri crediti per attività di disinvestimento di €171 milioni (€33 milioni al 31 dicembre 2015) riguardano per €166 milioni la quota a breve termine del credito derivante dalla cessione avvenuta nel 2008 della quota dell'1,71% nel progetto Kashagan al partner kazako KazMunayGas per l'importo complessivo di €463 milioni rimborsabili in tre rate a partire dal conseguimento del livello commerciale target di produzione concordato tra le parti. Sul credito sono maturati interessi a tassi di mercato. Grazie al restart del progetto, la milestone di produzione è stata raggiunta nel quarto trimestre 2016 con il conseguente rimborso della prima rata del prezzo di cessione compresi gli interessi (€152 milioni). La quota a lungo termine del credito è riportata alla nota n. 23 – Altre attività non correnti.

Gli altri crediti di €5.693 milioni (€6.684 milioni al 31 dicembre 2015) comprendono crediti di €4.111 milioni nei confronti di enti e società partner di Eni nei progetti di ricerca e sviluppo degli idrocarburi. L'esposizione maggiore riguarda i partner in Nigeria (€1.775 milioni) in particolare la società di Stato NNPC in relazione a: (i) crediti per il recupero di costi di investimento per €382 milioni (€773 milioni al 31 dicembre 2015) relativi a due progetti petroliferi (di cui uno operato) oggetto di arbitrato per il riconoscimento contrattuale di tali costi. Dopo l'emissione dei lodi arbitrali, sostanzialmente favorevoli alla società, è in corso la negoziazione di un accordo transattivo per il riconoscimento a Eni di una parte del valore già riconosciuto in sede di lodo arbitrale. L'importo in corso di definizione sarà rimborsato attraverso l'assegnazione a Eni di carichi di greggio di proprietà della società di Stato su di un orizzonte temporale di tre anni. Le svalutazioni dei crediti in base all'ipotesi oggetto di negoziazione ammontano a €332 milioni ai quali si aggiunge l'effetto dell'attualizzazione (€42 milioni) determinato considerando anche il rischio minerario; (ii) crediti pregressi per €716 milioni che Eni vanta in qualità di operatore per i costi in quota NNPC in qualità di partner. I crediti all'opening balance, in parte denominati in valuta locale, si sono ridotti per effetto della svalutazione della valuta locale verificatasi nell'esercizio. Eni e NNPC hanno definito un piano di rientro dell'esposizione che prevede il rimborso in dollari USA e l'attribuzione a Eni di parte dei proventi derivanti dalla vendita degli idrocarburi prodotti da iniziative di sviluppo a ridotto rischio minerario ("rig-less") con l'obiettivo di azzerare il credito in un arco temporale massimo di 5 anni. Gli effetti di conto economico sono rappresentati dalle differenze cambio negative di \$80 milioni (€72 milioni) e dagli oneri da attualizzazione di \$96 milioni (€87 milioni) determinati considerando anche il rischio minerario, per un importo complessivo di \$176 milioni (€159 milioni).

Gli altri crediti si analizzano come segue:

(€ milioni)	31.12.2015	31.12.2016
Crediti per attività di disinvestimento	33	171
Altri crediti:		
- partner in joint venture per attività di esplorazione e produzione	4.656	4.111
- acconti per servizi	540	372
- compagnie di assicurazione	113	147
- amministrazioni pubbliche non finanziarie	104	49
- per operazioni di factoring	90	81
- enti petroliferi esteri per rimborsi di imposte petrolifere	27	40
- altri	1.154	893
	6.684	5.693
	6.717	5.864

I crediti verso partner in joint venture per attività di esplorazione e produzione comprendono crediti per €60 milioni (€281 milioni al 31 dicembre 2015) rilevati a fronte di passività per benefici ai dipendenti (v. nota n. 31 – Fondi per benefici ai dipendenti).

I crediti per operazioni di factoring di €81 milioni (€90 milioni al 31 dicembre 2015) riguardano la Serfactoring SpA e sono riferiti ad anticipazioni date a fronte di operazioni pro-solvendo e a crediti per operazioni pro-soluto.

Gli altri crediti in moneta diversa dall'euro ammontano a €5.253 milioni (€5.913 milioni al 31 dicembre 2015).

La valutazione al fair value dei crediti commerciali e altri crediti non produce effetti significativi considerato il breve periodo di tempo intercorrente tra il sorgere del credito e la sua scadenza e le condizioni di remunerazione.

I crediti verso parti correlate sono indicati alla nota n. 47 – Rapporti con parti correlate.

12 Rimanenze

(€ milioni)	31.12.2015				31.12.2016			
	Greggio, gas naturale e prodotti petroliferi	Prodotti chimici	Altre	Totale	Greggio, gas naturale e prodotti petroliferi	Prodotti chimici	Altre	Totale
Materie prime, sussidiarie e di consumo	222	142	1.933	2.297	550	135	1.903	2.588
Prodotti in corso di lavorazione e semilavorati	97	9	1	107	99	9	1	109
Lavori in corso su ordinazione			7	7			2	2
Prodotti finiti e merci	1.573	448	72	2.093	1.394	389	86	1.869
Certificati e diritti di emissione			75	75			69	69
	1.892	599	2.088	4.579	2.043	533	2.061	4.637

Le altre rimanenze di materie prime, sussidiarie e di consumo di €1.903 milioni (€1.933 milioni al 31 dicembre 2015) sono riferite al settore Exploration & Production per €1.699 milioni (€1.732 milioni al 31 dicembre 2015) e riguardano principalmente materiali per le attività di perforazione e manutenzione degli impianti e infrastrutture.

I certificati e diritti di emissione di €69 milioni (€75 milioni al 31 dicembre 2015) sono valutati al fair value determinato sulla base dei prezzi di mercato. La gerarchia del fair value è di livello 1.

Rimanenze di magazzino per €82 milioni (€87 milioni al 31 dicembre 2015) sono a garanzia dell'esposizione potenziale di bilanciamento nei confronti di Snam Rete Gas SpA.

La variazione delle rimanenze e del fondo svalutazione si analizza come segue:

(€ milioni)	Valore iniziale	Variazioni dell'esercizio	Accantonamenti	Utilizzi	Differenze di cambio da conversione	Altre variazioni	Valore finale
2015							
Rimanenze lorde	8.027	(1.082)			249	(2.307)	4.887
Fondo svalutazione	(472)		(93)	212	(10)	55	(308)
Rimanenze nette	7.555	(1.082)	(93)	212	239	(2.252)	4.579
2016							
Rimanenze lorde	4.887	(29)			61	(27)	4.892
Fondo svalutazione	(308)		(125)	163	(5)	20	(255)
Rimanenze nette	4.579	(29)	(125)	163	56	(7)	4.637

La variazione dell'esercizio negativa per €29 milioni è riferita alla linea di business Chimica per €96 milioni e, in aumento, alla linea di business Refining & Marketing per €75 milioni. Gli accantonamenti al fondo svalutazione di €125 milioni sono riferiti al settore Exploration & Production per €72 milioni. Gli utilizzi del fondo svalutazione di €163 milioni sono riferiti alla linea di business Refining & Marketing per €122 milioni.

Le altre variazioni al 31 dicembre 2015 di €2.252 milioni comprendevano la riclassifica delle rimanenze nelle discontinued operations per €2.183 milioni.

13 Attività per imposte sul reddito correnti

(€ milioni)	31.12.2015	31.12.2016
Imprese italiane	182	134
Imprese estere	178	249
	360	383

Le imposte sono indicate alla nota n. 43 – Imposte sul reddito.

14 Attività per altre imposte correnti

(€ milioni)	31.12.2015	31.12.2016
Iva	386	447
Accise e imposte di consumo	121	161
Altre imposte e tasse	123	81
	630	689

15 Altre attività correnti

(€ milioni)	31.12.2015	31.12.2016
Fair value su strumenti finanziari derivati	3.220	2.248
Altre attività	422	343
	3.642	2.591

Il fair value degli strumenti finanziari derivati è commentato alla nota n. 34 - Strumenti finanziari derivati.

Le altre attività di €343 milioni (€422 milioni al 31 dicembre 2015) comprendono l'ammontare che Eni prevede di recuperare a breve termine del gas prepagato in esercizi precedenti per effetto della clausola take-or-pay dei contratti di fornitura long-term. Tale voce residua in €90 milioni al 31 dicembre 2016 per effetto principalmente dei ritiri dei volumi sottostanti realizzati nel corso dell'esercizio che hanno consentito di ridurre l'esposizione outstanding a fine 2015 di €108 milioni. Nell'esercizio 2016 il valore contabile dell'anticipo, assimilabile ad un credito in natura, è stato svalutato per €24 milioni.

I rapporti verso parti correlate sono indicati alla nota n. 47 – Rapporti con parti correlate.

Attività non correnti

16 Immobili, impianti e macchinari

(€ milioni)	Valore iniziale netto	Investimenti	Ammortamenti	Riprese di valore (svalutazioni) nette	Radiazioni	Differenze di cambio da conversione	Riclassifica a discontinued operations e ad attività destinate alla vendita	Altre variazioni	Valore finale netto	Valore finale lordo	Fondo ammortamento e svalutazione
2015											
Terreni	615	1				(13)	(98)	5	510	534	24
Fabbricati	1.633	32	(70)	(47)		16	(602)	(144)	818	3.374	2.556
Impianti e macchinari	47.506	369	(8.403)	(3.624)		3.276	(6.264)	7.807	40.667	147.969	107.302
Attrezzature industriali e commerciali	590	49	(85)	(1)	(2)	14	(197)	(42)	326	1.368	1.042
Altri beni	458	57	(88)	(6)		17	(37)	2	403	2.169	1.766
Immobilizzazioni in corso e acconti	25.189	10.669		(2.312)	(676)	2.009	(311)	(9.287)	25.281	29.835	4.554
	75.991	11.177	(8.646)	(5.990)	(678)	5.319	(7.509)	(1.659)	68.005	185.249	117.244
2016											
Terreni	510	1		(64)		1	(8)	8	448	537	89
Fabbricati	818	22	(66)	(3)		1	(2)	40	810	3.416	2.606
Impianti e macchinari	40.667	204	(7.087)	345	(198)	1.329	(1)	15.011	50.270	167.007	116.737
Attrezzature industriali e commerciali	326	32	(66)	(1)	(2)			11	300	1.415	1.115
Altri beni	403	42	(89)	(17)		4		(34)	309	2.160	1.851
Immobilizzazioni in corso e acconti	25.281	8.766		(174)	(89)	551		(15.679)	18.656	22.737	4.081
	68.005	9.067	(7.308)	86	(289)	1.886	(11)	(643)	70.793	197.272	126.479

Gli investimenti sono riferiti ai seguenti settori di attività:

(€ milioni)	2015	2016
Investimenti:		
- Exploration & Production	9.943	8.217
- Gas & Power	109	66
- Refining & Marketing e Chimica	614	655
- Ingegneria & Costruzioni	550	
- Corporate e Altre Attività	46	42
- Rettifiche per utili interni	(85)	87
	11.177	9.067

Gli investimenti comprendono la capitalizzazione di oneri finanziari per €105 milioni (€165 milioni nel 2015) riferiti al settore Exploration & Production per €90 milioni. Il tasso d'interesse utilizzato per la capitalizzazione degli oneri finanziari è compreso tra il 2,7% e il 5,3% (il 2,4% e il 5,3% al 31 dicembre 2015). I principali coefficienti di ammortamento adottati sono compresi nei seguenti intervalli e non hanno subito variazioni apprezzabili rispetto all'esercizio 2015:

(%)	
Fabbricati	2 - 10
Impianti e macchinari	2 - 15
Attrezzature industriali e commerciali	4 - 33
Altri beni	6 - 33

Le informazioni sulle metodologie utilizzate per la determinazione delle riprese di valore (svalutazioni) nette e la relativa analisi per settore di attività sono indicate alla nota n. 19 – Svalutazioni e riprese di valore di attività materiali e immateriali.

Le radiazioni di €289 milioni (€678 milioni nel 2015) riguardano per €193 milioni le unità dell'impianto di conversione EST presso la raffineria di Sannazzaro, danneggiate a seguito dell'incidente occorso nel dicembre 2016, e per €93 milioni il settore Exploration & Production (€676 milioni nel 2015), di cui €88 milioni per write-off principalmente dei costi dei pozzi esplorativi completati che non hanno rinvenuto un quantitativo sufficiente di risorse commerciali da giustificare il completamento come pozzi di sviluppo in particolare in Libia, Angola, Congo e Indonesia.

Le differenze di cambio da conversione dei bilanci delle imprese operanti in aree diverse dall'euro di €1.886 milioni sono riferite ad imprese con moneta funzionale dollari USA per €1.761 milioni, corone norvegesi per €318 milioni e, in diminuzione, sterlina inglese per €215 milioni.

Le altre variazioni di €643 milioni comprendono la rilevazione iniziale e la variazione della stima dei costi per abbandono e ripristino siti del settore Exploration & Production per €665 milioni (€817 milioni al 31 dicembre 2015) prevalentemente per effetto dell'innalzamento della curva dei tassi di attualizzazione, in particolare il dollaro USA e per la revisione delle stime dei costi di abbandono; questi effetti sono stati parzialmente compensati dall'iscrizione delle nuove obbligazioni sorte nell'esercizio. Le altre variazioni delle immobilizzazioni in corso e acconti negative per €15.679 milioni comprendono la riclassifica da impianti e macchinari del valore netto di €485 milioni riferito alla parte non danneggiata dell'impianto EST della raffineria di Sannazzaro.

Le immobilizzazioni in corso e acconti comprendono costi relativi all'attività esplorativa e di appraisal nonché altre immobilizzazioni in corso del settore Exploration & Production come segue:

(€ milioni)	Valore iniziale	Investimenti	Riprese di valore (svalutazioni) nette	Riduzioni	Riclassifiche	Altre variazioni e differenze di cambio da conversione	Valore finale
2015							
Attività esplorativa e di appraisal:							
- pozzi esplorativi in corso	196	558		(106)	(572)	17	93
- pozzi esplorativi completati in attesa di esito	1.568			(501)	520	150	1.737
- pozzi esplorativi di successo in corso	813		(91)		5	80	807
	2.577	558	(91)	(607)	(47)	247	2.637
Altre immobilizzazioni in corso:							
- unproved mineral interest	3.092		(998)		(203)	321	2.212
- pozzi e impianti di sviluppo in corso	17.958	9.346	(866)	(69)	(8.107)	1.196	19.458
	21.050	9.346	(1.864)	(69)	(8.310)	1.517	21.670
	23.627	9.904	(1.955)	(676)	(8.357)	1.764	24.307
2016							
Attività esplorativa e di appraisal:							
- pozzi esplorativi in corso	93	402			(282)	8	221
- pozzi esplorativi completati in attesa di esito	1.737			(109)	6	50	1.684
- pozzi esplorativi di successo in corso	807		(5)		78	33	913
	2.637	402	(5)	(109)	(198)	91	2.818
Altre immobilizzazioni in corso:							
- unproved mineral interest	2.212	2	190		(35)	81	2.450
- pozzi e impianti di sviluppo in corso	19.458	7.777	(210)	(6)	(15.699)	370	11.690
- costi di abbandono				27		55	82
	21.670	7.779	(20)	21	(15.734)	506	14.222
	24.307	8.181	(25)	(88)	(15.932)	597	17.040

Le riclassifiche di €15.932 milioni hanno riguardato per €15.699 milioni pozzi e impianti di sviluppo avviati in produzione nell'esercizio, in particolare per lo start-up di importanti progetti quali Kashagan in Kazakhstan, Goliat in Norvegia e del campo 'Mpungi nel blocco 15/06 in Angola.

Di seguito le informazioni relative alla stratificazione dei pozzi sospesi in attesa dell'esito ("ageing") e i progetti ai quali si riferiscono:

(€ milioni)	2014	2015	2016
Costi dei pozzi esplorativi sospesi a inizio periodo	1.618	1.568	1.737
Incrementi per i quali è in corso la determinazione delle riserve certe	373	550	282
Ammontari precedentemente capitalizzati e spesi nell'esercizio	(267)	(501)	(109)
Riclassifica a pozzi di successo a seguito della determinazione delle riserve certe	(314)	(30)	(276)
Cessioni		(4)	
Differenze cambio da conversione	158	154	50
Costi dei pozzi esplorativi sospesi a fine periodo	1.568	1.737	1.684

	2014		2015		2016	
	(€ milioni)	(Numero pozzi in quota Eni)	(€ milioni)	(Numero pozzi in quota Eni)	(€ milioni)	(Numero pozzi in quota Eni)
Costi capitalizzati e sospesi di perforazione esplorativa						
- fino a 1 anno	392	7,85	368	5,32	16	1,05
- da 1 a 3 anni	756	15,07	634	11,14	609	10,25
- oltre 3 anni	420	12,87	735	18,97	1.059	21,55
	1.568	35,79	1.737	35,43	1.684	32,85
Costi capitalizzati di pozzi sospesi						
- progetti con pozzi perforati negli ultimi 12 mesi	392	7,85	368	5,32	9	0,55
- progetti per i quali l'attività di delineazione è in corso	1.043	21,90	228	4,13	251	3,51
- progetti con scoperte commerciali che procedono verso il sanzionamento	133	6,04	1.141	25,98	1.424	28,79
	1.568	35,79	1.737	35,43	1.684	32,85

Gli unproved mineral interest accolgono il costo attribuito alle riserve unproved a seguito di business combination o il costo sostenuto in occasione dell'acquisto di individual property e si analizzano come segue:

(€ milioni)	Valore iniziale	Acquisizioni	Riprese di valore (svalutazioni) nette	Riclassifica a Proved Mineral Interest	Altre variazioni e differenze di cambio da conversione	Valore finale
2015						
Congo	1.214		(201)	(127)	135	1.021
Nigeria	823				85	908
Turkmenistan	524		(411)		52	165
Algeria	373		(386)	(22)	35	
USA	123			(20)	6	109
Egitto	35			(34)	8	9
	3.092		(998)	(203)	321	2.212
2016						
Congo	1.021		190		43	1.254
Nigeria	908				30	938
Turkmenistan	165			(31)	4	138
USA	109				4	113
Egitto	9	2		(4)		7
	2.212	2	190	(35)	81	2.450

Nel 2016 sono state registrate riprese di valore per €190 milioni per effetto del maggior valore d'uso del potenziale minerario (v. nota n. 19 – Svalutazione e riprese di valore di attività materiali e immateriali). Gli unproved mineral interest comprendono €932 milioni relativi al titolo ("Oil Prospecting Licence") del giacimento offshore del blocco 245 in Nigeria (OPL 245) corrispondente al prezzo riconosciuto nel 2011 al Governo Nigeriano per l'acquisizione del 50% di tale titolo, insieme a Shell che contestualmente acquisì il residuo 50%. Considerando i costi di ricerca e presviluppo successivamente capitalizzati il valore di libro complessivo si ridetermina in €1.255 milioni. Relativamente al Resolution Agreement del 29 Aprile 2011 il cui oggetto fu l'acquisizione della licenza da parte di Eni e Shell, sono in corso procedimenti giudiziari da parte delle Autorità italiane e nigeriane per asseriti reati di corruzione e riciclaggio di denaro come dettagliatamente descritto nella sezione Contenziosi della nota n. 38 – Garanzie, impegni e rischi di questa relazione finanziaria annuale.

Nell'ambito del procedimento in corso in Nigeria, il 27 gennaio 2017 l'Autorità inquirente – l'Economic and Financial Crime Commission (EFCC) – ha ottenuto dalla Alta Corte Federale di Abuja, sia per la quota Eni, sia per la quota Shell, un ordine di sequestro temporaneo del titolo minerario relativo all'OPL 245. Il provvedimento di sequestro è stato tempestivamente impugnato sia da Eni che da Shell. Il 17 marzo 2017, la Corte nigeriana ha revocato il provvedimento di sequestro. Non sussistono allo stato le condizioni per una rettifica di valore dell'asset. Non appena avuto notizie nel luglio 2014 dell'avvio di indagini in Italia sull'acquisizione dell'OPL 245, il Collegio Sindacale e l'Organismo di Vigilanza Eni hanno affidato ad un primario studio legale statunitense una verifica indipendente in relazione all'acquisizione del titolo minerario in oggetto. Tale verifica, che ha considerato anche le evidenze documentali rese disponibili delle diverse Autorità giudiziarie, ha in sintesi concluso che non sono emerse evidenze di condotte illecite da parte di Eni in relazione alla predetta transazione. Il fondo svalutazione attività materiali ammonta a €17.480 milioni e €17.558 milioni rispettivamente al 31 dicembre 2015 e al 31 dicembre 2016.

Il fondo svalutazione attività materiali ammonta a €17.480 milioni e €17.558 milioni rispettivamente al 31 dicembre 2015 e al 31 dicembre 2016.

Sugli immobili, impianti e macchinari sono costituite garanzie reali per un valore nominale di €24 milioni (€21 milioni al 31 dicembre 2015) rilasciate principalmente a fronte di finanziamenti ricevuti.

I contributi pubblici portati a decremento degli immobili, impianti e macchinari ammontano a €90 milioni (€96 milioni al 31 dicembre 2015).

Gli immobili, impianti e macchinari assunti in leasing finanziario ammontano a €29 milioni (€26 milioni al 31 dicembre 2015) e riguardano stazioni di servizio della linea di business Refining & Marketing.

Gli impegni contrattuali in essere per l'acquisto di attività materiali sono indicati alla nota n. 38 – Garanzie, impegni e rischi – Rischio di liquidità.

Le attività materiali operate in regime di concessione sono commentate alla nota n. 38 – Garanzie, impegni e rischi – Attività in concessione.

Attività materiali per settore di attività

[€ milioni]	31.12.2015	31.12.2016
Attività materiali lorde:		
- Exploration & Production	154.064	165.559
- Gas & Power	6.169	6.276
- Refining & Marketing e Chimica	23.818	24.119
- Corporate e Altre Attività	1.854	1.886
- Rettifiche per utili interni	(656)	(568)
	185.249	197.272
Fondo ammortamento e svalutazione:		
- Exploration & Production	92.569	101.131
- Gas & Power	4.287	4.584
- Refining & Marketing e Chimica	19.154	19.477
- Corporate e Altre Attività	1.436	1.518
- Rettifiche per utili interni	(202)	(231)
	117.244	126.479
Attività materiali nette:		
- Exploration & Production	61.495	64.428
- Gas & Power	1.882	1.692
- Refining & Marketing e Chimica	4.664	4.642
- Corporate e Altre Attività	418	368
- Rettifiche per utili interni	(454)	(337)
	68.005	70.793

17 Rimanenze immobilizzate – scorte d'obbligo

Le scorte d'obbligo di €1.184 milioni (€909 milioni al 31 dicembre 2015), sono detenute da società italiane per €1.167 milioni (€893 milioni al 31 dicembre 2015) e riguardano le quantità minime di greggio e prodotti petroliferi che le società sono obbligate a detenere sulla base di norme di legge.

18 Attività immateriali

(€ milioni)	Valore iniziale netto	Investimenti	Ammortamenti	Riprese di valore (svalutazioni) nette	Radiazioni	Differenze di cambio da conversione	Riclassifica a discontinued operations e ad attività destinate alla vendita	Altre variazioni	Valore finale netto	Valore finale lordo	Fondo ammortamento e svalutazione
2015											
Attività immateriali a vita utile definita											
- Diritti e potenziale esplorativo	1.081	8	(63)	(369)	(10)	102		(14)	735	2.195	1.460
- Altre concessioni, licenze, marchi e diritti simili	479	8	(117)	(2)		(1)	(4)		363	2.499	2.136
- Diritti di brevetto industriale e diritti di utilizzazione delle opere dell'ingegno	285	26	(74)			1	(31)	69	276	1.407	1.131
- Accordi per servizi in concessione	32		(2)					2	32	51	19
- Immobilizzazioni in corso e acconti	179	54		(7)			(7)	(71)	148	153	5
- Altre attività immateriali	167	29	(47)	(5)		2	(1)	21	166	2.576	2.410
	2.223	125	(303)	(383)	(10)	104	(43)	7	1.720	8.881	7.161
Attività immateriali a vita utile indefinita											
- Goodwill	2.197			(161)		34	(363)	(393)	1.314		
	4.420	125	(303)	(544)	(10)	138	(406)	(386)	3.034		
2016											
Attività immateriali a vita utile definita											
- Diritti e potenziale esplorativo	735	15	(18)	385	(61)	36			1.092	2.216	1.124
- Altre concessioni, licenze, marchi e diritti simili	363	6	(113)					(1)	255	2.462	2.207
- Diritti di brevetto industriale e diritti di utilizzazione delle opere dell'ingegno	276	26	(81)					38	259	1.467	1.208
- Accordi per servizi in concessione	32	1	(2)						31	52	21
- Immobilizzazioni in corso e acconti	148	49						(49)	148	153	5
- Altre attività immateriali	166	16	(39)	4		(4)		21	164	2.599	2.435
	1.720	113	(253)	389	(61)	32		9	1.949	8.949	7.000
Attività immateriali a vita utile indefinita											
- Goodwill	1.314					6			1.320		
	3.034	113	(253)	389	(61)	38		9	3.269		

I diritti esplorativi di €1.092 milioni (€735 milioni al 31 dicembre 2015) riguardano il valore di libro residuo dei bonus di firma e dei costi di acquisizione di licenze esplorative relativi ad aree con riserve proved, oggetto di ammortamento in base al criterio UOP e di impairment test, e aree unproved i cui costi sono sospesi in attesa dell'esito dell'attività esplorativa o fintantoché è confermato il commitment del management. Le riprese di valore nette di €385 milioni (svalutazioni nette di €369 milioni nel 2015) si riferiscono a diritti esplorativi proved relativi a iniziative in Angola e in Congo (v. nota n. 19 – Svalutazioni e riprese di valore di attività materiali e immateriali). Le radiazioni di €61 milioni (€10 milioni nell'esercizio 2015) si riferiscono essenzialmente ad un diritto esplorativo unproved che è stato radiato a seguito dell'esito negativo di un progetto esplorativo in Angola.

L'analisi dei diritti e potenziale esplorativo per tipologia di attività è la seguente:

(€ milioni)	31.12.2015	31.12.2016
Diritti esplorativi proved	90	497
Diritti esplorativi unproved	611	579
Altri diritti esplorativi	34	16
	735	1.092

Le altre concessioni, licenze, marchi e diritti simili di €255 milioni (€363 milioni al 31 dicembre 2015) riguardano per €223 milioni (€323 milioni al 31 dicembre 2015) i diritti di trasporto del gas naturale di importazione dall'Algeria e per €13 milioni (€15 milioni al 31 dicembre 2015) le concessioni di sfruttamento minerario.

I diritti di brevetto industriale e diritti di utilizzazione delle opere dell'ingegno di €259 milioni (€276 milioni al 31 dicembre 2015) sono riferiti ad Eni SpA per €235 milioni (€250 milioni al 31 dicembre 2015) e riguardano essenzialmente costi di acquisizione e di sviluppo interno di software, diritti di utilizzazione di processi produttivi e diritti di utilizzazione di software.

Gli accordi per servizi in concessione di €31 milioni (€32 milioni al 31 dicembre 2015) riguardano l'attività di distribuzione del gas all'estero.

Le immobilizzazioni in corso e acconti di €148 milioni (stesso ammontare al 31 dicembre 2015) sono riferiti ad Eni SpA per €44 milioni (€49 milioni al 31 dicembre 2015) e riguardano essenzialmente i costi sostenuti per lo sviluppo di software.

Le altre attività immateriali a vita utile definita di €164 milioni (€166 milioni al 31 dicembre 2015) accolgono: (i) i diritti relativi all'utilizzo di licenze da parte di Versalis SpA per €40 milioni (stesso ammontare al 31 dicembre 2015); (ii) la stima degli oneri per social project da sostenere a fronte degli impegni assunti da Eni SpA con la Regione Basilicata, la Regione Emilia Romagna, la Provincia e il Comune di Ravenna a seguito del programma di sviluppo petrolifero nell'area della Val d'Agri e dell'Alto Adriatico connesso ai diritti minerari in concessione per €41 milioni (€49 milioni al 31 dicembre 2015).

Le informazioni sulle metodologie utilizzate per la determinazione delle riprese di valore (svalutazioni) nette e la relativa analisi per settore di attività sono indicate alla nota n. 19 – Svalutazioni e riprese di valore di attività materiali e immateriali.

I principali coefficienti di ammortamento adottati sono compresi nei seguenti intervalli e non hanno subito variazioni apprezzabili rispetto all'esercizio 2015:

(%)	
Diritti esplorativi	14 - 33
Altre concessioni, licenze, marchi e diritti simili	3 - 33
Diritti di brevetto industriale e diritti di utilizzazione delle opere dell'ingegno	20 - 33
Accordi per servizi in concessione	2 - 4
Altre immobilizzazioni immateriali	4 - 25

Il saldo finale della voce goodwill di €1.320 milioni (€1.314 milioni al 31 dicembre 2015) è al netto di svalutazioni cumulate per un totale di €2.524 milioni (€2.525 milioni al 31 dicembre 2015). Il goodwill per settore di attività si analizza come segue:

(€ milioni)	31.12.2015	31.12.2016
- Gas & Power	1.025	1.025
- Exploration & Production	196	202
- Refining & Marketing	93	93
	1.314	1.320

Maggiori informazioni sul goodwill sono indicate alla nota n. 19 – Svalutazioni e riprese di valore di attività materiali e immateriali.

19 Svalutazioni e riprese di valore di attività materiali e immateriali

(€ milioni)	2015	2016
Svalutazioni:		
- attività materiali	(5.993)	(1.067)
- attività immateriali	(544)	
	(6.537)	(1.067)
a dedurre:		
- riprese di valore di attività materiali	3	1.153
- riprese di valore di attività immateriali		389
	(6.534)	475

Al fine di verificare la recuperabilità dei valori di libro delle attività materiali e immateriali, il management considera la presenza a fine esercizio di eventuali indicatori di perdita di valore di origine esterna, quali il confronto tra valore di libro dei net asset di Eni e la capitalizzazione di borsa, l'andamento atteso dello scenario prezzi/margini degli idrocarburi, l'evoluzione delle variabili monetarie (tassi di interesse/cambio, inflazione), il rischio Paese, modifiche del quadro regolatorio/contrattuale, ed interna, quali sottoperformance dei reservoir, incremento dei costi/investimenti, fenomeni di obsolescenza e altri fattori. Nel caso di inversione nel trend delle variabili di scenario o di migliori performance industriali rispetto al comparative period, il management valuta se siano venuti meno i fattori alla base di precedenti svalutazioni.

Le svalutazioni iscritte in bilancio sono determinate confrontando il valore di libro degli asset con il relativo valore recuperabile, rappresentato dal maggiore tra il fair value, al netto degli oneri di dismissione, e il valore d'uso. Le riprese di valore degli asset sono eseguite nei limiti del valore che avrebbero avuto se le svalutazioni rilevate in precedenti reporting period non fossero state rilevate.

Considerata la natura delle attività Eni, le informazioni sul fair value degli asset sono di difficile ottenimento, salva la circostanza che un'attiva negoziazione sia in corso con un potenziale acquirente. Pertanto, il management procede alla stima del relativo valore d'uso (value-in-use – "VIU"). La valutazione è effettuata per singola attività o per il più piccolo insieme identificabile di attività che genera flussi di cassa in entrata autonomi derivanti

dal suo utilizzo su base continuativa (cd. cash generating unit – “CGU”). Le principali CGU dei settori di business Eni sono: (i) nel settore Exploration & Production, i campi o insiemi (pool) di campi quando in relazione ad aspetti tecnici, economici o contrattuali i relativi flussi di cassa sono interdipendenti; (ii) nel settore Gas & Power, oltre alle CGU alle quali sono stati allocati goodwill da acquisizioni, le centrali per la produzione di energia elettrica, i gasdotti internazionali e le navi metaniere; (iii) nel business Refining & Marketing, gli impianti di raffinazione e gli stabilimenti e agli impianti, per Paese, afferenti i canali di distribuzione (rete ordinaria, autostradale, extra rete); (iv) il business Chimica costituisce un'unica CGU.

Il VIU delle CGU è determinato attualizzando i flussi di cassa attesi derivanti dall'uso e, se significativi e ragionevolmente determinabili, dalla cessione al termine della vita utile. I flussi di cassa sono determinati sulla base delle migliori informazioni disponibili al momento della stima desumibili: (i) per i primi quattro anni della stima, dal piano industriale quadriennale approvato dalla Direzione Aziendale contenente le previsioni in ordine ai volumi di produzione e vendita, ai profili delle riserve, agli investimenti, ai costi operativi e ai margini e agli assetti industriali e commerciali, nonché all'andamento delle principali variabili monetarie, inflazione, tassi di interesse nominali e tassi di cambio; (ii) per gli anni successivi al quarto, tenuto conto delle ipotesi sull'evoluzione di lungo termine delle principali variabili macroeconomiche adottate dal management (tassi di inflazione, prezzo del petrolio, ecc.) si assumono proiezioni dei flussi di cassa basate: a) per le CGU Oil & Gas, sulla vita residua delle riserve e le associate proiezioni di costi operativi e investimenti di sviluppo; b) per le CGU del business Refining & Marketing e per le centrali di produzione di energia elettrica, sulla vita economico-tecnica degli impianti e le associate proiezioni normalizzate di costi operativi e investimenti di mantenimento; c) per le CGU del Mercato Gas alle quali sono allocati i goodwill, sul metodo della perpetuity dell'ultimo anno di piano utilizzando un tasso di crescita in termini nominali pari a zero; d) per la CGU Chimica, sulla vita economico-tecnica media degli assets sottostanti considerando un EBITDA “normalizzato” (per tener conto della ciclicità del settore) definito sulla base dei margini di contribuzione medi di piano e applicando ai costi fissi l'incremento per l'inflazione attesa; (iii) per quanto riguarda i prezzi delle commodity, il management assume lo scenario prezzi adottato per le proiezioni economico finanziarie del piano industriale quadriennale e per la valutazione a vita intera degli investimenti. In particolare, per i flussi di cassa associati al greggio, al gas naturale e ai prodotti petroliferi (e a quelli da essi derivati), lo scenario prezzi è oggetto di approvazione da parte del Consiglio di Amministrazione e si basa sulle ipotesi relative all'evoluzione dei fondamentali sempre confrontate con il consensus e, laddove ci sia un sufficiente livello di liquidità ed affidabilità, sulle curve forward/future.

Il valore d'uso è determinato attualizzando i flussi di cassa al netto delle imposte al tasso che corrisponde per i settori Exploration & Production e Refining & Marketing al costo medio ponderato del capitale di Eni (weighted average cost of capital – “WACC”) al netto dei fattori di rischio specifici del settore Gas & Power e del business Chimica il cui WACC è oggetto di autonoma rilevazione pesata per l'incidenza del rispettivo capitale investito sul totale di Gruppo. Il costo del capitale così ottenuto è rettificato per tener conto del rischio Paese specifico in cui si svolge l'attività (WACC adjusted post imposte). Il riferimento a flussi di cassa e a tassi di sconto al netto delle imposte è adottato in quanto produce risultati sostanzialmente equivalenti a quelli derivanti da una valutazione ante imposte. Dalla seconda metà del 2016, il mercato petrolifero ha registrato una ripresa grazie al migliore bilanciamento tra domanda e offerta globale di greggio, sostenuto dai tagli agli investimenti fatti dalle oil companies durante il downturn e dall'accordo di fine anno dei Paesi OPEC per ridurre l'output del cartello con l'adesione di importanti Paesi non-OPEC (in particolare la Russia). Rispetto ai minimi storici della prima parte dell'anno, il prezzo del greggio ha recuperato circa il 60% del valore. Sulla base di tale miglioramento nei fondamentali, il management di Eni ha rivisto al rialzo la previsione di prezzo del marker Brent di lungo termine a 70 \$/barile (in termini reali 2020), rispetto ai \$65 dell'esercizio 2015, sulla cui base sono state eseguite le valutazioni del bilancio 2016 e le proiezioni economico-finanziarie del piano '17-'20. Inoltre alla data di bilancio, la capitalizzazione di borsa di Eni pari a €55,7 miliardi risultava superiore al valore di libro dei net asset consolidati di €53,1 miliardi, interrompendo un trend negativo che durava da due anni.

Infine il WACC 2016 di Eni, dal quale sono derivati i WACC utilizzati nel calcolo del valore d'uso delle CGU Oil & Gas e raffinazione, ha registrato un marginale decremento dello 0,1% a 6,4% rispetto al 2015 per effetto principalmente della riduzione del premio per il rischio sovrano Italia incorporato nei rendimenti dei titoli di stato italiani a dieci anni e della marginale riduzione del costo del debito, assorbiti dall'aumento del beta Eni. Il WACC della Chimica è diminuito di un punto percentuale al 9% per effetto del minore rischio Paese, considerato che le attività sono concentrate in Europa, e della riduzione del tasso privo di rischio. Infine il settore G&P ha registrato un aumento di 0,4 punti percentuali a 5,8% per effetto dell'accresciuto rischio Paese di alcune attività fuori Europa. I WACC adjusted 2016 evidenziano una certa dispersione rispetto al valore medio a causa del sensibile incremento del rischio Paese in alcune aree di attività del settore Exploration & Production i cui WACC adjusted sono compresi tra il 4,8% e il 15%.

Considerata la revisione al rialzo dello scenario Brent di lungo termine, sono state rilevate nel settore E&P riprese di valore di complessivi €1.440 milioni che riflettono il maggiore valore d'uso di un certo numero di asset Oil & Gas. Le principali riprese hanno riguardato una CGU che include unproved mineral interest per €190 milioni in particolare in Congo; bonus corrisposti per l'acquisizione di permessi esplorativi nei quali sono state rinvenute riserve certe per €385 milioni, in particolare in Angola, immobili, impianti e macchinari per €865 milioni, in particolare in Angola, USA, Algeria, Turkmenistan, Regno Unito e Norvegia. I WACC post-tax relativi alle riprese di valore superiori a €100 milioni relative a 2 CGU sono compresi in un range del 6% che si ridetermina rispettivamente nell'intervallo 9,64% - 18,13% pre-tax.

Le riprese di valore che corrispondono a circa il 28% delle svalutazioni effettuate nel 2015, sono state parzialmente compensate dalla rilevazione di svalutazioni di €740 milioni relative principalmente ad asset a gas in Italia a causa della revisione negativa dei prezzi del gas in considerazione del perdurare della debolezza della domanda e dell'eccesso di offerta nel mercato europeo del gas, nonché ad altre proprietà a causa di revisioni dei termini contrattuali, di revisioni negative delle riserve e dell'aumento del rischio Paese.

Le svalutazioni superiori a €100 milioni sono relative a 2 CGU con WACC post-tax compresi nel range 4,8% - 6,1% che si ridetermina nell'intervallo 7,9% - 25,86% pre-tax.

Le svalutazioni contabilizzate nella linea di business Refining & Marketing di €120 milioni riguardano gli investimenti dell'anno per compliance e stay-in-business relativi a Cash Generating Unit integralmente svalutate in esercizi precedenti delle quali è stata confermata l'assenza di prospettive di redditività.

Nel settore Gas & Power sono state rilevate svalutazioni al netto delle riprese di valore per €81 milioni relative essenzialmente all'infrastruttura di trasporto gas GreenStream, a causa dell'aumento del tasso di sconto dovuto al rischio Paese, e alle navi metaniere.

In considerazione dei rischi e delle incertezze relativi all'evoluzione dello scenario petrolifero e dell'accresciuta instabilità finanziaria e politica di alcuni importanti Paesi dove sono localizzate le riserve Eni, il management ha verificato la ragionevolezza delle proprie assunzioni e l'esito dell'impairment test attraverso l'analisi di sensitività della tenuta degli headroom delle CGU Oil & Gas ad un incremento del rischio Paese. Tale stress test ha riguardato le CGU in Egitto, Venezuela, Nigeria, Iraq e la Libia. Il valore d'uso degli asset Eni in tali Paesi è stato testato con un tasso di sconto superiore di 100 b.p. rispetto al caso base, che per i Paesi considerati si attesta di per sé su valori superiori al WACC medio Eni, evidenziando la sostanziale tenuta dell'headroom. Le svalutazioni delle attività materiali si analizzano per settore di attività, al lordo e al netto del relativo effetto fiscale, come segue:

(€ milioni)	2015	2016
Svalutazioni:		
- Exploration & Production	4.682	740
- Gas & Power	153	167
- Refining & Marketing e Chimica	1.138	120
- Corporate e Altre Attività	20	40
	5.993	1.067
Effetto fiscale:		
- Exploration & Production	1.837	216
- Gas & Power	38	35
- Refining & Marketing e Chimica	38	32
- Corporate e Altre Attività	2	
	1.915	283
Svalutazioni al netto del relativo effetto fiscale:		
- Exploration & Production	2.845	524
- Gas & Power	115	132
- Refining & Marketing e Chimica	1.100	88
- Corporate e Altre Attività	18	40
	4.078	784

Le svalutazioni (riprese di valore) nette del settore Exploration & Production, al lordo e al netto del relativo effetto fiscale, si analizzano come segue:

(€ milioni)	2015	2016
Svalutazioni (riprese di valore) nette:		
- Svalutazioni di attività materiali	4.682	740
- Svalutazioni di attività immateriali	530	
- Riprese di valore di attività materiali		(1.055)
- Riprese di valore di attività immateriali		(385)
	5.212	(700)
Effetto fiscale:		
- Svalutazioni di attività materiali	1.837	216
- Svalutazioni di attività immateriali	106	
- Riprese di valore di attività materiali		(315)
- Riprese di valore di attività immateriali		(120)
	1.943	(219)
Svalutazioni (riprese di valore) al netto del relativo effetto fiscale:		
- Svalutazioni di attività materiali	2.845	524
- Svalutazioni di attività immateriali	424	
- Riprese di valore di attività materiali		(740)
- Riprese di valore di attività immateriali		(265)
	3.269	(481)

Il goodwill rilevato a seguito di business combination è attribuito alle cash generating unit ("CGU") che beneficiano delle sinergie derivanti dall'acquisizione. Relativamente al settore Gas & Power che presenta valori di goodwill significativi l'allocazione alle CGU è stata effettuata come segue:

(€ milioni)	31.12.2015	31.12.2016
Mercato Gas Italia	835	835
Mercato Gas Estero	190	190
- di cui Mercato Gas Europeo	188	188
	1.025	1.025

Il goodwill attribuito alla CGU Mercato Gas Italia riguarda principalmente quello rilevato in occasione del buy-out delle minorities ex Italgas, operante nella vendita di gas ai settori residenziali e alle piccole e medie imprese, a seguito dell'offerta pubblica di acquisto effettuata nel 2003 (€706 milioni), al quale si sono aggiunti negli anni successivi goodwill rilevati in occasione di acquisizioni di società di vendita focalizzate in ambiti territoriali circoscritti, sinergiche ai principali bacini di attività Eni. In sede di impairment test la CGU Mercato Gas Italia conferma la tenuta del valore di libro del goodwill.

Il goodwill allocato al Mercato Gas Europeo di €188 milioni è quello riveniente dall'acquisizione delle società retail Altergaz SA (ora Eni Gas & Power France SA) in Francia e Nuon Belgium NV (incorporata in Eni Gas & Power NV) in Belgio che costituiscono due CGU standalone. Anche in questo caso l'impairment review conferma i valori di libro delle due CGU.

Al fine di verificare la tenuta del valore di libro delle CGU Gas & Power compreso l'ammontare del goodwill allocato, ne è stato determinato il valore d'uso considerando i margini delle vendite al solo mercato retail (escludendo i margini wholesale sulle vendite ai clienti industriali, grossisti e termoelettrici). Tale stima ha considerato i flussi di cassa delle CGU in oggetto desunti dal piano quadriennale approvato dal management e incorporando la perpetuity dell'ultimo anno del piano per la determinazione del terminal value assumendo un tasso di crescita nominale di lungo periodo pari a zero, invariato. I flussi così determinati sono stati attualizzati al WACC post-tax Gas & Power rettificato per il rischio Paese pari rispettivamente al 4,5% per l'Italia e a circa il 5% per l'Europa. Il riferimento a flussi di cassa e a tassi di sconto al netto delle imposte è adottato in quanto produce risultati sostanzialmente equivalenti a quelli derivanti da una valutazione ante imposte.

Leccedenza del valore d'uso della CGU Mercato Italia rispetto al valore di libro, compreso il goodwill ad essa riferito, pari a €1.461 milioni si azzera al verificarsi, alternativamente, delle seguenti ipotesi: (i) diminuzione del 69% in media dei volumi o dei margini previsti; (ii) incremento di 10 punti percentuali del tasso di attualizzazione; (iii) un tasso finale di crescita nominale negativo del 19%.

20 Partecipazioni

Partecipazioni valutate con il metodo del patrimonio netto

(€ milioni)	Valore iniziale	Acquisizioni e sottoscrizioni	Cessioni e rimborsi	Plusvalenze da valutazione al patrimonio netto	Minusvalenze da valutazione al patrimonio netto	Decremento per dividendi	Variatione dell'area di consolidamento	Differenze di cambio da conversione	Altre variazioni	Valore finale
2015										
Partecipazioni in imprese controllate	196	8		66	(18)	(92)	15	17	(17)	175
Partecipazioni in joint venture	1.269	93	(8)	59	(60)	(28)		74	(124)	1.275
Partecipazioni in imprese collegate	1.707	124		25	(537)	(22)		168	(62)	1.403
	3.172	225	(8)	150	(615)	(142)	15	259	(203)	2.853
2016										
Partecipazioni in imprese controllate	175	8		10	(8)	(2)	5	5	(25)	168
Partecipazioni in joint venture	1.275	1.085		50	(208)	(45)	564	12	(58)	2.675
Partecipazioni in imprese collegate	1.403	63	(138)	17	(154)	(53)		29	30	1.197
	2.853	1.156	(138)	77	(370)	(100)	569	46	(53)	4.040

Le acquisizioni e sottoscrizioni di €1.156 milioni riguardano per €1.069 milioni la sottoscrizione dell'aumento di capitale di Saipem SpA (v. commento della variazione dell'area di consolidamento di questo paragrafo).

Le cessioni e i rimborsi di €138 milioni riguardano essenzialmente rimborsi di capitale riferiti per €130 milioni all'Angola LNG Ltd. Le plusvalenze da valutazione con il metodo del patrimonio netto e il decremento per dividendi riguardano le seguenti imprese:

(€ milioni)	31.12.2015			31.12.2016		
	Plusvalenze da valutazione al patrimonio netto	Decremento per dividendi	% di controllo dell'azionista	Plusvalenze da valutazione al patrimonio netto	Decremento per dividendi	% di controllo dell'azionista
- PetroJunín SA	29		40,00	30		40,00
- United Gas Derivatives Co	20	21	33,33	14	14	33,33
- Gas Distribution Company of Thessaloniki - Thessaly SA	11	8	49,00	10	10	49,00
- Eni BTC Ltd	59	90	100,00	6		100,00
- Eteria Parohis Aeriou Thessalias AE	5	4	49,00	3	5	
- Unión Fenosa Gas SA		13	50,00	2		50,00
- PetroSucre SA			26,00		30	26,00
- Unimar Llc			50,00		16	50,00
- Altre	26	6		12	25	
	150	142		77	100	

Le minusvalenze da valutazione con il metodo del patrimonio riguardano le seguenti imprese:

(€ milioni)	31.12.2015		31.12.2016	
	Minusvalenze da valutazione al patrimonio netto	% di controllo dell'azionista	Minusvalenze da valutazione al patrimonio netto	% di controllo dell'azionista
- Saipem SpA			144	30,76
- PetroSucre SA	66	26,00	92	26,00
- Angola LNG Ltd	469	13,60	62	13,60
- PetroBicentenario SA		40,00	26	40,00
- CARDÓN IV SA	4	50,00	20	50,00
- Matrica SpA	17	50,00	4	50,00
- Newco Tech SpA	5	81,59	4	80,00
- Unión Fenosa Gas SA	25	50,00		50,00
- Unimar Llc	7	50,00		50,00
- Westgasinvest Llc	1	50,01	3	50,01
- Altre	21		15	
	615		370	

Sulla base dell'esito dell'impairment test del progetto sottostante, è stato azzerato il valore di libro della partecipazione in PetroSucre e del credito per dividendi nei confronti della stessa (€65 milioni). Sulle iniziative PetroBicentenario e CARDÓN IV sono state rilevate perdite di esercizio pari rispettivamente a €26 milioni e €20 milioni. La minusvalenza della partecipata Angola LNG Ltd di €62 milioni (€469 milioni nel 2015) è riferita ai costi di pre-produzione e ai costi operativi di avvio dell'impianto nonché ad una svalutazione per impairment degli asset relativi all'impianto di liquefazione per €25 milioni; nel 2015 l'importo comprendeva una analoga svalutazione per €433 milioni in funzione della revisione al ribasso dello scenario dei prezzi delle commodity. La variazione dell'area di consolidamento di €569 milioni comprende l'initial recognition di €564 milioni relativa alla partecipazione mantenuta in Saipem SpA (ai quali si aggiungono €1.069 milioni di sottoscrizione dell'aumento di capitale sociale in quota Eni) dopo la perdita del controllo avvenuta il 22 gennaio 2016 con il perfezionamento della cessione a CDP Equity SpA del 12,503% del capitale sociale ordinario di Saipem in mano Eni e la contestuale entrata in vigore del patto di sindacato che stabilisce il controllo congiunto dei due soci sulla società e il conseguente deconsolidamento. La partecipazione mantenuta del 30,55% è stata classificata come interest in una joint venture valutata in base all'equity method. Il valore d'iscrizione iniziale della partecipazione è rappresentato dal fair value alla data della perdita di controllo pari al prezzo di borsa di €4,2 per azione. L'allineamento al fair value della partecipazione mantenuta, all'initial recognition, ha determinato una minusvalenza di conto economico di €441 milioni rilevata nel risultato di competenza delle discontinued operations dell'esercizio 2016. Alla data di bilancio il fair value della partecipazione, cioè la corrispondente frazione della capitalizzazione di borsa, è superiore al valore netto contabile della stessa nel bilancio Eni. Il management considerata la volatilità del mercato in cui opera Saipem ha comunque condotto delle analisi di ragionevolezza stimando il valore d'uso della partecipazione sulla base delle proiezioni di utili e cash flow elaborate da un panel di sell side analyst indipendenti. Tale elaborazione conferma la tenuta del valore di libro.

Le differenze di cambio da conversione di €46 milioni riguardano essenzialmente imprese con moneta funzionale dollaro USA (€47 milioni).

Le altre variazioni negative di €53 milioni comprendono la svalutazione di Unión Fenosa Gas SA per €84 milioni dovuta alle minori prospettive di redditività. Le partecipazioni in imprese controllate, a controllo congiunto e collegate al 31 dicembre 2016 sono indicate nell'allegato "Partecipazioni di Eni SpA al 31 dicembre 2016" che costituisce parte integrante delle presenti note.

Il valore netto delle partecipazioni valutate con il metodo del patrimonio netto riguarda le seguenti imprese:

(€ milioni)	31.12.2015			31.12.2016		
	Valore contabile	Numero di azioni detenute	% di controllo dell'azionista	Valore contabile	Numero di azioni detenute	% di controllo dell'azionista
Imprese controllate:						
- Eni BTC Ltd	96	34.000.000	100,00	106	34.000.000	100,00
- Altre ^(*)	79			62		
	175			168		
Imprese in joint venture:						
- Saipem				1.497	3.087.679.689	30,76
- Unión Fenosa Gas SA	503	273.100	50,00	434	273.100	50,00
- PetroJunín SA	174	44.424.000	40,00	211	44.424.000	40,00
- CARDÓN IV SA	211	8.605	50,00	197	8.605	50,00
- Gas Distribution Company of Thessaloniki - Thessaly SA	109	94.839.500	49,00	150	130.491.508	49,00
- Lotte Versalis Elastomers Co Ltd	64	16.520.000	50,00	74	19.200.000	50,00
- Unimar Llc	57	50	50,00	42	50	50,00
- Eteria Parohis Aeriou Thessalias AE	43	35.652.008	49,00			
- PetroBicentenario SA	27	40.000	40,00		40.000	40,00
- Altre ^(*)	87			70		
	1.275			2.675		
Imprese collegate:						
- Angola LNG Ltd	1.019	1.591.200.000	13,60	916	1.551.760.000	13,60
- United Gas Derivatives Co	113	950.000	33,33	117	950.000	33,33
- Novamont SpA	77	6.667	25,00	77	6.667	25,00
- AET - Raffineriebeteteiligungsgesellschaft mbH			33,33	34	1	33,33
- PetroSucre SA	123	5.727.800	26,00		5.727.800	26,00
- Altre ^(*)	71			53		
	1.403			1.197		
	2.853			4.040		

(*) Di valore di iscrizione unitario inferiore e a €25 milioni.

Le partecipazioni valutate con il metodo del patrimonio netto sono analizzate per settore di attività alla nota n. 46 – Informazioni per settore di attività e per area geografica.

I valori di libro delle imprese valutate con il metodo del patrimonio netto sono superiori rispetto ai patrimoni netti contabili per €100 milioni; le differenze sono riferite a Unión Fenosa Gas SA per €62 milioni e a Novamont SpA per €38 milioni. Tali eccedenze allo stato sono giustificate dalle prospettive delle società.

Al 31 dicembre 2016 il valore di mercato delle partecipazioni quotate in borsa è il seguente:

	Numero di azioni	% di controllo	Prezzo delle azioni (euro)	Valore di mercato (milioni di euro)
- Saipem SpA	3.087.679.689	30,76	0,535	1.652

Sulle partecipazioni valutate con il metodo del patrimonio netto è stanziato un fondo copertura perdite, compreso nei fondi per rischi e oneri, di €151 milioni (€126 milioni al 31 dicembre 2015) riferito alle seguenti imprese:

(€ milioni)	31.12.2015	31.12.2016
Industria Siciliana Acido Fosforico - ISAF - SpA (in liquidazione)	93	95
VIC CBM Ltd	10	34
Société Centrale Electrique du Congo SA	8	7
Agip Oleoducto de Crudos Pesados BV		7
PetroBicentenario SA		6
Polimeri Europa Elastomeres France SA	8	
Altre	7	2
	126	151

Altre partecipazioni

(€ milioni)	Valore iniziale netto	Acquisizioni e sottoscrizioni	Cessioni e rimborsi	Valutazione al fair value	Differenze di cambio da conversione	Altre variazioni	Valore finale netto	Valore finale lordo	Fondo svalutazione
2015									
Imprese controllate	14	3				8	25	26	1
Imprese collegate	12				1	(3)	10	10	
Altre imprese:									
- valutate al fair value	1.744		(1.425)	49			368	368	
- valutate al costo	245		(10)		21	1	257	260	3
	2.015	3	(1.435)	49	22	6	660	664	4
2016									
Imprese controllate	25	5				(1)	29	30	1
Imprese collegate e in joint venture	10	3			(2)	(1)	10	10	
Altre imprese:									
- valutate al fair value	368		(368)						
- valutate al costo	257		(31)		6	5	237	240	3
	660	8	(399)		4	3	276	280	4

Le cessioni e i rimborsi delle partecipazioni valutate al fair value di €368 milioni riguardano la cessione del 2,22% di Snam SpA iscritta al valore di libro di €368 milioni avvenuta con due modalità: (i) esercizio del diritto di conversione da parte dei portatori delle obbligazioni convertibili relativo a 76.888.264 azioni ordinarie, pari a circa il 2,2% del capitale sociale, con un incasso di €332 milioni corrispondente al prezzo di conversione di €4,32 per azione e una minusvalenza da cessione a conto economico di €32 milioni; (ii) cessione sul mercato delle residue 792.619 azioni con un incasso di €4 milioni con una plusvalenza inferiore al milione di euro.

Il valore netto delle altre partecipazioni di €276 milioni (€660 milioni al 31 dicembre 2015) è riferito alle seguenti imprese:

(€ milioni)	31.12.2015			31.12.2016		
	Valore netto	Numero di azioni detenute	% di controllo dell'azionista	Valore netto	Numero di azioni detenute	% di controllo dell'azionista
Imprese controllate^(*)	25			29		
Imprese collegate	10			10		
Altre imprese:						
- Nigeria LNG Ltd	109	118.373	10,40	112	118.373	10,40
- Darwin LNG Pty Ltd	60	213.995.164	10,99	49	213.995.164	10,99
- Snam SpA	368	77.680.883	2,22			
- Altre ^(*)	88			76		
	625			237		
	660			276		

(*) Di valore di iscrizione unitario inferiore a €25 milioni.

Le ulteriori informazioni richieste sulle partecipazioni sono indicate alla nota n. 48 – Altre informazioni sulle partecipazioni.

21 Altre attività finanziarie

(€ milioni)	31.12.2015	31.12.2016
Crediti finanziari strumentali all'attività operativa	949	1.785
Titoli strumentali all'attività operativa	77	75
	1.026	1.860

I crediti finanziari strumentali all'attività operativa sono esposti al netto del fondo svalutazione di €480 milioni (€347 milioni al 31 dicembre 2015):

(€ milioni)	Valore al 31.12.2015	Accantonamenti	Differenze di cambio da conversione	Valore al 31.12.2016
Fondo svalutazione crediti finanziari	347	121	12	480

I crediti finanziari strumentali all'attività operativa di €1.785 milioni (€949 milioni al 31 dicembre 2015) riguardano finanziamenti concessi principalmente dai settori Exploration & Production (€1.471 milioni), Gas & Power (€133 milioni) e Refining & Marketing e Chimica (€109 milioni). I finanziamenti sono concessi a società in joint venture e collegate per €1.350 milioni (€396 milioni al 31 dicembre 2015).

L'esposizione maggiore è nei confronti della joint venture CARDÓN IV SA (Eni 50%) in Venezuela che opera il giacimento a gas Perla. Rispetto al 2015, considerato il deterioramento della situazione finanziaria della società di Stato venezuelana PDVSA acquirente del gas prodotto da CARDÓN IV e la prosecuzione delle azioni di rifinanziamento del credito outstanding operate da Eni alla joint venture, il relativo credito finanziario, strumentale all'attività operativa, è stato riclassificato tra le componenti non correnti e la relativa recuperabilità è stata valutata avendo riguardo all'impairment test del progetto industriale sottostante. Al 31 dicembre 2016 l'esposizione Eni verso la joint venture è pari a €1.054 milioni (€1.112 milioni al 31 dicembre 2015). Il credito matura interessi al libor +7% come previsto dallo shareholder loan in essere autorizzato dal Consiglio di Amministrazione Eni nell'ammontare massimo di \$1,5 miliardi. Il finanziamento sarà rimborsato attraverso i flussi di cassa generati dalla produzione di gas venduta alla società di Stato venezuelana PDVSA sulla base di un GSA con scadenza nel 2036. In considerazione della natura strumentale del credito finanziario erogato alla joint venture CARDÓN IV, in sostanza sostitutivo di equity, e dal fatto che la recuperabilità di tale credito dipende principalmente dall'esito dell'iniziativa mineraria, la valutazione di bilancio ha innanzitutto considerato il valore attuale del progetto nell'ambito dell'esercizio di impairment, attualizzato quindi con il WACC Eni che tiene conto del rischio industriale e del rischio Paese, confrontandolo con la somma dei valori di libro sia della partecipazione in CARDÓN IV sia del credito finanziario. Da tale confronto si determina un'eccedenza (headroom) del valore attuale rispetto a quello di libro complessivo della partecipazione e del credito finanziario. Inoltre, considerato il rischio controparte alla luce delle difficoltà finanziarie del Venezuela, il valore d'uso è stato sottoposto a stress test assumendo alternativamente: (i) il ritardo di due anni nei pagamenti delle forniture di gas alla joint venture da parte di PDVSA; (ii) l'incasso del solo 70% delle vendite di gas, quota oggetto di securitization; in entrambe queste ipotesi il valore d'uso si conferma superiore al valore di libro.

Gli accantonamenti al fondo svalutazione crediti finanziari di €121 milioni riguardano per €93 milioni la svalutazione del credito verso la Matrìca SpA (Eni 50%), la joint venture con Novamont per la produzione di prodotti chimici da fonti rinnovabili, per tener conto della capacità di rimborso in coerenza con la rischiosità dell'iniziativa.

I crediti finanziari strumentali all'attività operativa in moneta diversa dall'euro ammontano a €1.606 milioni (€649 milioni al 31 dicembre 2015).

I crediti finanziari strumentali all'attività operativa con scadenza oltre i 5 anni ammontano a €1.519 milioni (€623 milioni al 31 dicembre 2015).

Il fair value dei crediti finanziari strumentali all'attività operativa ammonta a €1.799 milioni ed è stimato sulla base del valore attuale dei flussi di cassa futuri con tassi di sconto compresi tra -0,2% e 2,6% (0% e 2,7% al 31 dicembre 2015).

I titoli di €75 milioni (€77 milioni al 31 dicembre 2015) sono classificati come da mantenere fino alla scadenza e sono emessi per €71 milioni da Stati sovrani (€70 milioni al 31 dicembre 2015) e per €4 milioni dalla Banca Europea per gli Investimenti (€7 milioni al 31 dicembre 2015).

L'analisi dei titoli per emittente è la seguente:

	Costo Ammortizzato (€ milioni)	Valore Nominale (€ milioni)	Fair Value (€ milioni)	Tasso di rendimento nominale (%)	Anno di scadenza	Classe di rating Moody's	Classe di rating S&P
Stati Sovrani							
Tasso fisso							
Italia	24	24	26	da 0,45 a 4,75	dal 2017 al 2025	Baa2	BBB-
Spagna	15	14	15	da 1,40 a 4,30	dal 2019 al 2020	Baa2	BBB+
Irlanda	9	8	9	da 4,40 a 4,50	dal 2018 al 2019	A3	A+
Islanda	3	3	3	2,50	2020	A3	BBB+
Polonia	3	2	3	4,20	2020	A2	BBB+
Slovenia	2	2	2	4,13	2020	Baa3	A
Belgio	2	2	2	1,40	2018	Aa3	AA
Tasso variabile							
Italia	11	11	11		dal 2018 al 2019	Baa2	BBB-
Mozambico	2	2	2		dal 2017 al 2019	Caa3	B-
Totale Stati Sovrani	71	68	73				
Banca Europea per gli Investimenti	4	4	4		2018	Aaa	AAA
	75	72	77				

I titoli scadono tutti entro cinque anni (€1 milione oltre i cinque anni al 31 dicembre 2015).

Il valore di mercato dei titoli è determinato sulla base delle quotazioni di mercato.

I crediti verso parti correlate sono indicati alla nota n. 47 – Rapporti con parti correlate.

22 Attività per imposte anticipate

Le attività per imposte anticipate sono indicate al netto delle passività per imposte differite compensabili di €4.286 milioni (€3.355 milioni al 31 dicembre 2015).

(€ milioni)	Valore al 31.12.2015	Incrementi	Decrementi	Differenze di cambio da conversione	Altre variazioni	Valore al 31.12.2016
Attività per imposte anticipate	8.952	2.994	(1.208)	185	(1.511)	9.412
Fondo svalutazione attività per imposte anticipate	(5.099)	(667)	254	(80)	(30)	(5.622)
	3.853	2.327	(954)	105	(1.541)	3.790

Le attività per imposte anticipate sono riferite per €1.690 milioni (€1.911 milioni al 31 dicembre 2015) a Eni SpA e alle consociate italiane facenti parte del consolidato fiscale nazionale e sono state stanziare sulla perdita di periodo e sulla rilevazione di costi a deducibilità differita nei limiti degli ammontari che si prevede di recuperare negli esercizi futuri in base alla capienza dei redditi imponibili attesi.

Gli incrementi del fondo svalutazione delle attività per imposte anticipate di €667 milioni comprendono la svalutazione delle imposte differite attive delle imprese italiane in relazione alle proiezioni di minori redditi imponibili futuri (€433 milioni).

L'analisi delle attività per imposte anticipate è indicata alla nota n. 32 – Passività per imposte differite.

Le imposte sono indicate alla nota n. 43 – Imposte sul reddito.

23 Altre attività non correnti

(€ milioni)	31.12.2015	31.12.2016
Attività per imposte correnti:		
- Amministrazione finanziaria italiana		
- per crediti d'imposta sul reddito	44	73
- per interessi su crediti d'imposta	63	64
	107	137
- Amministrazioni finanziarie estere	287	365
	394	502
Altri crediti:		
- attività di disinvestimento	567	222
- altri	46	52
	613	274
Fair value su strumenti finanziari derivati	218	108
Altre attività	533	464
	1.758	1.348

I crediti per attività di disinvestimento di €222 milioni (€567 milioni al 31 dicembre 2015) comprendono la quota a lungo termine di €166 milioni (€463 milioni al 31 dicembre 2015) del credito relativo alla cessione nel 2008 della quota dell'1,71% nel progetto Kashagan al partner kazako KazMunayGas sulla base degli accordi tra i partner internazionali del consorzio North Caspian Sea PSA e le Autorità kazake che attuarono il nuovo schema contrattuale e di governance del progetto. Il rimborso della prima delle tre rate del credito è avvenuto nel quarto trimestre 2016 con il conseguimento del livello commerciale target di produzione concordato tra le parti. La quota a breve termine è indicata alla nota n. 11 – Crediti commerciali e altri crediti.

Il fair value degli strumenti finanziari derivati è commentato alla nota n. 34 – Strumenti finanziari derivati.

Le altre attività di €464 milioni (€533 milioni al 31 dicembre 2015) riguardano per €113 milioni (€277 milioni al 31 dicembre 2015) le quantità di gas non prelevate da Eni in esercizi pregressi fino a concorrenza del minimum take contrattuale, che hanno fatto scattare l'obbligo di pagare l'anticipo del prezzo contrattuale di fornitura in adempimento della clausola take-or-pay. Tale clausola prevede l'anticipazione totale o parziale del prezzo contrattuale dei volumi di gas non ritirati rispetto alla quantità minima contrattuale, con facoltà di prelevare negli anni contrattuali successivi il gas pagato ma non ritirato. Il valore contabile dell'anticipo, assimilabile a un credito in natura, è oggetto di svalutazione per allinearli al valore netto di realizzo del gas quando quest'ultimo è inferiore. In caso contrario e nei limiti del costo sostenuto è prevista la ripresa di valore. In applicazione di tale criterio contabile nell'esercizio 2016 è stata rilevata una svalutazione di €31 milioni. La riduzione del deferred cost rispetto al 2015 è dovuta alla riclassifica alle altre attività correnti in relazione ai volumi che si prevede di recuperare entro il 2017 (€133 milioni). La parte del deferred cost classificata nell'attivo non corrente è dovuta alla previsione di ritiro di tali volumi pre-pagati oltre l'orizzonte temporale di 12 mesi. Nonostante il difficile outlook del mercato gas a causa della debolezza della domanda e dell'oversupply, il management prevede di completare il recupero dei volumi pre-pagati entro l'orizzonte di piano.

I rapporti verso parti correlate sono indicati alla nota n. 47 – Rapporti con parti correlate.

Passività correnti

24 Passività finanziarie a breve termine

(€ milioni)	31.12.2015	31.12.2016
Debiti finanziari rappresentati da titoli di credito	4.962	2.738
Banche	142	155
Altri finanziatori	616	503
	5.720	3.396

Il decremento di €2.324 milioni delle passività finanziarie a breve termine è dovuto essenzialmente a rimborsi netti per €2.645 milioni e, in aumento, alle differenze di cambio da conversione dei bilanci delle imprese operanti in aree diverse dall'euro per €452 milioni.

I debiti finanziari rappresentati da titoli di credito di €2.738 milioni (€4.962 milioni al 31 dicembre 2015) riguardano l'emissione di commercial paper da parte delle società finanziarie Eni Finance USA Inc per €1.750 milioni (€2.189 al 31 dicembre 2015) ed Eni Finance International SA per €988 milioni (€2.773 al 31 dicembre 2015).

L'analisi per valuta delle passività finanziarie a breve termine è la seguente:

(€ milioni)	31.12.2015	31.12.2016
Euro	3.056	1.405
Dollaro USA	2.616	1.982
Altre valute	48	9
	5.720	3.396

Il tasso di interesse medio ponderato sui debiti finanziari a breve termine è dello 0,6% e dello 0,9%, rispettivamente per gli esercizi chiusi al 31 dicembre 2015 e al 31 dicembre 2016.

Al 31 dicembre 2016 Eni dispone di linee di credito committed e uncommitted non utilizzate rispettivamente per €41 milioni e €12.267 milioni (rispettivamente €40 milioni e €12.708 milioni al 31 dicembre 2015). Questi contratti prevedono interessi e commissioni di mancato utilizzo in linea con le normali condizioni di mercato.

Al 31 dicembre 2016 non risultano inadempimenti di clausole contrattuali connesse a contratti di finanziamento.

La valutazione al fair value delle passività finanziarie a breve termine non produce effetti significativi considerato il breve periodo di tempo intercorrente tra il sorgere del debito e la sua scadenza e le condizioni di remunerazione.

I debiti verso parti correlate sono indicati alla nota n. 47 – Rapporti con parti correlate.

25 Debiti commerciali e altri debiti

(€ milioni)	31.12.2015	31.12.2016
Debiti commerciali	9.605	11.038
Acconti e anticipi	637	526
Altri debiti:		
- relativi all'attività di investimento	1.884	2.158
- altri debiti	2.816	2.981
	4.700	5.139
	14.942	16.703

L'incremento dei debiti commerciali di €1.433 milioni è riferito al settore Gas & Power per €985 milioni.

Gli acconti e anticipi di €526 milioni (€637 milioni al 31 dicembre 2015) sono riferiti alla linea di business Refining & Marketing per €263 milioni e al settore Exploration & Production per €153 milioni (rispettivamente €253 milioni e €71 milioni al 31 dicembre 2015).

Gli altri debiti si analizzano come segue:

(€ milioni)	31.12.2015	31.12.2016
Debiti per attività di investimento:		
- fornitori per attività di investimento	1.544	1.835
- partner in joint venture per attività di esplorazione e produzione	283	219
- altri	57	104
	1.884	2.158
Altri debiti:		
- partner in joint venture per attività di esplorazione e produzione	1.750	2.057
- personale	207	180
- istituti di previdenza e di sicurezza sociale	100	94
- amministrazioni pubbliche non finanziarie	5	6
- altri	754	644
	2.816	2.981
	4.700	5.139

La valutazione al fair value dei debiti commerciali e altri debiti non produce effetti significativi considerato il breve periodo di tempo intercorrente tra il sorgere del debito e la sua scadenza.

I debiti verso parti correlate sono indicati alla nota n. 47 – Rapporti con parti correlate.

26 Passività per imposte sul reddito correnti

(€ milioni)	31.12.2015	31.12.2016
Imprese italiane	65	97
Imprese estere	366	329
	431	426

Le imposte sono indicate alla nota n. 43 – Imposte sul reddito.

27 Passività per altre imposte correnti

(€ milioni)	31.12.2015	31.12.2016
Accise e imposte di consumo	716	634
Altre imposte e tasse	738	659
	1.454	1.293

28 Altre passività correnti

(€ milioni)	31.12.2015	31.12.2016
Fair value su strumenti finanziari derivati	4.261	2.108
Altre passività	451	491
	4.712	2.599

Il fair value degli strumenti finanziari derivati è commentato alla nota n. 34 – Strumenti finanziari derivati.

Le altre passività di €491 milioni (€451 milioni al 31 dicembre 2015) comprendono la quota a breve termine di €73 milioni (€76 milioni al 31 dicembre 2015) relativa agli anticipi incassati dal partner Suez a fronte di forniture di lungo termine di gas ed energia elettrica. La quota a lungo termine è indicata alla nota n. 33 – Altre passività non correnti.

Gli anticipi di €11 milioni al 31 dicembre 2015 ricevuti dai clienti somministrati per quantità di gas non ritirate per le quali era maturato in capo ad Eni il diritto take-or-pay previsto dai relativi contratti di lungo termine sono stati recuperati per €10 milioni.

I rapporti verso parti correlate sono indicati alla nota n. 47 – Rapporti con parti correlate.

Passività non correnti

29 Passività finanziarie a lungo termine e quote a breve di passività finanziarie a lungo termine

Le passività finanziarie a lungo termine, comprensive delle quote a breve termine, si analizzano come segue:

(€ milioni)

Tipo	Valore al 31 dicembre			Scadenza						Totale
	Scadenza	2015	2016	2017	2018	2019	2020	2021	Oltre	
Banche	2017-2032	3.920	4.286	272	864	1.485	484	341	840	4.014
Obbligazioni ordinarie	2017-2043	17.608	19.003	2.959	1.168	2.503	2.422	940	9.011	16.044
Obbligazioni convertibili	2022	339	383						383	383
Altri finanziatori	2017-2031	206	171	48	48	50	3	3	19	123
		22.073	23.843	3.279	2.080	4.038	2.909	1.284	10.253	20.564

Le passività finanziarie a lungo termine, comprensive delle quote a breve termine, di €23.843 milioni (€22.073 milioni al 31 dicembre 2015) aumentano di €1.770 milioni essenzialmente per effetto del saldo tra le nuove accensioni per €4.202 milioni e i rimborsi per €2.323 milioni nonché, in diminuzione, differenze di cambio da conversione e da allineamento al cambio di fine periodo dei debiti in moneta diversa da quella funzionale per complessivi €28 milioni.

Gli altri finanziatori di €171 milioni (€206 milioni al 31 dicembre 2015) riguardano per €29 milioni operazioni di leasing finanziario (€26 milioni al 31 dicembre 2015).

Eni ha stipulato con la Banca Europea per gli Investimenti accordi di finanziamento a lungo termine che prevedono il mantenimento di determinati indici finanziari basati sul bilancio consolidato di Eni o il mantenimento di un rating minimo. Nel caso di perdita del rating minimo, gli accordi prevedono l'individuazione di garanzie alternative accettabili per la Banca Europea per gli Investimenti. Inoltre, Eni ha ottenuto un finanziamento a lungo termine da Citibank Europe Plc con condizioni similari a quelle previste dagli accordi di finanziamento con la Banca Europea per gli Investimenti. Al 31 dicembre 2015 e al 31 dicembre 2016 i debiti finanziari soggetti a queste clausole restrittive ammontavano rispettivamente a €2.127 milioni e a €1.953 milioni. Eni ha rispettato le condizioni concordate.

Le obbligazioni ordinarie di €19.003 milioni (€17.608 milioni al 31 dicembre 2015) riguardano il programma di Euro Medium Term Notes per complessivi €16.528 milioni e altri prestiti obbligazionari per complessivi €2.475 milioni.

L'analisi delle obbligazioni ordinarie per emittente e per valuta con l'indicazione della scadenza e del tasso di interesse è la seguente:

(€ milioni)	Importo	Disaggio di emissione e rateo di interesse	Totale	Valuta	Scadenza		Tasso (%)	
					da	a	da	a
Società emittente								
<i>Euro Medium Term Notes</i>								
Eni SpA	1.500	15	1.515	EUR		2019		4,125
Eni SpA	1.250	6	1.256	EUR		2017		4,750
Eni SpA	1.200	17	1.217	EUR		2025		3,750
Eni SpA	1.000	36	1.036	EUR		2020		4,250
Eni SpA	1.000	31	1.031	EUR		2018		3,500
Eni SpA	1.000	26	1.026	EUR		2029		3,625
Eni SpA	1.000	19	1.019	EUR		2020		4,000
Eni SpA	1.000	6	1.006	EUR		2026		1,500
Eni SpA	1.000	6	1.006	EUR		2023		3,250
Eni SpA	900	(7)	893	EUR		2024		0,625
Eni SpA	800	1	801	EUR		2021		2,625
Eni SpA	800	(3)	797	EUR		2028		1,625
Eni SpA	750	13	763	EUR		2019		3,750
Eni SpA	750	6	756	EUR		2024		1,750
Eni SpA	700		700	EUR		2022		0,750
Eni SpA	600	(6)	594	EUR		2028		1,125
Eni Finance International SA	527	14	541	GBP	2018	2021	4,750	6,125
Eni Finance International SA	395	5	400	EUR	2017	2043	3,750	5,441
Eni Finance International SA	170	1	171	YEN	2019	2037	1,955	2,810
	16.342	186	16.528					
<i>Altri prestiti obbligazionari</i>								
Eni SpA	1.109	10	1.119	EUR		2017		4,875
Eni SpA	427	3	430	USD		2020		4,150
Eni SpA	333		333	USD		2040		5,700
Eni SpA	215	1	216	EUR		2017		variabile
Eni USA Inc	379	(2)	377	USD		2027		7,300
	2.463	12	2.475					
	18.805	198	19.003					

Le obbligazioni ordinarie che scadono nei prossimi diciotto mesi ammontano a €3.724 milioni e riguardano Eni SpA per €3.622 milioni ed Eni Finance International SA per €102 milioni. Nel corso del 2016 Eni SpA ha emesso nuove obbligazioni ordinarie per €2.984 milioni.

Le informazioni relative al prestito obbligazionario convertibile emesso da Eni SpA sono le seguenti:

(€ milioni)	Importo	Disaggio di emissione e rateo di interesse	Totale	Valuta	Scadenza	Tasso (%)
Società emittente						
Eni SpA	400	(17)	383	EUR	2022	0,000
	400	(17)	383			

Eni ha emesso un prestito obbligazionario equity-linked cash-settled non diluitivo per un valore nominale complessivo pari a €400 milioni, il cui valore di rimborso è legato al valore di mercato delle azioni Eni. Gli obbligazionisti potranno esercitare un diritto di conversione in determinati periodi e/o in presenza di determinati eventi, fermo restando che le obbligazioni saranno regolate mediante cassa e che, pertanto, né l'emissione né la conversione delle obbligazioni attribuiranno alcun diritto a ricevere azioni di Eni e, dunque, non avranno alcun effetto diluitivo per gli azionisti. Al fine di gestire l'esposizione al rischio di prezzo delle azioni Eni, sono state acquistate opzioni call sulle azioni Eni che saranno regolate su base netta per cassa (cd cash-settled call options).

Le obbligazioni convertibili avranno scadenza a 6 anni e non prevedono contrattualmente la corresponsione di interessi. Le obbligazioni sono state emesse ad un prezzo pari al 100,5% del valore nominale e saranno rimborsate al valore nominale a scadenza, ove non precedentemente convertite o rimborsate anticipatamente, secondo i termini del regolamento.

Il prezzo iniziale di Conversione delle Obbligazioni è stato fissato a €17,6222 che include un premio del 35% rispetto al prezzo di riferimento delle azioni pari a €13,0535, determinato quale media aritmetica del prezzo giornaliero ponderato per i volumi di un'azione ordinaria della Società sul Mercato Telematico Azionario in un periodo di sette giorni consecutivi di mercato aperto, a partire dal 7 aprile 2016.

Il prestito obbligazionario convertibile è valutato al costo ammortizzato; l'opzione di conversione, implicita negli strumenti finanziari emessi, e le opzioni call sulle azioni Eni acquistate sono valutate a fair value con imputazione degli effetti a conto economico.

Il prestito obbligazionario convertibile in azioni ordinarie Snam SpA di €339 milioni al 31 dicembre 2015 è scaduto il 18 gennaio 2016 e per effetto dell'esercizio del diritto di conversione da parte degli obbligazionisti è stato regolato mediante consegna di 76.888.264 azioni ordinarie pari a circa il 2,20% del capitale sociale di Snam SpA. Le rimanenti obbligazioni, di ammontare complessivo pari a €3,4 milioni, per le quali non è stato esercitato il diritto di conversione, sono state rimborsate per cassa.

Le passività finanziarie a lungo termine, comprensive delle quote a breve termine, sono di seguito analizzate nella valuta in cui sono denominate e con l'indicazione del tasso medio ponderato di riferimento.

	31.12.2015 (€ milioni)	Tasso medio (%)	31.12.2016 (€ milioni)	Tasso medio (%)
Euro	19.623	3,2	21.545	2,7
Dollaro USA	1.660	5,0	1.587	5,2
Sterlina inglese	629	5,3	540	5,3
Yen giapponese	161	2,6	171	2,6
	22.073		23.843	

Al 31 dicembre 2016 Eni dispone di linee di credito a lungo termine committed non utilizzate per €6.236 milioni, di cui €700 milioni scadenti nel 2017 (€6.577 milioni al 31 dicembre 2015). Questi contratti prevedono interessi e commissioni di mancato utilizzo in linea con le normali condizioni di mercato. Al 31 dicembre 2016 non sono state utilizzate le linee di credito committed in essere presso le banche (€1 milione al 31 dicembre 2015), in considerazione delle riserve di liquidità mantenute da Eni.

Eni ha in essere un programma di Euro Medium Term Notes, grazie al quale il Gruppo può reperire sul mercato dei capitali fino a €20 miliardi; al 31 dicembre 2016 il programma risulta utilizzato per €16,3 miliardi.

Standard & Poor's assegna ad Eni il rating BBB+ con outlook Stable per il debito a lungo termine e A-2 per il breve; Moody's assegna ad Eni il rating Baa1 con outlook Stable per il debito a lungo e P-2 per il debito a breve. Il rating Eni è legato, oltre a variabili prettamente endogene e di mercato, al rating sovrano dell'Italia. A tale proposito, sulla base delle metodologie utilizzate da Standard & Poor's e Moody's, un downgrade del rating sovrano italiano potrebbe potenzialmente ripercuotersi sul rating delle società emittenti italiane, tra cui Eni.

Il fair value dei debiti finanziari a lungo termine, comprensivi della quota a breve termine, ammonta a €25.358 milioni (€23.899 milioni al 31 dicembre 2015) e si analizza come segue:

(€ milioni)	31.12.2015	31.12.2016
Obbligazioni ordinarie	18.984	20.501
Obbligazioni convertibili	341	435
Banche	4.356	4.244
Altri finanziatori	218	178
	23.899	25.358

Il fair value dei debiti finanziari è stimato sulla base del valore attuale dei flussi di cassa futuri con tassi di sconto compresi tra -0,2% e 2,6% (0% e 2,7% al 31 dicembre 2015).

Al 31 dicembre 2016 non vi sono passività finanziarie garantite da depositi vincolati.

Analisi dell'indebitamento finanziario netto

L'analisi dell'indebitamento finanziario netto indicata nel "Commento ai risultati economico-finanziari" della "Relazione sulla gestione" è la seguente:

(€ milioni)	31.12.2015			31.12.2016		
	Correnti	Non correnti	Totale	Correnti	Non correnti	Totale
A. Disponibilità liquide ed equivalenti	5.209		5.209	5.674		5.674
B. Attività finanziarie destinate al trading	5.028		5.028	6.166		6.166
C. Attività finanziarie disponibili per la vendita				238		238
D. Liquidità (A+B+C)	10.237		10.237	12.078		12.078
E. Crediti finanziari	685		685	385		385
F. Passività finanziarie a breve termine verso banche	142		142	155		155
G. Passività finanziarie a lungo termine verso banche	455	3.465	3.920	272	4.014	4.286
H. Prestiti obbligazionari	2.176	15.771	17.947	2.959	16.427	19.386
I. Passività finanziarie a breve termine verso entità correlate	208		208	191		191
L. Altre passività finanziarie a breve termine	5.370		5.370	3.050		3.050
M. Altre passività finanziarie a lungo termine	45	161	206	48	123	171
N. Indebitamento finanziario lordo (F+G+H+I+L+M)	8.396	19.397	27.793	6.675	20.564	27.239
O. Indebitamento finanziario netto (N-D-E)	(2.526)	19.397	16.871	(5.788)	20.564	14.776

Le attività finanziarie destinate al trading di €6.166 milioni (€5.028 milioni al 31 dicembre 2015) si riferiscono ad Eni SpA per €6.062 e ad Eni Insurance DAC per €104 milioni. Maggiori informazioni sono riportate alla nota n. 9 – Attività finanziarie destinate al trading.

Le attività finanziarie disponibili per la vendita di €238 milioni sono non strumentali all'attività operativa e si riferiscono alla società assicurativa di Gruppo Eni Insurance DAC. La voce non comprende i titoli disponibili per la vendita e da mantenere fino alla scadenza strumentali all'attività operativa di €75 milioni (€359 milioni al 31 dicembre 2015). L'incremento dei titoli non strumentali all'attività operativa e il decremento di quelli strumentali all'attività operativa comprendono la riclassifica di €282 dei titoli di Eni Insurance DAC determinata a seguito dell'entrata in vigore delle disposizioni della Direttiva UE Solvency II in merito ai requisiti patrimoniali da rispettare per l'esercizio dell'attività assicurativa. Maggiori informazioni sono riportate alla nota n. 10 – Attività finanziarie disponibili per la vendita.

I crediti finanziari di €385 milioni (€685 milioni al 31 dicembre 2015) sono a breve termine e non strumentali all'attività operativa. La voce non comprende i crediti finanziari correnti strumentali all'attività operativa per €158 milioni (€1.622 milioni al 31 dicembre 2015), di cui €28 milioni (€1.135 milioni al 31 dicembre 2015) concessi a società in joint venture e collegate per l'esecuzione di progetti industriali di interesse Eni. La diminuzione di €300 milioni comprende l'estinzione dei crediti relativi ai margini su contratti derivati di Eni Trading & Shipping SpA per €457 milioni e, in aumento, la riclassifica dei crediti finanziari in essere al 31 dicembre 2015 di Eni Insurance DAC per €287 milioni a seguito dell'entrata in vigore delle disposizioni della Direttiva UE Solvency II in merito ai requisiti patrimoniali da rispettare per l'esercizio dell'attività assicurativa. Maggiori informazioni sono riportate alla nota n. 10 – Attività finanziarie disponibili per la vendita.

30 Fondi per rischi e oneri

(€ milioni)	Valore al 31.12.2015	Accantonamenti	Rilevazione iniziale e variazione stima	Oneri finanziari connessi al trascorrere del tempo	Utilizzi a fronte oneri	Utilizzi per esuberanza	Differenze cambio da conversione	Altre variazioni	Valore al 31.12.2016
Fondo abbandono e ripristino siti e social project	8.998		(647)	297	(336)	(1)	55	53	8.419
Fondo rischi ambientali	2.737	235		8	(249)	(37)		(3)	2.691
Fondo rischi per contenziosi	1.725	177			(1.099)	(25)	1	175	954
Fondo per imposte	484	258			(30)	(2)	21	1	732
Fondo riserva sinistri e premi compagnie di assicurazione	323	52			(184)			16	207
Fondo esodi agevolati	201	1		3	(13)	(8)		(8)	176
Fondo contratti onerosi	273	6		3	(103)	(6)	(7)	(1)	165
Fondo copertura perdite di imprese partecipate	128	41				(11)	2	(7)	153
Fondo mutua assicurazione OIL	72	16							88
Fondo dismissioni e ristrutturazioni	80	7			(16)	(11)	(2)		58
Fondo certificati verdi	190				(13)	(1)		(175)	1
Altri fondi ^(*)	164	213		1	(72)	(7)	4	(51)	252
	15.375	1.006	(647)	312	(2.115)	(109)	74		13.896

(*) Di importo unitario inferiore a €50 milioni.

Il fondo abbandono e ripristino siti e social project di €8.419 milioni rappresenta la stima dei costi che saranno sostenuti al termine dell'attività di produzione di idrocarburi per la chiusura mineraria dei pozzi, la rimozione delle strutture e il ripristino dei siti del settore Exploration & Production (€7.901 milioni). Le revisioni negative di stima di €647 milioni sono dovute principalmente all'innalzamento della curva dei tassi di attualizzazione in particolare del dollaro USA e alla revisione dei costi di abbandono; questi decrementi sono stati parzialmente compensati dalle nuove obbligazioni per abbandono sorte nell'esercizio. Gli oneri finanziari connessi al trascorrere del tempo rilevati a conto economico di €297 milioni sono stati determinati con tassi di attualizzazione compresi tra -0,01% e 5,8% (0,2% e 4,6% al 31 dicembre 2015). Gli esborsi più significativi connessi agli interventi di smantellamento e di ripristino saranno sostenuti in un arco temporale che copre i prossimi 40 anni.

Il fondo rischi ambientali di €2.691 milioni accoglie la stima degli oneri relativi a interventi di bonifica ambientale e di ripristino dello stato dei suoli e delle falde delle aree di proprietà o in concessione di siti prevalentemente dismessi, chiusi e smantellati o in fase di ristrutturazione per i quali sussiste alla data di bilancio un'obbligazione legale o "constructive" di Eni all'esecuzione degli interventi, compresi gli oneri da "strict liability" cioè connessi agli obblighi di ripristino di siti contaminati che rispettavano i parametri di legge al tempo in cui si verificarono gli episodi di inquinamento o a causa della responsabilità di terzi operatori ai quali Eni è subentrato nella gestione del sito. Il presupposto per la rilevazione di tali costi ambientali è l'approvazione o la presentazione dei relativi progetti alle competenti amministrazioni, ovvero l'assunzione di un impegno verso le competenti amministrazioni quando supportato da adeguate stime. Alla data di bilancio, la consistenza del fondo è riferita a Syndial SpA per €2.211 milioni e alla linea di business Refining & Marketing per €364 milioni. Gli accantonamenti di €235 milioni riguardano Syndial SpA per €110 milioni e la linea di business Refining & Marketing per €99 milioni. Gli utilizzi a fronte oneri di €249 milioni riguardano la linea di business Refining & Marketing per €124 milioni e Syndial SpA per €89 milioni. Il fondo rischi per contenziosi di €954 milioni accoglie gli oneri previsti a fronte di contenziosi in sede giudiziale e stragiudiziale, correlati a contestazioni contrattuali e procedimenti di natura commerciale, anche in sede arbitrale, sanzioni per procedimenti antitrust e di altra natura. Il fondo è stato stanziato sulla base della miglior stima della passività esistente alla data di bilancio nel settore Gas & Power per €546 milioni e nel settore Exploration & Production per €261 milioni. Gli accantonamenti e gli utilizzi a fronte oneri rispettivamente di €177 milioni e €1.099 milioni sono riferiti principalmente al settore Gas & Power e sono relativi alla revisione del prezzo di somministrazione del gas ai long-term buyer anche in base alla definizione di lodi arbitrali. Le altre variazioni di €175 milioni riguardano la riclassifica al fondo rischi per contenziosi effettuata a seguito del contenzioso in essere tra EniPower e GSE sull'utilizzo dei certificati verdi per l'assolvimento degli obblighi in materia di inquinamento ambientale.

Il fondo per imposte di €732 milioni riguarda gli oneri che si prevede di sostenere per contenziosi e contestazioni pendenti con le Autorità fiscali in relazione alle incertezze applicative delle norme in vigore di consociate italiane ed estere del settore Exploration & Production (€704 milioni).

Il fondo riserva sinistri e premi compagnie di assicurazione di €207 milioni accoglie gli oneri verso terzi previsti a fronte dei sinistri assicurati dalla compagnia di assicurazione di Gruppo Eni Insurance DAC. A fronte di tale passività sono iscritti all'attivo di bilancio €147 milioni di crediti verso compagnie di assicurazione presso le quali sono stati riassicurati parte dei suddetti rischi.

Il fondo esodi agevolati di €176 milioni è riferito principalmente allo stanziamento degli oneri a carico Eni nell'ambito di procedure di collocamento in mobilità del personale italiano attivate in esercizi precedenti.

Il fondo per contratti onerosi di €165 milioni riguarda gli oneri che si prevede di sostenere per contratti i cui costi di esecuzione sono divenuti superiori ai benefici derivanti dal contratto stesso ed accoglie in particolare le perdite attese dal mancato utilizzo di infrastrutture per il trasporto del gas e in relazione ad un progetto di rigassificazione non più economico.

Il fondo copertura perdite di imprese partecipate di €153 milioni accoglie gli stanziamenti effettuati in sede di valutazione delle partecipazioni a fronte di perdite eccedenti il patrimonio netto delle imprese partecipate.

Il fondo mutua assicurazione OIL di €88 milioni accoglie gli oneri relativi alla maggiorazione dei premi assicurativi che saranno liquidati nei prossimi cinque esercizi alla Mutua Assicurazione OIL Insurance Ltd a cui Eni partecipa insieme ad altre compagnie petrolifere in funzione della sinistrosità verificatasi negli esercizi precedenti.

Il fondo dismissioni e ristrutturazioni di €58 milioni è riferito essenzialmente alla linea di business Chimica (€32 milioni) e a Syndial SpA (€14 milioni).

31 Fondi per benefici ai dipendenti

(€ milioni)	31.12.2015	31.12.2016
TFR	281	298
Piani esteri a benefici definiti	533	276
FISDE e altri piani medici esteri	156	124
Altri fondi per benefici ai dipendenti	153	170
	1.123	868

Il fondo trattamento di fine rapporto, disciplinato dall'art. 2120 del Codice Civile, accoglie la stima dell'obbligazione, determinata sulla base di tecniche attuariali, relativa all'ammontare da corrispondere ai dipendenti delle imprese italiane all'atto della cessazione del rapporto di lavoro. L'indennità, erogata sotto forma di capitale, è pari alla somma di quote di accantonamento calcolate sulle voci retributive corrisposte in dipendenza del rapporto di lavoro e rivalutate fino al momento della cessazione dello stesso. Per effetto delle modifiche legislative introdotte a partire dal 1° gennaio 2007, il trattamento di fine rapporto maturando è destinato ai fondi pensione, al fondo di tesoreria istituito presso l'INPS ovvero, nel caso di imprese aventi meno di 50 dipendenti, può rimanere in azienda. Questo comporta che una quota significativa del trattamento di fine rapporto maturando sia classificato come un piano a contributi definiti in

quanto l'obbligazione dell'impresa è rappresentata esclusivamente dal versamento dei contributi al fondo pensione ovvero all'INPS. La passività relativa al trattamento di fine rapporto antecedente al 1° gennaio 2007 continua a rappresentare un piano a benefici definiti da valutare secondo tecniche attuariali.

I piani esteri a benefici definiti sono relativi in particolare a fondi per piani pensione che riguardano schemi pensionistici a prestazioni definite adottati da imprese di diritto non italiano presenti principalmente in Nigeria, in Germania e nel Regno Unito; la prestazione è una rendita determinata in base all'anzianità di servizio in azienda e alla retribuzione erogata durante l'ultimo anno di servizio oppure in base alla retribuzione annua media corrisposta in un periodo determinato e antecedente la cessazione del rapporto di lavoro.

L'ammontare della passività e del costo assistenziale relativi al Fondo Integrativo Sanitario Dirigenti aziende Gruppo Eni (FISDE) e altri piani medici esteri vengono determinati con riferimento al contributo che l'azienda versa a favore dei dirigenti pensionati.

Gli altri fondi per benefici ai dipendenti riguardano principalmente i piani di incentivazione monetaria differita, il piano di incentivazione di lungo termine, i premi di anzianità e il fondo gas. I piani di incentivazione monetaria differita accolgono la stima dei compensi variabili in relazione alle performance aziendali che saranno erogati ai dirigenti che hanno conseguito gli obiettivi individuali prefissati. Il beneficio ha un periodo di vesting triennale ed è stanziato al momento in cui sorge l'impegno di Eni nei confronti del management sulla base del conseguimento degli obiettivi aziendali; la stima è oggetto di aggiustamento negli esercizi successivi in base alle consuntivazioni realizzate e all'aggiornamento delle previsioni di risultato (superiori o inferiori al target). Il Piano di Incentivazione di Lungo Termine (ILT) prevede, dopo tre anni dall'assegnazione, l'erogazione di un beneficio monetario variabile legato all'andamento di parametri di performance rispetto a un benchmark group di compagnie petrolifere internazionali. Tale beneficio è stanziato pro rata temporis lungo il triennio in funzione delle consuntivazioni dei parametri di performance. I premi di anzianità sono benefici erogati al raggiungimento di un periodo minimo di servizio in azienda e, per quanto riguarda l'Italia, sono erogati in natura. Il fondo gas è un fondo pensione integrativo, istituito negli anni '70 e gestito dall'INPS, per i dipendenti del settore della distribuzione gas, tale fondo precedentemente considerato un piano a contributi definiti è diventato un piano a benefici definiti per effetto di una recente modifica normativa. La modifica normativa ha interessato anche Eni poiché ci sono risorse rivenienti dalla fusione per incorporazione della ex "Italgas Più" che erano iscritte al fondo gas.

I fondi per benefici ai dipendenti, valutati applicando tecniche attuariali, si analizzano come di seguito indicato:

(€ milioni)	31.12.2015					31.12.2016				
	TFR	Piani esteri a benefici definiti	FISDE e altri piani medici esteri	Altri fondi per benefici ai dipendenti	Totale	TFR	Piani esteri a benefici definiti	FISDE e altri piani medici esteri	Altri fondi per benefici ai dipendenti	Totale
Valore attuale dell'obbligazione all'inizio dell'esercizio	376	1.282	174	191	2.023	281	1.240	156	153	1.830
Costo corrente		41	2	54	97		28	2	56	86
Interessi passivi	6	41	3	1	51	6	34	3	1	44
Rivalutazioni:	(26)	(20)	(1)	(17)	(64)	19	22	(17)	1	25
- (Utili) perdite attuariali risultanti da variazioni nelle ipotesi demografiche		(5)			(5)	(2)	(2)	(1)	(2)	(7)
- (Utili) perdite attuariali risultanti da variazioni nelle ipotesi finanziarie		4	2	(14)	(8)	11	30	(2)	2	41
- Effetto dell'esperienza passata	(26)	(19)	(3)	(3)	(51)	10	(6)	(14)	1	(9)
Costo per prestazioni passate e (utili) perdite per estinzione		(9)	(1)	13	3		(7)	2	(3)	(8)
Contributi al piano:		1			1		1			1
- Contributi dei dipendenti		1			1		1			1
Benefici pagati	(25)	(56)	(7)	(53)	(141)	(8)	(33)	(6)	(31)	(78)
Riclassifica a discontinued operations e ad attività destinate alla vendita	(52)	(181)	(23)	(41)	(297)					
Differenze di cambio da conversione e altre variazioni	2	141	9	5	157		(390)	(16)	(7)	(413)
Valore attuale dell'obbligazione alla fine dell'esercizio (a)	281	1.240	156	153	1.830	298	895	124	170	1.487
Attività a servizio del piano all'inizio dell'esercizio		710			710		707			707
Interessi attivi		24			24		20			20
Rendimento delle attività a servizio del piano		(11)			(11)		42			42
Costo per prestazioni passate e (utili) perdite per estinzione							(3)			(3)
Spese amministrative pagate		(1)			(1)					
Contributi al piano:		42			42		25			25
- Contributi dei dipendenti		1			1		1			1
- Contributi del datore di lavoro		41			41		24			24
Benefici pagati		(24)			(24)		(19)			(19)
Riclassifica a discontinued operations e ad attività destinate alla vendita		(86)			(86)					
Differenze di cambio da conversione e altre variazioni		53			53		(153)			(153)
Attività a servizio del piano alla fine dell'esercizio (b)		707			707		619			619
Passività netta rilevata in bilancio (a-b)	281	533	156	153	1.123	298	276	124	170	868

I piani esteri a benefici definiti di €276 milioni (€533 milioni al 31 dicembre 2015) riguardano principalmente fondi per piani pensione per €184 milioni (€402 milioni al 31 dicembre 2015).

I fondi per benefici ai dipendenti comprendono la passività di competenza dei partner in joint venture per attività di esplorazione e produzione per un ammontare di €281 milioni e €60 milioni rispettivamente al 31 dicembre 2015 e al 31 dicembre 2016; a fronte di tale passività è stato iscritto un credito di pari ammontare.

Gli altri fondi per benefici ai dipendenti €170 milioni (€153 milioni al 31 dicembre 2015) riguardano: (i) piani a benefici definiti per €12 milioni riferiti al fondo gas (€11 milioni al 31 dicembre 2015); (ii) piani a benefici a lungo termine per €158 milioni (€142 milioni al 31 dicembre 2015) riferiti agli incentivi monetari differiti per €99 milioni (€87 milioni al 31 dicembre 2015), ai premi di anzianità per €28 milioni (€27 milioni al 31 dicembre 2015), al piano di incentivazione di lungo termine per €14 milioni (€6 milioni al 31 dicembre 2015) e agli altri piani a lungo termine per €17 milioni (€22 milioni al 31 dicembre 2015).

I costi relativi alle passività per benefici verso i dipendenti, valutati utilizzando ipotesi attuariali, rilevati a conto economico si analizzano come segue:

(€ milioni)	TFR	Piani esteri a benefici definiti	FISDE e altri piani medici esteri	Altri fondi per benefici ai dipendenti	Totale
2015					
Costo corrente		41	2	54	97
Costo per prestazioni passate e (utili) perdite per estinzione		(9)	(1)	13	3
Interessi passivi (attivi) netti:					
- Interessi passivi sull'obbligazione	6	41	3	1	51
- Interessi attivi sulle attività a servizio del piano		(24)			(24)
Totale interessi passivi (attivi) netti	6	17	3	1	27
- di cui rilevato nel "Costo lavoro"				1	1
- di cui rilevato nei "Proventi (oneri) finanziari"	6	17	3		26
Rivalutazioni dei piani a lungo termine				(17)	(17)
Altri costi/spese amministrative pagate		1			1
Totale	6	50	4	51	111
- di cui rilevato nel "Costo lavoro"		33	1	51	85
- di cui rilevato nei "Proventi (oneri) finanziari"	6	17	3		26
2016					
Costo corrente		28	2	56	86
Costo per prestazioni passate e (utili) perdite per estinzione		(4)	2	(3)	(5)
Interessi passivi (attivi) netti:					
- Interessi passivi sull'obbligazione	6	34	3	1	44
- Interessi attivi sulle attività a servizio del piano		(20)			(20)
Totale interessi passivi (attivi) netti	6	14	3	1	24
- di cui rilevato nel "Costo lavoro"				1	1
- di cui rilevato nei "Proventi (oneri) finanziari"	6	14	3		23
Rivalutazioni dei piani a lungo termine				(1)	(1)
Totale	6	38	7	53	104
- di cui rilevato nel "Costo lavoro"		24	4	53	81
- di cui rilevato nei "Proventi (oneri) finanziari"	6	14	3		23

I costi per piani a benefici definiti rilevati tra le altre componenti dell'utile complessivo si analizzano come segue:

(€ milioni)	2015				2016				
	TFR	Piani esteri a benefici definiti	FISDE e altri piani medici esteri	Totale	TFR	Piani esteri a benefici definiti	FISDE e altri piani medici esteri	Altri fondi per benefici ai dipendenti	Totale
Rivalutazioni:									
- Utili e perdite attuariali risultanti da variazioni nelle ipotesi demografiche		(5)		(5)	(2)	(2)	(1)	1	(4)
- Utili e perdite attuariali risultanti da variazioni nelle ipotesi finanziarie		4	2	6	11	30	(2)	1	40
- Effetto dell'esperienza passata	(26)	(19)	(3)	(48)	10	(6)	(14)		(10)
- Rendimento delle attività a servizio del piano		11		11		(42)			(42)
	(26)	(9)	(1)	(36)	19	(20)	(17)	2	(16)

Le attività al servizio del piano si analizzano come segue:

(€ milioni)	Disponibilità liquide ed equivalenti	Strumenti rappresentativi di capitale	Strumenti rappresentativi di debito	Immobili	Derivati	Fondi comuni di investimento	Attività detenute da compagnie di assicurazione	Altre attività	Totale
31.12.2015									
Attività a servizio del piano:									
- con prezzi quotati in mercati attivi	41	96	254	10	2	2	23	273	701
- con prezzi non quotati in mercati attivi							6		6
	41	96	254	10	2	2	29	273	707
31.12.2016									
Attività a servizio del piano:									
- con prezzi quotati in mercati attivi	105	49	270	11	1	65	14	101	616
- con prezzi non quotati in mercati attivi							3		3
	105	49	270	11	1	65	17	101	619

Le attività al servizio del piano sono, generalmente, gestite da asset manager esterni che operano all'interno di strategie di investimento, definite dalle società di Eni, aventi la finalità di assicurare che le attività siano sufficienti al pagamento dei benefici. A tale scopo, gli investimenti sono volti alla massimizzazione del rendimento atteso e al contenimento del livello di rischio attraverso un'opportuna diversificazione.

Le principali ipotesi attuariali adottate per valutare le passività alla fine dell'esercizio e per determinare il costo dell'esercizio successivo sono di seguito indicate:

	TFR	Piani esteri a benefici definiti	FISDE e altri piani medici esteri	Altri fondi per benefici ai dipendenti
2015				
Tasso di sconto	(%)	2,0	0,8-15,3	2,0
Tasso tendenziale di crescita dei salari	(%)	3,0	2,0-13,3	
Tasso d'inflazione	(%)	2,0	0,6-9,7	2,0
Aspettativa di vita all'età di 65 anni	anni		13-24	24
2016				
Tasso di sconto	(%)	1,0	0,6-17,5	1,0
Tasso tendenziale di crescita dei salari	(%)	2,0	1,0-15,0	
Tasso d'inflazione	(%)	1,0	0,6-13,5	1,0
Aspettativa di vita all'età di 65 anni	anni		13-24	24

Le principali ipotesi attuariali adottate per i piani esteri a benefici definiti più rilevanti si analizzano per area geografica come segue:

	Eurozona	Resto Europa	Africa	Resto del Mondo	Piani esteri a benefici definiti
2015					
Tasso di sconto	(%)	2,0	0,8-3,8	3,5-15,3	9,4-9,5
Tasso tendenziale di crescita dei salari	(%)	2,0-3,0	2,5-4,7	5,0-13,3	10,0
Tasso d'inflazione	(%)	2,0	0,6-3,0	3,5-9,7	5,5-8,2
Aspettativa di vita all'età di 65 anni	anni	21-22	22-24	13-15	
2016					
Tasso di sconto	(%)	1,0-2,0	0,6-2,7	3,5-17,5	7,3-8,1
Tasso tendenziale di crescita dei salari	(%)	1,0-3,0	2,3-3,8	5,0-15,0	7,8-10,0
Tasso d'inflazione	(%)	1,0-1,8	0,6-3,4	3,5-13,5	5,0-5,5
Aspettativa di vita all'età di 65 anni	anni	21-22	23-24	13-15	

Il tasso di sconto adottato è stato determinato considerando i rendimenti di titoli obbligazionari di aziende primarie (rating AA), nei Paesi dove il mercato corrispondente è sufficientemente significativo, o i rendimenti di titoli di stato in caso contrario. Le tavole demografiche adottate sono quelle utilizzate nei singoli Paesi per l'elaborazione delle valutazioni IAS19. Il tasso di inflazione è coerente con il tasso di sconto adottato e determinato sulla base dell'inflazione implicita riscontrabile su titoli dei mercati finanziari.

Gli effetti derivanti da una modifica ragionevolmente possibile delle principali ipotesi attuariali alla fine dell'esercizio sono di seguito indicati:

[€ milioni]	Tasso di sconto		Tasso di inflazione	Tasso tendenziale di crescita dei salari	Tasso tendenziale di crescita del costo sanitario	Tasso di crescita delle pensioni
	Incremento dello 0,5%	Riduzione dello 0,5%	Incremento dello 0,5%	Incremento dello 0,5%	Incremento dello 0,5%	Incremento dello 0,5%
31.12.2015						
Effetto sull'obbligazione (DBO)						
TFR	(17)	18	12			
Piani esteri a benefici definiti	(75)	84	46	26		54
FISDE e altri piani medici esteri	(8)	9			9	
Altri fondi per benefici ai dipendenti	(2)	2	1			
31.12.2016						
Effetto sull'obbligazione (DBO)						
TFR	(15)	16	10			
Piani esteri a benefici definiti	(57)	66	33	15		23
FISDE e altri piani medici esteri	(7)	8			8	
Altri fondi per benefici ai dipendenti	(2)	2	1			

L'analisi di sensitività è stata eseguita sulla base dei risultati delle analisi effettuate per ogni piano elaborando le valutazioni con i parametri modificati. L'ammontare dei contributi che si prevede di versare ai piani per benefici ai dipendenti nell'esercizio successivo ammonta a €87 milioni, di cui €52 milioni relativi ai piani a benefici definiti.

Il profilo di scadenza delle obbligazioni per piani a benefici ai dipendenti è di seguito indicato:

[€ milioni]	TFR	Piani esteri a benefici definiti	FISDE e altri piani medici esteri	Altri fondi per benefici ai dipendenti
31.12.2015				
2016	4	31	5	31
2017	5	33	5	37
2018	6	43	5	57
2019	8	34	5	2
2020	10	37	6	2
Oltre	248	355	130	47
31.12.2016				
2017	13	31	5	37
2018	14	44	5	59
2019	15	33	5	52
2020	17	33	5	3
2021	19	38	5	3
Oltre	220	97	99	42

La durata media ponderata delle obbligazioni per piani a benefici ai dipendenti è di seguito indicata:

		TFR	Piani esteri a benefici definiti	FISDE e altri piani medici esteri	Altri fondi per benefici ai dipendenti
2015					
Duration media ponderata	anni	12,0	16,5	14,1	4,3
2016					
Duration media ponderata	anni	10,3	17,9	13,9	3,4

32 Passività per imposte differite

Le passività per imposte differite sono indicate al netto delle attività per imposte anticipate compensabili di €4.286 milioni (€3.355 milioni al 31 dicembre 2015).

(€ milioni)	Valore al 31.12.2015	Incrementi	Decrementi	Differenze di cambio da conversione	Altre variazioni	Valore al 31.12.2016
	7.425	1.796	(1.486)	229	(1.297)	6.667

Le passività per imposte differite e le attività per imposte anticipate si analizzano come segue:

(€ milioni)	31.12.2015	31.12.2016
Passività per imposte differite	10.780	10.953
Attività per imposte anticipate compensabili	(3.355)	(4.286)
	7.425	6.667
Attività per imposte anticipate non compensabili	(3.853)	(3.790)
Passività per imposte differite nette	3.572	2.877

Le passività nette per imposte differite di €2.877 milioni (€3.572 milioni al 31 dicembre 2015) comprendono la rilevazione in contropartita alle riserve di patrimonio netto dell'effetto d'imposta correlato: (i) alla valutazione al fair value degli strumenti finanziari derivati di copertura cash flow hedge (€57 milioni di imposte differite); (ii) alla rivalutazione di piani a benefici definiti ai dipendenti (€13 milioni di imposte differite); (iii) alla valutazione al fair value degli strumenti finanziari disponibili per la vendita (€1 milione di imposte differite).

La natura delle differenze temporanee più significative che hanno determinato le passività nette per imposte differite è la seguente:

(€ milioni)	Valore al 31.12.2015	Incrementi	Decrementi	Differenze di cambio da conversione	Altre variazioni	Valore al 31.12.2016
Passività per imposte differite						
- ammortamenti eccedenti	8.424	1.527	(583)	168	(637)	8.899
- differenza tra fair value e valore contabile degli asset acquisiti	1.150	114	(207)	42	170	1.269
- abbandono e ripristino siti (attività materiali)	644		(171)	20	(145)	348
- applicazione del costo medio ponderato per le rimanenze	46	41	(7)	1		81
- interessi passivi imputati all'attivo patrimoniale	77		(9)	1	(53)	16
- altre	439	114	(509)	(3)	299	340
	10.780	1.796	(1.486)	229	(366)	10.953
Attività per imposte anticipate - Lordo						
- perdite fiscali portate a nuovo	(3.598)	(1.377)	95	(88)	246	(4.722)
- abbandono e ripristino siti (fondi per rischi e oneri)	(2.415)	(768)	186	5	111	(2.881)
- ammortamenti non deducibili	(2.195)	(253)	140	(63)	111	(2.260)
- accantonamenti per svalutazione crediti, rischi e oneri non deducibili	(1.380)	(370)	337			(1.413)
- svalutazioni delle immobilizzazioni non deducibili	(902)	(121)	224	(2)	(105)	(906)
- benefici ai dipendenti	(171)	(33)	16		25	(163)
- utili infragruppo	(257)		3	2	134	(118)
- altre	(1.389)	(72)	207	(39)	58	(1.235)
	(12.307)	(2.994)	1.208	(185)	580	(13.698)
Fondo svalutazione attività per imposte anticipate	5.099	667	(254)	80	30	5.622
	(7.208)	(2.327)	954	(105)	610	(8.076)
Passività nette per imposte differite	3.572	(531)	(532)	124	244	2.877

Secondo la normativa fiscale italiana le perdite fiscali possono essere portate a nuovo illimitatamente. Le perdite fiscali delle imprese estere sono riportabili a nuovo in un periodo mediamente superiore a cinque esercizi con una parte rilevante riportabile a nuovo illimitatamente. Il recupero fiscale corrisponde ad un'aliquota del 24% per le imprese italiane e ad un'aliquota media del 36% per le imprese estere.

Le perdite fiscali ammontano a €16.478 milioni e sono utilizzabili illimitatamente per €13.083 milioni. Le perdite fiscali sono riferite a società italiane per €9.889 milioni e a società estere per €6.589 milioni; le relative imposte differite attive ammontano rispettivamente a €2.330 milioni e €2.392 milioni.

Il fondo svalutazione attività per imposte anticipate di €5.622 milioni è riferito a società italiane per €4.020 milioni e a società estere per €1.602 milioni.

33 Altre passività non correnti

(€ milioni)	31.12.2015	31.12.2016
Fair value su strumenti finanziari derivati	98	161
Passività per imposte sul reddito	23	35
Altri debiti verso l'Amministrazione finanziaria	29	9
Depositi cauzionali	267	265
Altri debiti	81	51
Altre passività	1.354	1.247
	1.852	1.768

Il fair value degli strumenti finanziari derivati è commentato alla nota n. 34 – Strumenti finanziari derivati.

I depositi cauzionali di €265 milioni (€267 milioni al 31 dicembre 2015) riguardano per €224 milioni (€232 milioni al 31 dicembre 2015) depositi ricevuti da clienti retail per la fornitura di gas ed energia elettrica.

Le altre passività di €1.247 milioni (€1.354 milioni al 31 dicembre 2015) comprendono la quota a lungo termine di €664 milioni (€736 milioni al 31 dicembre 2015) degli anticipi incassati dal partner Suez a fronte di forniture di lungo termine di gas ed energia elettrica. La quota a breve termine è indicata alla nota n. 28 – Altre passività correnti.

I rapporti verso parti correlate sono indicati alla nota n. 47 – Rapporti con parti correlate.

34 Strumenti finanziari derivati

(€ milioni)	31.12.2015			31.12.2016		
	Fair value attivo	Fair value passivo	Gerarchia del fair value - Livello	Fair value attivo	Fair value passivo	Gerarchia del fair value - Livello
Contratti derivati non di copertura						
<i>Contratti su valute</i>						
- Currency swap	223	311	2	188	268	2
- Interest currency swap	97	33	2	38	83	2
- Outright	7	2	2	17	15	2
	327	346		243	366	
<i>Contratti su interessi</i>						
- Interest rate swap	30	20	2	10	12	2
	30	20		10	12	
<i>Contratti su merci</i>						
- Future	1.586	1.483	1	624	611	2
- Over the counter	550	491	2	133	120	1
- Opzioni					1	2
- Altro				4	5	2
	2.136	1.974		761	737	
	2.493	2.340		1.014	1.115	
Contratti derivati di negoziazione						
<i>Contratti su merci</i>						
- Over the counter	2.647	3.054	2	1.495	1.490	2
- Future	409	559	1	561	574	1
- Opzioni	153	176	2	211	157	2
	3.209	3.789		2.267	2.221	
Contratti derivati cash flow hedge						
<i>Contratti su merci</i>						
- Over the counter	19	614	2	309	150	2
- Future	107		1	1	18	1
	126	614		310	168	
Contratti derivati impliciti	20		2			
Opzioni implicite su prestiti obbligazionari convertibili		26	2	46	46	2
Totale contratti derivati lordi	5.848	6.769		3.637	3.550	
Compensazione	(2.410)	(2.410)		(1.281)	(1.281)	
Totale contratti derivati netti	3.438	4.359		2.356	2.269	
Di cui:						
- correnti	3.220	4.261		2.248	2.108	
- non correnti	218	98		108	161	

Il fair value degli strumenti finanziari derivati è calcolato sulla base di quotazioni di mercato fornite da primari info-provider; per gli strumenti non quotati, sulla base di tecniche di valutazione generalmente adottate in ambito finanziario.

Il fair value degli strumenti finanziari derivati non di copertura riguarda strumenti finanziari derivati privi dei requisiti formali per essere trattati in hedge accounting secondo gli IFRS in quanto stipulati su importi corrispondenti all'esposizione netta dei rischi su cambi, su tassi di interesse e sui prezzi delle commodity pertanto non direttamente riconducibili alle transazioni commerciali o finanziarie originarie.

Il fair value degli strumenti finanziari derivati di negoziazione riguarda operazioni sui prezzi delle commodity e per attività di trading proprietario.

Il fair value degli strumenti finanziari derivati di copertura cash flow hedge riguarda essenzialmente operazioni in derivati su commodity poste in essere nel settore Gas & Power con l'obiettivo di minimizzare il rischio di variabilità dei cash flow futuri associati a vendite attese con elevata probabilità o a vendite già contrattate derivanti dalla differente indicizzazione dei contratti di somministrazione rispetto ai contratti di approvvigionamento. La medesima logica è utilizzata nell'ambito delle strategie di riduzione del rischio di cambio. Gli effetti della valutazione al fair value degli strumenti finanziari derivati cash flow hedge sono indicati alle note n. 36 – Patrimonio netto e n. 40 – Costi operativi. Le informazioni relative ai rischi oggetto di copertura e alle politiche di hedging sono indicate alla nota n. 38 – Garanzie, impegni e rischi – Gestione dei rischi finanziari.

Le opzioni implicite su prestiti obbligazionari convertibili di €46 milioni riguardano il prestito obbligazionario equity-linked cash-settled. Le opzioni implicite su prestiti obbligazionari convertibile di €26 milioni al 31 dicembre 2015 erano relative al prestito obbligazionario convertibile in azioni ordinarie Snam scaduto in data 18 gennaio 2016. Maggiori informazioni sono riportate alla nota n. 29 – Passività finanziarie a lungo termine e quote a breve di passività finanziarie a lungo termine.

Nel corso dell'esercizio 2016 non vi sono stati trasferimenti tra i diversi livelli della gerarchia del fair value.

35 Discontinued operations, attività destinate alla vendita e passività direttamente associabili

Discontinued operations

Saipem

Il 22 gennaio 2016, a seguito del verificarsi delle condizioni sospensive tra le quali il nulla osta da parte dell'Antitrust, è stata perfezionata la cessione a CDP Equity SpA (ex Fondo Strategico Italiano SpA) della partecipazione nel capitale di Saipem SpA composta da n. 55.176.364 azioni ordinarie, pari al 12,503% del capitale della società al prezzo unitario di €8,3956 per azione per il corrispettivo complessivo di €463 milioni. Alla stessa data è entrato in vigore il patto parasociale tra Eni e CDP Equity che realizza il controllo congiunto di Saipem con il conseguente deconsolidamento dai conti Eni e valutazione con il metodo del patrimonio netto. Alla data di perdita del controllo (22 gennaio 2016) la partecipazione residua nella ex-controllata pari a circa il 30,42% è stata allineata al prezzo di borsa dell'azione di Saipem alla data del closing pari a €4,2 per azione corrispondenti a un valore di carico complessivo di €564 milioni e una minusvalenza di conto economico di €441 milioni (derivante dal raffronto con il valore di carico alla data di bilancio 2015).

Versalis

Per effetto dell'interruzione delle trattative con il fondo statunitense SK Capital che aveva manifestato l'interesse a rilevare il 70% di Versalis SpA, il settore chimico di Eni cessa di essere rappresentato come attività destinata alla vendita in base allo IFRS 5. Sulla base di tale sviluppo i conti consolidati Eni dell'esercizio 2016 sono stati elaborati valutando i risultati del business Chimica nell'ottica delle continuing operations. La revoca del trattamento contabile del business come attività in discontinued operations ha efficacia retroattiva alla data di classificazione iniziale, 31 dicembre 2015, come se la stessa non fosse mai stata applicata. Pertanto i saldi iniziali della situazione contabile annuale al 31 dicembre 2016 sono stati riesposti per riflettere il ripristino del criterio dell'uso continuativo nella valutazione di Versalis con allineamento del valore d'iscrizione al valore recuperabile rappresentato dal maggiore tra il valore d'uso e il fair value, dedotti gli oneri di vendita, in luogo della valutazione ex IFRS 5 che prevedeva il minore tra il valore di iscrizione e il fair value, dedotti gli oneri di vendita. Il management ha stimato il valore d'uso dell'attivo fisso afferente le business unit di Versalis attraverso l'identificazione di un'unica CGU in coerenza con l'assunzione del piano quadriennale Eni 2016-2019 in vigore al 31 dicembre 2015 di considerare Versalis come un unico complesso integrato ai fini del suo realizzo/valorizzazione. I flussi di cassa del piano industriale di Versalis standalone sono stati aggiornati a un costo che tiene conto della volatilità dei risultati espressa da un campione di società chimiche comparabili a Versalis, determinando un beta autonomo rispetto a quello di Eni in analogia a quanto fatto per il settore Gas & Power (per maggiori informazioni si veda la nota n. 16 – Immobili, impianti e macchinari). Tale modifica nella valutazione di Versalis ha avuto un effetto d'incremento di €294 milioni del saldo iniziale del patrimonio netto consolidato di Eni, mentre è neutro sulla posizione finanziaria netta.

Di seguito sono rappresentati i principali dati economico-finanziari delle discontinued operations al netto delle partite intercompany.

Saipem

(€ milioni)	2014	2015	2016
Totale ricavi	11.644	10.277	
Costi operativi	12.731	12.199	
Risultato operativo	(1.087)	(1.922)	
Proventi (oneri) finanziari	116	60	
Proventi (oneri) su partecipazioni	24	30	(413)
Risultato ante imposte	(947)	(1.832)	(413)
Imposte sul reddito	(2)	(142)	
Risultato netto	(949)	(1.974)	(413)
- di cui azionisti Eni	(417)	(826)	(413)
- di cui interessenze di terzi	(532)	(1.148)	
Risultato netto per azione	(0,12)	(0,23)	(0,12)
	(ammontari in € per azione)		
Flusso di cassa netto da attività operativa	273	(1.226)	
Flusso di cassa netto da attività di investimento	(684)	(456)	
Flusso di cassa netto da attività di finanziamento	126	(57)	
Investimenti tecnici	694	561	

La perdita netta relativa all'esercizio 2016 è riferita: (i) alla minusvalenza da allineamento al prezzo di borsa delle azioni residue Saipem alla data di perdita del controllo (22 gennaio 2016) per €441 milioni; (ii) al provento netto per il realizzo della riserva per differenze cambio da conversione e della riserva per valutazione al fair value degli strumenti finanziari derivati cash flow hedge per €28 milioni.

Attività destinate alla vendita e passività direttamente associabili

Le attività destinate alla vendita di €14 milioni riguardano attività materiali e partecipazioni.

Le cessioni avvenute nel corso del 2016, con incasso complessivo di €69 milioni, hanno riguardato la cessione al gruppo MOL, gruppo Oil & Gas ungherese, del 100% delle società consolidate Eni Slovenija doo e Eni Hungaria Zrt che operano nelle attività di commercializzazione rete ed extrarete di carburanti in Slovenia e in Ungheria.

Maggiori informazioni sono riportate alle note n. 37 – Altre informazioni – Informazioni supplementari del Rendiconto finanziario e n. 42 – Proventi (oneri) su partecipazioni.

36 Patrimonio netto

Interessenze di terzi

(€ milioni)	Risultato netto		Patrimonio netto	
	2015	2016	31.12.2015	31.12.2016
Saipem SpA	(600)		1.872	
Altre	5	7	44	49
	(595)	7	1.916	49

Patrimonio netto di Eni

(€ milioni)	31.12.2015	31.12.2016
Capitale sociale	4.005	4.005
Riserva legale	959	959
Riserva per acquisto di azioni proprie	581	581
Riserva fair value strumenti finanziari derivati cash flow hedge al netto dell'effetto fiscale	(474)	189
Riserva fair value strumenti finanziari disponibili per la vendita al netto dell'effetto fiscale	8	4
Riserva per piani a benefici definiti per i dipendenti al netto dell'effetto fiscale	(101)	(112)
Altre riserve	180	211
Riserva per differenze cambio da conversione	9.129	10.319
Azioni proprie	(581)	(581)
Utili relativi a esercizi precedenti	51.985	40.367
Acconto sul dividendo	(1.440)	(1.441)
Utile (perdita) dell'esercizio	(8.778)	(1.464)
Altre componenti dell'utile (perdita) complessivo relative alle discontinued operations	20	
	55.493	53.037

Capitale sociale

Al 31 dicembre 2016, il capitale sociale di Eni SpA, interamente versato, ammonta a €4.005.358.876 ed è rappresentato da n. 3.634.185.330 azioni ordinarie prive di indicazione del valore nominale (stessi ammontari al 31 dicembre 2015).

Il 12 maggio 2016, l'Assemblea ordinaria degli Azionisti di Eni SpA ha deliberato la distribuzione del dividendo di €0,40 per azione, con esclusione delle azioni proprie in portafoglio alla data di stacco cedola, a saldo dell'acconto sul dividendo dell'esercizio 2015 di €0,40 per azione; il saldo del dividendo è stato messo in pagamento il 25 maggio 2016, con data di stacco il 23 maggio 2016 e record date il 24 maggio 2016. Il dividendo complessivo per azione dell'esercizio 2015 ammonta perciò a €0,80.

Riserva legale

La riserva legale di Eni SpA rappresenta la parte di utili che, secondo quanto disposto dall'art. 2430 del Codice Civile, non può essere distribuita a titolo di dividendo. La riserva ha raggiunto l'ammontare massimo richiesto dalla legge.

Riserva per acquisto di azioni proprie

La riserva per acquisto di azioni proprie di €581 milioni (stesso ammontare al 31 dicembre 2015) riguarda la riserva costituita per l'acquisto di azioni proprie in esecuzione di deliberazioni dell'Assemblea degli Azionisti.

Riserva fair value strumenti finanziari derivati cash flow hedge, riserva fair value strumenti finanziari disponibili per la vendita e riserva per piani a benefici definiti per i dipendenti

Le riserve per valutazione al fair value degli strumenti finanziari derivati di copertura cash flow hedge, per valutazione al fair value degli strumenti finanziari disponibili per la vendita e per piani a benefici definiti per i dipendenti, al netto del relativo effetto fiscale, si analizzano come segue:

(€ milioni)	Strumenti finanziari derivati di copertura cash flow hedge			Strumenti finanziari disponibili per la vendita			Riserva per piani a benefici definiti per i dipendenti			Totale		
	Riserva lorda	Effetto fiscale	Riserva netta	Riserva lorda	Effetto fiscale	Riserva netta	Riserva lorda	Effetto fiscale	Riserva netta	Riserva lorda	Effetto fiscale	Riserva netta
Riserva al 31 dicembre 2014	(384)	100	(284)	13	(2)	11	(154)	32	(122)	(525)	130	(395)
Variazione dell'esercizio 2015	(439)	108	(331)	(4)	1	(3)	34	(20)	14	(409)	89	(320)
Riclassifica a discontinued operations	5	(1)	4				10	(2)	8	15	(3)	12
Differenze cambio							(1)		(1)	(1)		(1)
Rigiro dell'esercizio 2015	181	(44)	137							181	(44)	137
Riserva al 31 dicembre 2015	(637)	163	(474)	9	(1)	8	(111)	10	(101)	(739)	172	(567)
Variazione dell'esercizio 2016	360	(90)	270	(3)		(3)	16	(35)	(19)	373	(125)	248
Differenze cambio							(4)	12	8	(4)	12	8
Rigiro dell'esercizio 2016	523	(130)	393	(1)		(1)				522	(130)	392
Riserva al 31 dicembre 2016	246	(57)	189	5	(1)	4	(99)	(13)	(112)	152	(71)	81

La riserva relativa agli strumenti finanziari disponibili per la vendita al netto dell'effetto fiscale di €4 milioni (€8 milioni al 31 dicembre 2015) è riferita alla valutazione al fair value di titoli.

Altre riserve

Le altre riserve di €211 milioni (€180 milioni al 31 dicembre 2015) si analizzano come segue:

- per €247 milioni riguardano l'incremento del patrimonio netto di competenza Eni in contropartita alle interessenze di terzi determinatosi a seguito della vendita da parte di Eni SpA di Snamprogetti SpA a Saipem Projects SpA, entrambe incorporate da Saipem SpA (stesso ammontare al 31 dicembre 2015);
- per €63 milioni riguardano le riserve di capitale di Eni SpA (stesso ammontare al 31 dicembre 2015);
- per €21 milioni riguardano la quota di pertinenza delle "Altre componenti dell'utile complessivo" delle partecipazioni valutate con il metodo del patrimonio netto (negativa per €11 milioni al 31 dicembre 2015);
- per €4 milioni riguardano l'effetto rilevato a riserva a seguito dell'acquisto del 48,55% di interessenze di terzi relative a Tigáz Zrt (€5 milioni per l'acquisto del 47,60% al 31 dicembre 2015);
- negative per €124 milioni riguardano l'effetto rilevato a riserva a seguito dell'acquisto del 45,99% di interessenze di terzi relative ad Altergaz SA, ora Eni Gas & Power France SA (stesso ammontare al 31 dicembre 2015).

Riserva per differenze cambio

La riserva per differenze cambio riguarda le differenze cambio da conversione in euro dei bilanci delle imprese operanti in aree diverse dall'euro.

Azioni proprie

Le azioni proprie ammontano a €581 milioni (stesso ammontare al 31 dicembre 2015) e sono rappresentate da n. 33.045.197 azioni ordinarie Eni (stesso ammontare al 31 dicembre 2015) possedute da Eni SpA.

Acconto sul dividendo

L'acconto sul dividendo di €1.441 milioni riguarda l'acconto sul dividendo dell'esercizio 2016 di €0,40 per ciascuna azione in circolazione alla data di stacco cedola, deliberato il 15 settembre 2016 dal Consiglio di Amministrazione ai sensi dell'art. 2433-bis, comma 5, del Codice Civile e messo in pagamento a partire dal 21 settembre 2016 con data di stacco cedola fissata al 19 settembre 2016.

Riserve distribuibili

Il patrimonio netto di Eni al 31 dicembre 2016 comprende riserve distribuibili per circa €48,2 miliardi.

Prospetto di raccordo del risultato dell'esercizio e del patrimonio netto di Eni SpA con quelli consolidati

(€ milioni)	Risultato dell'esercizio		Patrimonio netto	
	2015	2016	31.12.2015	31.12.2016
Come da bilancio di esercizio di Eni SpA	2.183	4.521	39.562	41.935
Eccedenza dei patrimoni netti dei bilanci di esercizio, comprensivi dei risultati di esercizio, rispetto ai valori di carico delle partecipazioni in imprese consolidate	(10.778)	(5.480)	18.508	12.384
Rettifiche effettuate in sede di consolidamento per:				
- differenza tra prezzo di acquisto e corrispondente patrimonio netto contabile	(58)	(44)	308	240
- rettifiche per uniformità dei principi contabili	(523)	(188)	1.137	461
- eliminazione di utili infragruppo	96	(56)	(1.219)	(801)
- imposte sul reddito differite e anticipate	(270)	(210)	(880)	(1.133)
- altre rettifiche	(23)	(7)	(7)	
	(9.373)	(1.457)	57.409	53.086
Interessenze di terzi	595	(7)	(1.916)	(49)
Come da bilancio consolidato	(8.778)	(1.464)	55.493	53.037

37 Altre informazioni

Informazioni supplementari del Rendiconto finanziario

(€ milioni)	2014	2015	2016
Analisi degli investimenti in imprese consolidate e in rami d'azienda acquisiti			
Attività correnti	96		
Attività non correnti	265		
Disponibilità finanziarie nette (indebitamento finanziario netto)	(19)		
Passività correnti e non correnti	(291)		
Effetto netto degli investimenti	51		
Valore corrente della quota di partecipazioni possedute prima dell'acquisizione del controllo	(15)		
Totale prezzo di acquisto	36		
a dedurre:			
<i>Disponibilità liquide ed equivalenti</i>			
Imprese consolidate e rami d'azienda al netto delle disponibilità liquide ed equivalenti acquisite	36		
Analisi dei disinvestimenti di imprese consolidate e di rami d'azienda ceduti			
Attività correnti	5	44	6.526
Attività non correnti	2	125	8.615
Disponibilità finanziarie nette (indebitamento finanziario netto)		(77)	(5.415)
Passività correnti e non correnti	(2)	(45)	(6.334)
Effetto netto dei disinvestimenti	5	47	3.392
Riclassifica delle differenze di cambio rilevate tra le altre componenti dell'utile complessivo		(34)	7
Valore corrente della quota di partecipazioni mantenute dopo la cessione del controllo			(1.006)
Plusvalenza (minusvalenza) per disinvestimenti	(5)	66	11
Interessenze di terzi			(1.872)
Totale prezzo di vendita		79	532
a dedurre:			
<i>Disponibilità liquide ed equivalenti</i>		(6)	(894)
Imprese consolidate e rami d'azienda al netto delle disponibilità liquide ed equivalenti cedute		73	(362)

I disinvestimenti 2016 riguardano: (i) la cessione del controllo (12,503%) di Saipem SpA a CDP Equity con un incasso di €463 milioni, esposto al netto delle disponibilità liquide ed equivalenti del gruppo Saipem di €889 milioni (come richiesto dallo IAS7). Per effetto della rappresentazione della Saipem come discontinued operations nel bilancio consolidato al 31 dicembre 2015, tali disponibilità liquide ed equivalenti sono state portate in riconciliazione nel rendiconto finanziario 2015 e 2016, al fine di rappresentare le disponibilità liquide ed equivalenti di Eni escluse quelle riferibili alle discontinued operations; (ii) la cessione del 100% delle società consolidate Eni Slovenija doo ed Eni Hungaria Zrt, che operano nelle attività di commercializzazione rete ed extrarete di carburanti rispettivamente in Slovenia e Ungheria, con un incasso di €69 milioni e disponibilità liquide ed equivalenti cedute di €5 milioni.

38 Garanzie, impegni e rischi

Garanzie

(€ milioni)	31.12.2015			31.12.2016		
	Fidejussioni	Altre garanzie personali	Totale	Fidejussioni	Altre garanzie personali	Totale
Garanzie Eni						
Imprese controllate consolidate		7.929	7.929		5.869	5.869
Imprese controllate non consolidate		113	113		246	246
Imprese in joint operation consolidate		6	6			
Imprese in joint venture e collegate	6.122	75	6.197	6.124	2.112	8.236
Altri	7	216	223		202	202
	6.129	8.339	14.468	6.124	8.429	14.553
Garanzie Ingegneria & Costruzione						
Imprese controllate consolidate		3.349	3.349			
Imprese in joint venture e collegate	150	68	218			
	150	3.417	3.567			
	6.279	11.756	18.035	6.124	8.429	14.553

Garanzie Eni

Le altre garanzie personali prestate nell'interesse di imprese controllate consolidate di €5.869 milioni (€7.929 milioni al 31 dicembre 2015) riguardano principalmente: (i) contratti autonomi rilasciati a terzi a fronte di partecipazioni a gare d'appalto e rispetto degli accordi contrattuali per €1.965 milioni (€4.381 milioni al 31 dicembre 2015). Il decremento di €2.416 milioni comprende la riclassifica ad imprese in joint venture e collegate delle garanzie rilasciate nell'interesse del gruppo Saipem per €2.483 milioni al 31 dicembre 2015; (ii) rimborso di crediti IVA da parte dell'Amministrazione finanziaria per €1.380 milioni (€1.310 milioni al 31 dicembre 2015); (iii) la garanzia bancaria di €1.010 milioni rilasciata a GasTerra al fine di ottenere la rinuncia da parte di quest'ultima al provvedimento cautelare provvisorio di sequestro operato sulla partecipazione Eni in Eni International BV richiesto e ottenuto dal giudice olandese nel mese di luglio 2016; (iv) rischi assicurativi per €141 milioni che Eni ha riassicurato (€140 milioni al 31 dicembre 2015). L'impegno effettivo a fronte delle suddette garanzie è di €5.785 milioni (€7.808 milioni al 31 dicembre 2015).

Le altre garanzie personali prestate nell'interesse di imprese controllate non consolidate di €246 milioni (€113 milioni al 31 dicembre 2015) riguardano contratti autonomi e lettere di patronage rilasciati a committenti per partecipazioni a gare d'appalto e per buona esecuzione dei lavori per €240 milioni (€102 milioni al 31 dicembre 2015). L'impegno effettivo a fronte delle suddette garanzie è di €53 milioni (€113 milioni al 31 dicembre 2015).

Le fidejussioni e le altre garanzie personali prestate nell'interesse di imprese in joint venture e collegate di €8.236 milioni (€6.197 milioni al 31 dicembre 2015) riguardano principalmente: (i) la fidejussione di €6.122 milioni (stesso ammontare al 31 dicembre 2015) rilasciata da Eni SpA alla Treno Alta Velocità – TAV SpA (ora RFI – Rete Ferroviaria Italiana SpA) per il puntuale e corretto adempimento del progetto e dell'esecuzione lavori della tratta ferroviaria Milano-Bologna da parte del CEPAV (Consorzio Eni per l'Alta Velocità) Uno (Saipem 50,36%); a fronte della garanzia i partecipanti del Consorzio, escluso il gruppo Saipem, hanno rilasciato a Eni lettere di manleva nonché garanzie bancarie a prima richiesta in misura pari al 10% delle quote lavori rispettivamente assegnate; (ii) contratti autonomi rilasciati a terzi a fronte di partecipazioni a gare d'appalto e rispetto degli accordi contrattuali per €1.705 milioni interamente rilasciati nell'interesse del gruppo Saipem; (iii) fidejussioni e altre garanzie personali rilasciate a banche in relazione alla concessione di prestiti e linee di credito per €82 milioni (€12 milioni al 31 dicembre 2015). L'impegno effettivo a fronte delle suddette garanzie è di €2.109 milioni (€72 milioni al 31 dicembre 2015).

Le fidejussioni e le altre garanzie personali prestate nell'interesse di altri di €202 milioni (€223 milioni al 31 dicembre 2015) riguardano principalmente la garanzia rilasciata a favore di Gulf LNG Energy e Gulf LNG Pipeline e nell'interesse di Angola LNG Supply Service Llc (Eni 13,6%) a copertura degli impegni relativi al pagamento delle fee di rigassificazione per €193 milioni (€187 milioni al 31 dicembre 2015). L'impegno effettivo a fronte delle suddette garanzie è di €202 milioni (€214 milioni al 31 dicembre 2015).

Impegni e rischi

(€ milioni)	31.12.2015	31.12.2016
Impegni	21.241	20.682
Rischi	422	605
	21.663	21.287

Gli impegni di €20.682 milioni (€21.241 milioni al 31 dicembre 2015) riguardano principalmente: (i) le parent company guarantees rilasciate a fronte degli impegni contrattuali assunti dal settore Exploration & Production per l'attività di esplorazione e produzione di idrocarburi quantificabili, sulla base degli investimenti ancora da eseguire, in €12.415 milioni (€12.794 milioni al 31 dicembre 2015); (ii) gli impegni assunti dal settore Exploration & Production a fronte di contratti di leasing (chartering, operation and maintenance) di navi FPSO da utilizzare nell'ambito di progetti di sviluppo in Angola e in Ghana per €4.344 milioni per una durata compresa tra i 14 e i 16 anni (€4.364 milioni al 31 dicembre 2015); (iii) l'impegno assunto da Eni USA Gas Marketing Llc nei confronti rispettivamente della società Angola LNG Supply Service Llc per l'acquisto del gas rigassificato al terminale di Pascagoula (USA) per 20 anni (fino al 2031) e della società Gulf LNG Energy per l'acquisizione della relativa capacità di rigassificazione del terminale per 5,8 miliardi di metri cubi/anno per un termine analogo. Tali impegni contrattuali stimati rispettivamente in €2.541 milioni e €1.156 milioni (€2.590 milioni e €1.191 milioni al 31 dicembre 2015) sono valorizzati nella tabella degli impegni contrattuali fuori bilancio indicati nel successivo paragrafo "Rischio di liquidità"; (iv) gli impegni, anche per conto del partner Shell Italia E&P SpA, derivanti dalla firma del protocollo di intenti stipulato con la Regione Basilicata, connesso al programma di sviluppo petrolifero proposto da Eni SpA nell'area della Val d'Agri per €129 milioni (€133 milioni al 31 dicembre 2015); questo impegno contrattuale è valorizzato nella tabella degli impegni contrattuali fuori bilancio indicati nel successivo paragrafo "Rischio di liquidità".

I rischi di €605 milioni (€422 milioni al 31 dicembre 2015) riguardano: (i) indennizzi relativi a impegni assunti per la cessione di partecipazioni e rami aziendali per €334 milioni (€326 milioni al 31 dicembre 2015); (ii) rischi di custodia di beni di terzi per €271 milioni (€96 milioni al 31 dicembre 2015).

Impegni non quantificabili

La Parent Company Guarantee rilasciata nell'interesse della società a controllo congiunto CARDÓN IV SA (50% Eni), titolare della concessione del giacimento Perla in Venezuela, per la fornitura a PDVSA GAS del gas estratto fino all'anno 2036, termine della concessione mineraria. Tale garanzia non è quantificabile in modo oggettivo essendo venuta meno, a seguito della revisione degli accordi contrattuali, la clausola di risoluzione unilaterale anticipata prevista inizialmente per Eni con la quantificazione della relativa penale. In caso di inadempimento dell'obbligo di consegna il valore della garanzia sarà determinata secondo la legislazione locale. Il valore complessivo della fornitura in quota Eni (50%) pari a circa \$16 miliardi (€15,2 miliardi), pur non costituendo un riferimento valido per valorizzare la garanzia prestata, rappresenta il valore teorico massimo del rischio. Analoga garanzia è stata prestata ad Eni da PDVSA per l'adempimento degli obblighi di ritiro da parte di PDVSA GAS.

Con la firma dell'Atto Integrativo del 19 aprile 2011 Eni ha confermato a RFI-Rete Ferroviaria Italiana SpA l'impegno, precedentemente assunto in data 15 ottobre 1991 con la firma della Convenzione con la Treno Alta Velocità – TAV SpA (ora RFI – Rete Ferroviaria Italiana SpA), a garantire il completamento e la buona esecuzione dei lavori relativi al primo lotto costruttivo della linea ferroviaria AV Milano-Verona, Milano-Brescia. Il suddetto Atto Integrativo vede impegnato, quale General Contractor, il CEPAV (Consorzio Eni per l'Alta Velocità) Due. A tutela della garanzia prestata, il Regolamento del Consorzio CEPAV Due obbliga i consorziati a rilasciare in favore di Eni adeguate manleve e garanzie.

A seguito della cessione di partecipazioni e di rami aziendali Eni ha assunto rischi non quantificabili per eventuali indennizzi dovuti agli acquirenti a fronte di sopravvenienze passive di carattere generale, fiscale, contributivo e ambientale. Eni ritiene che tali rischi non comporteranno effetti negativi rilevanti sul bilancio consolidato.

Gestione dei rischi finanziari

Rischi finanziari

La gestione dei rischi finanziari si basa su linee di indirizzo emanate dal CdA di Eni SpA nell'esercizio del suo ruolo di indirizzo e di fissazione dei limiti di rischio, con l'obiettivo di uniformare e coordinare centralmente le politiche Eni in materia di rischi finanziari ("Linee di indirizzo in materia di gestione e controllo dei rischi finanziari"). Le "Linee di indirizzo" definiscono per ciascuno dei rischi finanziari le componenti fondamentali del processo di gestione e controllo, quali l'obiettivo di risk management, la metodologia di misurazione, la struttura dei limiti, il modello delle relazioni e gli strumenti di copertura e mitigazione.

Rischio di mercato

Il rischio di mercato consiste nella possibilità che variazioni dei tassi di cambio, dei tassi di interesse o dei prezzi delle commodity possano influire negativamente sul valore delle attività, delle passività o dei flussi di cassa attesi. La gestione del rischio di mercato è disciplinata dalle sopra indicate "Linee di indirizzo" e da procedure che fanno riferimento a un modello centralizzato di gestione delle attività finanziarie, basato sulle Strutture di Finanza Operativa (Finanza Eni Corporate, Eni Finance International SA, Eni Finance USA Inc e Banque Eni SA, quest'ultima nei limiti imposti dalla normativa bancaria in tema di "Concentration Risk") nonché su Eni Trading & Shipping per quanto attiene alle attività in derivati su commodity. In particolare Finanza Eni Corporate ed Eni Finance International SA garantiscono, rispettivamente per le società italiane ed estere Eni, la copertura dei fabbisogni e l'assorbimento dei surplus finanziari; su Finanza Eni Corporate sono accentrato tutte le operazioni in cambi e in derivati finanziari non commodity di Eni. Il rischio di prezzo delle commodity associato alle esposizioni commerciali è trasferito dalle singole unità di business (Linee di Business di Eni SpA/Consociate) alla linea di business Midstream che gestisce la componente di rischio mercato in un'ottica di portafoglio, mentre Eni Trading & Shipping SpA assicura la negoziazione sui mercati dei relativi derivati di copertura sulle commodity attraverso l'attività di execution. Eni SpA ed Eni Trading & Shipping SpA (anche per tramite della propria consociata Eni Trading & Shipping Inc) svolgono la negoziazione di derivati finanziari sia su tutte le trading venue esterne, quali mercati regolamentati europei e non europei, Multilateral Trading Facility (MTF), Organised Trading Facility (OTF) e piattaforme di intermediazione in genere (ad es. SEF), sia su base bilaterale Over the Counter, con le controparti esterne. Le altre entità legali di Eni che hanno necessità di derivati finanziari attivano tali operazioni per il tramite di Eni Trading & Shipping ed Eni SpA sulla base delle asset class di competenza.

I contratti derivati sono stipulati con l'obiettivo di minimizzare l'esposizione ai rischi di tasso di cambio transattivo e di tasso di interesse e di gestire il rischio di prezzo delle commodity e il connesso rischio di cambio economico in un'ottica di ottimizzazione. Eni monitora che ogni attività in derivati classi-

ficata come risk reducing (ossia riconducibile a operazioni di Back to Back, Flow Hedging, Asset Backed Hedging o Portfolio Management) sia direttamente o indirettamente collegata agli asset industriali coperti ed effettivamente ottimizzi il profilo di rischio a cui Eni è esposta o potrebbe essere esposta. Nel caso in cui dal monitoraggio risulti che alcuni derivati non sono risk reducing, questi vengono riclassificati nel trading proprietario. L'attività di trading proprietario è segregata ex ante dalle altre attività in appositi portafogli di Eni Trading & Shipping e la relativa esposizione è soggetta a specifici controlli, sia in termini di VaR e Stop Loss, sia in termini di nozionale lordo. Il nozionale lordo delle attività di trading proprietario, a livello di Eni, è confrontato con i limiti imposti dalle normative internazionali rilevanti.

Lo schema di riferimento definito attraverso le "Linee di indirizzo" prevede che la misurazione e il controllo dei rischi di mercato si basino sulla determinazione di un set di limiti massimi di rischio accettabile espressi in termini di Stop Loss, ossia della massima perdita realizzabile per un determinato portafoglio in un determinato orizzonte temporale, e di Soglie di revisione strategia, ossia del livello di Profit&Loss che, se superato, attiva un processo di revisione della strategia utilizzata, e in termini di Value at Risk (VaR), che misura la massima perdita potenziale del portafoglio esposto al rischio, dati un determinato livello di confidenza e un holding period, ipotizzando variazioni avverse nelle variabili di mercato e tenuto conto della correlazione esistente tra le posizioni detenute in portafoglio.

Con riferimento ai rischi di tasso di interesse e di tasso di cambio, i limiti (espressi in termini di VaR) sono definiti in capo alle Strutture di Finanza Operativa che centralizzano le posizioni a rischio di Eni a livello consolidato, massimizzando ove possibile i benefici del netting. Le metodologie di calcolo e le tecniche di misurazione utilizzate sono conformi alle raccomandazioni del Comitato di Basilea per la Vigilanza Bancaria e i limiti di rischio sono definiti in base a un approccio prudenziale nella gestione degli stessi nell'ambito di un gruppo industriale. Alle società operative è indicato di adottare politiche finalizzate alla minimizzazione del rischio, favorendone il trasferimento alle Strutture di Finanza Operativa.

Per quanto riguarda il rischio di prezzo delle commodity, le "Linee di indirizzo" definiscono le regole per una gestione finalizzata all'ottimizzazione dell'attività "core" e al perseguimento degli obiettivi di stabilità relativi ai margini commerciali/industriali. In questo caso sono definiti limiti massimi di rischio espressi in termini di VaR, di Soglie di revisione strategia, di Stop Loss e di volumi con riferimento all'esposizione di natura commerciale e di trading proprietario, consentita in via esclusiva a Eni Trading & Shipping. La delega a gestire il rischio di prezzo delle commodity prevede un meccanismo di allocazione e sub-allocazione dei limiti di rischio alle singole unità di business esposte. Eni Trading & Shipping, oltre a gestire il rischio riveniente dalla propria attività (di natura commerciale e di trading), accentra le richieste di copertura in strumenti derivati delle esposizioni commerciali Eni, garantendo i servizi di execution nell'ambito dei mercati di riferimento.

Nell'ambito degli obiettivi di struttura finanziaria contenuti nel Piano Finanziario approvato dal CdA, Eni ha definito la costituzione e il mantenimento di una riserva di liquidità all'interno della quale si individua l'ammontare di liquidità strategica, per consentire di far fronte a eventuali fabbisogni straordinari, gestita dalla funzione finanza di Eni SpA con l'obiettivo di ottimizzazione del rendimento pur garantendo la massima tutela del capitale e la sua immediata liquidabilità nell'ambito dei limiti assegnati. L'attività di gestione della liquidità strategica comporta per Eni l'assunzione di rischio mercato riconducibile all'attività di asset management realizzata tramite operazioni in conto proprio in ottica di ottimizzazione finanziaria del rendimento, pur nel rispetto di specifici limiti di rischio autorizzati, e con gli obiettivi di tutela del capitale e disponibilità immediata della liquidità.

Le quattro tipologie di rischio di mercato, le cui politiche di gestione e di controllo sono state sopra sintetizzate, presentano le caratteristiche di seguito specificate.

Rischio di mercato - Tasso di cambio

L'esposizione al rischio di variazioni dei tassi di cambio deriva dall'operatività dell'impresa in valute diverse dall'euro (principalmente il dollaro USA) e determina i seguenti impatti: sul risultato economico per effetto della differente significatività di costi e ricavi denominati in valuta rispetto al momento in cui sono state definite le condizioni di prezzo (rischio economico) e per effetto della conversione di crediti/debiti commerciali o finanziari denominati in valuta (rischio transattivo); sul bilancio consolidato (risultato economico e patrimonio netto) per effetto della conversione di attività e passività di aziende che redigono il bilancio con moneta funzionale diversa dall'euro. In generale, un apprezzamento del dollaro USA rispetto all'euro ha un effetto positivo sull'utile operativo di Eni e viceversa. L'obiettivo di risk management Eni è la minimizzazione del rischio di tasso di cambio transattivo e l'ottimizzazione del rischio di cambio economico connesso al rischio prezzo commodity; il rischio derivante dalla maturazione del reddito d'esercizio in divisa oppure dalla conversione delle attività e passività di aziende che redigono il bilancio con moneta funzionale diversa dall'euro non è di norma oggetto di copertura, salvo diversa valutazione specifica.

Eni centralizza la gestione del rischio di tasso di cambio, compensando le esposizioni di segno opposto derivanti dalle diverse attività di business coinvolte e coprendo con il mercato l'esposizione residua, massimizzando i benefici derivanti dal netting. Al fine di gestire l'esposizione residua, le "Linee di indirizzo" ammettono l'utilizzo di differenti tipologie di strumenti derivati (in particolare swap e forward, nonché opzioni su valute). Per quanto attiene la valorizzazione a fair value degli strumenti derivati su tassi di cambio, essa viene calcolata sulla base di algoritmi di valutazione standard di mercato e su quotazioni/contribuzioni di mercato fornite da primari info-provider pubblici. Il VaR derivante dall'accenramento sulle Strutture di Finanza Operativa di posizioni a rischio tasso di cambio di Eni viene calcolato con frequenza giornaliera secondo l'approccio parametrico (varianza/covarianza), adottando un livello di confidenza pari al 99% e un holding period di 20 giorni.

Rischio di mercato - Tasso d'interesse

Le oscillazioni dei tassi di interesse influiscono sul valore di mercato delle attività e passività finanziarie dell'impresa e sul livello degli oneri finanziari netti.

L'obiettivo di risk management Eni è la minimizzazione del rischio di tasso di interesse nel perseguimento degli obiettivi di struttura finanziaria definiti e approvati nel "Piano Finanziario". Le Strutture di Finanza Operativa, in funzione del modello di finanza accentrata, raccolgono i fabbisogni finanziari Eni e gestiscono le posizioni rivenienti, ivi incluse le operazioni di carattere strutturale, in coerenza con gli obiettivi del "Piano Finanziario" e garantendo il mantenimento del profilo di rischio entro i limiti definiti. Eni utilizza contratti derivati su tasso di interesse, in particolare Interest Rate Swap, per gestire il

bilanciamento tra indebitamento a tasso fisso e indebitamento a tasso variabile. Per quanto attiene alla valorizzazione a fair value degli strumenti derivati su tassi di interesse, essa viene calcolata sulla base di algoritmi di valutazione standard di mercato e su quotazioni/contribuzioni di mercato fornite da primari info-provider pubblici.

Il VaR derivante da posizioni a rischio tasso di interesse viene calcolato con frequenza giornaliera secondo l'approccio parametrico (varianza/covarianza), adottando un livello di confidenza pari al 99% e un holding period di 20 giorni.

Rischio di mercato - Commodity

Il rischio di prezzo delle commodity è identificato come la possibilità che fluttuazioni del prezzo delle materie prime e dei prodotti di base producano significative variazioni dei margini operativi di Eni, determinando un impatto sul risultato economico, tale da compromettere gli obiettivi definiti nel piano quadriennale e nel budget. Il rischio di prezzo delle commodity è riconducibile alle seguenti categorie di esposizione: (i) esposizione strategica: esposizioni identificate direttamente dal Consiglio di Amministrazione in quanto frutto di scelte strategiche di investimento o al di fuori dell'orizzonte di pianificazione del rischio. Includono ad esempio le esposizioni associate al programma di produzione delle riserve certe e probabili, i contratti a lungo termine di approvvigionamento gas per la parte non bilanciata da contratti di vendita (già stipulati o previsti), la porzione del margine di raffinazione che il Consiglio di Amministrazione identifica come esposizione di natura strategica (i volumi rimanenti possono essere allocati alla gestione attiva del margine stesso o alle attività di asset backed hedging) e le scorte obbligatorie minime; (ii) esposizione commerciale: tale tipologia di esposizioni include le componenti contrattualizzate collegate alle attività commerciali/industriali e, qualora connesse a impegni di take-or-pay, le componenti non contrattualizzate afferenti l'orizzonte temporale del piano quadriennale e del budget e le relative eventuali operazioni di gestione del rischio. Le esposizioni commerciali sono connotate dalla presenza di attività di gestione sistematica del rischio svolte sulla base di logiche rischio/rendimento tramite l'implementazione di una o più strategie e sono soggette a limiti di rischio specifici (VaR, Soglie di revisione strategia e Stop Loss). All'interno delle esposizioni commerciali si individuano in particolare le esposizioni oggetto di asset backed hedging, derivanti dalla flessibilità/opzionalità degli asset; (iii) esposizione di trading proprietario: operazioni attuate in conto proprio in ottica opportunistica nel breve termine e normalmente non finalizzate alla delivery, sia nell'ambito dei mercati fisici, sia dei mercati finanziari, con l'obiettivo di ottenere un profitto al verificarsi di un'aspettativa favorevole di mercato, nel rispetto di specifici limiti di rischio autorizzati (VaR, Stop Loss). Rientrano nelle esposizioni di trading proprietario le attività di origination qualora queste non siano collegabili ad asset fisici o contrattuali.

Il rischio strategico non è oggetto di sistematica attività di gestione/copertura, che è eventualmente effettuata solo in particolari condizioni aziendali o di mercato. Lo svolgimento di attività di hedging del rischio strategico, dato il carattere di straordinarietà, è demandato al top management. Tale fattispecie è oggetto di misurazione e monitoraggio ma non è soggetta a specifici limiti di rischio. Previa autorizzazione da parte del Consiglio di Amministrazione, le esposizioni collegate al rischio strategico possono essere impiegate in combinazione ad altre esposizioni di natura commerciale al fine di sfruttare opportunità di naturale compensazione tra i rischi (Natural Hedge) e ridurre conseguentemente il ricorso agli strumenti derivati (attivando pertanto logiche di mercato interno). Per quanto riguarda le esposizioni di natura commerciale, l'obiettivo di risk management Eni è l'ottimizzazione delle attività "core" nel perseguimento degli obiettivi di stabilità dei risultati economici. Le singole Linee di Business trasferiscono all'unità di Portfolio Management il rischio prezzo delle commodity e il connesso rischio cambio economico associato alla propria esposizione; l'unità di Portfolio Management assicura la gestione delle posizioni rivenienti ottimizzando le opportunità di netting e gestendo lo sbilancio sul mercato, per mezzo dell'unità di Trading (Eni Trading & Shipping), per la gestione del rischio commodity, e delle competenti funzioni di finanza operativa, per la gestione del collegato rischio cambio. Per la gestione del rischio prezzo delle commodity derivante dall'esposizione commerciale, Eni utilizza strumenti derivati negoziati nei mercati organizzati, MTF, OTF e strumenti derivati negoziati sui circuiti Over the Counter (in particolare contratti swap, forward, Contracts for Differences e opzioni su commodity) con sottostante greggio, gas, prodotti petroliferi, energia elettrica e certificati di emissione. Per quanto attiene alla valorizzazione a fair value degli strumenti derivati su commodity, essa viene calcolata sulla base di algoritmi di valutazione standard di mercato e su quotazioni/contribuzioni di mercato fornite da primari info-provider pubblici o da operatori specifici del settore. Il VaR derivante dalle posizioni delle Linee di Business esposte a rischio commodity viene calcolato con frequenza giornaliera secondo l'approccio della simulazione storica ponderata, adottando un livello di confidenza pari al 95% e un holding period di un giorno.

Rischio di mercato - Liquidità strategica

Il rischio di mercato riveniente dall'attività di gestione della porzione di riserva di liquidità denominata "liquidità strategica" è identificato come la possibilità che fluttuazioni del prezzo degli strumenti investiti (obbligazioni, strumenti di money market e fondi comuni di investimento) influiscano sul valore degli stessi quando sono valutati in bilancio al fair value. Al fine di regolare l'attività di investimento della liquidità strategica, Eni ha definito una specifica politica di investimento con obiettivi e vincoli, definiti in termini di attività finanziarie investibili e limiti operativi, e principi di governance che regolano la gestione e i sistemi di controllo. La costituzione e il mantenimento della riserva di liquidità strategica si propone principalmente di rispondere ai seguenti obiettivi: (i) garantire la flessibilità finanziaria. La liquidità deve consentire a Eni di poter far fronte a eventuali fabbisogni straordinari (es. difficoltà di accesso al credito, shock esogeni, quadro macroeconomico e operazioni straordinarie); (ii) assicurare l'integrale copertura del debito a breve termine e la copertura del debito a medio lungo termine scadente in un orizzonte temporale di 24 mesi, anche nel caso di restrizioni all'accesso al credito. L'attività di gestione della liquidità strategica è sottoposta a una struttura di limiti in termini di VaR (calcolato con metodologia parametrica con holding period 1 giorno e intervallo di confidenza pari al 99 percentile), Stop Loss e altri limiti operativi in termini di concentrazione, duration, classe di rating, liquidità e strumenti investibili. In nessun caso è permesso il ricorso alla leva finanziaria o la vendita allo scoperto. L'operatività della gestione obbligazionaria ha avuto inizio nel secondo semestre 2013 e per tutto il corso degli esercizi 2014-2015 il portafoglio investito ha mantenuto un rating medio pari a A/A-, sostanzialmente in linea con quello di Eni.

Le seguenti tabelle riportano i valori registrati nel 2016 in termini di VaR (raffrontati con quelli dell'esercizio 2015) per quanto attiene ai rischi tasso di interesse e di cambio, nella prima parte, nonché al rischio di prezzo delle commodity (aggregato per tipologia di esposizione). Per quanto riguarda l'attività di gestione della liquidità strategica, la sensitivity a variazioni dei tassi di interesse viene espressa riportando i valori di "Dollar Value per Basis Point" (DVBP).

(Value at Risk - approccio parametrico varianze/covarianze; holding period: 20 giorni; intervallo di confidenza: 99%)

(€ milioni)	2015				2016			
	Massimo	Minimo	Media	Fine esercizio	Massimo	Minimo	Media	Fine esercizio
Tasso di interesse ^(a)	6,21	2,45	4,06	4,40	5,27	2,55	3,62	3,42
Tasso di cambio ^(a)	0,52	0,05	0,13	0,13	0,34	0,04	0,14	0,17

(a) I valori relativi al VaR di Tasso di interesse e di cambio comprendono le seguenti strutture di Finanza operativa: Finanza Operativa Eni Corporate, Eni Finance International SA, Banque Eni SA e Eni Finance USA Inc.

(Value at Risk - approccio simulazione storica; holding period: 1 giorno; intervallo di confidenza: 95%)

(€ milioni)	2015				2016			
	Massimo	Minimo	Media	Fine esercizio	Massimo	Minimo	Media	Fine esercizio
Portfolio Management Esposizioni Commerciali ^(a)	61,91	3,37	26,82	3,37	19,03	4,23	10,24	9,41
Trading ^(b)	4,07	0,40	1,38	0,55	2,58	0,27	0,87	1,35

(a) Il perimetro consiste nella Linea di Business Midstream (esposizioni originanti dalle aree Gas & Power e Refining & Marketing), Versalis, Eni Trading & Shipping portafoglio commerciale e consociate estere delle Linee di Business operative. Per quanto riguarda Midstream a partire dal 2014, a seguito dell'approvazione del CdA Eni in data 12 dicembre 2013, il VaR è calcolato sulla cosiddetta vista Statutory, con orizzonte temporale coincidente con l'anno di bilancio, includendo tutti i volumi con consegna nell'anno e tutti i derivati finanziari di copertura di competenza. Di conseguenza l'andamento del VaR di Midstream nel corso dell'anno risulta decrescente per il graduale consuntivarsi delle posizioni all'interno dell'orizzonte annuo fissato.

(b) L'attività di trading proprietario cross-commodity, sia su contratti fisici che in strumenti derivati finanziari, fa capo a Eni Trading & Shipping SpA (Londra-Bruxelles-Singapore) ed a ET&S Inc (Houston).

(Sensitivity - Dollar Value of 1 basis point - DVBP)

(€ milioni)	2015				2016			
	Massimo	Minimo	Media	Fine esercizio	Massimo	Minimo	Media	Fine esercizio
Liquidità strategica ^(a)	0,31	0,25	0,29	0,25	0,42	0,23	0,35	0,35

(a) L'operatività della gestione del portafoglio di liquidità strategica è iniziata nel luglio 2013.

Rischio di credito

Il rischio credito rappresenta l'esposizione dell'impresa a potenziali perdite derivanti dal mancato adempimento delle obbligazioni assunte dalla controparte. Eni approccia con policy differenziate i rischi riferiti a controparti per transazioni commerciali, rispetto a quelli riferiti a controparti per transazioni finanziarie, in funzione anche, per quanto attiene a questi ultimi, del modello di finanza accentrato adottato. Relativamente al rischio di controparte in contratti di natura commerciale, la gestione del credito è affidata alla responsabilità delle unità di business e alle funzioni specialistiche corporate di finanza e amministrazione dedicate, sulla base di procedure formalizzate di valutazione e di affidamento dei partner commerciali, ivi comprese le attività di recupero crediti e dell'eventuale gestione del contenzioso. A livello corporate vengono definiti gli indirizzi e le metodologie per la quantificazione e il controllo della rischiosità del cliente. Per quanto attiene al rischio di controparte finanziaria derivante dall'impiego della liquidità corrente e strategica, dalle posizioni in contratti derivati e da transazioni con sottostante fisico con controparti finanziarie, le sopra indicate "Linee di indirizzo" individuano come obiettivo di risk management l'ottimizzazione del profilo di rischio nel perseguimento degli obiettivi operativi. I limiti massimi di rischio sono espressi in termini di massimo affidamento per classi di controparti, definite a livello di Consiglio di Amministrazione e basate sul rating fornito dalle principali agenzie. Il rischio è gestito dalla funzione di finanza operativa e da Eni Trading & Shipping per l'attività in derivati su commodity nonché dalle società e aree di business limitatamente alle operazioni su fisico con controparti finanziarie, in coerenza con il modello di finanza accentrata. Nell'ambito dei massimali definiti per classe di rating, sono individuati per ciascuna struttura operativa gli elenchi nominativi delle controparti abilitate, assegnando a ciascuna un limite massimo di affidamento, che viene monitorato e controllato giornalmente.

Rischio di liquidità

Il rischio liquidità è il rischio che l'impresa non sia in grado di rispettare gli impegni di pagamento a causa della difficoltà di reperire fondi (funding liquidity risk) o di liquidare attività sul mercato (asset liquidity risk). La conseguenza del verificarsi di detto evento è un impatto negativo sul risultato economico nel caso in cui l'impresa sia costretta a sostenere costi addizionali per fronteggiare i propri impegni o, come estrema conseguenza, una situazione di insolvibilità che pone a rischio la continuità aziendale.

L'obiettivo di risk management Eni è quello di porre in essere, nell'ambito del "Piano Finanziario", una struttura finanziaria che, in coerenza con gli obiettivi di business e con i limiti definiti dal Consiglio di Amministrazione (in termini di: (i) rapporto massimo tra indebitamento finanziario netto e mezzi propri (leverage), (ii) incidenza minima dell'indebitamento a medio-lungo termine sull'indebitamento totale, (iii) quota minima dell'indebitamento a tasso fisso sull'indebitamento a medio-lungo termine e (iv) livello minimo della Riserva di liquidità), garantisca a Eni un ammontare adeguato di risorse prontamente disponibili. A tal fine Eni mantiene un significativo ammontare di Riserva di liquidità (attivi finanziari e linee di credito committed), finalizzata a: (i) assicurare l'integrale copertura del debito a breve termine e la copertura del debito a medio-lungo termine scadente in un orizzonte temporale di 24 mesi, anche nel caso di restrizioni all'accesso al credito; (ii) fronteggiare fattori di rischio che potrebbero alterare significativamente i cash flow previsti nel "Piano Finanziario" (es. modifiche di scenario e/o dei volumi di produzione, rinvii nell'esecuzione di dismissioni); (iii) assicurare la disponibilità di un adeguato livello di elasticità operativa per i programmi di sviluppo Eni; (iv) favorire il mantenimento/miglioramento del merito creditizio (rating). Lo stock di attivi finanziari è impiegato in strumenti finanziari a breve termine e alta liquidabilità, privilegiando un profilo di rischio molto contenuto.

Allo stato attuale, la Società ritiene, attraverso la disponibilità di attivi finanziari e di linee di credito nonché l'accesso, tramite il sistema creditizio e i mercati dei capitali, a un'ampia gamma di tipologie di finanziamento a costi competitivi, di disporre di fonti di finanziamento adeguate a soddisfare le prevedibili necessità finanziarie.

Eni ha in essere un programma di Euro Medium Term Notes, grazie al quale il Gruppo può reperire sul mercato dei capitali fino a €20 miliardi; al 31 dicembre 2016 il programma risulta utilizzato per €16,3 miliardi.

Standard & Poor's assegna ad Eni il rating BBB+ con outlook Stable per il debito a lungo termine e A-2 per il breve; Moody's assegna ad Eni il rating Baa1 con outlook Stable per il debito a lungo e P-2 per il debito a breve. Il rating Eni è legato, oltre a variabili prettamente endogene e di mercato, al rating sovrano dell'Italia. A tale proposito, sulla base delle metodologie utilizzate da Standard & Poor's e Moody's, un downgrade del rating sovrano italiano potrebbe potenzialmente ripercuotersi sul rating delle società emittenti italiane, tra cui Eni.

Nel 2016 sono stati emessi bond per €3,0 miliardi nell'ambito del programma EMTN e un bond equity linked di €0,4 miliardi.

Al 31 dicembre 2016, Eni dispone di linee di credito non utilizzate a breve termine di €12.308 milioni di cui €41 milioni committed. Le linee di credito non utilizzate a lungo termine committed sono pari a €6.236 milioni, di cui €700 milioni scadenti entro 12 mesi; i relativi contratti prevedono interessi e commissioni di mancato utilizzo, negoziati sulla base delle normali condizioni di mercato.

Pagamenti futuri a fronte di passività finanziarie, debiti commerciali e altri debiti

Nella tabella che segue sono rappresentati gli ammontari di pagamenti contrattualmente dovuti relativi ai debiti finanziari compresi i pagamenti per interessi e alle passività per strumenti finanziari derivati.

[€ milioni]	Anni di scadenza						Totale
	2016	2017	2018	2019	2020	Oltre	
31.12.2015							
Passività finanziarie a lungo termine	2.336	3.013	2.038	3.827	2.599	8.001	21.814
Passività finanziarie a breve termine	5.720						5.720
Passività per strumenti finanziari derivati	4.261	56	1	33		8	4.359
	12.317	3.069	2.039	3.860	2.599	8.009	31.893
Interessi su debiti finanziari	737	654	525	453	354	1.673	4.396
Garanzie finanziarie	169						169

[€ milioni]	Anni di scadenza						Totale
	2017	2018	2019	2020	2021	Oltre	
31.12.2016							
Passività finanziarie a lungo termine	2.988	2.090	4.044	2.914	1.285	10.332	23.653
Passività finanziarie a breve termine	3.396						3.396
Passività per strumenti finanziari derivati	2.108	36	76		46	3	2.269
	8.492	2.126	4.120	2.914	1.331	10.335	29.318
Interessi su debiti finanziari	696	557	486	386	277	1.605	4.007
Garanzie finanziarie	84						84

Nella tabella che segue è rappresentato il timing degli esborsi a fronte dei debiti commerciali e diversi.

[€ milioni]	Anni di scadenza			Totale
	2016	2017-2020	Oltre	
31.12.2015				
Debiti commerciali		9.605		9.605
Altri debiti e anticipi		5.337	58	5.418
		14.942	58	15.023

[€ milioni]	Anni di scadenza			Totale
	2017	2018-2021	Oltre	
31.12.2016				
Debiti commerciali		11.038		11.038
Altri debiti e anticipi		5.665	29	5.716
		16.703	29	16.754

Pagamenti futuri a fronte di obbligazioni contrattuali

In aggiunta ai debiti finanziari e commerciali rappresentati nello stato patrimoniale, Eni ha in essere un insieme di obbligazioni contrattuali il cui adempimento comporterà l'effettuazione di pagamenti negli esercizi futuri. Le principali obbligazioni contrattuali sono relative ai contratti take-or-pay in base ai quali Eni ha l'obbligo di ritirare volumi minimi di gas o di pagare un ammontare equivalente di denaro con la possibilità di ritirare i volumi sottostanti negli esercizi successivi. Gli ammontari dovuti sono stati calcolati sulla base delle assunzioni di prezzo di acquisto del gas e dei servizi formulate nel piano industriale quadriennale approvato dalla Direzione Aziendale e per gli esercizi successivi sulla base delle assunzioni di lungo termine del management. Nella tabella che segue sono rappresentati i pagamenti non attualizzati dovuti da Eni negli esercizi futuri a fronte delle principali obbligazioni contrattuali in essere.

[€ milioni]	Anni di scadenza						Totale
	2017	2018	2019	2020	2021	Oltre	
Contratti di leasing operativo non annullabili^(a)	593	353	257	231	199	785	2.418
Costi di abbandono e ripristino siti^(b)	253	580	417	400	184	14.447	16.281
Costi relativi a fondi ambientali	281	249	255	202	71	1.631	2.689
Impegni di acquisto^(c)	10.891	9.265	9.511	8.839	7.961	73.758	120.225
- Gas							
Take-or-pay	8.429	7.912	8.277	7.916	7.312	70.851	110.697
Ship-or-pay	1.569	1.053	943	724	478	1.853	6.620
- Altri impegni di acquisto con clausola take-or-pay e ship-or-pay	114	105	101	96	80	228	724
- Altri impegni di acquisto ^(d)	779	195	190	103	91	826	2.184
Altri Impegni	9	3	2	2	2	111	129
- Memorandum di intenti Val d'Agri	9	3	2	2	2	111	129
	12.027	10.450	10.442	9.674	8.417	90.732	141.742

(a) I contratti di leasing operativo riguardano principalmente asset per attività di perforazione e produzione, time charter e noli di navi a lungo termine, terreni, stazioni di servizio e immobili per ufficio. Questi contratti, generalmente, non prevedono opzioni di rinnovo. Non ci sono significative restrizioni imposte ad Eni dagli accordi di leasing operativo con riferimento alla distribuzione di dividendi, alla disponibilità degli asset o alla capacità di indebitarsi.

(b) Il fondo abbandono e ripristino siti accoglie principalmente i costi che si presume di sostenere al termine dell'attività di produzione di idrocarburi per la chiusura mineraria dei pozzi, la rimozione delle strutture e il ripristino dei siti.

(c) Riguardano impegni di acquisto di beni e servizi che l'impresa è obbligata ad adempiere in quanto vincolanti in base a contratto.

(d) Riguardano l'acquisto della capacità di rigassificazione di alcuni impianti negli Stati Uniti per €1.226 milioni.

Impegni per investimenti

Nel prossimo quadriennio Eni prevede di eseguire un programma d'investimenti tecnici e in partecipazioni di €31,6 miliardi. Nella tabella che segue sono rappresentati con riferimento alla data di bilancio gli investimenti a vita intera relativi ai progetti committed. Un progetto è considerato committed quando ha ottenuto le necessarie approvazioni da parte del management e per il quale normalmente sono stati già collocati o sono in fase di finalizzazione i contratti di procurement.

[€ milioni]	Anni di scadenza					Totale
	2017	2018	2019	2020	Oltre	
Impegni per investimenti committed	6.733	6.679	4.218	2.441	3.685	23.756

Altre informazioni sugli strumenti finanziari

Il valore di iscrizione degli strumenti finanziari e i relativi effetti economici e patrimoniali si analizzano come segue:

(€ milioni)	2015			2016		
	Proventi (oneri) rilevati a			Proventi (oneri) rilevati a		
	Valore di iscrizione	Conto economico	Altre componenti dell'utile complessivo	Valore di iscrizione	Conto economico	Altre componenti dell'utile complessivo
Strumenti finanziari di negoziazione:						
- Titoli ^(a)	5.028	3		6.166	(21)	
- Strumenti derivati non di copertura e di trading ^(b)	(921)	(327)		87	(465)	
Strumenti finanziari da detenersi sino alla scadenza:						
- Titoli ^(a)	77	1		75		
Strumenti finanziari disponibili per la vendita:						
- Titoli ^(a)	282	8	(4)	238	9	(4)
Partecipazioni valutate al fair value:						
- Partecipazioni non correnti ^(c)	368	286				
Crediti e debiti e altre attività/passività valutate al costo ammortizzato:						
- Crediti commerciali e altri crediti ^(d)	19.946	(716)		17.324	(1.116)	
- Crediti finanziari ^(a)	3.256	(118)		2.328	128	
- Debiti commerciali e altri debiti ^(e)	15.023	83		16.754	287	
- Debiti finanziari ^(a)	27.793	(812)		27.239	(291)	
Attività (passività) nette per contratti derivati di copertura^(f)		(179)	(256)		(524)	883

(a) Gli effetti a conto economico sono stati rilevati nei "Proventi (oneri) finanziari".

(b) Gli effetti a conto economico sono stati rilevati negli "Altri proventi (oneri) operativi" per €17 milioni di proventi (oneri per €487 milioni nel 2015) e nei "Proventi (oneri) finanziari" per €482 milioni di oneri (proventi per €160 milioni nel 2015).

(c) Gli effetti a conto economico sono rilevati nei "Proventi (oneri) su partecipazioni".

(d) Gli effetti a conto economico sono stati rilevati negli "Acquisti prestazioni di servizi e costi diversi" per €840 milioni di oneri (oneri per €641 milioni nel 2015) (svalutazioni al netto degli utilizzi) e nei "Proventi (oneri) finanziari" per €276 milioni di oneri (oneri per €75 milioni nel 2015) (differenze di cambio da allineamento al cambio di fine esercizio e valutazione al costo ammortizzato).

(e) Gli effetti a conto economico sono stati rilevati nei "Proventi (oneri) finanziari" (differenze di cambio da allineamento al cambio di fine esercizio).

(f) Gli effetti a conto economico sono stati rilevati nei "Ricavi della gestione caratteristica" e negli "Acquisti prestazioni di servizi e costi diversi" per €523 milioni di oneri (oneri per €181 milioni nel 2015) e negli "Altri proventi (oneri) operativi" per €1 milione di oneri (proventi per €2 milioni nel 2015) (componente time value).

Informazioni sulla compensazione di strumenti finanziari

(€ milioni)	Ammontare lordo delle attività e passività finanziarie	Ammontare lordo delle attività e passività finanziarie compensate	Ammontare netto delle attività e passività finanziarie rilevate nello schema di stato patrimoniale
31.12.2015			
Attività finanziarie			
Crediti commerciali e altri crediti	22.351	711	21.640
Altre attività correnti	6.052	2.410	3.642
Passività finanziarie			
Debiti commerciali e altri debiti	15.653	711	14.942
Altre passività correnti	7.122	2.410	4.712
31.12.2016			
Attività finanziarie			
Crediti commerciali e altri crediti	18.489	896	17.593
Altre attività correnti	3.872	1.281	2.591
Passività finanziarie			
Debiti commerciali e altri debiti	17.599	896	16.703
Altre passività correnti	3.880	1.281	2.599

La compensazione di attività e passività finanziarie riguarda: (i) per €1.281 milioni (€2.410 milioni al 31 dicembre 2015) la compensazione di attività e passività correnti per strumenti finanziari derivati di Eni Trading & Shipping SpA per €1.145 milioni (€2.389 milioni al 31 dicembre 2015) e di Eni Trading & Shipping Inc per €136 milioni (€21 milioni al 31 dicembre 2015); (ii) per €896 milioni (€711 milioni al 31 dicembre 2015) la compensazione di crediti e debiti verso enti di Stato del settore Exploration & Production per €845 milioni (€664 milioni al 31 dicembre 2015) e crediti e debiti commerciali di Eni Trading & Shipping Inc per €51 milioni (€47 milioni al 31 dicembre 2015).

Contenziosi

Eni è parte in procedimenti civili e amministrativi e in azioni legali collegati al normale svolgimento delle sue attività. Sulla base delle informazioni attualmente disponibili, tenuto conto dei fondi stanziati e rappresentando che in alcuni casi non è possibile una stima attendibile dell'onere eventuale, Eni ritiene che verosimilmente da tali procedimenti ed azioni non deriveranno effetti negativi rilevanti. Oltre a quanto indicato nella nota n. 30 – Fondi per rischi e oneri – di seguito sono sintetizzati i procedimenti più significativi per i quali, salvo diversa indicazione, non è stato effettuato uno stanziamento al fondo rischi in quanto un esito sfavorevole è giudicato improbabile o l'entità dello stanziamento non è stimabile in modo attendibile.

1. Procedimenti in materia di salute, sicurezza e ambiente

1.1. Contenziosi in materia di salute, sicurezza e ambiente di natura penale

- (i) **Syndial SpA (quale società incorporante EniChem Agricoltura SpA – Agricoltura SpA in liquidazione – EniChem Augusta Industriale Srl – Fosfotec Srl) – sito di Crotona.** È pendente presso la Procura della Repubblica di Crotona un procedimento penale per disastro ambientale, avvenimento di sostanze destinate all'alimentazione ed omessa bonifica in relazione all'attività della discarica ex Montedison "Farina Trappeto", divenuta di proprietà EniChem Agricoltura nel 1991. Tale discarica, in cui sono stati depositati gli scarti delle attività industriali dello stabilimento Montedison, oggi Edison, è stata chiusa a partire dal 1989. A decorrere dal 1991, anno in cui la discarica è divenuta di proprietà del Gruppo Eni, non vi è stato più alcun conferimento di rifiuti. La messa in sicurezza è stata effettuata nel 1999-2000 da Fosfotec Srl. Il procedimento vede imputati alcuni dirigenti di società del Gruppo Eni che si sono succedute nella proprietà della discarica a partire dal 1991. Conclusa l'attività da parte dei periti, nel corso del 2014 e terminato il loro esame, gli atti sono stati restituiti alla Procura della Repubblica di Crotona per l'ulteriore corso e l'eventuale richiesta di rinvio a giudizio. Il procedimento prosegue con l'esame della richiesta di archiviazione presentata dalla difesa. Il Comune di Crotona si è costituito parte offesa.
- (ii) **Eni SpA – sito di Praia a Mare.** È pendente presso la Procura della Repubblica presso il Tribunale di Paola un procedimento penale avente ad oggetto presunte malattie professionali per tumori sviluppati da dipendenti dell'ex stabilimento della Marlane SpA (società già di proprietà della Lanerossi SpA). Nel procedimento si sono costituite 189 parti civili, mentre sono state individuate altre 107 persone offese dal reato. Ad esito dell'udienza preliminare il Giudice ha disposto il rinvio a giudizio di tutti gli imputati per omicidio colposo plurimo, lesioni colpose, disastro ambientale e omissione dolosa di cautele antinfortunistiche. Marzotto SpA, a seguito di accordo transattivo con Eni, ha sottoscritto singoli atti di transazione con tutte le parti civili ad eccezione degli Enti territoriali. Concluso il dibattimento, nel dicembre 2014 è stata emessa sentenza di assoluzione per tutti gli imputati perché il fatto non sussiste. Il PM ha appellato la sentenza.
- (iii) **Syndial SpA e Versalis SpA - Darsena Porto Torres.** Il GIP di Sassari, nel luglio 2012, su richiesta della Procura, ha disposto lo svolgimento di un incidente probatorio relativamente al funzionamento della barriera idraulica del sito Porto Torres (gestito da Syndial SpA) e alla sua capacità di impedire la dispersione della contaminazione, presente all'interno del sito, nel tratto di mare antistante lo stabilimento. Risultano indagati gli amministratori delegati di Syndial SpA e Versalis SpA, oltre ad alcuni altri manager delle due società, per i quali la Procura di Sassari ha richiesto il rinvio a giudizio. Il GIP ha autorizzato la citazione dei responsabili civili Syndial e Versalis. La discussione del processo si è svolta secondo il rito abbreviato. Le parti civili costituite, fra cui il Ministero e la Regione Sardegna hanno chiesto al giudice la liquidazione del danno ambientale nella misura di €1 miliardo (Ministero) e €500 milioni (Regione Sardegna). Le altre parti civili si sono rimesse alla valutazione equitativa del giudice. Il giudice del Tribunale di Sassari durante l'udienza del 22 luglio 2016, pronunciando nel procedimento penale relativo all'inquinamento della Darsena Servizi, ha assolto tutti gli indagati Syndial e Versalis per il reato di disastro ambientale e deturpamento di bellezze naturali (golfo dell'Asinara), ha condannato il responsabile interventi ambientali di sede, il responsabile interventi ambientali di sito ed il responsabile gestione impianto trattamento acque di falda di Syndial ad un anno e pena sospesa per il reato di disastro ambientale limitatamente al periodo agosto 2010/gennaio 2011, relativamente alla situazione in Darsena e ha liquidato in via provvisoria il danno alle parti civili costituite a carico degli imputati: Ministero €200 mila; Regione e Comune €100 mila ciascuno. Nessun riferimento è stato effettuato dal giudice all'eventuale inefficacia della barriera idraulica e degli interventi di messa in sicurezza di emergenza su cui si fondava la posizione della Procura. La Società intende presentare appello.
- (iv) **Syndial SpA – Discarica di Minciaredda sito di Porto Torres.** In data 7 luglio 2015 il GIP presso il Tribunale di Sassari, su richiesta del PM procedente ha disposto il sequestro dell'area di discarica denominata "Minciaredda", ubicata presso il confine ovest dello stabilimento di Porto Torres. Nel provvedimento notificato insieme agli avvisi di garanzia a tutte le persone indagate si legge che i reati contestati sono gestione di discarica non autorizzata e disastro ambientale. Nel provvedimento di sequestro preventivo risulta altresì coinvolta Syndial ai sensi del D.Lgs. 231/01. Le indagini sono in corso di svolgimento. Con riferimento alla procedura di bonifica dell'area Minciaredda, il 27 gennaio 2016 la Conferenza di Servizi Decisoria ha approvato (i) il Progetto Operativo di Bonifica dei suoli delle Aree Minciaredda, Peci DMT e Palte Fosfatiche denominato "Progetto Nuraghe" e (ii) l'Addendum al Progetto Operativo di Bonifica della Falda dell'area Minciaredda. Syndial ha ottenuto le necessarie autorizzazioni ministeriali e giudiziarie per avviare i lavori del progetto di bonifica. Le indagini sono in corso di svolgimento.
- (v) **Syndial SpA – Palte fosfatiche stabilimento di Porto Torres (1).** In data 30 giugno 2015 il GIP presso il Tribunale di Sassari ha disposto, aderendo alla richiesta della Procura di Sassari, sequestro preventivo dell'area denominata "palte fosfatiche" ed ubicata all'interno dello stabilimento di Porto Torres. I reati contestati agli indagati sono disastro ambientale e gestione non autorizzata di discarica di rifiuti pericolosi. A seguito di istanza, Syndial è stata autorizzata, sia dal Prefetto di Sassari che dal GIP presso il Tribunale di Sassari ad effettuare il miglioramento della delimitazione dell'area di discarica, l'adozione di dispositivi di monitoraggio ambientale dell'area e delle acque meteoriche. Le indagini sono in corso di svolgimento.
- (vi) **Syndial SpA – Palte fosfatiche stabilimento di Porto Torres (2).** In data 16 dicembre 2015, la Procura presso il Tribunale di Sassari ha disposto il sequestro probatorio dei sistemi di contenimento (BULK) delle acque meteoriche dilavanti l'area palte fosfatiche, acque raccolte da Syndial sulla

base del provvedimento di autorizzazione rilasciato dal Prefetto di Sassari e dal GIP del Tribunale di Sassari. Ai medesimi indagati è stato altresì notificato avviso di garanzia per i reati di omessa bonifica, gestione di rifiuti radioattivi e scarico sul suolo di acque reflue contenenti sostanze pericolose. Il PM ha disposto l'interruzione delle operazioni di raccolta, regimazione e copertura dell'area palte già peraltro autorizzate. Syndial ha presentato istanza di prosecuzione attività al GIP presso il Tribunale di Sassari. Le indagini sono in corso di svolgimento.

- (vii) Syndial SpA – Clorosoda.** Pende innanzi al Tribunale di Gela un procedimento avviato nei confronti di 17 ex dipendenti di società riconducibili al Gruppo Eni. Il procedimento ha ad oggetto i reati di omicidio colposo e lesioni personali gravi e/o gravissime in relazione al decesso di 12 ex dipendenti e a presunte malattie professionali dei dipendenti che avevano prestato servizio presso l'impianto Clorosoda, gestito dalle società aziedette. I fatti contestati riguardano il periodo che va dal 1969, anno di messa in esercizio dell'impianto Clorosoda, al 1998, anno in cui sono terminate le operazioni di bonifica dell'impianto. La Procura ha chiesto e ottenuto dal GIP lo svolgimento di un incidente probatorio consistente in una perizia medico-legale su oltre cento lavoratori che hanno prestato la propria attività lavorativa presso l'impianto. La relazione predisposta dai periti nominati dal GIP esclude la presenza di elementi scientificamente apprezzabili per ritenere che le patologie lamentate per tutti i casi sottoposti all'accertamento siano conseguenza dell'esposizione alle sostanze proprie del ciclo produttivo dell'impianto clorosoda-dicloroetano. I periti hanno, inoltre, affermato che non si riscontrano violazioni della normativa in materia di controllo e igiene industriale. In data 23 gennaio 2015 il Giudice per le Indagini Preliminari ha dichiarato concluso l'incidente probatorio. La Procura della Repubblica ha emesso l'avviso di conclusione delle indagini preliminari disponendo di non dover chiedere l'archiviazione solo in relazione alla specifica vicenda che riguarda un ex-lavoratore nel frattempo deceduto rispetto all'iniziale contestazione che aveva ad oggetto numerosi (oltre cento) casi di lesioni personali e omicidio colposo. Il procedimento dunque si è ridimensionato rispetto all'iniziale contestazione. La residuale ipotesi accusatoria, tuttavia, non trova conforto in quanto accertato dai periti nominati dal GIP. Il procedimento penale prosegue.
- (viii) Sequestro di aree site nei Comuni di Cassano allo Jonio e Cerchiara di Calabria – Ente procedente: Procura della Repubblica di Castrovillari.** Alcune aree site nei Comuni di Cassano allo Jonio e Cerchiara di Calabria sono oggetto di sequestro preventivo a causa di un'indagine relativa alla impropria gestione dei rifiuti industriali della lavorazione dello zinco provenienti dallo stabilimento ex Pertusola Sud rilevata dalla Syndial ritenuti illecitamente depositati nelle aree sotto sequestro. I fatti sono gli stessi di un procedimento penale per omessa bonifica chiuso nel 2008 senza conseguenze per la Società e i dipendenti di Eni. Syndial SpA ha eseguito le operazioni di rimozione rifiuti dalle discariche in oggetto e ha definito, con il Comune di Cerchiara e il Comune di Cassano delle transazioni per il riconoscimento dei danni cagionati dalle discariche abusive realizzate nel territorio dei due Comuni. Detti atti transattivi chiudono definitivamente ogni pendenza di natura risarcitoria dei due Comuni ricorrenti. Il procedimento penale è tuttora in corso. Le attività di bonifica sono state completate ed è stata presentata memoria per chiedere l'archiviazione del procedimento.
- (ix) Syndial SpA - procedimento amianto Ravenna.** È pendente dinnanzi al Tribunale di Ravenna un procedimento penale avente ad oggetto presunte responsabilità di ex dipendenti di società riconducibili oggi, dopo varie operazioni societarie, a Syndial SpA, per decessi e lesioni da amianto che si sono verificate a partire dal 1991. Le persone offese indicate nel capo di imputazione sono 77. I reati contestati sono omicidio colposo plurimo (589 c.p.), disastro ambientale (534 c.p.). Sono costituite parti civili, oltre a numerosi familiari delle persone decedute, anche l'ASL di Ravenna, l'INAIL di Ravenna, la CGIL, CISL e UIL Provinciali, Legambiente ed altre associazioni ambientaliste. Syndial è costituita in giudizio quale responsabile civile. Le difese degli imputati hanno chiesto la pronuncia di intervenuta prescrizione del reato di disastro ambientale e per alcuni dei casi di malattie e decessi. Il GUP di Ravenna ha disposto il rinvio a giudizio per tutti gli indagati riconoscendo invece la prescrizione solo per alcune ipotesi di lesioni colpose. Terminato il dibattimento sono in corso le udienze per la discussione finale. Syndial ha concluso alcuni accordi transattivi. Il 24 novembre 2016 il Giudice, a scioglimento della riserva, ha assolto tutti gli imputati per 76 dei 77 casi contestati, ha emesso sentenza di condanna per 6 dei 15 imputati per un solo caso di asbestosi.
- (x) Raffineria di Gela SpA – Eni Mediterranea Idrocarburi SpA – Disastro innominato.** Procedimento penale pendente a carico di dirigenti della Raffineria di Gela SpA e della EniMed SpA per i reati di disastro innominato, gestione illecita di rifiuti, e scarico di acque reflue industriali senza autorizzazione. Alla Raffineria di Gela è contestato l'illecito amministrativo da reato ai sensi del D.Lgs. 231/01. Questo procedimento penale aveva inizialmente ad oggetto l'accertamento del presunto inquinamento del sottosuolo derivante da perdite di prodotto da 14 serbatoi di stoccaggio della Raffineria di Gela non ancora dotati di doppio fondo, nonché fenomeni di contaminazione nelle aree marine costiere adiacenti lo stabilimento in ragione della mancata tenuta del sistema di barrieramento realizzato nell'ambito del procedimento di bonifica del sito. In occasione della chiusura delle indagini preliminari, la Procura della Repubblica di Gela ha riunito in questo procedimento altre indagini aventi ad oggetto puntuali episodi inquinanti collegati all'esercizio di altri impianti della Raffineria di Gela e ad alcuni fenomeni di perdita di idrocarburi dalle condotte di pertinenza della società EniMed. Il procedimento è in svolgimento.
- (xi) Indagine Val d'Agri.** La Procura della Repubblica di Potenza ha avviato un'indagine penale per accertare la sussistenza di un traffico illecito di rifiuti prodotti dal Centro Oli di Viggiano e smaltiti in impianti di depurazione su territorio nazionale. Dopo due anni di indagine, i Magistrati hanno disposto gli arresti domiciliari per cinque dipendenti Eni e posto sotto sequestro alcuni impianti funzionali all'attività produttiva in Val d'Agri, che conseguentemente è stata interrotta, per poi riprendere in data 10 agosto 2016. L'interruzione ha riguardato una produzione di circa 60 mila barili/giorno in quota Eni. La difesa, nel corso delle indagini, ha condotto degli accertamenti tecnici indipendenti avvalendosi di esperti di livello internazionale i quali hanno accertato la rispondenza dell'impianto alle Best Available Technologies e alle Best Practice internazionali. Parallelamente alle iniziative in sede giurisdizionale che non hanno avuto esito, la Società ha individuato una soluzione tecnica che prevede modifiche non sostanziali all'impianto, per il convogliamento delle acque risultanti dal processo di trattamento delle linee gas, con la finalità di eliminare l'azione di "miscelazione" nei termini contestati dalla Procura. Tale soluzione è stata approvata dalla Procura che ha emesso provvedimento temporaneo di dissequestro degli impianti per l'esecuzione delle modifiche. La Società ha successivamente ottenuto le necessarie autorizzazioni da parte dei competenti dipartimenti del Ministero per lo Sviluppo Economico necessarie per l'esecuzione delle modifiche impiantistiche proposte.

I lavori di adeguamento dell'impianto si sono conclusi nel luglio 2016; successivamente i Carabinieri del NOE, coadiuvati dal Consulente Tecnico della Procura, hanno condotto il sopralluogo in impianto per verificare lo stato dei luoghi e la rispondenza di quanto effettuato al progetto autorizzato. A valle della relazione che il Consulente Tecnico ha predisposto in esito al sopralluogo, la Procura ha emesso provvedimento di dissequestro definitivo e la Regione ha preso atto del provvedimento per quanto di competenza. Il 10 agosto 2016 si è proceduto con il riavvio degli impianti con anche reiniezione nel pozzo Costa Molina2.

Parallelamente al riavvio degli impianti la Società ha avviato l'iter di riesame dell'AIA presentando i documenti entro la scadenza del 14 agosto 2016. Il procedimento è in udienza preliminare.

1.2. Contenziosi in materia di salute, sicurezza e ambiente di natura civile o amministrativa

- (i) Atto di citazione per risarcimento danni per l'inquinamento da DDT del Lago Maggiore – Ente procedente: Ministero dell'Ambiente.** Nel maggio 2003, il Ministero dell'Ambiente ha citato in giudizio la controllata Syndial SpA chiedendo il risarcimento di un asserito danno ambientale attribuito alla gestione del sito di Pieve Vergonte nel periodo 1990-1996. Con sentenza di primo grado n. 4991/08 del 3 luglio 2008 (depositata l'8 luglio 2008), provvisoriamente esecutiva, il Tribunale Civile di Torino ha condannato Syndial SpA al predetto risarcimento quantificandolo in €1.833,5 milioni oltre agli interessi legali dalla data del deposito della sentenza. Sia i consulenti legali e tecnici di Syndial, sia quelli di Eni hanno concordemente ritenuto la predetta sentenza fondata su motivazioni errate in fatto e in diritto tali da non far ritenere probabile un esito finale negativo del contenzioso e comunque hanno altresì ritenuto assolutamente incongrua la quantificazione del danno, mancando nella sentenza congrui riferimenti che possano giustificare l'enorme ammontare della condanna rispetto alla modestia dell'inquinamento contestato dallo stesso Ministero. A seguito dell'atto di appello alla sentenza formulato da Syndial nel luglio 2009, il giudizio prosegue dinanzi alla Corte d'Appello di Torino. Nel corso dell'udienza del 15 giugno 2012, l'Avvocatura dello Stato ha verbalizzato che il Ministero non intende eseguire la sentenza di primo grado fino all'esito del giudizio di merito. La Corte di Appello di Torino, dopo aver chiesto ed ottenuto la regolarizzazione della costituzione di Syndial in giudizio, ha disposto la CTU i cui contenuti, favorevoli a Syndial, sono stati contestati nel merito dall'Avvocatura di Stato. L'8 luglio 2015, la Corte di Appello ha emesso un'ordinanza istruttoria con la quale ha chiesto al CTU di approfondire quali siano gli interventi di riparazione (da ritenersi tale anche il ripristino naturale) da effettuare sulle aree esterne. In data 13 giugno 2016 il CTU ha depositato l'integrazione della consulenza tecnica quale relazione finale della causa in oggetto. In sintesi, il CTU convalida le attività dei tavoli tecnici svolti dalla società con gli enti tecnici nazionali e locali e ritiene che (i) nessuna ulteriore misura di riparazione primaria debba essere realizzata; (ii) non vi è stato alcun impatto significativo e misurabile sui servizi e le risorse ecologiche che debba essere oggetto di riparazione compensativa o complementare: l'unico impatto registrabile riguarda la pesca, anche in ragione delle ordinanze di divieto che sono state emesse dagli enti locali, e tale impatto può essere ripristinato con le misure proposte da Syndial per un valore complessivo di circa €7 milioni; (iii) esclude fermamente la necessità così come l'opportunità, sotto il profilo giuridico e scientifico, di una attività di dragaggio mentre conferma la correttezza, tecnico-scientifica, dell'approccio di Syndial con MNR (monitoraggio del natural recovery) che stima in 20 anni. Il 6 marzo 2017 è stata emessa sentenza sulla vertenza in oggetto. La Corte di Appello, confermando la valutazione del CTU: (i) ha escluso l'applicazione del risarcimento per equivalente monetario (art. 18 Legge 349/1986); (ii) ha annullato la precedente condanna di Syndial a oltre €1,8 miliardi, e richiesto da parte di Syndial l'esecuzione del Progetto Operativo di Bonifica (POB) per la parte relativa agli interventi sulle acque sotterranee, nonché alcune misure di riparazione compensativa. Il valore delle misure di riparazione individuate dalla Corte, quantificato per la sola ipotesi di mancata o imperfetta esecuzione da parte di Syndial delle stesse, è stimato in circa €9,5 milioni. Si precisa che il POB è stato presentato da Syndial, approvato dagli Enti e già in corso di esecuzione (nonché coperto dai relativi fondi); (iii) ha respinto tutte le altre domande del Ministero (inclusa quella per danno non patrimoniale).
- (ii) Ministero dell'Ambiente – Rada di Augusta.** Con Conferenza dei Servizi del 18 luglio 2005, 14 settembre 2005 e 16 dicembre 2005, il Ministero dell'Ambiente ha prescritto alle società facenti parte del polo petrolchimico di Priolo, comprese Syndial, Polimeri Europa (ora Versalis) ed Eni R&M, di effettuare interventi di messa in sicurezza di emergenza con rimozione dei sedimenti della Rada di Augusta a fronte dell'inquinamento ivi riscontrato, in particolare dovuto all'alta concentrazione di mercurio, genericamente ricondotto alle attività industriali esercitate sul polo petrolchimico. Le suddette società hanno impugnato a vario titolo gli atti del Ministero dell'Ambiente eccependo, in particolare, le modalità con le quali sono stati progettati gli interventi di risanamento e acquisite le caratterizzazioni della Rada. Ne sono sorti vari procedimenti amministrativi riuniti presso il TAR Catania, che nell'ottobre 2012 ha emesso sentenza accogliendo i ricorsi presentati dalle società presenti nel sito, in relazione alla rimozione di sedimenti della Rada e alla realizzazione del barrieramento fisico. Il giudizio prosegue.
- (iii) Ricorso per accertamento tecnico preventivo - Tribunale di Gela.** Nel mese di febbraio 2012, è stato notificato a Raffineria di Gela SpA, Syndial SpA ed Eni SpA un ricorso da parte di 33 genitori di bambini nati malformati a Gela tra il 1992 e il 2007. Il ricorso per accertamento tecnico preventivo, promosso dai ricorrenti, è volto alla verifica dell'esistenza di un nesso di causalità tra le patologie malformative di cui sono affetti i figli dei ricorrenti e lo stato di inquinamento delle matrici ambientali del Sito di Gela (inquinamento derivante dalla presenza e operatività degli impianti industriali della Raffineria di Gela e di Syndial SpA), nonché alla quantificazione dei danni asseritamente subiti e all'eventuale composizione conciliativa della lite. Il medesimo tema, peraltro, era stato oggetto di precedenti istruttorie, nell'ambito di differenti procedimenti penali, di cui una conclusasi senza accertamento di responsabilità a carico di Eni o sue controllate e una seconda tuttora pendente in fase di indagini preliminari. Le operazioni peritali a cura del collegio peritale nominato dal Tribunale e dai periti di parte, hanno prodotto valutazioni tecniche molto distanti fra loro. Pertanto non è stato raggiunto un accordo conciliativo e l'accertamento tecnico preventivo si è concluso. In data 22 dicembre 2015 è stato notificato alle tre società interessate un atto di citazione promosso dai genitori di una bambina il cui caso è stato oggetto dell'accertamento tecnico preventivo anzidetto. Successivamente sono stati notificati ulteriori atti di citazione aventi ad oggetto complessivamente 30 casi. I giudizi pendono nella fase dell'istruttoria.
- (iv) Causa promossa dal Ministero dell'Ambiente e dal Commissario delegato alla gestione dello stato di emergenza ambientale nel territorio del Comune di Cengio contro Syndial – risarcimento del danno ambientale relativo al sito di Cengio.** È pendente un procedimento che vede parte ricorrente il Ministero

dell'Ambiente e il Commissario delegato alla gestione dello stato di emergenza ambientale nel territorio del Comune di Cengio, i quali hanno citato Syndial perché venisse condannata al risarcimento del danno ambientale relativo al sito di Cengio. La domanda è sostanzialmente basata su un'accusa di "inerzia" di Acna (oggi Syndial) nel dare esecuzione agli interventi ambientali, inerzia tutt'altro che provata avendo sempre Acna agito tempestivamente, nei tempi e nei modi previsti dall'Accordo di Programma del 4 dicembre 2000 con le pubbliche amministrazioni interessate tra le quali lo stesso Ministero dell'Ambiente. Il Tribunale di Genova, con sentenza parziale del 6 febbraio 2013, ha rigettato le eccezioni e le istanze pregiudiziali e preliminari avanzate da Syndial e ha ordinato la rimessione della causa a ruolo per procedere ad indagine tecnica volta a verificare l'effettiva sussistenza di danni residui all'ambiente, con particolare riferimento alle aree esterne al sito di proprietà e alle cd. perdite temporanee. L'ipotesi di una transazione con il Ministro dell'Ambiente e gli Enti territoriali coinvolti non ha avuto seguito. Il Giudice ha riavviato l'iter processuale che prosegue con la fase della CTU.

- (v) **Syndial SpA e Versalis SpA Porto Torres – Ente procedente: Procura della Repubblica di Sassari.** La Procura della Repubblica di Sassari ha chiesto il rinvio a giudizio, unitamente a direttori e amministratori di altre società operanti nel sito, del direttore di stabilimento Syndial di Porto Torres per asserito disastro ambientale e avvelenamento di acque e sostanze destinate all'alimentazione. Si sono costituiti parte civile: la Provincia di Sassari, il Comune di Porto Torres e altri soggetti, con esclusione delle parti civili che si erano costituite per gravi patologie associabili alle sostanze contaminanti presenti nella fauna ittica del porto industriale di Porto Torres. Il giudizio prosegue innanzi alla Procura della Repubblica di Sassari. Nel febbraio 2013 è stato notificato avviso di conclusione delle indagini preliminari e nuova contestazione da parte della Procura per imputazioni in forma colposa e non dolosa. Ad esito dell'udienza preliminare, il GUP di Sassari ha disposto sentenza di non doversi procedere per intervenuta prescrizione. La Procura ha deciso di ricorrere in Cassazione. Durante tale udienza è stata illustrata la questione di legittimità Costituzionale circa i termini di prescrizione per il reato di disastro. La Corte di Cassazione, riconoscendone la fondatezza, ha accolto l'istanza e trasmesso gli atti alla Corte Costituzionale.
- (vi) **Syndial SpA e Versalis SpA – Citazione per danno ambientale da parte del Comune di Melilli.** Nel maggio 2014 è stato notificato a Syndial e Versalis un atto di citazione in giudizio da parte del Comune di Melilli per asserito danno ambientale connesso, a suo dire, ad attività di gestione e smaltimento illecito di rifiuti e discarica abusiva da parte delle società citate. In particolare, l'atto inquadra la responsabilità di Syndial e Versalis nel loro ruolo di produttore dei rifiuti e committente in quanto, nell'ambito dei procedimenti penali sorti negli anni 2001/2003 intorno al cd. caso Mare Rosso, sarebbe stata accertata la provenienza di rifiuti pericolosi (in particolare rifiuti con alte concentrazioni di mercurio e traversine ferroviarie dismesse) dai siti industriali di Priolo e Gela. Tali rifiuti sarebbero stati smaltiti illegittimamente presso una discarica di proprietà di un terzo non autorizzata (la discarica si trova a circa 2 km dall'abitato di Melilli). La pretesa ammonta a €500 milioni, richiesta in via solidale alle due società del Gruppo e alla società SMA.RI. quale gestore della discarica ricevente i rifiuti. Con ordinanza dell'8 febbraio 2016 il Giudice, accogliendo le eccezioni sollevate dalle società del Gruppo sull'ammissibilità delle istanze avanzate dal Comune, ha rigettato la richiesta di istruttoria. Il giudizio prosegue.
- (vii) **Atto di citazione promosso contro Eni – Raffineria di Gela SpA – EniMed SpA – Syndial SpA.** 273 cittadini di Gela hanno presentato nel dicembre 2015 un ricorso ex art. 700 c.p.c. per chiedere che il Tribunale di Gela disponga la fermata di tutte le attività produttive delle società del Gruppo Eni presenti nella piana di Gela al fine di porre fine all'impatto ambientale delle stesse sull'ambiente circostante e sulla salute della popolazione locale. I ricorrenti hanno chiesto altresì che vengano nominati dei commissari ai quali affidare la gestione della fermata degli impianti e la prosecuzione degli interventi di bonifica dell'area. Inoltre, è stato chiesto di ordinare al Comune di Gela, quale autorità competente in materia di tutela sanitaria, di adottare ogni provvedimento ritenuto utile a preservare la salute della popolazione locale. L'iniziativa giudiziaria trae origine dalla presunta situazione di generale compromissione ambientale del sito e dalla conseguente necessità di tutelare la popolazione da seri rischi per la salute. L'iniziativa è stata promossa anche a seguito di talune relazioni tecniche depositate dai periti del Tribunale in un procedimento pre-contenzioso volto ad accertare la sussistenza di un nesso causale tra l'inquinamento di origine industriale e le malformazioni registrate nella città di Gela.

2. Altri procedimenti giudiziari e arbitrali

- (i) **Eni SpA – Alitalia Linee Aeree Italiane SpA in amministrazione straordinaria ("Alitalia in A.S.")).** Con atto di citazione notificato in data 23 gennaio 2013, Alitalia in A.S. ha instaurato un giudizio civile presso il Tribunale di Roma nei confronti di Eni, Esso Italiana Srl e Kuwait Petroleum Italia SpA, al fine di ottenere il risarcimento per i danni asseritamente subiti nel periodo compreso tra il 1998 e il 2009 a seguito della presunta intesa intercorsa tra le principali compagnie petrolifere nel mercato nazionale della fornitura di jet fuel. La richiesta di danni si fonda sul provvedimento del 14 giugno 2006 dell'Autorità Garante della Concorrenza e del Mercato ("AGCM"), secondo cui Eni e altre cinque compagnie petrolifere (Esso Italiana Srl, Kuwait Petroleum Italia SpA, Shell Italia SpA, Tamoil Italia SpA e Total Italia SpA) avrebbero posto in essere, negli anni dal 1998 al 2006, un'intesa unica e complessa avente per oggetto e per effetto la ripartizione del mercato del jet fuel e l'impedimento all'ingresso di nuovi operatori sul mercato nazionale. L'apparato argomentativo del provvedimento dell'AGCM ha trovato sostanziale conferma dinanzi ai giudici amministrativi aditi in sede di ricorso dalle compagnie petrolifere. Alitalia in A.S. formula una richiesta di risarcimento in solido nei confronti dei soggetti passivi della decisione. Ai fini della determinazione del danno, Alitalia in A.S. propone due modalità alternative di quantificazione fondate su due diverse ipotesi in base alle quali il cartello avrebbe prodotto effetti sul mercato. In via principale, la richiesta complessiva nei confronti di tutte le compagnie petrolifere in solido ammonta a circa €908 milioni di cui €777 milioni per maggiori costi di fornitura del jet fuel e €131 milioni per perdita di profitto dovuta alla minore capacità competitiva. Alitalia in A.S. ipotizza che l'intesa le avrebbe impedito di ricorrere all'autofornitura per approvvigionarsi di carburante avio nel periodo in cui il presunto cartello è stato accertato dall'AGCM (1998-2006) e nei tre anni successivi (ossia sino al 2009, anno in cui Alitalia ha interrotto i propri servizi di volo). In via subordinata, il danno richiesto a titolo di responsabilità solidale è pari ad almeno €395 milioni, di cui €334 milioni circa a titolo di danno emergente (quantificato da Alitalia in A.S. come sovrapprezzo rispetto al prezzo competitivo del jet fuel per il periodo 1998-2006) e €61 milioni circa a titolo di lucro cessante, per i pregiudizi che l'intesa avrebbe arrecato alla propria capacità competitiva. Con provvedimento del 23 maggio 2014, il Tribunale di Roma ha dichiarato la connessione con un giudizio in precedenza proposto dalla medesima Alitalia in A.S. davanti al Tribunale di Milano avverso altre compagnie petrolifere partecipanti all'intesa. Il giudizio è stato pertanto riassunto da Alitalia in A.S. davanti al Tribunale di Milano, dove attualmente pende in primo grado. A fronte di questo contenzioso è stato stanziato un fondo.

- (ii) **Arbitrato Eni/GasTerra.** Nel 2013 Eni ha avviato un arbitrato nei confronti di GasTerra, in base ad un contratto di fornitura gas stipulato nel 1986, per una revisione del prezzo applicato alle forniture di gas del periodo 2012-2015, concordando altresì con GasTerra l'applicazione di un prezzo provvisorio fino alla definizione di un nuovo prezzo contrattuale per accordo o per lodo arbitrale. Il lodo arbitrale emesso, in data 23 giugno 2016, non ha accolto la domanda di Eni, senza tuttavia determinare il nuovo prezzo applicabile al contratto nel periodo di riferimento. GasTerra ritiene che il lodo arbitrale, non accogliendo la domanda di Eni, ripristini l'originario prezzo contrattuale, e sulla base di questo, ora richiede ad Eni il pagamento di una somma che rappresenta la differenza tra il prezzo contrattuale e il prezzo provvisorio. Eni invece, anche sulla base dei pareri dei suoi consulenti esterni, non ritiene corretta tale interpretazione del lodo. GasTerra, tuttavia, sulla base della propria interpretazione, ha avviato una procedura arbitrale ed ha richiesto ed ottenuto dal giudice olandese un provvedimento cautelare provvisorio di sequestro, in particolare, della partecipazione in Eni International BV (che al 30 giugno 2016 presenta net assets in ottica consolidata di €34,7 miliardi) detenuta da Eni a fronte di un asserito credito di €1,01 miliardi. Al fine di ottenere il dissequestro delle azioni di Eni International BV, Eni ha offerto a GasTerra, che ha accettato, una garanzia bancaria pari all'importo richiesto (che rimarrà in vigore fino al lodo che deciderà sul merito). Il provvedimento d'urgenza, concesso dopo un'analisi sommaria, senza contraddittorio tra Eni e GasTerra non costituisce, secondo il diritto olandese, un'anticipazione della decisione sul merito della controversia. Il merito della vicenda sarà ovviamente oggetto della procedura arbitrale. Con il deposito dello Statement of Defence e Counterclaim, Eni chiederà al panel arbitrale di dichiarare che il prezzo provvisorio previsto dal Letter of Agreement continui ad avere applicazione finché sia stabilito il prezzo contrattuale efficace dal 2012, avendo il mercato italiano come riferimento. Allo stato non è possibile ipotizzare i tempi dell'arbitrato. Presumibilmente non vi sarà una decisione sull'interpretazione del Lodo e/o del Letter of Agreement prima della fine del 2017 o inizio del 2018. Eni richiederà inoltre di essere risarcita da ogni danno determinato dalle azioni legali di GasTerra. Si conferma che allo stato non ci sono elementi per ritenere probabile una revisione in aumento del prezzo provvisorio. Eni è inoltre parte di un ulteriore procedimento arbitrale con riferimento alla revisione del prezzo di fornitura del gas di un contratto a lungo termine.

3. Procedimenti in materia di responsabilità penale/amministrativa di impresa

- (i) **EniPower SpA.** Nel mese di giugno 2004 la Magistratura ha avviato indagini sugli appalti stipulati dalla controllata EniPower, nonché sulle forniture di altre imprese alla stessa EniPower. Da dette indagini è emerso il pagamento illecito di somme di denaro da aziende fornitrici di EniPower stessa a un suo dirigente che è stato licenziato. A EniPower (committente) e a Snamprogetti SpA (oggi Saipem SpA) (appaltatore dei servizi di ingegneria e di approvvigionamento) sono state notificate informazioni di garanzia ai sensi della disciplina della responsabilità amministrativa delle persone giuridiche ex Decreto Legislativo 8 giugno 2001, n. 231. Successivamente, nell'agosto 2007 è stato notificato il provvedimento con cui il Pubblico Ministero ha chiesto lo stralcio, tra gli altri, delle società EniPower e Snamprogetti per la successiva archiviazione. Il procedimento prosegue a carico di ex dipendenti delle predette società nonché nei confronti di dipendenti e dirigenti di alcune società fornitrici e delle stesse ai sensi del D.Lgs. n. 231/2001. Eni, EniPower e Snamprogetti si sono costituite parte civile nell'udienza preliminare. Il giudice ha disposto il decreto di rinvio a giudizio di tutte le parti che non hanno fatto richiesta di patteggiamento ad esclusione di alcuni soggetti nei cui confronti è intervenuta la prescrizione. Nel corso dell'udienza del 2 marzo 2010, è stata confermata la costituzione di parte civile di Eni, EniPower e Saipem nei confronti degli enti imputati ex D.Lgs. 231/2001. Sono stati altresì citati i responsabili civili delle ulteriori società coinvolte. All'udienza del 20 settembre 2011 il Tribunale di Milano ha pronunciato sentenza. In particolare, il Collegio ha condannato 9 imputati per i reati loro ascritti, oltre al risarcimento dei danni da liquidarsi in separata sede, ed, in solido, alla rifusione delle spese processuali sostenute dalle parti civili. Il Tribunale ha dichiarato prescritti i reati contestati a 7 imputati, rappresentanti di alcune società coinvolte, e ha inoltre pronunciato l'assoluzione per 15 imputati nel procedimento. Con riferimento agli enti imputati ai sensi del D.Lgs. n. 231/2001, il Collegio ha dichiarato 7 società responsabili degli illeciti amministrativi loro ascritti, applicando oltre alla sanzione amministrativa pecuniaria altresì la corrispondente confisca. Eni, EniPower e Saipem si erano costituite parti civili nel procedimento anche nei confronti delle predette persone giuridiche. Con la sentenza il Collegio ha dichiarato di escludere tale costituzione nei confronti degli enti imputati, così mutando la decisione assunta all'inizio del dibattimento, verosimilmente a seguito della sentenza della Corte di Cassazione che ha statuito l'illegittimità della costituzione di parte civile nei confronti degli enti imputati ai sensi del D.Lgs. n. 231/2001. Le motivazioni della sentenza sono state depositate in data 19 dicembre 2011. Le parti condannate hanno provveduto ad impugnare tempestivamente il suddetto provvedimento e, il 24 ottobre 2013, la Corte d'Appello di Milano ha pronunciato sentenza, sostanzialmente confermando la decisione di primo grado, riformandola parzialmente solo con riferimento ad alcune persone fisiche per le quali è stato dichiarato di non doversi procedere per intervenuta prescrizione. La Cassazione ha annullato la sentenza della Corte d'Appello di Milano rimandando ad altra sezione.
- (ii) **Algeria.** Sono pendenti in Italia ed all'estero procedimenti su presunti pagamenti corruttivi in relazione ad alcuni contratti aggiudicati dall'ex controllata Saipem in Algeria. In data 4 febbraio 2011, Eni ha ricevuto dalla Procura della Repubblica di Milano una "richiesta di consegna" di documentazione relativa ad attività di società del gruppo Saipem in Algeria (contratto GK3 e contratto Galsi/Saipem/Technip in relazione ad opere di ingegneria nella posa di un gasdotto). Eni ha inoltrato l'atto per competenza a Saipem che in data 16 febbraio 2011 ha depositato i documenti oggetto di richiesta. Il reato di "corruzione internazionale" indicato nella richiesta è una delle fattispecie previste nel campo di applicazione del D.Lgs. 8 giugno 2001, n. 231 in merito alla responsabilità degli enti che prevede sanzioni pecuniarie ed interdittive in capo alla società e la confisca del profitto. Eni ha provveduto al deposito di documentazione relativa al progetto MLE (al quale partecipa la Divisione E&P di Eni) su base volontaria, non essendo tali documenti oggetto di richiesta della Procura. In data 22 novembre 2012, la Procura ha notificato a Saipem informativa di garanzia per illecito amministrativo relativo al reato di corruzione internazionale ex art. 25 comma 2 e 3 D.Lgs. n. 231/2001, unitamente ad un'ulteriore richiesta di consegna di documentazione contrattuale per attività in Algeria. Tale procedimento risultava riunito ad altro filone di indagini (cd. Iraq - Kazakhstan) avente ad oggetto attività del Gruppo Eni in Iraq e Kazakhstan. Successivamente, la Procura ha emesso ulteriori richieste e decreti notificati a Saipem volti ad acquisire documentazione in relazione a contratti di intermediazione e sub-contratti stipulati da Saipem in connessione con i progetti algerini. Anche ex dipendenti di Saipem risultavano indagati per il medesimo procedimento. In particolare, l'ex Amministratore Delegato, dimissionario nel dicembre 2012 a seguito degli sviluppi delle indagini, e l'ex

Chief Operating Officer della Business Unit Engineering & Construction, licenziato da Saipem ad inizio 2013. In data 7 febbraio 2013, presso le sedi di Eni in San Donato Milanese e Roma sono state effettuate attività di perquisizione e sequestro da parte della Guardia di Finanza, disposte dalla Procura della Repubblica di Milano. Contestualmente è stata notificata ad Eni ex art. 25 comma 3 e 4 D.Lgs. 231/01 informativa di garanzia. Dagli atti si è appreso che la Procura ha esteso le indagini oltre che a carico di Eni, anche nei confronti del suo ex Amministratore Delegato, di un dirigente e dell'ex CFO di Eni (che aveva precedentemente ricoperto il ruolo di CFO di Saipem anche nel periodo di riferimento della presunta corruzione oggetto di indagine da parte della Procura e prima di essere nominato CFO di Eni in data 1° agosto 2008). Eni, pur ritenendosi estranea ai fatti oggetto di indagine, ha avviato una propria indagine interna, con l'assistenza di consulenti esterni, in aggiunta alle analisi e alle attività di verifica svolte dagli organi di vigilanza e controllo interni e da un gruppo di lavoro dedicato alla specifica vicenda. Nel corso del 2013, i consulenti esterni hanno effettuato:

- verifica dei documenti sequestrati dalla Procura di Milano e l'analisi della documentazione in possesso delle unità approvvigionamenti interne in relazione ai rapporti con i fornitori e non sono emerse prove dell'esistenza di contratti di intermediazione o di qualsivoglia altra natura tra Eni e le terze parti oggetto di indagine; i contratti di intermediazione precedentemente individuati sono stati stipulati da Saipem o sue controllate o società incorporate;
- la verifica interna volontaria inerente il Progetto MLE (unico progetto tra quelli sotto indagine in cui il committente è una società del Gruppo Eni) e non sono emerse evidenze della commissione di fatti illeciti da parte di personale di Eni nell'aggiudicazione a Saipem dei due maggiori contratti relativi a detto Progetto (EPC e Drilling).

Inoltre, nel corso del 2014 sono stati completati approfondimenti sul tema della direzione e coordinamento di Eni nei confronti di Saipem, sia per aspetti giuridici che amministrativo-contabili, con l'assistenza di professionisti esperti di dette materie e consulenti esterni. Gli esiti delle analisi svolte confermano l'autonomia operativa di Saipem rispetto alla controllante Eni. I risultati delle attività di indagine interna sono stati portati a conoscenza dell'autorità giudiziaria, nello spirito di piena collaborazione con i magistrati inquirenti. In data 24 ottobre 2014, è stata notificata ad Eni una richiesta di incidente probatorio della Procura di Milano avente ad oggetto l'esame di due indagati: l'ex Chief Operating Officer della Business Unit Engineering & Construction di Saipem e l'ex Presidente, Direttore Generale di Saipem Contracting Algeria. In data 14 gennaio 2015, è stato emesso dalla Procura della Repubblica di Milano l'avviso di conclusione delle indagini preliminari nei confronti di Eni, Saipem e otto persone fisiche (tra cui l'ex CEO e l'ex CFO di Eni, il Chief Upstream Officer di Eni, all'epoca dei fatti oggetto di indagine responsabile di Eni E&P per il Nord Africa). La Procura di Milano ha formulato l'avviso per ipotesi di corruzione internazionale, nei confronti di tutti gli indagati (incluse Eni e Saipem ai sensi del D.Lgs. 231/01), aventi ad oggetto la stipula da parte di Saipem di contratti di intermediazione per attività Saipem in Algeria. Inoltre, ad alcune persone fisiche (tra cui l'ex CEO e l'ex CFO di Eni, il Chief Upstream Officer di Eni) è contestato anche il reato tributario di dichiarazione fraudolenta di Saipem, in relazione al trattamento contabile di tali contratti per gli anni di imposta 2009-2010. Acquisiti dalla difesa di Eni gli atti processuali depositati in relazione alla "richiesta di incidente probatorio", i verbali dell'udienza camerale e gli atti depositati ai fini della conclusione delle indagini preliminari, Eni ha richiesto ai propri consulenti esterni un'ulteriore analisi ed approfondimento. All'esito, i consulenti incaricati hanno confermato le conclusioni raggiunte in precedenza. Il 12 febbraio 2015 la Procura ha depositato la richiesta di rinvio a giudizio di tutti gli indagati per i reati indicati. Il 2 ottobre 2015, il Giudice per l'Udienza Preliminare del Tribunale di Milano ha emesso sentenza di non luogo a procedere nei confronti di Eni, dell'ex AD e del Chief Upstream Officer della Società per tutte le ipotesi di reato oggetto di contestazione. Il 24 febbraio 2016 la Corte di Cassazione, accogliendo il ricorso presentato dalla Procura di Milano, avverso il provvedimento di non luogo a procedere, ha annullato la sentenza impugnata ed ha disposto la trasmissione degli atti ad un nuovo Giudice per l'Udienza Preliminare presso il Tribunale di Milano. All'esito della nuova udienza preliminare, in data 27 luglio 2016 il Giudice ha disposto il rinvio a giudizio per tutti gli imputati, inclusa Eni. Allo stato è pertanto in corso il giudizio di primo grado.

A seguito degli sviluppi delle indagini in Italia già alla fine del 2012, Eni ha preso contatto con le competenti autorità americane (SEC e DoJ) per avviare un'informativa volontaria sul tema. Facendo seguito a tale comunicazione informale, la SEC e il DoJ hanno avviato indagini, nel corso delle quali è stata prodotta (ed è in corso di ulteriore produzione) numerosa documentazione da parte di Eni, inclusi gli esiti delle verifiche interne sopra indicate, in risposta a richieste sia formali che informali.

(iii) Iraq – Kazakhstan. La Procura della Repubblica di Milano ha avviato indagini in merito a ipotesi di corruzione internazionale in relazione alle attività Eni in Kazakhstan riguardanti l'impianto di Karachaganak e il progetto Kashagan con riferimento alla gestione delle gare di appalto da parte dell'operatore Agip KCO. Nell'ambito di tale procedimento risultano indagati Eni ai sensi del D.Lgs. 8 giugno 2001, n. 231 ed alcuni dirigenti ed un ex dirigente della Società. Tale procedimento è stato successivamente riunito con altro (cd. Iraq) riguardante un parallelo filone di indagini riferite specificamente ad attività condotte dal Gruppo Eni in Iraq. Infatti, il 21 giugno 2011 si sono svolte perquisizioni disposte dalla Procura di Milano presso gli uffici di Eni Zubair SpA e presso gli uffici di Saipem SpA di Fano, con riferimento agli uffici di alcuni dipendenti del Gruppo e di società terze, in relazione a ipotesi di reato realizzate "al fine di influire illecitamente nell'aggiudicazione di gare all'estero" – in particolare, per attività in Iraq – "in cui sono coinvolte, come stazione appaltante, società del Gruppo Eni". I reati contestati sono associazione a delinquere e corruzione per attività di Eni Zubair in Iraq e di Saipem nel progetto "Jurassic" in Kuwait. Alla luce delle contestazioni descritte nell'atto, Eni Zubair, Eni e Saipem appaiono parti lese dai comportamenti contestati ai propri dipendenti, qualificati come "dirigenti infedeli del Gruppo Eni". Contestualmente al decreto di sequestro è stata notificata a Eni ed a Saipem informativa di garanzia ai sensi del D.Lgs. n. 231/2001. Dalle successive notifiche degli atti di proroga indagini risultano altresì indagati un ulteriore dipendente della Società e altri fornitori. In data 24 aprile 2012, la Procura della Repubblica di Milano ha emesso richiesta di applicare a Eni la misura dell'interdizione per un anno e sei mesi dall'esercizio delle attività previste nel production sharing agreement. Il GIP di Milano ha rigettato la richiesta di misura cautelare avanzata dalla Procura ritenendola infondata e il Tribunale del Riesame di Milano ha respinto l'appello proposto dalla Procura con valutazioni su aspetti di merito, per la mancanza di indizi sufficientemente gravi a carico di Eni, ritenendo altresì più che ragionevole la tesi difensiva circa il fatto che Eni ha subito ingenti danni in conseguenza delle cattive performance di alcuni fornitori coinvolti nel progetto Kashagan. Inoltre, il Tribunale ha rilevato la mancanza delle esigenze cautelari in conseguenza del riassetto delle attività in Kazakhstan, dando atto altresì delle numerose iniziative di verifica e controllo interno tempestivamente adottate da Eni. L'ordinanza del Tribunale del Riesame non è stata ulteriormente impugnata dall'Ufficio del Pubblico Ministero.

Anche sulla base di tale provvedimento, in data 13 marzo 2014 la difesa penale di Eni ha presentato istanza di archiviazione motivata al Pubblico

Ministero. La Procura ha presentato richiesta di archiviazione per le persone fisiche e, in data 5 gennaio 2017, la suddetta richiesta di archiviazione è stata accolta dal Giudice per le Indagini Preliminari che ha emesso il conseguente decreto di archiviazione. Si attende analogo provvedimento per Eni, indagata nel medesimo procedimento ai sensi del D.Lgs. 231/01.

(iv) OPL 245 Nigeria. È pendente presso la Procura della Repubblica di Milano un procedimento penale avente ad oggetto un'ipotesi di corruzione internazionale per l'acquisizione nel 2011 del blocco esplorativo OPL 245 in Nigeria. In data 2 luglio 2014, la Procura di Milano ha notificato ad Eni SpA "informazione di garanzia" ai sensi del D.Lgs. 231/01. Contestualmente, è stata notificata alla Società una "richiesta di consegna" ex art. 248 c.p.p., emessa dalla Procura della Repubblica di Milano. Dalla lettura dell'atto è emerso che il procedimento risulta avviato a seguito di un esposto presentato dalla ONG ReCommon e verte su presunte condotte corruttive che, secondo la Procura, si sarebbero verificate "in correlazione con la stipula del Resolution Agreement 29 aprile 2011 relativo alla cd. "Oil Prospecting Licence" del giacimento offshore individuato nel blocco 245 in Nigeria". Eni assicura la massima cooperazione con la magistratura e ha provveduto tempestivamente a consegnare la documentazione richiesta. Inoltre, Eni ha preso contatto con le competenti autorità americane (SEC e DoJ) per avviare un'informativa volontaria sul tema. Nel luglio 2014, il Collegio Sindacale e l'Organismo di Vigilanza hanno deliberato il conferimento di un incarico congiunto ad uno studio legale statunitense indipendente esperto in ambito anticorruzione, affinché, previa informativa all'autorità giudiziaria, fosse espletata una verifica indipendente di natura forense sulla vicenda. I legali statunitensi a conclusione delle verifiche hanno in sintesi concluso che non sono emerse evidenze di condotte illecite da parte Eni in relazione alla transazione con il governo nigeriano del 2011 per l'acquisizione della licenza OPL 245 in Nigeria. Gli esiti di tale verifica sono stati messi a disposizione dell'autorità giudiziaria.

In data 10 settembre 2014, la Procura di Milano ha notificato a Eni un "restraint order" di un giudice inglese che, a seguito di rogatoria richiesta da parte della Procura di Milano, ha disposto il sequestro di un conto bancario di terzi aperto presso una banca londinese. L'atto è stato notificato anche ad alcune persone fisiche, tra cui il CEO di Eni e il Chief Development, Operation & Technology Officer di Eni e l'ex CEO di Eni. Dai documenti notificati si è desunto che gli stessi erano stati iscritti nel registro degli indagati presso la Procura di Milano. All'udienza camerale del 15 settembre 2014, fissata presso la Corte di Londra, Eni e le due persone fisiche coinvolte hanno evidenziato la propria estraneità rispetto al conto corrente sequestrato. In esito all'udienza, il sequestro è stato confermato.

In data 22 dicembre 2016 è stato notificato ad Eni l'avviso di conclusione delle indagini preliminari. A seguito della richiesta di rinvio a giudizio formulata dalla Procura di Milano nei confronti, tra gli altri, degli attuali CEO, Chief Development, Operation & Technology Officer e Direttore International Negotiations di Eni e dell'ex CEO di Eni, oltre che di Eni ai sensi del D.Lgs. 231/2001, in data 14 febbraio 2017 la difesa di Eni ha ricevuto notifica del decreto di fissazione dell'udienza preliminare per il giorno 20 aprile 2017.

A seguito della notifica dell'avviso di conclusione delle indagini preliminari, è stato richiesto ai legali statunitensi indipendenti di accertare se i nuovi documenti resi disponibili dalla Procura di Milano potessero modificare le conclusioni delle verifiche condotte in precedenza. Agli stessi legali sono stati altresì resi disponibili i documenti depositati nel procedimento nigeriano più oltre descritto. I legali statunitensi hanno in sintesi concluso che le ulteriori verifiche da loro effettuate hanno confermato le conclusioni delle precedenti verifiche.

In data 27 gennaio 2017 la controllata Eni Nigerian Agip Exploration Ltd ("NAE") ha ricevuto copia di un provvedimento della Federal High Court di Abuja con il quale viene disposto su richiesta della Economic and Financial Crime Commission ("EFCC") un sequestro temporaneo ("Order") della licenza OPL 245, in pendenza del procedimento per asseriti reati di corruzione e riciclaggio di denaro in corso in Nigeria. NAE unitamente al suo partner ha tempestivamente depositato presso la stessa Corte istanza di revoca del provvedimento di sequestro. Il 17 marzo 2017, la Corte nigeriana ha revocato il provvedimento di sequestro.

Recentemente Eni è venuta a conoscenza dell'avvenuto deposito delle contestazioni formulate da parte dello EFCC. Eni ha messo a disposizione dei legali statunitensi incaricati della verifica indipendente della transazione OPL 245, una copia di tali contestazioni. I legali statunitensi hanno in sintesi concluso che le ulteriori verifiche da loro effettuate hanno confermato le conclusioni delle precedenti verifiche in base alle quali non è emersa alcuna evidenza di condotta illecita da parte di Eni in relazione all'acquisizione della licenza OPL 245 dal Governo Nigeriano.

(v) Eni SpA (già Divisione R&M) procedimenti penali accise sui carburanti (Procedimento penale n. 6159/10 RGNR Procura della Repubblica presso il Tribunale di Frosinone e procedimento penale n. 7320/14 RGNR Procura della Repubblica presso il Tribunale di Roma). Sono pendenti due procedimenti penali aventi ad oggetto la "presunta" evasione di accisa nell'ambito dell'attività di commercializzazione dei carburanti nel mercato della rete. In particolare, la contestazione riguarda la presunta immissione in consumo da parte di Eni di prodotti petroliferi in quantitativi superiori rispetto a quelli assoggettati ad accisa. Un primo procedimento, avviato dalla Procura della Repubblica di Frosinone nei confronti di una società terza (Turrizziani Petroli) acquirente di carburanti da Eni, risulta tuttora pendente in fase di indagini preliminari. Nell'ambito di tale indagine, estesa poi ad Eni, sono stati acquisiti presso quest'ultima, dati e informazioni riguardanti l'assolvimento delle accise in relazione ai quantitativi di carburante esitati dalle tre basi oggetto d'indagine (Gaeta, Napoli e Livorno). Eni ha fornito la massima collaborazione possibile, consegnando tutta la documentazione chiesta. In tale occasione si aveva conferma che il procedimento aveva ad oggetto la "presunta" immissione al consumo da parte di Eni di prodotti petroliferi in quantitativi superiori rispetto a quelli assoggettati ad accisa. La Guardia di Finanza di Frosinone, unitamente alla locale Agenzia delle Dogane (ADD) in esito alle indagini espletate ha emesso nel novembre 2013 un Processo Verbale di Costatazione (PVC) per il mancato pagamento dell'accisa negli anni 2007-2012 per un valore di €1,55 milioni. Nel maggio del 2014 l'Agenzia delle Dogane di Roma ha inoltre emesso l'avviso di pagamento relativo al mancato versamento delle accise dedotto nel PVC predisposto dalla GdF e dall'Agenzia delle Dogane di Frosinone. La Società ha prontamente presentato ricorso avverso il predetto avviso innanzi alla Commissione Tributaria. Il secondo procedimento, avviato dalla Procura della Repubblica di Roma, ha ad oggetto sempre la presunta sottrazione di prodotto al pagamento delle accise in relazione alle eccedenze di prodotto allo scarico rispetto ai quantitativi indicati nei documenti fiscali di accompagnamento. Tale procedimento rappresenta uno sviluppo di quello avviato dalla Procura di Frosinone e riguarda fatti sostanzialmente analoghi a quelli oggetto del procedimento di provenienza con tuttavia alcune differenze sia in ordine alla natura dei reati contestati, sia in relazione alle condotte oggetto dell'accertamento. La Procura di Roma ha ipotizzato, infatti, la sussistenza di un'associazione a delinquere finalizzata alla sottrazione sistematica di prodotti petroliferi presso tutte le 22 basi di carico di Eni dislocate sul territorio nazionale. La Società sta fornendo all'Autorità Giudiziaria la massima collaborazione con l'intento di

chiarire innanzi al nuovo interlocutore le proprie ragioni a sostegno della correttezza del proprio operato. In data 30 settembre 2014 è stato eseguito un ulteriore decreto di perquisizione e sequestro disposto dalla Procura di Roma nei confronti del precedente Direttore Generale della allora "Divisione R&M". I presupposti del provvedimento sono analoghi a quelli del precedente. Il provvedimento è conseguenza del fatto che l'accertamento in corso riguarda anche il periodo in cui al vertice della Divisione R&M vi era il precedente Direttore Generale. In data 5 marzo 2015 è stata eseguita una perquisizione su tutti i depositi del circuito Eni in Italia, disposta dalla Procura della Repubblica di Roma nell'ambito del medesimo procedimento. Scopo della perquisizione è stato quello di verificare l'esistenza di comportamenti fraudolenti finalizzati a manomettere i sistemi di misurazione dei carburanti movimentati presso i predetti depositi e funzionali agli adempimenti fiscali in materia di accise. I tre procedimenti penali sono stati tutti riuniti innanzi alla Procura della Repubblica di Roma che sta ancora conducendo le indagini preliminari. Infine, l'Agenzia delle Dogane, in riscontro all'interpello proposto su richiesta di Eni dall'Unione Petrolifera, ha emesso una circolare con la quale ha fornito indicazioni ai competenti uffici territoriali doganali, dell'Agenzia delle Entrate e della Guardia di Finanza, in merito alle modalità attraverso le quali gli operatori del settore sono chiamati a determinare i quantitativi di prodotti petroliferi da assoggettare ad accisa. Tale circolare conferma la correttezza delle modalità procedurali seguite da Eni per l'assolvimento delle accise sui prodotti immessi in consumo. Nel mese di settembre 2015 la Procura della Repubblica di Roma ha disposto un accertamento tecnico irripetibile al fine di verificare la rispondenza dei software installati presso alcune testate metriche sequestrate in precedenza con quelli depositati dal fabbricante metrico terzo presso il Ministero dello Sviluppo Economico. Gli accertamenti tecnici si sono conclusi con la verifica della conformità dei software analizzati. In questa occasione si è appreso che il procedimento è stato esteso ad un cospicuo numero di dipendenti ed ex dipendenti della Società. Il procedimento pende in fase di indagini preliminari.

- (vi) **Blocco Marine XII (Congo).** In data 9 luglio 2015 Eni ha ricevuto la notifica di un "sub-poena" presso la sede di New York. Si tratta di una richiesta di produzione documentale emessa dal Department of Justice degli USA in vista di un'audizione di un rappresentante di Eni in relazione agli asset "Marine XII" in Congo e a rapporti intrattenuti con alcune persone fisiche e società indicate nell'atto. Dai primi contatti informali intercorsi con l'autorità da parte dei legali americani incaricati da Eni, l'atto si inserirebbe in un contesto di indagine più ampio, nei confronti di parti terze, nell'ambito del quale Eni ha il ruolo di testimone e – potenzialmente – di soggetto danneggiato. È stata attivata la raccolta della documentazione rispondente alle richieste dell'autorità, con progressiva produzione all'autorità.

4. Contenziosi fiscali

Italia

Eni SpA

- (i) **Contestazione per omesso pagamento ICI/IMU relativamente ad alcune piattaforme petrolifere localizzate nelle acque territoriali.** Sono pendenti alcuni procedimenti tributari aventi ad oggetto la contestazione da parte di amministrazioni comunali dell'omesso pagamento dell'imposta comunale sugli immobili relativa a piattaforme offshore per l'estrazione di idrocarburi installate nelle acque territoriali prospicienti il territorio di tali comuni. La Corte di Cassazione con sentenza depositata il 24 febbraio 2016 relativa ad uno dei contenziosi predetti, quello in essere con il Comune di Pineto, ha stabilito: (i) l'assoggettamento ad imposta delle piattaforme installate nel mare territoriale, (ii) la determinazione della base imponibile sulla base dei valori contabili e non di quelli di sostituzione, (iii) la non applicabilità di sanzioni. Il giudizio prosegue con il rinvio al giudice di merito per la determinazione del quantum. La Società ha effettuato un accantonamento al fondo rischi. Dal 2016 la legge di stabilità (art. 1 c. 21 della L. 28 dicembre 2015 n. 208) ha escluso dalla base imponibile "i macchinari, congegni, attrezzature ed altri impianti, funzionali allo specifico processo produttivo". A fronte del quesito presentato da Assomineraria nell'aprile 2016, il 1° giugno u.s. il Dipartimento delle Finanze ha confermato che le piattaforme petrolifere rientrano tra le fattispecie per le quali la suddetta norma (cd. "imbullonati") ha previsto, dal 2016, l'esclusione del bene dalla base imponibile dell'imposta comunale. Nell'ambito di un procedimento analogo relativo a un altro operatore petrolifero, la Corte di Cassazione - Sezione Tributaria ha confermato nuovamente l'assoggettabilità ad ICI/IMU delle installazioni industriali in oggetto. Sulla base degli esiti di queste pronunce Eni ha intrapreso una conciliazione con gli enti territoriali che vantano pretese nei confronti della Compagnia in base alla riconosciuta assoggettabilità al tributo delle piattaforme petrolifere. Tale conciliazione sarà perseguita a condizione che gli enti territoriali concordino con Eni una base imponibile equa e rinuncino a ogni pretesa di sanzione così come stabilito dalla Cassazione nel contenzioso con il Comune di Pineto. Sulla base dell'aspettativa del management di concludere positivamente tale conciliazione, in bilancio è stato adeguato il fondo imposte.
- (ii) **Accise.** Il 31 maggio 2016 l'Agenzia delle Dogane ha notificato ad Eni un avviso di pagamento di €134 milioni (quanto a €114 milioni per accise e quanto a €20 milioni per interessi) oltre a sanzioni per €34 milioni. Gli atti fanno seguito alla contestazione, operata nel 2011, a fronte del procedimento penale avviato dal Tribunale di Milano nel 2010 per asserita sottrazione al pagamento di accise (nel periodo 2003-2008) su 9,8 miliardi di smc di gas ceduti da Eni. A seguito delle evidenze fornite da Eni i volumi asseritamente sottratti ad imposizione sono stati ridotti a 650 milioni smc con la corrispondente riduzione dell'accisa contestata da €1,7 miliardi a €114 milioni. Analogamente alla contestazione iniziale, anche la contestazione residua appare infondata in quanto attribuibile alla differenza di potere calorico (pcs) tra le quantità di gas naturale prodotte/acquistate e vendute. Questa circostanza è confermata da parere del Direttore del Dipartimento di Energia del Politecnico di Milano e riconosciuto dalla stessa Agenzia delle Dogane nell'ambito dei lavori di un tavolo di consultazione promosso da Anigas. In data 2 febbraio 2012 l'Agenzia delle Dogane aveva quindi emesso un atto di contestazione dove, configurando solo l'errata compilazione delle dichiarazioni di consumo, si riservava di recuperare le accise asseritamente non versate fatto salvo l'esito del procedimento penale. Con sentenza del 28 giugno 2012 il GIP di Milano pronunciava sentenza di proscioglimento dei manager Eni imputati di evasione delle accise in quanto il fatto non costituiva reato. A fronte del ricorso della Procura, la sentenza del GIP veniva confermata dalla Corte di Cassazione con sentenza del 3 luglio 2013 depositata il 7 gennaio 2014. Il riproporsi della contestazione è attribuibile alla circostanza che sebbene il fenomeno dell'influenza del potere calorico sia stato riconosciuto da un punto di vista tecnico scientifico e condiviso dalla stessa Agenzia, non ha ancora trovato espressa regolamentazione normativa o indicazioni di prassi. A tutela degli interessi aziendali sono state avviate le seguenti iniziative: (i) la richiesta, in sede amministrativa, di sospensione della riscossione,

accolta dall'Agenzia delle Dogane; (ii) il ricorso contro il provvedimento davanti al giudice tributario. Allo stato, anche tenuto conto dell'esito del procedimento penale, la contestazione formulata è considerata infondata e pertanto non è stato eseguito alcun accantonamento al fondo imposte nel bilancio consolidato 2016.

Estero

(iii) Eni Angola Production BV. Le Autorità fiscali dell'Angola contestano a Eni Angola Production BV, quale contitolare della concessione di Cabinda, il periodo di competenza per la deducibilità degli ammortamenti sulle immobilizzazioni in corso ai fini del pagamento della Petroleum Income Tax osservando che il processo di ammortamento fiscale deve iniziare all'entrata in esercizio dell'asset. La Società ha pagato le maggiori imposte oggetto di contestazione per gli anni 2002-2006 chiedendo il riconoscimento della propria posizione per gli esercizi successivi. A tal fine ha presentato ricorso che attende di essere discusso dalla Corte Suprema. Le Autorità Fiscali contestano inoltre sia ad Eni Angola Production BV che ad Eni Angola Exploration BV per i periodi d'imposta dal 2003 al 2009 il recupero di alcuni costi (Cost Oil) per diverse licenze regolate da contratti petroliferi in regime di Production Sharing Agreement, e che determinerebbe il pagamento di maggiori imposte sull'incremento del Profit Oil derivante dal mancato riconoscimento dei suddetti costi. Le società contestano la legittimità della contestazione sul Profit Oil da parte del Ministero delle Finanze essendo unicamente di Sonangol (first party nel contratto petrolifero) la competenza ad approvare il Cost Oil (costi recuperabili) e le quote di Profit Oil contrattuali, così come l'indeducibilità fiscale dei costi stessi, ed hanno presentato ricorso che attende di essere discusso. Le società a fronte delle contestazioni hanno effettuato uno stanziamento al fondo imposte.

5. Contenziosi chiusi

- (i) Causa promossa dal Comune di Carrara per il ripristino dello stato dei luoghi nel sito di Avenza e il risarcimento danni.** In relazione alla causa promossa dal Comune di Carrara e dal Ministro dell'Ambiente nei confronti di Syndial SpA per il risarcimento di asseriti danni ambientali del sito di Avenza, il giudizio si è concluso senza l'accertamento di alcuna responsabilità in capo alla società di Eni. In particolare la tesi del Ministero dell'Ambiente indicava Syndial responsabile del danno ambientale per tre ordini di motivi: a) successore ex legge dei precedenti gestori del sito, b) responsabile in via diretta per il periodo di gestione e per l'inadeguata attività di bonifica successiva all'incidente del 1984, c) responsabile in via diretta per omessa bonifica del sito. Syndial si è costituita in giudizio. La Corte di Cassazione, sez. III, ha accolto solo il primo motivo di ricorso del Ministero, relativo alla prescrizione degli illeciti ambientali, ma con espressa limitazione alle posizioni dei precedenti gestori del sito. La Corte ha dunque confermato, in via definitiva, l'esclusione di qualsiasi responsabilità in capo a Syndial, sia in termini di responsabilità "diretta" (per i "ritardi/omissioni" alla bonifica lamentati dal Ministero e che appunto non hanno trovato accoglimento) sia in termini di responsabilità "indiretta" (come "erede" dei precedenti gestori). Questo secondo profilo merita, tra l'altro, particolare attenzione dato che il sito di Avenza è pervenuto ad Eni ex lege.
- (ii) Eni SpA – Istruttoria per presunte violazioni del Codice del Consumo in materia di fatturazione dei consumi Gas & Power.** Con riferimento al procedimento tra Eni e AGCM avente a oggetto presunte pratiche commerciali scorrette ai sensi del Codice del Consumo in materia di fatturazione dei consumi Gas & Power ai clienti retail, a esito della fase istruttoria, l'AGCM ha notificato ad Eni il provvedimento finale, con cui ha irrogato alla Società una sanzione di €3,6 milioni. La sanzione è stata pagata. Eni ha impugnato il provvedimento con ricorso al TAR.
- (iii) Infortunio mortale Truck Center Molfetta – Ente procedente: Procura della Repubblica di Trani.** In relazione a un incidente avvenuto a Molfetta nel marzo 2008, in cui hanno perso la vita 4 persone a causa delle operazioni di pulizia di una cisterna utilizzata per il trasporto di zolfo liquido prodotto da Eni nella Raffineria di Taranto, la Procura della Repubblica di Trani aveva contestato a Eni e a otto dipendenti della Società l'ipotesi di omicidio colposo e altri reati. La sentenza di primo grado nella quale il Giudice aveva pronunciato sentenza di assoluzione per le persone fisiche e per la stessa Eni, come persona giuridica, con l'ampia formula del "perché il fatto non sussiste", è stata confermata nei successivi gradi di giudizio e divenuta irrevocabile il 27 luglio 2016.
- (iv) Eni SpA. Procedura di amministrazione straordinaria delle compagnie aeree Volare Group, Volare Airlines e Air Europe.** In relazione all'azione di revocatoria fallimentare con la quale le procedure di amministrazione straordinaria di Volare Group, Volare Airlines e Air Europe hanno chiesto, per un totale di circa €46 milioni oltre rivalutazione e interessi, la dichiarazione di inefficacia dei pagamenti effettuati dalle compagnie in procedura concorsuale a favore di Eni nell'anno anteriore alla dichiarazione dello stato di insolvenza delle suddette debentrici (dal 30 novembre 2003 al 29 novembre 2004), la Corte d'Appello di Milano aveva condannato Eni a restituire un importo complessivo di circa €9 milioni. Eni ha proposto ricorso per Cassazione e lo stesso hanno fatto le controparti, chiedendo che la condanna di Eni venga riquantificata nell'ammontare di circa €18 milioni. Il giudizio pende in Cassazione. È stato effettuato un accantonamento al fondo rischi per tale contenzioso. Il contenzioso non è più significativo.
- (v) Eni SpA – Istruttoria dell'Autorità Garante della Concorrenza e del Mercato su dichiarazione quota mercato all'ingrosso di gas.** Con provvedimento n. 25064 del 1° agosto 2014 l'Autorità Garante della Concorrenza e del Mercato (AGCM) ha avviato un'istruttoria nei confronti di Eni al fine di verificare la veridicità dell'attestazione depositata da Eni nel maggio 2014 ("Attestazione 2014") della quota di mercato all'ingrosso detenuta dalla società per attività ed operazioni aventi ad oggetto gas naturale – in osservanza di quanto disposto dal Decreto Legislativo n. 130/2010 che fissa un valore-soglia detenibile da ciascun operatore del 55%. Nell'Attestazione 2014 Eni aveva dichiarato una quota di poco inferiore a tale valore-soglia, pari al 54%. Nel calcolare la propria quota di mercato Eni ha ritenuto corretto scomputare alcune categorie di cessioni di gas. L'AGCM ha determinato una quota di mercato pari a 56%, decidendo tuttavia di non irrogare a Eni alcuna sanzione pecuniaria in quanto ha ritenuto la violazione "non grave" tenuto conto che nella Attestazione 2014 Eni aveva chiaramente dato evidenza della interpretazione adottata. Tale interpretazione, peraltro condivisa nel parere fornito dal Ministero dello Sviluppo Economico nell'ambito del procedimento istruttorio, non è stata invece ritenuta condivisibile dall'AGCM. Eni ha impugnato il provvedimento finale dell'AGCM davanti al TAR Lazio, chiedendone l'annullamento. Non si prevedono ulteriori passività dallo sviluppo del contenzioso.

Attività in concessione

Eni opera in regime di concessione prevalentemente nel settore Exploration & Production e nella linea di business Refining & Marketing. Nel settore Exploration & Production le clausole contrattuali che regolano le concessioni minerarie, le licenze e i permessi esplorativi disciplinano l'accesso di Eni alle riserve di idrocarburi e differiscono da Paese a Paese. Le concessioni minerarie, le licenze e i permessi sono assegnati dal titolare del diritto di proprietà, generalmente Enti pubblici, compagnie petrolifere di Stato e, in alcuni contesti giuridici, anche privati. In forza dell'assegnazione della concessione mineraria, Eni sostiene i rischi e i costi connessi all'attività di esplorazione, sviluppo e i costi operativi e ha diritto alle produzioni realizzate. A fronte delle concessioni minerarie ricevute, Eni corrisponde delle royalties e, in funzione della legislazione fiscale vigente nel Paese, è tenuta al pagamento delle imposte sul reddito derivante dallo sfruttamento della concessione. Nei Production Sharing Agreement e nei contratti di service il diritto sulle produzioni realizzate è determinato dagli accordi contrattuali con le compagnie petrolifere di Stato concessionarie, che stabiliscono le modalità di rimborso sotto forma di diritto sulle produzioni, dei costi sostenuti per le attività di esplorazione, sviluppo e dei costi operativi (cost oil) e la quota di spettanza a titolo di remunerazione (profit oil). Nella linea di business Refining & Marketing alcune stazioni di servizio e altri beni accessori al servizio di vendita insistono su aree autostradali concesse a seguito di una gara pubblica in sub-concessione dalle società concessionarie autostradali per l'erogazione del servizio di distribuzione di prodotti petroliferi e lo svolgimento delle attività accessorie. A fronte dell'affidamento dei servizi sopra indicati, Eni corrisponde alle società autostradali royalties fisse e variabili calcolate in funzione dei quantitativi venduti. Al termine delle concessioni è generalmente prevista la devoluzione gratuita dei beni immobili non rimovibili.

Regolamentazione in materia ambientale

I rischi connessi all'impatto delle attività Eni sull'ambiente, sulla salute e sulla sicurezza sono descritti nei Fattori di rischio e di incertezza – Rischio operation e connessi rischi in materia di HS&E della Relazione sulla gestione. In futuro, Eni sosterrà costi di ammontare significativo per adempiere gli obblighi previsti dalle norme in materia di salute, sicurezza e ambiente, nonché per il ripristino ambientale, la bonifica e messa in sicurezza di aree in precedenza adibite a produzioni industriali e siti dismessi.

In particolare, per quanto riguarda il rischio ambientale, Eni attualmente non ritiene che vi saranno effetti negativi sul bilancio consolidato in aggiunta ai fondi stanziati e tenuto conto degli interventi già effettuati e delle polizze assicurative stipulate. Tuttavia non può essere escluso con certezza il rischio che Eni possa incorrere in ulteriori costi o responsabilità anche di proporzioni rilevanti perché, allo stato attuale delle conoscenze, è impossibile prevedere gli effetti dei futuri sviluppi tenuto conto tra l'altro dei seguenti aspetti: (i) la possibilità che emergano nuove contaminazioni; (ii) i risultati delle caratterizzazioni in corso e da eseguire e gli altri possibili effetti derivanti dall'applicazione del Decreto Legislativo n. 152/2006; (iii) gli eventuali effetti di nuove leggi e regolamenti per la tutela dell'ambiente (es. Legge 68/2015 sugli Ecoreati e Direttiva UE 2015/2193 sugli impianti di combustione medi); (iv) gli effetti di eventuali innovazioni tecnologiche per il risanamento ambientale; (v) la possibilità di controversie e la difficoltà di determinare le eventuali conseguenze, anche in relazione alla responsabilità di altri soggetti e ai possibili indennizzi.

Emission trading

A partire dal 2013 in Europa ha preso il via la terza fase del sistema di scambio di quote (EU-ETS), durante la quale lo strumento principale di assegnazione dei permessi di emissione alle installazioni è rappresentato dalla vendita all'asta, in luogo dell'assegnazione gratuita basata sulle emissioni storiche. Per il periodo 2013-2020 l'assegnazione gratuita dei permessi avviene utilizzando parametri di riferimento europei specifici per ogni settore industriale (cd. benchmark), ad eccezione del settore termoelettrico, per il quale non sono più previste assegnazioni gratuite. Tale contesto regolatorio determina per gli impianti Eni soggetti ad emission trading l'assegnazione di un quantitativo di permessi di emissione generalmente inferiore rispetto alle emissioni registrate nell'anno di riferimento, con la necessità di acquistare le quote necessarie ai fini di compliance tramite l'approvvigionamento sul mercato delle emissioni. Nell'esercizio 2016 le emissioni di anidride carbonica delle installazioni Eni sono risultate, complessivamente, superiori rispetto ai permessi assegnati. A fronte di 20,22 milioni di tonnellate di anidride carbonica emessa in atmosfera sono stati assegnati 7,06 milioni di tonnellate di permessi di emissione, facendo registrare un deficit di 13,16 milioni di tonnellate. L'intero deficit è stato compensato tramite l'approvvigionamento dei permessi mancanti sul mercato delle emissioni.

39 Ricavi

Ricavi della gestione caratteristica

(€ milioni)	2014	2015	2016
Ricavi delle vendite e delle prestazioni	98.256	72.290	55.764
Variazioni dei lavori in corso su ordinazione	(38)	(4)	(2)
	98.218	72.286	55.762

I ricavi delle vendite e delle prestazioni sono indicati al netto delle seguenti voci:

(€ milioni)	2014	2015	2016
Accise	12.289	11.889	11.913
Vendite in conto permuta di prodotti petroliferi, escluse le accise	1.586	1.154	878
Prestazioni fatturate a partner per attività in joint venture	5.191	5.609	4.441
Vendite a gestori di impianti stradali per consegne fatturate a titolari di carte di credito	1.804	1.643	1.553
	20.870	20.295	18.785

I ricavi netti della gestione caratteristica sono analizzati per settore di attività e per area geografica di destinazione alla nota n. 46 – Informazioni per settore di attività e per area geografica.

I ricavi netti della gestione caratteristica verso parti correlate sono indicati alla nota n. 47 – Rapporti con parti correlate.

Altri ricavi e proventi

(€ milioni)	2014	2015	2016
Proventi per variazione prezzi di vendita su operazioni overlifting e underlifting	390	253	238
Indennizzi	43	36	122
Locazioni e affitti di azienda	92	85	81
Penalità contrattuali e altri proventi relativi a rapporti commerciali	37	36	72
Plusvalenze da vendite di attività materiali e immateriali	84	457	14
Altri proventi ^(*)	433	385	404
	1.079	1.252	931

(*) Di importo unitario inferiore a €50 milioni.

Gli indennizzi di €122 milioni riguardano il parziale risarcimento del danno patrimoniale registrato a seguito dell'incidente occorso all'impianto di conversione EST presso la raffineria di Sannazzaro che ha comportato un write off delle unità danneggiate di €193 milioni e lo stanziamento dei costi per rimozione e ripulitura di €24 milioni. La parte non coperta dall'indennizzo assicurativo (€95 milioni) corrisponde al rischio ritenuto da Eni.

Gli altri ricavi e proventi verso parti correlate sono indicati alla nota n. 47 – Rapporti con parti correlate.

40 Costi operativi

Acquisti, prestazioni di servizi e costi diversi

(€ milioni)	2014	2015	2016
Costi per materie prime, sussidiarie, di consumo e merci	60.987	39.812	27.783
Costi per servizi	12.414	13.197	12.727
Costi per godimento di beni di terzi	2.655	2.205	1.672
Accantonamenti netti ai fondi per rischi e oneri	340	644	505
Oneri per variazione prezzi di vendita su operazioni overlifting e underlifting	409	278	240
Altri oneri	918	1.135	1.512
	77.723	57.271	44.439
a dedurre:			
- incrementi per lavori interni - attività materiali	(238)	(323)	(297)
- incrementi per lavori interni - attività immateriali	(81)	(100)	(18)
	77.404	56.848	44.124

Gli acquisti, prestazioni di servizi e costi diversi comprendono i costi geologici e geofisici dell'attività esplorativa del settore Exploration & Production che ammontano a €204 milioni (€368 milioni e €254 milioni rispettivamente nel 2014 e nel 2015).

I costi di ricerca e sviluppo privi dei requisiti per la rilevazione nell'attivo patrimoniale ammontano a €161 milioni (€174 milioni e €176 milioni rispettivamente nel 2014 e nel 2015).

I costi per godimento di beni di terzi comprendono canoni per contratti di leasing operativo per €566 milioni (€559 milioni e €635 milioni rispettivamente nel 2014 e nel 2015) e royalties su prodotti petroliferi estratti per €572 milioni (€1.278 milioni e €865 milioni rispettivamente nel 2014 e nel 2015).

Gli altri oneri di €1.512 milioni (€918 milioni e €1.135 milioni rispettivamente nel 2014 e nel 2015) comprendono l'accantonamento al fondo svalutazione crediti commerciali da parte del settore Gas & Power per €399 milioni, prevalentemente relativo al business retail (€549 milioni nel 2015).

I pagamenti minimi futuri dovuti per contratti di leasing operativo non annullabili si analizzano come segue:

(€ milioni)	2014	2015	2016
Pagabili entro:			
1 anno	522	495	593
da 2 a 5 anni	1.114	1.061	1.040
oltre 5 anni	726	809	785
	2.362	2.365	2.418

I contratti di leasing operativo riguardano principalmente asset per attività di perforazione e produzione, time charter e noli di navi a lungo termine, terreni, stazioni di servizio e immobili per ufficio. Questi contratti, generalmente, non prevedono opzioni di rinnovo. Non ci sono significative restrizioni imposte ad Eni dagli accordi di leasing operativo con riferimento alla distribuzione di dividendi, alla disponibilità degli asset o alla capacità di indebitarsi.

Gli accantonamenti ai fondi per rischi e oneri al netto degli utilizzi per esuberanza di €505 milioni (€340 milioni e €644 milioni rispettivamente nel 2014 e nel 2015) riguardano l'accantonamento netto al fondo rischi ambientali di €198 milioni (accantonamenti netti di €177 milioni e €232 milioni rispettivamente nel 2014 e nel 2015) e l'accantonamento netto al fondo rischi per contenziosi di €55 milioni (accantonamenti netti di €35 milioni e di €179 milioni rispettivamente nel 2014 e nel 2015). Maggiori informazioni sono riportate alla nota n. 30 – Fondi per rischi e oneri. Gli accantonamenti ai fondi per rischi e oneri al netto degli utilizzi per esuberanza sono analizzati per settore di attività alla nota n. 46 – Informazioni per settore di attività e per area geografica.

Costo lavoro

(€ milioni)	2014	2015	2016
Salari e stipendi	2.590	2.648	2.491
Oneri sociali	445	453	445
Oneri per programmi a benefici ai dipendenti	73	85	81
Altri costi	160	182	202
	3.268	3.368	3.219
a dedurre:			
- incrementi per lavori interni - attività materiali	(278)	(203)	(215)
- incrementi per lavori interni - attività immateriali	(61)	(46)	(10)
	2.929	3.119	2.994

Gli altri costi di €202 milioni (€160 milioni e €182 milioni rispettivamente nel 2014 e nel 2015) comprendono oneri per esodi agevolati per €47 milioni (€5 milioni e €31 milioni rispettivamente nel 2014 e nel 2015) e oneri per programmi a contributi definiti per €83 milioni (€85 milioni e €86 milioni rispettivamente nel 2014 e nel 2015).

Gli oneri per programmi a benefici ai dipendenti sono analizzati alla nota n. 31 – Fondi per benefici ai dipendenti.

Numero medio dei dipendenti

Il numero medio dei dipendenti delle imprese incluse nell'area di consolidamento ripartito per categoria è il seguente:

(numero)	2014		2015		2016	
	Controllate	Joint operations	Controllate	Joint operations	Controllate	Joint operations
Dirigenti	1.049	25	1.044	17	1.018	18
Quadri	8.912	121	9.091	108	9.160	109
Impiegati	18.143	595	17.685	379	17.180	384
Operai	6.358	559	5.895	303	5.703	294
	34.462	1.300	33.715	807	33.061	805

Il numero medio dei dipendenti è calcolato come semisomma dei dipendenti all'inizio e alla fine del periodo e per gli anni 2014 e 2015 non comprende i dipendenti delle discontinued operations (gruppo Saipem). Il numero medio dei dirigenti comprende i manager assunti e operanti all'estero la cui posizione organizzativa è assimilabile alla qualifica di dirigente.

Compensi spettanti al key management personnel

I compensi spettanti ai soggetti che hanno il potere e la responsabilità della pianificazione, direzione e controllo della Società e quindi gli amministratori esecutivi e non, i Dirigenti con responsabilità strategica (cd. key management personnel) in carica nel corso dell'esercizio ammontano (incluso i contributi e gli oneri accessori) a €43 milioni, €42 milioni e €44 milioni rispettivamente per il 2014, il 2015 e il 2016 e si analizzano come segue:

(€ milioni)	2014	2015	2016
Salari e stipendi	25	26	26
Benefici successivi al rapporto di lavoro	2	2	2
Altri benefici a lungo termine	10	12	12
Indennità per cessazione del rapporto di lavoro	6	2	4
	43	42	44

Compensi spettanti agli amministratori e ai sindaci

I compensi spettanti agli amministratori ammontano a €10,1 milioni, €6,7 milioni e €7,1 milioni rispettivamente per gli esercizi 2014, 2015 e 2016. I compensi spettanti ai sindaci ammontano a €0,419 milioni, €0,551 milioni e €0,738 milioni, rispettivamente per gli esercizi 2014, 2015 e 2016.

I compensi comprendono gli emolumenti e ogni altra somma avente natura retributiva, previdenziale e assistenziale dovuti per lo svolgimento della funzione di amministratore o di sindaco in Eni SpA e in altre imprese incluse nell'area di consolidamento, che abbiano costituito un costo per Eni, anche se non soggetti all'imposta sul reddito delle persone fisiche.

Altri proventi (oneri) operativi

Gli altri proventi (oneri) operativi relativi a strumenti finanziari derivati su commodity si analizzano come segue:

(€ milioni)	2014	2015	2016
Proventi (oneri) netti su strumenti finanziari derivati di copertura cash flow hedge	(133)	2	(1)
Proventi (oneri) netti su altri strumenti finanziari derivati	278	(487)	17
	145	(485)	16

Il proventi (oneri) netti su strumenti finanziari derivati di copertura cash flow hedge riguardano la quota inefficace del fair value degli strumenti finanziari derivati su commodity posti in essere dal settore Gas & Power.

I proventi (oneri) netti su altri strumenti finanziari derivati riguardano: (i) gli effetti da regolamento e valutazione a fair value degli strumenti finanziari derivati su merci privi dei requisiti formali per essere trattati in base all'hedge accounting secondo gli IFRS, in quanto stipulati su importi corrispondenti all'esposizione netta del rischio commodity, di trading sui prezzi delle commodity e per attività di trading proprietario per €36 milioni di proventi netti (proventi netti per €247 milioni e oneri netti per €471 milioni rispettivamente nel 2014 e nel 2015); (ii) la valutazione a fair value di derivati impliciti presenti nelle formule prezzo di contratti di fornitura di lungo termine di gas nel settore Exploration & Production per €19 milioni di oneri netti (proventi netti per €31 milioni e oneri netti per €16 milioni rispettivamente nel 2014 e nel 2015).

I costi operativi verso parti correlate sono indicati alla nota n. 47 – Rapporti con parti correlate.

Ammortamenti

(€ milioni)	2014	2015	2016
Ammortamenti:			
- attività materiali	7.356	8.646	7.308
- attività immateriali	326	303	253
	7.682	8.949	7.561
a dedurre:			
- incrementi per lavori interni - attività materiali	(6)	(9)	(2)
	7.676	8.940	7.559

Gli ammortamenti sono analizzati per settore di attività alla nota n. 46 – Informazioni per settore di attività e per area geografica.

Svalutazioni (riprese di valore) nette

(€ milioni)	2014	2015	2016
Svalutazioni:			
- attività materiali	1.196	5.993	1.067
- attività immateriali	138	544	
	1.334	6.537	1.067
a dedurre:			
- riprese di valore di attività materiali	(64)	(3)	(1.153)
- riprese di valore di attività immateriali			(389)
	1.270	6.534	(475)

Le svalutazioni (riprese di valore) nette sono analizzate per settore di attività alla nota n. 46 – Informazioni per settore di attività e per area geografica.

Radiazioni

(€ milioni)	2014	2015	2016
Radiazioni:			
- attività materiali	936	678	289
- attività immateriali	262	10	61
	1.198	688	350

Le radiazioni sono analizzate per settore di attività alla nota n. 46 – Informazioni per settore di attività e per area geografica.

41 Proventi (oneri) finanziari

(€ milioni)	2014	2015	2016
Proventi (oneri) finanziari			
Proventi finanziari	5.701	8.635	5.850
Oneri finanziari	(7.057)	(10.104)	(6.232)
Proventi (oneri) netti su attività finanziarie destinate al trading	24	3	(21)
	(1.332)	(1.466)	(403)
Strumenti finanziari derivati	165	160	(482)
	(1.167)	(1.306)	(885)

Il valore netto dei proventi e oneri finanziari si analizza come segue:

(€ milioni)	2014	2015	2016
Proventi (oneri) finanziari correlati all'indebitamento finanziario netto			
- Interessi e altri oneri su prestiti obbligazionari	(759)	(740)	(639)
- Interessi e altri oneri verso banche e altri finanziatori	(112)	(98)	(118)
- Interessi e altri proventi su crediti finanziari e titoli non strumentali all'attività operativa	26	2	37
- Interessi attivi verso banche	19	19	15
- Proventi (oneri) netti su attività finanziarie destinate al trading	24	3	(21)
	(802)	(814)	(726)
Differenze attive (passive) di cambio			
- Differenze attive di cambio	5.430	8.400	5.579
- Differenze passive di cambio	(5.845)	(8.754)	(4.903)
	(415)	(354)	676
Altri proventi (oneri) finanziari			
- Oneri finanziari imputati all'attivo patrimoniale	163	166	106
- Interessi e altri proventi su crediti finanziari e titoli strumentali all'attività operativa	74	120	143
- Oneri finanziari connessi al trascorrere del tempo ^(a)	(293)	(291)	(312)
- Altri proventi (oneri) finanziari	(59)	(293)	(290)
	(115)	(298)	(353)
	(1.332)	(1.466)	(403)

(a) La voce riguarda l'incremento dei fondi per rischi e oneri che sono indicati, ad un valore attualizzato, nelle passività non correnti del bilancio.

I proventi (oneri) su strumenti finanziari derivati si analizzano come segue:

(€ milioni)	2014	2015	2016
Opzioni	68	33	24
Strumenti finanziari derivati su valute	51	96	(494)
Strumenti finanziari derivati su tassi di interesse	46	31	(12)
	165	160	(482)

Gli oneri netti su strumenti finanziari derivati di €482 milioni (proventi netti per €165 milioni e per €160 milioni rispettivamente nel 2014 e nel 2015) comprendono la valutazione al fair value degli strumenti finanziari derivati privi dei requisiti formali per essere trattati in base all'hedge accounting secondo gli IFRS in quanto stipulati su importi corrispondenti all'esposizione netta dei rischi su cambi e su tassi d'interesse e, pertanto, non sono riferibili a specifiche transazioni commerciali o finanziarie. Gli strumenti finanziari derivati su cambi comprendono la gestione del rischio di cambio economico implicito nelle formule prezzo delle commodity del settore Gas & Power. La stessa carenza di requisiti formali per considerare di copertura gli strumenti finanziari derivati comporta la rilevazione delle differenze attive nette di cambio in quanto gli effetti dell'adeguamento al cambio di fine esercizio delle attività e passività in moneta diversa da quella funzionale non vengono contabilmente compensate dalla variazione dei fair value degli strumenti finanziari derivati.

I proventi netti su opzioni di €24 milioni (proventi per €68 milioni e per €33 milioni rispettivamente nel 2014 e nel 2015) riguardano: (i) il fair value dell'opzione implicita nel bond convertibile in azioni Snam SpA per €26 milioni di proventi (proventi per €23 milioni e per €33 milioni rispettivamente nel 2014 e nel 2015) dovuto all'utilizzo a conto economico della riserva patrimoniale relativa al valore al 31 dicembre 2015 dell'opzione implicita sul prestito obbligazionario convertibile per l'esercizio del diritto di conversione; (ii) il fair value dell'opzione implicita nel bond convertibile equity-linked non diluitivo per €2 milioni di oneri. Maggiori informazioni sono riportate alla nota n. 29 – Passività finanziarie a lungo termine e quote a breve di passività finanziarie a lungo termine. Nel 2014 la valutazione al fair value delle opzioni implicite nel bond convertibile in azioni Galp Energia SGPS SA aveva determinato proventi per €45 milioni.

I proventi (oneri) finanziari verso parti correlate sono indicati alla nota n. 47 – Rapporti con parti correlate.

42 Proventi (oneri) su partecipazioni

Effetto valutazione con il metodo del patrimonio netto

(€ milioni)	2014	2015	2016
Plusvalenza da valutazione con il metodo del patrimonio netto	188	150	77
Minusvalenza da valutazione con il metodo del patrimonio netto	(77)	(615)	(370)
Utilizzi (accantonamenti) netti del fondo copertura perdite per valutazione con il metodo del patrimonio netto	(1)	(6)	(33)
	110	(471)	(326)

L'analisi delle plusvalenze e minusvalenze delle partecipazioni valutate con il metodo del patrimonio netto è indicata alla nota n. 20 – Partecipazioni.

L'effetto valutazione con il metodo del patrimonio netto è analizzato per settore di attività alla nota n. 46 – Informazioni per settore di attività e per area geografica.

Altri proventi (oneri) su partecipazioni

(€ milioni)	2014	2015	2016
Dividendi	385	402	143
Plusvalenze (minusvalenze) nette da vendita	160	164	(14)
Altri proventi (oneri) netti	(179)	10	(183)
	366	576	(54)

I dividendi di €143 milioni si riferiscono essenzialmente alla Nigeria LNG Ltd per €76 milioni e alla Saudi European Petrochemical Co per €45 milioni.

I dividendi relativi al 2015 di €402 milioni riguardavano essenzialmente Nigeria LNG Ltd (€222 milioni), Saudi European Petrochemical Co (€69 milioni), Snam SpA (€72 milioni) e Galp Energia SGPS SA (€21 milioni).

I dividendi relativi al 2014 di €385 milioni riguardavano essenzialmente Nigeria LNG Ltd (€247 milioni), Saudi European Petrochemical Co (€57 milioni), Snam SpA (€43 milioni) e Galp Energia SGPS SA (€22 milioni).

Le minusvalenze nette da vendite di €14 milioni riguardano: (i) la minusvalenza di €32 milioni relativa alla cessione del 2,22% (intera quota posseduta) del capitale sociale di Snam SpA. Maggiori informazioni sono riportate alla nota n. 20 – Partecipazioni; (ii) la plusvalenza di €11 milioni relativa alla cessione del 100% del capitale sociale di Eni Hungaria Zrt e di Eni Slovenia doo; (iii) la plusvalenza di €6 milioni relativa alla cessione del 30% del capitale sociale (intera quota posseduta) di Pokrovskoe Petroleum BV e del 60% del capitale sociale (intera quota posseduta) di Zagoryanska Petroleum BV.

Le plusvalenze nette da vendite relative al 2015 di €164 milioni riguardavano: (i) la plusvalenza di €98 milioni relativa alla cessione dell'8% del capitale sociale di Galp Energia SGPS SA; (ii) la plusvalenza di €46 milioni relativa alla cessione del 6,03% del capitale sociale di Snam SpA; (iii) la plusvalenza di €32 milioni relativa alla cessione del 100% del capitale sociale di Eni Česká Republika Sro; (iv) la plusvalenza di €31 milioni relativa alla cessione del 100% del capitale sociale di Eni Romania Srl; (v) la plusvalenza di €6 milioni relativa alla cessione del 32,445% (intera quota posseduta) della partecipazione in Česká Rafinérská AS (CRC); (vi) la plusvalenza di €1 milione relativa alla cessione del 100% del capitale sociale di Eni Slovensko Spol Sro; (vii) la minusvalenza di €47 milioni relativa alla cessione del 76% (intera quota posseduta) di Inversora de Gas Cuyana SA, del 6,84% (intera quota posseduta) di Distribuidora de Gas Cuyana SA, del 25% (intera quota posseduta) di Inversora de Gas del Centro SA e del 31,35% (intera quota posseduta) di Distribuidora de Gas del Centro SA.

Le plusvalenze nette da vendite relative al 2014 di €160 milioni riguardavano: (i) per €96 milioni la cessione dell'8,15% del capitale sociale di Galp Energia SGPS SA, di cui €77 milioni relativi al rigiro della riserva patrimoniale da valutazione al fair value; (ii) per €54 milioni la cessione del 20% (intera quota posseduta) del capitale sociale di South Stream Transport BV a Gazprom; (iii) per €9 milioni la cessione del 50% (intera quota posseduta) del capitale sociale di EnBW Eni Verwaltungsgesellschaft mbH ad EnBW Energie Baden-Württemberg AG.

Gli altri oneri netti di €183 milioni comprendono svalutazioni per €162 milioni relative alle partecipate Unión Fenosa Gas SA (€84 milioni), PetroSucre SA (€65 milioni) e Genomatica Inc (€13 milioni).

Gli altri proventi netti relativi al 2015 di €10 milioni comprendevano: (i) il provento relativo all'adeguamento al prezzo di borsa alla data di riferimento della relazione finanziaria annuale di 77,7 milioni di azioni Snam SpA per €49 milioni per le quali era stata attivata la fair value option prevista dallo IAS 39; (ii) l'utilizzo per esuberanza del fondo copertura perdite di €10 milioni relativo alla società Caspian Pipeline Consortium R - Closed Joint Stock Company; (iii) la svalutazione di €49 milioni della partecipazione Unión Fenosa Gas SA.

Gli altri oneri netti relativi al 2014 di €179 milioni comprendevano l'adeguamento al prezzo di borsa alla data di bilancio di 66,3 milioni di azioni Galp Energia SGPS SA (oneri per €231 milioni al prezzo di €8,43 per azione) e di 288,7 milioni di azioni Snam SpA (proventi per €10 milioni al prezzo di €4,1 per azione). Tali partecipazioni erano valutate in base alla fair value option perché al servizio di prestiti obbligazionari convertibili.

43 Imposte sul reddito

(€ milioni)	2014	2015	2016
Imposte correnti:			
- imprese italiane	(573)	155	195
- imprese estere operanti nel settore Exploration & Production	6.512	4.015	2.671
- imprese estere	116	218	133
	6.055	4.388	2.999
Imposte differite e anticipate nette:			
- imprese italiane	369	881	(243)
- imprese estere operanti nel settore Exploration & Production	79	(2.156)	(813)
- imprese estere	(37)	9	(7)
	411	(1.266)	(1.063)
	6.466	3.122	1.936

Le imposte correnti relative alle imprese italiane di €195 milioni riguardano l'Ires per €12 milioni, l'Irap per €7 milioni e imposte estere per €176 milioni. La riconciliazione tra l'onere fiscale teorico determinato applicando l'aliquota fiscale Ires vigente in Italia del 27,5% (stessa aliquota per gli anni 2014 e 2015) e l'onere fiscale effettivo è la seguente:

(€ milioni)	2014	2015	2016
Utile ante imposte	8.274	(4.277)	892
Aliquota fiscale teorica (Ires) (%)	27,5	27,5	27,5
Imposte teoriche	2.275	(1.176)	245
Variazioni in aumento (diminuzione):			
- effetto maggiore tassazione delle imprese estere	4.065	2.576	1.152
- effetto delle svalutazioni delle attività per imposte anticipate e rideterminazione aliquote fiscali	1.002	1.514	397
- effetto tassazione dividendi infragruppo	51	114	87
- effetto Irap delle società italiane	5	100	42
- effetto tassazione delle plusvalenze (minusvalenze) da cessione di partecipazioni	25	(39)	8
- effetto rideterminazione addizionale Ires prevista dalla Legge n. 7 del 6 febbraio 2009	(825)		
- effetti relativi alle discontinued operations	(97)	(288)	
- altre motivazioni	(35)	321	5
	4.191	4.298	1.691
Imposte effettive	6.466	3.122	1.936

Nel 2016, la maggiore tassazione delle imprese estere di €1.152 milioni riguarda il settore Exploration & Production per €1.211 milioni. L'effetto svalutazione delle attività per imposte anticipate e rideterminazione aliquote fiscali di €397 milioni è riferito alle società italiane e riguarda essenzialmente la svalutazione delle attività per imposte anticipate dovuta alla minore recuperabilità a causa del ridimensionamento dei redditi imponibili futuri.

Nel 2015, la maggiore tassazione delle imprese estere di €2.576 milioni riguarda il settore Exploration & Production per €2.410 milioni e comprende l'effetto relativo alle svalutazioni di attività per imposte anticipate per effetto scenario di €1.058 milioni. L'effetto svalutazione delle attività per imposte anticipate e rideterminazione aliquote fiscali di €1.514 milioni è riferito alle società italiane e riguarda la svalutazione delle attività per imposte anticipate dovuta alla minore recuperabilità a causa del ridimensionamento dei redditi imponibili futuri e la riduzione dell'aliquota Ires dal 27,5% al 24% con decorrenza dal 1° gennaio 2017. L'effetto Irap delle società italiane di €100 milioni comprende €54 milioni di svalutazioni di attività per imposte anticipate connesse alla minore recuperabilità a causa del ridimensionamento dei redditi imponibili futuri.

Nel 2014, la maggiore tassazione delle imprese estere di €4.065 milioni riguarda essenzialmente il settore Exploration & Production. L'effetto svalutazione delle attività per imposte anticipate e rideterminazione aliquote fiscali di €1.002 milioni riguarda la svalutazione di attività per imposte anticipate delle società italiane di €526 milioni in relazione alle proiezioni di minori redditi imponibili futuri e al minore tax rate prospettico a seguito dell'abolizione dell'addizionale Ires di cui all'art. 81 del D.L. 112/2008, cosiddetta Robin Tax, di €476 milioni per effetto della sentenza della Corte Costituzionale dell'11 febbraio 2015 che ha dichiarato l'illegittimità di tale tributo. Tale sentenza innovativamente dispone solo per il futuro negando ogni diritto di rimborso.

4.4 Utile per azione

L'utile per azione semplice è determinato dividendo l'utile dell'esercizio di competenza Eni per il numero medio ponderato delle azioni Eni SpA in circolazione nell'anno, escluse le azioni proprie.

Il numero medio ponderato delle azioni in circolazione è di 3.610.387.582, di 3.601.140.133 e di 3.601.140.133 rispettivamente negli esercizi 2014, 2015 e 2016.

Negli anni considerati non ci sono azioni di potenziale emissione con effetti diluitivi sui risultati.

		2014	2015	2016
Numero medio ponderato di azioni in circolazione per l'utile semplice e diluito		3.610.387.582	3.601.140.133	3.601.140.133
Utile netto di competenza Eni	(milioni di €)	1.303	(8.778)	(1.464)
Utile (perdita) per azione semplice e diluito	(ammontari in € per azione)	0,36	(2,44)	(0,41)
Utile netto di competenza Eni - continuing operations	(milioni di €)	1.720	(7.952)	(1.051)
Utile (perdita) per azione semplice e diluito	(ammontari in € per azione)	0,48	(2,21)	(0,29)
Utile netto di competenza Eni - discontinued operations	(milioni di €)	(417)	(826)	(413)
Utile (perdita) per azione semplice e diluito	(ammontari in € per azione)	(0,12)	(0,23)	(0,12)

45 Esplorazione e valutazione di risorse Oil & Gas

I valori rilevati in bilancio in merito all'attività di esplorazione e valutazione di risorse minerarie, relative al settore Exploration & Production, sono di seguito indicati:

(€ milioni)	2014	2015	2016
Ricavi relativi all'attività di esplorazione e valutazione	1	68	4
Costi di esplorazione ed appraisal imputati a conto economico:			
- write-off di costi di esplorazione ed appraisal	1.110	617	170
- costi per prospezioni geologiche e geofisiche	368	254	204
Totale costi di esplorazione ed appraisal imputati a conto economico	1.478	871	374
Attività immateriali: diritti e potenziale esplorativo	1.081	735	1.092
Attività materiali: attività di esplorazione ed appraisal	2.577	2.637	2.818
Totale attività materiali e immateriali	3.658	3.372	3.910
Fondo abbandono e ripristino siti relativo all'attività di esplorazione e valutazione	126	131	118
Investimenti esplorativi (flusso di cassa da attività d'investimento)	1.030	566	417
Costi per prospezioni geologiche e geofisiche (flusso di cassa da attività operativa)	368	254	204
Totale effort esplorativo	1.398	820	621

46 Informazioni per settore di attività e per area geografica

Informazioni per settore di attività

La segment information di Eni è determinata sulla base dei segmenti operativi i cui risultati sono rivisti periodicamente dal Chief Operating Decision Maker (il CEO) per la valutazione delle performance e le decisioni di allocazione delle risorse.

Le principali informazioni finanziarie dei segmenti operativi oggetto di reporting al CEO sono: i ricavi, l'utile operativo e le attività e passività direttamente attribuibili.

Per effetto della revoca del trattamento contabile del business Chimica come attività in discontinued operations come se la stessa classificazione non fosse mai stata attivata e dell'applicazione del Successful Efforts Method (SEM) i dati relativi ai periodi posti a confronto sono stati riesposti (v. nota n. 1 – Criteri di redazione). I risultati del business Chimica sono stati aggregati con quelli della Refining & Marketing in un unico reportable segment poiché questi due segmenti operativi presentano ritorni economici simili.

Al 31 dicembre 2016 Eni è organizzata nei seguenti segmenti operativi:

Exploration & Production: comprende le attività di ricerca, sviluppo e produzione di petrolio e gas naturale, inclusa la partecipazione a progetti di conversione del gas naturale in GNL.

Gas & Power: comprende le attività di approvvigionamento e vendita di gas naturale all'ingrosso e al dettaglio, acquisto e commercializzazione di GNL e acquisto, produzione e vendita di energia elettrica all'ingrosso e al dettaglio. Il settore Gas & Power comprende anche l'attività di acquisto e commercializzazione di greggi e prodotti petroliferi in funzione delle esigenze dell'attività di raffinazione di Eni e l'attività di trading di commodity energetiche (petrolio, gas naturale, energia elettrica, certificati di emissione, ecc.) per finalità sia di copertura e stabilizzazione dei margini industriali e commerciali in un'ottica integrata sia di ottimizzazione.

Refining & Marketing e Chimica: comprende le attività di supply, lavorazione, distribuzione e marketing di carburanti e prodotti chimici.

Corporate e Altre attività: comprende le principali funzioni di supporto al business, in particolare le attività di holding, tesoreria accentrata, IT, risorse umane, servizi immobiliari, attività assicurative captive e l'attività di bonifica ambientale svolta dalla controllata Syndial. I risultati della Direzione Energy Solutions, impegnata nello sviluppo del business dell'energia da fonti rinnovabili, sono compresi nell'aggregato Corporate e Altre attività poiché tale segmento operativo non soddisfa la soglia di rilevanza quantitativa prevista dall'IFRS 8 per essere un autonomo reportable segment.

I risultati dei periodi di confronto sono stati oggetto di riesposizione per conformarli a tali cambiamenti.

Le informazioni per settore di attività sono le seguenti:

[€ milioni]	Exploration & Production	Gas & Power	Refining & Marketing e Chimica	Ingegneria & Costruzioni	Corporate e Altre attività	Rettifiche per utili interni	Totale	Discontinued operations		
								Ingegneria & Costruzioni	Elisioni infragruppo	Continuing operations
2014										
Ricavi netti della gestione caratteristica ^(a)	28.488	73.434	28.994	12.873	1.429	54				
a dedurre: ricavi infrasettori	(16.618)	(14.251)	(2.042)	(1.244)	(1.270)					
Ricavi da terzi	11.870	59.183	26.952	11.629	159	54	109.847	(11.629)		98.218
Risultato operativo	10.727	64	(2.811)	18	(518)	398	7.878	(18)	1.105	8.965
Accantonamenti netti ai fondi per rischi e oneri	29	(26)	152	154	188	(3)	494	(154)		340
Ammortamenti	6.916	335	381	737	70	(26)	8.413	(737)		7.676
Svalutazioni (riprese di valore) nette	851	25	380	420	14		1.690	(420)		1.270
Radiazioni	1.197		1				1.198			1.198
Effetto valutazione con il metodo del patrimonio netto	62	42	4	21	2		131	(21)		110
Attività direttamente attribuibili ^(b)	72.917	19.342	13.313	14.210	1.300	(486)	120.596			
Attività non direttamente attribuibili							29.770			
Partecipazioni valutate con il metodo del patrimonio netto	2.016	772	228	120	36		3.172			
Passività direttamente attribuibili ^(c)	19.152	12.141	4.093	6.171	3.903	(165)	45.295			
Passività non direttamente attribuibili							39.430			
Investimenti in attività materiali e immateriali	10.156	172	819	694	113	(82)	11.872			
2015										
Ricavi netti della gestione caratteristica ^(a)	21.436	52.096	22.639	11.507	1.468					
a dedurre: ricavi infrasettori	(12.115)	(9.917)	(2.007)	(1.243)	(1.314)					
Ricavi da terzi	9.321	42.179	20.632	10.264	154		82.550	(10.264)		72.286
Risultato operativo	(959)	(1.258)	(1.567)	(694)	(497)	(23)	(4.998)	694	1.228	(3.076)
Accantonamenti netti ai fondi per rischi e oneri	221	41	148	104	226	8	748	(104)		644
Ammortamenti	8.080	363	454	618	71	(28)	9.558	(618)		8.940
Svalutazioni (riprese di valore) nette	5.212	152	1.150	590	20		7.124	(590)		6.534
Radiazioni	686	2					688			688
Effetto valutazione con il metodo del patrimonio netto	(446)	(2)	(20)	17	(3)		(454)	(17)		(471)
Attività direttamente attribuibili ^(b)	73.073	14.290	10.483	13.608	1.117	(543)	112.028			
Attività non direttamente attribuibili							26.973			
Partecipazioni valutate con il metodo del patrimonio netto	1.884	690	243	134	36		2.987	(134)		2.853
Passività direttamente attribuibili ^(c)	17.742	9.313	3.657	5.861	3.824	(199)	40.198			
Passività non direttamente attribuibili							41.394			
Investimenti in attività materiali e immateriali	9.980	154	628	561	64	(85)	11.302			
2016										
Ricavi netti della gestione caratteristica ^(a)	16.089	40.961	18.733		1.343					
a dedurre: ricavi infrasettori	(9.711)	(8.898)	(1.605)		(1.150)					
Ricavi da terzi	6.378	32.063	17.128		193		55.762			55.762
Risultato operativo	2.567	(391)	723		(681)	(61)	2.157			2.157
Accantonamenti netti ai fondi per rischi e oneri	123	50	171		438	(277)	505			505
Ammortamenti	6.772	354	389		72	(28)	7.559			7.559
Svalutazioni (riprese di valore) nette	(700)	81	104		40		(475)			(475)
Radiazioni	153	2	195				350			350
Effetto valutazione con il metodo del patrimonio netto	(198)	19	(3)		(144)		(326)			(326)
Attività direttamente attribuibili ^(b)	75.716	12.014	10.712		1.146	(520)	99.068			
Attività non direttamente attribuibili							25.477			
Partecipazioni valutate con il metodo del patrimonio netto	1.626	592	289		1.533		4.040			
Passività direttamente attribuibili ^(c)	17.433	8.923	3.968		3.939	(332)	33.931			
Passività non direttamente attribuibili							37.528			
Investimenti in attività materiali e immateriali	8.254	120	664		55	87	9.180			

(a) Prima dell'eliminazione dei ricavi infrasettori.

(b) Comprendono le attività connesse al risultato operativo.

(c) Comprendono le passività connesse al risultato operativo.

Informazioni per area geografica

Attività direttamente attribuibili e investimenti per area geografica di localizzazione

(€ milioni)	Italia	Resto dell'Unione Europea	Resto dell'Europa	Americhe	Asia	Africa	Altre aree	Totale
2014								
Attività direttamente attribuibili ^(a)	26.722	15.254	9.099	8.559	21.105	37.976	1.881	120.596
Investimenti in attività materiali e immateriali	1.757	827	1.378	1.165	1.904	4.689	152	11.872
2015								
Attività direttamente attribuibili ^(a)	21.360	12.370	7.937	7.442	22.359	38.927	1.633	112.028
Investimenti in attività materiali e immateriali	1.320	708	1.151	727	2.326	5.020	50	11.302
2016								
Attività direttamente attribuibili ^(a)	18.769	7.370	6.960	5.397	19.471	39.812	1.289	99.068
Investimenti in attività materiali e immateriali	1.163	331	460	233	1.978	5.004	11	9.180

(a) Comprendono le attività connesse al risultato operativo.

Ricavi netti della gestione caratteristica per area geografica di destinazione.

(€ milioni)	2014	2015	2016
Italia	29.234	24.405	21.280
Resto dell'Unione Europea	29.298	20.730	15.808
Resto dell'Europa	11.975	7.125	4.804
Americhe	5.763	4.217	3.212
Asia	12.840	9.086	5.619
Africa	8.786	6.482	4.865
Altre aree	322	241	174
	98.218	72.286	55.762

47 Rapporti con parti correlate

Le operazioni compiute da Eni con le parti correlate riguardano principalmente:

- lo scambio di beni, la prestazione di servizi, la provvista e l'impiego di mezzi finanziari con le joint venture, con le imprese collegate e con le imprese controllate escluse dall'area di consolidamento;
- lo scambio di beni e la prestazione di servizi con altre società controllate dallo Stato italiano;
- il rapporto intrattenuto con Vodafone Italia SpA correlata a Eni SpA per il tramite di un componente del Consiglio di Amministrazione. I suddetti rapporti riguardano essenzialmente costi per servizi di comunicazione mobile per €7 milioni, assegnati a seguito di gara, e quindi esenti dall'applicazione della procedura interna Eni "Operazioni con interessi degli amministratori e sindaci e operazioni con parti correlate" emanata in attuazione della normativa Consob, ovvero, ove non esenti, valutati positivamente in applicazione della citata procedura;
- i contributi a soggetti non aventi natura societaria, riferibili a Eni, che perseguono iniziative di carattere umanitario, culturale e scientifico. In particolare con: (i) Eni Foundation, costituita, su iniziativa di Eni, senza scopo di lucro e con l'obiettivo di perseguire esclusivamente finalità di solidarietà sociale e umanitaria nei settori dell'assistenza, della sanità, dell'educazione, della cultura e dell'ambiente, nonché della ricerca scientifica e tecnologica; (ii) Fondazione Eni Enrico Mattei costituita, su iniziativa di Eni, con lo scopo di contribuire, attraverso studi, ricerche e iniziative di formazione e informazione, all'arricchimento delle conoscenze sulle problematiche riguardanti l'economia, l'energia e l'ambiente su scala locale e globale.

Tutte le operazioni sono state compiute nell'interesse della Società e, ad eccezione delle operazioni con gli enti che perseguono iniziative di carattere umanitario, culturale e scientifico, fanno parte della ordinaria gestione.

Le joint venture, le imprese collegate e le imprese controllate escluse dall'area di consolidamento sono indicate nell'allegato "Partecipazioni di Eni SpA al 31 dicembre 2016" che si considera parte integrante delle presenti note.

Rapporti commerciali e diversi

Esercizio 2014

(€ milioni)

Denominazione	31.12.2014			2014						
	Crediti e altre attività	Debiti e altre passività	Garanzie	Costi			Ricavi			Altri proventi (oneri) operativi
				Beni	Servizi	Altro	Beni	Servizi	Altro	
Continuing operations										
Joint venture e imprese collegate										
Agiba Petroleum Co	2	60			169					
CEPAV (Consorzio Eni per l'Alta Velocità) Due	120	152								
CEPAV (Consorzio Eni per l'Alta Velocità) Uno	23	12	6.122							
EnBW Eni Verwaltungsgesellschaft mbH							134	2		
InAgip doo	52	11			44		1	7		
Karachaganak Petroleum Operating BV	43	233		1.246	320	22		20		
KWANDA - Suporte Logistico Lda	68	15								
Mellitah Oil & Gas BV	98	58		10	235			7		
Petrobel Belayim Petroleum Co	32	375			603			2		
Petromar Lda	93	4	21							
South Stream Transport BV										1
Unión Fenosa Gas Comercializadora SA	15	1					157			
Unión Fenosa Gas SA			57		1	1				
Altre ^(*)	122	67		17	132	18	95	61	15	
	668	988	6.200	1.273	1.504	41	387	99	16	
Imprese controllate escluse dall'area di consolidamento										
Agip Kazakhstan North Caspian Operating Co NV					342	7		32	2	
Eni BTC Ltd			167							
Industria Siciliana Acido Fosforico - ISAF - SpA (in liquidazione)	61	1	10					3		
Altre ^(*)	13	52	1		11		4	2	4	
	74	53	178		353	7	4	37	6	
	742	1.041	6.378	1.273	1.857	48	391	136	22	
Imprese controllate dallo Stato										
Gruppo Enel	156	122			933		181	133	1	183
Gruppo Snam	147	585	7	155	1.867	5	235	33		13
Gruppo Terna	33	65		89	154	7	120	35	44	12
GSE - Gestore Servizi Energetici	88	124		580	2	60	172	14		
Altre ^(*)	44	93		8	98	3	45	2	2	
	468	989	7	832	3.054	75	753	217	47	208
Fondi pensione e fondazioni		2			4	60				
	1.210	2.032	6.385	2.105	4.915	183	1.144	353	69	208
Discontinued operations										
Joint venture e imprese collegate										
CEPAV (Consorzio Eni per l'Alta Velocità) Due					159			216		
CEPAV (Consorzio Eni per l'Alta Velocità) Uno					3			14		
KWANDA - Suporte Logistico Lda					10			9		
Petrobel Belayim Petroleum Co								83		
Petromar Lda					1	1		61		
South Stream Transport BV								495		
Altre ^(*)					50			31		
					223	1		909		
Imprese controllate escluse dall'area di consolidamento										
Agip Kazakhstan North Caspian Operating Co NV								155		
Altre ^(*)					2					
					2			155		
Imprese controllate dallo Stato										
Gruppo Snam								39		
Altre ^(*)					13			4		
					13			43		
Fondi pensione e fondazioni						1				
					238	2		1.107		
Totale	1.210	2.032	6.385	2.105	5.153	185	1.144	1.460	69	208

(*) Per rapporti di importo inferiore a €50 milioni.

Esercizio 2015

(€ milioni)

Denominazione	31.12.2015			2015						
	Crediti e altre attività	Debiti e altre passività	Garanzie	Costi			Ricavi			Altri proventi (oneri) operativi
				Beni	Servizi	Altro	Beni	Servizi	Altro	
Continuing operations										
Joint venture e imprese collegate										
Agiba Petroleum Co	6	60			187					
CEPAV (Consorzio Eni per l'Alta Velocità) Due		1								
CEPAV (Consorzio Eni per l'Alta Velocità) Uno			6.122							
Karachaganak Petroleum Operating BV	48	171		748	403	8		10		
Mellitah Oil & Gas BV	8	16		46	339			19		
Petrobel Belayim Petroleum Co	16	183			543					
Petromar Lda	2		6							
Unión Fenosa Gas SA	1		57							(4)
Altre(*)	118	42		27	124	1	60	70	37	(2)
	199	473	6.185	821	1.596	9	60	99	37	(6)
Imprese controllate escluse dall'area di consolidamento										
Eni México S. de RL de CV			101							
Industria Siciliana Acido Fosforico -ISAF - SpA (in liquidazione)	65	1	9					3		
Altre(*)	17	19	3	2	2		4	2	2	
	82	20	113	2	2		4	5	2	
	281	493	6.298	823	1.598	9	64	104	39	(6)
Imprese controllate dallo Stato										
Gruppo Enel	138	203			1.063		196	134		90
Gruppo Snam	144	522	3	137	2.014	5	249	24	1	
Gruppo Terna	18	42		109	125	14	77	19	29	12
GSE - Gestore Servizi Energetici	44	63		419	5	35	307	43		
Altre(*)	22	38			56	6	29	1		
	366	868	3	665	3.263	60	858	221	30	102
Fondi pensione e fondazioni	1	2			4	50				
Groupement Sonatrach – Agip «GSA» e Organe Conjoint des Opérations «OC SH/FCP»	185	300			453	12	35	60		
	833	1.663	6.301	1.488	5.318	131	957	385	69	96
Discontinued operations										
Joint venture e imprese collegate										
CEPAV (Consorzio Eni per l'Alta Velocità) Due	60	99	68		101			145		
CEPAV (Consorzio Eni per l'Alta Velocità) Uno	9	3			3			1		
KWANDA - Supporte Logistico Lda	69	10				5		8		
Mellitah Oil & Gas BV	9				7					
Petrobel Belayim Petroleum Co	19							86		
Petromar Lda	97	16			16			45		
Altre(*)	14	27		10	54		1	21	1	
	277	155	68	10	181	5	1	306	1	
Imprese controllate escluse dall'area di consolidamento										
Altre(*)	1	1			2					
	1	1			2					
Imprese controllate dallo Stato										
Gruppo Snam	25	46						36		
Altre(*)		5			3					
	25	51			3			36		
Fondi pensione e fondazioni						1				
	303	207	68	10	186	6	1	342	1	
Totale	1.136	1.870	6.369	1.498	5.504	137	958	727	70	96

(*) Per rapporti di importo inferiore a €50 milioni.

Esercizio 2016

[€ milioni]

Denominazione	31.12.2016			2016						
	Crediti e altre attività	Debiti e altre passività	Garanzie	Costi			Ricavi			Altri proventi (oneri) operativi
				Beni	Servizi	Altro	Beni	Servizi	Altro	
Joint venture e imprese collegate										
Agiba Petroleum Co	1	50			156					
Gruppo Saipem	64	224	8.094		775	6	9	37	5	
Karachaganak Petroleum Operating BV	47	187		573	333	12	7	1	19	
Mellitah Oil & Gas BV	7	134		5	472					
Petrobrel Belayim Petroleum Co	225	532			1.940					2
Unión Fenosa Gas SA			57				93			1
Altre ^(*)	114	25	1	32	113		86	44	13	47
	458	1.152	8.152	610	3.789	18	195	82	40	47
Imprese controllate escluse dall'area di consolidamento										
Eni BTC Ltd			192							
Industria Siciliana Acido Fosforico - ISAF - SpA (in liquidazione)	69	1	3					2		
Altre ^(*)	9	16	51	4	4		6	2	2	
	78	17	246	4	4		6	4	2	
	536	1.169	8.398	614	3.793	18	201	86	42	47
Imprese controllate dallo Stato										
Gruppo Enel	151	254		28	780		88	95	18	182
Gruppo Snam	44	541	1	125	1.902	5	99	14		
Gruppo Terna	33	46		60	165	7	61	56		13
GSE - Gestore Servizi Energetici	58	32		206	5	32	344	68	2	5
Gruppo Italgas	54	1			4					
Altre ^(*)	43	24			37		62	6		
	383	898	1	419	2.893	44	654	239	20	200
Fondi pensione e fondazioni										
		2			4	28				
Groupement Sonatrach – Agip «GSA» e Organe Conjoint des Opérations «OC SH/FCP»										
	176	331		5	413	5		58	12	
Totale	1.095	2.400	8.399	1.038	7.103	95	855	383	74	247

(*) Per rapporti di importo inferiore a €50 milioni.

I rapporti più significativi con le joint venture, le imprese collegate e controllate escluse dall'area di consolidamento riguardano:

- la quota di competenza Eni dei costi sostenuti nello sviluppo di giacimenti petroliferi dalle società Agiba Petroleum Co, Karachaganak Petroleum Operating BV, Mellitah Oil & Gas BV, Petrobel Belayim Petroleum Co, Groupement Sonatrach – Agip «GSA», Organe Conjoint des Opérations «OC SH/FCP» e, limitatamente alla Karachaganak Petroleum Operating BV, l'acquisto di greggi da parte di Eni Trading & Shipping SpA; i riaddebiti dalle collegate a Eni sono fatturati sulla base dei costi sostenuti;
- la fornitura di servizi di ingegneria, di costruzione e di perforazione da parte del gruppo Saipem prevalentemente al settore Exploration & Production e il rilascio da parte di Eni SpA di garanzie principalmente a fronte di partecipazioni a gare di appalto e rispetto di accordi contrattuali;
- la garanzia di performance rilasciata nell'interesse della società Unión Fenosa Gas SA a fronte degli impegni contrattuali connessi all'attività di gestione operativa e la vendita di GNL;
- la garanzia rilasciata a favore della società Eni BTC Ltd a fronte della costruzione di un oleodotto;
- la prestazione di servizi per risanamento ambientale alla società Industria Siciliana Acido Fosforico - ISAF - SpA (in liquidazione).

I rapporti più significativi con le società controllate dallo Stato riguardano:

- la vendita di gasolio, di carburante tramite carte di pagamento, la compravendita di gas, titoli ambientali, servizi di trasporto e il fair value degli strumenti finanziari derivati con il gruppo Enel;
- l'acquisizione di servizi di trasporto, stoccaggio e servizi di distribuzione dal gruppo Snam e Italgas sulla base delle tariffe stabilite dall'Autorità per l'energia elettrica il gas e il sistema idrico nonché la compravendita di gas per esigenze di bilanciamento del sistema sulla base di corrispettivi legati all'andamento dei principali prodotti energetici;
- l'acquisizione di servizi di dispacciamento e la compravendita di energia elettrica per esigenze di bilanciamento del sistema sulla base di corrispettivi legati all'andamento dei principali prodotti energetici e la stipula di contratti derivati su commodity a copertura del rischio di volatilità del corrispettivo per l'assegnazione dei diritti di utilizzo della capacità di trasporto con il gruppo Terna;

- la compravendita di energia elettrica, la vendita di prodotti petroliferi e capacità di stoccaggio a GSE – Gestore Servizi Energetici per la costituzione delle scorte specifiche tenute dall'Organismo Centrale di Stoccaggio Italiano (OCSIT) in accordo al decreto legislativo n. 249/2012.

I rapporti verso i fondi pensione e le fondazioni riguardano:

- i costi per contributi versati ai fondi pensione per €24 milioni;
- i contributi erogati e la prestazione di servizi a Eni Foundation e alla Fondazione Eni Enrico Mattei rispettivamente per €4 milioni e €4 milioni.

Rapporti di natura finanziaria

Esercizio 2014

(€ milioni)

Denominazione	31.12.2014			2014	
	Crediti	Debiti	Garanzie	Oneri finanziari	Proventi finanziari
Continuing operations					
Joint venture e imprese collegate					
CARDÓN IV SA	621				29
CEPAV (Consorzio Eni per l'Alta Velocità) Due			150		6
Matrica SpA	200				5
Shatskmorneftegaz Sàrl	56			13	
Société Centrale Electrique du Congo SA	84		2		
Unión Fenosa Gas SA		90			
Altre ^(*)	48	13	19	28	4
	1.009	103	171	41	44
Imprese controllate escluse dall'area di consolidamento					
Altre ^(*)	68	73	2		1
	68	73	2		1
Imprese controllate dallo Stato					
Altre ^(*)		5			1
		5			1
Totale	1.077	181	173	41	46

(*) Per rapporti di importo inferiore a €50 milioni.

Esercizio 2015

(€ milioni)

Denominazione	31.12.2015			2015	
	Crediti	Debiti	Garanzie	Oneri finanziari	Proventi finanziari
Continuing operations					
Joint venture e imprese collegate					
CARDÓN IV SA	1.112				65
Matrica SpA	209			10	11
Shatskmorneftegaz Sàrl	63			21	
Société Centrale Electrique du Congo SA	94				
Unión Fenosa Gas SA		90			
Altre ^(*)	52	7	12	19	5
	1.530	97	12	50	81
Imprese controllate escluse dall'area di consolidamento					
Altre ^(*)	51	111			1
	51	111			1
Imprese controllate dallo Stato					
Altre ^(*)	27				1
	27				1
	1.608	208	12	50	83
Discontinued operations					
Joint venture e imprese collegate					
CEPAV (Consorzio Eni per l'Alta Velocità) Due			150		
Altre ^(*)	5				
	5		150		
Totale	1.613	208	162	50	83

(*) Per rapporti di importo inferiore a €50 milioni.

Esercizio 2016

[€ milioni]

Denominazione	31.12.2016			2016		
	Crediti	Debiti	Garanzie	Oneri finanziari	Proventi finanziari	Strumenti Finanziari Derivati
Joint venture e imprese collegate						
CARDÓN IV SA	1.054				96	
Matrica SpA	125			93	9	
Shatskmorneftegaz Sàrl	69			13	4	
Société Centrale Electrique du Congo SA	78			18		
Unión Fenosa Gas SA		85				
Gruppo Saipem			82		43	27
Altre ^(*)	52		2	17	4	
	1.378	85	84	141	156	27
Imprese controllate escluse dall'area di consolidamento						
Eni BTC Ltd		54				
Altre ^(*)	46	52		1	1	
	46	106		1	1	
Imprese controllate dallo Stato						
Altre ^(*)				3		
				3		
Totale	1.424	191	84	145	157	27

(*) Per rapporti di importo inferiore a €50 milioni.

I rapporti più significativi con le joint venture, le imprese collegate e controllate escluse dall'area di consolidamento riguardano:

- il finanziamento concesso alla società CARDÓN IV SA per le attività di esplorazione e sviluppo di un giacimento minerario in Venezuela;
- il finanziamento concesso alla società Matrica SpA nell'ambito del progetto "Chimica Verde" di Porto Torres;
- il finanziamento concesso alla società Shatskmorneftegaz Sàrl per attività di esplorazione nel Mar Nero e alla Société Centrale Electrique du Congo SA per la costruzione di una centrale elettrica in Congo;
- il deposito di disponibilità monetarie presso le società finanziarie di Gruppo per la Unión Fenosa Gas SA e per la Eni BTC Ltd;
- le garanzie residue per affidamenti bancari concesse al gruppo Saipem e gli effetti economici relativi alla chiusura dei contratti derivati su valute stipulati con il gruppo Saipem in esercizi precedenti.

Il 22 gennaio 2016 è stata perfezionata la cessione del 12,503% del capitale sociale di Saipem SpA a CDP Equity SpA (ex Fondo Strategico Italiano SpA) per il corrispettivo complessivo di €463 milioni. Maggiori informazioni sull'operazione di cessione sono riportate alla nota n. 35 – Discontinued operations, attività destinate alla vendita e passività direttamente associabili.

Incidenza delle operazioni o posizioni con parti correlate sulla situazione patrimoniale, sul risultato economico e sui flussi finanziari

L'incidenza delle operazioni o posizioni con parti correlate sulle voci dello stato è indicata nella seguente tabella di sintesi:

[€ milioni]

	31.12.2014			31.12.2015			31.12.2016		
	Totale	Entità correlate	Incidenza (%)	Totale	Entità correlate	Incidenza (%)	Totale	Entità correlate	Incidenza (%)
Crediti commerciali e altri crediti	28.601	1.973	6,90	21.640	1.985	9,17	17.593	1.100	6,25
Altre attività correnti	4.385	43	0,98	3.642	50	1,37	2.591	57	2,20
Altre attività finanziarie non correnti	1.042	259	24,86	1.026	396	38,60	1.860	1.349	72,53
Altre attività non correnti	2.773	12	0,43	1.758	10	0,57	1.348	13	0,96
Discontinued operations e attività destinate alla vendita	456			15.533	308	1,98	14		
Passività finanziarie a breve termine	2.716	181	6,66	5.720	208	3,64	3.396	191	5,62
Debiti commerciali e altri debiti	23.703	1.954	8,24	14.942	1.544	10,33	16.703	2.289	13,70
Altre passività correnti	4.489	58	1,29	4.712	96	2,04	2.599	88	3,39
Altre passività non correnti	2.285	20	0,88	1.852	23	1,24	1.768	23	1,30
Passività direttamente associabili a discontinued operations e ad attività destinate alla vendita	165			6.485	207	3,19			

L'incidenza delle operazioni con parti correlate sulle voci del conto economico è indicata nella seguente tabella di sintesi:

(€ milioni)

	2014			2015			2016		
	Totale	Entità correlate	Incidenza (%)	Totale	Entità correlate	Incidenza (%)	Totale	Entità correlate	Incidenza (%)
Continuing operations									
Ricavi della gestione caratteristica	98.218	1.497	1,52	72.286	1.342	1,86	55.762	1.238	2,22
Altri ricavi e proventi	1.079	69	6,39	1.252	69	5,51	931	74	7,95
Acquisti, prestazioni di servizi e costi diversi	77.404	7.143	9,23	56.848	6.882	12,11	44.124	8.212	18,61
Costo lavoro	2.929	60	2,05	3.119	55	1,76	2.994	24	0,80
Altri proventi (oneri) operativi	145	208	..	(485)	96	..	16	247	..
Proventi finanziari	5.701	46	0,81	8.635	83	0,96	5.850	157	2,69
Oneri finanziari	(7.057)	(41)	0,58	(10.104)	(50)	0,49	(6.232)	(145)	2,33
Strumenti Finanziari Derivati	165			160			(482)	27	..
Discontinued operations									
Totale ricavi	11.644	1.107	9,51	10.277	344	3,35			
Costi operativi	12.731	240	1,89	12.199	202	1,66			

I principali flussi finanziari con parti correlate sono indicati nella seguente tabella di sintesi:

(€ milioni)	2014	2015	2016
Ricavi e proventi	1.566	1.411	1.312
Costi e oneri	(6.022)	(5.786)	(5.623)
Altri proventi (oneri) operativi	208	96	247
Variazione crediti e debiti commerciali e diversi	164	105	182
Interessi	46	82	133
Flusso di cassa netto da attività operativa - Continuing operations	(4.038)	(4.092)	(3.749)
Flusso di cassa netto da attività operativa - Discontinued operations	835	126	
Flusso di cassa netto da attività operativa	(3.203)	(3.966)	(3.749)
Investimenti in attività materiali e immateriali	(1.181)	(1.151)	(2.613)
Disinvestimenti in partecipazioni			463
Variazione debiti e crediti relativi all'attività di investimento	(114)	(238)	252
Variazione crediti finanziari	(163)	(194)	5.650
Flusso di cassa netto da attività di investimento	(1.458)	(1.583)	3.752
Variazione debiti finanziari	(99)	13	(192)
Flusso di cassa netto da attività di finanziamento	(99)	13	(192)
Totale flussi finanziari verso entità correlate	(4.760)	(5.536)	(189)

L'incidenza dei flussi finanziari con parti correlate è indicata nella seguente tabella di sintesi:

(€ milioni)

	2014			2015			2016		
	Totale	Entità correlate	Incidenza (%)	Totale	Entità correlate	Incidenza (%)	Totale	Entità correlate	Incidenza (%)
Flusso di cassa da attività operativa	14.742	(3.203)	..	11.649	(3.966)	..	7.673	(3.749)	..
Flusso di cassa da attività di investimento	(8.575)	(1.458)	17,00	(10.923)	(1.583)	14,49	(4.443)	3.752	..
Flusso di cassa da attività di finanziamento	(5.062)	(99)	1,96	(1.351)	13	..	(3.651)	(192)	5,26

48 Altre informazioni sulle partecipazioni²²

Informazioni sulle società controllate consolidate con significative interessenze di terzi

Nel 2016 il Gruppo Eni non ha società controllate con significative interessenze di terzi. Nel 2015 il Gruppo Eni non aveva controllate con significative interessenze di terzi perché il Gruppo Saipem era stato rappresentato come Discontinued operations.

Il patrimonio netto complessivo di pertinenza delle interessenze di terzi al 31 dicembre 2016 è di €49 milioni (€1.916 milioni al 31 dicembre 2015, di cui €1.872 milioni relativo al Gruppo Saipem).

Modifiche dell'interessenza partecipativa senza perdita o acquisizione del controllo

Nel 2015 e 2016 non si segnalano modifiche di interessenza partecipativa senza perdita o acquisizione del controllo.

Principali accordi a controllo congiunto e società collegate al 31 dicembre 2016

Denominazione	Sede legale	Sede operativa	Settori di attività	% interessenza partecipativa	% diritti di voto
Joint venture					
CARDÓN IV SA	Caracas (Venezuela)	Venezuela	Exploration & Production	50,00	50,00
Gas Distribution Company of Thessaloniki- Thessaly SA	Ampelokipi-Menemeni (Grecia)	Grecia	Gas & Power	49,00	49,00
PetroJunín SA	Caracas (Venezuela)	Venezuela	Exploration & Production	40,00	40,00
Saipem SpA	San Donato Milanese (MI) (Italia)	Italia	Altre attività	30,54	30,76
Unión Fenosa Gas SA	Madrid (Spagna)	Spagna	Gas & Power	50,00	50,00
Joint operation					
Blue Stream Pipeline Co BV	Amsterdam (Paesi Bassi)	Russia	Gas & Power	50,00	50,00
Eni East Africa SpA	San Donato Milanese (MI) (Italia)	Mozambico	Exploration & Production	71,43	71,43
Raffineria di Milazzo ScpA	Milazzo (ME) (Italia)	Italia	Refining & Marketing	50,00	50,00
Collegate					
Angola LNG Ltd	Hamilton (Bermuda)	Angola	Exploration & Production	13,60	13,60
United Gas Derivatives Co	Il Cairo (Egitto)	Egitto	Exploration & Production	33,33	33,33

[22] L'elenco delle partecipazioni in imprese controllate, a controllo congiunto e collegate al 31 dicembre 2016 è indicato nell'allegato "Partecipazioni di Eni SpA al 31 dicembre 2016" che costituisce parte integrante delle presenti note.

I dati economico-finanziari relativi a ciascuna partecipazione in joint venture significativa, riferiti ai valori inclusi nei bilanci IFRS delle partecipate sono di seguito riportati:

(€ milioni)

	2015				
	CARDÓN IV SA	Gas Distribution Company of Thessaloniki - Thessaly SA	PetroJunín SA	Unión Fenosa Gas SA	Altre non rilevanti
Attività correnti	1.125	61	197	695	326
- di cui disponibilità liquide ed equivalenti	27	34	5	55	113
Attività non correnti	2.951	204	623	1.156	1.086
Totale attività	4.076	265	820	1.851	1.412
Passività correnti	3.356	19	361	294	705
- di cui passività finanziarie correnti	2.223			55	496
Passività non correnti	298	23	25	697	167
- di cui passività finanziarie non correnti				590	76
Totale passività	3.654	42	386	991	872
Net equity	422	223	434	860	540
Interessenza partecipativa detenuta dal Gruppo	50,00%	49,00%	40,00%	50,00%	
Valore di iscrizione della partecipazione	211	109	174	503	264
Ricavi e altri proventi operativi	189	137	84	1.770	447
Costi operativi	(73)	(92)	(67)	(1.739)	(297)
Ammortamenti e svalutazioni	(29)	(14)	(33)	(137)	(178)
Risultato operativo	87	31	(16)	(106)	(28)
Proventi (oneri) finanziari	(84)		107	(53)	(5)
Proventi (oneri) su partecipazioni				29	(7)
Risultato ante imposte	3	31	91	(130)	(40)
Imposte sul reddito	(11)	(9)	(18)	31	1
Risultato netto	(8)	22	73	(99)	(39)
Altre componenti dell'utile complessivo	44		30	25	26
Totale utile complessivo	36	22	103	(74)	(13)
Utile (perdita) di competenza del Gruppo	(4)	11	29	(74)	(14)
Dividendi percepiti dalla joint venture		8		13	8

	2016					
	Saipem SpA	CARDÓN IV SA	Gas Distribution Company of Thessaloniki - Thessaly SA	PetroJunin SA	Unión Fenosa Gas SA	Altre non rilevanti
Attività correnti	7.783	451	34	336	651	209
- di cui disponibilità liquide ed equivalenti	1.892	31	8	2	25	56
Attività non correnti	6.500	3.628	285	703	1.037	886
Totale attività	14.283	4.079	319	1.039	1.688	1.095
Passività correnti	5.668	455	13	480	232	469
- di cui passività finanziarie correnti	206				61	299
Passività non correnti	3.730	3.230		32	650	339
- di cui passività finanziarie non correnti	3.194	2.108			547	281
Totale passività	9.398	3.685	13	512	882	808
Net equity	4.885	394	306	527	806	287
Interessenza partecipativa detenuta dal Gruppo	30,76%	50,00%	49,00%	40,00%	50,00%	
Valore di iscrizione della partecipazione	1.497	197	150	211	434	146
Ricavi e altri proventi operativi	10.009	738	152	105	905	275
Costi operativi	(9.100)	(233)	(98)	(60)	(921)	(280)
Altri proventi (oneri) operativi						(5)
Ammortamenti e svalutazioni	(2.408)	(87)	(22)	(40)	(131)	(169)
Risultato operativo	(1.499)	418	32	5	(147)	(179)
Proventi (oneri) finanziari	(154)	(206)		94	31	(19)
Proventi (oneri) su partecipazioni	18				13	
Risultato ante imposte	(1.635)	212	32	99	(103)	(198)
Imposte sul reddito	(445)	(252)	(12)	(24)	23	(20)
Risultato netto	(2.080)	(40)	20	75	(80)	(218)
Altre componenti dell'utile complessivo	48	12		18	29	(2)
Totale utile complessivo	(2.032)	(28)	20	93	(51)	(220)
Utile (perdita) di competenza del Gruppo	(144)	(20)	10	30	(82)	(125)
Dividendi percepiti dalla joint venture			10			35

I dati economico-finanziari relativi a ciascuna partecipazione in società collegata significativa, riferiti ai valori inclusi nei bilanci IFRS delle partecipate sono di seguito riportati:

(€ milioni)

2015

	Angola LNG Ltd	PetroSuecre SA	United Gas Derivatives Co	Altre non rilevanti
Attività correnti	111	950	329	215
- di cui disponibilità liquide ed equivalenti	11	2	234	29
Attività non correnti	8.092	618	126	417
Totale attività	8.203	1.568	455	632
Passività correnti	498	1.013	101	165
- di cui passività finanziarie correnti				50
Passività non correnti	215	81	14	130
- di cui passività finanziarie non correnti				69
Totale passività	713	1.094	115	295
Net equity	7.490	474	340	337
Interessenza partecipativa detenuta dal Gruppo	13,60%	26,00%	33,33%	
Valore di iscrizione della partecipazione	1.019	123	113	150
Ricavi e altri proventi operativi		466	142	487
Costi operativi	(255)	(452)	(59)	(415)
Ammortamenti e svalutazioni	(3.180)	(197)	(28)	(36)
Risultato operativo	(3.435)	(183)	55	36
Proventi (oneri) finanziari	(10)	(11)	18	(4)
Proventi (oneri) su partecipazioni				1
Risultato ante imposte	(3.445)	(194)	73	33
Imposte sul reddito		(60)	(12)	(7)
Risultato netto	(3.445)	(254)	61	26
Altre componenti dell'utile complessivo	992	71	35	9
Totale utile complessivo	(2.453)	(183)	96	35
Utile (perdita) di competenza del Gruppo	(469)	(66)	20	3
Dividendi percepiti dalla collegata			21	1

(€ milioni)	2016			
	Angola LNG Ltd	PetroSucre SA	United Gas Derivatives Co	Altre non rilevanti
Attività correnti	507	1.119	253	219
- di cui disponibilità liquide ed equivalenti	339	3	146	29
Attività non correnti	8.376		140	569
Totale attività	8.883	1.119	393	788
Passività correnti	284	1.049	41	183
- di cui passività finanziarie correnti				25
Passività non correnti	1.863	70	1	200
- di cui passività finanziarie non correnti	1.699			78
Totale passività	2.147	1.119	42	383
Net equity	6.736		351	405
Interessenza partecipativa detenuta dal Gruppo	13,60%	26,00%	33,33%	
Valore di iscrizione della partecipazione	916		117	167
Ricavi e altri proventi operativi	84	315	102	924
Costi operativi	(281)	(224)	(61)	(827)
Altri proventi (oneri) operativi				(2)
Ammortamenti e svalutazioni	(188)	(568)	(13)	(57)
Risultato operativo	(385)	(477)	28	38
Proventi (oneri) finanziari	(70)	228	11	(4)
Risultato ante imposte	(455)	(249)	39	34
Imposte sul reddito		(103)	5	(5)
Risultato netto	(455)	(352)	44	29
Altre componenti dell'utile complessivo	200	(8)	11	1
Totale utile complessivo	(255)	(360)	55	30
Utile (perdita) di competenza del Gruppo	(62)	(92)	14	4
Dividendi percepiti dalla collegata		30	14	9

49 Eventi ed operazioni significative non ricorrenti

Nel 2014, 2015 e 2016 non si segnalano eventi e/o operazioni significative non ricorrenti.

50 Posizioni o transazioni derivanti da operazioni atipiche e/o inusuali

Nel 2014, 2015 e 2016 non si segnalano posizioni o transazioni derivanti da operazioni atipiche e/o inusuali.

51 Fatti di rilievo avvenuti dopo la chiusura dell'esercizio

Non si segnalano fatti di rilievo avvenuti dopo la chiusura dell'esercizio.

■ Informazioni supplementari sull'attività Oil & Gas previste dalla SEC (non sottoposte a revisione contabile)

Le seguenti informazioni, elaborate in base agli "International Financial Reporting Standards" (IFRS), sono presentate secondo le disposizioni del FASB Extractive Activities - Oil & Gas (Topic 932). Gli ammontari relativi ai terzi azionisti non sono rilevanti.

Costi capitalizzati

I costi capitalizzati rappresentano i costi complessivi delle attività relative a riserve certe, probabili e possibili, delle attrezzature di supporto e delle altre attività utilizzate nell'esplorazione e produzione, con indicazione del fondo ammortamento e svalutazione. I costi capitalizzati si analizzano per area geografica come segue:

(€ milioni)

	Italia	Resto d'Europa	Africa Settentrionale*	*Egitto (di cui)	Africa Sub-Sahariana	Kazakhstan	Resto dell'Asia	America	Australia e Oceania	Totale
2015										
Società consolidate										
Attività relative a riserve certe	15.280	15.110	26.904		35.241	3.364	10.424	16.156	2.037	124.516
Attività relative a riserve probabili e possibili	18	297	444		2.443	1	1.229	874	203	5.509
Attrezzature di supporto e altre immobilizzazioni	355	42	1.758		1.318	112	34	74	15	3.708
Immobilizzazioni in corso	1.114	3.501	2.280		4.932	8.900	1.665	729	123	23.244
Costi capitalizzati lordi	16.767	18.950	31.386		43.934	12.377	13.352	17.833	2.378	156.977
Fondi ammortamento e svalutazione	(12.184)	(11.431)	(20.268)		(25.235)	(1.422)	(9.691)	(13.344)	(1.122)	(94.697)
Costi capitalizzati netti società consolidate^(a)	4.583	7.519	11.118		18.699	10.955	3.661	4.489	1.256	62.280
Società in joint venture e collegate										
Attività relative a riserve certe		3	89		23		624	2.010		2.749
Attività relative a riserve probabili e possibili		17					93			110
Attrezzature di supporto e altre immobilizzazioni			8					6		14
Immobilizzazioni in corso		10	5		1.508		23	112		1.658
Costi capitalizzati lordi		30	102		1.531		740	2.128		4.531
Fondi ammortamento e svalutazione		(23)	(77)		(441)		(628)	(338)		(1.507)
Costi capitalizzati netti società in joint venture e collegate^(a)		7	25		1.090		112	1.790		3.024
2016										
Società consolidate										
Attività relative a riserve certe	15.951	18.678	28.754	15.262	38.539	10.790	11.680	17.127	2.085	143.604
Attività relative a riserve probabili e possibili	18	301	471	55	2.461	1	1.155	903	210	5.520
Attrezzature di supporto e altre immobilizzazioni	357	42	1.830	203	1.375	111	37	77	15	3.844
Immobilizzazioni in corso	724	242	4.175	1.828	5.117	2.565	2.248	317	134	15.522
Costi capitalizzati lordi	17.050	19.263	35.230	17.348	47.492	13.467	15.120	18.424	2.444	168.490
Fondi ammortamento e svalutazione	(13.022)	(12.113)	(22.396)	(11.022)	(27.264)	(1.608)	(11.000)	(14.301)	(1.227)	(102.931)
Costi capitalizzati netti società consolidate^(a)	4.028	7.150	12.834	6.326	20.228	11.859	4.120	4.123	1.217	65.559
Società in joint venture e collegate										
Attività relative a riserve certe		2	82		14		657	2.037		2.792
Attività relative a riserve probabili e possibili		15					96			111
Attrezzature di supporto e altre immobilizzazioni			8					7		15
Immobilizzazioni in corso		9	5		1.596		24	253		1.887
Costi capitalizzati lordi		26	95		1.610		777	2.297		4.805
Fondi ammortamento e svalutazione		(20)	(72)		(482)		(682)	(602)		(1.858)
Costi capitalizzati netti società in joint venture e collegate^(a)		6	23		1.128		95	1.695		2.947

(a) Gli importi comprendono oneri finanziari capitalizzati netti per €1.029 milioni nel 2015 e per €1.090 milioni nel 2016 per le società consolidate e per €92 milioni nel 2015 e €95 milioni nel 2016 per le società in joint venture e collegate.

Informazioni supplementari
sull'attività Oil & Gas previste dalla SEC

Costi sostenuti

I costi sostenuti rappresentano gli importi capitalizzati o imputati a conto economico relativi alle attività di esplorazione e produzione. I costi sostenuti si analizzano per area geografica come segue:

(€ milioni)

	Italia	Resto d'Europa	Africa Settentrionale*	*Egitto (di cui)	Africa Sub-Sahariana	Kazakhstan	Resto dell'Asia	America	Australia e Oceania	Totale
2014										
Società consolidate										
Acquisizioni di riserve certe										
Acquisizioni di riserve probabili e possibili										
Costi di ricerca	29	188	227		635		160	139	20	1.398
Costi di sviluppo ^(a)	1.382	2.395	955		3.479	572	1.118	1.169	122	11.192
Totale costi sostenuti società consolidate	1.411	2.583	1.182		4.114	572	1.278	1.308	142	12.590
Società in joint venture e collegate										
Acquisizioni di riserve certe										
Acquisizioni di riserve probabili e possibili										
Costi di ricerca		2					33	1		36
Costi di sviluppo ^(b)			1		22		38	375		436
Totale costi sostenuti società in joint venture e collegate		2	1		22		71	376		472
2015										
Società consolidate										
Acquisizioni di riserve certe										
Acquisizioni di riserve probabili e possibili										
Costi di ricerca	28	176	289		196		71	54	6	820
Costi di sviluppo ^(a)	207	1.006	1.574		2.957	819	1.332	745	18	8.658
Totale costi sostenuti società consolidate	235	1.182	1.863		3.153	819	1.403	799	24	9.478
Società in joint venture e collegate										
Acquisizioni di riserve certe										
Acquisizioni di riserve probabili e possibili										
Costi di ricerca		1					14	1		16
Costi di sviluppo ^(b)		1	1		112		35	554		703
Totale costi sostenuti società in joint venture e collegate		2	1		112		49	555		719
2016										
Società consolidate										
Acquisizioni di riserve certe										
Acquisizioni di riserve probabili e possibili										
Costi di ricerca	27	51	364	306	70		80	26	3	621
Costi di sviluppo ^(a)	387	437	2.446	1.752	2.019	651	1.232	(5)	1	7.168
Totale costi sostenuti società consolidate	414	488	2.812	2.060	2.089	651	1.312	21	4	7.791
Società in joint venture e collegate										
Acquisizioni di riserve certe										
Acquisizioni di riserve probabili e possibili										
Costi di ricerca		1					13			14
Costi di sviluppo ^(b)			1		28		12	95		136
Totale costi sostenuti società in joint venture e collegate		1	1		28		25	95		150

[a] Gli importi indicati comprendono costi relativi all'abbandono delle attività per €2.062 milioni nel 2014, decrementi per €817 milioni nel 2015 e decrementi per €665 milioni nel 2016.

[b] Gli importi indicati comprendono decrementi relativi all'abbandono delle attività per €47 milioni nel 2014, costi per €54 milioni nel 2015 e decrementi per €15 milioni nel 2016.

Risultati delle attività di esplorazione e produzione di idrocarburi

I risultati delle attività di esplorazione e produzione di idrocarburi derivano esclusivamente dalla differenza tra i ricavi e gli oneri direttamente connessi a queste attività comprese le relative spese generali. Non includono alcuna attribuzione di interessi passivi o di spese generali sostenute per funzioni di holding e quindi non sono necessariamente indicativi della contribuzione al risultato netto consolidato di Eni. Le relative imposte sul reddito sono calcolate applicando l'aliquota fiscale vigente nel Paese in cui l'impresa opera all'utile, ante imposte, derivante dalle attività di esplorazione e produzione. I ricavi e le imposte sul reddito includono le imposte dovute nei Production Sharing Agreement (PSA) dove l'onere tributario viene assolto dal partner a controllo statale in nome e per conto di Eni a valere sulle quote di Profit oil.

I risultati delle attività di esplorazione e produzione di idrocarburi si analizzano per area geografica come segue:

(€ milioni)

	Italia	Resto d'Europa	Africa Settentrionale	Africa Sub-Sahariana	Kazakhstan	Resto dell'Asia	America	Australia e Oceania	Totale
2014									
Società consolidate									
Ricavi:									
- vendite a imprese consolidate	3.028	2.721	2.010	4.716	346	589	1.691	67	15.168
- vendite a terzi		596	7.415	1.369	976	774	129	299	11.558
Totale ricavi	3.028	3.317	9.425	6.085	1.322	1.363	1.820	366	26.726
Costi operativi	(423)	(687)	(694)	(935)	(208)	(223)	(357)	(124)	(3.651)
Imposte sulla produzione	(293)		(291)	(648)		(33)		(15)	(1.280)
Costi di ricerca	(36)	(245)	(72)	(681)		(204)	(171)	(69)	(1.478)
Ammortamenti e svalutazioni ^(a)	(819)	(1.082)	(1.330)	(1.985)	(90)	(860)	(1.295)	(175)	(7.636)
Altri (oneri) proventi	(184)	(96)	(773)	(358)	(251)	(124)	(78)	(30)	(1.894)
Totale risultato ante imposte attività di esplorazione e produzione di idrocarburi	1.273	1.207	6.265	1.478	773	(81)	(81)	(47)	10.787
Imposte sul risultato	(503)	(785)	(3.992)	(1.155)	(291)	(102)	29	43	(6.756)
Totale risultato delle attività di esplorazione e produzione di idrocarburi società consolidate	770	422	2.273	323	482	(183)	(52)	(4)	4.031
Società in joint venture e collegate									
Ricavi:									
- vendite a imprese consolidate									
- vendite a terzi			19			87	232		338
Totale ricavi			19			87	232		338
Costi operativi			(11)			(11)	(27)		(49)
Imposte sulla produzione			(3)				(94)		(97)
Costi di ricerca		(1)	(2)			(31)	(1)		(35)
Ammortamenti e svalutazioni		(1)	(2)			(40)	(60)		(103)
Altri (oneri) proventi		(1)	1		(32)	(3)	(41)		(76)
Totale risultato ante imposte attività di esplorazione e produzione di idrocarburi		(3)	2		(32)	2	9		(22)
Imposte sul risultato			(2)			(23)	(18)		(43)
Totale risultato delle attività di esplorazione e produzione di idrocarburi società in joint venture e collegate		(3)			(32)	(21)	(9)		(65)

[a] Include svalutazioni di attività per €851 milioni.

Informazioni supplementari
sull'attività Oil & Gas previste dalla SEC

(€ milioni)

	Italia	Resto d'Europa	Africa Settentrionale	Africa Sub-Sahariana	Kazakhstan	Resto dell'Asia	America	Australia e Oceania	Totale
2015									
Società consolidate									
Ricavi:									
- vendite a imprese consolidate	2.124	1.828	1.403	3.514	231	628	1.118	29	10.875
- vendite a terzi		501	5.681	914	659	854	131	226	8.966
Totale ricavi	2.124	2.329	7.084	4.428	890	1.482	1.249	255	19.841
Costi operativi	(403)	(642)	(948)	(1.099)	(239)	(235)	(453)	(108)	(4.127)
Imposte sulla produzione	(184)		(240)	(405)		(30)		(9)	(868)
Costi di ricerca	(35)	(205)	(164)	(216)		(210)	(35)	(6)	(871)
Ammortamenti e svalutazioni ^(a)	(750)	(2.022)	(2.938)	(3.835)	(109)	(1.491)	(1.775)	(111)	(13.031)
Altri (oneri) proventi	(215)	(142)	(564)	(290)	(156)	(282)	(9)	(23)	(1.681)
Totale risultato ante imposte attività di esplorazione e produzione di idrocarburi	537	(682)	2.230	(1.417)	386	(766)	(1.023)	(2)	(737)
Imposte sul risultato	(182)	589	(2.148)	272	(142)	90	406	(25)	(1.140)
Totale risultato delle attività di esplorazione e produzione di idrocarburi società consolidate	355	(93)	82	(1.145)	244	(676)	(617)	(27)	(1.877)
Società in joint venture e collegate									
Ricavi:									
- vendite a imprese consolidate									
- vendite a terzi			19			68	248		335
Totale ricavi			19			68	248		335
Costi operativi			(9)			(13)	(49)		(71)
Imposte sulla produzione			(3)				(82)		(85)
Costi di ricerca						(16)			(16)
Ammortamenti e svalutazioni		(1)	(3)	(432)		(77)	(78)		(591)
Altri (oneri) proventi		(3)	(1)	(35)		(6)	(48)		(93)
Totale risultato ante imposte attività di esplorazione e produzione di idrocarburi		(4)	3	(467)		(44)	(9)		(521)
Imposte sul risultato			(3)			8	(29)		(24)
Totale risultato delle attività di esplorazione e produzione di idrocarburi società in joint venture e collegate		(4)		(467)		(36)	(38)		(545)

(a) Include svalutazioni di attività per €5.051 milioni.

(€ milioni)

	Italia	Resto d'Europa	Africa Settentrionale*	*Egitto (di cui)	Africa Sub-Sahariana	Kazakhstan	Resto dell'Asia	America	Australia e Oceania	Totale
2016										
Società consolidate										
Ricavi:										
- vendite a imprese consolidate	1.217	1.673	941	9	3.178	252	1.027	833	4	9.125
- vendite a terzi		432	4.312	1.471	485	606	114	102	165	6.216
Totale ricavi	1.217	2.105	5.253	1.480	3.663	858	1.141	935	169	15.341
Costi operativi	(311)	(599)	(807)	(356)	(968)	(269)	(215)	(325)	(49)	(3.543)
Imposte sulla produzione	(96)		(176)		(282)		(17)		(5)	(576)
Costi di ricerca	(35)	(40)	(87)	(42)	(142)		(39)	(28)	(3)	(374)
Ammortamenti e svalutazioni ^(a)	(923)	(943)	(1.366)	(691)	(1.093)	(129)	(952)	(480)	(67)	(5.953)
Altri (oneri) proventi	(342)	(232)	(466)	(265)	(917)	(57)	(130)	(120)	(8)	(2.272)
Totale risultato ante imposte attività di esplorazione e produzione di idrocarburi	(490)	291	2.351	126	261	403	(212)	(18)	37	2.623
Imposte sul risultato	159	(1)	(1.707)	(89)	97	(139)	32	(9)	(9)	(1.577)
Totale risultato delle attività di esplorazione e produzione di idrocarburi società consolidate	(331)	290	644	37	358	264	(180)	(27)	28	1.046
Società in joint venture e collegate										
Ricavi:										
- vendite a imprese consolidate										
- vendite a terzi			15				36	493		544
Totale ricavi			15				36	493		544
Costi operativi			(9)				(10)	(54)		(73)
Imposte sulla produzione			(3)					(121)		(124)
Costi di ricerca							(13)			(13)
Ammortamenti e svalutazioni			(1)		(26)		(32)	(240)		(299)
Altri (oneri) proventi		(3)	(1)		(26)		(16)	(25)		(71)
Totale risultato ante imposte attività di esplorazione e produzione di idrocarburi		(3)	1		(52)		(35)	53		(36)
Imposte sul risultato			(2)				(6)	(162)		(170)
Totale risultato delle attività di esplorazione e produzione di idrocarburi società in joint venture e collegate		(3)	(1)		(52)		(41)	(109)		(206)

(a) Include svalutazioni (riprese di valore) nette per -€700 milioni.

Riserve di petrolio e gas naturale

Le definizioni utilizzate da Eni per la valutazione e classificazione delle riserve certe di petrolio e gas sono in accordo con la Regulation S-X 4-10 della US Securities and Exchange Commission.

Le riserve certe sono rappresentate secondo le disposizioni del FASB Extractive Activities - Oil & Gas (Topic 932).

Le riserve certe sono le quantità di idrocarburi che, attraverso l'analisi di dati geologici e di ingegneria, possono essere stimate economicamente producibili con ragionevole certezza in giacimenti noti, a partire da una certa data, secondo le condizioni economiche, i metodi operativi, e le norme governative esistenti, antecedenti le scadenze contrattuali, a meno che il rinnovo sia ragionevolmente certo, senza distinzione tra l'uso di metodi probabilistici o deterministici usati per la stima. Il progetto di sviluppo deve essere iniziato oppure l'operatore deve avere la ragionevole certezza che inizierà entro un tempo ragionevole.

Le condizioni economiche esistenti includono prezzi e costi usati per la determinazione della producibilità economica del giacimento. I prezzi sono determinati come media aritmetica semplice dei prezzi di chiusura rilevati il primo giorno di ciascuno dei 12 mesi dell'esercizio, salvo i casi in cui il loro calcolo derivi dall'applicazione di formule contrattuali in essere.

Nel 2016 il prezzo del marker Brent di riferimento è stato di 42,8 \$/barile.

Le riserve certe non comprendono le quote di riserve e le royalty di spettanza di terzi.

Le riserve certe di petrolio e gas sono classificate come sviluppate e non-sviluppate.

Le riserve certe sviluppate sono le riserve recuperabili attraverso pozzi esistenti, con impianti e metodi operativi esistenti, oppure possono riguardare quei casi in cui i costi degli interventi da sostenere sui pozzi esistenti sono relativamente inferiori rispetto al costo di un nuovo pozzo.

Le riserve certe non sviluppate sono le riserve recuperabili attraverso nuovi pozzi in aree non perforate, oppure da pozzi esistenti che richiedono costi consistenti per la loro messa in produzione.

Dal 1991 Eni attribuisce a società di ingegneri petroliferi indipendenti, tra i più qualificati sul mercato, il compito di effettuare una valutazione²³ indipendente, parallela a quella interna, di una parte a rotazione delle riserve certe. Le descrizioni delle qualifiche tecniche delle persone responsabili della valutazione sono incluse nei rapporti rilasciati dalle società indipendenti²⁴. Le loro valutazioni sono basate su dati forniti da Eni e non verificati, con riferimento a titoli di proprietà, produzione, costi operativi e di sviluppo, accordi di vendita, prezzi e altre informazioni. Tali informazioni sono le stesse utilizzate da Eni nel proprio processo di determinazione delle riserve certe e includono: le registrazioni delle operazioni effettuate sui pozzi, le misure della deviazione, l'analisi dei dati PVT (pressione, volume e temperatura), mappe, dati di produzione e iniezione per pozzo/giacimento/campo, studi di giacimento, analisi tecniche sulla performance del giacimento, piani di sviluppo, costi operativi e di sviluppo futuri.

Per la determinazione delle riserve di spettanza Eni sono inoltre forniti i prezzi di vendita degli idrocarburi, le eventuali variazioni contrattuali future e ogni altra informazione necessaria alla valutazione. Le risultanze della valutazione indipendente condotta nel 2016 da Ryder Scott Company, DeGolyer and MacNaughton e Gaffney, Cline & Associates²⁴ hanno confermato, come in passato, la ragionevolezza delle valutazioni interne.

In particolare nel 2016 sono state oggetto di valutazioni indipendenti riserve certe per circa il 41% delle riserve Eni al 31 dicembre 2016²⁵.

Nel triennio 2014-2016 le valutazioni indipendenti hanno riguardato il 94% del totale delle riserve certe. Al 31 dicembre 2016 i principali giacimenti non sottoposti a valutazione indipendente nell'ultimo triennio sono Zubair (Iraq), Bu Attifel (Libia) e CAFC-MLE (Algeria).

Eni opera tramite Production Sharing Agreement (PSA) in diversi Paesi esteri dove svolge attività di esplorazione e produzione di petrolio e gas. Le riserve certe relative ai PSA sono stimate in funzione dei costi da recuperare (Cost oil) e del Profit oil di spettanza Eni e includono le quote di idrocarburi equivalenti agli obblighi di imposte a carico di Eni assolte in suo nome e per suo conto dalle società petrolifere di Stato che partecipano alle attività di estrazione e produzione. Le riserve certe relative ai PSA rappresentano il 50%, il 52% e il 59% del totale delle riserve certe in barili di petrolio equivalenti rispettivamente per gli anni 2014, 2015 e 2016. Effetti analoghi a quelli dei PSA si producono nei contratti di service e buy-back; le riserve certe relative a tali contratti rappresentano il 3%, il 5% e il 5% del totale delle riserve certe in barili di petrolio equivalenti rispettivamente per gli anni 2014, 2015 e 2016. Sono inclusi nelle riserve: (i) i volumi di idrocarburi in eccesso rispetto ai costi da recuperare (Excess Cost Oil) che l'impresa ha l'obbligo di ritirare a titolo oneroso in base agli accordi con la società petrolifera di Stato in alcune fattispecie di PSA. Le riserve iscritte in base a tale obbligo rappresentano lo 0,6%, lo 0,6% e lo 1,8% del totale delle riserve certe in barili di olio equivalenti rispettivamente per gli anni 2014, 2015 e 2016; (ii) le quantità di gas naturale destinate all'autoconsumo; (iii) le quantità di idrocarburi afferenti all'impianto di liquefazione di Angola LNG.

I metodi di valutazione delle riserve certe, l'andamento delle produzioni future e degli investimenti per lo sviluppo hanno un margine di incertezza. L'accuratezza delle stime è funzione della qualità delle informazioni disponibili e delle valutazioni di tipo ingegneristico e geologico. I successivi risultati dei pozzi, delle verifiche e della produzione possono comportare delle revisioni, in aumento o in diminuzione, delle valutazioni iniziali. Anche le variazioni dei prezzi del petrolio e del gas naturale hanno un effetto sui volumi delle riserve certe perché le valutazioni delle riserve si basano sui prezzi e sui costi alla data in cui sono effettuate. Le valutazioni delle riserve potrebbero conseguentemente divergere anche in misura significativa dai volumi di petrolio e di gas naturale che saranno effettivamente prodotti.

Le tabelle che seguono indicano le variazioni annuali delle valutazioni delle riserve certe, sviluppate e non sviluppate, di petrolio (compresi condensati e liquidi di gas naturale) e di gas naturale di Eni per gli anni 2014, 2015 e 2016.

[23] Dal 1991 al 2002 la società DeGolyer and MacNaughton a cui è stata affiancata, a partire dal 2003, la società Ryder Scott e dal 2015 la società Gaffney, Cline & Associates.

[24] I report degli ingegneri indipendenti sono disponibili sul sito Eni all'indirizzo eni.com nella sezione "Documentazione/Relazione finanziaria annuale 2016".

[25] Include le riserve delle società in joint venture e collegate.

Petrolio (compresi condensati e liquidi di gas naturale)

(milioni di barili)

	Italia	Resto d'Europa	Africa Settentrionale	Africa Sub-Sahariana	Kazakhstan	Resto dell'Asia	America	Australia e Oceania	Totale
2014									
Società consolidate									
Riserve al 31 dicembre 2013	220	330	830	723	679	128	147	22	3.079
<i>di cui: sviluppate</i>	177	179	561	465	295	38	96	20	1.831
<i>non sviluppate</i>	43	151	269	258	384	90	51	2	1.248
Acquisizioni		1							1
Revisioni di precedenti stime	49	35	32	70	35	16	22	(7)	252
Miglioramenti di recupero assistito			3	1	2				6
Estensioni e nuove scoperte	1		2	36			5		44
Produzione	(27)	(34)	(91)	(84)	(19)	(13)	(27)	(2)	(297)
Cessioni		(1)		(7)					(8)
Riserve al 31 dicembre 2014	243	331	776	739	697	131	147	13	3.077
Società in joint venture e collegate									
Riserve al 31 dicembre 2013			16	15		1	116		148
<i>di cui: sviluppate</i>			16				19		35
<i>non sviluppate</i>				15		1	97		113
Acquisizioni									
Revisioni di precedenti stime			(1)	3			5		7
Miglioramenti di recupero assistito									
Estensioni e nuove scoperte									
Produzione			(1)	(1)			(4)		(6)
Cessioni									
Riserve al 31 dicembre 2014			14	17		1	117		149
Riserve al 31 dicembre 2014	243	331	790	756	697	132	264	13	3.226
Sviluppate	184	174	534	477	306	64	142	12	1.893
consolidate	184	174	521	470	306	64	116	12	1.847
joint venture e collegate			13	7			26		46
Non sviluppate	59	157	256	279	391	68	122	1	1.333
consolidate	59	157	255	269	391	67	31	1	1.230
joint venture e collegate			1	10		1	91		103

Informazioni supplementari
sull'attività Oil & Gas previste dalla SEC

(milioni di barili)

	Italia	Resto d'Europa	Africa Settentrionale	Africa Sub-Sahariana	Kazakhstan	Resto dell'Asia	America	Australia e Oceania	Totale
2015									
Società consolidate									
Riserve al 31 dicembre 2014	243	331	776	739	697	131	147	13	3.077
<i>di cui: sviluppate</i>	184	174	521	470	306	64	116	12	1.847
<i>non sviluppate</i>	59	157	255	269	391	67	31	1	1.230
Acquisizioni									
Revisioni di precedenti stime	10	5	139	143	94	159	64	(2)	612
Miglioramenti di recupero assistito			2						2
Estensioni e nuove scoperte			2	14			6		22
Produzione	(25)	(31)	(98)	(93)	(20)	(28)	(28)	(2)	(325)
Cessioni				(16)					(16)
Riserve al 31 dicembre 2015	228	305	821	787	771	262	189	9	3.372
Società in joint venture e collegate									
Riserve al 31 dicembre 2014			14	17		1	117		149
<i>di cui: sviluppate</i>			13	7			26		46
<i>non sviluppate</i>			1	10		1	91		103
Acquisizioni									
Revisioni di precedenti stime				(1)			45		44
Miglioramenti di recupero assistito									
Estensioni e nuove scoperte									
Produzione			(1)			(1)	(4)		(6)
Cessioni									
Riserve al 31 dicembre 2015			13	16			158		187
Riserve al 31 dicembre 2015	228	305	834	803	771	262	347	9	3.559
Sviluppate	171	237	555	517	355	126	178	9	2.148
consolidate	171	237	542	511	355	126	149	9	2.100
joint venture e collegate			13	6			29		48
Non sviluppate	57	68	279	286	416	136	169		1.411
consolidate	57	68	279	276	416	136	40		1.272
joint venture e collegate				10			129		139

(milioni di barili)

	Italia	Resto d'Europa	Africa Settentrionale*	*Egitto (di cui)	Africa Sub-Sahariana	Kazakhstan	Resto dell'Asia	America	Australia e Oceania	Totale
2016										
Società consolidate										
Riserve al 31 dicembre 2015	228	305	821	327	787	771	262	189	9	3.372
<i>di cui: sviluppate</i>	171	237	542	230	511	355	126	149	9	2.100
<i>non sviluppate</i>	57	68	279	97	276	416	136	40		1.272
Acquisizioni										
Revisioni di precedenti stime	(35)	(4)	(7)	(26)	113	20	73	(1)	1	160
Miglioramenti di recupero assistito		1	1							2
Estensioni e nuove scoperte		2	9	8						11
Produzione	(17)	(40)	(89)	(28)	(91)	(24)	(28)	(25)	(1)	(315)
Cessioni										
Riserve al 31 dicembre 2016	176	264	735	281	809	767	307	163	9	3.230
Società in joint venture e collegate										
Riserve al 31 dicembre 2015			13		16			158		187
<i>di cui: sviluppate</i>			13		6			29		48
<i>non sviluppate</i>					10			129		139
Acquisizioni										
Revisioni di precedenti stime			1		(1)			(13)		(13)
Miglioramenti di recupero assistito										
Estensioni e nuove scoperte										
Produzione			(1)					(5)		(6)
Cessioni										
Riserve al 31 dicembre 2016			13		15			140		168
Riserve al 31 dicembre 2016	176	264	748	281	824	767	307	303	9	3.398
Sviluppate	132	228	505	205	515	556	124	165	8	2.233
consolidate	132	228	492	205	507	556	124	143	8	2.190
joint venture e collegate			13		8			22		43
Non sviluppate	44	36	243	76	309	211	183	138	1	1.165
consolidate	44	36	243	76	302	211	183	20	1	1.040
joint venture e collegate					7			118		125

Informazioni supplementari
sull'attività Oil & Gas previste dalla SEC

Gas naturale

(milioni di metri cubi)

	Italia	Resto d'Europa	Africa Settentrionale	Africa Sub-Sahariana	Kazakhstan	Resto dell'Asia	America	Australia e Oceania	Totale
2014									
Società consolidate									
Riserve al 31 dicembre 2013	43.329	35.341	148.162	67.202	55.402	21.089	14.397	24.001	408.923
<i>di cui: sviluppate</i>	35.835	25.587	68.864	36.666	42.144	8.101	8.769	15.894	241.860
<i>non sviluppate</i>	7.494	9.754	79.298	30.536	13.258	12.988	5.628	8.107	167.063
Acquisizioni		607							607
Revisioni di precedenti stime	3.189	2.790	18.923	6.054	4.685	4.414	638	(37)	40.656
Miglioramenti di recupero assistito									
Estensioni e nuove scoperte		8	549	9.646		1.683	464		12.350
Produzione	(6.034)	(5.531)	(12.765)	(5.245)	(2.074)	(3.208)	(2.253)	(1.143)	(43.253)
Cessioni		(19)		(6)					(25)
Riserve al 31 dicembre 2014	40.484	33.196	149.869	77.651	58.013	23.978	13.246	22.821	419.258
Società in joint venture e collegate									
Riserve al 31 dicembre 2013			421	9.350		803	94.955		105.529
<i>di cui: sviluppate</i>			418			382	151		951
<i>non sviluppate</i>			3	9.350		421	94.804		104.578
Acquisizioni									
Revisioni di precedenti stime			53	713		(54)	(3)		709
Miglioramenti di recupero assistito									
Estensioni e nuove scoperte									
Produzione			(55)	(106)		(239)	(9)		(409)
Cessioni									
Riserve al 31 dicembre 2014			419	9.957		510	94.943		105.829
Riserve al 31 dicembre 2014	40.484	33.196	150.288	87.608	58.013	24.488	108.189	22.821	525.087
Sviluppate	33.754	25.125	60.170	38.520	43.966	7.666	11.286	19.102	239.589
consolidate	33.754	25.125	59.755	35.980	43.966	7.393	11.141	19.102	236.216
joint venture e collegate			415	2.540		273	145		3.373
Non sviluppate	6.730	8.071	90.118	49.088	14.047	16.822	96.903	3.719	285.498
consolidate	6.730	8.071	90.114	41.671	14.047	16.585	2.105	3.719	183.042
joint venture e collegate			4	7.417		237	94.798		102.456

(milioni di metri cubi)

	Italia	Resto d'Europa	Africa Settentrionale	Africa Sub-Sahariana	Kazakhstan	Resto dell'Asia	America	Australia e Oceania	Totale
2015									
Società consolidate									
Riserve al 31 dicembre 2014	40.484	33.196	149.869	77.651	58.013	23.978	13.246	22.821	419.258
<i>di cui: sviluppate</i>	33.754	25.125	59.755	35.980	43.966	7.393	11.141	19.102	236.216
<i>non sviluppate</i>	6.730	8.071	90.114	41.671	14.047	16.585	2.105	3.719	183.042
Acquisizioni									
Revisioni di precedenti stime	1.948	2.101	4.606	4.144	10.893	663	1.941	128	26.424
Miglioramenti di recupero assistito									
Estensioni e nuove scoperte	123		3.503			3.218			6.844
Produzione	(5.650)	(5.703)	(22.097)	(4.840)	(2.257)	(2.995)	(2.659)	(1.156)	(47.357)
Cessioni				(99)			(109)		(208)
Riserve al 31 dicembre 2015	36.905	29.594	135.881	76.856	66.649	24.864	12.419	21.793	404.961
Società in joint venture e collegate									
Riserve al 31 dicembre 2014			419	9.957		510	94.943		105.829
<i>di cui: sviluppate</i>			415	2.540		273	145		3.373
<i>non sviluppate</i>			4	7.417		237	94.798		102.456
Acquisizioni									
Revisioni di precedenti stime			(3)	1.019		98	7.168		8.282
Miglioramenti di recupero assistito									
Estensioni e nuove scoperte									
Produzione			(53)	(9)		(249)	(712)		(1.023)
Cessioni									
Riserve al 31 dicembre 2015			363	10.967		359	101.399		113.088
Riserve al 31 dicembre 2015	36.905	29.594	136.244	87.823	66.649	25.223	113.818	21.793	518.049
Sviluppate	29.757	26.034	73.031	41.743	51.832	5.485	47.240	16.562	291.684
consolidate	29.757	26.034	72.668	39.367	51.832	5.225	10.549	16.562	251.994
joint venture e collegate			363	2.376		260	36.691		39.690
Non sviluppate	7.148	3.560	63.213	46.080	14.817	19.738	66.578	5.231	226.365
consolidate	7.148	3.560	63.213	37.489	14.817	19.639	1.870	5.231	152.967
joint venture e collegate				8.591		99	64.708		73.398

Informazioni supplementari
sull'attività Oil & Gas previste dalla SEC

(milioni di metri cubi)

	Italia	Resto d'Europa	Africa Settentrionale*	*Egitto (di cui)	Africa Sub-Sahariana	Kazakhstan	Resto dell'Asia	America	Australia e Oceania	Totale
2016										
Società consolidate										
Riserve al 31 dicembre 2015	36.905	29.594	135.881	26.817	76.856	66.649	24.864	12.419	21.793	404.961
<i>di cui: sviluppate</i>	29.757	26.034	72.668	23.264	39.367	51.832	5.225	10.549	16.562	251.994
<i>non sviluppate</i>	7.148	3.560	63.213	3.553	37.489	14.817	19.639	1.870	5.231	152.967
Acquisizioni										
Revisioni di precedenti stime	(4.374)	495	14.040	710	6.324	6.334	5.657	228	352	29.056
Miglioramenti di recupero assistito										
Estensioni e nuove scoperte			134.986	134.980			421	5		135.412
Produzione	(4.883)	(5.200)	(22.719)	(6.191)	(4.811)	(2.634)	(2.547)	(2.659)	(1.181)	(46.634)
Cessioni										
Riserve al 31 dicembre 2016	27.648	24.889	262.188	156.316	78.369	70.349	28.395	9.993	20.964	522.795
Società in joint venture e collegate										
Riserve al 31 dicembre 2015			363		10.967		359	101.399		113.088
<i>di cui: sviluppate</i>			363		2.376		260	36.691		39.690
<i>non sviluppate</i>					8.591		99	64.708		73.398
Acquisizioni										
Revisioni di precedenti stime			102		(244)		(15)	(126)		(283)
Miglioramenti di recupero assistito										
Estensioni e nuove scoperte										
Produzione			(51)		(302)		(195)	(2.640)		(3.188)
Cessioni										
Riserve al 31 dicembre 2016			414		10.421		149	98.633		109.617
Riserve al 31 dicembre 2016	27.648	24.889	262.602	156.316	88.790	70.349	28.544	108.626	20.964	632.412
Sviluppate	23.925	22.674	72.098	22.630	49.696	63.391	8.060	60.025	15.822	315.691
consolidate	23.925	22.674	71.684	22.630	46.769	63.391	7.911	9.580	15.822	261.756
joint venture e collegate			414		2.927		149	50.445		53.935
Non sviluppate	3.723	2.215	190.504	133.686	39.094	6.958	20.484	48.601	5.142	316.721
consolidate	3.723	2.215	190.504	133.686	31.600	6.958	20.484	413	5.142	261.039
joint venture e collegate					7.494			48.188		55.682

Valore standard dei flussi netti di cassa futuri attualizzati

I futuri flussi di cassa stimati rappresentano i ricavi ottenibili dalla produzione e sono determinati applicando alla stima delle produzioni future delle riserve certe i prezzi del petrolio e del gas medi dell'anno relativamente al 2014, 2015 e 2016. Futuri cambiamenti di prezzi sono considerati solo se previsti dai termini contrattuali. Le stime dei futuri costi di sviluppo e di produzione sono determinati sulla base delle spese da sostenere per sviluppare e produrre le riserve certe di fine anno. Non sono stati considerati né le possibili variazioni future dei prezzi, né i prevedibili cambiamenti futuri della tecnologia e dei metodi operativi.

Il valore standard è calcolato come il valore attuale, risultante dall'applicazione di un tasso di attualizzazione standard del 10% annuo, dell'eccedenza delle entrate di cassa future derivanti dalle riserve certe rispetto ai costi futuri di produzione e sviluppo delle riserve stesse e alle imposte sui redditi futuri. I costi futuri di produzione includono le spese stimate relative alla produzione di riserve certe più ogni imposta di produzione senza tenere conto dell'effetto dell'inflazione futura. I costi futuri di sviluppo includono i costi stimati dei pozzi di sviluppo, dell'installazione di attrezzature produttive e il costo netto connesso allo smantellamento e all'abbandono dei pozzi e delle attrezzature, sulla base dei costi esistenti alla fine dell'esercizio, senza tenere conto dell'effetto dell'inflazione futura.

Le imposte sul reddito future sono state calcolate in accordo con la normativa fiscale dei Paesi nei quali Eni opera.

Il valore standard dei flussi netti di cassa futuri attualizzati, relativo alle riserve certe di petrolio e gas, è calcolato in accordo alle regole del FASB Extractive Activities - Oil & Gas (Topic 932).

Il valore standard non pretende di riflettere la stima del valore di realizzo o di mercato delle riserve certe di Eni. Una stima del valore di mercato considera, tra le altre cose, oltre alle riserve certe, anche le riserve probabili e possibili, cambiamenti futuri di costi e prezzi e un fattore di sconto rappresentativo dei rischi inerenti alle attività di esplorazione e produzione.

Il valore standard dei flussi netti di cassa futuri attualizzati si analizza per area geografica come segue:

(€ milioni)

	Italia	Resto d'Europa	Africa Settentrionale	Africa Sub-Sahariana	Kazakhstan	Resto dell'Asia	America	Australia e Oceania	Totale
31 dicembre 2014									
Società consolidate									
Entrate di cassa future	24.951	29.140	96.372	65.853	55.740	13.664	10.955	4.849	301.524
Costi futuri di produzione	(6.374)	(6.856)	(19.906)	(18.236)	(9.878)	(4.158)	(2.680)	(1.092)	(69.180)
Costi futuri di sviluppo e d'abbandono	(4.698)	(5.292)	(9.673)	(9.139)	(4.576)	(4.600)	(1.892)	(356)	(40.226)
Flusso di cassa netto futuro prima delle imposte sul reddito	13.879	16.992	66.793	38.478	41.286	4.906	6.383	3.401	192.118
Imposte sul reddito future	(3.583)	(10.595)	(35.484)	(20.514)	(10.400)	(1.462)	(2.401)	(989)	(85.428)
Flusso di cassa netto futuro prima dell'attualizzazione	10.296	6.397	31.309	17.964	30.886	3.444	3.982	2.412	106.690
Valore dell'attualizzazione al tasso del 10%	(4.064)	(1.464)	(13.905)	(7.164)	(19.699)	(1.900)	(1.353)	(1.106)	(50.655)
Valore standard attualizzato dei flussi di cassa futuri	6.232	4.933	17.404	10.800	11.187	1.544	2.629	1.306	56.035
Società in joint venture e collegate									
Entrate di cassa future			485	3.861		200	18.871		23.417
Costi futuri di produzione			(165)	(692)		(33)	(5.724)		(6.614)
Costi futuri di sviluppo e d'abbandono			(18)	(104)		(51)	(2.032)		(2.205)
Flusso di cassa netto futuro prima delle imposte sul reddito			302	3.065		116	11.115		14.598
Imposte sul reddito future			(23)	(426)		(45)	(4.608)		(5.102)
Flusso di cassa netto futuro prima dell'attualizzazione			279	2.639		71	6.507		9.496
Valore dell'attualizzazione al tasso del 10%			(158)	(1.442)		(11)	(4.327)		(5.938)
Valore standard attualizzato dei flussi di cassa futuri			121	1.197		60	2.180		3.558
Totale	6.232	4.933	17.525	11.997	11.187	1.604	4.809	1.306	59.593
31 dicembre 2015									
Società consolidate									
Entrate di cassa future	16.760	18.692	58.390	44.114	34.589	13.027	8.101	3.519	197.192
Costi futuri di produzione	(4.995)	(5.554)	(13.481)	(14.645)	(8.846)	(4.585)	(3.091)	(804)	(56.001)
Costi futuri di sviluppo e d'abbandono	(4.299)	(4.379)	(9.457)	(9.359)	(4.108)	(4.964)	(1.644)	(218)	(38.428)
Flusso di cassa netto futuro prima delle imposte sul reddito	7.466	8.759	35.452	20.110	21.635	3.478	3.366	2.497	102.763
Imposte sul reddito future	(1.657)	(4.349)	(17.195)	(8.222)	(4.682)	(1.230)	(933)	(604)	(38.872)
Flusso di cassa netto futuro prima dell'attualizzazione	5.809	4.410	18.257	11.888	16.953	2.248	2.433	1.893	63.891
Valore dell'attualizzazione al tasso del 10%	(2.077)	(817)	(7.844)	(4.976)	(10.561)	(1.276)	(970)	(901)	(29.422)
Valore standard attualizzato dei flussi di cassa futuri	3.732	3.593	10.413	6.912	6.392	972	1.463	992	34.469
Società in joint venture e collegate									
Entrate di cassa future			313	3.047		85	18.519		21.964
Costi futuri di produzione			(177)	(1.021)		(32)	(5.370)		(6.600)
Costi futuri di sviluppo e d'abbandono			(5)	(95)		(22)	(2.118)		(2.240)
Flusso di cassa netto futuro prima delle imposte sul reddito			131	1.931		31	11.031		13.124
Imposte sul reddito future			(8)	(251)		(10)	(4.088)		(4.357)
Flusso di cassa netto futuro prima dell'attualizzazione			123	1.680		21	6.943		8.767
Valore dell'attualizzazione al tasso del 10%			(70)	(1.016)		(2)	(4.358)		(5.446)
Valore standard attualizzato dei flussi di cassa futuri			53	664		19	2.585		3.321
Totale	3.732	3.593	10.466	7.576	6.392	991	4.048	992	37.790

Informazioni supplementari
sull'attività Oil & Gas previste dalla SEC

(€ milioni)

	Italia	Resto d'Europa	Africa Settentrionale*	*Egitto (di cui)	Africa Sub-Sahariana	Kazakhstan	Resto dell'Asia	America	Australia e Oceania	Totale
31 dicembre 2016										
Società consolidate										
Entrate di cassa future	9.627	12.898	64.371	33.524	38.271	26.903	12.263	5.789	2.815	172.937
Costi futuri di produzione	(4.136)	(5.240)	(15.408)	(7.927)	(13.913)	(9.247)	(3.498)	(2.935)	(658)	(55.035)
Costi futuri di sviluppo e d'abbandono	(3.641)	(3.575)	(12.885)	(6.981)	(9.392)	(3.268)	(5.047)	(1.313)	(270)	(39.391)
Flusso di cassa netto futuro prima delle imposte sul reddito	1.850	4.083	36.078	18.616	14.966	14.388	3.718	1.541	1.887	78.511
Imposte sul reddito future	(237)	(1.308)	(15.194)	(5.941)	(4.525)	(2.596)	(953)	(298)	(341)	(25.452)
Flusso di cassa netto futuro prima dell'attualizzazione	1.613	2.775	20.884	12.675	10.441	11.792	2.765	1.243	1.546	53.059
Valore dell'attualizzazione al tasso del 10%	(241)	(365)	(12.115)	(8.055)	(4.594)	(6.536)	(1.266)	(501)	(724)	(26.342)
Valore standard attualizzato dei flussi di cassa futuri	1.372	2.410	8.769	4.620	5.847	5.256	1.499	742	822	26.717
Società in joint venture e collegate										
Entrate di cassa future			259		2.429		33	16.430		19.151
Costi futuri di produzione			(143)		(974)		(20)	(4.614)		(5.751)
Costi futuri di sviluppo e d'abbandono			(1)		(64)			(1.186)		(1.251)
Flusso di cassa netto futuro prima delle imposte sul reddito			115		1.391		13	10.630		12.149
Imposte sul reddito future			(21)		(115)		(4)	(3.667)		(3.807)
Flusso di cassa netto futuro prima dell'attualizzazione			94		1.276		9	6.963		8.342
Valore dell'attualizzazione al tasso del 10%			(46)		(734)			(4.441)		(5.221)
Valore standard attualizzato dei flussi di cassa futuri			48		542		9	2.522		3.121
Totale	1.372	2.410	8.817	4.620	6.389	5.256	1.508	3.264	822	29.838

Variazioni del valore standard dei flussi netti di cassa futuri attualizzati

La tabella seguente indica le variazioni del valore standard dei flussi netti di cassa futuri attualizzati relativi agli esercizi 2014, 2015 e 2016.

(€ milioni)

	Società consolidate	Società in joint venture e collegate	Totale
Valore al 31 dicembre 2013	56.177	2.327	58.504
Aumenti (diminuzioni):			
- vendite a terzi e a imprese consolidate, al netto dei costi di produzione	(21.795)	(192)	(21.987)
- variazioni nette dei prezzi di vendita, al netto dei costi di produzione	(12.053)	(500)	(12.553)
- estensioni, nuove scoperte e miglioramenti di recupero, al netto dei futuri costi di produzione e sviluppo	1.667		1.667
- revisioni di stime dei futuri costi di sviluppo e d'abbandono	(6.047)	223	(5.824)
- costi di sviluppo sostenuti nell'esercizio, che riducono i futuri costi di sviluppo	8.745	451	9.196
- revisioni delle quantità stimate	8.085	(325)	7.760
- effetto dell'attualizzazione	11.064	512	11.576
- variazione netta delle imposte sul reddito	7.049	704	7.753
- acquisizioni di riserve	67		67
- cessioni di riserve	(271)		(271)
- variazioni dei profili temporali di produzione e altre variazioni	3.347	358	3.705
Saldo aumenti (diminuzioni)	(142)	1.231	1.089
Valore al 31 dicembre 2014	56.035	3.558	59.593
Aumenti (diminuzioni):			
- vendite a terzi e a imprese consolidate, al netto dei costi di produzione	(14.846)	(179)	(15.025)
- variazioni nette dei prezzi di vendita, al netto dei costi di produzione	(70.909)	(2.858)	(73.767)
- estensioni, nuove scoperte e miglioramenti di recupero, al netto dei futuri costi di produzione e sviluppo	524		524
- revisioni di stime dei futuri costi di sviluppo e d'abbandono	(1.711)	(241)	(1.952)
- costi di sviluppo sostenuti nell'esercizio, che riducono i futuri costi di sviluppo	8.960	604	9.564
- revisioni delle quantità stimate	12.322	915	13.237
- effetto dell'attualizzazione	11.288	629	11.917
- variazione netta delle imposte sul reddito	29.530	530	30.060
- acquisizioni di riserve			
- cessioni di riserve	(114)		(114)
- variazioni dei profili temporali di produzione e altre variazioni	3.390	363	3.753
Saldo aumenti (diminuzioni)	(21.566)	(237)	(21.803)
Valore al 31 dicembre 2015	34.469	3.321	37.790
Aumenti (diminuzioni):			
- vendite a terzi e a imprese consolidate, al netto dei costi di produzione	(11.222)	(347)	(11.569)
- variazioni nette dei prezzi di vendita, al netto dei costi di produzione	(24.727)	(1.586)	(26.313)
- estensioni, nuove scoperte e miglioramenti di recupero, al netto dei futuri costi di produzione e sviluppo	4.563		4.563
- revisioni di stime dei futuri costi di sviluppo e d'abbandono	(2.357)	650	(1.707)
- costi di sviluppo sostenuti nell'esercizio, che riducono i futuri costi di sviluppo	7.578	151	7.729
- revisioni delle quantità stimate	2.840	(131)	2.709
- effetto dell'attualizzazione	5.705	514	6.219
- variazione netta delle imposte sul reddito	9.200	386	9.586
- acquisizioni di riserve			
- cessioni di riserve			
- variazioni dei profili temporali di produzione e altre variazioni	668	163	831
Saldo aumenti (diminuzioni)	(7.752)	(200)	(7.952)
Valore al 31 dicembre 2016	26.717	3.121	29.838

Attestazione a norma delle disposizioni dell'art. 154-bis, comma 5 del D.Lgs. 58/1998 (Testo Unico della Finanza)

1. I sottoscritti Claudio Descalzi e Massimo Mondazzi in qualità, rispettivamente, di Amministratore Delegato e di Dirigente preposto alla redazione dei documenti contabili societari di Eni SpA, attestano, tenuto anche conto di quanto previsto dall'art. 154-bis, commi 3 e 4, del Decreto Legislativo 24 febbraio 1998, n. 58:
 - l'adeguatezza in relazione alle caratteristiche dell'impresa e
 - l'effettiva applicazione delle procedure amministrative e contabili per la formazione del bilancio consolidato nel corso dell'esercizio 2016.
2. Le procedure amministrative e contabili per la formazione del bilancio consolidato al 31 dicembre 2016 sono state definite e la valutazione della loro adeguatezza è stata effettuata sulla base delle norme e metodologie definite da Eni in coerenza con il modello Internal Control – Integrated Framework emesso dal Committee of Sponsoring Organizations of the Treadway Commission che rappresenta un framework di riferimento per il sistema di controllo interno generalmente accettato a livello internazionale.
3. Si attesta, inoltre, che:
 - 3.1 Il bilancio consolidato al 31 dicembre 2016:
 - a) è redatto in conformità ai principi contabili internazionali applicabili riconosciuti nella Comunità Europea ai sensi del regolamento (CE) n. 1606/2002 del Parlamento Europeo e del Consiglio del 19 luglio 2002;
 - b) corrisponde alle risultanze dei libri e delle scritture contabili;
 - c) è idoneo a fornire una rappresentazione veritiera e corretta della situazione patrimoniale, economica e finanziaria dell'emittente e dell'insieme delle imprese incluse nel consolidamento.
 - 3.2 La relazione sulla gestione comprende un'analisi attendibile dell'andamento e del risultato della gestione, nonché della situazione dell'emittente e dell'insieme delle imprese incluse nel consolidamento, unitamente alla descrizione dei principali rischi e incertezze cui sono esposti.

28 febbraio 2017

/firma/ Claudio Descalzi

Claudio Descalzi

Amministratore Delegato

/firma/ Massimo Mondazzi

Massimo Mondazzi

Chief Financial Officer

Relazione della Società di revisione



EY S.p.A.
Via Po, 32
00198 Roma

Tel: +39 06 324751
Fax: +39 06 32475504
ey.com

Relazione della società di revisione indipendente ai sensi degli artt. 14 e 16 del D.Lgs. 27 gennaio 2010, n. 39

Agli Azionisti della
Eni S.p.A.

Relazione sul bilancio consolidato

Abbiamo svolto la revisione contabile dell'allegato bilancio consolidato del Gruppo Eni, costituito dallo stato patrimoniale al 31 dicembre 2016, dal conto economico, dal prospetto dell'utile (perdita) complessivo, dal prospetto delle variazioni nelle voci di patrimonio netto, dal rendiconto finanziario per l'esercizio chiuso a tale data, da una sintesi dei principi contabili significativi e dalle altre note esplicative.

Responsabilità degli amministratori per il bilancio consolidato

Gli amministratori sono responsabili per la redazione del bilancio consolidato che fornisca una rappresentazione veritiera e corretta in conformità agli International Financial Reporting Standards adottati dall'Unione Europea nonché ai provvedimenti emanati in attuazione dell'art. 9 del D.Lgs. 28 febbraio 2005, n. 38.

Responsabilità della società di revisione

E' nostra la responsabilità di esprimere un giudizio sul bilancio consolidato sulla base della revisione contabile. Abbiamo svolto la revisione contabile in conformità ai principi di revisione internazionali (ISA Italia) elaborati ai sensi dell'art. 11 del D.Lgs. 27 gennaio 2010, n. 39. Tali principi richiedono il rispetto di principi etici, nonché la pianificazione e lo svolgimento della revisione contabile al fine di acquisire una ragionevole sicurezza che il bilancio consolidato non contenga errori significativi.

La revisione contabile comporta lo svolgimento di procedure volte ad acquisire elementi probativi a supporto degli importi e delle informazioni contenuti nel bilancio consolidato. Le procedure scelte dipendono dal giudizio professionale del revisore, inclusa la valutazione dei rischi di errori significativi nel bilancio consolidato dovuti a frodi o a comportamenti o eventi non intenzionali. Nell'effettuare tali valutazioni del rischio, il revisore considera il controllo interno relativo alla redazione del bilancio consolidato dell'impresa che fornisca una rappresentazione veritiera e corretta al fine di definire procedure di revisione appropriate alle circostanze e non per esprimere un giudizio sull'efficacia del controllo interno dell'impresa. La revisione contabile comprende altresì la valutazione dell'appropriatezza dei principi contabili adottati, della ragionevolezza delle stime contabili effettuate dagli amministratori, nonché la valutazione della presentazione del bilancio consolidato nel suo complesso.

Riteniamo di aver acquisito elementi probativi sufficienti ed appropriati su cui basare il nostro giudizio.

EY S.p.A.
Sede Legale: Via Po, 32 - 00198 Roma
Capitale Sociale deliberato Euro 3.250.000,00, sottoscritto e versato Euro 2.950.000,00 i.v.
Iscritta alla S.O. del Registro delle Imprese presso la C.C.I.A.A. di Roma
Codice fiscale e numero di iscrizione 00434000584 - numero R.E.A. 250904
PIVA 00891231003
Iscritta al Registro Revisori Legali al n. 70945 Pubblicato sulla G.U. Suppl. 13 - IV Serie Speciale del 17/2/1998
Iscritta all'Albo Speciale delle società di revisione
Consob al progressivo n. 2 delibera n.10831 del 16/7/1997

A member firm of Ernst & Young Global Limited



Giudizio

A nostro giudizio, il bilancio consolidato fornisce una rappresentazione veritiera e corretta della situazione patrimoniale e finanziaria del Gruppo Eni al 31 dicembre 2016, del risultato economico e dei flussi di cassa per l'esercizio chiuso a tale data, in conformità agli International Financial Reporting Standards adottati dall'Unione Europea nonché ai provvedimenti emanati in attuazione dell'art. 9 del D.Lgs. 28 febbraio 2005, n. 38.

Richiamo d'informativa

Richiamiamo l'attenzione sulla Nota 5 "Modifica dei criteri contabili" del bilancio consolidato al 31 dicembre 2016, che descrive l'adozione, su base volontaria, del "Successful Efforts Method" quale criterio di rilevazione e valutazione dei costi delle attività di esplorazione degli idrocarburi. Il nuovo criterio è stato applicato retroattivamente a tutti i dati presentati ai fini comparativi.

Il nostro giudizio non contiene rilievi con riferimento a tale aspetto.

Relazione su altre disposizioni di legge e regolamentari

Giudizio sulla coerenza della relazione sulla gestione e di alcune informazioni contenute nella relazione sul governo societario e gli assetti proprietari con il bilancio consolidato

Abbiamo svolto le procedure indicate nel principio di revisione (SA Italia) n. 720B al fine di esprimere, come richiesto dalle norme di legge, un giudizio sulla coerenza della relazione sulla gestione e delle informazioni della relazione sul governo societario e gli assetti proprietari indicate nell'art. 123-bis, comma 4, del D.Lgs. 24 febbraio 1998, n. 58, la cui responsabilità compete agli amministratori della Eni S.p.A., con il bilancio consolidato del Gruppo Eni al 31 dicembre 2016. A nostro giudizio la relazione sulla gestione e le informazioni della relazione sul governo societario e gli assetti proprietari sopra richiamate sono coerenti con il bilancio consolidato del Gruppo Eni al 31 dicembre 2016.

Roma, 22 marzo 2017

EY S.p.A.


Massimo Antonelli
(Socio)

Bilancio di esercizio 2016

230	Schemi di bilancio
236	Note al bilancio di esercizio
300	Proposte del Consiglio di Amministrazione all'Assemblea degli Azionisti
301	Relazione del Collegio Sindacale all'Assemblea degli Azionisti ai sensi dell'art. 153 D.Lgs. 58/1998
305	Attestazione del management
306	Relazione della Società di revisione
308	Deliberazioni dell'Assemblea degli Azionisti

Stato patrimoniale

[€]	Note	01.01.2015 Riesposto ^(a)		31.12.2015 Riesposto ^(a)		31.12.2016	
		Totale	di cui verso parti correlate	Totale	di cui verso parti correlate	Totale	di cui verso parti correlate
ATTIVITÀ							
Attività correnti							
Disponibilità liquide ed equivalenti	(8)	4.280.705.058	234.952.009	4.132.040.446	158.674.664	4.582.814.901	41.250.113
Altre attività finanziarie destinate al trading	(9)	5.023.971.368		5.028.214.060		6.062.003.322	
Crediti commerciali e altri crediti:	(10)	20.831.611.572	12.215.292.382	14.561.548.374	8.945.965.093	15.658.346.871	11.254.082.382
- crediti finanziari		6.785.320.381		5.991.305.920		7.762.576.306	
- crediti commerciali e altri crediti		14.046.291.191		8.570.242.454		7.895.770.565	
Rimanenze	(11)	1.699.382.431		1.451.677.516		1.277.716.959	
Attività per imposte sul reddito correnti	(12)	172.395.932		106.907.811		92.581.620	
Attività per altre imposte correnti	(13)	404.648.444		243.947.121		345.870.167	
Altre attività correnti	(14)	2.417.286.853	1.225.745.610	1.047.000.341	564.500.693	1.010.630.623	644.226.025
		34.830.001.658		26.571.335.669		29.029.964.463	
Attività non correnti							
Immobili, impianti e macchinari	(15)	8.532.766.633		8.436.883.737		8.045.543.832	
Rimanenze immobilizzate - scorte d'obbligo	(16)	1.529.686.249		899.064.137		1.172.570.632	
Attività immateriali	(17)	1.208.105.101		1.203.639.843		1.205.014.790	
Partecipazioni	(19)	32.196.314.433		32.915.012.826		40.009.194.283	
Altre attività finanziarie	(20)	3.979.607.879	3.924.296.968	6.968.531.489	6.917.892.212	1.427.755.931	1.405.873.735
Attività per imposte anticipate	(21)	1.703.852.170		1.260.702.961		1.185.193.459	
Altre attività non correnti	(22)	1.672.966.504	114.752.143	786.077.324	260.988.280	699.552.732	374.019.621
		50.823.298.969		52.469.912.317		53.744.825.659	
Discontinued operations e attività destinate alla vendita	(34)	14.477.711		236.270.038		3.635.721	
TOTALE ATTIVITÀ		85.667.778.338		79.277.518.024		82.778.425.843	
PASSIVITÀ E PATRIMONIO NETTO							
Passività correnti							
Passività finanziarie a breve termine	(23)	3.616.384.242	3.448.228.580	3.687.275.908	3.573.130.673	4.159.479.169	4.006.268.773
Quote a breve di passività finanziarie a lungo termine	(24)	3.487.775.696	780.255	2.514.113.399	665.951	3.013.889.929	645.770
Debiti commerciali e altri debiti	(25)	9.519.663.479	6.019.636.689	6.369.259.247	3.505.273.080	6.209.179.673	3.050.851.168
Passività per imposte sul reddito correnti	(26)	64.294.235		56.663.562		3.851.266	
Passività per altre imposte correnti	(27)	1.247.644.099		1.072.676.064		887.109.601	
Altre passività correnti	(28)	2.647.558.951	1.120.572.917	1.838.221.421	1.322.809.488	1.204.612.480	632.108.110
		20.583.320.702		15.538.209.601		15.478.122.118	
Passività non correnti							
Passività finanziarie a lungo termine	(29)	17.400.018.122	297.226.370	17.958.988.361	547.426.151	19.553.554.728	695.766.552
Fondi per rischi e oneri	(30)	4.621.922.461		3.970.739.024		4.053.811.288	
Fondi per benefici ai dipendenti	(31)	382.162.818		366.018.829		391.417.852	
Altre passività non correnti	(32)	1.698.298.192	412.881.098	1.881.103.894	729.953.066	1.366.197.912	263.952.970
		24.102.401.593		24.176.850.108		25.364.981.780	
Passività direttamente attribuibili a discontinued operations	(34)			687.056			
TOTALE PASSIVITÀ		44.685.722.295		39.715.746.765		40.843.103.898	
PATRIMONIO NETTO							
Capitale sociale		4.005.358.876		4.005.358.876		4.005.358.876	
Riserva legale		959.102.123		959.102.123		959.102.123	
Altre riserve		34.108.267.950		34.436.001.970		34.471.271.330	
Acconto sul dividendo		[2.019.687.674]		[1.440.456.053]		[1.440.456.053]	
Azioni proprie		[581.047.644]		[581.047.644]		[581.047.644]	
Utile netto dell'esercizio		4.510.062.412		2.182.811.987		4.521.093.313	
TOTALE PATRIMONIO NETTO		40.982.056.043		39.561.771.259		41.935.321.945	
TOTALE PASSIVITÀ E PATRIMONIO NETTO		85.667.778.338		79.277.518.024		82.778.425.843	

(a) Il dato è presentato "riesposto" per tener conto degli effetti dell'applicazione del Successful Efforts Method (SEM) e del venir meno dei presupposti per la qualificazione di Versalis SpA come non-current asset held for sale e discontinued operation.

Conto economico

(€)	Note	2015 Riesposto ^(a)		2016	
		Totale	di cui verso parti correlate	Totale	di cui verso parti correlate
RICAVI	(37)				
Ricavi della gestione caratteristica		33.653.116.845	10.531.550.485	27.717.529.085	9.897.099.006
Altri ricavi e proventi		337.363.910	122.580.112	547.240.248	310.307.957
Totale ricavi		33.990.480.755		28.264.769.333	
COSTI OPERATIVI	(38)				
Acquisti, prestazioni di servizi e costi diversi		(33.268.582.817)	(15.022.522.306)	(27.245.943.596)	(12.388.627.823)
Costo lavoro		(1.148.277.682)		(1.179.079.612)	
ALTRI PROVENTI (ONERI) OPERATIVI		(622.496.719)	(1.218.261.420)	(50.349.163)	369.011.841
AMMORTAMENTI		(893.967.049)		(815.079.778)	
SVALUTAZIONI E RIPRESE DI VALORE NETTE		(132.179.525)		(442.645.642)	
RADIAZIONI		(62.816.384)		(209.196.618)	
UTILE OPERATIVO		(2.137.839.421)		(1.677.525.076)	
PROVENTI (ONERI) FINANZIARI	(39)				
Proventi finanziari		2.641.977.200	273.855.655	2.149.423.813	194.138.386
Oneri finanziari		(2.981.911.052)	(12.163.465)	(2.539.618.343)	(24.068.426)
Proventi (oneri) su attività finanziarie destinate al trading		2.673.080		(21.404.309)	
Strumenti finanziari derivati		(94.207.472)	(218.316.110)	(34.753.871)	471.993.196
		(431.468.244)		(446.352.710)	
PROVENTI (ONERI) SU PARTECIPAZIONI	(40)	5.141.434.208		6.057.741.755	
UTILE ANTE IMPOSTE - continuing operations		2.572.126.543		3.933.863.969	
Imposte sul reddito	(41)	(438.595.215)		232.110.583	
UTILE NETTO DELL'ESERCIZIO - CONTINUING OPERATIONS		2.133.531.328		4.165.974.552	
UTILE NETTO DELL'ESERCIZIO - DISCONTINUED OPERATIONS	(34)	49.280.659		355.118.761	410.037.436
UTILE NETTO DELL'ESERCIZIO		2.182.811.987		4.521.093.313	

(a) Il dato 2015 è presentato "riesposto" per tener conto degli effetti dell'applicazione del Successful Efforts Method (SEM) e del venir meno dei presupposti per la qualificazione di Versalis SpA come non-current asset held for sale e discontinued operation.

Prospetto dell'utile complessivo

(€ milioni)	Note	2015 Riesposto ^(a)	2016
Utile netto dell'esercizio		2.183	4.521
Altre componenti dell'utile complessivo:			
Componenti non riclassificabili a conto economico			
Valutazione di piani a benefici definiti per i dipendenti	(35)	18	(5)
Effetto fiscale relativo alle altre componenti dell'utile complessivo non riclassificabili a conto economico	(35)	(8)	2
		10	(3)
Componenti riclassificabili a conto economico			
Variazione fair value strumenti finanziari derivati di copertura cash flow hedge	(35)	(279)	1.044
Differenze cambio da conversione	(35)	51	19
Effetto fiscale relativo alle altre componenti dell'utile complessivo riclassificabili a conto economico	(35)	70	(271)
		(158)	792
Totale altre componenti dell'utile complessivo, al netto dell'effetto fiscale		(148)	789
Totale utile complessivo dell'esercizio		2.035	5.310

(a) Il dato 2015 è presentato "riesposto" per tener conto degli effetti dell'applicazione del Successful Efforts Method (SEM) e del venir meno dei presupposti per la qualificazione di Versalis SpA come non-current asset held for sale e discontinued operation.

Prospetto delle variazioni nelle voci di patrimonio netto

(€ milioni)	Capitale sociale	Altre riserve di capitale	Riserva legale	Azioni proprie acquistate	Riserva per acquisto di azioni proprie	Riserva fair value strumenti finanziari derivati cash flow hedge al netto dell'effetto fiscale	Altre riserve di utili non disponibili	Altre riserve di utili disponibili	Riserva IFRS 10 e 11	Acconto sul dividendo	Utile dell'esercizio	Totale
Saldi al 31 dicembre 2014	4.005	9.990	959	(581)	6.201	(347)	1.107	16.468	11	(2.020)	4.510	40.303
Effetto applicazione SEM al 1° gennaio 2015								126	553			679
Saldo al 1° gennaio 2015	4.005	9.990	959	(581)	6.201	(347)	1.107	16.594	564	(2.020)	4.510	40.982
Utile netto dell'esercizio											2.183	2.183
Altre componenti dell'utile complessivo:												
Componenti non riclassificabili a conto economico												
Valutazione di piani a benefici definiti per i dipendenti al netto dell'effetto fiscale							10					10
							10					10
Componenti riclassificabili a conto economico												
Variazione fair value strumenti finanziari derivati cash flow hedge al netto dell'effetto fiscale						(209)						(209)
Differenze cambio da conversione Joint Operation									51			51
						(209)			51			(158)
Operazioni con gli azionisti:												
Acconto sul dividendo 2015 (€0,4 per azione)										(1.440)		(1.440)
Attribuzione del dividendo residuo 2014 (€0,56 per azione)										2.020	(4.037)	(2.017)
Attribuzione utile 2014 a riserve							33	390	(5)		(418)	
							33	390	(5)	580	(4.455)	(3.457)
Altri movimenti di patrimonio netto:												
Riclassifica riserva azioni proprie		378			(5.620)			5.242				
Riduzione riserva art.6 comma 1 lettera a) D.Lgs 38/2005							(1.027)	1.027				
Operazioni straordinarie under common control								55			(55)	
Altre variazioni								2				2
		378			(5.620)		(1.027)	6.326			(55)	2
Saldi al 31 dicembre 2015	4.005	10.368	959	(581)	581	(556)	123	23.310	610	(1.440)	2.183	39.562

segue Prospetto delle variazioni nelle voci di patrimonio netto

(€ milioni)	Capitale sociale	Altre riserve di capitale	Riserva legale	Azioni proprie acquistate	Riserva per acquisto di azioni proprie	Riserva fair value strumenti finanziari derivati cash flow hedge al netto dell'effetto fiscale	Altre riserve di utili non disponibili	Altre riserve di utili disponibili	Riserva IFRS 10 e 11	Acconto sul dividendo	Utile dell'esercizio	Totale
Saldi al 31 dicembre 2015	4.005	10.368	959	(581)	581	(556)	123	23.310	610	(1.440)	2.183	39.562
Effetti fusioni 1° gennaio 2016								(58)				(58)
Saldo al 1° gennaio 2016	4.005	10.368	959	(581)	581	(556)	123	23.252	610	(1.440)	2.183	39.504
Utile netto dell'esercizio											4.521	4.521
Altre componenti dell'utile complessivo:												
Componenti non riclassificabili a conto economico												
Valutazione di piani a benefici definiti per i dipendenti al netto dell'effetto fiscale							(3)					(3)
							(3)					(3)
Componenti riclassificabili a conto economico												
Variazione fair value strumenti finanziari derivati cash flow hedge al netto dell'effetto fiscale						773						773
Differenze cambio da conversione Joint Operation									19			19
						773			19			792
Operazioni con gli azionisti:												
Acconto sul dividendo 2016 (€0,4 per azione)									(1.441)			(1.441)
Attribuzione del dividendo residuo 2015 (€0,40 per azione)							(1.025)	(3)	1.440	(1.852)		(1.440)
Attribuzione utile 2015 a riserve							63	3			(66)	
							63	(1.025)		(1)	(1.918)	(2.881)
Altri movimenti di patrimonio netto:												
Riduzione riserva art.6 comma 1 lettera a) D.Lgs 38/2005							(202)	202				
Effetto Versalis								294			(294)	
Effetto Applicazione SEM							(12)	(17)			29	
Operazioni straordinarie under common control								(11)				(11)
Altre variazioni								13				13
							(202)	486	(17)		(265)	2
Saldi al 31 dicembre 2016	4.005	10.368	959	(581)	581	217	(19)	22.713	612	(1.441)	4.521	41.935

Rendiconto finanziario

(€ milioni)	2015 Riesposto ^(a)	2016
Utile netto dell'esercizio - Continuing operations	2.134	4.166
<i>Rettifiche per ricondurre l'utile netto al flusso di cassa da attività operativa:</i>		
- Ammortamenti	894	815
- Svalutazioni e riprese di valore nette	132	443
- Radiazioni	63	209
- Svalutazioni (riprese di valore) partecipazioni	5.374	374
- Plusvalenze nette su cessioni di attività	(157)	29
Dividendi	(10.366)	(6.486)
Interessi attivi	(241)	(161)
Interessi passivi	675	588
Imposte sul reddito	438	(232)
Altre variazioni	129	159
Variazioni del capitale di esercizio:		
- rimanenze	872	(66)
- crediti commerciali	4.616	1.353
- debiti commerciali	(3.133)	93
- fondi per rischi e oneri	(338)	(30)
- altre attività e passività	1.651	(585)
Flusso di cassa del capitale di esercizio	3.668	765
Variazione fondo benefici per i dipendenti		16
Dividendi incassati	11.041	6.458
Interessi incassati	234	165
Interessi pagati	(708)	(692)
Imposte sul reddito pagate al netto dei rimborsi e crediti di imposta acquistati	6	7
Flusso di cassa netto da attività operativa - Continuing operations	13.316	6.623
Flusso di cassa netto da attività operativa - Discontinued operations		
Flusso di cassa netto da attività operativa	13.316	6.623
<i>di cui flusso di cassa netto da attività operativa verso parti correlate</i>	<i>(4.590)</i>	<i>(3.086)</i>
Investimenti:		
- attività materiali	(1.162)	(788)
- attività immateriali	(60)	(58)
- partecipazioni	(7.711)	(8.299)
- titoli strumentali all'attività operativa	(3)	
- crediti finanziari strumentali all'attività operativa	(3.582)	(1.585)
- variazione debiti e crediti relativi all'attività di investimento e imputazione di ammortamenti all'attivo patrimoniale	(35)	(507)
Flusso di cassa degli investimenti	(12.553)	(11.237)
Disinvestimenti:		
- attività materiali	20	5
- attività immateriali		
- partecipazioni	1.586	2.209
- attività destinate alla vendita	17	
- crediti finanziari strumentali all'attività operativa	176	5.405
Flusso di cassa dei disinvestimenti	1.799	7.619
Flusso di cassa netto da attività di investimento - Continuing operations	(10.754)	(3.618)
Flusso di cassa netto da attività di investimento - Discontinued operations		
Flusso di cassa netto da attività di investimento	(10.754)	(3.618)
<i>di cui flusso di cassa netto da attività di investimento verso parti correlate</i>	<i>(3.543)</i>	<i>(3.436)</i>
Altre attività finanziarie destinate al trading	(120)	(1.257)
Assunzione (rimborsi) di debiti finanziari a lungo termine	(501)	2.135
Incremento (decremento) di debiti finanziari a breve termine	79	548
Crediti finanziari non strumentali all'attività operativa	1.288	(1.105)
Dividendi pagati	(3.457)	(2.881)
Flusso di cassa netto da attività di finanziamento	(2.711)	(2.560)
<i>di cui flusso di cassa netto da attività di finanziamento verso parti correlate</i>	<i>913</i>	<i>(1.693)</i>
Effetto delle operazioni straordinarie (fusioni, conferimenti)		6
Flusso di cassa netto dell'esercizio	(149)	451
Disponibilità liquide ed equivalenti a inizio esercizio	4.281	4.132
Disponibilità liquide ed equivalenti a fine esercizio	4.132	4.583

(a) Il dato 2015 è presentato "riesposto" per tener conto degli effetti dell'applicazione del Successful Efforts Method (SEM) e del venir meno dei presupposti per la qualificazione di Versalis SpA come non-current asset held for sale e discontinued operation.

Note al bilancio di esercizio

1 Criteri di redazione

Il bilancio di esercizio è redatto secondo gli International Financial Reporting Standards (nel seguito "IFRS" o "principi contabili internazionali") emanati dall'International Accounting Standards Board (IASB) e adottati dalla Commissione Europea secondo la procedura di cui all'art. 6 del Regolamento (CE) n. 1606/2002 del Parlamento Europeo e del Consiglio del 19 luglio 2002 e ai sensi dell'art. 9 del D. Lgs. 38/05.

Il bilancio è redatto applicando il metodo del costo storico, tenuto conto, ove appropriato, delle rettifiche di valore, con l'eccezione delle voci di bilancio che secondo gli IFRS devono essere valutate al fair value, come indicato nei criteri di valutazione.

Il progetto di bilancio di esercizio al 31 dicembre 2016 è stato approvato dal Consiglio di Amministrazione di Eni nella riunione del 28 febbraio 2017. Le informazioni a commento delle voci dello stato patrimoniale e del conto economico, tenuto conto della rilevanza degli importi, sono espresse in milioni di euro.

2 Criteri di valutazione

I criteri di valutazione sono gli stessi adottati per la redazione del bilancio consolidato, cui si rinvia, fatta eccezione per la rilevazione e valutazione delle partecipazioni in imprese controllate, joint venture e collegate, che sono valutate al costo di acquisto¹. Con riferimento alle partecipazioni in società classificate come joint operation, nel bilancio di esercizio è rilevata la quota di competenza Eni delle attività/passività e dei ricavi/costi delle joint operation sulla base degli effettivi diritti e obbligazioni rivenienti dagli accordi contrattuali. Successivamente alla rilevazione iniziale, le attività/passività e i ricavi/costi afferenti alla joint operation sono valutati in conformità ai criteri di valutazione applicabili alla singola fattispecie.

In presenza di obiettive evidenze di perdita di valore, la recuperabilità è verificata confrontando il valore di iscrizione della partecipazione con il relativo valore recuperabile rappresentato dal maggiore tra il fair value, al netto degli oneri di dismissione, e il valore d'uso. Il valore d'uso è determinato, generalmente, nei limiti della corrispondente frazione del patrimonio netto dell'impresa partecipata desunto dal bilancio consolidato, aggiornando i flussi di cassa attesi dalla partecipazione e, se significativi e ragionevolmente determinabili, dalla sua cessione, al netto degli oneri di dismissione. I flussi di cassa attesi sono determinati sulla base di assunzioni ragionevoli e dimostrabili rappresentative della migliore stima delle future condizioni economiche, dando maggiore rilevanza alle indicazioni provenienti dall'esterno. L'aggiornamento è effettuato a un tasso che riflette le valutazioni correnti di mercato del valore temporale del denaro e dei rischi specifici dell'attività non riflesse nelle stime dei flussi di cassa. Quando vengono meno i motivi delle svalutazioni precedentemente rilevate, le partecipazioni sono rivalutate nei limiti delle svalutazioni effettuate, con imputazione dell'effetto a conto economico alla voce "Proventi (oneri) su partecipazioni".

La quota di pertinenza della partecipante di eventuali perdite della partecipata,

eccedente il valore di iscrizione della partecipazione, è rilevata in un apposito fondo nella misura in cui la partecipante è impegnata ad adempiere a obbligazioni legali o implicite della partecipata, o comunque, a coprirne le perdite.

Le altre partecipazioni sono valutate al fair value con imputazione degli effetti alla riserva di patrimonio netto afferente le altre componenti dell'utile complessivo; le variazioni del fair value rilevate nel patrimonio netto sono imputate a conto economico all'atto della svalutazione o del realizzo. Quando le altre partecipazioni non sono quotate in un mercato regolamentato e il fair value non può essere attendibilmente determinato, le stesse sono valutate al costo rettificato per perdite di valore; le perdite di valore non sono oggetto di ripristino².

I dividendi da società controllate, joint venture e collegate sono imputati a conto economico quando deliberati, anche nel caso in cui derivino dalla distribuzione di riserve di utili generatesi antecedentemente all'acquisizione della partecipazione. La distribuzione di tali riserve di utili rappresenta un evento che fa presumere una perdita di valore e, pertanto, comporta la necessità di verificare la recuperabilità del valore di iscrizione della partecipazione.

3 Schemi di bilancio³

Le voci dello stato patrimoniale sono classificate in correnti e non correnti, quelle del conto economico sono classificate per natura⁴. Le attività e le passività sono classificate come correnti se: (i) la loro realizzazione/estinzione è prevista nel normale ciclo operativo aziendale o nei dodici mesi successivi alla chiusura dell'esercizio; (ii) sono costituite da disponibilità liquide o disponibilità liquide equivalenti che non presentano vincoli tali da limitarne l'utilizzo nei dodici mesi successivi alla data di chiusura dell'esercizio; o (iii) sono detenute principalmente con finalità di trading. Gli strumenti derivati posti in essere con finalità di trading sono classificati tra le componenti correnti, indipendentemente dalla maturity date. Gli strumenti derivati non di copertura, posti in essere con finalità di mitigazione di rischi ma privi dei requisiti formali per essere trattati in hedge accounting, e gli strumenti derivati di copertura sono classificati come correnti quando la loro realizzazione è prevista entro i dodici mesi successivi alla data di chiusura dell'esercizio; diversamente, sono classificati tra le componenti non correnti.

Il prospetto dell'utile complessivo indica il risultato economico integrato dei proventi e oneri che per espressa disposizione degli IFRS sono rilevati direttamente a patrimonio netto.

Il prospetto delle variazioni nelle voci del patrimonio netto presenta l'utile (perdita) complessivo dell'esercizio, le operazioni con gli azionisti e le altre variazioni del patrimonio netto.

Lo schema di rendiconto finanziario è predisposto secondo il "metodo indiretto", rettificando l'utile del periodo delle altre componenti di natura non monetaria.

4 Modifica dei criteri contabili

A partire dal 1° gennaio 2016 Eni ha adottato, su base volontaria, il cd. Successful Efforts Method (di seguito SEM) al fine di migliorare la comparabilità dei risultati Eni con quelli dei competitor e garantire un'informazione finanziaria adeguata, affidabile e coerente con i processi decisionali di valutazione degli esiti delle attività minerarie. Per la descrizione del crite-

[1] In caso di acquisizione del controllo in fasi successive, il valore di iscrizione della partecipazione è determinato come sommatoria del costo sostenuto in ciascuna tranche di acquisto.

[2] La svalutazione rilevata in un periodo infrannuale non è oggetto di storno neppure nel caso in cui, sulla base delle condizioni esistenti in un periodo infrannuale successivo, la svalutazione sarebbe stata minore ovvero non rilevata.

[3] Gli schemi di bilancio sono gli stessi adottati nell'ultimo bilancio di esercizio, fatta eccezione per: (i) gli schemi di conto economico e di rendiconto finanziario che presentano la nuova voce "Radiazioni", che accoglie gli oneri derivanti dalla radiazione (write-off) di attività materiali e immateriali. La presentazione di tale voce aggiuntiva è stata ritenuta significativa dal management in considerazione dell'adozione, su base volontaria, dei criteri di rilevazione e valutazione dei costi relativi all'attività mineraria basati sul cd. Successful Efforts Method (SEM), come descritto nella nota n. 4 "Modifica dei criteri contabili"; (ii) l'apertura nello schema di conto economico, coerentemente all'impostazione adottata per il bilancio consolidato, della voce "Svalutazioni e riprese di valore nette", che accoglie il saldo netto delle svalutazioni/riprese di valore delle attività materiali e immateriali.

[4] Le informazioni relative agli strumenti finanziari secondo la classificazione prevista dagli IFRS sono indicate nella nota n. 36 "Garanzie, impegni e rischi - Altre informazioni sugli strumenti finanziari".

rio di rilevazione e valutazione secondo il SEM si rinvia a quanto indicato nella sezione "Criteri di redazione" del bilancio consolidato.

Coerentemente con le disposizioni dello IAS 8 "Principi contabili, cambiamenti nelle stime contabili ed errori", l'adozione del SEM è operata con effetto retroattivo e pertanto i valori patrimoniali, economici e finanziari dell'esercizio posto a confronto sono stati rideterminati. Inoltre, per effetto del venir meno dei presupposti per la qualificazione di

Versalis come non-current asset held for sale e discontinued operation, i dati comparativi relativi all'esercizio 2015 sono stati rideterminati come se tale classificazione non fosse mai stata operata.

Gli impatti quantitativi di tali modifiche sulle voci di bilancio interessate sono indicati nelle tabelle di seguito riportate.

Le modifiche ai principi contabili entrate in vigore a partire dal 1° gennaio 2016 non hanno prodotto effetti significativi.

(€ milioni)	1° gennaio 2015		
	Ante applicazione SEM	Effetti Applicazione SEM	Post applicazione SEM
Valori di bilancio			
Attività non correnti	50.085	738	50.823
- di cui: Immobili, impianti e macchinari	7.605	928	8.533
Passività correnti	20.524	59	20.583
Patrimonio netto	40.303	679	40.982

(€ milioni)	31 dicembre 2015			
	Dati pubblicati	Effetti Applicazione SEM	Effetti Versalis	Dati riesposti
Valori di bilancio				
Attività non correnti	51.676	751	44	52.471
- di cui: Immobili, impianti e macchinari	7.503	934		8.437
- di cui: Partecipazioni	32.871		44	32.915
Passività correnti	15.485	53		15.538
Passività direttamente attribuibili a discontinued operations	251		(250)	1
Patrimonio netto	38.570	698	294	39.562

(€ milioni)	2015			
	Dati pubblicati	Effetti Applicazione SEM	Effetti Versalis	Dati riesposti
Valori di bilancio				
Utile Operativo	(2.060)	(78)		(2.138)
Proventi (oneri) su partecipazioni	6.682		(1.541)	5.141
Utile ante imposte - continuing operations	4.191	(78)	(1.541)	2.572
Imposte	(487)	49		(438)
Utile netto dell'esercizio - continuing operations	3.704	(29)	(1.541)	2.134
Utile netto dell'esercizio - discontinued operations	(1.786)		1.835	49
Utile netto dell'esercizio	1.918	(29)	294	2.183
Flusso di cassa netto da attività operativa	13.347	(31)		13.316
Flusso di cassa netto da attività di investimento - Continuing operations	(9.638)	31	(1.147)	(10.754)
Flusso di cassa netto da attività di investimento - Discontinued operations	(1.147)		1.147	

5 Stime contabili e giudizi significativi

Con riferimento all'utilizzo di stime contabili e giudizi significativi si rinvia a quanto indicato nel bilancio consolidato.

6 Principi contabili di recente emanazione

Con riferimento ai principi contabili di recente emanazione si rinvia a quanto indicato nel bilancio consolidato.

7 Fusioni per incorporazione

Il Consiglio di Amministrazione di Eni, rispettivamente in data 26 maggio 2016 e in data 28 luglio 2016, ha approvato la fusione per incorporazione delle so-

cietà interamente controllate Società Adriatica Idrocarburi SpA e ACAM Clienti SpA in Eni SpA. Gli atti di fusione sono stati stipulati, rispettivamente in data 26 settembre 2016 con efficacia a decorrere dal 1° ottobre 2016 e in data 21 novembre 2016 con efficacia a decorrere dal 1° dicembre 2016, con effetti contabili e fiscali a decorrenza retroattiva a far data dal 1° gennaio 2016.

Le operazioni di incorporazione di società controllate, non specificatamente regolate dall'IFRS 3 "Aggregazioni aziendali", sono state rilevate sulla base del principio della continuità dei valori coerentemente alle indicazioni fornite da Assirevi nel documento Orientamenti Preliminari Interpretativi (OPI) n. 2 revised "Trattamento contabile delle fusioni nel bilancio d'esercizio" (di seguito "OPI 2 revised"). Coerentemente a dette disposizioni, in considerazione della retrodatazione degli effetti contabili delle fusioni al 1° gennaio 2016, nel paragrafo "Commento ai risultati economico-finanziari di Eni SpA" della relazione sulla gestione è stata indicata la riesposizione dei dati 2015 come se la fusione fosse avvenuta a partire dall'inizio dell'esercizio posto a confronto.

(€ milioni)	Società Adriatica Idrocarburi SpA	ACAM Clienti SpA	Totale
Patrimonio netto Italian gaap al 1° gennaio 2016	223	9	232
Adeguamento per applicazione IFRS	(54)	24	(30)
Patrimonio netto IFRS al 1° gennaio 2016	169	33	202
Valore partecipazione	239	21	260
Avanzo (Disavanzo) al 1° gennaio 2016	(70)	12	(58)

Attività correnti

8 Disponibilità liquide ed equivalenti

Le disponibilità liquide ed equivalenti ammontano a €4.583 milioni (€4.132 milioni al 31 dicembre 2015) con un incremento di €451 milioni.

Le disponibilità liquide ed equivalenti sono costituite essenzialmente da depositi in euro e in moneta estera che rappresentano l'impiego sul mercato della liquidità detenuta a vista per le esigenze del Gruppo e da saldi attivi di conto corrente connessi alla gestione degli incassi e dei pagamenti del Gruppo che confluiscono sui conti Eni. La scadenza media dei depositi in euro (€3.580 milioni) è di 5 giorni e il tasso di interesse effettivo è -0,2047%; la scadenza media dei depositi in dollari (€486 milioni) è di 4 giorni e il tasso di interesse effettivo è lo 0,667%; la scadenza media dei depositi in sterline (€29 milioni) è di 4 giorni e il tasso di interesse effettivo è lo 0,19%.

9 Attività finanziarie destinate al trading

Le attività finanziarie destinate al trading di €6.062 milioni (€5.028 milioni al 31 dicembre 2015) sono relative a titoli non strumentali all'attività operativa e comprendono per €665 milioni operazioni di prestito titoli. Eni ha definito la costituzione e il mantenimento di una riserva di liquidità nel rispetto di quanto definito nel Piano Finanziario. L'attività di gestione della liquidità strategica realizzata tramite operazioni in conto proprio in ottica di ottimizzazione finanziaria del rendimento, pur nel rispetto di specifici limiti di rischio autorizzati, e con gli obiettivi di tutela del capitale e disponibilità immediata della liquidità si analizza come segue⁵:

(€ milioni)	31.12.2015	31.12.2016
Titoli non strumentali all'attività operativa:		
Titoli quotati emessi da Stati Sovrani	925	913
Altri titoli	4.103	5.149
	5.028	6.062

(€ milioni)	Valore Nominale (€ milioni)	Fair Value (€ milioni)	Classe di rating Moody's	Classe di rating S&P
TITOLI QUOTATI EMESSI DA STATI SOVRANI				
Tasso fisso				
Italia	534	543	Baa2	BBB-
Spagna	153	160	Baa2	BBB+
Polonia	41	41	A2	BBB+
Germania	23	24	Aaa	AAA
Slovenia	11	11	Baa3	A
Slovacchia	5	5	A2	A+
	767	784		
Tasso variabile				
Italia	100	100	Baa2	BBB-
Spagna	30	29	Baa2	BBB+
	130	129		
Totale titoli quotati emessi da Stati Sovrani	897	913		
ALTRI TITOLI				
Tasso fisso				
Titoli quotati emessi da imprese industriali	2.264	2.344	da Aaa a Baa3	da AAA a BBB-
Titoli quotati emessi da Istituti finanziari e assicurativi	1.968	2.018	da Aaa a Baa3	da AAA a BBB-
	4.232	4.362		
Tasso variabile				
Titoli quotati emessi da imprese industriali	231	231	da Aaa a Baa3	da AAA a BBB-
Titoli quotati emessi da Istituti finanziari e assicurativi	553	556	da Aaa a Baa3	da AAA a BBB-
	784	787		
Totale Altri titoli	5.016	5.149		
Totale Attività finanziarie destinate al trading	5.913	6.062		

(5) Maggiori informazioni sui rischi connessi alla liquidità strategica sono riportate alla nota n. 36 – Garanzie, impegni e rischi – Gestione dei rischi di impresa.

Le attività finanziarie destinate al trading si analizzano per valuta come segue:

(€ milioni)	31.12.2015	31.12.2016
Euro	3.906	4.219
Dollaro USA	272	695
Lira sterlina	271	632
Franco Svizzero	524	413
Dollaro canadese	36	52
Dollaro australiano	19	51
	5.028	6.062

Il fair value dei titoli è determinato sulla base dei prezzi di mercato.

10 Crediti commerciali e altri crediti

I crediti commerciali e altri crediti si analizzano come segue:

(€ milioni)	31.12.2015	31.12.2016
Crediti commerciali	8.131	6.813
Crediti finanziari:		
- strumentali all'attività operativa	666	1.735
- non strumentali all'attività operativa	5.325	6.028
	5.991	7.763
Altri crediti:		
- attività di disinvestimento	31	385
- altri	408	697
	439	1.082
	14.561	15.658

I crediti commerciali di €6.813 milioni riguardano essenzialmente crediti derivanti dalla cessione di gas naturale e di energia elettrica e dalla vendita di prodotti petroliferi. I crediti commerciali riguardano crediti verso clienti (€4.302 milioni), crediti verso imprese controllate (€2.490 milioni) e crediti verso imprese collegate, joint venture e altre imprese del gruppo (€21 milioni). Il decremento dei crediti commerciali di €1.318 milioni è riferito essenzialmente alla Gas & Power in conseguenza alla riduzione delle quotazioni del mercato del gas.

I crediti sono esposti al netto del fondo svalutazione di €1.256 milioni (€1.424 milioni al 31 dicembre 2015), la cui movimentazione è di seguito indicata:

(€ milioni)	Valore al 31.12.2015	Accantonamenti	Utilizzi	Valore al 31.12.2016
Crediti commerciali	1.422	366	(534)	1.254
Altri crediti diversi e finanziari	2			2
	1.424	366	(534)	1.256

L'accantonamento del fondo svalutazione crediti commerciali è riferito essenzialmente a Gas & Power (€364 milioni) ed è relativo, in particolare, alla clientela retail nei confronti della quale perdurano difficoltà di riscossione dei crediti scaduti in esercizi precedenti.

L'utilizzo del fondo svalutazione crediti commerciali è riferito essenzialmente a Gas & Power (€519 milioni) ed è relativo in particolare alla rilevazione di perdite su crediti del business retail.

Al 31 dicembre 2016 sono in essere operazioni di cessione pro-soluto di crediti commerciali con scadenza 2017 per €944 milioni (€551 milioni nel 2015 con scadenza 2016). Le cessioni hanno riguardato crediti commerciali relativi a Gas & Power (€732 milioni) e Refining & Marketing (€212 milioni).

I crediti commerciali e altri crediti si analizzano come segue:

(€ milioni)	31.12.2015			31.12.2016		
	Crediti commerciali	Altri crediti	Totale	Crediti commerciali	Altri crediti	Totale
Crediti non scaduti e non svalutati	6.166	439	6.605	5.338	1.079	6.417
Crediti svalutati al netto del fondo svalutazione	891		891	596		596
Crediti scaduti e non svalutati:						
- da 0 a 3 mesi	710		710	619		619
- da 3 a 6 mesi	86		86	36		36
- da 6 a 12 mesi	160		160	58		58
- oltre 12 mesi	118		118	166	3	169
	1.074		1.074	879	3	882
	8.131	439	8.570	6.813	1.082	7.895

I crediti commerciali e gli altri crediti scaduti e non svalutati riguardano principalmente rapporti verso amministrazioni pubbliche, enti di Stato italiano ed esteri, controparti con elevata affidabilità creditizia per forniture di prodotti petroliferi, gas naturale oltreché verso clienti retail di Gas & Power limitatamente a quelli scaduti da non oltre 90 giorni. I crediti commerciali in moneta diversa dall'euro ammontano a €503 milioni.

I crediti finanziari strumentali all'attività operativa⁶ di €1.735 milioni, relativi in particolare a crediti verso Eni Finance International SA (€1.558 milioni), sono aumentati di €1.069 milioni. Tali crediti riguardano la quota a breve dei crediti finanziari a lungo termine verso società controllate. I crediti finanziari non strumentali all'attività operativa di €6.028 milioni riguardano crediti a breve termine verso società controllate, in particolare verso Eni Finance International SA (€4.898 milioni), Trans Tunisian Pipeline Company SpA (€288 milioni) e Eni Trading & Shipping SpA (€176 milioni); l'aumento dei crediti finanziari non strumentali di €703 milioni riguarda essenzialmente finanziamenti concessi a Eni Finance International SA. I crediti finanziari in moneta diversa dall'euro ammontano a €3.831 milioni.

Gli altri crediti si analizzano come segue:

(€ milioni)	31.12.2015	31.12.2016
Crediti verso partner in joint venture per attività di esplorazione e produzione	176	138
Anticipi al personale	47	45
Acconti per servizi e forniture	19	16
Altri crediti	197	883
	439	1.082

Gli altri crediti di €883 milioni includono: (i) i crediti verso Eni Gas & Power NV per rimborsi di capitale (€381 milioni) e dividendi non ancora incassati (€28 milioni); (ii) il credito verso Eni Insurance DAC (€217 milioni) per l'indennizzo relativo all'incidente occorso a dicembre sull'impianto Est presso la raffineria di Sannazzaro; (iii) i crediti per il regolamento di rapporti patrimoniali con imprese controllate incluse nel consolidato fiscale (€77 milioni) e i crediti verso imprese controllate incluse nel consolidato IVA (€24 milioni).

I crediti verso parti correlate sono indicati alla nota n. 43 – Rapporti con parti correlate.

La valutazione al fair value dei crediti commerciali e degli altri crediti non produce effetti significativi considerato il breve periodo di tempo intercorrente tra il sorgere del credito e la sua scadenza e le condizioni di remunerazione.

(6) I crediti finanziari strumentali all'attività operativa riguardano i finanziamenti a lungo termine, comprensivi delle quote a breve termine, concessi alle società del Gruppo. La quota a lungo termine dei crediti finanziari strumentali all'attività operativa è descritta alla nota n.20 – Altre attività finanziarie. I crediti finanziari non strumentali all'attività operativa riguardano i finanziamenti a breve termine concessi alle società del Gruppo.

11 Rimanenze

Le rimanenze si analizzano come segue:

(€ milioni)	31.12.2015				31.12.2016			
	Greggio, gas naturale e prodotti petroliferi	Lavori in corso su ordinazione	Altre	Totale	Greggio, gas naturale e prodotti petroliferi	Lavori in corso su ordinazione	Altre	Totale
Materie prime, sussidiarie e di consumo	30		189	219	59		188	247
Prodotti in corso di lavorazione e semilavorati	69			69	69			69
Lavori in corso su ordinazione		5		5		2		2
Prodotti finiti e merci	1.131			1.131	905			905
Certificati bianchi			28	28			54	54
	1.230	5	217	1.452	1.033	2	242	1.277

Le rimanenze sono esposte al netto del fondo svalutazione di €13 milioni (€94 milioni al 31 dicembre 2015):

(€ milioni)	Valore al 31.12.2015	Utilizzi	Valore al 31.12.2016
Materie prime, sussidiarie e di consumo	23	(10)	13
Prodotti in corso di lavorazione e semilavorati	3	(3)	
Prodotti finiti e merci	68	(68)	
	94	(81)	13

La riduzione del fondo svalutazione di €81 milioni deriva dal progressivo allineamento del costo medio ponderato al valore di realizzo al 31 dicembre 2016.

Al 31 dicembre 2016 le rimanenze sono costituite:

- per le materie prime sussidiarie e di consumo, da materiali diversi (€188 milioni) e da greggio (€59 milioni);
- per i prodotti in corso di lavorazione e semilavorati, da nafte in deposito presso le raffinerie (€69 milioni);
- per i prodotti finiti e merci, da prodotti petroliferi depositati presso raffinerie e depositi (€468 milioni) e da gas naturale depositato principalmente presso Stoccaggi Gas Italia SpA (€432 milioni) e di GNL depositato presso il terminale di Zeebrugge e su navi viaggianti (€5 milioni).

I certificati bianchi di €54 milioni sono valutati al fair value determinato sulla base dei prezzi di mercato.

Le rimanenze di magazzino a garanzia dell'esposizione potenziale nei confronti di Snam Rete Gas SpA in quanto bilanciatore ammontano a €82 milioni.

12 Attività per imposte sul reddito correnti

Le attività per imposte sul reddito correnti si analizzano come segue:

(€ milioni)	31.12.2015	31.12.2016
IRES	41	40
IRAP	28	30
Crediti per istanza di rimborso IRES Legge n. 2/2009	18	3
Altre	20	19
	107	92

La riduzione di €15 milioni deriva principalmente dalla diminuzione dei crediti per istanza di rimborso IRES Legge n. 2/2009 per effetto dei rimborsi ottenuti nell'esercizio dall'Amministrazione finanziaria; tali crediti sono relativi alla possibilità, avuta nel 2009, di dedurre dal reddito, ai sensi dell'art. 99, comma 1, del TUIR, un importo pari al 10% dell'IRAP dovuta.

13 Attività per altre imposte correnti

Le attività per altre imposte correnti si analizzano come segue:

(€ milioni)	31.12.2015	31.12.2016
Amministrazione Finanziaria Italiana:		
- IVA	89	167
- Imposte di consumo	78	127
- Accise	16	10
- Altre imposte indirette	61	42
	244	346

Le attività per altre imposte correnti di €346 milioni sono aumentate di €102 milioni a seguito della circostanza che nel corso del 2016 sono stati versati maggiori acconti per imposte di consumo e per IVA.

14 Altre attività correnti

Le altre attività correnti si analizzano come segue:

(€ milioni)	31.12.2015	31.12.2016
Fair value su strumenti finanziari derivati non di copertura	746	660
Fair value su strumenti finanziari derivati di copertura cash flow hedge	27	168
Altre attività	274	183
	1.047	1.011

Il fair value degli strumenti finanziari derivati è commentato alla nota n. 33 – Strumenti finanziari derivati.

Le altre attività di €183 milioni comprendono essenzialmente l'ammontare di €90 milioni relativo al gas prepagato per effetto dell'attivazione in esercizi passati della clausola take-or-pay dei contratti di fornitura long-term che Eni prevede di recuperare nei prossimi dodici mesi ritirando il gas prepagato sulla base dei piani di vendita. Il decremento rispetto all'esercizio precedente è dovuto al ritiro di parte dei volumi prepagati negli esercizi pregressi (make-up) grazie al beneficio delle rinegoziazioni dei contratti long-term che hanno comportato una riduzione delle quantità minime di prelievo contrattuali consentendo pertanto di attivare il recupero di parte dei volumi prepagati.

Attività non correnti

15 Immobili, impianti e macchinari

Gli immobili, impianti e macchinari si analizzano come segue:

(€ milioni)	Valore iniziale netto	Operazioni straordinarie	Investimenti	Ammortamenti	Svalutazioni	Radiazioni	Dismissioni	Altre variazioni	Valore finale netto	Valore finale lordo	Fondo ammortamento e svalutazione
31.12.2015											
Terreni	168								168	168	
Fabbricati	549			(31)	(3)		(3)	30	542	1.894	1.352
Impianti e macchinari	5.397			(725)	(31)		(8)	314	4.947	22.115	17.168
Attrezzature industriali e commerciali	179		5	(22)	(1)			7	168	551	383
Altri beni	94		7	(26)				29	104	674	570
Immobilizzazioni in corso e acconti	2.146		1.150		(97)	(63)		(628)	2.508	2.734	226
	8.533		1.162	(804)	(132)	(63)	(11)	(248)	8.437	28.136	19.699
31.12.2016											
Terreni	168	2							170	170	
Fabbricati	542	3		(31)	(2)			(11)	501	1.892	1.391
Impianti e macchinari	4.947	111		(654)	(266)	(196)		415	4.357	23.187	18.830
Attrezzature industriali e commerciali	168		5	(19)	(1)			5	158	569	411
Altri beni	104	(2)	5	(25)				(23)	59	645	586
Immobilizzazioni in corso e acconti	2.508	98	778		(174)	(13)		(396)	2.801	3.158	357
	8.437	212	788	(729)	(443)	(209)		(10)	8.046	29.621	21.575

I terreni (€170 milioni) riguardano principalmente le aree sulle quali insistono gli impianti di distribuzione dei carburanti (€149 milioni).

I fabbricati (€501 milioni) riguardano principalmente fabbricati industriali impiegati nell'attività di raffinazione e nell'attività non oil della rete di distribuzione (€430 milioni) e i fabbricati del centro elaborazioni Green Data Center della Corporate (€46 milioni).

Gli impianti e macchinari (€4.357 milioni) riguardano essenzialmente: (i) gli impianti di sfruttamento di giacimenti di idrocarburi (€2.639 milioni); (ii) gli impianti di raffinazione (€886 milioni) e di distribuzione carburanti (€275 milioni); (iii) i costi per la chiusura mineraria dei pozzi, per la rimozione delle strutture e per il ripristino dei siti (€108 milioni). A seguito del sinistro occorso a inizio dicembre all'impianto EST presso la raffineria di Sannazzaro, gli impianti di raffinazione risentono della radiazione di cespiti per €193 milioni.

Le attrezzature industriali e commerciali (€158 milioni) si riferiscono principalmente agli strumenti di laboratorio della raffinazione e della logistica nonché ad attrezzature commerciali del comparto non oil della rete di distribuzione carburanti.

Gli altri beni (€59 milioni) riguardano principalmente le attrezzature informatiche.

Le immobilizzazioni in corso e acconti (€2.801 milioni) riguardano principalmente: (i) le attività di presviluppo condotte in Mozambico dalla joint operation Eni East Africa SpA (€1.249 milioni), gli investimenti relativi allo sviluppo dei giacimenti della concessione Val d'Agri (€299 milioni), gli investimenti relativi allo sviluppo dei giacimenti dell'offshore adriatico (€87 milioni), della concessione di Miglianico Bucchianico (€76 milioni) e della concessione Villafortuna (€38 milioni); (ii) gli interventi sulle strutture di raffineria (€616 milioni) di cui €485 milioni relativo alla riclassifica a immobilizzazioni in corso del valore netto dei cespiti dell'impianto EST presso la raffineria di Sannazzaro; (iii) gli interventi sulla rete di distribuzione dei prodotti petroliferi (€68 milioni).

Le operazioni straordinarie di €212 milioni riguardano essenzialmente gli effetti della fusione della Società Adriatica Idrocarburi SpA decorsa dal 1° ottobre 2016 con effetti contabili e fiscali retrodatati al 1° gennaio 2016.

Gli investimenti di €788 milioni riguardano essenzialmente: (a) la Exploration & Production (€471 milioni) e sono relativi principalmente alle attività di sviluppo di nuovi progetti e hanno riguardato in particolare: (i) il proseguimento delle attività di presviluppo condotte in Mozambico dalla joint operation Eni East Africa SpA; (ii) l'ottimizzazione di giacimenti in produzione attraverso interventi sui pozzi (Cervia, Morena, Monte Enoc); (iii) l'avanzamento del programma di perforazione, allacciamento e adeguamento degli impianti di produzione in Val d'Agri; (b) la Refining & Marketing (€306 milioni) in relazione: (i) all'attività di raffinazione e logistica (€240 milioni), principalmente per il mantenimento dell'affidabilità degli impianti, nonché interventi in materia di salute, sicurezza e ambiente; (ii) all'attività di marketing (€66 milioni), per obblighi di legge e stay in business della rete di distribuzione di prodotti petroliferi.

Le svalutazioni di €443 milioni riguardano la Exploration & Production per €332 milioni e la Refining & Marketing per €111 milioni. Le informazioni sulle metodologie utilizzate per la determinazione delle svalutazioni sono indicate alla nota n. 18 – Svalutazioni e riprese di valore di attività materiali e immateriali.

Le radiazioni di €209 milioni riguardano la Refining & Marketing per €193 milioni, relative alla radiazione delle unità di impianto EST danneggiate presso la raffineria di Sannazzaro a seguito dell'evento occorso a inizi dicembre 2016, e la Exploration & Production per €16 milioni.

Le altre variazioni negative di €10 milioni accolgono essenzialmente la revisione delle stime dei costi per abbandono e ripristino siti, dovuta alla variazione dei tassi di sconto, del timing degli esborsi e all'aggiornamento delle stime costi.

Il tasso d'interesse utilizzato per la capitalizzazione degli oneri finanziari è del 2,54% [2,72% al 31 dicembre 2015]. Gli oneri finanziari capitalizzati ammontano a €40 milioni. I contributi pubblici portati a decremento degli immobili, impianti e macchinari ammontano a €59 milioni. Gli immobili, impianti e macchinari assunti in leasing finanziario ammontano a €1 milione.

Le immobilizzazioni in corso relative all'attività esplorativa e di appraisal nonché altre immobilizzazioni in corso della Exploration & Production si analizzano come segue:

(€ milioni)	Valore iniziale	Investimenti	Svalutazioni	Radiazioni	Riclassifiche	Altre variazioni e differenze di cambio da conversione	Valore finale
2015							
Attività esplorativa e di appraisal:							
- pozzi esplorativi in corso	8			(8)	1	(1)	
- pozzi esplorativi completati in attesa di esito	657			(58)	(1)	67	665
- pozzi esplorativi di successo in corso	5						5
	670			(66)		66	670
Altre immobilizzazioni in corso:							
- pozzi e impianti di sviluppo in corso	951	861	(10)	3	(461)	39	1.383
	951	861	(10)	3	(461)	39	1.383
	1.621	861	(10)	(63)	(461)	105	2.053
2016							
Attività esplorativa e di appraisal:							
- pozzi esplorativi in corso							
- pozzi esplorativi completati in attesa di esito	665			(6)		18	677
- pozzi esplorativi di successo in corso	5					15	20
	670			(6)		33	697
Altre immobilizzazioni in corso:							
- pozzi e impianti di sviluppo in corso	1.383	467	(75)	(6)	(812)	126	1.083
	1.383	467	(75)	(6)	(812)	126	1.083
	2.053	467	(75)	(12)	(812)	159	1.780

Le riclassifiche di €812 milioni riguardano pozzi e impianti di sviluppo avviati in produzione nell'esercizio. Nell'ambito delle attività esplorative e di appraisal nel corso dell'esercizio si sono rilevate radiazioni per €6 milioni riguardanti principalmente un pozzo nell'off-shore dell'Alto Adriatico a seguito dell'abbandono del progetto.

Di seguito le informazioni relative alla stratificazione dei pozzi sospesi in attesa dell'esito ("ageing") e i progetti ai quali si riferiscono:

(€ milioni)	2015	2016
Costi dei pozzi esplorativi sospesi a inizio periodo	657	665
Incrementi per i quali è in corso la determinazione delle riserve certe		
Ammontari precedentemente capitalizzati e spesati nell'esercizio	(58)	(6)
Riclassifica a pozzi di successo a seguito della determinazione delle riserve certe	(1)	
Cessioni		
Riclassifica ad assets destinati alla cessione/discontinued operation		
Differenze cambio da conversione	67	18
Costi dei pozzi esplorativi sospesi a fine periodo	665	677

	2015		2016	
	(€ milioni)	(Numero pozzi in quota Eni)	(€ milioni)	(Numero pozzi in quota Eni)
Costi capitalizzati e sospesi di perforazione esplorativa				
- fino a 1 anno				
- da 1 a 3 anni	278	3,33	30	0,56
- oltre 3 anni	387	6,13	647	7,96
	665	9,46	677	8,52
Costi capitalizzati di pozzi sospesi				
- progetti con pozzi perforati negli ultimi 12 mesi				
- progetti per i quali l'attività di delineazione è in corso	6	1,00		
- progetti con scoperte commerciali che procedono verso il sanzionamento	659	8,46	677	8,52
	665	9,46	677	8,52

I principali coefficienti di ammortamento adottati sono compresi nei seguenti intervalli:

(% annua)	
Fabbricati	3-16
Pozzi e impianti di sfruttamento	Aliquota UOP
Impianti specifici di raffineria e logistica	5,5-15
Impianti specifici di distribuzione	4-10
Altri impianti e macchinari	4-25
Attrezzature industriali e commerciali	7-35
Altri beni	12-25

Gli immobili, impianti e macchinari per settore di attività si analizzano come di seguito indicato:

(€ milioni)	31.12.2015	31.12.2016
Attività materiali lorde:		
- Exploration & Production	13.972	15.418
- Gas & Power	114	99
- Refining & Marketing	13.720	13.765
- Corporate	330	339
	28.136	29.621
Fondo ammortamento e svalutazione:		
- Exploration & Production	9.314	10.853
- Gas & Power	80	67
- Refining & Marketing	10.099	10.429
- Corporate	206	226
	19.699	21.575
Attività materiali nette:		
- Exploration & Production	4.658	4.565
- Gas & Power	34	32
- Refining & Marketing	3.621	3.336
- Corporate	124	113
	8.437	8.046

16 Rimanenze immobilizzate - scorte d'obbligo

Le rimanenze immobilizzate - scorte d'obbligo di €1.172 milioni (€899 milioni al 31 dicembre 2015) includono 3,6 milioni di tonnellate di greggi e prodotti petroliferi a fronte dell'obbligo di cui al DL n. 249 del 31 dicembre 2012. La misura è determinata annualmente dal Ministero dello Sviluppo Economico. Le scorte d'obbligo aumentano di €273 milioni per effetto del venir meno dei motivi delle svalutazioni precedentemente operate in relazione all'andamento dei prezzi delle commodity di riferimento.

17 Attività immateriali

Le attività immateriali si analizzano come segue:

(€ milioni)	Valore iniziale netto	Operazioni straordinarie	Investimenti	Ammortamenti	Altre variazioni	Valore finale netto	Valore finale lordo	Fondo ammortamento e svalutazione
31.12.2015								
Attività immateriali a vita utile definita								
- Concessioni, licenze, marchi e diritti simili	28			(3)		25	384	359
- Diritti di brevetto industriale e diritti di utilizzazione delle opere dell'ingegno	236		14	(65)	65	250	1.207	957
- Immobilizzazioni in corso e acconti	79		34		(64)	49	49	
- Altre attività immateriali	57		12	(22)	25	72	1.302	1.230
	400		60	(90)	26	396	2.942	2.546
Attività immateriali a vita utile indefinita								
- Goodwill	808					808	885	77
	1.208		60	(90)	26	1.204	3.827	2.623
31.12.2016								
Attività immateriali a vita utile definita								
- Concessioni, licenze, marchi e diritti simili	25			(3)		22	385	363
- Diritti di brevetto industriale e diritti di utilizzazione delle opere dell'ingegno	250		40	(72)	17	235	1.265	1.030
- Immobilizzazioni in corso e acconti	49		16		(21)	44	44	
- Altre attività immateriali	72		2	(11)	1	64	1.303	1.239
	396		58	(86)	(3)	365	2.997	2.632
Attività immateriali a vita utile indefinita								
- Goodwill	808	32				840	917	77
	1.204	32	58	(86)	(3)	1.205	3.914	2.709

Le concessioni, licenze, marchi e diritti simili di €22 milioni riguardano essenzialmente i diritti minerari relativi alla concessione del giacimento Bonaccia (€10 milioni), alla concessione Val d'Agri (€10 milioni) e ad altre concessioni minori. Le concessioni sono ammortizzate principalmente con il metodo dell'unità di prodotto (UOP) a decorrere dall'esercizio in cui ha inizio la produzione.

I diritti di brevetto industriale e diritti di utilizzazione delle opere dell'ingegno di €235 milioni riguardano essenzialmente i costi di acquisizione e di sviluppo interno di software a supporto delle aree di business e di staff, i diritti di utilizzazione di processi produttivi di raffineria e diritti di utilizzazione di software per la gestione clienti gas. I coefficienti di ammortamento adottati sono compresi in un intervallo che va dal 12,5% al 33%. Le immobilizzazioni in corso e acconti di €44 milioni riguardano essenzialmente i costi sostenuti per lo sviluppo di software a supporto delle aree di business.

Le altre attività immateriali di €64 milioni si riferiscono principalmente alle somme riconosciute alla Regione Basilicata e alla Regione Emilia Romagna - Provincia/Comune di Ravenna, al netto dell'ammortamento effettuato con il metodo UOP, sulla base degli accordi attuativi connessi a interventi di social project realizzati da Eni e associati all'attività della Exploration & Production nelle aree della Val D'Agri e dell'Alto Adriatico (€41 milioni).

Maggiori informazioni sul goodwill sono indicate alla nota n. 18 – Svalutazioni e riprese di valore di attività materiali e immateriali.

Gli investimenti di €58 milioni (€60 milioni al 31 dicembre 2015) si riferiscono essenzialmente ai costi sostenuti per lo sviluppo/potenziamento del sistema di supporto al business retail di Gas & Power (€25 milioni) e ai costi sostenuti per lo sviluppo di software a supporto delle aree di business e staff (€11 milioni).

Le altre variazioni riguardano principalmente la riclassifica dalle immobilizzazioni in corso alle diverse categorie di beni entrati in esercizio.

Le attività immateriali per settore di attività si analizzano come di seguito indicato:

(€ milioni)	31.12.2015	31.12.2016
Attività immateriali lorde:		
- Exploration & Production	1.971	1.987
- Gas & Power	1.103	1.162
- Refining & Marketing	397	397
- Corporate	356	368
	3.827	3.914
Fondo ammortamento e svalutazione:		
- Exploration & Production	1.868	1.896
- Gas & Power	147	174
- Refining & Marketing	350	356
- Corporate	258	283
	2.623	2.709
Attività immateriali nette:		
- Exploration & Production	103	91
- Gas & Power	956	989
- Refining & Marketing	47	41
- Corporate	98	84
	1.204	1.205

18 Svalutazioni e riprese di valore di attività materiali e immateriali

Al fine di verificare la recuperabilità dei valori di libro delle immobilizzazioni materiali e immateriali, il management considera l'eventuale presenza di indicatori di perdita di valore, sia di origine esterna che interna, quali, tra l'altro, l'andamento atteso dello scenario prezzi/margini degli idrocarburi, variazione dei tassi di interesse e altre variabili di mercato in grado di incidere significativamente sul tasso di sconto adottato nella determinazione del valore d'uso, il rischio Paese, la presenza di un valore di libro dei net asset di Eni superiore alla capitalizzazione di borsa, modifiche del quadro regolatorio/contrattuale, sottoperformance dei reservoir, incremento dei costi/investimenti, fenomeni di obsolescenza e altri fattori.

La valutazione è effettuata per singola attività o per il più piccolo insieme identificabile di attività che genera flussi di cassa in entrata autonomi derivanti dal suo utilizzo su base continuativa (cd. cash generating unit). In particolare, le principali cash generating unit sono rappresentate: (i) nella linea di business Exploration & Production, dai campi o insiemi (pool) di campi quando in relazione ad aspetti tecnici, economici o contrattuali i relativi flussi di cassa sono interdipendenti; (ii) nella linea di business Gas & Power, dalle CGU sulle quali sono stati allocati goodwill derivanti da business combination; (iii) nella linea di business Refining & Marketing, dagli impianti di raffinazione, dagli stabilimenti e dagli impianti, afferenti i canali di distribuzione (rete ordinaria, autostradale, extra rete), con relative facilities. Considerata la natura delle attività Eni, il valore recuperabile è definito generalmente in termini di valore d'uso, in quanto le informazioni sul fair value degli assets risultano di difficile ottenimento salva la circostanza che un'attiva negoziazione sia in corso con un potenziale acquirente. Il valore d'uso è determinato attualizzando i flussi di cassa attesi determinati sulla base delle migliori informazioni disponibili al momento della stima desumibili: (i) per i primi quattro anni della stima, dal piano industriale quadriennale approvato dalla Direzione Aziendale contenente le previsioni in ordine ai volumi di produzione e vendita, ai profili delle riserve, agli investimenti, ai costi operativi, ai margini e agli assetti industriali e commerciali, nonché all'andamento delle principali variabili monetarie, inflazione, tassi di interesse nominali e tassi di cambio; (ii) per gli anni successivi al quarto, tenuto conto delle ipotesi sull'evoluzione di lungo termine delle principali variabili macroeconomiche adottate dal management (tassi di inflazione, prezzo del petrolio, ecc.) si assumono proiezioni dei flussi di cassa basate: (a) per le CGU Oil & Gas, sulla vita residua delle riserve e le associate proiezioni di costi operativi e investimenti di sviluppo; (b) per le CGU della Refining & Marketing, sulla vita economico-tecnica degli impianti e le associate proiezioni di costi operativi, investimenti di mantenimento e margini di raffinazione e commerciali, normalizzati al fine di esprimere la capacità strutturale di queste CGU di generare reddito; (c) per le CGU del Mercato Gas alle quali sono allocati i goodwill, sul metodo della perpetuity dell'ultimo anno di piano utilizzando un tasso di crescita in termini nominali pari a zero (che si traduce in un tasso di crescita in termini reali negativo o al massimo pari a zero); (iii) per quanto riguarda i prezzi delle commodity, il management assume lo scenario prezzi adottato per le proiezioni economico finanziarie del piano industriale quadriennale e per la valutazione a vita intera degli investimenti. In particolare, per i flussi di cassa associati al greggio, al gas naturale e ai prodotti petroliferi (e a quelli da essi derivati), lo scenario prezzi è oggetto di approvazione da parte del Consiglio di Amministrazione e determinato sulla base delle ipotesi formulate sull'evoluzione dei fondamentali economici, confrontate con il consensus e, laddove ci sia un sufficiente livello di liquidità ed affidabilità, sulle curve forward/future.

Per il piano 2017-2020, sulle cui assunzioni è stato elaborato il test di impairment del bilancio 2016, il management ha adottato uno scenario prezzi che incorpora i trend più recenti delle curve forward rilevate nel mese di gennaio 2017 per il breve medio termine e la view interna in merito all'evoluzione dei fondamentali della domanda e dell'offerta per il lungo termine confrontata con le previsioni raccolte presso un campione significativo di fonti specializzate indipendenti. Il valore d'uso è determinato attualizzando i flussi di cassa al netto delle imposte al tasso che corrisponde per

la Exploration & Production e la Refining & Marketing al costo medio ponderato del capitale di Eni al netto del fattore di rischio specifico della Gas & Power oggetto di autonoma rilevazione pesata per l'incidenza del capitale investito sul totale di Gruppo. Il costo del capitale così ottenuto è rettificato per tener conto del rischio Paese specifico in cui si svolge l'attività (WACC adjusted post imposte). Il riferimento a flussi di cassa e a tassi di sconto al netto delle imposte è adottato in quanto produce risultati sostanzialmente equivalenti a quelli derivanti da una valutazione ante imposte. Il quadro degli impairment indicator dell'esercizio 2016 evidenzia, con riferimento al greggio, un apprezzabile miglioramento rispetto all'esercizio precedente per effetto della ripresa dei prezzi registrata nella seconda metà del 2016 grazie al migliore bilanciamento tra domanda e offerta globale sostenuto dai tagli agli investimenti fatti dalle oil companies durante il downturn e dall'accordo di fine anno dei Paesi OPEC per ridurre l'output del cartello con l'adesione di importanti Paesi non-OPEC (in particolare la Russia). Sulla base di tale miglioramento nei fondamentali, il management di Eni ha rivisto al rialzo la previsione di prezzo del marker Brent di lungo termine a 70 \$/barile (in termini reali 2020), rispetto ai \$65 dell'esercizio 2015, sulla cui base sono state eseguite le valutazioni del bilancio 2016 e le proiezioni economico-finanziarie del piano '17-'20. Differentemente con riferimento alla commodity gas naturale permane l'eccesso di offerta nei mercati europei che ha comportato un indebolimento nei prezzi del gas, in particolare, in Italia. L'eccesso di offerta nei mercati europei caratterizza inoltre il settore della raffinazione con conseguente riduzione dei margini di raffinazione attesi.

Infine il WACC 2016 di Eni, dal quale sono derivati i WACC utilizzati nel calcolo del valore d'uso delle CGU Oil & Gas e raffinazione, ha registrato un marginale decremento dello 0,1% rispetto al 2015 attestandosi a 6,4% per effetto principalmente della riduzione del premio per il rischio sovrano Italia incorporato nei rendimenti dei titoli di Stato italiani a dieci anni e della marginale riduzione del costo del debito, assorbiti dall'aumento del beta Eni. In particolare i WACC adjusted 2016 sono: (i) 4,8% per Exploration & Production (5,5% nel 2015); (ii) 5,1% per Refining & Marketing (5,7% nel 2015); (iii) 4,5% per Gas & Power (5,2% nel 2015).

Per effetto del quadro degli impairment indicator e del WACC sopra rappresentati nel 2016 sono state rilevate svalutazioni di attività materiali pari a €443 milioni che hanno riguardato principalmente Refining & Marketing e Exploration & Production. Le svalutazioni contabilizzate nella Refining & Marketing di €111 milioni riguardano principalmente gli investimenti dell'anno per compliance e stay-in-business relativi a CGU integralmente svalutate in esercizi precedenti delle quali è stata confermata l'assenza di prospettive di redditività. In particolare sono stati svalutati i nuovi investimenti effettuati sugli impianti di raffinazione (€98 milioni), sulla rete autostradale (€6 milioni), sugli asset legati ai business extrarete lubrificanti e prodotti speciali (€3 milioni). Inoltre sono stati svalutati gli asset relativi a punti vendita chiusi sulla rete di proprietà e depositi inattivi (€2 milioni) e il deposito carburanti di Vado Ligure (€2 milioni). Le svalutazioni contabilizzate nella Exploration & Production di €332 milioni riguardano alcuni impianti di sfruttamento di giacimenti di idrocarburi situati nell'off-shore adriatico e nell'on-shore pugliese e piemontese, dovute principalmente alla revisione dello scenario dei prezzi della commodity gas naturale e della revisione del profilo delle riserve di idrocarburi.

In considerazione della volatilità dello scenario petrolifero, il management ha testato la ragionevolezza delle proprie assunzioni e l'esito dell'impairment test attraverso diverse analisi di sensitività. Per maggiori informazioni al riguardo, si rinvia al paragrafo n. 19 – Svalutazioni e riprese di valore di attività materiali e immateriali delle Note al bilancio consolidato.

Il goodwill rilevato a seguito di business combination è attribuito alle "CGU" che beneficiano delle sinergie derivanti dall'acquisizione. Il valore recuperabile è determinato attualizzando i flussi di cassa attesi derivanti dall'uso delle CGU, applicando il metodo della perpetuity per la stima del valore terminale. Il goodwill di €840 milioni riguarda essenzialmente il disavanzo di fusione risultante dall'incorporazione di Italgas Più SpA, nonché il goodwill rinveniente dal bilancio delle incorporate Napoletana Gas Clienti SpA, Siciliana Gas Clienti SpA, Messina Fuel SpA, Toscana Energia Clienti SpA, Asa Trade, Est Più SpA e ACAM Clienti SpA quest'ultima operata nel 2016. Il goodwill (ad esclusione di quello rinveniente da Messina Fuel SpA) è attribuito alla CGU Mercato Gas Italia. In sede di impairment test la CGU Mercato Gas Italia conferma la tenuta del valore di libro del goodwill. L'eccedenza del valore d'uso della CGU Mercato Italia rispetto al valore di libro, compreso il goodwill ad essa riferito pari a €1.453 milioni, si azzera al verificarsi, alternativamente, delle seguenti ipotesi: (i) diminuzione del 69% in media dei volumi o dei margini previsti; (ii) incremento di 10 punti percentuali del tasso di attualizzazione; (iii) un tasso finale di crescita nominale negativo del 19%.

19 Partecipazioni

Le partecipazioni si analizzano come di seguito indicato:

(€ milioni)	Valore iniziale	Operazioni straordinarie	Interventi su capitale e acquisizioni	Cessioni	Rettifiche di valore	Valutazione al fair value con effetti a CE	Riclassifiche Discontinued operations	Altre variazioni	Valore finale	Valore finale lordo	Fondo svalutazione
31.12.2015											
Partecipazioni in:											
- imprese controllate	29.842		7.701		(5.416)		(183)		31.944	55.189	23.245
- imprese collegate e joint venture	606		(7)						599	599	
- altre imprese, di cui:	1.748			(1.425)		49			372	372	
- <i>disponibili per la vendita</i>	1.744			(1.425)		49			368	368	
- <i>altre valutate al costo</i>	4								4	4	
	32.196		7.694	(1.425)	(5.416)	49	(183)		32.915	56.160	23.245
31.12.2016											
Partecipazioni in:											
- imprese controllate	31.944	(283)	6.931		(368)			(8)	38.216	61.337	23.121
- imprese collegate e joint venture	599		1.069	(53)	(9)		183		1.789	1.798	9
- altre imprese, di cui:	372			(368)					4	4	
- <i>disponibili per la vendita</i>	368			(368)							
- <i>altre valutate al costo</i>	4								4	4	
	32.915	(283)	8.000	(421)	(377)		183	(8)	40.009	63.139	23.130

Le partecipazioni sono aumentate di €7.094 milioni per effetto delle variazioni indicate nella tabella seguente:

(€ milioni)	
Partecipazioni al 31 dicembre 2015	32.871
Effetto Versalis	44
Partecipazioni al 31 dicembre 2015 Riesposto	32.915
<i>Incremento per:</i>	
Interventi sul capitale e acquisizioni	
Eni International BV	5.635
Versalis SpA	1.072
Saipem SpA	1.069
Eni Insurance DAC	400
Eni Petroleum Co Inc	329
Eni Angola SpA	297
Syndial SpA	284
Raffineria di Gela SpA	142
Tecnomare SpA	55
Eni West Africa SpA	49
Tigàz Zrt	27
Altre	12
	9.371
Riclassifica da Discontinued operations	
Saipem SpA	183
	183
Riprese di valore	
Versalis SpA	193
Eni Fuel SpA	6
	199
<i>Decremento per:</i>	
Operazioni straordinarie	
Società Adriatica Idrocarburi SpA	(239)
ACAM Clienti SpA	(21)
EniPower SpA	(23)
	(283)
Cessioni	
Saipem SpA	(53)
Snam SpA	(368)
	(421)
Rimborsi di capitale	
Eni Investments Plc	(719)
Eni Gas & Power NV	(381)
Eni Finance International SA	(244)
Floaters Spa	(19)
Eni Fuel Nord SpA	(8)
	(1.371)
Svalutazioni e perdite	
Syndial SpA	(252)
Raffineria di Gela SpA	(100)
Eni Mediterranea Idrocarburi SpA	(53)
Eni West Africa SpA	(37)
Floaters Spa	(31)
LNG Shipping SpA	(27)
Tigàz Zrt	(27)
Servizi Aerei SpA	(17)
Unión Fenosa Gas SA	(9)
Agenzia Giornalistica Italia SpA	(7)
EniServizi SpA	(7)
Eni Mozambico SpA	(3)
Altre minori	(6)
	(576)
Altri decrementi	
Raffineria di Gela SpA	(4)
Altri	(4)
	(8)
Partecipazioni al 31 dicembre 2016	40.009

Versalis

Al 31 dicembre 2015, in considerazione dello status delle negoziazioni al tempo in corso con il fondo statunitense SK Capital, la partecipazione in Versalis SpA era stata qualificata come discontinued operation e rilevata al fair value desunto dal prezzo in fase di definizione della controparte. L'adozione di detto criterio aveva determinato l'integrale svalutazione della partecipazione e la rilevazione di un fondo copertura perdite.

Nel corso del 2016, per effetto del venir meno delle trattative con il potenziale acquirente, e coerentemente con le disposizioni dei principi contabili internazionali è stata revocata la classificazione come discontinued operation come se la stessa non fosse mai stata applicata. Per effetto di tale modifica è stato rideterminato il valore d'uso della partecipazione al 31 dicembre 2015 con la rilevazione di una ripresa di valore di €294 milioni che ha comportato l'eliminazione del fondo copertura perdite (€250 milioni) e l'iscrizione della partecipazione per €44 milioni. Il valore di iscrizione dopo tale ripresa di valore si incrementa ulteriormente nel corso del 2016 per effetto della ricapitalizzazione operata (€1.072 milioni) attraverso la rinuncia a crediti vantati verso la partecipata e a seguito del venir meno di parte delle svalutazioni operate in precedenti esercizi (€193 milioni) in considerazione del miglioramento dei risultati e delle prospettive economiche della Società; al 31 dicembre 2016 il valore della partecipazione è pari a €1.309 milioni.

Cessione Saipem

Il 22 gennaio 2016 è avvenuto il closing degli accordi raggiunti il 27 ottobre 2015 che prevedono la cessione di una quota del 12,503% di Saipem SpA alla CDP Equity SpA (ex Fondo Strategico Italiano SpA) e la contestuale entrata in vigore del patto parasociale con Eni che determina la classificazione di Saipem quale controllata congiunta. Il corrispettivo complessivo dell'operazione è stato di €463 milioni, al prezzo di €8,3956 per azione, con una plusvalenza netta di conto economico pari a €360 milioni. Nel febbraio 2016 si è perfezionato l'aumento di capitale di Saipem di circa €3,5 miliardi (quota Eni €1.069 milioni). Saipem con gli introiti dell'aumento di capitale e grazie a finanziamenti da parte di istituzioni finanziarie terze ha proceduto a rimborsare i finanziamenti concessi da Eni SpA per €2.723 milioni (€2.020 milioni di finanziamenti a medio lungo e €703 milioni a breve termine). Al 31 dicembre 2016 Eni detiene una partecipazione del 30,54% del capitale sociale della società. Alla data di bilancio il fair value della partecipazione è superiore al valore netto di iscrizione e pertanto non si riscontrano impairment indicator. In ogni caso, come indicato nel bilancio consolidato, il management ha comunque elaborato una stima del valore d'uso della partecipazione sulla base delle proiezioni di utili e cash flow elaborate da un panel di sell side analyst indipendenti. Tale elaborazioni confermano la tenuta del valore di libro.

Cessione Snam

La cessione del 2,22% di Snam SpA iscritta al valore di libro di €368 milioni è avvenuta con due modalità: (i) esercizio del diritto di conversione da parte dei portatori delle obbligazioni convertibili relativo a 76.888.264 azioni ordinarie, pari a circa il 2,2% del capitale sociale, con un incasso di €332 milioni corrispondente al prezzo di conversione di €4,32 per azione e una minusvalenza da cessione a conto economico di €32 milioni; (ii) cessione sul mercato delle residue 792.619 azioni con un incasso di €4 milioni con una plusvalenza inferiore al milione di euro.

Le svalutazioni di €576 milioni sono relative essenzialmente a Syndial SpA (€252 milioni) e Raffineria di Gela SpA (€100 milioni) in relazione all'andamento economico negativo.

L'analisi delle partecipazioni in imprese controllate, collegate e joint venture con il raffronto tra il valore netto di iscrizione e il patrimonio netto è indicata nella tabella seguente:

(€ milioni)

Denominazione	Quota % posseduta al 31.12.2016	Saldo netto al 31.12.2015	Saldo netto al 31.12.2016 A	Valore di patrimonio netto B	Differenza rispetto alla valutazione al patrimonio netto C=B-A
Partecipazioni in:					
Imprese controllate					
ACAM Clienti SpA ^(a)		21			
Adriaplin doo	51,000	10	10	13	3
Agenzia Giornalistica Italia SpA	100,000	3	
Consorzio Condeco Santapalomba (in liquidazione)		...			
Ecofuel SpA	100,000	48	48	131	83
Eni Adfin SpA	99,647	210	209	209	
Eni Angola SpA	100,000	269	566	769	203
Eni Corporate University SpA	100,000	3	3	4	1
Eni Finance International SA	33,613	848	604	951	347
Eni Fuel Centrosud SpA ^(b)		20			
Eni Fuel Nord SpA ^(b)		23			
Eni Fuel SpA (ex Eni Rete oil&nonoil SpA)	100,000	27	69	72	3
Eni Gas e Luce SpA (ex Eni Medio Oriente SpA) ^(c)	100,000	11	10	10	
Eni Gas & Power NV	99,999	549	168	93	(75)
Eni Gas Transport Services Srl	100,000	
Eni Insurance Designated Activity Company (ex Eni Insurance Ltd)	100,000	100	500	519	19
Eni International BV	100,000	20.755	26.390	36.857	10.467
Eni International Resources Ltd	99,998	
Eni Investments Plc	99,999	5.736	5.017	5.128	111
Eni Mediterranea Idrocarburi SpA	100,000	93	39	39	
Eni Mozambico SpA	100,000	15	12	12	
Eni New Energy SpA	100,000		5	5	
Eni Petroleum Co Inc	63,857	692	1.021	921	(100)
EniPower SpA	100,000	937	914	772	(142)
EniServizi SpA	100,000	13	6	6	
Eni Timor Leste SpA	100,000	7	7	7	
Eni Trading & Shipping SpA	94,734	282	282	271	(11)
Eni West Africa SpA	100,000	13	25	25	
Eni Zubair SpA	100,000	
Floaters SpA	100,000	311	261	278	17
Ieoc SpA	100,000	20	21	56	35
LNG Shipping SpA	100,000	285	258	243	(15)
Raffineria di Gela SpA	100,000		38	38	
Servizi Aerei SpA	100,000	80	63	63	
Servizi Fondo Bombole Metano SpA	100,000	14	14	14	
Società Adriatica Idrocarburi SpA ^(a)		239			
Società Petrolifera Italiana SpA	99,964	22	16	16	

(€ milioni)

Denominazione	Quota % posseduta al 31.12.2016	Saldo netto al 31.12.2015	Saldo netto al 31.12.2016 A	Valore di patrimonio netto B	Differenza rispetto alla valutazione al patrimonio netto C=B-A
Partecipazioni in:					
Imprese controllate					
Syndial Servizi Ambientali SpA (ex Syndial SpA - Attività Diversificate) ^(c)	99,999	138	170	170	
Tecnomare – Società per lo Sviluppo delle Tecnologie Marine SpA	100,000	54	109	113	4
Tigàz Zrt ^(c)	98,992				
Trans Tunisian Pipeline Company SpA	100,000	52	52	134	82
Versalis SpA	100,000	44	1.309	1.309	
Totale imprese controllate		31.944	38.216		
Imprese collegate e joint venture					
Eteria Parohis Aeriou Thessalias AE ^(d)		36			
Gas Distribution Company Thessaloniki-Thessaly S.A (ex Eteria Parohis Aeriou Thessalonikis AE)	49,000	96	132	150	18
Mariconsult SpA	50,000	
Saipem SpA ^(e)	30,542		1.199	1.497	298
Seram SpA	25,000	1	1
Transmed SpA	50,000	
Transmediterranean Pipeline Co Ltd	50,000	25	25	61	36
Unión Fenosa Gas SA	50,000	442	433	434	1
Totale imprese collegate e joint venture		599	1.789		
Totale imprese controllate, collegate e joint venture		32.543	40.005		

(a) La partecipazione è stata incorporata in Eni SpA.

(b) La partecipazione è stata incorporata in Eni Fuel SpA (ex Eni Rete oil&nonoil SpA).

(c) Il valore del patrimonio netto è riferito al bilancio d'esercizio della società.

(d) La partecipazione è stata incorporata nella Gas Distribution Company Thessaloniki-Thessaly S.A.

(e) La valutazione di borsa al 31 dicembre 2016 (€0,535 per azione), in quota Eni, ammonta a €1.652 milioni.

Sulle partecipazioni non sono costituite garanzie reali né vi sono altre restrizioni alla loro disponibilità. Non si è proceduto alla svalutazione o si è proceduto alla svalutazione solo nei limiti del valore non recuperabile, di alcune partecipazioni iscritte per un valore superiore al patrimonio netto. La stima del maggior valore recuperabile rispetto a quella di libro è stata determinata:

- per Eni Trading & Shipping SpA, sulla base del valore dei flussi di cassa del piano quadriennale aziendale e, per gli anni successivi al quarto in base al metodo della perpetuity dell'ultimo anno di piano utilizzando un tasso di crescita in termini nominali pari a zero; il tasso di attualizzazione utilizzato è un WACC adjusted del 5,8%;
- per le società appartenenti al settore Exploration & Production, sulla base del valore dei flussi di cassa prospettici associati allo sfruttamento delle riserve di idrocarburi ad esse ascrivibili. In particolare, il valore dei flussi di cassa è stato determinato con riferimento a: (i) i ricavi dalla produzione stimati applicando ai profili produttivi attesi gli scenari di mercato dei prezzi degli idrocarburi; (ii) le stime dei futuri costi di sviluppo, di estrazione, di smantellamento e ripristino degli impianti e dei costi generali specifici; (iii) la stima delle imposte. I flussi di cassa sono stati attualizzati utilizzando il WACC del settore Exploration & Production rettificato per il rischio Paese (WACC pari al 4,8%, al netto delle imposte);
- per le restanti società, tutte appartenenti a Gas & Power, sulla base del piano quadriennale aziendale e della vita utile degli asset. Come tasso di attualizzazione è stato utilizzato un WACC adjusted compreso tra il 4% e il 7%.

Le informazioni in ordine alle imprese controllate, collegate e a controllo congiunto partecipate al 31 dicembre 2016, relative in particolare alle variazioni della quota di possesso e alle operazioni sul capitale intervenute nell'esercizio, sono indicate nell'allegato "Notizie sulle imprese controllate e collegate a partecipazione diretta di Eni SpA" che è parte integrante delle presenti note.

20 Altre attività finanziarie

Le altre attività finanziarie si analizzano come segue:

(€ milioni)	31.12.2015	31.12.2016
Crediti finanziari strumentali all'attività operativa	6.946	1.406
Titoli strumentali all'attività operativa	23	22
	6.969	1.428

I crediti finanziari strumentali all'attività operativa di €1.406 milioni riguardano essenzialmente crediti verso società controllate, in particolare verso Eni Finance International SA (€1.115 milioni), Versalis SpA (€70 milioni) e Trans Tunisian Pipeline Company SpA (€61 milioni). I crediti finanziari strumentali sono diminuiti di €5.540 milioni in particolare per i rimborsi di finanziamenti da parte di Eni Finance International SA (€3.285 milioni) e di Saipem SpA (€1.803 milioni).

I crediti finanziari in moneta diversa dall'euro ammontano a €881 milioni.

I titoli strumentali all'attività operativa di €22 milioni riguardano essenzialmente titoli di Stato relativi al cauzioneamento bombole a norma D.L. n. 128 del 22 febbraio 2006.

La scadenza dei crediti finanziari e titoli al 31 dicembre 2016 si analizza come segue:

(€ milioni)	Esigibili entro l'esercizio successivo ^(a)	Esigibili da uno a cinque anni	Esigibili oltre i cinque anni	Totale esigibili oltre l'esercizio successivo
Crediti finanziari:				
- strumentali all'attività operativa	1.735	1.010	396	1.406
- non strumentali all'attività operativa	6.028			
Titoli:				
- strumentali all'attività operativa		22		22
	7.763	1.032	396	1.428

(a) I crediti finanziari esigibili entro l'esercizio sono indicati nella nota n. 10 – Crediti commerciali e altri crediti.

Il fair value dei crediti finanziari strumentali ammonta a €1.481 milioni ed è stimato sulla base del valore attuale dei flussi di cassa futuri adottando tassi di attualizzazione in euro compresi tra -0,3785% e lo 0,6021% e in dollari compresi tra lo 0,7259% e il 2,6164%. La gerarchia del fair value è di livello 2. I crediti finanziari verso parti correlate sono indicati alla nota n. 43 – Rapporti con parti correlate.

21 Attività per imposte anticipate

Le attività per imposte anticipate sono di seguito analizzate:

(€ milioni)	31.12.2015	31.12.2016
Imposte sul reddito anticipate IRES	1.253	1.237
Imposte sul reddito differite IRES	(101)	(138)
Imposte sul reddito anticipate IRAP	170	156
Imposte sul reddito differite IRAP	(3)	(3)
Totale Eni SpA	1.319	1.252
Imposte anticipate (differite) società in joint operation	(58)	(67)
	1.261	1.185

La natura delle differenze temporanee che hanno determinato i crediti per imposte anticipate è la seguente:

(€ milioni)	Valore al 31.12.2015	Incrementi	Decrementi	Delta aliquota	Operazioni straordinarie	Altre variazioni	Valore al 31.12.2016
Imposte differite:							
- differenze su attività materiali ed immateriali	(17)		1		(1)		(17)
- differenze su derivati						(70)	(70)
- altre	(87)	(26)	54	6	(1)		(54)
	(104)	(26)	55	6	(2)	(70)	(141)
Imposte anticipate:							
- differenze su derivati	202					(202)	
- fondi per rischi ed oneri	1.304	158	(174)	(13)	35		1.310
- svalutazione su beni diversi da partecipazioni	466	33	(97)	(3)	3		402
- differenze su attività materiali ed immateriali	368	120	(52)	(14)	30		452
- svalutazione crediti	259	154	(79)	(10)	2		326
- fondi per benefici ai dipendenti	73	13	(8)	(1)		(4)	73
- perdita fiscale	1.239	543	(24)	(66)	3	(40)	1.655
- altre	122	78	(47)	(4)	(21)	4	132
	4.033	1.099	(481)	(111)	52	(242)	4.350
- svalutazione anticipate	(2.610)	(347)					(2.957)
	1.423	752	(481)	(111)	52	(242)	1.393
Totale Eni SpA	1.319	726	(426)	(105)	50	(312)	1.252
Imposte anticipate joint operation	127	4	(7)				124
Imposte differite joint operation	(185)					(6)	(191)
Totale joint operation	(58)	4	(7)			(6)	(67)
	1.261	730	(433)	(105)	50	(318)	1.185

Le imposte anticipate nette di Eni SpA €1.252 milioni risentono della valutazione svolta dal management circa la probabilità di recupero di tali attività considerando le stime dei redditi imponibili futuri, basate sulle previsioni del piano quadriennale approvato dal Consiglio di Amministrazione e, per gli anni successivi, sulle previsioni di imponibili derivanti dalle attività Exploration & Production Italia. Alla luce delle ridimensionate prospettive di profittabilità delle attività italiane in funzione dello scenario di mercato, il management ha concluso che la capienza dei redditi imponibili futuri consente solo un parziale utilizzo delle attività per imposte anticipate e ha svalutato l'eccedenza non recuperabile (€347 milioni, di cui €318 milioni IRES e €29 milioni IRAP). Tali effetti sono stati parzialmente compensati dall'iscrizione della fiscalità anticipata sulla perdita fiscale stimata per l'esercizio 2016 di Eni SpA e delle società incluse nel consolidato fiscale alle quali non compete la remunerazione della perdita.

22 Altre attività non correnti

Le altre attività non correnti si analizzano come segue:

(€ milioni)	31.12.2015	31.12.2016
Crediti d'imposta	90	80
Fair value su strumenti finanziari derivati non di copertura	226	252
Fair value su strumenti finanziari derivati di copertura cash flow hedge	106	166
Altri crediti da attività di disinvestimento	2	2
Altre attività	362	200
	786	700

I crediti di imposta sono così costituiti:

(€ milioni)	31.12.2015	31.12.2016
Crediti di imposta chiesti a rimborso	44	33
Crediti per interessi su crediti di imposta chiesti a rimborso	60	61
Fondo svalutazione crediti di imposta	(14)	(14)
	90	80

Il fair value degli strumenti finanziari derivati è commentato alla nota n. 33 – Strumenti finanziari derivati.

Le altre attività di €200 milioni riguardano per €113 milioni (€277 milioni nel 2015) le quantità di gas non prelevate da Eni in esercizi progressi fino a concorrenza del minimum take contrattuale, che hanno fatto scattare l'obbligo di pagare l'anticipo del prezzo contrattuale di fornitura in adempimento della clausola take-or-pay. Il decremento rispetto all'esercizio precedente è dovuto al ritiro di parte dei volumi prepagati negli esercizi progressi (make-up) grazie al beneficio delle rinegoziazioni dei contratti long-term che hanno comportato una riduzione delle quantità minime contrattuali, alla riclassifica nelle altre attività correnti della parte relativa ai volumi che si prevede di recuperare nel 2017 (€133 milioni) e ad altre ottimizzazioni eseguite nell'esercizio. La classificazione nell'attivo non corrente è dovuta alla previsione di ritiro di tali volumi pre-pagati oltre l'orizzonte temporale di 12 mesi. La clausola take-or-pay prevede l'anticipazione totale o parziale del prezzo contrattuale dei volumi di gas non ritirati rispetto alla quantità minima contrattuale, con facoltà di prelevare negli anni contrattuali successivi il gas pagato ma non ritirato. Il valore contabile dell'anticipo, assimilabile a un credito in natura, è oggetto di svalutazione per allinearli al valore netto di realizzo del gas quando quest'ultimo è inferiore. In caso contrario e nei limiti del costo sostenuto è prevista la ripresa di valore. L'ammontare dei volumi di gas prepagati riflette le difficili condizioni del mercato europeo del gas naturale a causa della debolezza della domanda determinata dalla debole crescita economica e dalla crisi del termoelettrico e dell'intensa pressione competitiva alimentata dall'oversupply che non hanno consentito di rispettare gli obblighi minimi di prelievo dei contratti di fornitura gas. Il management prevede di recuperare i volumi pre-pagati nel lungo termine facendo leva sui benefici delle rinegoziazioni concluse e di quelle in corso/pianificate in termini di migliorata competitività del gas Eni, di riduzione delle quantità minime soggette al vincolo di prelievo e altre flessibilità operative, nonché azioni di ottimizzazione commerciale grazie alla presenza simultanea in più mercati e agli asset disponibili (capacità di logistica, diritti di trasporto). La valutazione al fair value delle altre attività non correnti, esclusi i crediti d'imposta, non produce effetti significativi.

Passività correnti

23 Passività finanziarie a breve termine

Le passività finanziarie a breve termine di €4.159 milioni (€3.687 milioni al 31 dicembre 2015) sono aumentate di €472 milioni. L'analisi per valuta delle passività finanziarie a breve termine è di seguito indicata:

(€ milioni)	31.12.2015	31.12.2016
Euro	3.333	3.350
Dollaro USA	194	740
Lira Sterlina	129	32
Altre	31	37
	3.687	4.159

Le passività finanziarie a breve termine, denominate in euro, presentano un tasso medio ponderato di interesse pari allo 0,02% (0,06% nell'esercizio 2015), e comprendono l'utilizzo delle linee di credito uncommitted per €88 milioni.

Al 31 dicembre 2016 Eni dispone di linee di credito a breve termine committed e uncommitted non utilizzate rispettivamente per €40 milioni e €12.134 milioni (rispettivamente per €40 milioni e €12.483 milioni al 31 dicembre 2015). Questi contratti prevedono interessi alle normali condizioni di mercato; le commissioni di mancato utilizzo sono indicate alla nota n. 39 – Proventi (oneri) finanziari.

La valutazione al fair value delle passività finanziarie a breve termine non produce effetti significativi considerato il breve periodo di tempo intercorrente tra il sorgere del debito e la sua scadenza e le condizioni di remunerazione. I debiti verso parti correlate sono indicati alla nota n. 43 – Rapporti con parti correlate.

24 Quota a breve di passività finanziarie a lungo termine

La quota a breve di passività finanziarie a lungo termine di €3.014 milioni (€2.514 milioni al 31 dicembre 2015) è commentata nella nota n. 29 – Passività finanziarie a lungo termine e quote a breve di passività a lungo termine, cui si rinvia.

25 Debiti commerciali e altri debiti

I debiti commerciali e gli altri debiti si analizzano come segue:

(€ milioni)	31.12.2015	31.12.2016
Debiti commerciali	5.227	5.333
Acconti e anticipi	353	368
Altri debiti:		
- relativi all'attività di investimento	318	167
- altri debiti	471	341
	789	508
	6.369	6.209

I debiti commerciali di €5.333 milioni riguardano essenzialmente debiti verso fornitori (€3.109 milioni), debiti verso imprese controllate (€2.139 milioni) e debiti verso imprese collegate, joint venture e altre di gruppo (€85 milioni).

Gli acconti e anticipi di €368 milioni riguardano essenzialmente i buoni carburante prepagati in circolazione (€190 milioni) e gli acconti ricevuti da terzi per le attività in joint venture di Exploration & Production (€25 milioni).

Gli altri debiti di €341 milioni riguardano principalmente: (i) i debiti diversi verso il personale e verso istituti di previdenza sociale (€169 milioni); (ii) i debiti verso controllate partecipanti al consolidato fiscale (€33 milioni) per la remunerazione dei relativi imponibili negativi; (iii) i debiti verso le società controllate per IVA di gruppo (€40 milioni).

La valutazione al fair value dei debiti commerciali e altri debiti non produce effetti significativi considerato il breve periodo di tempo intercorrente tra il sorgere del debito e la sua scadenza.

I debiti verso parti correlate sono indicati alla nota n. 43 – Rapporti con parti correlate.

26 Passività per imposte sul reddito correnti

Le passività per imposte sul reddito correnti di €4 milioni si riferiscono essenzialmente alla joint operation Raffineria di Milazzo ScpA.

27 Passività per altre imposte correnti

Le passività per altre imposte correnti si analizzano come segue:

(€ milioni)	31.12.2015	31.12.2016
Accise e imposte di consumo	606	529
IVA	241	212
Royalty su idrocarburi estratti	175	94
Ritenute IRPEF su lavoro dipendente	34	36
Altre imposte e tasse	17	16
	1.073	887

Le passività per altre imposte correnti riferite alle royalty su idrocarburi estratti di €94 milioni sono diminuite di €81 essenzialmente in relazione alla dinamica negativa dei prezzi degli idrocarburi.

28 Altre passività correnti

Le altre passività correnti si analizzano come segue:

(€ milioni)	31.12.2015	31.12.2016
Fair value su strumenti finanziari derivati non di copertura	1.067	688
Fair value su strumenti finanziari derivati di copertura cash flow hedge	457	155
Altre passività	314	362
	1.838	1.205

Il fair value degli strumenti finanziari derivati è commentato alla nota n. 33 – Strumenti finanziari derivati.

Le altre passività di €362 milioni comprendono la quota a breve dei compensi di carattere pluriennale riconosciuti per i contratti di trasporto e fornitura di gas ed energia elettrica (€148 milioni) - (v. nota n. 32 – Altre passività non correnti) e gli anticipi che la joint operation Società Oleodotti Meridionali SpA ha ricevuto per il potenziamento delle infrastrutture del sistema di trasporto del greggio alla Raffineria di Taranto (€164 milioni).

Passività non correnti

29 Passività finanziarie a lungo termine e quote a breve di passività a lungo termine

Le passività finanziarie a lungo termine, comprensive delle quote a breve termine, sono di seguito indicate:

(€ milioni)	31.12.2015			31.12.2016		
	Quote a lungo termine	Quote a breve termine	Totale	Quote a lungo termine	Quote a breve termine	Totale
Banche	3.162	369	3.531	3.790	183	3.973
Obbligazioni ordinarie	14.248	1.804	16.052	14.685	2.829	17.514
Obbligazioni convertibili		339	339	383		383
Altri finanziatori, di cui:	549	2	551	696	2	698
- imprese controllate	548	1	549	696	1	697
- altri	1	1	2		1	1
	17.959	2.514	20.473	19.554	3.014	22.568

Le passività finanziarie a lungo termine, comprese le quote a breve termine, di €22.568 milioni sono denominate in euro per €21.400 milioni e per €1.168 milioni sono denominate in dollari USA. Il tasso medio ponderato di interesse delle passività finanziarie a lungo termine, comprese le quote a breve termine, in essere al 31 dicembre 2016 è del 2,68% per quelle denominate in euro (3,21% al 31 dicembre 2015) e 4,83% per quelle denominate in dollari (4,83% al 31 dicembre 2015). I tassi effettivi in euro adottati sono compresi tra l'1% e il 3,1% (tra 1,09% e 3,68% al 31 dicembre 2015). I tassi effettivi in dollari adottati sono compresi tra il 4,78% e il 4,83% (tra il 4,78% e il 4,83% al 31 dicembre 2015).

I debiti verso banche di €3.973 milioni derivanti da finanziamenti sono aumentati di €442 milioni; al 31 dicembre 2016 non sono state utilizzate linee di credito.

Gli altri finanziatori di €698 milioni riguardano essenzialmente operazioni con Eni Finance International SA.

Le passività finanziarie a lungo termine verso banche e altri finanziatori, inclusive delle rispettive quote a breve termine, per complessivi €4.671 milioni, presentano un tasso di interesse medio ponderato sull'euro di 1,04% (1,19% al 31 dicembre 2015) e sul dollaro USA di 4,78% (4,78% al 31 dicembre 2015).

Eni ha stipulato con la Banca Europea per gli Investimenti accordi di finanziamento a lungo termine che prevedono il mantenimento di determinati indici finanziari basati sul bilancio consolidato di Eni o il mantenimento di un rating minimo. Nel caso di mancata assegnazione del rating minimo, gli accordi prevedono l'individuazione di garanzie alternative accettabili per la Banca Europea per gli Investimenti. Al 31 dicembre 2016 i debiti finanziari soggetti a queste clausole restrittive ammontavano a €1.640 milioni. Eni ha rispettato le condizioni concordate.

Al 31 dicembre 2016 Eni dispone di linee di credito a lungo termine committed non utilizzate per €6.235 milioni (€6.576 milioni al 31 dicembre 2015), di cui €700 milioni scadenti entro 12 mesi. Questi contratti prevedono interessi alle normali condizioni di mercato; le commissioni di mancato utilizzo sono indicate alla nota n. 39 – Proventi (oneri) finanziari.

La scadenza delle passività finanziarie a lungo termine, comprese le quote a breve, si analizzano come segue:

Tipo	Valore al 31 dicembre			Scadenza a lungo termine					
	2015	2016	Scad. 2017	2018	2019	2020	2021	Oltre	Totale
Banche	3.531	3.973	183	774	1.395	439	341	841	3.973
Obbligazioni ordinarie:									
- Euro Medium Term Notes 4,125%	1.514	1.515	18		1.497				1.515
- Euro Medium Term Notes 4,75%	1.254	1.256	1.256						1.256
- Euro Medium Term Notes 3,750%	1.217	1.217	14					1.203	1.217
- Euro Medium Term Notes 4,250%	1.035	1.036	39			997			1.036
- Euro Medium Term Notes 3,500%	1.030	1.031	32	999					1.031
- Euro Medium Term Notes 3,625%	1.026	1.026	33					993	1.026
- Euro Medium Term Notes 4,000%	1.019	1.019	20			999			1.019
- Euro Medium Term Notes 3,250%	1.005	1.006	15					991	1.006
- Euro Medium Term Notes 1,500%	1.005	1.006	14					992	1.006
- Euro Medium Term Notes 0,625%		893	2					891	893
- Euro Medium Term Notes 2,625%	801	801	2				799		801
- Euro Medium Term Notes 1,625%		797	8					789	797
- Euro Medium Term Notes 3,750%	762	763	15		748				763
- Euro Medium Term Notes 1,750%	747	756	12					744	756
- Euro Medium Term Notes 0,750%		700	3					697	700
- Euro Medium Term Notes 1,125%		594	2					592	594
- Euro Medium Term Notes 5,000%	1.569								
- Retail TF 4,875%	1.115	1.119	1.119						1.119
- Bond US 4,150%	416	430	4			426			430
- Bond US 5,700%	322	333	5					328	333
- Retail TV	215	216	216						216
	16.052	17.514	2.829	999	2.245	2.422	799	8.220	17.514
Obbligazioni convertibili:									
- Bond convertibile equity linked		383						383	383
- Bond convertibile azioni Snam	339								
	339	383						383	383
Altri finanziatori, di cui:									
- imprese controllate	549	697	1	172	7	398	119		697
- altri	2	1	1						1
	551	698	2	172	7	398	119		698
	20.473	22.568	3.014	1.945	3.647	3.259	1.259	9.444	22.568

Nel corso del 2016 sono stati emessi quattro nuovi prestiti obbligazionari per un totale di €2.984 milioni.

L'analisi dei prestiti obbligazionari al 31 dicembre 2016 è di seguito indicata:

(€ milioni)	Importo nominale	Disaggio di emissione, rateo di interesse e altre rettifiche	Totale	Valuta	Scadenza	Tasso (%)
Obbligazioni ordinarie:						
- Euro Medium Term Notes	1.500	15	1.515	EUR	2019	4,125
- Euro Medium Term Notes	1.250	6	1.256	EUR	2017	4,750
- Euro Medium Term Notes	1.200	17	1.217	EUR	2025	3,750
- Euro Medium Term Notes	1.000	19	1.019	EUR	2020	4,000
- Euro Medium Term Notes	1.000	31	1.031	EUR	2018	3,500
- Euro Medium Term Notes	1.000	36	1.036	EUR	2020	4,250
- Euro Medium Term Notes	1.000	6	1.006	EUR	2023	3,250
- Euro Medium Term Notes	1.000	26	1.026	EUR	2029	3,625
- Euro Medium Term Notes	1.000	6	1.006	EUR	2026	1,500
- Euro Medium Term Notes	900	(7)	893	EUR	2024	0,625
- Euro Medium Term Notes	800	1	801	EUR	2021	2,625
- Euro Medium Term Notes	800	(3)	797	EUR	2028	1,625
- Euro Medium Term Notes	750	13	763	EUR	2019	3,750
- Euro Medium Term Notes	750	6	756	EUR	2024	1,750
- Euro Medium Term Notes	700		700	EUR	2022	0,750
- Euro Medium Term Notes	600	(6)	594	EUR	2028	1,125
- Retail TF	1.109	10	1.119	EUR	2017	4,875
- Bond US	427	3	430	USD	2020	4,150
- Bond US	333		333	USD	2040	5,700
- Retail TV	215	1	216	EUR	2017	variabile
	17.334	180	17.514			
Obbligazioni convertibili:						
- Bond convertibile equity linked	400	(17)	383	EUR	2022	

Le obbligazioni ordinarie che scadono nei prossimi diciotto mesi ammontano a €3.622 milioni.

L'obbligazione convertibile di €383 milioni riguarda l'emissione avvenuta il 6 aprile 2016 di un prestito obbligazionario equity-linked cash-settled non diluitivo per un valore nominale complessivo pari a €400 milioni, il cui valore di rimborso è legato al valore di mercato delle azioni Eni. Gli obbligazionisti potranno esercitare un diritto di conversione in determinati periodi e/o in presenza di determinati eventi, fermo restando che le obbligazioni saranno regolate mediante cassa e che, pertanto, né l'emissione né la conversione delle obbligazioni attribuiranno alcun diritto a ricevere azioni di Eni e, dunque, non avranno alcun effetto diluitivo per gli azionisti. Al fine di gestire l'esposizione al rischio di prezzo delle azioni Eni, sono state acquistate opzioni call sulle azioni Eni che saranno regolate su base netta per cassa (cd. cash-settled call options). Le obbligazioni convertibili hanno scadenza a 6 anni e non prevedono contrattualmente la corresponsione di interessi. Le obbligazioni sono state emesse ad un prezzo pari al 100,5% del valore nominale e saranno rimborsate al valore nominale a scadenza, ove non precedentemente convertite o rimborsate anticipatamente, secondo i termini del regolamento. Il prezzo iniziale di conversione delle obbligazioni è stato fissato a €17,6222 che include un premio del 35% rispetto al prezzo di riferimento delle azioni pari a €13,0535, determinato quale media aritmetica del prezzo giornaliero ponderato per i volumi di un'azione ordinaria della Società sul Mercato Telematico Azionario in un periodo di sette giorni consecutivi di mercato aperto, a partire dal 7 aprile 2016. Il prestito obbligazionario convertibile è valutato al costo ammortizzato; l'opzione di conversione, implicita negli strumenti finanziari emessi, e le opzioni call sulle azioni Eni acquistate sono valutate al fair value con imputazione degli effetti a conto economico. Il prestito obbligazionario convertibile in azioni ordinarie Snam SpA di €339 milioni al 31 dicembre 2015 è scaduto il 18 gennaio 2016 e per effetto dell'esercizio del diritto di conversione da parte degli obbligazionisti è stato regolato mediante consegna di 76.888.264 azioni ordinarie pari a circa il 2,20% del capitale sociale di Snam SpA. Le rimanenti obbligazioni, di ammontare complessivo pari a €3,4 milioni, per le quali non è stato esercitato il diritto di conversione, sono state rimborsate per cassa.

Il fair value dei debiti finanziari a lungo termine, comprensivi della quota a breve termine, ammonta a €23.324 milioni ed è stato determinato sulla base del valore attuale dei flussi di cassa futuri adottando tassi di attualizzazione per l'euro compresi tra -0,3785% e il 1,0454% (tra -0,2491% e il 1,48367% al 31 dicembre 2015) e per il dollaro USA compresi tra lo 0,7259% e il 2,6164% (tra lo 0,3927% e il 2,6726% al 31 dicembre 2015). La gerarchia del fair value è di livello 2.

L'analisi dell'indebitamento finanziario netto indicato nel "Commento ai risultati economico-finanziari" della "Relazione sulla gestione" è la seguente:

(€ milioni)	31.12.2015			31.12.2016		
	Correnti	Non correnti	Totale	Correnti	Non correnti	Totale
A. Disponibilità liquide ed equivalenti	4.132		4.132	4.583		4.583
B. Attività finanziarie destinate al trading	5.028		5.028	6.062		6.062
C. Liquidità (A+B)	9.160		9.160	10.645		10.645
D. Crediti finanziari^(a)	5.325		5.325	6.028		6.028
E. Passività finanziarie a breve termine verso banche	114		114	153		153
F. Passività finanziarie a lungo termine verso banche	369	3.163	3.532	183	3.790	3.973
G. Prestiti obbligazionari	2.143	14.248	16.391	2.829	15.068	17.897
H. Passività finanziarie a breve termine verso entità correlate	3.573		3.573	4.006		4.006
I. Passività finanziarie a lungo termine verso entità correlate	1	547	548	1	696	697
L. Altre passività finanziarie	1	1	2	1		1
M. Indebitamento finanziario lordo (E+F+G+H+I+L)	6.201	17.959	24.160	7.173	19.554	26.727
N. Indebitamento finanziario netto (M-D-C)	(8.284)	17.959	9.675	(9.500)	19.554	10.054

(a) La voce riguarda i crediti finanziari correnti non strumentali all'attività operativa.

30 Fondi per rischi e oneri

I fondi per rischi e oneri si analizzano come segue:

(€ milioni)	Valore iniziale	Operazioni straordinarie	Variazioni di stima	Effetto attualizzazione	Accantonamenti	Utilizzi a fronte oneri	Utilizzi per esuberanza	Riclassifiche	Valore finale
31.12.2015									
Fondo smantellamento e ripristino siti e social project	2.043		(318)	41	10	(16)			1.760
Fondo rischi e oneri ambientali	753				124	(193)	(5)		679
Fondo oneri per contratti onerosi	715				107	(93)			729
Fondo rischi per contenziosi	116				23	(10)	(8)		121
Fondo esodi e mobilità lunga	161					(5)	(18)		138
Fondo oneri per cessione Agricoltura SpA	82				2				84
Fondo oneri per cessione Snamprogetti SpA	25								25
Altri fondi per rischi ed oneri	727			4	71	(312)	(55)		435
	4.622		(318)	45	337	(629)	(86)		3.971
31.12.2016									
Fondo smantellamento e ripristino siti e social project	1.760	163	(27)	48	43	(31)			1.956
Fondo rischi e oneri ambientali	679				105	(136)	(10)		638
Fondo oneri per contratti onerosi	729				87	(92)	(112)		612
Fondo rischi per contenziosi	121				17	(4)	(6)	4	132
Fondo esodi e mobilità lunga	138	1		2		(8)	(6)		127
Fondo oneri per cessione Agricoltura SpA	84								84
Fondo oneri per cessione Snamprogetti SpA	25					(25)			
Altri fondi per rischi ed oneri	435	3			183	(44)	(68)	(4)	505
	3.971	167	(27)	50	435	(340)	(202)		4.054

Il fondo smantellamento e ripristino siti e social project di €1.956 milioni accoglie essenzialmente: (i) i costi che si presume di sostenere al termine dell'attività di produzione di idrocarburi per la chiusura mineraria dei pozzi, la rimozione delle strutture e il ripristino siti (€1.862 milioni). Il tasso di attualizzazione utilizzato è compreso tra lo 0,16% e il 3,058%; il periodo previsto degli esborsi è 2017-2057; (ii) la rilevazione di social project a fronte degli impegni assunti con la Regione Basilicata, la Regione Emilia Romagna, la Provincia e il Comune di Ravenna a seguito del programma di sviluppo petrolifero nell'area della Val d'Agri e dell'Alto Adriatico (€42 milioni). La rilevazione iniziale del fondo e la revisione della stima dell'onere da sostenere sono imputate a rettifica dell'immobilizzazione a fronte della quale è stato stanziato il fondo.

Il fondo rischi e oneri ambientali di €638 milioni riguarda principalmente: (i) gli oneri ambientali a fronte delle garanzie rilasciate a Syndial SpA all'atto della cessione delle partecipazioni in Agricoltura SpA e in Singea SpA (€340 milioni); (ii) i rischi a fronte degli interventi di bonifica del suolo e del sotto-suolo da attuare nelle stazioni di servizio (€143 milioni), negli impianti di raffinazione (€35 milioni), negli impianti per l'estrazione di idrocarburi (€54 milioni), nei depositi e negli impianti di produzione di lubrificanti (€11 milioni); (iii) la stima degli oneri ambientali connessi agli accordi con Erg SpA per il conferimento a Erg Raffinerie Mediterranee SpA della raffineria e della centrale elettrica di Priolo (€18 milioni) e ad altri siti non operativi (€30 milioni). Il fondo per contratti onerosi di €612 milioni riguarda gli oneri che si prevede di sostenere per contratti i cui costi di esecuzione sono divenuti superiori ai benefici derivanti dal contratto stesso.

Il fondo rischi per contenziosi di €132 milioni accoglie gli oneri previsti a fronte di contenziosi in sede giudiziale e stragiudiziale, correlati a contestazioni contrattuali e procedimenti di natura commerciale, anche in sede arbitrale, sanzioni per procedimenti antitrust e di altra natura.

Il fondo esodi e mobilità lunga di €127 milioni è relativo allo stanziamento degli oneri a carico Eni nell'ambito di procedure di collocamento in mobilità del personale italiano, ai sensi della Legge 223/1991, nel biennio 2013-2014 e nel biennio 2010-2011.

Il fondo oneri per cessione Agricoltura SpA di €84 milioni si riferisce agli oneri a fronte di garanzie rilasciate a Syndial SpA all'atto della cessione della partecipazione in Agricoltura SpA.

Il fondo oneri per cessione Snamprogetti SpA si riduce di €25 milioni per effetto degli oneri riconosciuti a Saipem SpA all'atto della cessione della partecipazione in Snamprogetti SpA.

Gli altri fondi di €505 milioni comprendono: (i) gli oneri relativi ai contenziosi con l'Amministrazione Finanziaria (€131 milioni); (ii) gli oneri sociali e il trattamento di fine rapporto connesso ai piani di incentivazione monetaria differita e di lungo termine (€30 milioni); (iii) gli oneri per dismissione e ristrutturazione (€12 milioni); (iv) gli oneri relativi alla maggiorazione dei premi assicurativi che saranno liquidati nei prossimi cinque esercizi alla Mutua Assicurazione Oil Insurance Ltd a cui Eni partecipa insieme ad altre compagnie petrolifere (€11 milioni).

31 Fondi per benefici ai dipendenti

I fondi per benefici ai dipendenti si analizzano come segue:

(€ milioni)	31.12.2015	31.12.2016
Treatmento di fine rapporto lavoro subordinato	189	204
Piani esteri	3	4
Fondo integrativo sanitario dirigenti Eni SpA	76	67
Altri fondi per benefici ai dipendenti	98	116
	366	391

Il fondo trattamento di fine rapporto, disciplinato dall'art. 2120 del Codice Civile, accoglie la stima dell'obbligazione, determinata sulla base di tecniche attuariali, relativa all'ammontare da corrispondere ai dipendenti delle imprese italiane all'atto della cessazione del rapporto di lavoro. L'indennità, erogata sotto forma di capitale, è pari alla somma di quote di accantonamento calcolate sulle voci retributive corrisposte in dipendenza del rapporto di lavoro e rivalutate fino al momento della cessazione dello stesso. Per effetto delle modifiche legislative introdotte a partire dal 1° gennaio 2007, il trattamento di fine rapporto maturando è destinato ai fondi pensione, al fondo di tesoreria istituito presso l'INPS ovvero, nel caso di imprese aventi meno di 50 dipendenti, può rimanere in azienda. Questo comporta che una quota significativa del trattamento di fine rapporto maturando sia classificato come un piano a contributi definiti in quanto l'obbligazione dell'impresa è rappresentata esclusivamente dal versamento dei contributi al fondo pensione ovvero all'INPS. La passività relativa al trattamento di fine rapporto antecedente al 1° gennaio 2007 continua a rappresentare un piano a benefici definiti da valutare secondo tecniche attuariali.

I piani esteri riguardano essenzialmente i premi di anzianità e i piani pensione a benefici definiti relativi alla branch di Gas & Power presente in Belgio. L'ammontare della passività e del costo assistenziale relativi al Fondo Integrativo Sanitario Dirigenti aziende Gruppo Eni (FISDE) vengono determinati con riferimento al contributo che l'azienda versa a favore dei dirigenti pensionati.

Gli altri fondi per benefici ai dipendenti riguardano i piani di incentivazione monetaria differita, il piano di incentivazione di lungo termine e i premi di anzianità e il fondo gas. I piani di incentivazione monetaria differita accolgono la stima dei compensi variabili in relazione alle performance aziendali che saranno erogati ai dirigenti che hanno conseguito gli obiettivi individuali prefissati. Il beneficio ha un periodo di vesting triennale ed è stanziato al momento in cui sorge l'impegno di Eni nei confronti del management sulla base del conseguimento degli obiettivi aziendali; la stima è oggetto di aggiustamento negli esercizi successivi in base alle consuntivazioni realizzate e all'aggiornamento delle previsioni di risultato (superiori o inferiori al target). Il piano di incentivazione di lungo termine (ILT) prevede, dopo tre anni dall'assegnazione, l'erogazione di un beneficio monetario variabile legato all'andamento di parametri di performance rispetto a un benchmark group di compagnie petrolifere internazionali. Tale beneficio è stanziato pro rata temporis lungo il triennio in funzione delle consuntivazioni dei parametri di performance. I premi di anzianità sono benefici erogati al raggiungimento di un periodo minimo di servizio in azienda e sono erogati in natura. Il fondo gas è un fondo pensione integrativo, istituito negli anni 70 e gestito dall'INPS, per i dipendenti del settore della distribuzione gas; tale fondo precedentemente considerato un piano a contributi definiti ha assunto la configurazione di un piano a benefici definiti per effetto delle modifiche normative afferenti la struttura del fondo intervenuta nell'anno 2015. La fattispecie ha interessato anche Eni in considerazione della presenza di risorse rivenienti dalla fusione per incorporazione della ex "Italgas Più" iscritte al fondo gas.

I fondi per benefici ai dipendenti, valutati applicando tecniche attuariali, si analizzano come di seguito indicato:

(€ milioni)	31.12.2015					31.12.2016				
	TFR	Piani esteri	FISDE	Altri	Totale	TFR	Piani esteri	FISDE	Altri	Totale
Valore attuale dell'obbligazione all'inizio dell'esercizio	214	8	78	87	387	189	9	76	98	372
Costo corrente			1	43	44		1	2	40	43
Interessi passivi	4	1	1	1	7	4		1	1	6
Rivalutazioni:	(17)		(1)	(13)	(31)	13	(1)	(9)	1	4
- Utili e perdite attuariali risultanti da variazioni nelle ipotesi demografiche						(1)		(1)	(1)	(3)
- Utili e perdite attuariali risultanti da variazioni nelle ipotesi finanziarie				(11)	(11)	7			2	9
- Effetto dell'esperienza passata	(17)		(1)	(2)	(20)	7	(1)	(8)		(2)
Costo per prestazioni passate e Utili/perdite per estinzione				11	11					
Benefici pagati	(14)		(3)	(32)	(49)	(5)		(3)	(24)	(32)
Effetto aggregazioni aziendali, dimissioni, trasferimenti	2			1	3	3	5			8
Valore attuale dell'obbligazione alla fine dell'esercizio (a)	189	9	76	98	372	204	14	67	116	401
Attività a servizio del piano all'inizio dell'esercizio		5			5		6			6
Interessi attivi		1			1					
Effetto aggregazioni aziendali, dimissioni, trasferimenti							4			4
Attività a servizio del piano alla fine dell'esercizio (b)		6			6		10			10
Passività netta rilevata in bilancio (a-b)	189	3	76	98	366	204	4	67	116	391

Gli altri fondi per benefici ai dipendenti di €116 milioni (€98 milioni al 31 dicembre 2015) riguardano gli incentivi monetari differiti per €81 milioni (€71 milioni al 31 dicembre 2015), i piani di incentivazione di lungo termine per €12 milioni (€5 milioni al 31 dicembre 2015), il fondo gas per €12 milioni (€11 milioni al 31 dicembre 2015) e i premi di anzianità per €11 milioni (€11 milioni al 31 dicembre 2015). I costi per benefici ai dipendenti, determinati utilizzando ipotesi attuariali, rilevati a conto economico si analizzano come di seguito indicato:

(€ milioni)	TFR	Piani esteri	FISDE	Altri	Totale
2015					
Costo corrente			1	43	44
Costo per prestazioni passate e Utili/perdite per estinzione				11	11
Interessi passivi (attivi) netti:					
- Interessi passivi sull'obbligazione	4	1	1	1	7
- Interessi attivi sulle attività a servizio del piano		(1)			(1)
Totale interessi passivi (attivi) netti	4		1	1	6
- di cui rilevato nel costo lavoro				1	1
- di cui rilevato nei proventi (oneri) finanziari	4		1		5
Rivalutazioni dei piani a lungo termine				(13)	(13)
Totale	4		2	42	48
- di cui rilevato nel costo lavoro			1	42	43
- di cui rilevato nei proventi (oneri) finanziari	4		1		5
2016					
Costo corrente		1	2	40	43
Costo per prestazioni passate e Utili/perdite per estinzione					
Interessi passivi (attivi) netti:					
- Interessi passivi sull'obbligazione	4		1	1	6
- Interessi attivi sulle attività a servizio del piano					
Totale interessi passivi (attivi) netti	4		1	1	6
- di cui rilevato nel costo lavoro				1	1
- di cui rilevato nei proventi (oneri) finanziari	4		1		5
Rivalutazioni dei piani a lungo termine				(1)	(1)
Totale	4	1	3	40	48
- di cui rilevato nel costo lavoro		1	2	40	43
- di cui rilevato nei proventi (oneri) finanziari	4		1		5

I costi per piani a benefici definiti rilevati tra le altre componenti dell'utile complessivo si analizzano come di seguito indicato:

[€ milioni]	2015					2016				
	TFR	Piani esteri	FISDE	Altri	Totale	TFR	Piani esteri	FISDE	Altri	Totale
Rivalutazioni:										
- Utili e perdite attuariali risultanti da variazioni nelle ipotesi demografiche						(1)		(1)	1	(1)
- Utili e perdite attuariali risultanti da variazioni nelle ipotesi finanziarie						7			1	8
- Effetto dell'esperienza passata	(17)		(1)		(18)	7	(1)	(8)		(2)
	(17)		(1)		(18)	13	(1)	(9)	2	5

Le attività al servizio del piano si analizzano come segue:

[€ milioni]	31.12.2015	31.12.2016
Attività a servizio del piano:		
- Altre attività con prezzi quotati in mercati attivi	6	10
	6	10

Le attività al servizio del piano sono, generalmente, gestite da asset manager esterni che operano all'interno di strategie di investimento, definite dagli organi di gestione dei fondi pensione per i dipendenti del settore dell'energia elettrica ed il gas in Belgio, di cui la branch belga di Eni SpA è membro, aventi la finalità di assicurare che le attività siano sufficienti al pagamento dei benefici. A tale scopo, gli investimenti sono volti alla massimizzazione del rendimento atteso e al contenimento del livello di rischio attraverso un'opportuna diversificazione.

Le principali ipotesi attuariali adottate sono di seguito indicate:

		TFR	Piani esteri	FISDE	Altri
2015					
Tassi di sconto	(%)	2,0	2,0	2,0	0,5 - 2,0
Tasso di inflazione	(%)	2,0	2,0	2,0	2,0
Aspettativa di vita all'età di 65 anni	anni			24	
2016					
Tassi di sconto	%	1,0	1,00 - 1,50	1,0	0 - 1,0
Tasso di inflazione	%	1,0	1,00 - 1,50	1,0	1,0
Aspettativa di vita all'età di 65 anni	anni			24	

Il tasso di sconto adottato è stato determinato considerando i rendimenti di titoli obbligazionari di aziende Corporate con rating AA. Il tasso di inflazione è coerente con il tasso di sconto adottato e determinato sulla base dell'inflazione implicita riscontrabile su titoli dei mercati finanziari. Sono state adottate le tavole di mortalità redatte dall'Istat (Istat2014), con eccezione del piano medico FISDE per il quale sono state adottate le tavole di mortalità Istat Proiettate e Selezionate (IPS55).

Gli effetti derivanti da una modifica ragionevolmente possibile delle principali ipotesi attuariali alla fine dell'esercizio sono di seguito indicati:

[€ milioni]	Tasso di sconto		Tasso di inflazione	Tasso tendenziale di crescita del costo sanitario
	Incremento dello 0,5%	Riduzione dello 0,5%	Incremento dello 0,5%	Incremento dello 0,5%
Effetto sull'obbligazione netta:				
TFR	(10)	11	7	
Piani esteri
FISDE	(5)	5		5
Altri	(1)	1	1	

L'analisi di sensitività è stata eseguita sulla base dei risultati delle analisi effettuate per ogni piano elaborando le valutazioni con i parametri modificati. L'ammontare dei contributi che si prevede di versare ai piani per benefici ai dipendenti nell'esercizio successivo ammonta a €41 milioni, di cui €13 milioni relativi ai piani a benefici definiti.

Il profilo di scadenza delle obbligazioni per piani a benefici per i dipendenti è di seguito indicato:

(€ milioni)	TFR	Piani esteri	FISDE	Altri
31.12.2015				
2016	3		3	25
2017	3		3	29
2018	4		3	47
2019	6		3	1
2020	8		3	2
Oltre il 2020	165	3	61	8
31.12.2016				
2017	9		3	29
2018	9		3	48
2019	10		3	43
2020	12		3	2
2021	13		3	2
Oltre il 2021	151	4	52	8

La durata media ponderata delle obbligazioni per piani a benefici per i dipendenti è di seguito indicata:

		TFR	Piani esteri	FISDE	Altri
2015					
Durata media ponderata	anni	12,3	7,0	15,1	3,0
2016					
Durata media ponderata	anni	9,9	7,0	14,9	2,8

32 Altre passività non correnti

Le altre passività non correnti si analizzano come segue:

(€ milioni)	31.12.2015	31.12.2016
Fair value su strumenti finanziari derivati non di copertura	413	230
Fair value su strumenti finanziari derivati di copertura cash flow hedge	230	44
Depositi cauzionali	257	250
Altre passività	981	842
	1.881	1.366

Il fair value degli strumenti finanziari derivati è commentato alla nota n. 33 – Strumenti finanziari derivati.

I depositi cauzionali a lungo termine di €250 milioni fanno principalmente riferimento a quelli ricevuti da clienti civili per la fornitura di gas ed energia elettrica (€224 milioni).

Le altre passività di €842 milioni riguardano essenzialmente: (i) GDF Suez Energia Italia SpA (Gruppo Engie) per il riconoscimento del diritto di ritirare energia elettrica (€514 milioni), Engie SA (Gruppo Engie) per la fornitura di gas naturale (€138 milioni) per un periodo di 20 anni; Engie SA per la fornitura di gas naturale per un periodo di 10 anni con punto di consegna al PSV (in Italia) (€4 milioni) e Engie SA per la fornitura di gas naturale per un periodo di 10 anni con punto di consegna a Eynatten (Germania) (€8 milioni); (ii) Trans Tunisian Pipeline Company SpA per la cessione del contratto di leasing di capacità di trasporto sul gasdotto TMPC e la contestuale sottoscrizione di un contratto di trasporto (€90 milioni); (iii) Eni Gas Transport Services SA per la cessione dei contratti passivi di trasporto con Transitgas AG sul tratto svizzero del gasdotto di importazione dall'Olanda (€26 milioni); (iv) Trans Tunisian Pipeline Company SpA per la rinegoziazione del contratto passivo di trasporto sul tratto tunisino del gasdotto di importazione dall'Algeria (€14 milioni) e la rinegoziazione con Trans Austria Gasleitung GmbH del contratto passivo di trasporto gas (€20 milioni). La differenza tra il valore di mercato e il valore di iscrizione delle altre passività non correnti non è significativa.

33 Strumenti finanziari derivati

(€ milioni)	31.12.2015		31.12.2016	
	Fair value attivo	Fair value passivo	Fair value attivo	Fair value passivo
Contratti derivati non di copertura				
<i>Contratti su valute</i>				
- Currency swap	374	456	253	303
- Outright	103	99	81	74
- Interest currency swap	128	130	121	123
	605	685	455	500
<i>Contratti su interessi</i>				
- Interest rate swap	50	27	21	21
	50	27	21	21
<i>Contratti su merci</i>				
- Over the counter	310	725	384	324
- Future	7	17	3	4
- Altri			3	23
	317	742	390	351
	972	1.454	866	872
Contratti derivati cash flow hedge				
Over the counter	133	687	334	199
	133	687	334	199
Contratti derivati impliciti				
Opzioni implicite su prestiti obbligazionari convertibili		26	46	46
Totale contratti derivati	1.105	2.167	1.246	1.117
Di cui:				
- correnti	773	1.524	828	843
- non correnti	332	643	418	274

Il fair value degli strumenti finanziari derivati è calcolato sulla base di quotazioni di mercato fornite da primari info-provider; per gli strumenti non quotati, sulla base di tecniche di valutazione generalmente adottate in ambito finanziario.

Il fair value degli strumenti finanziari derivati non di copertura riguarda strumenti finanziari derivati privi dei requisiti formali per essere trattati in hedge accounting secondo gli IFRS in quanto stipulati su importi corrispondenti all'esposizione netta dei rischi su cambi, su tassi di interesse e sui prezzi delle commodity pertanto non direttamente riconducibili alle transazioni commerciali o finanziarie originarie.

Il fair value degli strumenti finanziari derivati di copertura cash flow hedge riguarda essenzialmente operazioni in derivati su commodity poste in essere da Gas & Power con l'obiettivo di minimizzare il rischio di variabilità dei cash flow futuri associati a vendite attese con elevata probabilità o a vendite già contrattate derivanti dalla differente indicizzazione dei contratti di somministrazione rispetto ai contratti di approvvigionamento. La medesima logica è utilizzata nell'ambito delle strategie di riduzione del rischio di cambio. Gli effetti della valutazione al fair value degli strumenti finanziari derivati cash flow hedge sono indicati alle note n. 35 – Patrimonio netto e n. 38 – Costi operativi.

Le opzioni comprendono l'opzione di conversione implicita nel prestito obbligazionario equity-linked cash-settled non diluitivo e le opzioni call sulle azioni Eni che saranno regolate su base netta per cassa (cd. cash-settled call options). Maggiori informazioni sono riportate alla nota n. 29 – Passività finanziarie a lungo termine e quote a breve di passività finanziarie a lungo termine.

34 Discontinued operations, attività destinate alla vendita e passività direttamente associabili

Discontinued operations

Saipem

Il risultato delle Discontinued operations comprende la plusvalenza netta da cessione di una quota del 12,503% della Saipem SpA alla CDP Equity SpA (ex Fondo Strategico Italiano SpA) e il reversal del fair value positivo rilevato nel 2015 relativo alla cessione a termine della quota di partecipazione in Saipem, determinato sulla base della differenza tra il prezzo concordato della compravendita (€8,39 per azione) e il prezzo di borsa delle azioni Saipem al 31 dicembre 2015 (€7,49 per azione).

(€ milioni)	2015	2016
Plusvalenze nette da vendite - cessione Saipem	50	360
Imposte sul reddito	(1)	(5)
Risultato netto delle discontinued operations	49	355
Attività correnti	50	
Attività non correnti	183	
Totale Attività	233	
Passività non correnti	(1)	
Totale Passività	(1)	

Attività destinate alla vendita

Le attività destinate alla vendita di €4 milioni si riferiscono principalmente a cessioni di impianti di distribuzione e alla cessione del Deposito di Ravenna.

35 Patrimonio netto

(€ milioni)	31.12.2015	31.12.2016
Capitale sociale	4.005	4.005
Riserva legale	959	959
Azioni proprie acquistate	(581)	(581)
Riserva per acquisto di azioni proprie	581	581
Altre riserve di capitale:	10.368	10.368
<i>Riserve di rivalutazione:</i>	9.927	9.927
- Legge n. 576/1975	1	1
- Legge n. 72/1983	3	3
- Legge n. 408/1990	2	2
- Legge n. 413/1991	39	39
- Legge n. 342/2000	9.839	9.839
- Legge n. 448/2001	43	43
<i>Riserva adeguamento patrimonio netto Legge n. 292/1993</i>	378	378
<i>Riserva conferimenti Leggi n.730/1983, 749/1985, 41/1986</i>	63	63
Riserva fair value strumenti finanziari derivati cash flow hedge al netto dell'effetto fiscale	(556)	217
Riserva IFRS 10 e 11	610	612
Altre riserve di utili non disponibili:	123	(19)
<i>Riserva art. 6, comma 2 D.Lgs. 38/2005</i>	158	19
<i>Riserva valutazione di piani a benefici definiti per i dipendenti al netto dell'effetto fiscale</i>	(35)	(38)
Altre riserve di utili disponibili:	23.310	22.713
<i>Riserva disponibile</i>	22.180	21.571
<i>Riserva da contributi in c/capitale art. 88 D.P.R. n. 917/1986</i>	412	412
<i>Riserva art.14 Legge n. 342/2000</i>	74	74
<i>Riserva plusvalenza da realizzo titoli azionari Legge n. 169/1983</i>	19	19
<i>Riserva da avanzo di fusione</i>	624	636
<i>Riserva art.13 D.Lgs. n. 124/1993</i>	1	1
Acconto sui dividendi	(1.440)	(1.441)
Utile dell'esercizio	2.183	4.521
	39.562	41.935

Capitale sociale

Al 31 dicembre 2016, il capitale sociale di Eni è costituito da n. 3.634.185.330 azioni ordinarie, prive di indicazione del valore nominale (stesso ammontare al 31 dicembre 2015) come deliberato dall'Assemblea straordinaria del 16 luglio 2012, di cui: (i) n. 157.552.137 azioni, pari al 4,34%, di proprietà del Ministero dell'Economia e delle Finanze; (ii) n. 936.179.478 azioni, pari al 25,76%, di proprietà della Cassa Depositi e Prestiti SpA; (iii) n. 33.045.197 azioni, pari allo 0,91%, di proprietà di Eni; (iv) n. 2.507.408.518 azioni, pari al 69,00%, di proprietà di altri azionisti. Secondo quanto dispone l'art. 172, comma 5, del D.P.R. n. 917/1986, le riserve di rivalutazione iscritte a seguito delle incorporazioni avvenute in esercizi precedenti di Snam SpA, Somicem SpA ed Enifin SpA di complessivi €474 milioni e dalle stesse imputate in aumento del proprio capitale sociale devono considerarsi trasferite per effetto della fusione nel capitale sociale di Eni e concorreranno alla formazione del reddito imponibile ai soli fini IRES in caso di riduzione del capitale sociale per rimborso ai soci. Alla formazione dell'importo di €474 milioni concorrono, perché precedentemente imputate ad aumento del capitale sociale, le seguenti riserve: (i) per Snam, le riserve di rivalutazione: a) Legge n. 576/1975 di €258 milioni, b) Legge n. 72/1983 di €70 milioni, c) Legge n. 413/1991 di €137 milioni, d) Legge n. 342/2000 di €8 milioni; (ii) per Somicem, la riserva di rivalutazione Legge n. 576/1975 di €0,05 milioni; (iii) per Enifin SpA, la riserva di rivalutazione Legge n. 576/1975 di €0,8 milioni.

Riserva legale

La riserva legale di €959 milioni include la differenza di conversione (€132 milioni) derivante dalla ridenominazione del capitale sociale in euro deliberata il 1° giugno 2001 dall'Assemblea che non viene considerata ai fini del raggiungimento del limite fissato dall'art. 2430 del Codice Civile ("il quinto del capitale sociale"). La riserva è disponibile per la sola copertura perdite. La riserva legale, anche al netto della differenza di conversione, ha raggiunto il quinto del capitale sociale richiesto dall'art. 2430 c.c.

Azioni proprie acquistate

Le azioni proprie acquistate, al netto degli utilizzi, ammontano a €581 milioni (€581 milioni al 31 dicembre 2015), e sono rappresentate da n. 33.045.197 azioni ordinarie.

Riserva per acquisto azioni proprie

La riserva per acquisto azioni proprie di €581 milioni (€581 milioni al 31 dicembre 2015) riguarda la riserva costituita per l'acquisto di azioni proprie in esecuzione di deliberazioni dell'Assemblea degli Azionisti mediante l'utilizzo di altre riserve disponibili per essere destinata all'acquisto di azioni proprie avvenuto per €581 milioni al 31 dicembre 2016.

Altre riserve di capitale

Le altre riserve di capitale di €10.368 milioni riguardano:

- riserve di rivalutazione: €9.927 milioni. Accolgono l'imputazione, al netto della relativa imposta sostitutiva quando dovuta, dei saldi attivi risultanti dalle rivalutazioni monetarie consentite dalle diverse leggi che si sono succedute nel tempo. Parte delle riserve (€8.001 milioni) derivano dalle ricostituzioni delle corrispondenti riserve risultanti dai bilanci delle società incorporate effettuate in conformità al disposto dell'art. 172, comma 5, del DPR n. 917/1986. Queste riserve sono in sospensione di imposta ai soli fini IRES;
- riserva adeguamento patrimonio netto Legge n. 292/1993: €378 milioni. Accoglie la riclassifica della Riserva per acquisto azioni proprie a seguito della scadenza dell'autorizzazione dell'Assemblea degli Azionisti per l'acquisto di azioni proprie (€378 milioni) avvenuta nel 2015. La riserva trae origine dall'adeguamento del patrimonio netto previsto dalla legge citata per gli enti trasformati in società per azioni effettuato nel 1995. Nel 2012 la riserva era stata interamente utilizzata imputandola alla "Riserva per acquisto azioni proprie";
- riserva conferimenti Leggi nn. 730/1983, 749/1985, 41/1986: €63 milioni. Accoglie i rimborsi effettuati dal Ministero dell'Economia e delle Finanze sulla base delle Leggi citate che hanno autorizzato Eni a contrarre mutui con la Banca Europea degli Investimenti (Leggi nn. 730/1983 e 41/1986) e a emettere il prestito obbligazionario Eni 1986/1995 [Legge n. 749/1985] con ammortamento a carico dello Stato.

Riserva fair value strumenti finanziari derivati cash flow hedge al netto dell'effetto fiscale

La riserva di €217 milioni riguarda la riserva per la valutazione al fair value degli strumenti finanziari derivati di copertura cash flow hedge stipulati da Gas & Power al netto del relativo effetto fiscale, come di seguito indicato:

[€ milioni]	Derivati di copertura cash flow hedge		
	Riserva lorda	Effetto fiscale	Riserva netta
Riserva al 31 dicembre 2015	(759)	203	(556)
Variazione dell'esercizio 2016	1.044	(271)	773
Riserva al 31 dicembre 2016	285	(68)	217

La variazione positiva di €773 milioni include il reversal a conto economico di oneri pari a €630 milioni, di cui oneri per €667 milioni rilevati negli acquisti, prestazioni e costi diversi e proventi per €37 milioni rilevati nei ricavi della gestione caratteristica.

Riserva IFRS 10 e 11

La riserva di €612 milioni si è costituita a seguito dell'adozione, con efficacia 1° gennaio 2014, delle disposizioni dei principi contabili internazionali IFRS 10 e IFRS 11 e omologati dalla Commissione Europea l'11 dicembre 2012 con Regolamento n. 1254/2012. La riserva accoglie inoltre gli effetti dell'applicazione del Successful Effort Method (SEM) per la rilevazione dei costi dell'attività esplorativa della Eni East Africa SpA operata retroattivamente in ottemperanza alle disposizioni dello IAS 8; in particolare, con riferimento alla Eni East Africa SpA, la modifica ha comportato un incremento della riserva al 1° gennaio 2015 di €553 milioni.

Altre riserve di utili non disponibili

Le altre riserve di utili non disponibili negative per €19 milioni riguardano:

- riserva art. 6 comma 2, D.Lgs. n. 38/2005: la riserva di €19 milioni si incrementa per €63 milioni a seguito della delibera dell'Assemblea ordinaria del 12 maggio 2016 in sede di attribuzione dell'utile 2015 e corrispondente alle plusvalenze iscritte nel conto economico, al netto del relativo onere fiscale e diverse da quelle riferibili agli strumenti finanziari di negoziazione e all'operatività in cambi e di copertura, che discendono dall'applicazione del criterio del valore equo (fair value) ai sensi dell'art. 6, comma 1, lettera a) del D.Lgs. n. 38/2005. La riserva si riduce di €202 milioni in misura corrispondente all'importo realizzato nel corso del 2016 come di seguito indicato:

[€ milioni]	Snam SpA		Valutazione rimanenze		TOTALE
	Riserva lorda	Effetto Fiscale	Riserva lorda	Effetto Fiscale	Riserva netta
Riserva al 31 dicembre 2015	156	(3)	7	(2)	158
Attribuzione utile 2015	49		21	(7)	63
Variazione dell'esercizio 2016	(205)	3			(202)
Riserva al 31 dicembre 2016	0	0	28	(9)	19

- riserva valutazione di piani a benefici definiti per i dipendenti al netto dell'effetto fiscale: la riserva negativa di €38 milioni riguarda la rilevazione delle variazioni dei fondi per benefici ai dipendenti che per effetto delle disposizioni dello IAS 19 sono rilevate nel prospetto dell'utile complessivo. Le rivalutazioni, comprensive degli utili e delle perdite attuariali, rilevati nel prospetto dell'utile complessivo non sono oggetto di successiva imputazione a conto economico.

Altre riserve di utili disponibili

Le altre riserve di utili disponibili di € 22.713 milioni riguardano:

- riserva disponibile: €21.571 milioni si riduce di €609 milioni per effetto essenzialmente: (i) dell'utilizzo della riserva per la distribuzione del saldo dividendo 2015 (€1.025 milioni); (ii) del disavanzo di fusione derivante dall'incorporazione di Società Adriatica Idrocarburi SpA avvenuta il 1° ottobre 2016 (€70 milioni); (iii) delle operazioni under common control (€11 milioni). Tali effetti sono in parte compensati: (i) dall'attribuzione a riserva della ripresa di valore di €294 milioni della partecipazione in Versalis SpA relativa alla revoca della classificazione della partecipazione come discontinued operation; (ii) dalla riclassifica della riserva art. 6, comma 1, lettera a) del D.Lgs. n. 38/2005 costituita in sede assembleare per effetto del realizzo avvenuto nel corso del 2016 (€202 milioni). La riserva accoglie gli effetti dell'applicazione del Successful Effort Method (SEM) per la rilevazione dei costi dell'attività esplorativa. In ottemperanza alle disposizioni dello IAS 8, l'effetto della modifica è stato rilevato retroattivamente. La modifica ha comportato in particolare un incremento della riserva al 1° gennaio 2015 di €126 milioni e al 31 dicembre 2015 di €114 milioni;
- riserva da contributi in c/capitale art. 88 D.P.R. n. 917/1986: €412 milioni. Accoglie: (i) ai sensi dell'art. 173, comma 9, del D.P.R. n. 917/1986, la ricostituzione per la parte relativa al patrimonio netto scisso delle riserve risultanti dal bilancio 2003 di Italgas SpA in sospensione d'imposta in quanto costituite con contributi in conto capitale incassati fino all'esercizio 1988 (€43 milioni); (ii) ai sensi dell'art. 172, comma 5, del D.P.R. n. 917/1986, la ricostituzione delle corrispondenti riserve risultanti dagli ultimi bilanci delle società incorporate relative ai contributi in conto capitale per la parte accantonata in sospensione di imposta ai soli fini IRES in conformità alle diverse formulazioni dell'art. 88 del D.P.R. n. 917/86 che si sono succedute nel tempo;
- riserva art. 14 Legge n. 342/2000: €74 milioni. Accoglie il riallineamento dei valori fiscalmente riconosciuti ai maggiori valori civilistici delle immobilizzazioni materiali per le quali erano stati stanziati ammortamenti anticipati in sede di attribuzione dell'utile dell'esercizio 1999. La riserva è stata costituita riclassificando la "Riserva ammortamenti anticipati ex art. 67 D.P.R. n. 917/1986" per la parte da considerarsi in sospensione di imposta ai fini IRES;
- riserva plusvalenze da realizzo titoli azionari Legge n. 169/1983: €19 milioni. Accoglie la ricostituzione, ai sensi dell'art. 172, comma 5, del D.P.R. n. 917/1986, della corrispondente riserva dell'incorporata Agip relativa alle plusvalenze in sospensione d'imposta ai fini IRES realizzate nel 1986 a fronte di cessioni di partecipazioni;
- riserva da avanzo di fusione: €636 milioni. Accoglie l'avanzo di fusione derivante dall'incorporazione di Est Più Spa, con effetto dal 1° dicembre 2015 (€4 milioni), di Eni Hellas SpA, avvenuta il 1° novembre 2012 (€8 milioni), di Eni Gas & Power GmbH, con effetto dal 1° ottobre 2014 (€5 milioni), ACAM Clienti SpA, con effetto dal 1° dicembre 2016 (€12 milioni). La riserva include inoltre l'effetto della riclassifica della Riserva per acquisto azioni proprie a seguito della scadenza dell'autorizzazione dell'Assemblea degli Azionisti per l'acquisto di azioni proprie (€607 milioni) avvenuta nel 2015. Nel luglio 2012 la riserva, che traeva origine dagli avanzi di fusione derivanti dalle incorporazioni di società, era stata interamente utilizzata imputandola alla "Riserva per acquisto azioni proprie". Alla riserva è attribuita la natura di riserva di utili;

- riserva art. 13 D.Lgs. n. 124/1993: €1 milione. Accoglie, ai sensi dell'art. 13 del D.Lgs. n. 124/1993, la quota dell'utile dell'esercizio attribuito dalle assemblee in misura pari al 3% dello stanziamento al trattamento di fine rapporto versato nel corso dell'esercizio ai fondi pensione Fopdire e Fondenergia ai quali partecipano, rispettivamente, i dirigenti e gli altri dipendenti del Gruppo. Quanto a €0,5, €0,2 e €0,06, €0,006 e €0,006, €0,007 e €0,006 milioni la riserva rappresenta la ricostituzione, ai sensi dell'art. 172, comma 5, del D.P.R. n. 917/1986, delle corrispondenti riserve delle incorporate AgipPetroli, Snam, EniData, EniTecnologie, Enifin, AgipFuel e Praoil. La riserva è in sospensione d'imposta ai soli fini IRES.

Acconto sui dividendi

Riguarda per €1.441 milioni l'acconto sul dividendo dell'esercizio 2016 di €0,4 per azione deliberato il 15 settembre 2016 dal Consiglio di Amministrazione ai sensi dell'art. 2433-bis, comma 5, del Codice Civile e messo in pagamento a partire dal 21 settembre 2016.

Il patrimonio netto comprende riserve soggette a tassazione in caso di distribuzione, sulle quali tuttavia non sono state stanziati imposte differite perché non se ne prevede la distribuzione. In tal caso sarebbero dovute imposte per circa €0,86 miliardi salvo l'utilizzo di perdite fiscali disponibili. Le riserve vincolate a fronte di rettifiche di valore ed accantonamenti dedotti ai soli fini fiscali ammontano a €0,5 miliardi. Le riserve che possono essere distribuite senza concorrere alla formazione del reddito imponibile ammontano a €23,91 miliardi.

Prospetto di raccordo del risultato dell'esercizio e del patrimonio netto di Eni SpA con quelli in applicazione IFRS 10 – 11

(€ milioni)	Risultato dell'esercizio		Patrimonio netto	
	2015	2016	31.12.2015	31.12.2016
Eni SpA	2.199	4.543	38.969	41.345
Eccedenza dei patrimoni netti dei bilanci di esercizio, comprensivi dei risultati di esercizio, rispetto ai valori di carico delle partecipazioni in joint operation	(16)	(22)	593	590
Eni SpA - applicazione IFRS 10 - 11	2.183	4.521	39.562	41.935

36 Garanzie, impegni e rischi

Garanzie

Le garanzie di €81.613 milioni (€75.473 milioni al 31 dicembre 2015) si analizzano come segue:

(€ milioni)	31.12.2015			31.12.2016		
	Fidejussioni	Altre garanzie personali	Totale	Fidejussioni	Altre garanzie personali	Totale
Imprese controllate	25.876	41.796	67.672	26.334	44.322	70.656
Imprese collegate e joint venture	6.122	86	6.208	6.122	2.128	8.250
Proprio		1.396	1.396		2.506	2.506
Altri		197	197		201	201
Totale	31.998	43.475	75.473	32.456	49.157	81.613

Le fidejussioni prestate nell'interesse di imprese controllate di €26.334 milioni riguardano:

- per €23.025 milioni le fidejussioni prestate a garanzia degli impegni contrattuali assunti dalle imprese controllate operanti nel settore Exploration & Production, riferite essenzialmente alla realizzazione di un livello minimo di investimenti per iniziative minerarie approvate. L'impegno effettivo al 31 dicembre 2016 ammonta a €10.925 milioni;
- per €3.205 milioni le fidejussioni rilasciate ad Eni Angola SpA a fronte di contratti di leasing (chartering, operation and maintenance) di navi FPSO da utilizzare nell'ambito dei progetti di sviluppo in Angola. L'impegno effettivo al 31 dicembre 2016 ammonta a €3.132 milioni;
- per €104 milioni le fidejussioni prestate a garanzie degli impegni contrattuali assunti essenzialmente da Versalis France SAS e da Syndial SpA. L'impegno effettivo al 31 dicembre 2016 è pari al valore nominale.

Le fidejussioni prestate nell'interesse di imprese collegate e joint venture di €6.122 milioni sono relative alla fidejussione prestata alla Treno Alta Velocità TAV - SpA (ora RFI - Rete Ferroviaria Italiana SpA) con la quale Eni garantisce il puntuale e corretto adempimento del progetto e della esecuzione lavori della tratta ferroviaria Milano-Bologna da parte del CEPAV (Consorzio Eni per l'Alta Velocità, 50,36% Gruppo Saipem) Uno. L'impegno effettivo al 31 dicembre 2016 ammonta a €3 milioni. I partecipanti al Consorzio hanno rilasciato a Eni lettere di manleva nonché, escluse le società del Gruppo Saipem, garanzia bancaria a prima richiesta in misura pari al 10% delle quote lavori rispettivamente assegnate.

Le altre garanzie personali prestate nell'interesse di imprese controllate di €44.322 milioni riguardano:

- per €20.000 milioni la garanzia rilasciata a favore dei possessori dei titoli emessi da Eni Finance International SA a fronte del programma di emissione di "Medium Term Notes". Al 31 dicembre 2016 l'impegno effettivo, corrispondente al valore nominale e agli interessi dei titoli emessi da Eni Finance International SA, ammonta a €1.141 milioni;
- per €4.000 milioni la garanzia rilasciata a favore dei possessori dei titoli emessi da Eni Finance International SA a fronte del programma di emissione di Euro Commercial Paper, fino a un massimo di €4.000 milioni. Al 31 dicembre 2016 l'impegno effettivo è di €1.237 milioni;
- per €2.847 milioni la garanzia rilasciata a favore dei possessori dei titoli emessi da Eni Finance USA Inc. a fronte del programma di emissione di USA Commercial Paper. Al 31 dicembre 2016 l'impegno effettivo è di €1.904 milioni;
- per €1.898 milioni la garanzia rilasciata a favore dei possessori dei titoli emessi da Eni Finance International SA a fronte del programma di emissione di USA Commercial Paper. Al 31 dicembre 2016 l'impegno effettivo è pari a zero;
- per €8.863 milioni, le garanzie rilasciate a favore di terzi e di società controllate, a sua volta manlevate a favore di Eni, a fronte in particolare di partecipazioni a gare di appalto e rispetto di accordi contrattuali relativi al settore Refining & Marketing (€208 milioni), Altre attività e società finanziarie (€605 milioni), Gas & Power (€7.862 milioni) e Chimica (€100 milioni). L'impegno effettivo al 31 dicembre 2016 è pari al valore nominale;
- per €3.426 milioni le garanzie concesse a favore di banche in relazione alla concessione di prestiti e linee di credito a imprese controllate. L'impegno effettivo al 31 dicembre 2016 ammonta a €2.303 milioni;
- per €1.375 milioni le garanzie concesse a favore dell'Amministrazione finanziaria dello Stato essenzialmente per i rimborsi IVA;
- per €1.329 milioni la garanzia rilasciata a favore di Gulf LNG Energy e Gulf LNG Pipeline nell'interesse di Eni Usa Gas Marketing LLC (100% Eni) a copertura degli impegni contrattuali di pagamento delle fee di rigassificazione relative al GNL immesso al terminale di Pascagoula negli Stati Uniti da Eni Usa Gas Marketing LLC. La garanzia ha efficacia dalla data di sottoscrizione del contratto (10 dicembre 2007) al 2031 e riguarda il 100% del contratto. L'impegno effettivo al 31 dicembre 2016 è pari al valore nominale;
- per €371 milioni le garanzie rilasciate a favore di Cameron LNG nell'interesse di Eni Usa Gas Marketing LLC (100% Eni) essenzialmente a fronte del contratto di rigassificazione sottoscritto in data 1° agosto 2005. L'impegno effettivo al 31 dicembre 2016 è pari a €369 milioni;
- per €141 milioni i contratti di riassicurazione nell'interesse di Eni Insurance DAC a favore di imprese assicuratrici a seguito di acquisizione in riassicurazione delle coperture finanziarie emesse da queste ultime a favore di imprese del gruppo. L'impegno effettivo al 31 dicembre 2016 è pari al valore nominale;

- per €38 milioni la garanzia prestata a favore di Cameron Interstate Pipeline LLC nell'interesse di Eni USA Gas Marketing LLC (100% Eni) a fronte del contratto di trasporto per la commercializzazione del gas nelle aree di vendita del mercato americano. L'impegno effettivo al 31 dicembre 2016 è pari al valore nominale;
- per €34 milioni le garanzie rilasciate a favore della Dogana di Lione nell'interesse di Eni France Sàrl (100% Eni International BV) e da questa manlevate a favore di Eni. L'impegno effettivo al 31 dicembre 2016 ammonta a €23 milioni.

Le altre garanzie personali prestate nell'interesse di imprese collegate e joint venture di €2.128 milioni riguardano essenzialmente:

- per €1.988 milioni, le garanzie prestate a favore di terzi e di società controllate a fronte di partecipazioni a gare di appalto e rispetto di accordi contrattuali relativi essenzialmente al Gruppo Saipem. L'impegno effettivo al 31 dicembre 2016 è pari al valore nominale;
- per €82 milioni le garanzie concesse a favore di banche in relazione alla concessione di prestiti e linee di credito a imprese del Gruppo Saipem. L'impegno effettivo al 31 dicembre 2016 è pari al valore nominale;
- le controgaranzie di performance di €57 milioni, rilasciate a favore di Union Fenosa SA nell'interesse di Union Fenosa Gas SA (50% Eni) a fronte degli impegni contrattuali connessi all'attività operativa di quest'ultima. L'impegno effettivo al 31 dicembre 2016 ammonta a €50 milioni.

Le altre garanzie personali prestate nell'interesse proprio di €2.506 milioni riguardano:

- per €1.496 milioni le manleve a favore di banche a fronte delle fidejussioni da queste rilasciate a favore delle Amministrazioni statali e società private per partecipazioni a gare d'appalto, acconti ricevuti su contributi a fondo perduto, buona esecuzione lavori e contratti di fornitura e le lettere di patronage rilasciate a favore di banche a fronte di finanziamenti concessi. L'impegno effettivo al 31 dicembre 2016 è pari al valore nominale;
- per €1.010 milioni la garanzia bancaria rilasciata a GasTerra al fine di ottenere la rinuncia da parte di quest'ultima al provvedimento cautelare provvisorio di sequestro operato sulla partecipazione di Eni in Eni International BV richiesto e ottenuto dal giudice olandese nel mese di luglio 2016. L'impegno effettivo al 31 dicembre 2016 è pari al valore nominale.

Le altre garanzie personali prestate nell'interesse di altri di €201 milioni riguardano:

- per €193 milioni la garanzia rilasciata a favore di Gulf LNG Energy e Gulf LNG Pipeline e nell'interesse di Angola LNG Supply Service LLC (13,6% Eni) a copertura degli impegni contrattuali di pagamento delle fee di rigassificazione relative al GNL acquistato dall'Angola LNG Ltd e immesso al terminale di Pascagoula negli Stati Uniti. La garanzia ha efficacia dalla data di sottoscrizione del contratto (10 dicembre 2007) al 2031 e riguarda il 13,6% del contratto. L'impegno effettivo al 31 dicembre 2016 è pari al valore nominale;
- per €7 milioni la lettera di patronage rilasciata a favore della banca a fronte del finanziamento concesso alla società partecipata Sigemi Srl (14% Eni). L'impegno effettivo al 31 dicembre 2016 è pari al valore nominale;
- per €1 milione le garanzie rilasciate a favore di terzi a fronte essenzialmente di partecipazioni a gare di appalto relativi al Gruppo Snam. L'impegno effettivo al 31 dicembre 2016 è pari al nominale.

Impegni e rischi

(€ milioni)	31.12.2015	31.12.2016
Impegni	229	225
Rischi	89	243
	318	468

Gli impegni di €225 milioni riguardano essenzialmente: (i) l'impegno derivante dal protocollo di intenti stipulato nel 1998 con la Regione Basilicata connesso al programma di sviluppo petrolifero proposto da Eni nell'area della Val d'Agri che prevede diversi interventi congiunti, in gran parte già regolamentati da accordi attuativi; relativamente a quest'ultimo al 31 dicembre 2016 l'impegno massimo, anche per conto del partner Shell Italia E&P SpA, è quantificabile in €129 milioni (€69 milioni in quota Eni, di cui €63 milioni come anticipazione finanziaria sulle royalty dovute sulla futura produzione e €6 milioni come impegno economico); (ii) gli impegni assunti a seguito della vendita del 100% delle partecipazioni di Italgas SpA ("Italgas") e Stocaggi Gas Italia SpA ("Stogit") a Snam SpA (ex Snam Rete Gas SpA) per €76 milioni.

I rischi di €243 milioni riguardano essenzialmente i rischi di custodia di beni di terzi costituiti essenzialmente da greggio e prodotti petroliferi presso le raffinerie e i depositi della Società per i quali esiste una polizza assicurativa.

Altri impegni e rischi

Gli altri impegni e rischi includono:

- gli impegni derivanti dai contratti di approvvigionamento di gas naturale di lungo termine stipulati da Eni, che contengono clausole di take-or-pay, sono indicati nel paragrafo "Andamento operativo - Gas & Power - Quadro normativo" della Relazione sulla gestione al bilancio consolidato;
- gli impegni derivanti da contratti di lungo termine di trasporto di gas naturale dall'estero, con clausole di ship-or-pay, stipulati da Eni con le società proprietarie, o titolari dei diritti di trasporto, dei gasdotti di importazione;

- con la firma dell'Atto Integrativo del 19 aprile 2011 Eni ha confermato a RFI - Rete Ferroviaria Italiana SpA l'impegno, precedentemente assunto in data 15 ottobre 1991 con la firma della Convenzione con Treno Alta Velocità - TAV SpA (ora RFI - Rete Ferroviaria Italiana SpA), a garantire il completamento e la buona esecuzione della linea ferroviaria AV Milano-Verona tratta Treviglio-Brescia. Il suddetto Atto Integrativo vede impegnato, quale General Contractor, il Consorzio Eni per l'Alta Velocità Due. A tutela della garanzia prestata, il Regolamento del Consorzio CEPAV Due obbliga i consorziati a rilasciare in favore di Eni adeguate manleve e garanzie;
- Parent Company Guarantees rilasciate nell'interesse di società del settore Exploration & Production il cui ammontare massimo garantito non è definibile a priori in quanto a copertura di tutti gli obblighi contrattuali derivanti dalla firma dei contratti petroliferi, di acquisizione e cessione di quote societarie e di acquisizione di servizi;
- le garanzie rilasciate a favore di Syndial SpA a fronte di contratti di cessione di complessi immobiliari per mantenerla indenne da eventuali oneri sopravvenuti;
- le Parent Company Guarantees rilasciate nell'interesse di Eni Insurance DAC a favore di Oil Insurance Limited-Bermuda;
- l'impegno a smantellare un impianto dimostrativo a Porto Torres delle tecnologie di "benefication" del carbone a basso impatto ambientale, la cui costruzione è stata realizzata da Eni attraverso società controllate e finanziata dall'Agenzia per la Promozione dello Sviluppo del Mezzogiorno. L'impianto al collaudo sperimentale definitivo è risultato non suscettibile di utilizzazione produttiva. Gli oneri di smantellamento, dedotti i ricavi della vendita delle componenti dell'impianto, sono a carico di Eni;
- gli impegni con le Autorità locali svizzere assunti in occasione della realizzazione dell'oleodotto Genova-Ingolstadt a garanzia degli obblighi delle società controllate, in relazione alla realizzazione e all'esercizio del tratto svizzero (Oleodotto del Reno SA – 100% Syndial SpA). Al 31 dicembre 2016 il tratto rimasto e per il quale vige l'impegno di Eni è limitato alla tratta da Thusis al passo Spluga, tratto per il quale sono state avviate, in accordo con le autorità svizzere competenti, le attività di progettazione per la dismissione della condotta valutando al contempo eventuali possibilità di riutilizzo dell'asset;
- le residue manleve rilasciate in proporzione alla partecipazione Eni in Unión Fenosa Gas SA a favore di Unión Fenosa SA a fronte degli impegni assunti dalle società del Gruppo Unión Fenosa Gas SA per l'adempimento dei contratti in essere all'atto di acquisto del 50% del capitale sociale di Unión Fenosa Gas SA avvenuto in data 24 luglio 2003.

Gli impegni e le manleve per qualunque fatto, anche di natura economica e/o ambientale, che dovesse insorgere dopo i conferimenti/cessioni di rami d'azienda, derivante e/o comunque riconducibile ad attività svolte anteriormente alla data di decorrenza degli stessi. Tra gli altri:

- ramo d'azienda "Attività E&P - Pianura Padana" da Eni a Società Padana Energia SpA; decorrenza 31 dicembre 2009.

Gestione dei rischi d'impresa

Premessa

Nell'ambito dei rischi d'impresa, i principali rischi identificati, monitorati e gestiti da Eni sono i seguenti: (i) il rischio mercato derivante dall'esposizione alle fluttuazioni dei prezzi delle commodity energetiche, dei tassi di interesse e dei tassi di cambio tra l'euro e le altre valute nelle quali opera l'impresa; (ii) il rischio di credito derivante dalla possibilità di default di una controparte; (iii) il rischio liquidità derivante dalla mancanza di risorse finanziarie per far fronte agli impegni finanziari a breve termine. La gestione dei rischi finanziari si basa su linee guida emanate centralmente con l'obiettivo di uniformare e coordinare le politiche Eni in materia di rischi finanziari ("Linee di indirizzo in materia di gestione e controllo dei rischi finanziari"). La parte fondamentale di tale "policy" è la gestione integrata e accentrata del rischio di prezzo commodity e l'adozione di strategie di Asset Backed Hedging per ottimizzare l'esposizione di Eni a tali rischi. Con riferimento agli altri rischi che caratterizzano la gestione si rinvia alla nota "Garanzie, impegni e rischi - Gestione dei rischi d'impresa" delle Note al bilancio consolidato.

Rischio di mercato

Il rischio di mercato consiste nella possibilità che variazioni dei tassi di cambio, dei tassi di interesse o dei prezzi delle commodity possano influire negativamente sul valore delle attività, delle passività o dei flussi di cassa attesi. La gestione del rischio di mercato è disciplinata dalle sopra indicate "Linee di indirizzo" e da procedure che fanno riferimento a un modello centralizzato di gestione delle attività finanziarie, basato sulle Strutture di Finanza Operativa (Finanza Eni Corporate, Eni Finance International SA, Eni Finance USA Inc e Banque Eni SA, quest'ultima nei limiti imposti dalla normativa bancaria in tema di "Concentration Risk") nonché su Eni Trading & Shipping per quanto attiene alle attività in derivati su commodity. In particolare Finanza Eni Corporate ed Eni Finance International SA garantiscono, rispettivamente per le società italiane ed estere Eni, la copertura dei fabbisogni e l'assorbimento dei surplus finanziari; su Finanza Eni Corporate sono accentrate tutte le operazioni in cambi e in derivati finanziari di Eni. Il rischio di prezzo delle commodity associato alle esposizioni commerciali è trasferito dalle singole unità di business (Linee di Business di Eni SpA/Consociate) alla linea di business Midstream che gestisce la componente di rischio mercato in un'ottica di portafoglio, mentre Eni Trading & Shipping SpA assicura la negoziazione sui mercati dei relativi derivati di copertura sulle commodity attraverso l'attività di execution. Eni SpA ed Eni Trading & Shipping SpA (anche per tramite della propria consociata Eni Trading & Shipping Inc) svolgono la negoziazione di derivati finanziari sia su tutte le trading venue esterne, quali mercati regolamentati europei e non europei, Multilateral Trading Facility (MTF), Organised Trading Facility (OTF) e piattaforme di intermediazione in genere (ad es. SEF), sia su base bilaterale Over the Counter, con le controparti esterne. Le altre entità legali di Eni che hanno necessità di derivati finanziari, attivano tali operazioni per il tramite di Eni Trading & Shipping ed Eni SpA sulla base delle asset class di competenza.

I contratti derivati sono stipulati con l'obiettivo di minimizzare l'esposizione ai rischi di tasso di cambio transattivo e di tasso di interesse e di gestire il rischio di prezzo delle commodity e il connesso rischio di cambio economico in un'ottica di ottimizzazione. Eni monitora che ogni attività in derivati classificata come risk reducing (ossia riconducibile ad operazioni di Back to Back, Flow Hedging, Asset Backed Hedging o Portfolio Management) sia direttamente o indirettamente collegata agli asset industriali coperti ed effettivamente ottimizzi il profilo di rischio a cui Eni è esposta o potrebbe essere esposta. Nel caso in cui dal monitoraggio risulti che alcuni derivati non sono risk reducing, questi vengono riclassificati nel trading proprietario.

L'attività di trading proprietario è segregata ex ante dalle altre attività in appositi portafogli di Eni Trading & Shipping e la relativa esposizione è soggetta a specifici controlli, sia in termini di VaR e Stop Loss, sia in termini di nozionale lordo. Il nozionale lordo delle attività di trading proprietario, a livello di Eni, è confrontato con i limiti imposti dalle normative internazionali rilevanti. Lo schema di riferimento definito attraverso le "Linee di indirizzo" prevede che la misurazione e il controllo dei rischi di mercato si basino sulla determinazione di un set di limiti massimi di rischio accettabile espressi in termini di Stop Loss, ovvero della massima perdita realizzabile per un determinato portafoglio in un determinato orizzonte temporale, e in termini di Value at Risk (VaR), metodo che fornisce una rappresentazione dei rischi nella prospettiva del valore economico, indicando la perdita potenziale del portafoglio esposto al rischio, dato un determinato livello di confidenza, ipotizzando variazioni avverse nelle variabili di mercato, tenuto conto della correlazione esistente tra le posizioni detenute in portafoglio. Con riferimento ai rischi di tasso di interesse e di tasso di cambio, i limiti (espressi in termini di VaR) sono definiti in capo alle Strutture di Finanza Operativa che, dato il modello organizzativo accentrato, centralizzano le posizioni a rischio di Eni a livello consolidato, massimizzando ove possibile i benefici dell'hedging naturale. Le metodologie di calcolo e le tecniche di misurazione utilizzate sono conformi alle raccomandazioni del Comitato di Basilea per la Vigilanza Bancaria e i limiti di rischio sono definiti in base a un approccio prudenziale nella gestione degli stessi nell'ambito di un gruppo industriale. Alle società operative è indicato di adottare politiche finalizzate alla minimizzazione del rischio, favorendone il trasferimento alle Strutture di Finanza Operativa. Per quanto riguarda il rischio di prezzo delle commodity, le "Linee di indirizzo" definiscono le regole per una gestione di questo rischio finalizzata all'ottimizzazione dell'attività "core" e al perseguimento degli obiettivi di stabilità relativi ai margini commerciali/industriali. In questo caso sono definiti limiti massimi di rischio espressi in termini di VaR, di Soglie di revisione strategia, e di Stop Loss con riferimento all'esposizione di natura commerciale e di trading proprietario. La delega a gestire il rischio di prezzo delle commodity prevede un meccanismo di allocazione e sub-allocazione dei limiti di rischio alle singole unità di business esposte. Eni Trading & Shipping, oltre a gestire il rischio riveniente dalla propria attività (di natura commerciale e di trading), concentra le richieste di copertura in strumenti derivati della Direzione Midstream Eni, garantendo i servizi di execution nell'ambito dei mercati di riferimento. Nell'ambito degli obiettivi di struttura finanziaria contenuti nel Piano Finanziario approvato dal CdA, Eni ha definito la costituzione e il mantenimento di una riserva di liquidità all'interno della quale si individua l'ammontare di liquidità strategica, per consentire di far fronte a eventuali fabbisogni straordinari, gestita dalla funzione finanza di Eni SpA con l'obiettivo di ottimizzazione del rendimento pur garantendo la massima tutela del capitale e la sua immediata liquidabilità nell'ambito dei limiti assegnati. L'attività di gestione della liquidità strategica comporta per Eni l'assunzione di rischio mercato riconducibile all'attività di asset management realizzata tramite operazioni in conto proprio in ottica di ottimizzazione finanziaria del rendimento, pur nel rispetto di specifici limiti di rischio autorizzati, e con gli obiettivi di tutela del capitale e disponibilità immediata della liquidità. Le quattro tipologie di rischio di mercato, le cui politiche di gestione e di controllo sono state sopra sintetizzate, presentano le caratteristiche di seguito specificate.

Rischio mercato tasso di cambio

L'esposizione al rischio di variazioni dei tassi di cambio deriva dall'operatività dell'impresa in valute diverse dall'euro (principalmente il dollaro USA) e determina i seguenti impatti: sul risultato economico per effetto della differente significatività di costi e ricavi denominati in valuta rispetto al momento in cui sono state definite le condizioni di prezzo (rischio economico) e per effetto della conversione di crediti/debiti commerciali o finanziari denominati in valuta (rischio transattivo); sul bilancio consolidato (risultato economico e patrimonio netto) per effetto della conversione di attività e passività di aziende che redigono il bilancio con moneta funzionale diversa dall'euro. In generale, un apprezzamento del dollaro USA rispetto all'euro ha un effetto positivo sull'utile operativo di Eni e viceversa. L'obiettivo di risk management Eni è la minimizzazione del rischio di tasso di cambio transattivo e l'ottimizzazione del rischio di cambio economico connesso al rischio prezzo commodity; il rischio derivante dalla maturazione del reddito d'esercizio in divisa oppure dalla conversione delle attività e passività di aziende che redigono il bilancio con moneta funzionale diversa dall'euro non è di norma oggetto di copertura, salvo diversa valutazione specifica. Eni centralizza la gestione del rischio di tasso di cambio, compensando le esposizioni di segno opposto derivanti dalle diverse attività di business coinvolte e coprendo con il mercato l'esposizione residua, massimizzando i benefici derivanti dal netting. Al fine di gestire l'esposizione residua, le "Linee di indirizzo" ammettono l'utilizzo di differenti tipologie di strumenti derivati (in particolare swap e forward, nonché opzioni su valute). Per quanto attiene la valorizzazione a fair value degli strumenti derivati su tassi di cambio, essa viene calcolata sulla base di algoritmi di valutazione standard di mercato e su quotazioni/contribuzioni di mercato fornite da primari info-provider pubblici. Il VaR derivante dall'accenramento sulle Strutture di Finanza Operativa di posizioni a rischio tasso di cambio di Eni viene calcolato con frequenza giornaliera secondo l'approccio parametrico (varianza/covarianza), adottando un livello di confidenza pari al 99% e un holding period di 20 giorni.

Rischio mercato tasso d'interesse

Le oscillazioni dei tassi di interesse influiscono sul valore di mercato delle attività e passività finanziarie dell'impresa e sul livello degli oneri finanziari netti. L'obiettivo di risk management Eni è la minimizzazione del rischio di tasso di interesse nel perseguimento degli obiettivi di struttura finanziaria definiti e approvati nel "Piano Finanziario". Le Strutture di Finanza Operativa, in funzione del modello di finanza accentrata, raccolgono i fabbisogni finanziari Eni e gestiscono le posizioni rivenienti, ivi incluse le operazioni di carattere strutturale, in coerenza con gli obiettivi del "Piano Finanziario" e garantendo il mantenimento del profilo di rischio entro i limiti definiti. Eni utilizza contratti derivati su tasso di interesse, in particolare Interest Rate Swap, per gestire il bilanciamento tra indebitamento a tasso fisso e indebitamento a tasso variabile. Per quanto attiene alla valorizzazione al fair value degli strumenti derivati su tassi di interesse, essa viene calcolata sulla base di algoritmi di valutazione standard di mercato e su quotazioni/contribuzioni di mercato fornite da primari info-provider pubblici. Il VaR derivante da posizioni a rischio tasso di interesse viene calcolato con frequenza giornaliera secondo l'approccio parametrico (varianza/covarianza), adottando un livello di confidenza pari al 99% e un holding period di 20 giorni.

Rischio mercato commodity

Il rischio di prezzo delle commodity è identificato come la possibilità che fluttuazioni del prezzo delle materie prime e dei prodotti di base producano significative variazioni dei margini operativi di Eni, determinando un impatto sul risultato economico, tale da compromettere gli obiettivi definiti nel piano quadriennale e nel budget. Il rischio di prezzo delle commodity è riconducibile alle seguenti categorie di esposizione:

a) esposizione strategica: esposizioni identificate direttamente dal CdA in quanto frutto di scelte strategiche di investimento o al di fuori dell'orizzonte di pianificazione del rischio. Includono ad esempio le esposizioni associate al programma di produzione delle riserve certe e probabili, i contratti a lungo termine di approvvigionamento gas per la parte non bilanciata da contratti di vendita (già stipulati o previsti), la porzione del margine di raffinazione che il CdA identifica come esposizione di natura strategica (i volumi rimanenti possono essere allocati alla gestione attiva del margine stesso o alle attività di asset backed hedging) e le scorte obbligatorie minime; b) esposizione commerciale: tale tipologia di esposizioni include le componenti contrattualizzate collegate alle attività commerciali/industriali e, qualora connesse ad impegni di take-or-pay, le componenti non contrattualizzate afferenti l'orizzonte temporale del piano quadriennale e del budget e le relative eventuali operazioni di gestione del rischio. Le esposizioni commerciali sono connotate dalla presenza di attività di gestione sistematica del rischio svolte sulla base di logiche rischio/rendimento tramite l'implementazione di una o più strategie e sono soggette a limiti di rischio specifici (VaR, Soglie di revisione strategia e Stop Loss). All'interno delle esposizioni commerciali si individuano in particolare le esposizioni oggetto di asset backed hedging, derivanti dalla flessibilità/opzionalità degli asset; c) esposizione di trading proprietario: operazioni attuate in conto proprio in ottica opportunistica nel breve termine e normalmente non finalizzate alla delivery, sia nell'ambito dei mercati fisici, sia dei mercati finanziari, con l'obiettivo di ottenere un profitto al verificarsi di un'aspettativa favorevole di mercato, nel rispetto di specifici limiti di rischio autorizzati (VaR, Stop Loss). Rientrano nelle esposizioni di trading proprietario le attività di origination qualora queste non siano collegabili ad asset fisici o contrattuali. Il rischio strategico non è oggetto di sistematica attività di gestione/copertura che è eventualmente effettuata solo in particolari condizioni aziendali o di mercato. Lo svolgimento di attività di hedging del rischio strategico, dato il carattere di straordinarietà, è demandato al top management. Tale fattispecie è oggetto di misurazione e monitoraggio ma non è soggetta a specifici limiti di rischio. Previa autorizzazione da parte del CdA, le esposizioni collegate al rischio strategico possono essere impiegate in combinazione ad altre esposizioni di natura commerciale al fine di sfruttare opportunità di naturale compensazione tra i rischi (Natural Hedge) e ridurre conseguentemente il ricorso agli strumenti derivati (attivando pertanto logiche di mercato interno). Per quanto riguarda le esposizioni di natura commerciale, l'obiettivo di risk management Eni è l'ottimizzazione delle attività "core" nel perseguimento degli obiettivi di stabilità dei risultati economici. Le singole Business Unit trasferiscono all'unità di Portfolio Management (Direzione Midstream) il rischio prezzo delle commodity e il connesso rischio cambio economico associato alla propria esposizione; l'unità di Portfolio Management assicura la gestione delle posizioni rivenienti ottimizzando le opportunità di netting e gestendo lo sbilancio sul mercato, per mezzo dell'unità di Trading (Eni Trading & Shipping), per la gestione del rischio commodity, e delle competenti funzioni di finanza operativa, per la gestione del collegato rischio cambio. Per la gestione del rischio prezzo delle commodity derivante dall'esposizione commerciale, Eni utilizza strumenti derivati negoziati nei mercati organizzati MTF, OTF e strumenti derivati negoziati sui circuiti Over The Counter (in particolare contratti swap, forward, Contracts for Differences e opzioni su commodity) con sottostante greggio, gas, prodotti petroliferi, energia elettrica e certificati di emissione. Per quanto attiene alla valorizzazione al fair value degli strumenti derivati su commodity, essa viene calcolata sulla base di algoritmi di valutazione standard di mercato e su quotazioni/contribuzioni di mercato fornite da primari info-provider pubblici o da operatori specifici del settore. Il VaR derivante dalle posizioni delle business unit esposte a rischio commodity viene calcolato con frequenza giornaliera secondo l'approccio della simulazione storica ponderata, adottando un livello di confidenza pari al 95% e un holding period di un giorno.

Rischio mercato liquidità strategica

Il rischio di mercato riveniente dall'attività di gestione della porzione di riserva di liquidità denominata "liquidità strategica" è identificato come la possibilità che fluttuazioni del prezzo degli strumenti investiti (obbligazioni, strumenti di money market e fondi comuni di investimento) influiscano sul valore degli stessi quando sono valutati in bilancio al fair value. Al fine di regolare l'attività di investimento della liquidità strategica, Eni ha definito una specifica politica di investimento con obiettivi e vincoli, definiti in termini di attività finanziarie investibili e limiti operativi, e principi di governance che regolano la gestione e i sistemi di controllo. La costituzione e il mantenimento della riserva di liquidità strategica si propone principalmente di rispondere ai seguenti obiettivi: a) garantire la flessibilità finanziaria. La liquidità deve consentire a Eni di poter far fronte a eventuali fabbisogni straordinari (es. difficoltà di accesso al credito, shock esogeni, quadro macroeconomico e operazioni straordinarie); b) assicurare l'integrale copertura del debito a breve termine e la copertura del debito a medio lungo termine scadente in un orizzonte temporale di 24 mesi, anche nel caso di restrizioni all'accesso al credito. L'attività di gestione della liquidità strategica è sottoposta a una struttura di limiti in termini di VaR (calcolato con la metodologia parametrica con holding period 1 giorno e intervallo di confidenza pari al 99° percentile), Stop Loss e altri limiti operativi in termini di concentrazione, duration, classe di rating, liquidità e strumenti investibili. In nessun caso è permesso il ricorso alla leva finanziaria o la vendita allo scoperto. L'operatività della gestione obbligazionaria ha avuto inizio nel secondo semestre 2013 e per il corso dell'esercizio 2015 il portafoglio investito ha mantenuto un rating medio pari a A/A-, sostanzialmente in linea con quello di Eni, per poi attestarsi sul livello A-/BBB+ nel corso del I semestre 2016, in concomitanza con la discesa del rating della Società.

La seguente tabella riporta i valori registrati nel 2016 in termini di VaR (raffrontati con quelli dell'esercizio 2015) per quanto attiene ai rischi tasso di interesse e di cambio, nella prima parte, nonché al rischio di prezzo delle commodity (aggregato per tipologia di esposizione). Per quanto riguarda l'attività di gestione della liquidità strategica, la sensitivity a variazioni dei tassi di interesse viene espressa riportando i valori di "Dollar Value per Basis Point" (DVBP).

{Value at Risk - approccio parametrico varianze/covarianze; holding period: 20 giorni; intervallo di confidenza: 99%}

[€ milioni]	2015				2016			
	Massimo	Minimo	Media	Fine periodo	Massimo	Minimo	Media	Fine periodo
Tasso di interesse ^(a)	4,87	1,55	3,02	2,96	4,26	1,77	2,64	2,47
Tasso di cambio	0,21	0,01	0,05	0,01	0,16	0,01	0,06	0,06

(a) I valori relativi al VaR di Tasso di interesse e di cambio si riferiscono alla solo Finanza operativa Eni Corporate.

{Value at Risk - approccio simulazione storica; holding period: 1 giorno; intervallo di confidenza: 95%}

[€ milioni]	2015				2016			
	Massimo	Minimo	Media	Fine periodo	Massimo	Minimo	Media	Fine periodo
Portfolio Management Esposizioni Commerciali ^(a)	51,43		21,80		15,99	1,02	6,25	1,08

(a) Il perimetro consiste nella Linea di Business Midstream (esposizioni originanti dalle aree Gas & Power e Refining & Marketing). A partire dal 2014, a seguito dell'approvazione del CdA Eni in data 12 Dicembre 2013, il VaR è calcolato sulla cosiddetta vista Statutory, con orizzonte temporale coincidente con l'anno di Bilancio, includendo tutti i volumi con consegna nell'anno e tutti i derivati finanziari di copertura di competenza. Di conseguenza l'andamento del VaR di Midstream nel corso dell'anno risulta decrescente per il graduale consuntivarsi delle posizioni all'interno dell'orizzonte annuo fissato.

{Sensitivity - Dollar Value of 1 basis point - DVBP}

[€ milioni]	2015				2016			
	Massimo	Minimo	Media	Fine periodo	Massimo	Minimo	Media	Fine periodo
Liquidità strategica ^(a)	0,31	0,25	0,29	0,25	0,42	0,23	0,35	0,35

(a) L'operatività della gestione del portafoglio di liquidità strategica è iniziata nel luglio 2013.

Rischio credito

Il rischio credito rappresenta l'esposizione dell'impresa a potenziali perdite derivanti dal mancato adempimento delle obbligazioni assunte dalla controparte. Eni approccia con policy differenziate i rischi riferiti a controparti per transazioni commerciali rispetto a quelli riferiti a controparti per transazioni finanziarie, in funzione anche, per quanto attiene a questi ultimi, del modello di finanza accentrato adottato. Relativamente al rischio di controparte in contratti di natura commerciale, la gestione del credito è affidata alla responsabilità delle unità di business e alle funzioni specialistiche corporate di finanza e amministrazione dedicate, sulla base di procedure formalizzate di valutazione e di affidamento dei partner commerciali, ivi comprese le attività di recupero crediti e dell'eventuale gestione del contenzioso. A livello corporate vengono definiti gli indirizzi e le metodologie per la quantificazione e il controllo della rischiosità del cliente. Per quanto attiene al rischio di controparte finanziaria derivante dall'impiego della liquidità corrente e strategica, dalle posizioni in contratti derivati e da transazioni con sottostante fisico con controparti finanziarie, le sopra indicate "Linee di indirizzo" individuano come obiettivo di risk management l'ottimizzazione del profilo di rischio nel perseguimento degli obiettivi operativi. I limiti massimi di rischio sono espressi in termini di massimo affidamento per classi di controparti, definite a livello di Consiglio di Amministrazione e basate sul rating fornito dalle principali agenzie. Il rischio è gestito dalla funzione di finanza operativa e da Eni Trading & Shipping per l'attività in derivati su commodity nonché dalle società e aree di business limitatamente alle operazioni su fisico con controparti finanziarie, in coerenza con il modello di finanza accentrata. Nell'ambito dei massimali definiti per classe di rating, sono individuati per ciascuna struttura operativa gli elenchi nominativi delle controparti abilitate, assegnando a ciascuna un limite massimo di affidamento, che viene monitorato e controllato giornalmente.

Rischio di liquidità

Il rischio liquidità è il rischio che l'impresa non sia in grado di rispettare gli impegni di pagamento a causa della difficoltà di reperire fondi (*funding liquidity risk*) o di liquidare attività sul mercato (*asset liquidity risk*). La conseguenza del verificarsi di detto evento è un impatto negativo sul risultato economico nel caso in cui l'impresa sia costretta a sostenere costi addizionali per fronteggiare i propri impegni o, come estrema conseguenza, una situazione di insolvibilità che pone a rischio la continuità aziendale.

L'obiettivo di risk management Eni è quello di porre in essere, nell'ambito del "Piano Finanziario", una struttura finanziaria che, in coerenza con gli obiettivi di business e con i limiti definiti dal Consiglio di Amministrazione (in termini di: (i) rapporto massimo tra indebitamento finanziario netto e mezzi propri (leverage); (ii) incidenza minima dell'indebitamento a medio-lungo termine sull'indebitamento totale; (iii) quota minima dell'indebitamento a tasso fisso sull'indebitamento a medio-lungo termine e (iv) livello minimo della Riserva di liquidità), garantisca a Eni un ammontare adeguato di risorse prontamente disponibili. A tal fine Eni mantiene un significativo ammontare di Riserva di liquidità (attivi finanziari e linee di credito committed), finalizzata a: (i) assicurare l'integrale copertura del debito a breve termine e la copertura del debito a medio-lungo termine scadente in un orizzonte temporale di 24 mesi, anche nel caso di restrizioni all'accesso al credito; (ii) fronteggiare fattori di rischio che potrebbero alterare significativamente i cash flow previsti

nel "Piano Finanziario" (es. modifiche di scenario e/o dei volumi di produzione, rinvii nell'esecuzione di dismissioni); (iii) assicurare la disponibilità di un adeguato livello di elasticità operativa per i programmi di sviluppo Eni; (iv) favorire il mantenimento/miglioramento del merito creditizio (rating). Lo stock di attivi finanziari è impiegato in strumenti finanziari a breve termine e alta liquidabilità, privilegiando un profilo di rischio molto contenuto.

Allo stato attuale, la Società ritiene, attraverso la disponibilità di attivi finanziari e di linee di credito nonché l'accesso, tramite il sistema creditizio e i mercati dei capitali, a un'ampia gamma di tipologie di finanziamento a costi competitivi, di disporre di fonti di finanziamento adeguate a soddisfare le prevedibili necessità finanziarie. Eni ha in essere un programma di Euro Medium Term Notes, grazie al quale il Gruppo può reperire sul mercato dei capitali fino a €20 miliardi; al 31 dicembre 2016 il programma risulta utilizzato per €16,3 miliardi. Standard & Poor's assegna ad Eni il rating BBB+ con outlook Stable per il debito a lungo termine e A-2 per il breve; Moody's assegna ad Eni il rating Baa1 con outlook Stable per il debito a lungo e P-2 per il debito a breve. Il rating Eni è legato, oltre a variabili prettamente endogene e di mercato, al rating sovrano dell'Italia. A tale proposito, sulla base delle metodologie utilizzate da Standard & Poor's e Moody's, un downgrade del rating sovrano italiano potrebbe potenzialmente ripercuotersi sul rating delle società emittenti italiane, tra cui Eni.

Nel 2016 sono stati emessi bond per €3,0 miliardi nell'ambito del programma EMTN e un bond equity linked di € 0,4 miliardi. Al 31 dicembre 2016, Eni SpA dispone di linee di credito non utilizzate a breve termine di €12.174 milioni di cui €40 milioni committed. Le linee di credito non utilizzate a lungo termine committed sono pari a €6.235 milioni, di cui €700 milioni scadenti entro 12 mesi; i relativi contratti prevedono interessi e commissioni di mancato utilizzo, negoziati sulla base delle normali condizioni di mercato.

Pagamenti futuri a fronte di passività finanziarie, debiti commerciali e altri debiti

Nella tavola che segue sono rappresentati gli ammontari di pagamenti contrattualmente dovuti relativi ai debiti finanziari compresi i pagamenti per interessi.

(€ milioni)	Anni di scadenza						Totale
	2016	2017	2018	2019	2020	Oltre	
31.12.2015							
Passività finanziarie a lungo termine	2.293	2.775	1.699	3.396	2.803	7.053	20.019
Passività finanziarie a breve termine	3.687						3.687
Passività per strumenti finanziari derivati	1.524	456	88	41		58	2.167
	7.504	3.231	1.787	3.437	2.803	7.111	25.873
Interessi su debiti finanziari	638	569	446	400	304	1.268	3.625
Garanzie finanziarie	12						12

(€ milioni)	Anni di scadenza						Totale
	2017	2018	2019	2020	2021	Oltre	
31.12.2016							
Passività finanziarie a lungo termine	2.902	1.947	3.653	3.264	1.260	9.522	22.548
Passività finanziarie a breve termine	4.159						4.159
Passività per strumenti finanziari derivati	843	105	84	1	63	21	1.117
	7.904	2.052	3.737	3.265	1.323	9.543	27.824
Interessi su debiti finanziari	601	479	433	336	232	1.236	3.317
Garanzie finanziarie	124						124

Nella tavola che segue è rappresentato il timing degli esborsi a fronte dei debiti commerciali e altri debiti:

[€ milioni]	Anni di scadenza			Totale
	2016	2017-2020	Oltre	
31.12.2015				
Debiti commerciali	5.227			5.227
Altri debiti e anticipi	1.142	257	23	1.422
	6.369	257	23	6.649

[€ milioni]	Anni di scadenza			Totale
	2017	2018-2021	Oltre	
31.12.2016				
Debiti commerciali	5.333			5.333
Altri debiti e anticipi	876	250	23	1.149
	6.209	250	23	6.482

Pagamenti futuri a fronte di obbligazioni contrattuali

In aggiunta ai debiti finanziari e commerciali rappresentati nello stato patrimoniale, Eni ha in essere un insieme di obbligazioni contrattuali il cui adempimento comporterà l'effettuazione di pagamenti negli esercizi futuri. Le principali obbligazioni contrattuali sono relative ai contratti take-or-pay della Gas & Power in base ai quali Eni ha l'obbligo di ritirare volumi minimi di gas o di pagare un ammontare equivalente di denaro con la possibilità di ritirare i volumi sottostanti negli esercizi successivi. Gli ammontari dovuti sono stati calcolati sulla base delle assunzioni di prezzo di acquisto del gas e dei servizi formulate nel piano industriale quadriennale approvato dalla Direzione Aziendale e per gli esercizi successivi sulla base delle assunzioni di lungo termine del management. Nella tabella che segue sono rappresentati i pagamenti non attualizzati dovuti da Eni negli esercizi futuri a fronte delle principali obbligazioni contrattuali in essere.

[€ milioni]	Anni di scadenza						Totale
	2017	2018	2019	2020	2021	Oltre	
Contratti di leasing operativo non annullabili^(a)	93	79	66	50	45	298	631
Costi di abbandono e ripristino siti^(b)	9	52	67	33	15	3.411	3.587
Costi relativi a fondi ambientali	144	88	85	66	46	209	638
Impegni di acquisto	9.274	8.234	8.624	8.000	7.124	65.789	107.045
- Gas ^(c)							
Take-or-pay	7.724	7.218	7.715	7.309	6.676	64.255	100.897
Ship-or-pay	1.550	1.016	909	691	448	1.534	6.148
Altri impegni, di cui:							
Memorandum di intenti Val d'Agri	9	3	2	2	2	111	129
Altri	76					20	96
Totale	9.605	8.456	8.844	8.151	7.232	69.838	112.126

[a] I contratti di leasing operativo riguardano principalmente immobili per ufficio.

[b] Il fondo abbandono e ripristino siti accoglie principalmente i costi che si presume di sostenere al termine dell'attività di produzione di idrocarburi per la chiusura mineraria dei pozzi, la rimozione delle strutture e il ripristino dei siti.

[c] Riguardano impegni di acquisto di beni e servizi che l'impresa è obbligata ad adempiere in quanto vincolanti in base a contratto.

Impegni per investimenti

Nel prossimo quadriennio Eni SpA (comprensiva delle joint operation) prevede di effettuare un programma di investimenti tecnici di circa €2,6 miliardi. Nella tabella che segue sono rappresentati con riferimento alla data di bilancio gli investimenti relativi ai progetti committed di maggiori dimensioni. Un progetto è considerato committed quando ha ottenuto le necessarie approvazioni da parte del management e per il quale normalmente sono stati già collocati o sono in fase di finalizzazione i contratti di procurement.

[€ milioni]	Anni di scadenza					Totale
	2017	2018	2019	2020	2021 e Oltre	
Impegni per progetti committed	722	840	616	469	337	2.984
	722	840	616	469	337	2.984

Altre informazioni sugli strumenti finanziari

Il valore di iscrizione degli strumenti finanziari e i relativi effetti economici e patrimoniali si analizzano come segue:

(€ milioni)	2015			2016		
	Valore di iscrizione	Proventi (oneri) rilevati a		Valore di iscrizione	Proventi (oneri) rilevati a	
Conto economico		Patrimonio netto	Conto economico		Patrimonio netto	
Strumenti finanziari di negoziazione:						
- Strumenti finanziari derivati non di copertura ^(a)	(508)	(741)		(6)	(85)	
- Strumenti finanziari derivati di copertura CFH ^(b)	(554)	(8)	(279)	135	1	1.044
Strumenti finanziari da detenersi sino alla scadenza:						
- Titoli	23			22		
Strumenti finanziari destinati al trading:						
- Titoli ^(c)	5.028	3		6.062	(21)	
Partecipazioni valutate al fair value:						
- Altre imprese disponibili per la vendita ^(d)	368	49				
Crediti e debiti e altre attività/passività valutate al costo ammortizzato						
- Crediti commerciali e altri crediti ^(e)	8.570	(375)		7.895	(373)	
- Crediti finanziari ^(c)	12.937	885		9.169	523	
- Debiti commerciali e altri debiti ^(f)	(6.369)	(231)		(6.209)	(40)	
- Debiti finanziari ^(c)	(24.160)	(1.120)		(26.727)	(832)	

(a) Gli effetti a conto economico sono stati rilevati negli "Altri proventi (oneri) operativi" per €51 milioni di oneri (oneri per €619 milioni nel 2015) e nei "Proventi (oneri) finanziari" per €34 milioni di oneri (oneri per €122 milioni nel 2015).

(b) Gli effetti a conto economico della quota inefficace sono stati rilevati nei "Proventi (oneri) finanziari" e "Altri proventi (oneri) operativi".

(c) Gli effetti a conto economico sono stati rilevati nei "Proventi (oneri) finanziari".

(d) Gli effetti a conto economico sono stati rilevati nei "Proventi (oneri) su partecipazioni".

(e) Gli effetti a conto economico sono stati rilevati negli "Acquisti prestazioni di servizi e costi diversi" per €366 milioni di oneri (oneri per €517 milioni nel 2015) (svalutazioni al netto degli utilizzi) e nei "Proventi (oneri) finanziari" per le differenze di cambio da allineamento al cambio di fine esercizio per €7 milioni di oneri (proventi per €142 milioni nel 2015).

(f) Gli effetti a conto economico sono stati rilevati nei "Proventi (oneri) finanziari" per le differenze di cambio da allineamento al cambio di fine esercizio.

Informazioni sulle valutazioni al fair value

Di seguito è indicata la classificazione delle attività e passività valutate al fair value nello schema di stato patrimoniale secondo la gerarchia del fair value definita in funzione della significatività degli input utilizzati nel processo di valutazione. In particolare, a seconda delle caratteristiche degli input utilizzati per la valutazione, la gerarchia del fair value prevede i seguenti livelli:

- Livello 1: prezzi quotati (e non oggetto di modifica) su mercati attivi per le stesse attività o passività finanziarie;
- Livello 2: valutazioni effettuate sulla base di input, differenti dai prezzi quotati di cui al punto precedente, che, per le attività/passività oggetto di valutazione, sono osservabili direttamente (prezzi) o indirettamente (in quanto derivati dai prezzi);
- Livello 3: input non basati su dati di mercato osservabili.

In relazione a quanto sopra le attività e passività valutate al fair value al 31 dicembre 2016 di Eni SpA sono classificate:

(€ milioni)	2015		2016	
	Livello 1	Livello 2	Livello 1	Livello 2
Attività correnti:				
Attività finanziarie destinate al trading	5.028		6.062	
Rimanenze - Certificati bianchi	28		54	
Strumenti finanziari derivati non di copertura		746		660
Strumenti finanziari derivati di copertura cash flow hedge		27		168
Attività non correnti:				
Altre partecipazioni valutate al fair value	368			
Altre attività finanziarie - Titoli	23		22	
Strumenti finanziari derivati non di copertura		226		252
Strumenti finanziari derivati di copertura cash flow hedge		106		166
Passività correnti:				
Strumenti finanziari derivati non di copertura		1.067		688
Strumenti finanziari derivati di copertura cash flow hedge		457		155
Passività non correnti:				
Strumenti finanziari derivati non di copertura		413		230
Strumenti finanziari derivati di copertura cash flow hedge		230		44

Nel corso dell'esercizio 2016 non vi sono stati trasferimenti tra i diversi livelli della gerarchia del fair value.

Contenziosi

Eni è parte in procedimenti civili e amministrativi e in azioni legali collegate al normale svolgimento delle sue attività. Sulla base delle informazioni attualmente a disposizione, e tenuto conto dei fondi rischi esistenti, Eni SpA ritiene che tali procedimenti e azioni non determineranno effetti negativi rilevanti sul bilancio di esercizio. Per una sintesi dei procedimenti più significativi riguardanti Eni SpA si rinvia al paragrafo "Garanzie, impegni e rischi - Contenziosi" delle Note al bilancio consolidato. Per tali contenziosi, come indicato nelle note al bilancio consolidato, salva diversa indicazione non è stato effettuato alcuno stanziamento perché Eni SpA ritiene improbabile un esito sfavorevole dei procedimenti ovvero perché l'ammontare dello stanziamento non è stimabile in modo attendibile.

Regolamentazione in materia ambientale

Si rinvia al paragrafo "Garanzie, impegni e rischi - Regolamentazione in materia ambientale" delle Note al bilancio consolidato. Con riferimento allo Schema Europeo di Emissions Trading (ETS), nell'esercizio 2016, a fronte di 6,32 milioni di tonnellate di anidride carbonica emessa in atmosfera, sono stati assegnati 4,04 milioni di permessi di emissione. Il deficit risultante (2,28 milioni di tonnellate di permessi di emissione) è stato interamente colmato mediante ricorso al mercato.

37 Ricavi

Di seguito sono analizzate le principali voci che compongono i "Ricavi".

I ricavi della gestione caratteristica si analizzano come segue:

(€ milioni)	2015	2016
Ricavi delle vendite e delle prestazioni	33.657	27.721
Variazioni dei lavori in corso su ordinazione	(4)	(3)
	33.653	27.718

I ricavi delle vendite e delle prestazioni si analizzano come segue:

(€ milioni)	2015	2016
Gas naturale e GPL	14.262	11.517
Prodotti Petroliferi	12.721	10.395
Energia elettrica e utility	2.731	3.130
GNL	1.629	749
Greggi	883	619
Vettoriamento gas su tratte estere	86	91
Gestione sviluppo sistemi informatici	72	67
Gestione energia	3	1
Altre vendite e prestazioni	1.270	1.152
	33.657	27.721

I ricavi delle vendite e delle prestazioni riguardano la Gas & Power per €15.089 milioni, la Refining & Marketing per €11.729 milioni, la Exploration & Production per €768 milioni e la Corporate per €135 milioni.

I ricavi delle vendite e delle prestazioni sono indicati al netto delle seguenti voci:

(€ milioni)	2015	2016
Accise su prodotti petroliferi	(8.568)	(8.714)
Vendite a gestori di stazioni di servizio per consegne fatturate a titolari di carte di credito e carte prepagate	(1.660)	(1.570)
Vendite in conto permuta di prodotti petroliferi, escluse le accise	(770)	(520)
Prestazioni fatturate a partner per attività in joint venture	(333)	(212)
Ricavi operativi relativi a permuta greggi	(33)	(55)
Ricavi per operazioni a premio per fidelizzazione clientela	(25)	(5)
	(11.389)	(11.076)

I ricavi della gestione caratteristica per area geografica di destinazione si analizzano come segue:

(€ milioni)	2015	2016
Italia	22.466	20.509
Resto dell'Unione Europea	8.490	5.713
Africa	454	517
Asia	1.553	466
Resto dell'Europa	392	292
Americhe	271	192
Altre aree	27	29
	33.653	27.718

I ricavi verso parti correlate sono indicati alla nota n. 43 – Parti correlate.

Altri ricavi e proventi

Gli altri ricavi e proventi si analizzano come segue:

(€ milioni)	2015	2016
Proventi per attività in joint venture	69	48
Locazioni, affitti e noleggi	57	53
Plusvalenze da cessioni e da conferimenti	7	4
Altri proventi	204	442
	337	547

I proventi per attività in joint venture di €48 milioni riguardano l'addebito ai partners delle prestazioni interne.

Le locazioni, gli affitti e i noleggi di €53 milioni riguardano essenzialmente i proventi derivanti dai contratti di locazione ai gestori delle stazioni di servizio delle attrezzature e dei locali nei quali viene svolta l'attività non-oil (officine, lavaggi, bar, ristoranti e convenience-store) e i proventi da affitto del ramo d'azienda "Attività logistiche" alla Petrolig Srl (70% Eni) e alla Petroven Srl (68% Eni).

Gli altri proventi di €442 milioni comprendono l'indennizzo assicurativo a carico di Eni Insurance DAC (€217 milioni) relativo all'incidente occorso a dicembre sull'impianto Est presso la raffineria di Sannazzaro.

38 Costi operativi

Di seguito sono analizzate le principali voci che compongono i "Costi operativi".

Acquisti, prestazioni di servizi e costi diversi

Gli acquisti, prestazioni di servizi e costi diversi si analizzano come segue:

(€ milioni)	2015	2016
Costi per materie prime, sussidiarie, di consumo e merci	22.614	18.361
Costi per servizi	8.154	7.585
Costi per godimento di beni di terzi	534	469
Accantonamenti netti ai fondi per rischi e oneri	269	129
Variazioni rimanenze	870	(68)
Altri oneri	828	771
	33.269	27.247

I costi per materie prime, sussidiarie, di consumo e merci riguardano:

(€ milioni)	2015	2016
Gas naturale	11.066	8.737
Materie prime, sussidiarie	8.006	6.204
Prodotti	2.584	2.578
Semilavorati	736	589
Materiali e materie di consumo	369	353
a dedurre:		
Acquisti per investimenti	(120)	(79)
Ricavi recuperi da partner quota costi acquisto per materie prime, sussidiarie, di consumo e merci	(27)	(21)
	22.614	18.361

I costi per servizi riguardano:

(€ milioni)	2015	2016
Trasporto e distribuzione di gas naturale	3.358	3.124
Trasporto e distribuzione di energia elettrica	1.119	1.121
Tollig fee per la produzione di energia elettrica	627	535
Progettazione e direzione lavori	446	485
Costruzioni, rilievi geologici e geofisici e perforazioni	807	436
Manutenzioni	365	383
Trasporti e movimentazioni	355	293
Costi di vendita diversi	287	285
Consulenze e prestazioni professionali	272	266
Sviluppo, gestione infrastrutture e applicativi ICT	317	221
Servizi di modulazione e stoccaggio	161	151
Postali, telefoniche e ponti radio	126	113
Viaggi, missioni e altri	80	112
Pubblicità, promozione e attività di comunicazione	95	88
Compensi di lavorazione	23	20
Altri	961	797
	9.399	8.430
a dedurre:		
Servizi per investimenti	(957)	(664)
Ricavi recuperi da partner quota costi per servizi	(288)	(181)
	8.154	7.585

I costi di ricerca e sviluppo che non soddisfano le condizioni stabilite per la loro rilevazione nell'attivo patrimoniale, ammontano a €122 milioni.

I costi per godimento beni di terzi di €469 milioni comprendono royalties su prodotti petroliferi estratti per €77 milioni (€150 milioni al 31 dicembre 2015) e canoni per contratti di leasing operativo per €178 milioni (€180 milioni al 31 dicembre 2015). I canoni per contratti di leasing non annullabili ammontano a €129 milioni (€115 milioni al 31 dicembre 2015). I canoni minimi futuri per anno e per tipologia di contratto non annullabile si analizzano come segue:

(€ milioni)	Totale	Primo anno	Secondo anno	Terzo anno	Quarto anno	Quinto anno	Oltre 5 anni
Immobili per uffici	617	86	75	64	49	45	298
Altri	14	7	4	2	1		
Totale pagamenti minimi futuri per operazioni di leasing non annullabili	631	93	79	66	50	45	298

Gli accantonamenti netti ai fondi per rischi e oneri di €129 milioni sono diminuiti di €140 milioni. Le informazioni relative ai fondi rischi e oneri sono indicate alla nota n. 30 – Fondi per rischi e oneri, cui si rinvia.

Gli altri oneri di €771 milioni includono essenzialmente: (i) l'accantonamento al fondo svalutazione crediti (€366 milioni); (ii) le imposte indirette e tasse (€227 milioni); (iii) gli oneri relativi a differenziali zonali addebitati dal GSE - Gestore Servizi Energetici, oneri per transazioni effettuate sulla borsa elettrica e oneri relativi a CTR (Corrispettivo per il servizio di Trasmissione) dell'energia elettrica immessa nella rete nazionale (€38 milioni).

Costo lavoro

Il costo lavoro si analizza come segue:

(€ milioni)	2015	2016
Salari e stipendi	874	899
Oneri sociali	250	251
Oneri per benefici ai dipendenti	101	105
Costi personale in comando	80	64
Altri costi	16	24
	1.321	1.343
a dedurre:		
- proventi relativi al personale	(96)	(117)
- incrementi di immobilizzazioni per lavori interni	(68)	(43)
- ricavi recuperi da partner quota costo lavoro	(9)	(4)
	1.148	1.179

Il costo lavoro di €1.179 milioni è aumentato di €31 milioni in relazione alla normale evoluzione della forza lavoro e della dinamica retributiva.

Gli oneri per benefici ai dipendenti sono analizzati alla nota n. 31 – Fondi per benefici ai dipendenti.

Numero medio dei dipendenti

Il numero medio dei dipendenti ripartito per categoria è il seguente:

	2015	2016
Dirigenti	644	665
Quadri	4.340	4.498
Impiegati	6.414	6.559
Operai	1.065	1.078
	12.463	12.800

Il numero medio dei dipendenti è calcolato come media mensile dei dipendenti per categoria.

Compensi spettanti al key management personnel

I compensi spettanti a soggetti che hanno il potere e la responsabilità della pianificazione, direzione e controllo della Società e quindi gli amministratori esecutivi e non, i Dirigenti con responsabilità strategiche (cd. key management personnel) in carica nel corso dell'esercizio ammontano (inclusi i contributi e gli oneri accessori) a €36 milioni e €41 milioni rispettivamente per il 2015 e il 2016 e si analizzano come segue:

(€ milioni)	2015	2016
Salari e stipendi	21	24
Benefici successivi al rapporto di lavoro	2	2
Altri benefici a lungo termine	11	11
Indennità per cessazione rapporto di lavoro	2	4
	36	41

Compensi spettanti agli amministratori e sindaci

I compensi spettanti agli amministratori ammontano a €7,1 milioni e i compensi spettanti ai sindaci ammontano a €375 mila (art. 2427, n.16 del Codice Civile). Questi compensi riguardano gli emolumenti e ogni altra somma avente natura retributiva, previdenziale e assistenziale dovuta per lo svolgimento della funzione che abbiano sostituito un costo per la Società, anche se non soggetti all'imposta sul reddito delle persone fisiche.

Altri proventi (oneri) operativi

Gli altri proventi (oneri) operativi relativi a strumenti finanziari derivati su commodity si analizzano come segue:

(€ milioni)	2015	2016
Proventi (oneri) netti su strumenti finanziari derivati non di copertura	(619)	(51)
Proventi (oneri) netti su strumenti finanziari derivati di copertura cash flow hedge	(3)	1
	(622)	(50)

Gli altri oneri operativi netti di €50 milioni (oneri operativi netti di €622 milioni al 31 dicembre 2015) riguardano: (i) la rilevazione a conto economico degli effetti relativi al regolamento e alla valutazione al fair value degli strumenti finanziari derivati su commodity in parte privi dei requisiti formali per essere trattati in base all' hedge accounting (€51 milioni); (ii) la rilevazione a conto economico degli effetti relativi alla quota inefficace principalmente del fair value degli strumenti finanziari derivati su commodity posti in essere da Gas & Power (provento netto di €1 milioni).

I costi verso parti correlate sono indicati alla nota n. 43 – Rapporti con parti correlate.

Ammortamenti e svalutazioni

Gli ammortamenti e svalutazioni si analizzano come di seguito indicato:

(€ milioni)	2015	2016
Ammortamenti:		
- immobili, impianti e macchinari	804	729
- attività immateriali	90	86
	894	815
Svalutazioni:		
- immobili, impianti e macchinari	132	443
	132	443
	1.026	1.258

Gli ammortamenti e le svalutazioni di €1.258 milioni sono aumentati di €232 milioni a seguito essenzialmente delle maggiori svalutazioni di asset a gas a seguito del deterioramento dello scenario prezzi.

Per maggiori informazioni sulle svalutazioni, si rinvia alla nota n. 18 – Svalutazioni e riprese di valore di attività materiali e immateriali.

Radiazioni

Gli ammortamenti e svalutazioni si analizzano come di seguito indicato:

(€ milioni)	2015	2016
Radiazioni:		
- immobili, impianti e macchinari	63	209
- attività immateriali		
	63	209

Le radiazioni di €209 milioni riguardano la Refining & Marketing per €193 milioni, relative alla radiazione delle unità di impianto EST danneggiate presso la raffineria di Sannazzaro a seguito dell'evento occorso a inizi dicembre 2016, e la Exploration & Production per €16 milioni.

39 Proventi (oneri) finanziari

I proventi (oneri) finanziari si analizzano come segue:

(€ milioni)	2015	2016
Proventi (oneri) finanziari:		
Proventi finanziari	2.642	2.149
Oneri finanziari	(2.982)	(2.540)
Proventi (oneri) su attività finanziarie destinate al trading	3	(21)
	(337)	(412)
Strumenti finanziari derivati	(94)	(34)
	(431)	(446)

Il valore netto dei proventi e oneri finanziari si analizza come segue:

(€ milioni)	2015	2016
Proventi (oneri) finanziari correlati all'indebitamento finanziario netto:		
Interessi e altri oneri su prestiti obbligazionari	(655)	(563)
Interessi e altri oneri verso banche e altri finanziatori	(52)	(65)
Interessi attivi su depositi e c/c	5	2
Proventi (oneri) da attività finanziarie destinate al trading	3	(21)
Interessi e altri proventi su crediti finanziari non strumentali all'attività operativa	59	66
Commissioni mancato utilizzo linee di credito	(19)	(16)
	(659)	(597)
Differenze attive (passive) di cambio:		
Differenze attive realizzate	1.834	1.554
Differenze attive da valutazione	464	377
Differenze passive realizzate	(1.562)	(1.344)
Differenze passive da valutazione	(592)	(478)
	144	109
Altri proventi (oneri) finanziari:		
Oneri finanziari connessi al trascorrere del tempo ^(a)	(45)	(50)
Interessi e altri proventi su crediti finanziari strumentali all'attività operativa	172	92
Commissioni per servizi finanziari	44	38
Oneri correlati ad operazioni di factoring	(38)	(32)
Interessi su crediti d'imposta	5	1
Altri proventi	59	19
Altri oneri	(52)	(32)
	145	36
Oneri finanziari imputati all'attivo patrimoniale	33	40
	(337)	(412)

(a) La voce riguarda l'incremento dei fondi rischi ed oneri che sono indicati, ad un valore attualizzato, nelle passività non correnti del bilancio.

I proventi (oneri) su strumenti finanziari derivati si analizzano come segue:

(€ milioni)	2015	2016
Strumenti finanziari derivati su valute	(126)	(11)
Strumenti finanziari derivati su tassi d'interesse	(1)	(47)
Opzione implicite su prestiti obbligazionari convertibili	33	24
	(94)	(34)

Gli oneri netti su strumenti finanziari derivati su valute e su tassi di interesse di €58 milioni si determinano per effetto essenzialmente della rilevazione a conto economico degli effetti relativi ai regolamenti e alla valutazione al fair value dei contratti derivati che non possono considerarsi di copertura secondo gli IFRS in quanto realizzati per importi corrispondenti all'esposizione netta dei rischi su cambi e su tassi di interesse e, pertanto, non sono riferibili a specifiche transazioni commerciali o finanziarie.

I proventi netti su opzioni di €24 milioni riguardano essenzialmente i proventi realizzati a seguito della chiusura dell'opzione implicita del prestito obbligazionario convertibile in azioni ordinarie Snam SpA per €26 milioni, pari al fair value al 31 dicembre 2015.

I proventi (oneri) finanziari verso parti correlate sono indicati alla nota n. 43 – Rapporti con parti correlate.

40 Proventi (oneri) su partecipazioni

I proventi (oneri) su partecipazioni si analizzano come segue:

(€ milioni)	2015	2016
Dividendi	10.366	6.486
Plusvalenze nette da vendite	149	
Altri proventi	49	202
Totale proventi	10.564	6.688
Svalutazioni e perdite	[5.423]	[630]
	5.141	6.058

I proventi su partecipazioni si analizzano come segue:

(€ milioni)	2015	2016
Dividendi		
Eni International BV	6.568	5.635
Eni Insurance DAC	30	400
EniPower SpA	66	91
Ecofuel SpA	90	87
Trans Tunisian Pipeline Company Ltd	68	79
Eni Finance International SA	77	77
Eni Gas & Power NV	2.249	46
Floaters SpA	17	13
Transmed SpA		11
Gas Distribution Company Thessaloniki-Thessaly S.A.	8	10
Tecnomare SpA	7	6
Transmediterranean Pipeline Ltd		6
Eteria Parohis Aeriou Thessalias AE	4	5
Eni Adfin SpA	2	4
Eni Fuel Centro Sud SpA	4	3
Eni Fuel Nord SpA	4	3
Eni Investments Plc	1.021	
Snam SpA	72	
Eni Mediterranea Idrocarburi SpA	29	
Galp Energia SGPS SA	21	
Unión Fenosa Gas SA	13	
LNG Shipping SpA	11	
Altre	5	10
	10.366	6.486
Plusvalenze nette da vendite		
Vendita azioni Galp Energia SGPS SA	98	
Vendita azioni Snam SpA	46	
Vendita Società Argentine	5	
	149	
Altri proventi		
Ripresa di valore Versalis SpA		193
Ripresa di valore Eni Fuel SpA		6
Proventi da valutazione al fair value azioni Snam SpA al servizio del Bond Convertibile	49	
Altri Proventi		3
	49	202
Totale proventi	10.564	6.688

Le svalutazioni e gli altri oneri si analizzano come segue:

(€ milioni)	2015	2016
Svalutazioni		
Eni Gas & Power NV	2.249	
Versalis SpA	1.541	
Eni Petroleum Co Inc	558	
Eni Investments Plc	365	
Syndial SpA	284	252
Raffineria di Gela SpA	173	100
Eni Angola SpA	141	
Società Adriatica Idrocarburi SpA	41	
Eni Mediterranea Idrocarburi SpA	40	53
Eni West Africa SpA	13	37
Floaters SpA		31
LNG Shipping SpA		27
Tigàz Zrt		27
Servizi Aerei SpA		17
Unión Fenosa Gas SA		9
Agenzia Giornalistica Italia SpA	2	7
EniServizi SpA	1	7
Eni Mozambico SpA	4	3
Altre minori	4	6
	5.416	576
Altri oneri		
Oneri per cessione Snam SpA		32
Oneri per cessione Stogit SpA		21
Oneri per cessione Snamprogetti SpA		1
Perdite su partecipazione Raffineria di Gela SpA	7	
	7	54
Totale oneri	5.423	630

41 Imposte sul reddito

Le imposte sul reddito si analizzano come segue:

(€ milioni)	2015	2016
- IRES	31	44
- IRAP		
Totale imposte correnti	31	44
Imposte differite	49	35
Imposte anticipate ^(a)	(536)	160
Totale imposte differite e anticipate	(487)	195
Totale imposte estere	(10)	(10)
Totale imposte sul reddito di Eni SpA	(466)	229
Imposte correnti relative alla joint operation	1	6
Imposte anticipate nette relative alla joint operation	27	(3)
Totale imposte sul reddito joint operation	28	3
	(438)	232

(a) Per il commento alle imposte anticipate si rinvia alla nota n. 21 – Attività per imposte anticipate.

Alla data del 31 dicembre 2016 risultano definiti per Eni SpA tutti i periodi d'imposta fino al 2011, sia per quanto concerne le imposte dirette sia per quanto concerne l'IVA.

L'analisi della differenza tra l'aliquota teorica e l'aliquota effettiva di Eni SpA, inclusiva delle joint operation è di seguito analizzata:

(€ milioni)	2015		2016		
		Aliquota	Imposta	Aliquota	Imposta
Utile prima delle imposte	2.572	27,50%	707	3.934	27,50%
Differenza tra valore e costi della produzione	(2.138)	4,29%		(1.678)	4,28%
Aliquota teorica		27,50%			27,50%
Effetto delle variazioni in aumento (diminuzione) rispetto all'aliquota teorica:					
- dividendi esclusi da tassazione		-105,33%			-43,04%
- perdite fiscali società consolidate		0,5%			-2,11%
- svalutazioni/rivalutazioni partecipazioni		57,97%			3,00%
- svalutazione anticipate		13,26%			8,82%
- effetto aliquota		15,24%			0,91%
- delta aliquota Eni East Africa		0,7%			
- altre variazioni		7,19%			-0,98%
Aliquote effettiva		17,03%			-5,90%

Questa differenza è dovuta essenzialmente alla quota non imponibile dei dividendi incassati nell'esercizio, con un effetto sul tax rate del 43,04%. Questo effetto è stato parzialmente compensato dall'accantonamento al fondo svalutazione delle imposte anticipate (con un effetto sul tax rate dell'8,82%).

42 Esplorazione e valutazione di risorse Oil & Gas

I valori rilevati in bilancio in merito all'attività di esplorazione e valutazione di risorse minerarie, relative alla Exploration & Production, sono di seguito indicati:

(€ milioni)	2015	2016
Ricavi relativi all'attività di esplorazione e valutazione		
Costi di esplorazione ed appraisal imputati a conto economico:		
- write-off di costi di esplorazione ed appraisal	66	6
- costi per prospezioni geologiche e geofisiche	29	26
Totale costi di esplorazione ed appraisal imputati a conto economico	95	32
Attività materiali: attività di esplorazione ed appraisal	670	697

43 Rapporti con parti correlate

Le operazioni compiute da Eni con le parti correlate riguardano:

- a) lo scambio di beni, la prestazione di servizi, la provvista e l'impiego di mezzi finanziari con le imprese controllate, collegate e joint venture, come meglio specificato nel prosieguo;
- b) lo scambio di beni e la prestazione di servizi con altre società controllate dallo Stato, come meglio specificato nel prosieguo;
- c) il rapporto intrattenuto con Vodafone Italia SpA correlata a Eni SpA per il tramite di un componente del Consiglio di Amministrazione. I suddetti rapporti riguardano essenzialmente costi per servizi di comunicazione mobile per €7 milioni, assegnati a seguito di gara, e quindi esenti dall'applicazione della procedura interna Eni "Operazioni con interessi degli amministratori e sindaci e operazioni con parti correlate" emanata in attuazione della normativa Consob, ovvero, ove non esenti, valutati positivamente in applicazione della citata procedura;
- d) i contributi a enti che perseguono iniziative di carattere umanitario, culturale e scientifico e i contributi versati ai fondi pensione. In particolare nel corso del 2016 con: (i) Eni Foundation, costituita senza scopo di lucro e con l'obiettivo di perseguire esclusivamente finalità di solidarietà sociale ed umanitaria nei settori dell'assistenza, della sanità, dell'educazione, della cultura e dell'ambiente, nonché della ricerca scientifica e tecnologica (€4 milioni); (ii) Fondazione Eni Enrico Mattei (FEEM), costituita con lo scopo di contribuire, attraverso studi, ricerche e iniziative di formazione e informazione, all'arricchimento delle conoscenze sulle problematiche riguardanti l'economia, l'energia e l'ambiente su scala locale e globale (€4 milioni); (iii) fondo pensione dirigenti (€20 milioni).

Tutte le operazioni sono state compiute nell'interesse della Società ad eccezione delle operazioni con gli enti che perseguono iniziative di carattere umanitario, culturale e scientifico, e fanno parte dell'ordinaria gestione.

L'analisi dei rapporti di natura commerciale e diversa con le imprese controllate, collegate e joint venture e con altre società controllate dallo Stato è la seguente:

Esercizio 2015

(€ milioni)

Denominazione	31.12.2015						2015					
	Crediti e altre attività	Debiti e altre passività	Derivati attivi	Derivati passivi	Garanzie	Costi ^(a)			Ricavi ^(b)			Derivati Commodity
						Beni	Servizi	Altro	Beni	Servizi	Altro	
Imprese controllate												
Agip Caspian Sea BV	35				14.464					29	4	
Agip Karachaganak BV	18				3.174		2			19	2	
Agip Oil Ecuador BV	2				121					6		
Ecofuel SpA	3	17			8	208				1	2	
Eni AEP Ltd					112							
Eni Angola SpA	39				3.262					68		
Eni Austria GmbH	3				9				61	1		
Eni Congo SA	53									121		
Eni Deutschland GmbH	70	6			4	93			858	1		
Eni Engineering Ltd	3	24					87			1	2	
Eni Finance International SA	1	1	74	198				1		1		
Eni France Sarl	1				44	151			9	1		
Eni Fuel Centro-Sud SpA	111	1			1				558	2	1	
Eni Fuel Nord SpA	109				26				512	2		
Eni Gas & Power France SA	170				49				812			
Eni Gas & Power NV	167	11			160	29	4		425		1	
Eni Insurance Designated Activity Company	6	1			195		24					
Eni International Resources Ltd	7	41					34	60		2	1	
Eni Lasmo Ltd					594					6		
Eni Liverpool Bay Operating Co Ltd					146							
Eni Mediterranea Idrocarburi SpA	26	37			6	277	12	7	96	18	1	
Eni México S. de RL de CV					101							
Eni Middle East BV					465							
Eni Mozambique Engineering Ltd	5	18					74				3	
Eni Norge AS	25	9	1	1	226	130	2			26		
Eni North Africa BV	30	(15)			68	556	(2)			45	5	
Eni Pakistan (M) Ltd Sarl					55							
Eni Petroleum Co Inc	15	2			266		5			20		
Eni Rete oil&nonoil SpA	27	21			9	2	8		467	4	4	
Eni Slovenija Doo	5				8				86			
Eni Suisse SA	8	1				31			106	1		
Eni Trading & Shipping Inc					112							
Eni Trading & Shipping SpA	1.160	1.846	513	1.502	6.965	7.324	198	11	3.351	6	35	(1.237)
Eni ULX Ltd					143							
Eni UK Ltd	8	40			16		57			18		
Eni Usa Gas Marketing LIC	1				1.686							
Eni US Operating Co Inc					827						1	
Eni West Africa SpA	1				67					1		
EniPower Mantova SpA	21	14			6	24	99		107	9		
EniPower SpA	72	213	3		24	108	435	5	273	49	1	
EniServizi SpA	25	11			52	4	121	14	14	19	5	
First Calgary Petroleums LP					1.392							
Floaters SpA	2	18					1	50			1	
LNG Shipping SpA	4	4			1	12		104	16		1	
Nigerian Agip Oil Co Ltd	87	85			75		1			29		

Note al bilancio

(€ milioni)

Denominazione	31.12.2015					2015						
	Crediti e altre attività	Debiti e altre passività	Derivati attivi	Derivati passivi	Garanzie	Costi ^(a)			Ricavi ^(b)			Derivati
						Beni	Servizi	Altro	Beni	Servizi	Altro	Commodity
Raffineria di Gela SpA	12	35			144	6	22	7	16	11	1	
Saipem (Portugal) Comércio Marítimo, Sociedade Unipessoal, Lda	2		16	15	343				5			
Saipem Canada Inc												
Saipem Contracting Algeria SpA					82							
Saipem Contracting (Nigeria) Ltd					350							
Saipem Ingeniería y Construcciones SLU					238							
Saipem Ltd			2	1	55							
Saipem Misr for Petroleum Service Sae			1	1	50							
Saipem SA		2	29	21	239		24					
Saipem SpA	17	103	78	35	1.402		111	1	2	15		
Snamprogetti Saudi Arabia Co Ltd Llc					65							
Syndial SpA	29	91			885		63	25	2	28	3	
Tecnomare SpA	7	31			7		61			5	1	
Tigaz Zrt	1			1	257						2	
Trans Tunisian Pipeline Company SpA		246					308			56		
Versalis SpA	121	38	1	1	1.184	7	7		500	103	5	7
Versalis France Sas					95							
Altre*	282	108	29	4	397	88	75	36	103	334	88	
	2.791	3.060	747	1.780	40.732	9.050	1.833	321	8.379	1.058	170	(1.230)
Imprese collegate e joint venture												
CEPAV (Consorzio Eni per l'Alta Velocità) Uno					6.122							
Società EniPower Ferrara Srl	17	13			10	10	100		82	14		
Unión Fenosa Gas SA					57						1	
Altre*	14	15			7	10	66	1	13	2	9	
	31	28			6.196	20	166	1	95	16	10	
Imprese controllate dallo Stato												
Gruppo Enel	30	59					1.033		195	128		
Gruppo Gestore Servizi Energetici	43	58				419	5	24	307	43		
Gruppo Snam	141	518			3	137	2.002	3	247	20	1	
Gruppo Terna SpA	4	24				17	117	14	2	14	28	12
Altre imprese a controllo statale*	15	29					46	8	26	1	1	
	233	688			3	573	3.203	49	777	206	30	12
Fondi pensione e fondazioni												
		2					4	27				
	3.055	3.778	747	1.780	46.931	9.643	5.206	398	9.251	1.280	210	(1.218)

(a) I costi si differenziano da quelli dello schema di conto economico perché sono esposti al lordo delle quote capitalizzate e del costo per personale in comando.

(b) I ricavi si differenziano da quelli dello schema di conto economico perché sono esposti i proventi relativi al personale in comando.

(*) Per rapporti di importo unitario inferiori a €50 milioni.

Esercizio 2016

(€ milioni)

Denominazione	31.12.2016					2016							
	Crediti e altre attività	Debiti e altre passività	Derivati attivi	Derivati passivi	Garanzie	Costi ^(a)			Ricavi ^(b)			Derivati	
						Beni	Servizi	Altro	Beni	Servizi	Altro	Commodity	
Imprese controllate													
Agip Caspian Sea BV	11				14.944						14	3	
Agip Karachaganak BV	8	1			3.279		2				17	3	
Agip Oil Ecuador BV	1				127						4		
Ecofuel SpA	6	18			8	157			2	2	1		
Eni AEP Limited					109								
Eni Angola SpA	37	1			3.205						57	8	
Eni Austria GmbH	9				12				86		1		
Eni Congo SA	23										73	2	
Eni Deutschland GmbH	72	12			3	94			604		2		
Eni Finance International SA	2		156	84								1	
Eni France Sàrl	1	(1)			55	125		(1)	7		1		
Eni Fuel Centrosud SpA											357	1	1
Eni Fuel Nord SpA											328	1	1
Eni Fuel SpA	246	26			46		6		633		5	6	
Eni Gas & Power France SA	211				39		(1)		795			1	
Eni Gas & Power NV	560	7			18	20	(9)	1	370		1	1	
Eni Ghana Exploration and Production Ltd	23						1				50	2	
Eni Insurance Designated Activity Company	220	2			196		26				1	218	
Eni International Resources Limited	5	38					20	43			2	1	
Eni Lasmo plc					614								
Eni Mediterranea Idrocarburi SpA	35	39			6	172	3	8	63		21	1	
Eni México S. de RL de CV	3				107						9		
Eni Middle East BV					480								
Eni Mozambique Engineering Ltd	8	17					75				2	8	
Eni Norge AS	15	5	1		239	57	4				22	5	
Eni North Africa BV	15	2			70	66	(2)				29	6	
Eni Pakistan (M) Ltd Sàrl					56								
Eni Pakistan Ltd	5				50						6		
Eni Petroleum US Llc					275								
Eni Suisse SA	8	1				8			78		1		
Eni Trading & Shipping Inc					288								
Eni Trading & Shipping SpA	1.069	1.369	784	602	7.506	6.337	134	18	3.714	18	27	349	
Eni ULX Ltd					112								
Eni US Operating Co Inc					664								
Eni USA Gas Marketing Llc	2				1.741								
Eni West Africa SpA	1				69						1		
EniPower Mantova SpA	21	30			6	15	99		90		4		
EniPower SpA	83	202	1		25	100	344	4	241		91		
EniServizi SpA	18	18			32	4	115	10	10		16	6	
First Calgary Petroleum LP					1.438								
Floaters SpA	2	13			1			50			2		
leoc Production BV	144	2			2						203	4	
Liverpool Bay Ltd					114								
LNG Shipping SpA	6	5				5	3	64	7				
Nigerian Agip Oil Co Ltd	107	13			78		(1)				28	1	
Raffineria di Gela SpA	5	37			143	4	20	9	6		11	1	
Syndial Servizi Ambientali SpA	28	104			784		95	13	2		26	7	

Note al bilancio

(€ milioni)

Denominazione	31.12.2016					2016						
	Crediti e altre attività	Debiti e altre passività	Derivati attivi	Derivati passivi	Garanzie	Costi ^(a)			Ricavi ^(b)			Derivati
						Beni	Servizi	Altro	Beni	Servizi	Altro	Commodity
Tecnomare - Società per lo Sviluppo delle Tecnologie Marine SpA	9	68			7	94				7	2	
Tigàz Zrt	1				71	(1)					1	
Trans Tunisian Pipeline Company SpA	17	200				359				59		
Versalis France SAS					95							
Versalis SpA	107	57		2	1.146	7	2		378	93	5	7
Altre*	168	111	2		224	28	99	35	50	175	69	
	3.312	2.397	944	688	38.484	7.199	1.487	254	7.821	1.057	391	356
Imprese collegate e joint venture												
Gruppo Saipem	22	102			8.100	93			4	7	1	
Società EniPower Ferrara Srl	16	8			10	9	94		71	6		
Unión Fenosa Gas SA					57				93		1	
Altre*	28	6			1	5	59	2	27	4	7	
	66	116			8.168	14	246	2	195	17	9	
Imprese controllate dallo Stato												
Gruppo Enel	27	127				28	779		75	89	18	
Gruppo Italgas	54	1				4						
Gruppo Snam	39	540			1	125	1.901	4	97	12		
Gruppo Terna	21	31				1	165	7	5	55		13
GSE - Gestore Servizi Energetici	57	27				206	5	32	344	68	1	
Altre imprese a controllo statale*	27	18				28			59	3		
	225	744			1	360	2.882	43	580	227	19	13
Fondi pensione e fondazioni												
		2					4	24				
	3.603	3.259	944	688	46.653	7.573	4.619	323	8.596	1.301	419	369

(a) I costi si differenziano da quelli dello schema di conto economico perché sono esposti al lordo delle quote capitalizzate e del costo per personale in comando.

(b) I ricavi si differenziano da quelli dello schema di conto economico perché sono esposti i proventi relativi al personale in comando.

(*) Per rapporti di importo unitario inferiori a €50 milioni.

I rapporti più significativi con le imprese controllate, collegate e joint venture riguardano:

- l'acquisto di greggio da Eni Trading & Shipping SpA e da Eni Mediterranea Idrocarburi SpA sulla base dei corrispettivi legati alle quotazioni dei greggi di riferimento sui mercati internazionali riconosciuti;
- la fornitura di prodotti petroliferi a società italiane controllate (tra le principali Eni Fuel SpA, Eni Fuel Centrosud SpA, Eni Fuel Nord SpA, Eni Mediterranea Idrocarburi SpA, Eni Trading & Shipping SpA, Versalis SpA), nonché di greggi a Eni Deutschland GmbH e prodotti petroliferi a controllate estere, principalmente europee (tra cui Eni Suisse SA, Eni Austria GmbH). I rapporti sono regolati sulla base di corrispettivi legati alle quotazioni dei prodotti e dei greggi sui mercati internazionali di riferimento riconosciuti;
- la fornitura di gas e GNL a società controllate e collegate in Italia (Versalis SpA, Eni Trading & Shipping SpA) e all'estero (Eni Gas & Power France SA, Eni Gas & Power NV e Unión Fenosa Gas SA) sulla base di corrispettivi legati all'andamento dei principali prodotti energetici;
- la fornitura di energia elettrica e vapore a società controllate (EniPower SpA, Eni Gas & Power NV, Eni Trading & Shipping SpA);
- l'acquisto di gas da società controllate e collegate (tra le principali Eni North Africa BV, Eni Mediterranea Idrocarburi SpA, Eni Norvegia AS, Eni Gas & Power NV, Eni Trading & Shipping SpA) sulla base di corrispettivi legati all'andamento dei principali prodotti energetici;
- l'acquisizione di servizi di ingegneria da Tecnomare - Società per lo Sviluppo delle Tecnologie Marine SpA e Eni Mozambique Engineering Ltd;
- l'acquisto di carburante per aviazione da Eni France Sàrl ed Eni Deutschland GmbH sulla base di corrispettivi legati alle quotazioni del prodotto sui mercati internazionali riconosciuti;
- la fornitura di servizi specialistici nel campo dell'upstream petrolifero a società controllate e collegate (tra le principali Agip Caspian Sea BV, Eni Angola SpA, Eni Congo SA, Eni Ghana Exploration and Production Ltd, Eni Mediterranea Idrocarburi SpA, Eni Norvegia AS, Eni North Africa BV, leoc Production BV, Nigerian Agip Oil Co Ltd) fatturati sulla base dei costi sostenuti;
- l'acquisizione di servizi di trasporto gas all'estero da Trans Tunisian Pipeline Company SpA; i ricavi verso la Trans Tunisian Pipeline Company SpA riguardano essenzialmente la vendita del gas utilizzato dalla società per assolvere il proprio debito d'imposta in natura nei confronti dello Stato tunisino;
- l'acquisizione di servizi di trasporto marittimo da LNG Shipping SpA;
- l'acquisizione di servizi relativi all'utilizzo del mezzo navale Firenze FPSO impiegato nel giacimento offshore Aquila da Floaters SpA;
- l'acquisto di prodotti petrolchimici da Ecofuel SpA sulla base di corrispettivi legati alle quotazioni sui mercati internazionali riconosciuti dei prodotti;
- l'acquisizione di vapore ed energia elettrica da EniPower SpA e di energia elettrica da Società EniPower Ferrara Srl;
- l'acquisizione del servizio di cabotaggio (via mare) di prodotti da Eni Trading & Shipping SpA;
- il servizio di Tolling che Eni acquista dalle società EniPower SpA ed EniPower Mantova SpA prevede la consegna in conto lavorazione del gas e la messa a disposizione dell'energia elettrica prodotta;
- l'acquisizione di servizi di ingegneria e di perforazione da Saipem SpA;
- il riconoscimento a Syndial Servizi Ambientali SpA degli oneri ambientali sostenuti a fronte di garanzie rilasciate all'atto della cessione delle partecipazioni in Agricoltura SpA e Singea SpA.

Eni ha inoltre rapporti commerciali con società di scopo finalizzati alla prestazione di servizi al Gruppo Eni (tra le principali EniServizi SpA, Eni Insurance Designated Activity Company ed Eni International Resources Ltd). In particolare i rapporti con EniServizi SpA che svolge servizi generali quali la gestione di immobili, la ristorazione, la guardiana, l'approvvigionamento dei beni non strategici e la gestione di magazzini. In considerazione dell'attività svolta e della natura della correlazione (società possedute interamente o pressoché interamente), i servizi forniti da queste società sono regolati sulla base di tariffe definite sulla base dei costi sostenuti – così come quelli che Eni fornisce alle proprie controllate in ambito informatico, amministrativo, finanziario, legale e di procurement – e della remunerazione del capitale investito.

Eni stipula con Eni Trading & Shipping SpA contratti derivati a copertura del rischio commodity.

I rapporti più significativi con le imprese controllate dallo Stato riguardano:

- la vendita di gasolio, la vendita di carburante tramite carte di pagamento, la compravendita di gas, titoli ambientali e servizi di trasporto con il Gruppo Enel;
- la compravendita di energia elettrica e la vendita di prodotti petroliferi a GSE - Gestore Servizi Energetici per la costituzione delle scorte specifiche tenute dall'Organismo Centrale di Stoccaggio Italiano (OCSIT) in accordo al decreto legislativo n. 249/12;
- l'acquisizione di servizi di dispacciamento e la compravendita di energia elettrica per esigenze di bilanciamento del sistema con il Gruppo Terna sulla base di corrispettivi legati all'andamento dei principali prodotti energetici;
- l'acquisizione di servizi di trasporto, di stoccaggio e servizi di distribuzione del gas dal Gruppo Snam e Italgas sulla base delle tariffe stabilite dall'Autorità per l'energia elettrica, il gas e il sistema idrico nonché la compravendita di gas per esigenze di bilanciamento del sistema sulla base di corrispettivi legati all'andamento dei principali prodotti energetici;
- la stipula di contratti derivati su commodity con il Gruppo Terna rispettivamente a copertura del rischio di volatilità del corrispettivo per l'assegnazione dei diritti di utilizzo della capacità di trasporto.

L'analisi dei rapporti di natura finanziaria con le imprese controllate, collegate e joint venture e con altre società controllate dallo Stato è la seguente:

Esercizio 2015

Denominazione	31.12.2015			2015			Proventi (oneri) su partecipazioni
	Crediti	Debiti	Garanzie	Oneri	Proventi	Derivati	
Imprese controllate							
Eni Adfin SpA		179					
Eni Finance International SA	5.955	548	22.016	10	70	(345)	
Eni Finance Usa Inc			3.168		1		
Eni Hewett Ltd			85				
Eni Mediterranea Idrocarburi SpA	150				1		
Eni Trading & Shipping Inc			117				
Eni Trading & Shipping SpA	1.554	217	1.291	1	25	4	
EniPower Mantova SpA	92	19			1		
EniPower SpA	109	162			1		
EniServizi SpA	58	10			1		
LNG Shipping SpA		168					
Raffineria di Gela SpA	155				2		
Saipem (Portugal) Comércio Marítimo, Sociedade Unipessoal, Lda		1	11		2	124	
Saipem SpA	2.483	2	31		99	256	
Serfactoring SpA	172	22			1		
Società Adriatica Idrocarburi SpA		67					
Sofresid SA							230
Syndial SpA		2.071	39	1	2		
Trans Tunisian Pipeline Company SpA	555	11			6	(7)	
Versalis SpA	1.274	107	18		35	(8)	
Altre*	346	478	164		21	(36)	
	12.903	4.062	26.940	12	268	218	
Imprese collegate e joint venture							
Società EniPower Ferrara Srl	104	41			2		
Altre*	39	18	12		3		
	143	59	12		5		
Imprese controllate dallo Stato							
Altre imprese a controllo statale*					1		
					1		
	13.046	4.121	26.952	12	274	218	

(*) Per rapporti di importo unitario inferiori a €50 milioni.

Esercizio 2016

(€ milioni)

Denominazione	31.12.2016			2016			
	Crediti	Debiti	Garanzie	Oneri	Proventi	Derivati	Discontinued operation
Imprese controllate							
Ecofuel SpA		51				(3)	
Eni Adfin SpA		185					
Eni Finance International SA	7.572	696	27.107	19	108	410	
Eni Finance USA Inc			3.266				
Eni Gas & Power France SA			28				
Eni Hewett Limited			72				
Eni Mediterranea Idrocarburi SpA	161				1		
Eni Trading & Shipping Inc		15	104				
Eni Trading & Shipping SpA	176	793	1.474		16	26	
EniPower Mantova SpA	69	12					
EniPower SpA	54	172					
EniServizi SpA	72	20			1		
LNG Shipping SpA		176					
Raffineria di Gela SpA	87				1		
Serfactoring SpA	173	2			1		
Syndial Servizi Ambientali SpA		2.099	39		2		
Trans Tunisian Pipeline Company SpA	402	11			4		
Versalis SpA	150	92	15				
Altre*	135	312	67	2	29	11	
	9.051	4.636	32.172	21	163	444	
Imprese collegate e joint venture							
Gruppo Saipem			82		28	28	
Società EniPower Ferrara Srl	90	46			1		
Altre*	31	21			2		
	121	67	82		31	28	
Imprese controllate dallo Stato							
Gruppo Cassa Depositi e Prestiti							410
Altre imprese a controllo statale*				3			
				3			410
	9.172	4.703	32.254	24	194	472	410

(*) Per rapporti di importo unitario inferiori a €50 milioni.

Eni provvede alla centralizzazione e copertura dei rischi di cambio e di tasso di interesse delle società del Gruppo attraverso la stipula di contratti derivati con le stesse e con le controparti terze.

I rapporti finanziari con le imprese del Gruppo sono regolati in forza di una convenzione in base alla quale Eni provvede alla copertura dei fabbisogni finanziari e all'impiego della liquidità del Gruppo. Le condizioni applicate fanno riferimento ai tassi di mercato correnti al momento delle transazioni (tassi Euribor e cambi Banca Centrale Europea), con spread coerenti con i livelli di primarie controparti attribuibili alla società del Gruppo.

Per l'illustrazione delle principali garanzie con parti correlate si rinvia alla nota n. 36 – Garanzie, Impegni e rischi.

Incidenza delle operazioni o posizioni con parti correlate sulla situazione patrimoniale, sul risultato economico e sui flussi finanziari

L'incidenza delle operazioni o posizioni con parti correlate sulle voci di stato patrimoniale è indicata nella seguente tabella riepilogativa:

(€ milioni)	31.12.2015			31.12.2016		
	Totale	Entità correlate	Incidenza (%)	Totale	Entità correlate	Incidenza (%)
Crediti commerciali e altri crediti	14.561	8.946	61,44	15.658	11.254	71,87
Altre Attività correnti	1.047	565	53,96	1.011	644	63,70
Altre Attività finanziarie	6.969	6.918	99,27	1.428	1.406	98,46
Altre Attività non correnti	786	261	33,21	700	374	53,43
Passività finanziarie a breve termine	3.687	3.573	96,91	4.159	4.006	96,32
Quote a breve di passività finanziarie a lungo termine	2.514	1	0,04	3.014	1	0,03
Debiti commerciali e altri debiti	6.369	3.505	55,03	6.209	3.051	49,14
Altre passività correnti	1.838	1.323	71,98	1.205	632	52,45
Passività finanziarie a lungo termine	17.959	547	3,05	19.554	696	3,56
Altre passività non correnti	1.881	730	38,81	1.366	264	19,33

L'incidenza delle operazioni con parti correlate sulle voci del conto economico è indicata nella seguente tabella di sintesi:

(€ milioni)	2015			2016		
	Totale	Entità correlate	Incidenza (%)	Totale	Entità correlate	Incidenza (%)
Continuing Operations						
Ricavi della gestione caratteristica	33.653	10.532	31,30	27.718	9.897	35,71
Altri ricavi e proventi	337	123	36,50	547	310	56,67
Acquisti, prestazioni di servizi e costi diversi	33.269	15.023	45,16	27.247	12.388	45,47
Altri proventi (oneri) operativi	(622)	(1.218)	n.s.	(50)	369	n.s.
Proventi finanziari	2.642	274	10,37	2.149	194	9,03
Oneri finanziari	2.982	12	0,40	2.540	24	0,94
Strumenti finanziari derivati	(94)	(218)	n.s.	(34)	472	n.s.
Discontinued Operations	49	n.s.		355	410	n.s.

I principali flussi finanziari con parti correlate sono indicati nella seguente tabella:

(€ milioni)	2015	2016
Ricavi e proventi	11.813	12.739
Costi e oneri	(17.630)	(14.053)
Variazione dei crediti commerciali, diversi ed altre attività	2.987	(391)
Variazione dei debiti commerciali, diversi ed altre passività	(1.976)	(1.541)
Interessi	216	160
Flusso di cassa netto da attività operativa	(4.590)	(3.086)
Investimenti in immobilizzazioni materiali e immateriali	(125)	(44)
Disinvestimenti in partecipazioni e titoli		463
Variazione debiti e crediti relativi all'attività di investimento	(19)	(43)
Variazione crediti finanziari	(3.399)	(3.812)
Flusso di cassa netto da attività di investimento	(3.543)	(3.436)
Variazione debiti finanziari/crediti finanziari non strumentali	913	(1.693)
Flusso di cassa netto da attività di finanziamento	913	(1.693)
Totale flussi finanziari verso entità correlate	(7.220)	(8.215)

L'incidenza dei flussi finanziari con parti correlate è indicata nella seguente tabella di sintesi:

(€ milioni)	2015			2016		
	Totale	Entità correlate	Incidenza (%)	Totale	Entità correlate	Incidenza (%)
Flusso di cassa da attività operativa	13.316	(4.590)	n.s.	6.623	(3.086)	n.s.
Flusso di cassa da attività di investimento	(10.754)	(3.543)	n.s.	(3.618)	(3.436)	n.s.
Flusso di cassa da attività di finanziamento	(2.711)	913	n.s.	(2.560)	(1.693)	n.s.

44 Eventi ed operazioni significative non ricorrenti

Non si rilevano eventi e operazioni significative non ricorrenti per l'anno 2016.

45 Posizioni o transazioni derivanti da operazioni atipiche e/o inusuali

Non si rilevano posizioni o transazioni derivanti da operazioni atipiche e/o inusuali.

46 Fatti di rilievo avvenuti dopo la chiusura dell'esercizio

Non si segnalano fatti di rilievo avvenuti dopo la chiusura dell'esercizio.

Proposte del Consiglio di Amministrazione all'Assemblea degli azionisti

Signori Azionisti,

Il Consiglio di Amministrazione Vi propone di:

- approvare il bilancio di esercizio al 31 dicembre 2016 di Eni SpA che chiude con l'utile di 4.521.093.313,31 euro;
- attribuire l'utile dell'esercizio di 4.521.093.313,31 euro, che residua in 3.080.637.260,11 euro dopo la distribuzione dell'acconto sul dividendo dell'esercizio 2016 di 0,4 euro per azione deliberato dal Consiglio di Amministrazione del 15 settembre 2016, come segue:
 - alla riserva di cui all'art. 6, comma 2, del D.Lgs. 28 febbraio 2005 n. 38, quanto a 19.233.515,44 euro;
 - agli Azionisti a titolo di dividendo l'importo di 0,4 euro per ciascuna delle azioni che risulteranno in circolazione alla data di stacco cedola, escluse le azioni proprie in portafoglio a quella data, e a saldo dell'acconto sul dividendo dell'esercizio 2016 di 0,4 euro per azione. Il dividendo relativo all'esercizio 2016 si determina pertanto tra acconto e saldo in 0,8 euro per azione;
 - il pagamento del saldo dividendo 2016 di 0,4 euro per azione il 26 aprile 2017, con data di stacco il 24 aprile 2017 e "record date" il 25 aprile 2017.

28 febbraio 2017

per il Consiglio di Amministrazione

La Presidente
Emma Marcegaglia

Relazione del Collegio Sindacale all'Assemblea degli azionisti ai sensi dell'art. 153 D.Lgs. 58/1998

Signori Azionisti,

la presente Relazione è stata redatta dal Collegio Sindacale composto da Matteo Caratozzolo, Presidente, Paola Camagni, Alberto Falini, Marco Lacchini e Marco Seracini nominati dall'Assemblea degli Azionisti dell'8 maggio 2014 il cui mandato scade con la prossima Assemblea del 13 aprile p.v.

Nel corso dell'esercizio chiuso al 31 dicembre 2016, il Collegio ha svolto le attività di vigilanza previste dalla legge secondo le Norme di comportamento del Collegio Sindacale raccomandate dal Consiglio Nazionale dei Dottori Commercialisti e degli Esperti Contabili. Il Collegio ha altresì svolto le attività richieste dal Sarbanes Oxley Act, normativa che si applica ad Eni SpA quale società emittente quotata alla Borsa di New York (NYSE), in quanto, così come deliberato dal Consiglio di Amministrazione del 22 marzo 2005, al Collegio stesso competono altresì i compiti attribuiti dalla normativa statunitense all'Audit Committee. A questo proposito il Collegio Sindacale ha adottato, in data 15 giugno 2005, il "Regolamento sulle funzioni attribuite al Collegio Sindacale di Eni ai sensi della normativa statunitense". Il regolamento è stato successivamente più volte modificato, da ultimo in data 28 maggio 2014 ed è pubblicato nel sito www.eni.com. Inoltre, avendo Eni adottato il modello di governance tradizionale, al Collegio Sindacale compete altresì il ruolo di "Comitato per il controllo interno e la revisione contabile" che prevede specifiche funzioni di vigilanza sul processo di informativa finanziaria, sull'efficacia dei sistemi di controllo interno, di revisione interna, di gestione del rischio e sulla revisione legale dei conti annuali e consolidati. Tale ruolo è stato riformulato con effetto dal 1° gennaio 2017 dal D.Lgs. n. 135/2016 di recepimento della Direttiva Europea 56/2014 che ha modificato il D.Lgs. 39/2010 e, a partire dall'entrata in vigore delle nuove disposizioni, il Collegio ha puntualmente tenuto conto di tale riformulazione nello svolgimento delle proprie attività.

Sulle attività svolte nel corso dell'esercizio, anche in osservanza delle indicazioni fornite dalla Consob, con comunicazione DEM/1025564 del 6 aprile 2001, modificata e integrata con comunicazione DEM/3021582 del 4 aprile 2003, e successivamente con comunicazione DEM/6031329 del 7 aprile 2006, il Collegio rappresenta quanto segue:

- (a) ha vigilato sulla osservanza della legge e dello Statuto;
- (b) ha ottenuto dagli Amministratori, con la periodicità prevista dall'articolo 23, comma 3, dello Statuto, le dovute informazioni sull'attività svolta e sulle operazioni di maggior rilievo economico, finanziario e patrimoniale deliberate e poste in essere nell'esercizio da Eni SpA e dalle società controllate; tali informazioni sono esaurientemente rappresentate nella Relazione sulla gestione, cui si rinvia. Sulla base delle informazioni rese disponibili al Collegio, lo stesso può ragionevolmente ritenere che le suddette operazioni siano conformi alla legge e allo statuto sociale e non siano manifestamente imprudenti, azzardate o in contrasto con le delibere assunte dall'Assemblea o tali da compromettere l'integrità del patrimonio sociale;
- (c) non ha rilevato l'esistenza di operazioni atipiche o inusuali con società del Gruppo, con terzi o con altre parti correlate; nel corso dell'esercizio la Società non ha acquistato azioni proprie;
- (d) il Collegio Sindacale ha valutato positivamente la conformità della Management System Guideline (MSG) "Operazioni con interessi degli amministratori e sindaci e operazioni con parti correlate", emessa il 18 novembre 2010 e aggiornata il 19 gennaio 2012, ai principi indicati nel regolamento Consob adottato con delibera n. 17221 del 12 marzo 2010 e sue successive modifiche, nonché l'effettiva applicazione di tale procedura sulla base dell'informativa periodica dalla stessa prevista. Inoltre nella riunione del 17 marzo 2017 il Consiglio di Amministrazione ha svolto la verifica annuale della predetta MSG confermandone l'adeguatezza rispetto alla normativa di riferimento e, anche alla luce del mutato assetto organizzativo interno, ha condiviso l'opportunità di procedere a limitati interventi di aggiornamento. Il Consiglio di Amministrazione, nella Relazione finanziaria annuale, ha fornito esauritiva illustrazione sulle operazioni poste in essere con società controllate e con altre parti correlate esplicitandone gli effetti economici, nonché sulle modalità di determinazione dell'ammontare dei corrispettivi ad esse afferenti, rappresentando che le stesse sono state compiute nell'interesse della Società e che, fatta eccezione delle operazioni con gli enti che perseguono iniziative di carattere umanitario, culturale e scientifico, esse sono state condotte secondo criteri ordinari di gestione;
- (e) la Società di revisione legale ha rilasciato, in data odierna, le relazioni ai sensi degli artt. 14 e 16 del D.Lgs. 39/2010, nella formulazione in vigore alla data del 31 dicembre 2016, rispettivamente per il bilancio di esercizio e per il bilancio consolidato al 31 dicembre 2016, redatti in conformità agli International Financial Reporting Standards – IFRS – adottati dall'Unione Europea. Da tali relazioni risulta che il bilancio di esercizio e il bilancio consolidato di Eni forniscono una rappresentazione veritiera e corretta della situazione patrimoniale e finanziaria di Eni SpA e del Gruppo Eni al 31 dicembre 2016, del risultato economico e dei flussi di cassa per l'esercizio chiuso a tale data. Inoltre, le suddette relazioni, senza rilievi, riportano quale richiamo di informativa il rinvio alle disclosure del bilancio di esercizio e del bilancio consolidato relative alla descrizione degli effetti connessi con l'adozione, su base volontaria e retroattiva, del cd. Successful Effort Method nella rilevazione e valutazione dei costi delle attività di esplorazione degli idrocarburi. Infine, con riferimento al bilancio di esercizio e al bilancio consolidato, la Società di revisione legale ha dichiarato che la Relazione sulla gestione e la Relazione sul governo societario e gli assetti proprietari, limitatamente alle informazioni indicate nell'art. 123-bis, comma 4, del D.Lgs. 24 febbraio 1998, n. 58, sono coerenti con il bilancio;
- (f) la Società di revisione ha rilasciato in data odierna la Relazione sulle Questioni Fondamentali emerse in sede di revisione legale ai sensi dell'art. 19, comma 3, del D.Lgs. 39/2010 nella formulazione in vigore alla data del 31 dicembre 2016;
- (g) la Società di revisione legale ha rilasciato in data 15 settembre 2016 il parere di cui all'art. 2433-bis, comma 5, del c. civ. relativamente all'acconto sui dividendi deliberato dal Consiglio di amministrazione in pari data;
- (h) nel corso dell'esercizio e sino alla data della presente relazione sono pervenute sette denunce ai sensi dell'art. 2408 del Codice Civile: sei da parte dell'azionista Tommaso Marino e una da parte dell'azionista Marco Bava. Le denunce presentate dall'azionista Tommaso Marino hanno avuto ad oggetto: (i) con due denunce, il procedimento avviato dalla Procura della Repubblica di Potenza per asserite violazioni di norme a tutela dell'ambiente

nell'attività produttiva del Centro Oli di Viggiano in Val D'Agri, di cui alla successiva lettera (o) di questa Relazione; (ii) con due denunce il presunto coinvolgimento di Eni e/o di suoi dipendenti ed ex dipendenti nelle vicende oggetto di procedimenti giudiziari in corso segnatamente in relazione all'acquisizione del giacimento OPL 245 in Nigeria, di cui alla successiva lettera (o) di questa relazione; (iii) i rapporti tra Eni ed una parte correlata ad un amministratore con riferimento all'esautività di una risposta data in sede assembleare; (iv) l'utilizzo di spazi pubblicitari da parte di Eni sulla carta stampata. La denuncia dell'azionista Marco Bava ha avuto ad oggetto le medesime circostanze dell'ultima denuncia dell'Azionista Marino, in merito all'utilizzo di spazi pubblicitari sulla carta stampata. Il Collegio ha approfondito tutte le denunce ricevute sulla base degli esiti delle verifiche interne ed esterne affidate ad esperti indipendenti che, ove del caso, hanno considerato anche la documentazione resa disponibile dalle Autorità inquirenti, e mediante incontri con i vertici delle strutture aziendali competenti. Ad esito di tali approfondimenti, il Collegio non ha riscontrato elementi per ritenere fondate le irregolarità prospettate;

- (i) la section 301 del Sarbanes and Oxley Act del 2002 richiede all'Audit Committee, ossia, per quanto detto in precedenza, per Eni al Collegio Sindacale, di istituire adeguate procedure per (a) la ricezione, l'archiviazione e il trattamento delle segnalazioni ricevute dalla Società riguardanti tematiche contabili, di sistema di controllo interno o di revisione contabile; e (b) l'invio confidenziale o anonimo da parte di dipendenti della Società di segnalazioni riguardanti problematiche contabili o di revisione.

In applicazione di tale disposizione nella riunione del 19 novembre 2014 il Collegio ha esaminato ed approvato la Procedura "Segnalazioni anche anonime ricevute da Eni SpA e da società controllate in Italia e all'estero", successivamente emessa il 22 dicembre 2014 in sostituzione della precedente procedura approvata dal Collegio Sindacale il 17 gennaio 2013. La procedura prevede l'istituzione di canali informativi idonei a garantire la ricezione, l'analisi e il trattamento di segnalazioni relative a problematiche di controllo interno, informativa societaria, responsabilità amministrativa della società, frodi o altre materie inoltrate da dipendenti, membri degli organi sociali o terzi, anche in forma confidenziale o anonima. Tale procedura, la cui conformità alle best practice è stata verificata da consulenti esterni indipendenti, fa parte degli Strumenti Normativi Anti-Corruzione di Eni previsti dalla Management System Guideline Anti-Corruzione di cui costituisce uno degli allegati (Allegato E) e risponde agli adempimenti previsti dal Sarbanes Oxley Act del 2002, dal Modello di organizzazione, gestione e controllo ex D.Lgs. n. 231 del 2001 e dalla MSG Anti-Corruzione stessa.

A tal riguardo il Collegio ha esaminato i rapporti trimestrali elaborati per il 2016 dall'Internal Audit Eni, con l'evidenza di tutte le segnalazioni ricevute nell'anno e degli esiti degli accertamenti effettuati. In particolare, dai rapporti trimestrali relativi al 2016 si rileva che nel corso dell'esercizio sono stati aperti n. 103 fascicoli di segnalazioni (64 nel 2015), di cui n. 73 attinenti a tematiche relative al sistema di controllo interno e gestione dei rischi (52 nel 2015) e 30 relativi ad altre materie (12 nel 2015). Sulla base delle istruttorie concluse dall'Internal Audit e dagli Organismi di Vigilanza competenti, nel corso del 2016 sono stati chiusi n. 111 fascicoli (98 nel 2015), di cui n. 73 (64 nel 2015) afferenti al sistema di controllo interno e gestione dei rischi e 38 (34 nel 2015) relativi ad altre materie. In particolare, relativamente ai 73 fascicoli afferenti al sistema di controllo interno e gestione dei rischi, dagli accertamenti riferiti al Collegio Sindacale dall'Internal Audit, è risultato che 18 fascicoli contengono rilievi almeno in parte fondati (5 nel 2015), con la conseguente adozione di azioni correttive riguardanti il sistema di controllo interno e gestione dei rischi. In 30 fascicoli (27 nel 2015) gli accertamenti condotti dall'Internal Audit non hanno evidenziato elementi o riscontri tali da poter ritenere fondati i fatti segnalati; nei rimanenti 25 fascicoli (32 nel 2015), ancorché dagli accertamenti eseguiti dall'Internal Audit non siano stati evidenziati elementi o riscontri tali da poter ritenere fondati i fatti segnalati, sono state comunque intraprese azioni di miglioramento del sistema di controllo interno e gestione dei rischi. Al 31 dicembre 2016, restavano aperti n. 29 fascicoli (37 al 31 dicembre 2015), di cui n. 19 afferenti a tematiche del sistema di controllo interno e gestione dei rischi (19 al 31 dicembre 2015). Nel 2016 Saipem ha cessato di essere una società controllata di Eni per effetto della cessione del 12,503% del capitale sociale a CDP Equity SpA (ex Fondo Strategico Italiano) con la contestuale entrata in vigore del patto parasociale stipulato con la stessa CDP Equity SpA diretto a realizzare un controllo congiunto di Eni e CDP Equity SpA su Saipem e pertanto le attività di vigilanza sulle segnalazioni Saipem non sono più di competenza di questo Collegio Sindacale. Sulla base degli elementi informativi acquisiti all'esito degli accertamenti eseguiti o ancora in corso, allo stato attuale, non ci sono osservazioni o rilievi da sottoporre all'attenzione dell'Assemblea;

- (j) non è a conoscenza di altri fatti o di esposti di cui dare menzione all'Assemblea;
- (k) in allegato alle Note al bilancio di esercizio della Società è riportato il prospetto dei corrispettivi di competenza dell'esercizio riconosciuti alla Società di revisione legale e alle entità appartenenti alla sua rete, ai sensi dell'art. 149-duodecies del Regolamento Emittenti Consob, inclusi gli "altri servizi" forniti ad Eni SpA e alle società controllate dalla Società di revisione legale, EY e dai soggetti appartenenti alla sua rete. Alla EY non sono stati attribuiti incarichi non consentiti ai sensi delle normative applicabili ad Eni.

Tenuto conto:

- della dichiarazione di indipendenza rilasciata dalla EY ai sensi dell'art. 17, comma 9, del D.Lgs. 39/2010 e della relazione di trasparenza prodotta dalla stessa ai sensi dell'art. 18, comma 1, del D.Lgs. 39/2010 e pubblicata sul proprio sito internet;
- degli incarichi conferiti alla stessa e alle società appartenenti alla sua rete da Eni SpA e dalle società del gruppo;

il Collegio non ritiene che esistano aspetti critici in materia di indipendenza della EY;

- (l) ha acquisito conoscenza e vigilato, per quanto di sua competenza, sull'adeguatezza della struttura organizzativa della Società, sul rispetto dei principi di corretta amministrazione e sull'adeguatezza delle disposizioni impartite dalla Società alle società controllate ai sensi dell'art. 114, comma 2, del D.Lgs. 58/98, tramite: (1) l'acquisizione di informazioni dai responsabili delle competenti funzioni aziendali; (2) incontri e scambi di informazioni con i Collegi Sindacali delle controllate rilevanti ai fini del reciproco scambio di dati e informazioni; (3) incontri con la Società di revisione legale ed esiti di specifiche attività di verifica effettuate dalla stessa anche sulle controllate estere;
- (m) con propria delibera del 28 aprile 2016, ha definito preventivamente i criteri cui intende attenersi nell'adempimento dell'obbligo di comunicazione alla Consob di cui all'art. 149, comma 3, TUF, anche al fine di consentire alla Società di adeguare le proprie procedure così come è prontamente avvenuto;
- (n) ha approfondito le novità normative in tema di revisione legale apportate dal Regolamento Europeo 537/2014 e dal D.Lgs. 135/2016 di recepimento della Direttiva Europea 56/2014 che ha modificato il D.Lgs. 39/2010, con particolare riguardo alla riformulazione del ruolo e dei compiti attribuiti al Collegio Sindacale in qualità di Comitato per il controllo interno e la revisione contabile;

- (o) ha vigilato sull'adeguatezza del sistema di controllo interno e di gestione dei rischi e del sistema amministrativo-contabile, nonché sull'idoneità di questo ultimo a rappresentare correttamente i fatti di gestione, mediante: (i) l'esame della valutazione positiva espressa dal Consiglio di Amministrazione sull'adeguatezza ed effettivo funzionamento del Sistema di Controllo Interno e di Gestione dei Rischi; (ii) l'esame delle Relazioni semestrale ed annuale del Chief Financial Officer/Dirigente Preposto alla redazione dei documenti contabili societari sull'Assetto Amministrativo e Contabile e sul Sistema di Controllo Interno sull'Informativa Finanziaria; (iii) l'esame delle Relazioni predisposte nell'ambito delle attività di Risk Management Integrato, volte a rappresentare i principali rischi del Gruppo e le relative azioni di mitigazione; (iv) l'esame della Relazione dell'Internal Audit sul Sistema di Controllo Interno e di Gestione dei Rischi Eni; (v) l'esame dei rapporti dell'Internal Audit, nonché l'informativa sugli esiti dell'attività di monitoraggio sull'attuazione delle azioni correttive individuate a seguito dell'attività di audit; (vi) le informative previste dalle procedure interne in merito alle notizie/notifiche di indagini avviate da parte di organi/autorità dello Stato Italiano o di altri Stati con particolare riguardo a quelle idonee a determinare, se fondate, una responsabilità amministrativa di Eni o sue controllate ex Legge n. 231/2001 (o equivalenti in altri Stati); in merito si segnala che gli eventi di maggior rilievo sono stati oggetto di specifica informativa resa sistematicamente al Collegio dalla Direzione Affari Legali; (vii) l'ottenimento di informazioni dai responsabili delle rispettive funzioni; (viii) l'esame dei documenti aziendali e dei risultati del lavoro svolto dalla Società di revisione legale, anche in relazione all'attività da questa svolta ai fini della normativa statunitense – Sarbanes Oxley Act, nonché della Relazione dalla medesima rilasciata ai sensi dell'art. 19, comma 3, del D.Lgs. 39/2010 nella formulazione in vigore alla data del 31 dicembre 2016; (ix) i rapporti con i Collegi Sindacali delle principali società controllate ai sensi dei commi 1 e 2 dell'art. 151 del D.Lgs. 58/98; (x) la partecipazione ai lavori del Comitato Controllo e Rischi e, nell'occasione in cui gli argomenti trattati lo hanno richiesto, la trattazione congiunta degli stessi con il Comitato; (xi) la prosecuzione di specifiche iniziative di vigilanza, già avviate nel corso dell'esercizio 2014, in relazione ad alcune contestazioni formulate da autorità giudiziarie italiane ed estere. In particolare relativamente all'acquisizione della concessione mineraria OPL 245 in Nigeria (descritta nella nota n. 38 della relazione finanziaria annuale, sezione "Contenziosi"), oggetto di indagine da parte della Procura della Repubblica di Milano e delle Autorità nigeriane che hanno disposto il sequestro temporaneo del titolo minerario, il Collegio Sindacale, preso atto della chiusura delle indagini preliminari da parte della predetta Procura, congiuntamente con l'Organismo di Vigilanza, ha esteso l'incarico forensic affidato nel 2014 e 2015 ad un primario studio legale internazionale esperto in ambito anticorruzione, al fine di valutare se alla luce degli atti e dei documenti accessibili a seguito della chiusura delle indagini preliminari da parte della Procura di Milano, di quelli resi disponibili dalle Autorità inquirenti nigeriane nonché di ogni altra informazione utile allo scopo dell'indagine resasi disponibile, potessero essere confermate o meno le conclusioni raggiunte a seguito delle verifiche precedentemente svolte sulla vicenda e dalle quali a giudizio dell'esperto indipendente non erano emerse evidenze di condotte illecite da parte della Società. Agli esiti di tali ulteriori verifiche lo Studio Legale internazionale incaricato ha confermato le proprie precedenti conclusioni. Con riferimento al procedimento avviato da autorità italiane e straniere su presunti pagamenti corruttivi in relazione ad alcuni contratti aggiudicati da Saipem in Algeria (descritto nella nota n. 38 della relazione finanziaria annuale, sezione "Contenziosi"), il Collegio Sindacale, preso atto, anche ai fini dei conseguenti adempimenti richiesti dall'art. 149, comma 3, del TUF, dell'esito dell'udienza preliminare del 27 luglio 2016 che ha disposto il rinvio a giudizio di Eni, quale persona giuridica ai sensi della legge 231, dell'ex Amministratore Delegato e del Chief Upstream Officer, monitora con attenzione mediante incontri periodici con la Direzione legale e con la difesa della Società l'evoluzione processuale. Il Collegio Sindacale ha altresì seguito gli sviluppi del procedimento avviato nel 2016 dalla Procura della Repubblica di Potenza per asserite violazioni di norme a tutela dell'ambiente nell'attività produttiva del Centro Oli di Viggiano in Val D'Agri (descritto nella nota n. 38 della relazione finanziaria annuale, sezione "Contenziosi"). Il Collegio in particolare ha preso atto della sospensione di tale attività produttiva e delle iniziative tempestivamente assunte e pianificate dalla Società al fine di dimostrare il rispetto dei requisiti previsti dalle norme ambientali e dalle best practice internazionali in materia, che hanno condotto al provvedimento di dissequestro degli impianti da parte della Procura e al successivo riavvio degli stessi in data 12 agosto 2016. Il Collegio continuerà a monitorare l'evoluzione delle indagini;
- (p) ha preso visione e ottenuto informazioni sulle attività di carattere organizzativo e procedurale poste in essere ai sensi dei D.Lgs. 231/2001 e successive integrazioni e modifiche sulla responsabilità amministrativa degli Enti per i reati previsti da tali normative; tali attività sono illustrate nella Relazione sul governo societario e gli assetti proprietari, cui si rinvia. L'Organismo di Vigilanza ha relazionato al Collegio Sindacale sulle attività svolte nel corso dell'esercizio 2016 ivi incluso il processo di continuo aggiornamento del Modello organizzativo senza segnalare fatti o situazioni che debbano essere evidenziati nella presente Relazione. Nel 2016 il Collegio Sindacale ha espresso parere favorevole alla modifica della composizione dell'Organismo di Vigilanza di Eni SpA approvata dal Consiglio di Amministrazione anche a seguito della riorganizzazione aziendale che ha visto la creazione, alle dirette dipendenze dell'Amministratore Delegato, della nuova Direzione Compliance Integrata. La modifica ha riguardato la composizione dell'OdV estesa al Direttore della Compliance mantenendo nel meccanismo decisionale dell'Organismo di Vigilanza, la prevalenza ai voti espressi dai componenti esterni;
- (q) ha tenuto riunioni con i responsabili della Società di revisione legale, anche ai sensi dell'art. 150, comma 3, del D.Lgs. 58/98, dell'art. 19, comma 1, del D.Lgs. 39/2010 e della disciplina prevista dal Sarbanes Oxley Act, nel corso delle quali non sono emersi fatti o situazioni che debbano essere evidenziati nella presente Relazione;
- (r) ha vigilato, ai sensi dell'art. 149, comma 1, lettera c-bis del D.Lgs. 58/98, sulle modalità di concreta attuazione del Codice di Autodisciplina delle società quotate cui Eni ha aderito con delibera del Consiglio di Amministrazione, da ultimo, del 25 febbraio 2016 per recepire le modifiche introdotte nel Codice di Autodisciplina nel luglio 2015. Il Collegio ha altresì verificato la corretta applicazione dei criteri e delle procedure di accertamento adottati dal Consiglio per valutare l'indipendenza dei Consiglieri, nonché il rispetto dei criteri di indipendenza da parte dei singoli membri del Collegio, come previsto dal Codice;
- (s) con riferimento alla disposizione di cui all'art. 36, comma 1, lettera e) del Regolamento Mercati (Delibera Consob n. 16191 del 29.10.2007, aggiornato con le modifiche apportate dalla delibera n. 18214 del 9.05.2012), relativa alle società controllate rilevanti costituite e regolate dalla legge di Stati non appartenenti all'Unione Europea, segnala che – alla data del 31 dicembre 2016 – le società cui si applica tale disposizione sono incluse fra le imprese in ambito ai fini del Sistema Eni di Controllo Interno sull'Informativa Finanziaria rispetto al quale non sono state segnalate carenze significative;

(t) nello svolgimento dell'attività di vigilanza sopra descritta, nel corso dell'esercizio 2016, il Collegio si è riunito 18 volte con la partecipazione di tutti i suoi componenti ed ha assistito nella sua interezza a tutte le riunioni del Consiglio di Amministrazione con la sola eccezione per l'assenza giustificata di un Sindaco ad una riunione del Collegio e ad una riunione del CdA, quest'ultima a causa di un problema tecnico di collegamento. Nel corso del 2016 il Sindaco Marco Seracini ha inoltre effettuato n. 4 attività individuali di controllo, al fine di riferirne al Collegio, nell'ambito dell'esame dei report trimestrali predisposti ai sensi della normativa interna che disciplina il processo di ricezione analisi e trattamento delle segnalazioni inviate o trasmesse a Eni, anche in forma confidenziale o anonima, di cui alla precedente lettera (i) della presente Relazione. Inoltre, il Collegio Sindacale, nella sua interezza ha partecipato a tutte le 13 riunioni del Comitato Controllo e Rischi e per il tramite del Presidente o di suoi delegati, a tutte le riunioni degli altri Comitati del Consiglio di Amministrazione nonché ad alcune riunioni dell'Organismo di Vigilanza.

Conclusioni.

Sulla base dell'attività di vigilanza svolta nel corso dell'esercizio il Collegio non rileva motivi ostativi all'approvazione del bilancio al 31 dicembre 2016 ed alle proposte di delibera formulate dal Consiglio di Amministrazione.

22 marzo 2017

Matteo Caratozzolo




Paola Camagni



Alberto Falini



Marco Lacchini



Marco Seracini



Attestazione a norma delle disposizioni dell'art. 154-bis, comma 5 del D.Lgs. 58/1998 (Testo Unico della Finanza)

1. I sottoscritti Claudio Descalzi e Massimo Mondazzi in qualità, rispettivamente, di Amministratore Delegato e di Dirigente preposto alla redazione dei documenti contabili societari di Eni SpA, attestano, tenuto anche conto di quanto previsto dall'art. 154-bis, commi 3 e 4, del Decreto Legislativo 24 febbraio 1998, n. 58:
 - l'adeguatezza in relazione alle caratteristiche dell'impresa e
 - l'effettiva applicazione delle procedure amministrative e contabili per la formazione del bilancio d'esercizio nel corso dell'esercizio 2016.
2. Le procedure amministrative e contabili per la formazione del bilancio d'esercizio al 31 dicembre 2016 sono state definite e la valutazione della loro adeguatezza è stata effettuata sulla base delle norme e metodologie definite da Eni in coerenza con il modello Internal Control – Integrated Framework emesso dal Committee of Sponsoring Organizations of the Treadway Commission che rappresenta un framework di riferimento per il sistema di controllo interno generalmente accettato a livello internazionale.
3. Si attesta, inoltre, che:
 - 3.1 Il bilancio d'esercizio al 31 dicembre 2016:
 - a) è redatto in conformità ai principi contabili internazionali applicabili riconosciuti nella Comunità Europea ai sensi del regolamento (CE) n. 1606/2002 del Parlamento Europeo e del Consiglio del 19 luglio 2002;
 - b) corrisponde alle risultanze dei libri e delle scritture contabili;
 - c) è idoneo a fornire una rappresentazione veritiera e corretta della situazione patrimoniale, economica e finanziaria dell'emittente.
 - 3.2 La relazione sulla gestione comprende un'analisi attendibile dell'andamento e del risultato della gestione, unitamente alla descrizione dei principali rischi e incertezze.

28 febbraio 2017

/firma/ Claudio Descalzi

Claudio Descalzi

Amministratore Delegato

/firma/ Massimo Mondazzi

Massimo Mondazzi

Chief Financial Officer

Relazione della Società di revisione



EY S.p.A.
Via Po, 32
00198 Roma

Tel: +39 06 324751
Fax: +39 06 32475504
ey.com

Relazione della società di revisione indipendente ai sensi degli artt. 14 e 16 del D.Lgs. 27 gennaio 2010, n. 39

Agli Azionisti della
Eni S.p.A.

Relazione sul bilancio d'esercizio

Abbiamo svolto la revisione contabile dell'allegato bilancio d'esercizio della Eni S.p.A., costituito dallo stato patrimoniale al 31 dicembre 2016, dal conto economico, dal prospetto dell'utile complessivo, dal prospetto delle variazioni nelle voci di patrimonio netto, dal rendiconto finanziario per l'esercizio chiuso a tale data, da una sintesi dei principi contabili significativi e dalle altre note esplicative.

Responsabilità degli amministratori per il bilancio d'esercizio

Gli amministratori sono responsabili per la redazione del bilancio d'esercizio che fornisca una rappresentazione veritiera e corretta in conformità agli International Financial Reporting Standards adottati dall'Unione Europea nonché ai provvedimenti emanati in attuazione dell'art. 9 del D.Lgs. 28 febbraio 2005, n. 38.

Responsabilità della società di revisione

E' nostra la responsabilità di esprimere un giudizio sul bilancio d'esercizio sulla base della revisione contabile. Abbiamo svolto la revisione contabile in conformità ai principi di revisione internazionali (ISA Italia) elaborati ai sensi dell'art. 11 del D.Lgs. 27 gennaio 2010, n. 39. Tali principi richiedono il rispetto di principi etici, nonché la pianificazione e lo svolgimento della revisione contabile al fine di acquisire una ragionevole sicurezza che il bilancio d'esercizio non contenga errori significativi.

La revisione contabile comporta lo svolgimento di procedure volte ad acquisire elementi probativi a supporto degli importi e delle informazioni contenuti nel bilancio d'esercizio. Le procedure scelte dipendono dal giudizio professionale del revisore, inclusa la valutazione dei rischi di errori significativi nel bilancio d'esercizio dovuti a frodi o a comportamenti o eventi non intenzionali. Nell'effettuare tali valutazioni del rischio, il revisore considera il controllo interno relativo alla redazione del bilancio d'esercizio dell'impresa che fornisca una rappresentazione veritiera e corretta al fine di definire procedure di revisione appropriate alle circostanze e non per esprimere un giudizio sull'efficacia del controllo interno dell'impresa. La revisione contabile comprende altresì la valutazione dell'appropriatezza dei principi contabili adottati, della ragionevolezza delle stime contabili effettuate dagli amministratori, nonché la valutazione della presentazione del bilancio d'esercizio nel suo complesso.

Riteniamo di aver acquisito elementi probativi sufficienti ed appropriati su cui basare il nostro giudizio.

EY S.p.A.
Sede Legale: Via Po, 32 - 00198 Roma
Capitale Sociale deliberato Euro 3.250.000,00, sottoscritto e versato Euro 2.950.000,00 I.v.
Iscritta alla S.O. del Registro delle Imprese presso la C.C.I.A.A. di Roma
Codice fiscale e numero di iscrizione 00434000584 - numero R.E.A. 250904
P.IVA 00891231003
Iscritta al Registro R revisori Legali al n. 70945 Pubblicato sulla G.U. Suppl. 13 - IV Serie Speciale del 17/2/1998
Iscritta all'Albo Speciale delle società di revisione
Censob al progressivo n. 2 delibera n.10631 del 16/7/1997

A member firm of Ernst & Young Global Limited



Giudizio

A nostro giudizio, il bilancio d'esercizio fornisce una rappresentazione veritiera e corretta della situazione patrimoniale e finanziaria della Eni S.p.A. al 31 dicembre 2016, del risultato economico e dei flussi di cassa per l'esercizio chiuso a tale data, in conformità agli International Financial Reporting Standards adottati dall'Unione Europea nonché ai provvedimenti emanati in attuazione dell'art. 9 del D.Lgs. 28 febbraio 2005, n. 38.

Richiamo d'Informativa

Richiamiamo l'attenzione sulla Nota 4 "Modifica dei criteri contabili" del bilancio d'esercizio al 31 dicembre 2016, che descrive l'adozione, su base volontaria, del "Successful Efforts Method" quale criterio di rilevazione e valutazione dei costi delle attività di esplorazione degli idrocarburi. Il nuovo criterio è stato applicato retroattivamente a tutti i dati presentati ai fini comparativi.

Il nostro giudizio non contiene rilievi con riferimento a tale aspetto.

Relazione su altre disposizioni di legge e regolamentari

Giudizio sulla coerenza della relazione sulla gestione e di alcune informazioni contenute nella relazione sul governo societario e gli assetti proprietari con il bilancio d'esercizio

Abbiamo svolto le procedure indicate nel principio di revisione (SA Italia) n. 720B al fine di esprimere, come richiesto dalle norme di legge, un giudizio sulla coerenza della relazione sulla gestione e delle informazioni della relazione sul governo societario e gli assetti proprietari indicate nell'art. 123-bis, comma 4, del D.Lgs. 24 febbraio 1998, n. 58, la cui responsabilità compete agli amministratori della Eni S.p.A., con il bilancio d'esercizio della Eni S.p.A. al 31 dicembre 2016. A nostro giudizio la relazione sulla gestione e le informazioni della relazione sul governo societario e gli assetti proprietari sopra richiamate sono coerenti con il bilancio d'esercizio della Eni S.p.A. al 31 dicembre 2016.

Roma, 22 marzo 2017

EY S.p.A.


Massimo Antonelli
(Socio)

Allegati 2016

310 Allegati alle note del bilancio consolidato di Eni al 31 dicembre 2016

310 Partecipazioni di Eni SpA al 31 dicembre 2016

336 Variazioni dell'area di consolidamento verificatesi nell'esercizio

339 Allegato alle Note del bilancio di esercizio

347 Corrispettivi di revisione legale dei conti e dei servizi diversi dalla revisione

Allegati alle note del bilancio consolidato di Eni al 31 dicembre 2016

Partecipazioni di Eni SpA al 31 dicembre 2016

In conformità a quanto disposto dagli artt. 38 e 39 del D.Lgs. 127/1991 e della comunicazione Consob n. DEM/6064293 del 28 luglio 2006, sono forniti di seguito gli elenchi delle imprese controllate, a controllo congiunto e collegate di Eni SpA al 31 dicembre 2016, nonché delle altre partecipazioni rilevanti.

Le imprese sono suddivise per settore di attività e, nell'ambito di ciascun settore di attività, tra Italia ed estero e in ordine alfabetico. Per ogni impresa sono indicati: la denominazione, la sede legale, la sede

operativa, il capitale, i soci e le rispettive percentuali di possesso; per le imprese consolidate è indicata la percentuale consolidata di pertinenza di Eni; per le imprese non consolidate partecipate da imprese consolidate è indicato il criterio di valutazione.

In nota è riportata l'indicazione delle partecipazioni con azioni quotate in mercati regolamentati italiani o di altri Paesi dell'Unione Europea, la percentuale di voto spettante nell'assemblea ordinaria se diversa da quella di possesso. I codici delle valute indicati negli elenchi sono conformi all'International Standard ISO 4217.

Al 31 dicembre 2016 le imprese di Eni SpA sono così ripartite:

	Imprese Controllate			Imprese a Controllo Congiunto e Collegate			Altre partecipazioni rilevanti ^(a)		
	Italia	Estero	Totale	Italia	Estero	Totale	Italia	Estero	Totale
Imprese consolidate con il metodo integrale	26	151	177						
Imprese consolidate joint operation				9	5	14			
Partecipazioni di imprese consolidate^(b)									
Valutate con il metodo del patrimonio netto	3	25	28	19	33	52			
Valutate con il metodo del costo	6	7	13	3	31	34	5	24	29
	9	32	41	22	64	86	5	24	29
Partecipazioni di imprese non consolidate									
Possedute da imprese a controllo congiunto					3	3			
					3	3			
Totale imprese	35	183	218	31	72	103	5	24	29

(a) Riguardano le partecipazioni in imprese diverse dalle controllate, controllate congiunte e collegate superiori al 2% o al 10% del capitale, rispettivamente se quotate o non quotate.

(b) Le partecipazioni in imprese controllate valutate con il metodo del patrimonio netto e con il metodo del costo riguardano le imprese non significative.

Società controllate e a controllo congiunto residenti in Stati o territori a regime fiscale privilegiato

La Legge 28 dicembre 2015, n. 208, (Legge di stabilità 2016), con decorrenza 1° gennaio 2016, ha modificato la nozione di Stato o territorio a regime fiscale privilegiato di cui all'art. 167, comma 4 del D.P.R. 22 dicembre 1986, n. 917. A seguito delle suddette modifiche i regimi fiscali, anche speciali, di Stati o territori si considerano privilegiati laddove il livello nominale di tassazione risulta inferiore al 50 per cento di quello applicabile in Italia, da tale nozione sono esclusi gli Stati appartenenti all'Unione Europea ovvero quelli appartenenti allo Spazio Economico Europeo con i quali l'Italia abbia stipulato un accordo che assicuri un effettivo scambio di informazioni.

Al 31 dicembre 2016 Eni controlla 9 società residenti in Stati o territori che

applicano un regime fiscale privilegiato individuati dall'art. 167, comma 4 del TUIR, relativamente alle quali tali regimi risultano applicabili. Di queste 9 società, 5 sono soggette ad imposizione in Italia perché incluse nella dichiarazione dei redditi di Eni. Le restanti 4 società non sono soggette ad imposizione in Italia, ma solo a livello locale, per l'esonero ottenuto dall'Agenzia delle Entrate in considerazione del livello di tassazione cui sono sottoposte. Delle 9 società, 8 rivengono dalle acquisizioni di Lasmo Plc, di Burren Energy Plc, di attività congolese della Maurel & Prom e di attività indonesiane di Hess Corporation. Nessuna società controllata residente o localizzata nei Paesi considerati a regime fiscale privilegiato ha emesso strumenti finanziari e tutti i bilanci 2016 sono stati oggetto di revisione contabile da parte della Ernst & Young.

Impresa consolidante

Denominazione	Sede legale	Sede operativa	Valuta	Capitale	Soci	% Possesso
Eni SpA ^(#)	Roma	Italia	EUR	4.005.358.876	Cassa Depositi e Prestiti SpA Ministero dell'Economia e delle Finanze Eni SpA Altri Soci	25,76 4,34 0,91 68,99

Imprese controllate

Exploration & Production

In Italia

Denominazione	Sede legale	Sede operativa	Valuta	Capitale	Soci	% Possesso	% Consolidata di pertinenza Eni	Metodo di consolidamento o criterio di valutazione ^(*)
Eni Angola SpA	San Donato Milanese (MI)	Angola	EUR	20.200.000	Eni SpA	100,00	100,00	C.I.
Eni Mediterranea Idrocarburi SpA	Gela (CL)	Italia	EUR	5.200.000	Eni SpA	100,00	100,00	C.I.
Eni Mozambico SpA	San Donato Milanese (MI)	Mozambico	EUR	200.000	Eni SpA	100,00	100,00	C.I.
Eni Timor Leste SpA	San Donato Milanese (MI)	Timor Est	EUR	6.841.517	Eni SpA	100,00	100,00	C.I.
Eni West Africa SpA	San Donato Milanese (MI)	Angola	EUR	10.000.000	Eni SpA	100,00	100,00	C.I.
Eni Zubair SpA (in liquidazione)	San Donato Milanese (MI)	Italia	EUR	120.000	Eni SpA	100,00		Co.
Floaters SpA	San Donato Milanese (MI)	Italia	EUR	200.120.000	Eni SpA	100,00	100,00	C.I.
leoc SpA	San Donato Milanese (MI)	Egitto	EUR	18.331.000	Eni SpA	100,00	100,00	C.I.
Società Petrolifera Italiana SpA	San Donato Milanese (MI)	Italia	EUR	24.103.200	Eni SpA Soci Terzi	99,96 0,04	99,96	C.I.
Tecnomare - Società per lo Sviluppo delle Tecnologie Marine SpA	Venezia Marghera (VE)	Italia	EUR	2.064.000	Eni SpA	100,00	100,00	C.I.

[*] C.I. = consolidamento integrale, J.O. = joint operation, P.N. = valutazione al patrimonio netto, Co. = valutazione al costo, F.V. = valutazione al fair value.

[#] Società con azioni quotate nei mercati regolamentati italiani o di altri Paesi dell'UE.

All'estero

Denominazione	Sede legale	Sede operativa	Valuta	Capitale	Soci	% Possesso	% Consolidata di pertinenza Eni	Metodo di consolidamento o criterio di valutazione(*)
Agip Caspian Sea BV	Amsterdam (Paesi Bassi)	Kazakhstan	EUR	20.005	Eni International BV	100,00	100,00	C.I.
Agip Energy and Natural Resources (Nigeria) Ltd	Abuja (Nigeria)	Nigeria	NGN	5.000.000	Eni International BV Eni Oil Holdings BV	95,00 5,00	100,00	C.I.
Agip Karachaganak BV	Amsterdam (Paesi Bassi)	Kazakhstan	EUR	20.005	Eni International BV	100,00	100,00	C.I.
Agip Oil Ecuador BV	Amsterdam (Paesi Bassi)	Ecuador	EUR	20.000	Eni International BV	100,00	100,00	C.I.
Agip Oleoducto de Crudos Pesados BV	Amsterdam (Paesi Bassi)	Ecuador	EUR	20.000	Eni International BV	100,00		P.N.
Burren (Cyprus) Holdings Ltd (in liquidazione)	Nicosia (Cipro)	Cipro	EUR	1.710	Burren En. (Berm) Ltd	100,00		Co.
Burren Energy (Bermuda) Ltd⁽⁹⁾	Hamilton (Bermuda)	Regno Unito	USD	12.002	Burren Energy Plc	100,00	100,00	C.I.
Burren Energy Congo Ltd⁽⁹⁾	Tortola (Isole Vergini Britanniche)	Repubblica del Congo	USD	50.000	Burren En. (Berm) Ltd	100,00	100,00	C.I.
Burren Energy (Egypt) Ltd	Londra (Regno Unito)	Egitto	GBP	2	Burren Energy Plc	100,00		P.N.
Burren Energy India Ltd	Londra (Regno Unito)	Regno Unito	GBP	2	Burren Energy Plc	100,00	100,00	C.I.
Burren Energy Ltd (in liquidazione)	Nicosia (Cipro)	Cipro	EUR	3.420	Burren En. (Berm) Ltd	100,00	100,00	C.I.
Burren Energy Plc	Londra (Regno Unito)	Regno Unito	GBP	28.819.023	Eni UK Holding Plc Eni UK Ltd	99,99 (..)	100,00	C.I.
Burren Energy (Services) Ltd (in liquidazione)	Londra (Regno Unito)	Regno Unito	GBP	2	Burren Energy Plc	100,00	100,00	C.I.
Burren Energy Ship Management Ltd (in liquidazione)	Nicosia (Cipro)	Cipro	EUR	3.420	Burren (Cyp) Hold. Ltd (L) Burren En. (Berm) Ltd	50,00 50,00		Co.
Burren Energy Shipping and Transportation Ltd (in liquidazione)	Nicosia (Cipro)	Cipro	EUR	3.420	Burren (Cyp) Hold. Ltd (L) Burren En. (Berm) Ltd	50,00 50,00		Co.
Burren Shakti Ltd⁽⁸⁾	Hamilton (Bermuda)	Regno Unito	USD	65.300.000	Burren En. India Ltd	100,00	100,00	C.I.
Eni Abu Dhabi BV	Amsterdam (Paesi Bassi)	Paesi Bassi	EUR	20.000	Eni International BV	100,00		P.N.
Eni AEP Ltd	Londra (Regno Unito)	Pakistan	GBP	73.471.000	Eni UK Ltd	100,00	100,00	C.I.
Eni Algeria Exploration BV	Amsterdam (Paesi Bassi)	Algeria	EUR	20.000	Eni International BV	100,00	100,00	C.I.
Eni Algeria Ltd Sàrl	Lussemburgo (Lussemburgo)	Algeria	USD	20.000	Eni Oil Holdings BV	100,00	100,00	C.I.
Eni Algeria Production BV	Amsterdam (Paesi Bassi)	Algeria	EUR	20.000	Eni International BV	100,00	100,00	C.I.
Eni Ambalat Ltd	Londra (Regno Unito)	Indonesia	GBP	1	Eni Indonesia Ltd	100,00	100,00	C.I.
Eni America Ltd	Dover, Delaware (USA)	USA	USD	72.000	Eni UHL Ltd	100,00	100,00	C.I.
Eni Angola Exploration BV	Amsterdam (Paesi Bassi)	Angola	EUR	20.000	Eni International BV	100,00	100,00	C.I.

(*) C.I. = consolidamento integrale, J.O. = joint operation, P.N. = valutazione al patrimonio netto, Co. = valutazione al costo, F.V. = valutazione al fair value.

(8) Società localizzata in uno Stato o territorio a regime fiscale privilegiato di cui all'art. 167, comma 4 del D.P.R. 22 dicembre 1986, n. 917: il reddito di competenza di Gruppo è soggetto a tassazione in Italia.

(9) Società localizzata in uno Stato o territorio a regime fiscale privilegiato di cui all'art. 167, comma 4 del D.P.R. 22 dicembre 1986, n. 917: non soggetta a imposizione in Italia a seguito dell'accoglimento dell'istanza di interpello da parte dell'Agenzia delle Entrate.

Denominazione	Sede legale	Sede operativa	Valuta	Capitale	Soci	% Possesso	% Consolidata di pertinenza Eni	Metodo di consolidamento o criterio di valutazione ^(*)
Eni Angola Production BV	Amsterdam (Paesi Bassi)	Angola	EUR	20.000	Eni International BV	100,00	100,00	C.I.
Eni Argentina Exploración y Explotación SA	Buenos Aires (Argentina)	Argentina	ARS	24.136.336	Eni International BV Eni Oil Holdings BV	95,00 5,00		P.N.
Eni Arguni I Ltd	Londra (Regno Unito)	Indonesia	GBP	1	Eni Indonesia Ltd	100,00	100,00	C.I.
Eni Australia BV	Amsterdam (Paesi Bassi)	Australia	EUR	20.000	Eni International BV	100,00	100,00	C.I.
Eni Australia Ltd	Londra (Regno Unito)	Australia	GBP	20.000.000	Eni International BV	100,00	100,00	C.I.
Eni BB Petroleum Inc	Dover, Delaware (USA)	USA	USD	1.000	Eni Petroleum Co Inc	100,00	100,00	C.I.
Eni BTC Ltd	Londra (Regno Unito)	Regno Unito	GBP	34.000.000	Eni International BV	100,00		P.N.
Eni Bukat Ltd	Londra (Regno Unito)	Indonesia	GBP	1	Eni Indonesia Ltd	100,00	100,00	C.I.
Eni Bulungan BV	Amsterdam (Paesi Bassi)	Indonesia	EUR	20.000	Eni International BV	100,00	100,00	C.I.
Eni Canada Holding Ltd	Calgary (Canada)	Canada	USD	1.453.200.001	Eni International BV	100,00	100,00	C.I.
Eni CBM Ltd	Londra (Regno Unito)	Indonesia	USD	2.210.728	Eni Lasmo Plc	100,00	100,00	C.I.
Eni China BV	Amsterdam (Paesi Bassi)	Cina	EUR	20.000	Eni International BV	100,00	100,00	C.I.
Eni Congo SA	Pointe-Noire (Repubblica del Congo)	Repubblica del Congo	USD	17.000.000	Eni E&P Holding BV Eni Int. NA NV Sàrl Eni International BV	99,99 [.] [.]	100,00	C.I.
Eni Côte d'Ivoire Ltd (ex Eni Ivory Coast Ltd)	Londra (Regno Unito)	Costa d'Avorio	GBP	1	Eni UK Ltd	100,00	100,00	C.I.
Eni Croatia BV	Amsterdam (Paesi Bassi)	Croazia	EUR	20.000	Eni International BV	100,00	100,00	C.I.
Eni Cyprus Ltd	Nicosia (Cipro)	Cipro	EUR	2.004	Eni International BV	100,00	100,00	C.I.
Eni Dación BV	Amsterdam (Paesi Bassi)	Paesi Bassi	EUR	90.000	Eni Oil Holdings BV	100,00	100,00	C.I.
Eni Denmark BV	Amsterdam (Paesi Bassi)	Groenlandia	EUR	20.000	Eni International BV	100,00	100,00	C.I.
Eni do Brasil Investimentos em Exploração e Produção de Petróleo Ltda	Rio de Janeiro (Brasile)	Brasile	BRL	1.593.415.000	Eni International BV Eni Oil Holdings BV	99,99 [.]		P.N.
Eni East Sepinggan Ltd	Londra (Regno Unito)	Indonesia	GBP	1	Eni Indonesia Ltd	100,00	100,00	C.I.
Eni Elgin/Franklin Ltd	Londra (Regno Unito)	Regno Unito	GBP	100	Eni UK Ltd	100,00	100,00	C.I.
Eni Energy Russia BV	Amsterdam (Paesi Bassi)	Paesi Bassi	EUR	20.000	Eni International BV	100,00	100,00	C.I.
Eni Engineering E&P Ltd	Londra (Regno Unito)	Regno Unito	GBP	40.000.001	Eni UK Ltd	100,00	100,00	C.I.
Eni Exploration & Production Holding BV	Amsterdam (Paesi Bassi)	Paesi Bassi	EUR	29.832.777,12	Eni International BV	100,00	100,00	C.I.
Eni Gabon SA	Libreville (Gabon)	Gabon	XAF	13.132.000.000	Eni International BV	100,00	100,00	C.I.

[*] C.I. = consolidamento integrale, J.O. = joint operation, P.N. = valutazione al patrimonio netto, Co. = valutazione al costo, F.V. = valutazione al fair value.

Imprese controllate

Denominazione	Sede legale	Sede operativa	Valuta	Capitale	Soci	% Possesso	% Consolidata di pertinenza Eni	Metodo di consolidamento o criterio di valutazione (*)
Eni Ganal Ltd	Londra (Regno Unito)	Indonesia	GBP	2	Eni Indonesia Ltd	100,00	100,00	C.I.
Eni Gas & Power LNG Australia BV	Amsterdam (Paesi Bassi)	Australia	EUR	10.000.000	Eni International BV	100,00	100,00	C.I.
Eni Ghana Exploration and Production Ltd	Accra (Ghana)	Ghana	GHS	21.412.500	Eni International BV	100,00	100,00	C.I.
Eni Hewett Ltd	Aberdeen (Regno Unito)	Regno Unito	GBP	3.036.000	Eni UK Ltd	100,00	100,00	C.I.
Eni Hydrocarbons Venezuela Ltd	Londra (Regno Unito)	Venezuela	GBP	8.050.500	Eni Lasmo Plc	100,00	100,00	C.I.
Eni India Ltd	Londra (Regno Unito)	India	GBP	44.000.000	Eni UK Ltd	100,00	100,00	C.I.
Eni Indonesia Ltd	Londra (Regno Unito)	Indonesia	GBP	100	Eni ULX Ltd	100,00	100,00	C.I.
Eni Indonesia Ots 1 Ltd⁽⁸⁾	Grand Cayman (Isole Cayman)	Indonesia	USD	1,01	Eni Indonesia Ltd	100,00	100,00	C.I.
Eni International NA NV Sàrl	Lussemburgo (Lussemburgo)	Regno Unito	USD	25.000	Eni International BV	100,00	100,00	C.I.
Eni Investments Plc	Londra (Regno Unito)	Regno Unito	GBP	750.050.000	Eni SpA Eni UK Ltd	99,99 [..]	100,00	C.I.
Eni Iran BV	Amsterdam (Paesi Bassi)	Iran	EUR	20.000	Eni International BV	100,00	100,00	C.I.
Eni Iraq BV	Amsterdam (Paesi Bassi)	Iraq	EUR	20.000	Eni International BV	100,00	100,00	C.I.
Eni Ireland BV	Amsterdam (Paesi Bassi)	Irlanda	EUR	20.000	Eni International BV	100,00	100,00	C.I.
Eni Isatay BV	Amsterdam (Paesi Bassi)	Kazakhstan	EUR	20.000	Eni International BV	100,00	100,00	C.I.
Eni JPDA 03-13 Ltd	Londra (Regno Unito)	Australia	GBP	250.000	Eni International BV	100,00	100,00	C.I.
Eni JPDA 06-105 Pty Ltd	Perth (Australia)	Australia	AUD	80.830.576	Eni International BV	100,00	100,00	C.I.
Eni JPDA 11-106 BV	Amsterdam (Paesi Bassi)	Australia	EUR	50.000	Eni International BV	100,00	100,00	C.I.
Eni Kenya BV	Amsterdam (Paesi Bassi)	Kenya	EUR	20.000	Eni International BV	100,00	100,00	C.I.
Eni Krueng Mane Ltd	Londra (Regno Unito)	Indonesia	GBP	2	Eni Indonesia Ltd	100,00	100,00	C.I.
Eni Lasmo Plc	Londra (Regno Unito)	Regno Unito	GBP	337.638.724,25	Eni Investments Plc Eni UK Ltd	99,99 [..]	100,00	C.I.
Eni Liberia BV	Amsterdam (Paesi Bassi)	Liberia	EUR	20.000	Eni International BV	100,00	100,00	C.I.
Eni Liverpool Bay Operating Co Ltd	Londra (Regno Unito)	Regno Unito	GBP	5.001.000	Eni UK Ltd	100,00	100,00	C.I.
Eni LNS Ltd	Londra (Regno Unito)	Regno Unito	GBP	80.400.000	Eni UK Ltd	100,00	100,00	C.I.
Eni Marketing Inc	Dover, Delaware (USA)	USA	USD	1.000	Eni Petroleum Co Inc	100,00	100,00	C.I.
Eni Maroc BV	Amsterdam (Paesi Bassi)	Paesi Bassi	EUR	20.000	Eni International BV	100,00	100,00	C.I.

(*) C.I. = consolidamento integrale, J.O. = joint operation, P.N. = valutazione al patrimonio netto, Co. = valutazione al costo, F.V. = valutazione al fair value.

(8) Società localizzata in uno Stato o territorio a regime fiscale privilegiato di cui all'art. 167, comma 4 del D.P.R. 22 dicembre 1986, n. 917: il reddito di competenza di Gruppo è soggetto a tassazione in Italia.

Denominazione	Sede legale	Sede operativa	Valuta	Capitale	Soci	% Possesso	% Consolidata di pertinenza Eni	Metodo di consolidamento o criterio di valutazione(*)
Eni México S. de RL de CV	Lomas De Chapultepec, Mexico City (Messico)	Messico	MXN	3.000	Eni International BV Eni Oil Holdings BV	99,90 0,10	100,00	C.I.
Eni Middle East BV	Amsterdam (Paesi Bassi)	Paesi Bassi	EUR	20.000	Eni International BV	100,00		P.N.
Eni Middle East Ltd	Londra (Regno Unito)	Regno Unito	GBP	1	Eni ULT Ltd	100,00	100,00	C.I.
Eni MOG Ltd (in liquidazione)	Londra (Regno Unito)	Regno Unito	GBP	220.711.147,50	Eni Lasmo Plc Eni LNS Ltd	99,99 (..)	100,00	C.I.
Eni Montenegro BV	Amsterdam (Paesi Bassi)	Montenegro	EUR	20.000	Eni International BV	100,00		P.N.
Eni Mozambique Engineering Ltd	Londra (Regno Unito)	Regno Unito	GBP	1	Eni UK Ltd	100,00	100,00	C.I.
Eni Mozambique LNG Holding BV	Amsterdam (Paesi Bassi)	Paesi Bassi	EUR	20.000	Eni International BV	100,00	100,00	C.I.
Eni Muara Bakau BV	Amsterdam (Paesi Bassi)	Indonesia	EUR	20.000	Eni International BV	100,00	100,00	C.I.
Eni Myanmar BV	Amsterdam (Paesi Bassi)	Myanmar	EUR	20.000	Eni International BV	100,00	100,00	C.I.
Eni Norge AS	Forus (Norvegia)	Norvegia	NOK	278.000.000	Eni International BV	100,00	100,00	C.I.
Eni North Africa BV	Amsterdam (Paesi Bassi)	Libia	EUR	20.000	Eni International BV	100,00	100,00	C.I.
Eni North Ganai Ltd	Londra (Regno Unito)	Indonesia	GBP	1	Eni Indonesia Ltd	100,00	100,00	C.I.
Eni Oil & Gas Inc	Dover, Delaware (USA)	USA	USD	100.800	Eni America Ltd	100,00	100,00	C.I.
Eni Oil Algeria Ltd	Londra (Regno Unito)	Algeria	GBP	1.000	Eni Lasmo Plc	100,00	100,00	C.I.
Eni Oil Holdings BV	Amsterdam (Paesi Bassi)	Paesi Bassi	EUR	450.000	Eni ULX Ltd	100,00	100,00	C.I.
Eni Pakistan Ltd	Londra (Regno Unito)	Pakistan	GBP	90.087	Eni ULX Ltd	100,00	100,00	C.I.
Eni Pakistan (M) Ltd Sàrl	Lussemburgo (Lussemburgo)	Pakistan	USD	20.000	Eni Oil Holdings BV	100,00	100,00	C.I.
Eni Petroleum Co Inc	Dover, Delaware (USA)	USA	USD	156.600.000	Eni SpA Eni International BV	63,86 36,14	100,00	C.I.
Eni Petroleum US Llc	Dover, Delaware (USA)	USA	USD	1.000	Eni BB Petroleum Inc	100,00	100,00	C.I.
Eni Portugal BV	Amsterdam (Paesi Bassi)	Portogallo	EUR	20.000	Eni International BV	100,00	100,00	C.I.
Eni Rapak Ltd	Londra (Regno Unito)	Indonesia	GBP	2	Eni Indonesia Ltd	100,00	100,00	C.I.
Eni RD Congo SA	Kinshasa (Repubblica Democratica del Congo)	Repubblica Democratica del Congo	CDF	750.000.000	Eni International BV Eni Oil Holdings BV	99,99 (..)	100,00	C.I.
Eni South Africa BV	Amsterdam (Paesi Bassi)	Repubblica Sudafricana	EUR	20.000	Eni International BV	100,00	100,00	C.I.
Eni South China Sea Ltd Sàrl	Lussemburgo (Lussemburgo)	Cina	USD	20.000	Eni International BV	100,00		P.N.

(*) C.I. = consolidamento integrale, J.O. = joint operation, P.N. = valutazione al patrimonio netto, Co. = valutazione al costo, F.V. = valutazione al fair value.

Imprese controllate

Denominazione	Sede legale	Sede operativa	Valuta	Capitale	Soci	% Possesso	% Consolidata di pertinenza Eni	Metodo di consolidamento o criterio di valutazione(*)
Eni TNS Ltd	Aberdeen (Regno Unito)	Regno Unito	GBP	1.000	Eni UK Ltd	100,00	100,00	C.I.
Eni Togo BV	Amsterdam (Paesi Bassi)	Paesi Bassi	EUR	20.000	Eni International BV	100,00		P.N.
Eni Trinidad and Tobago Ltd	Port of Spain (Trinidad e Tobago)	Trinidad e Tobago	TTD	1.181.880	Eni International BV	100,00	100,00	C.I.
Eni Tunisia BV	Amsterdam (Paesi Bassi)	Tunisia	EUR	20.000	Eni International BV	100,00	100,00	C.I.
Eni Turkmenistan Ltd⁽⁹⁾	Hamilton (Bermuda)	Turkmenistan	USD	20.000	Burren En. (Berm) Ltd	100,00	100,00	C.I.
Eni UHL Ltd	Londra (Regno Unito)	Regno Unito	GBP	1	Eni ULT Ltd	100,00	100,00	C.I.
Eni UKCS Ltd	Londra (Regno Unito)	Regno Unito	GBP	100	Eni UK Ltd	100,00	100,00	C.I.
Eni UK Holding Plc	Londra (Regno Unito)	Regno Unito	GBP	424.050.000	Eni Lasmo Plc Eni UK Ltd	99,99 (..)	100,00	C.I.
Eni UK Ltd	Londra (Regno Unito)	Regno Unito	GBP	250.000.000	Eni International BV	100,00	100,00	C.I.
Eni Ukraine Holdings BV	Amsterdam (Paesi Bassi)	Paesi Bassi	EUR	20.000	Eni International BV	100,00	100,00	C.I.
Eni Ukraine Llc	Kiev (Ucraina)	Ucraina	UAH	42.004.757,64	Eni Ukraine Hold. BV Eni International BV	99,99 0,01	100,00	C.I.
Eni Ukraine Shallow Waters BV	Amsterdam (Paesi Bassi)	Ucraina	EUR	20.000	Eni Ukraine Hold. BV	100,00		P.N.
Eni ULT Ltd	Londra (Regno Unito)	Regno Unito	GBP	93.215.492,25	Eni Lasmo Plc	100,00	100,00	C.I.
Eni ULX Ltd	Londra (Regno Unito)	Regno Unito	GBP	200.010.000	Eni ULT Ltd	100,00	100,00	C.I.
Eni USA Gas Marketing Llc	Dover, Delaware (USA)	USA	USD	10.000	Eni Marketing Inc	100,00	100,00	C.I.
Eni USA Inc	Dover, Delaware (USA)	USA	USD	1.000	Eni Oil & Gas Inc	100,00	100,00	C.I.
Eni US Operating Co Inc	Dover, Delaware (USA)	USA	USD	1.000	Eni Petroleum Co Inc	100,00	100,00	C.I.
Eni Venezuela BV	Amsterdam (Paesi Bassi)	Venezuela	EUR	20.000	Eni Venezuela E&P H.	100,00	100,00	C.I.
Eni Venezuela E&P Holding SA	Bruxelles (Belgio)	Belgio	USD	963.800.000	Eni International BV Eni Oil Holdings BV	99,99 (..)	100,00	C.I.
Eni Ventures Plc (in liquidazione)	Londra (Regno Unito)	Regno Unito	GBP	278.050.000	Eni International BV Eni Oil Holdings BV	99,99 (..)		Co.
Eni Vietnam BV	Amsterdam (Paesi Bassi)	Vietnam	EUR	20.000	Eni International BV	100,00	100,00	C.I.
Eni West Timor Ltd	Londra (Regno Unito)	Indonesia	GBP	1	Eni Indonesia Ltd	100,00	100,00	C.I.
Eni Yemen Ltd	Londra (Regno Unito)	Regno Unito	GBP	1.000	Burren Energy Plc	100,00		P.N.
Eurl Eni Algérie	Algeri (Algeria)	Algeria	DZD	1.000.000	Eni Algeria Ltd Sàrl	100,00		P.N.
First Calgary Petroleum LP	Wilmington (USA)	Algeria	USD	1	Eni Canada Hold. Ltd FCP Partner Co ULC	99,99 0,01	100,00	C.I.

(*) C.I. = consolidamento integrale, J.O. = joint operation, P.N. = valutazione al patrimonio netto, Co. = valutazione al costo, F.V. = valutazione al fair value.

(9) Società localizzata in uno Stato o territorio a regime fiscale privilegiato di cui all'art. 167, comma 4 del D.P.R. 22 dicembre 1986, n. 917: non soggetta a imposizione in Italia a seguito dell'accoglimento dell'istanza di interpello da parte dell'Agenzia delle Entrate.

Denominazione	Sede legale	Sede operativa	Valuta	Capitale	Soci	% Possesso	% Consolidata di pertinenza Eni	Metodo di consolidamento o criterio di valutazione ^(*)
First Calgary Petroleum Partner Co ULC	Calgary (Canada)	Canada	CAD	10	Eni Canada Hold. Ltd	100,00	100,00	C.I.
leoc Exploration BV	Amsterdam (Paesi Bassi)	Egitto	EUR	20.000	Eni International BV	100,00	100,00	C.I.
leoc Production BV	Amsterdam (Paesi Bassi)	Egitto	EUR	20.000	Eni International BV	100,00	100,00	C.I.
Lasmo Sanga Sanga Ltd⁽⁹⁾	Hamilton (Bermuda)	Indonesia	USD	12.000	Eni Lasmo Plc	100,00	100,00	C.I.
Liverpool Bay Ltd	Londra (Regno Unito)	Regno Unito	USD	29.075.343	Eni ULX Ltd	100,00	100,00	C.I.
Nigerian Agip CPFA Ltd	Lagos (Nigeria)	Nigeria	NGN	1.262.500	NAOC Ltd Agip En Nat Res. Ltd Nigerian Agip E. Ltd	98,02 0,99 0,99		Co.
Nigerian Agip Exploration Ltd	Abuja (Nigeria)	Nigeria	NGN	5.000.000	Eni International BV Eni Oil Holdings BV	99,99 0,01	100,00	C.I.
Nigerian Agip Oil Co Ltd	Abuja (Nigeria)	Nigeria	NGN	1.800.000	Eni International BV Eni Oil Holdings BV	99,89 0,11	100,00	C.I.
000 "Eni Energhia"	Mosca (Russia)	Russia	RUB	2.000.000	Eni Energy Russia BV Eni Oil Holdings BV	99,90 0,10	100,00	C.I.
Tecnomare Egypt Ltd	Il Cairo (Egitto)	Egitto	EGP	50.000	Tecnomare SpA Eni SpA	99,00 1,00		P.N.
Zetah Congo Ltd⁽⁸⁾	Nassau (Bahamas)	Repubblica del Congo	USD	300	Eni Congo SA Burren En. Congo Ltd	66,67 33,33		Co.
Zetah Kouilou Ltd⁽⁸⁾	Nassau (Bahamas)	Repubblica del Congo	USD	2.000	Eni Congo SA Burren En. Congo Ltd Soci Terzi	54,50 37,00 8,50		Co.

[*] C.I. = consolidamento integrale, J.O. = joint operation, P.N. = valutazione al patrimonio netto, Co. = valutazione al costo, F.V. = valutazione al fair value.

[8] Società localizzata in uno Stato o territorio a regime fiscale privilegiato di cui all'art. 167, comma 4 del D.P.R. 22 dicembre 1986, n. 917: il reddito di competenza di Gruppo è soggetto a tassazione in Italia.

[9] Società localizzata in uno Stato o territorio a regime fiscale privilegiato di cui all'art. 167, comma 4 del D.P.R. 22 dicembre 1986, n. 917: non soggetta a imposizione in Italia a seguito dell'accoglimento dell'istanza di interpello da parte dell'Agenzia delle Entrate.

Gas & Power

In Italia

Denominazione	Sede legale	Sede operativa	Valuta	Capitale	Soci	% Possesso	% Consolidata di pertinenza Eni	Metodo di consolidamento o criterio di valutazione ^(*)
Eni Gas e Luce SpA (ex Eni Medio Oriente SpA)	San Donato Milanese (MI)	Italia	EUR	6.655.992	Eni SpA	100,00		Co.
Eni Gas Transport Services Srl	San Donato Milanese (MI)	Italia	EUR	120.000	Eni SpA	100,00		Co.
Eni Trading & Shipping SpA	Roma	Italia	EUR	60.036.650	Eni SpA Eni Gas & Power NV	94,73 5,27	100,00	C.I.
EniPower Mantova SpA	San Donato Milanese (MI)	Italia	EUR	144.000.000	EniPower SpA Soci Terzi	86,50 13,50	86,50	C.I.
EniPower SpA	San Donato Milanese (MI)	Italia	EUR	944.947.849	Eni SpA	100,00	100,00	C.I.
LNG Shipping SpA	San Donato Milanese (MI)	Italia	EUR	240.900.000	Eni SpA	100,00	100,00	C.I.
Servizi Fondo Bombe Metano SpA	Roma	Italia	EUR	13.580.000,20	Eni SpA	100,00		Co.
Trans Tunisian Pipeline Co SpA	San Donato Milanese (MI)	Tunisia	EUR	1.098.000	Eni SpA	100,00	100,00	C.I.

(*) C.I. = consolidamento integrale, J.O. = joint operation, P.N. = valutazione al patrimonio netto, Co. = valutazione al costo, F.V. = valutazione al fair value.

All'estero

Denominazione	Sede legale	Sede operativa	Valuta	Capitale	Soci	% Possesso	% Consolidata di pertinenza Eni	Metodo di consolidamento o criterio di valutazione ^(*)
Adriaplin Podjetje za distribucijo zemeljskega plina doo Ljubljana	Lubiana (Slovenia)	Slovenia	EUR	12.956.935	Eni SpA Soci Terzi	51,00 49,00	51,00	C.I.
Distrigas LNG Shipping SA	Bruxelles (Belgio)	Belgio	EUR	788.579,55	LNG Shipping SpA Eni Gas & Power NV	99,99 (..)	100,00	C.I.
Eni G&P France BV	Amsterdam (Paesi Bassi)	Francia	EUR	20.000	Eni International BV	100,00	100,00	C.I.
Eni G&P Trading BV	Amsterdam (Paesi Bassi)	Turchia	EUR	70.000	Eni International BV	100,00	100,00	C.I.
Eni Gas & Power France SA	Levallois Perret (Francia)	Francia	EUR	29.937.600	Eni G&P France BV Soci Terzi	99,87 0,13	99,87	C.I.
Eni Gas & Power NV	Vilvoorde (Belgio)	Belgio	EUR	31.925.264	Eni SpA Eni International BV	99,99 (..)	100,00	C.I.
Eni Trading & Shipping Inc	Dover, Delaware (USA)	USA	USD	36.000.000	Ets SpA	100,00	100,00	C.I.
Eni Wind Belgium NV	Vilvoorde (Belgio)	Belgio	EUR	5.494.500	Eni Gas & Power NV Eni International BV	99,77 0,23	100,00	C.I.
Société de Service du Gazoduc Transtunisien SA - Sergaz SA	Tunisi (Tunisia)	Tunisia	TND	99.000	Eni International BV Soci Terzi	66,67 33,33	66,67	C.I.
Société pour la Construction du Gazoduc Transtunisien SA - Scogat SA	Tunisi (Tunisia)	Tunisia	TND	200.000	Eni International BV Eni SpA Eni Gas & Power NV Trans Tunis. P. Co SpA	99,85 0,05 0,05 0,05	100,00	C.I.
Tigáz Gepa Kft (in liquidazione)	Hajdúszoboszló (Ungheria)	Ungheria	HUF	52.780.000	Tigáz Zrt	100,00		P.N.
Tigáz-Dso Földgázelosztó kft	Hajdúszoboszló (Ungheria)	Ungheria	HUF	62.066.000	Tigáz Zrt	100,00	98,99	C.I.
Tigáz Tiszántúli Gázszolgáltató Zártkörűen Működő Részvénytársaság	Hajdúszoboszló (Ungheria)	Ungheria	HUF	8.486.070.500	Eni SpA Soci Terzi	98,99 1,01	98,99	C.I.

[*] C.I. = consolidamento integrale, J.O. = joint operation, P.N. = valutazione al patrimonio netto, Co. = valutazione al costo, F.V. = valutazione al fair value.

Refining & Marketing e Chimica

Refining & Marketing

In Italia

Denominazione	Sede legale	Sede operativa	Valuta	Capitale	Soci	% Possesso	% Consolidata di pertinenza Eni	Metodo di consolidamento o criterio di valutazione ^(*)
Consorzio AgipGas Sabina (in liquidazione)	Cittaducale (RI)	Italia	EUR	5.160	Eni Fuel SpA	100,00		Co.
Ecofuel SpA	San Donato Milanese (MI)	Italia	EUR	52.000.000	Eni SpA	100,00	100,00	C.I.
Eni Fuel SpA (ex Eni Rete oil&nonoil SpA)	Roma	Italia	EUR	58.944.310	Eni SpA	100,00	100,00	C.I.
Raffineria di Gela SpA	Gela (CL)	Italia	EUR	15.000.000	Eni SpA	100,00	100,00	C.I.

All'estero

Eni Austria GmbH	Vienna (Austria)	Austria	EUR	78.500.000	Eni International BV Eni Deutsch. GmbH	75,00 25,00	100,00	C.I.
Eni Benelux BV	Rotterdam (Paesi Bassi)	Paesi Bassi	EUR	1.934.040	Eni International BV	100,00	100,00	C.I.
Eni Deutschland GmbH	Monaco di Baviera (Germania)	Germania	EUR	90.000.000	Eni International BV Eni Oil Holdings BV	89,00 11,00	100,00	C.I.
Eni Ecuador SA	Quito (Ecuador)	Ecuador	USD	103.142,08	Eni International BV Esain SA	99,93 0,07	100,00	C.I.
Eni France Sàrl	Lione (Francia)	Francia	EUR	56.800.000	Eni International BV	100,00	100,00	C.I.
Eni Iberia SLU	Alcobendas (Spagna)	Spagna	EUR	17.299.100	Eni International BV	100,00	100,00	C.I.
Eni Lubricants Trading (Shanghai) Co Ltd	Shanghai (Cina)	Cina	EUR	5.000.000	Eni International BV	100,00		P.N.
Eni Marketing Austria GmbH	Vienna (Austria)	Austria	EUR	19.621.665,23	Eni Mineralöhl. GmbH Eni International BV	99,99 (..)	100,00	C.I.
Eni Mineralölhandel GmbH	Vienna (Austria)	Austria	EUR	34.156.232,06	Eni Austria GmbH	100,00	100,00	C.I.
Eni Schmiertechnik GmbH	Wurzburg (Germania)	Germania	EUR	2.000.000	Eni Deutsch. GmbH	100,00	100,00	C.I.
Eni Suisse SA	Losanna (Svizzera)	Svizzera	CHF	102.500.000	Eni International BV Soci Terzi	99,99 (..)	100,00	C.I.
Eni USA R&M Co Inc	Wilmington (USA)	USA	USD	11.000.000	Eni International BV	100,00	100,00	C.I.
Esaccontrol SA	Quito (Ecuador)	Ecuador	USD	60.000	Eni Ecuador SA Soci Terzi	87,00 13,00		P.N.
Esain SA	Quito (Ecuador)	Ecuador	USD	30.000	Eni Ecuador SA Tecnoesa SA	99,99 (..)	100,00	C.I.

(*) C.I. = consolidamento integrale, J.O. = joint operation, P.N. = valutazione al patrimonio netto, Co. = valutazione al costo, F.V. = valutazione al fair value.

Denominazione	Sede legale	Sede operativa	Valuta	Capitale	Soci	% Possesso	% Consolidata di pertinenza Eni	Metodo di consolidamento o criterio di valutazione(*)
Oléoduc du Rhône SA	Valais (Svizzera)	Svizzera	CHF	7.000.000	Eni International BV	100,00		P.N.
000 "Eni-Nefto"	Mosca (Russia)	Russia	RUB	1.010.000	Eni International BV Eni Oil Holdings BV	99,01 0,99		P.N.
Tecnoesa SA	Quito (Ecuador)	Ecuador	USD	36.000	Eni Ecuador SA Esain SA	99,99 (..)		P.N.

[*] C.I. = consolidamento integrale, J.O. = joint operation, P.N. = valutazione al patrimonio netto, Co. = valutazione al costo, F.V. = valutazione al fair value.

Chimica

Denominazione	Sede legale	Sede operativa	Valuta	Capitale	Soci	% Possesso	% Consolidata di pertinenza Eni	Metodo di consolidamento o criterio di valutazione (*)
Versalis SpA	San Donato Milanese (MI)	Italia	EUR	1.364.790.000	Eni SpA	100,00	100,00	C.I.

In Italia

Consorzio Industriale Gas Naturale (in liquidazione)	San Donato Milanese (MI)	Italia	EUR	124.000	Versalis SpA Raff. di Gela SpA Eni SpA Syndial SpA Raff. Milazzo ScpA	53,55 18,74 15,37 0,76 11,58		P.N.
--	--------------------------	--------	-----	---------	---	--	--	------

All'estero

Dunastyr Polisztirolgyártó Zártkörűen Működő Részvénytársaság	Budapest (Ungheria)	Ungheria	HUF	8.092.160.000	Versalis SpA Versalis Deutschland GmbH Versalis International SA	96,34 1,83 1,83	100,00	C.I.
Eni Chemicals Trading (Shanghai) Co Ltd (in liquidazione)	Shanghai (Cina)	Cina	USD	5.000.000	Versalis SpA	100,00		P.N.
Versalis Americas Inc	Dover, Delaware (USA)	USA	USD	100.000	Versalis International SA	100,00	100,00	C.I.
Versalis Congo Sarlu	Pointe-Noire (Repubblica del Congo)	Repubblica del Congo	CDF	1.000.000	Versalis International SA	100,00		P.N.
Versalis Deutschland GmbH	Eschborn (Germania)	Germania	EUR	100.000	Versalis SpA	100,00	100,00	C.I.
Versalis France SAS	Mardyck (Francia)	Francia	EUR	126.115.582,90	Versalis SpA	100,00	100,00	C.I.
Versalis International SA	Bruxelles (Belgio)	Belgio	EUR	15.449.173,88	Versalis SpA Versalis Deutschland GmbH Dunastyr Zrt Versalis France	59,00 23,71 14,43 2,86	100,00	C.I.
Versalis Kimya Ticaret Limited Sirketi	Istanbul (Turchia)	Turchia	TRY	20.000	Versalis International SA	100,00		P.N.
Versalis Pacific (India) Private Ltd	Mumbai (India)	India	INR	238.700	Versalis Pacific Trading Soci Terzi	99,99 (..)		P.N.
Versalis Pacific Trading (Shanghai) Co Ltd	Shanghai (Cina)	Cina	CNY	1.000.000	Versalis SpA	100,00	100,00	C.I.
Versalis UK Ltd	Lyndhurst, Hampshire (Regno Unito)	Regno Unito	GBP	4.004.042	Versalis SpA	100,00	100,00	C.I.

(*) C.I. = consolidamento integrale, J.O. = joint operation, P.N. = valutazione al patrimonio netto, Co. = valutazione al costo, F.V. = valutazione al fair value.

Corporate e Altre attività

Corporate e società finanziarie

In Italia

Denominazione	Sede legale	Sede operativa	Valuta	Capitale	Soci	% Possesso	% Consolidata di pertinenza Eni	Metodo di consolidamento o criterio di valutazione ^(*)
Agenzia Giornalistica Italia SpA	Roma	Italia	EUR	2.000.000	Eni SpA	100,00	100,00	C.I.
Eni Adfin SpA	Roma	Italia	EUR	85.537.498,80	Eni SpA Soci Terzi	99,65 0,35	99,65	C.I.
Eni Corporate University SpA	San Donato Milanese (MI)	Italia	EUR	3.360.000	Eni SpA	100,00	100,00	C.I.
Eni Servizi SpA	San Donato Milanese (MI)	Italia	EUR	13.427.419,08	Eni SpA	100,00	100,00	C.I.
Serfactoring SpA	San Donato Milanese (MI)	Italia	EUR	5.160.000	Eni Adfin SpA Soci Terzi	49,00 51,00	48,83	C.I.
Servizi Aerei SpA	San Donato Milanese (MI)	Italia	EUR	79.817.238	Eni SpA	100,00	100,00	C.I.

All'estero

Banque Eni SA	Bruxelles (Belgio)	Belgio	EUR	50.000.000	Eni International BV Eni Oil Holdings BV	99,90 0,10	100,00	C.I.
Eni Finance International SA	Bruxelles (Belgio)	Belgio	USD	2.474.225.632	Eni International BV Eni SpA	66,39 33,61	100,00	C.I.
Eni Finance USA Inc	Dover, Delaware (USA)	USA	USD	15.000.000	Eni Petroleum Co Inc	100,00	100,00	C.I.
Eni Insurance Designated Activity Company (ex Eni Insurance Ltd)	Dublino (Irlanda)	Irlanda	EUR	500.000.000	Eni SpA	100,00	100,00	C.I.
Eni International BV	Amsterdam (Paesi Bassi)	Paesi Bassi	EUR	641.683.425	Eni SpA	100,00	100,00	C.I.
Eni International Resources Ltd	Londra (Regno Unito)	Regno Unito	GBP	50.000	Eni SpA Eni UK Ltd	99,99 [.]	100,00	C.I.

[*] C.I. = consolidamento integrale, J.O. = joint operation, P.N. = valutazione al patrimonio netto, Co. = valutazione al costo, F.V. = valutazione al fair value.

Altre attività

In Italia

Denominazione	Sede legale	Sede operativa	Valuta	Capitale	Soci	% Possesso	% Consolidata di pertinenza Eni	Metodo di consolidamento o criterio di valutazione(*)
Anic Partecipazioni SpA (in liquidazione)	Gela (CL)	Italia	EUR	23.519.847,16	Syndial SpA Soci Terzi	99,96 0,04		P.N.
Eni New Energy SpA	San Donato Milanese (MI)	Italia	EUR	5.000.000	Eni SpA	100,00		Co.
Industria Siciliana Acido Fosforico - ISAF - SpA (in liquidazione)	Gela (CL)	Italia	EUR	1.300.000	Syndial SpA Soci Terzi	52,00 48,00		P.N.
Ing. Luigi Conti Vecchi SpA	Assemini (CA)	Italia	EUR	5.518.620,64	Syndial SpA	100,00	100,00	C.I.
Syndial Servizi Ambientali SpA (ex Syndial SpA - Attività Diversificate)	San Donato Milanese (MI)	Italia	EUR	422.269.480,70	Eni SpA Soci Terzi	99,99 (..)	100,00	C.I.

All'estero

Oleodotto del Reno SA	Coira (Svizzera)	Svizzera	CHF	1.550.000	Syndial SpA	100,00		P.N.
------------------------------	---------------------	----------	-----	-----------	-------------	--------	--	------

(*) C.I. = consolidamento integrale, J.O. = joint operation, P.N. = valutazione al patrimonio netto, Co. = valutazione al costo, F.V. = valutazione al fair value.

Imprese a controllo congiunto e collegate

Exploration & Production

In Italia

Denominazione	Sede legale	Sede operativa	Valuta	Capitale	Soci	% Possesso	% Consolidata di pertinenza Eni	Metodo di consolidamento o criterio di valutazione ^(*)
Eni East Africa SpA^(†)	San Donato Milanese (MI)	Mozambico	EUR	20.000.000	Eni SpA Soci Terzi	71,43 28,57	71,43	J.O.
Società Oleodotti Meridionali - SOM SpA^(†)	San Donato Milanese (MI)	Italia	EUR	3.085.000	Eni SpA Soci Terzi	70,00 30,00	70,00	J.O.

All'estero

Agiba Petroleum Co^(†)	Il Cairo (Egitto)	Egitto	EGP	20.000	leoc Production BV Soci Terzi	50,00 50,00		Co.
Angola LNG Ltd	Hamilton (Bermuda)	Angola	USD	11.277.000.000	Eni Angola Prod. BV Soci Terzi	13,60 86,40		P.N.
Ashrafi Island Petroleum Co	Il Cairo (Egitto)	Egitto	EGP	20.000	leoc Production BV Soci Terzi	25,00 75,00		Co.
Barentsmorneftegaz Sàrl^(†)	Lussemburgo (Lussemburgo)	Russia	USD	20.000	Eni Energy Russia BV Soci Terzi	33,33 66,67		P.N.
Cabo Delgado Gas Development Limitada^(†)	Maputo (Mozambico)	Mozambico	MZN	2.500.000	Eni Mozambique LNG H. BV Soci Terzi	50,00 50,00		Co.
CARDÓN IV SA^(†)	Caracas (Venezuela)	Venezuela	VEF	17.210.000	Eni Venezuela BV Soci Terzi	50,00 50,00		P.N.
Compañia Agua Plana SA	Caracas (Venezuela)	Venezuela	VEF	100	Eni Venezuela BV Soci Terzi	26,00 74,00		Co.
East Delta Gas Co	Il Cairo (Egitto)	Egitto	EGP	20.000	leoc Production BV Soci Terzi	37,50 62,50		Co.
East Kanayis Petroleum Co^(†)	Il Cairo (Egitto)	Egitto	EGP	20.000	leoc Production BV Soci Terzi	50,00 50,00		Co.
East Obaiyed Petroleum Company^(†)	Il Cairo (Egitto)	Egitto	EGP	20.000	leoc SpA Soci Terzi	50,00 50,00		Co.
El-Fayrouz Petroleum Co^(†) (in liquidazione)	Il Cairo (Egitto)	Egitto	EGP	20.000	leoc Exploration BV Soci Terzi	50,00 50,00		Co.
El Temsah Petroleum Co	Il Cairo (Egitto)	Egitto	EGP	20.000	leoc Production BV Soci Terzi	25,00 75,00		Co.
Enstar Petroleum Ltd	Calgary (Canada)	Canada	CAD	0,10	Unimar Llc	100,00		
Fedynskmorneftegaz Sàrl^(†)	Lussemburgo (Lussemburgo)	Russia	USD	20.000	Eni Energy Russia BV Soci Terzi	33,33 66,67		P.N.
InAgip doo^(†)	Zagabria (Croazia)	Croazia	HRK	54.000	Eni Croatia BV Soci Terzi	50,00 50,00		Co.
Karachaganak Petroleum Operating BV	Amsterdam (Paesi Bassi)	Kazakhstan	EUR	20.000	Agip Karachaganak BV Soci Terzi	29,25 70,75		Co.
Karachaganak Project Development Ltd (KPD)	Reading, Berkshire (Regno Unito)	Regno Unito	GBP	100	Agip Karachaganak BV Soci Terzi	38,00 62,00		P.N.
Khaleej Petroleum Co Wll	Safat (Kuwait)	Kuwait	KWD	250.000	Eni Middle E. Ltd Soci Terzi	49,00 51,00		P.N.
Liberty National Development Co Llc	Wilmington (USA)	USA	USD	0 ^(a)	Eni Oil & Gas Inc Soci Terzi	32,50 67,50		P.N.

(*) C.I. = consolidamento integrale, J.O. = joint operation, P.N. = valutazione al patrimonio netto, Co. = valutazione al costo, F.V. = valutazione al fair value.

(†) L'impresa è a controllo congiunto.

(a) Azioni senza valore nominale.

Denominazione	Sede legale	Sede operativa	Valuta	Capitale	Soci	% Poseseso	% Consolidata di pertinenza Eni	Metodo di consolidamento o criterio di valutazione(*)
Llc 'Westgasinvest' ^(†)	Lviv (Ucraina)	Ucraina	UAH	2.000.000	Eni Ukraine Hold. BV Soci Terzi	50,01 49,99		P.N.
Mediterranean Gas Co	Il Cairo (Egitto)	Egitto	EGP	20.000	leoc Production BV Soci Terzi	25,00 75,00		Co.
Mellitah Oil & Gas BV ^(†)	Amsterdam (Paesi Bassi)	Libia	EUR	20.000	Eni North Africa BV Soci Terzi	50,00 50,00		Co.
Nile Delta Oil Co Nidoco	Il Cairo (Egitto)	Egitto	EGP	20.000	leoc Production BV Soci Terzi	37,50 62,50		Co.
North Bardawil Petroleum Co	Il Cairo (Egitto)	Egitto	EGP	20.000	leoc Exploration BV Soci Terzi	30,00 70,00		Co.
North El Burg Petroleum Company	Il Cairo (Egitto)	Egitto	EGP	20.000	leoc SpA Soci Terzi	25,00 75,00		Co.
Petrobel Belayim Petroleum Co ^(†)	Il Cairo (Egitto)	Egitto	EGP	20.000	leoc Production BV Soci Terzi	50,00 50,00		Co.
PetroBicentenario SA ^(†)	Caracas (Venezuela)	Venezuela	VEF	410.500.000	Eni Lasmo Plc Soci Terzi	40,00 60,00		P.N.
PetroJunín SA ^(†)	Caracas (Venezuela)	Venezuela	VEF	2.591.100.000	Eni Lasmo Plc Soci Terzi	40,00 60,00		P.N.
PetroSucre SA	Caracas (Venezuela)	Venezuela	VEF	220.300.000	Eni Venezuela BV Soci Terzi	26,00 74,00		P.N.
Pharaonic Petroleum Co	Il Cairo (Egitto)	Egitto	EGP	20.000	leoc Production BV Soci Terzi	25,00 75,00		Co.
Port Said Petroleum Co ^(†)	Il Cairo (Egitto)	Egitto	EGP	20.000	leoc Production BV Soci Terzi	50,00 50,00		Co.
Raml Petroleum Co	Il Cairo (Egitto)	Egitto	EGP	20.000	leoc Production BV Soci Terzi	22,50 77,50		Co.
Ras Qattara Petroleum Co	Il Cairo (Egitto)	Egitto	EGP	20.000	leoc Production BV Soci Terzi	37,50 62,50		Co.
Rovuma Basin LNG Land Limitada ^(†)	Maputo (Mozambico)	Mozambico	MZN	140.000	Eni East Africa SpA Soci Terzi	33,33 66,67		Co.
Shatskorneftegaz Sàrl ^(†)	Lussemburgo (Lussemburgo)	Russia	USD	20.000	Eni Energy Russia BV Soci Terzi	33,33 66,67		P.N.
Shorouk Petroleum Company ^(†)	Il Cairo (Egitto)	Egitto	EGP	20.000	leoc Production BV Soci Terzi	50,00 50,00		Co.
Société Centrale Electrique du Congo SA	Pointe-Noire (Repubblica del Congo)	Repubblica del Congo	XAF	44.732.000.000	Eni Congo SA Soci Terzi	20,00 80,00		P.N.
Société Italo Tunisienne d'Exploitation Pétrolière SA ^(†)	Tunisi (Tunisia)	Tunisia	TND	5.000.000	Eni Tunisia BV Soci Terzi	50,00 50,00		P.N.
Sodeps - Société de Développement et d'Exploitation du Permis du Sud SA ^(†)	Tunisi (Tunisia)	Tunisia	TND	100.000	Eni Tunisia BV Soci Terzi	50,00 50,00		Co.
Tapco Petrol Boru Hatti Sanayi ve Ticaret AS ^(†)	Istanbul (Turchia)	Turchia	TRY	7.850.000	Eni International BV Soci Terzi	50,00 50,00		P.N.
Tecninco Engineering Contractors Llp ^(†)	Aksai (Kazakhstan)	Kazakhstan	KZT	29.478.455	Tecnomare SpA Soci Terzi	49,00 51,00		P.N.
Thekah Petroleum Co	Il Cairo (Egitto)	Egitto	EGP	20.000	leoc Exploration BV Soci Terzi	25,00 75,00		Co.
Unimar Llc ^(†)	Houston (USA)	USA	USD	0 ^(a)	Eni America Ltd Soci Terzi	50,00 50,00		P.N.
United Gas Derivatives Co	Il Cairo (Egitto)	Egitto	USD	285.000.000	Eni International BV Soci Terzi	33,33 66,67		P.N.
VIC CBM Ltd ^(†)	Londra (Regno Unito)	Indonesia	USD	1.315.912	Eni Lasmo Plc Soci Terzi	50,00 50,00		P.N.
Virginia Indonesia Co CBM Ltd ^(†)	Londra (Regno Unito)	Indonesia	USD	631.640	Eni Lasmo Plc Soci Terzi	50,00 50,00		P.N.
Virginia Indonesia Co Llc	Wilmington (USA)	Indonesia	USD	10	Unimar Llc	100,00		
Virginia International Co Llc	Wilmington (USA)	Indonesia	USD	10	Unimar Llc	100,00		
West Ashrafi Petroleum Co ^(†) (in liquidazione)	Il Cairo (Egitto)	Egitto	EGP	20.000	leoc Exploration BV Soci Terzi	50,00 50,00		Co.
Zetah Noumbi Ltd	Nassau (Bahamas)	Repubblica del Congo	USD	100	Burren En. Congo Ltd Soci Terzi	37,00 63,00		Co.

(*) C.I. = consolidamento integrale, J.O. = joint operation, P.N. = valutazione al patrimonio netto, Co. = valutazione al costo, F.V. = valutazione al fair value.

(†) L'impresa è a controllo congiunto.

(a) Azioni senza valore nominale.

Gas & Power

In Italia

Denominazione	Sede legale	Sede operativa	Valuta	Capitale	Soci	% Possesso	% Consolidata di pertinenza Eni	Metodo di consolidamento o criterio di valutazione(*)
Mariconsult SpA^(†)	Milano	Italia	EUR	120.000	Eni SpA Soci Terzi	50,00 50,00		P.N.
Società EniPower Ferrara Srl^(†)	San Donato Milanese (MI)	Italia	EUR	170.000.000	EniPower SpA Soci Terzi	51,00 49,00	51,00	J.O.
Transmed SpA^(†)	Milano	Italia	EUR	240.000	Eni SpA Soci Terzi	50,00 50,00		P.N.

All'estero

Blue Stream Pipeline Co BV^(†)	Amsterdam (Paesi Bassi)	Russia	USD	22.000	Eni International BV Soci Terzi	50,00 50,00	50,00	J.O.
Egyptian International Gas Technology Co	Il Cairo (Egitto)	Egitto	EGP	100.000.000	Eni International BV Soci Terzi	40,00 60,00		Co.
Gas Distribution Company of Thessaloniki - Thessaly SA (ex Eteria Parohis Aeriou Thessalonikis AE)^(†)	Ampelokipi - Menemeni (Grecia)	Grecia	EUR	266.309.200	Eni SpA Soci Terzi	49,00 51,00		P.N.
GreenStream BV^(†)	Amsterdam (Paesi Bassi)	Libia	EUR	200.000.000	Eni North Africa BV Soci Terzi	50,00 50,00	50,00	J.O.
Premium Multiservices SA	Tunisi (Tunisia)	Tunisia	TND	200.000	Sergaz SA Soci Terzi	49,99 50,01		P.N.
SAMCO Sagl	Lugano (Svizzera)	Svizzera	CHF	20.000	Eni International BV Transmed. Pip. Co Ltd Soci Terzi	5,00 90,00 5,00		P.N.
Transmediterranean Pipeline Co Ltd^{(†) (19)}	St. Helier (Jersey)	Jersey	USD	10.310.000	Eni SpA Soci Terzi	50,00 50,00	50,00	J.O.
Turul Gázvezeték Építő es Vagyongazdálkodási Részvénytársaság^(†)	Tatabánya (Ungheria)	Ungheria	HUF	404.000.000	Tigáz Zrt Soci Terzi	58,42 41,58		P.N.
Unión Fenosa Gas SA^(†)	Madrid (Spagna)	Spagna	EUR	32.772.000	Eni SpA Soci Terzi	50,00 50,00		P.N.

(*) C.I. = consolidamento integrale, J.O. = joint operation, P.N. = valutazione al patrimonio netto, Co. = valutazione al costo, F.V. = valutazione al fair value.

(†) L'impresa è a controllo congiunto.

(19) Società localizzata in uno Stato o territorio a regime fiscale privilegiato di cui all'art. 167, comma 4 del D.P.R. 22 dicembre 1986, n. 917: il reddito di competenza di Gruppo è soggetto a tassazione in Italia. Partecipazione considerata di controllo ex art. 167, comma 3 del TUIR.

Refining & Marketing e Chimica

Refining & Marketing

In Italia

Denominazione	Sede legale	Sede operativa	Valuta	Capitale	Soci	% Possesso	% Consolidata di pertinenza Eni	Metodo di consolidamento o criterio di valutazione(*)
Arezzo Gas SpA^(†)	Arezzo	Italia	EUR	394.000	Eni Fuel SpA Soci Terzi	50,00 50,00		P.N.
CePIM Centro Padano Interscambio Merci SpA	Fontevivo (PR)	Italia	EUR	6.642.928,32	Ecofuel SpA Soci Terzi	34,93 65,07		P.N.
Consorzio Operatori GPL di Napoli	Napoli	Italia	EUR	102.000	Eni Fuel SpA Soci Terzi	25,00 75,00		Co.
Costiero Gas Livorno SpA^(†)	Livorno	Italia	EUR	26.000.000	Eni Fuel SpA Soci Terzi	65,00 35,00	65,00	J.O.
Disma SpA	Segrate (MI)	Italia	EUR	2.600.000	Eni Fuel SpA Soci Terzi	25,00 75,00		P.N.
PETRA SpA^(†)	Ravenna	Italia	EUR	723.100	Ecofuel SpA Soci Terzi	50,00 50,00		P.N.
Petrolig Srl^(†)	Genova	Italia	EUR	104.000	Ecofuel SpA Soci Terzi	70,00 30,00	70,00	J.O.
Petroven Srl^(†)	Genova	Italia	EUR	156.000	Ecofuel SpA Soci Terzi	68,00 32,00	68,00	J.O.
Porto Petroli di Genova SpA	Genova	Italia	EUR	2.068.000	Ecofuel SpA Soci Terzi	40,50 59,50		P.N.
Raffineria di Milazzo ScpA^(†)	Milazzo (ME)	Italia	EUR	171.143.000	Eni SpA Soci Terzi	50,00 50,00	50,00	J.O.
SeaPad SpA^(†)	Genova	Italia	EUR	12.400.000	Ecofuel SpA Soci Terzi	80,00 20,00		P.N.
Seram SpA	Fiumicino (RM)	Italia	EUR	852.000	Eni SpA Soci Terzi	25,00 75,00		Co.
Servizi Milazzo Srl^(†)	Milazzo (ME)	Italia	EUR	100.000	Raff. Milazzo ScpA	100,00	50,00	J.O.
Sigea Sistema Integrato Genova Arquata SpA	Genova	Italia	EUR	3.326.900	Ecofuel SpA Soci Terzi	35,00 65,00		P.N.
Termica Milazzo Srl^(†)	Milazzo (ME)	Italia	EUR	100.000	Raff. Milazzo ScpA	100,00	50,00	J.O.

(*) C.I. = consolidamento integrale, J.O. = joint operation, P.N. = valutazione al patrimonio netto, Co. = valutazione al costo, F.V. = valutazione al fair value.

(†) L'impresa è a controllo congiunto.

All'estero

Denominazione	Sede legale	Sede operativa	Valuta	Capitale	Soci	% Possesso	% Consolidata di pertinenza Eni	Metodo di consolidamento o criterio di valutazione ^(*)
AET - Raffineriebeteiligungsgesellschaft mbH	Schwedt (Germania)	Germania	EUR	27.000	Eni Deutsch. GmbH Soci Terzi	33,33 66,67		P.N.
Bayernoil Raffineriegesellschaft mbH^(†)	Vohburg (Germania)	Germania	EUR	10.226.000	Eni Deutsch. GmbH Soci Terzi	20,00 80,00	20,00	J.O.
City Carbuoil SA^(†)	Rivera (Svizzera)	Svizzera	CHF	6.000.000	Eni Suisse SA Soci Terzi	49,91 50,09		P.N.
ENEOS Italsing Pte Ltd	Singapore (Singapore)	Singapore	SGD	12.000.000	Eni International BV Soci Terzi	22,50 77,50		P.N.
FSH Flughafen Schwechat Hydranten-Gesellschaft OG	Vienna (Austria)	Austria	EUR	7.098.752,57	Eni Marketing A. GmbH Eni Mineralöhl. GmbH Eni Austria GmbH Soci Terzi	14,29 14,29 14,28 57,14		Co.
Fuelling Aviation Services GIE	Tremblay en France (Francia)	Francia	EUR	1	Eni France Sàrl Soci Terzi	25,00 75,00		Co.
Mediterranée Bitumes SA	Tunisi (Tunisia)	Tunisia	TND	1.000.000	Eni International BV Soci Terzi	34,00 66,00		P.N.
Routex BV	Amsterdam (Paesi Bassi)	Paesi Bassi	EUR	67.500	Eni International BV Soci Terzi	20,00 80,00		P.N.
Saraco SA	Meyrin (Svizzera)	Svizzera	CHF	420.000	Eni Suisse SA Soci Terzi	20,00 80,00		Co.
Supermetanol CA^(†)	Jose Puerto La Cruz (Venezuela)	Venezuela	VEF	12.086.744,84	Ecofuel SpA Supermetanol CA Soci Terzi	34,51 ^(a) 30,07 35,42	50,00	J.O.
TBG Tanklager Betriebsgesellschaft GmbH^(†)	Salisburgo (Austria)	Austria	EUR	43.603,70	Eni Marketing A. GmbH Soci Terzi	50,00 50,00		P.N.
Weat Electronic Datenservice GmbH	Düsseldorf (Germania)	Germania	EUR	409.034	Eni Deutsch. GmbH Soci Terzi	20,00 80,00		P.N.

(*) C.I. = consolidamento integrale, J.O. = joint operation, P.N. = valutazione al patrimonio netto, Co. = valutazione al costo, F.V. = valutazione al fair value.

(†) L'impresa è a controllo congiunto.

(a) Quota di Controllo: Ecofuel SpA 50,00
Soci Terzi 50,00

Chimica

In Italia

Denominazione	Sede legale	Sede operativa	Valuta	Capitale	Soci	% Possesso	% Consolidata di pertinenza Eni	Metodo di consolidamento o criterio di valutazione(*)
Brindisi Servizi Generali Scarl	Brindisi	Italia	EUR	1.549.060	Versalis SpA Syndial SpA EniPower SpA Soci Terzi	49,00 20,20 8,90 21,90		P.N.
IFM Ferrara ScpA	Ferrara	Italia	EUR	5.270.466	Versalis SpA Syndial SpA S.E.F. Srl Soci Terzi	19,74 11,58 10,70 57,98		P.N.
Matrìca SpA^(†)	Porto Torres (SS)	Italia	EUR	37.500.000	Versalis SpA Soci Terzi	50,00 50,00		P.N.
Newco Tech SpA^(†)	Novara	Italia	EUR	500.000	Versalis SpA Genomatica Inc.	80,00 20,00		P.N.
Novamont SpA	Novara	Italia	EUR	13.333.500	Versalis SpA Soci Terzi	25,00 75,00		P.N.
Priolo Servizi ScpA	Melilli (SR)	Italia	EUR	28.100.000	Versalis SpA Syndial SpA Soci Terzi	33,16 4,38 62,46		P.N.
Ravenna Servizi Industriali ScpA	Ravenna	Italia	EUR	5.597.400	Versalis SpA EniPower SpA Ecofuel SpA Soci Terzi	42,13 30,37 1,85 25,65		P.N.
Servizi Porto Marghera Scarl	Porto Marghera (VE)	Italia	EUR	8.695.718	Versalis SpA Syndial SpA Soci Terzi	48,44 38,39 13,17		P.N.

All'estero

Lotte Versalis Elastomers Co Ltd^(†)	Yeosu (Corea del Sud)	Corea del Sud	KRW	192.000.010.000	Versalis SpA Soci Terzi	50,00 50,00		P.N.
---	--------------------------	---------------	-----	-----------------	----------------------------	----------------	--	------

(*) C.I. = consolidamento integrale, J.O. = joint operation, P.N. = valutazione al patrimonio netto, Co. = valutazione al costo, F.V. = valutazione al fair value.

(†) L'impresa è a controllo congiunto.

Corporate e Altre attività

Altre attività

In Italia

Denominazione	Sede legale	Sede operativa	Valuta	Capitale	Soci	% Possesso	% Consolidata di pertinenza Eni	Metodo di consolidamento o criterio di valutazione ^(*)
Filatura Tessile Nazionale Italiana - FILTENI SpA (in liquidazione)	Ferrandina (MT)	Italia	EUR	4.644.000	Syndial SpA Soci Terzi	59,56 ^(a) 40,44		Co.
Ottana Sviluppo ScpA (in liquidazione)	Nuoro	Italia	EUR	516.000	Syndial SpA Soci Terzi	30,00 70,00		P.N.
Saipem SpA ^{(#) (†)}	San Donato Milanese (MI)	Italia	EUR	2.191.384.693	Eni SpA Saipem SpA Soci Terzi	30,54 ^(b) 0,70 68,76		P.N.

[*] C.I. = consolidamento integrale, J.O. = joint operation, P.N. = valutazione al patrimonio netto, Co. = valutazione al costo, F.V. = valutazione al fair value.

[#] Società con azioni quotate nei mercati regolamentati italiani o di altri Paesi dell'UE.

[†] L'impresa è a controllo congiunto.

(a) Quota di Controllo:	Syndial SpA	48,00
	Soci Terzi	52,00
(b) Quota di Controllo:	Eni SpA	30,76
	Soci Terzi	69,24

Altre Partecipazioni Rilevanti

Exploration & Production

In Italia

Denominazione	Sede legale	Sede operativa	Valuta	Capitale	Soci	% Possesso	Metodo di consolidamento o criterio di valutazione(*)
Consorzio Universitario in Ingegneria per la Qualità e l'Innovazione	Pisa	Italia	EUR	135.000	Eni SpA Soci Terzi	16,67 83,33	Co.

All'estero

Administradora del Golfo de Paria Este SA	Caracas (Venezuela)	Venezuela	VEF	100	Eni Venezuela BV Soci Terzi	19,50 80,50	Co.
Brass LNG Ltd	Lagos (Nigeria)	Nigeria	USD	1.000.000	Eni Int. NA NV Sarl Soci Terzi	20,48 79,52	Co.
Darwin LNG Pty Ltd	West Perth (Australia)	Australia	AUD	845.104.523,19	Eni G&P LNG Aus. BV Soci Terzi	10,99 89,01	Co.
New Liberty Residential Co Llc	West Trenton (USA)	USA	USD	0 ^[a]	Eni Oil & Gas Inc Soci Terzi	17,50 82,50	Co.
Nigeria LNG Ltd	Port Harcourt (Nigeria)	Nigeria	USD	1.138.207.000	Eni Int. NA NV Sarl Soci Terzi	10,40 89,60	Co.
Norsea Pipeline Ltd	Woking Surrey (Regno Unito)	Regno Unito	GBP	7.614.062	Eni SpA Soci Terzi	10,32 89,68	Co.
North Caspian Operating Co NV	Amsterdam (Paesi Bassi)	Kazakhstan	EUR	128.520	Agip Caspian Sea BV Soci Terzi	16,81 83,19	Co.
OPCO - Sociedade Operacional Angola LNG SA	Luanda (Angola)	Angola	AOA	7.400.000	Eni Angola Prod. BV Soci Terzi	13,60 86,40	Co.
Petrolera Güiria SA	Caracas (Venezuela)	Venezuela	VEF	1.000.000	Eni Venezuela BV Soci Terzi	19,50 80,50	Co.
Point Fortin LNG Exports Ltd	Port of Spain (Trinidad e Tobago)	Trinidad e Tobago	USD	10.000	Eni T&T Ltd Soci Terzi	17,31 82,69	Co.
SOMG - Sociedade de Operações e Manutenção de Gasodutos SA	Luanda (Angola)	Angola	AOA	7.400.000	Eni Angola Prod. BV Soci Terzi	13,60 86,40	Co.
Torsina Oil Co	Il Cairo (Egitto)	Egitto	EGP	20.000	Ieoc Production BV Soci Terzi	12,50 87,50	Co.

(*) C.I. = consolidamento integrale, J.O. = joint operation, P.N. = valutazione al patrimonio netto, Co. = valutazione al costo, F.V. = valutazione al fair value.

[a] Azioni senza valore nominale.

Gas & Power

All'estero

Denominazione	Sede legale	Sede operativa	Valuta	Capitale	Soci	% Possesso	Metodo di consolidamento o criterio di valutazione(*)
Angola LNG Supply Services Llc	Wilmington (USA)	USA	USD	19.278.782	Eni USA Gas M. Llc Soci Terzi	13,60 86,40	Co.
Norsea Gas GmbH	Emden (Germania)	Germania	EUR	1.533.875,64	Eni International BV Soci Terzi	13,04 86,96	Co.

[*] C.I. = consolidamento integrale, J.O. = joint operation, P.N. = valutazione al patrimonio netto, Co. = valutazione al costo, F.V. = valutazione al fair value.

Refining & Marketing e Chimica

Refining & Marketing

In Italia

Denominazione	Sede legale	Sede operativa	Valuta	Capitale	Soci	% Possesso	Metodo di consolidamento o criterio di valutazione(*)
Consorzio Obbligatorio degli Oli Usati	Roma	Italia	EUR	36.149	Eni SpA Soci Terzi	13,27 86,73	Co.
Società Italiana Oleodotti di Gaeta SpA^[14]	Roma	Italia	ITL	360.000.000	Eni SpA Soci Terzi	72,48 27,52	Co.

All'estero

BFS Berlin Fuelling Services GbR	Amburgo (Germania)	Germania	EUR	145.758	Eni Deutsch. GmbH Soci Terzi	12,50 87,50	Co.
Compania de Economia Mixta "Austrogas"	Cuenca (Ecuador)	Ecuador	USD	3.028.749	Eni Ecuador SA Soci Terzi	13,31 86,69	Co.
Dépot Pétrolier de Fos SA	Fos-Sur-Mer (Francia)	Francia	EUR	3.954.196,40	Eni France Sàrl Soci Terzi	16,81 83,19	Co.
Dépot Pétrolier de la Côte d'Azur SAS	Nanterre (Francia)	Francia	EUR	207.500	Eni France Sàrl Soci Terzi	18,00 82,00	Co.
Joint Inspection Group Ltd	Londra (Regno Unito)	Regno Unito	GBP	0 ^[a]	Eni SpA Soci Terzi	12,50 87,50	Co.
S.I.P.G. Société Immobilier Pétrolier de Gestion Snc	Tremblay en France (Francia)	Francia	EUR	40.000	Eni France Sàrl Soci Terzi	12,50 87,50	Co.
Sistema Integrado de Gestion de Aceites Usados	Madrid (Spagna)	Spagna	EUR	175.713	Eni Iberia SLU Soci Terzi	15,44 84,56	Co.
Tanklager - Gesellschaft Tegel (TGT) GbR	Amburgo (Germania)	Germania	EUR	23	Eni Deutsch. GmbH Soci Terzi	12,50 87,50	Co.
TAR - Tankanlage Ruemlang AG	Ruemlang (Svizzera)	Svizzera	CHF	3.259.500	Eni Suisse SA Soci Terzi	16,27 83,73	Co.
Tema Lube Oil Co Ltd	Accra (Ghana)	Ghana	GHS	258.309	Eni International BV Soci Terzi	12,00 88,00	Co.

(*) C.I. = consolidamento integrale, J.O. = joint operation, P.N. = valutazione al patrimonio netto, Co. = valutazione al costo, F.V. = valutazione al fair value.

[a] Azioni senza valore nominale.

[14] La società è stata sottoposta ad amministrazione straordinaria ai sensi della Legge n. 95 del 3 aprile 1979. La liquidazione si è conclusa il 28 aprile 2015 ed è stata depositata l'istanza di cancellazione che è in attesa di autorizzazione da parte del Ministero dello Sviluppo Economico.

Variazioni dell'area di consolidamento verificatesi nell'esercizio

Variazioni dell'area di consolidamento verificatesi nell'esercizio

Continuing Operations

Imprese consolidate con il metodo integrale

Imprese incluse (n. 5)

Eni Hydrocarbons Venezuela Ltd	Londra	Exploration & Production	Sopravvenuta rilevanza
Eni Isatay BV	Amsterdam	Exploration & Production	Sopravvenuta rilevanza
Eni Maroc BV	Amsterdam	Exploration & Production	Sopravvenuta rilevanza
Eni México S. de RL de CV	Lomas De Chapultepec, Mexico City	Exploration & Production	Sopravvenuta rilevanza
Versalis Americas Inc	Dover, Delaware	Chimica	Sopravvenuta rilevanza

Imprese escluse (n. 11)

ACAM Clienti SpA	La Spezia	Gas & Power	Fusione
Eni Fuel Centrosud SpA	Roma	Refining & Marketing	Fusione
Eni Fuel Nord SpA	San Donato Milanese	Refining & Marketing	Fusione
Società Adriatica Idrocarburi SpA	San Giovanni Teatino	Exploration & Production	Fusione
Eni Chemicals Trading (Shanghai) Co Ltd (in liquidazione)	Shanghai	Chimica	Sopravvenuta irrilevanza
Eni Hungaria Zrt	Budaörs	Refining & Marketing	Cessione
Eni Middle East Ltd	Amsterdam	Exploration & Production	Sopravvenuta irrilevanza
Eni Papalang Ltd (in liquidazione)	Londra	Exploration & Production	Cancellazione
Eni Popodi Ltd (in liquidazione)	Londra	Exploration & Production	Cancellazione
Eni Slovenija doo	Lubiana	Refining & Marketing	Cessione
Eni South Salawati Ltd (in liquidazione)	Londra	Exploration & Production	Cancellazione

Imprese consolidate joint operation

Imprese incluse (n. 1)

Termica Milazzo Srl	Milazzo	Refining & Marketing	Acquisizione del controllo congiunto
----------------------------	---------	----------------------	--------------------------------------

Discontinued Operations

Imprese consolidate con il metodo integrale

Imprese escluse (n. 62)

Saipem SpA	San Donato Milanese	Ingegneria & Costruzioni	Cessione del controllo
Denuke Scarl	San Donato Milanese	Ingegneria & Costruzioni	Cessione del controllo
Servizi Energia Italia SpA	San Donato Milanese	Ingegneria & Costruzioni	Cessione del controllo
Smacemex Scarl	San Donato Milanese	Ingegneria & Costruzioni	Cessione del controllo
SnamprogettiChiyoda SAS di Saipem SpA	San Donato Milanese	Ingegneria & Costruzioni	Cessione del controllo
Andromeda Consultoria Tecnica e Representações Ltda	Rio de Janeiro	Ingegneria & Costruzioni	Cessione del controllo
Boscongo SA	Pointe-Noire	Ingegneria & Costruzioni	Cessione del controllo
ER SAI Caspian Contractor Llc	Almaty	Ingegneria & Costruzioni	Cessione del controllo
ERS - Equipment Rental & Services BV	Amsterdam	Ingegneria & Costruzioni	Cessione del controllo
Global Petroprojects Services AG	Zurigo	Ingegneria & Costruzioni	Cessione del controllo
Moss Maritime AS	Lysaker	Ingegneria & Costruzioni	Cessione del controllo
Moss Maritime Inc	Houston	Ingegneria & Costruzioni	Cessione del controllo
North Caspian Service Co Llp	Almaty	Ingegneria & Costruzioni	Cessione del controllo
Petrex SA	Iquitos	Ingegneria & Costruzioni	Cessione del controllo
Professional Training Center Llc	Karakiyon	Ingegneria & Costruzioni	Cessione del controllo
PT Saipem Indonesia	Jakarta	Ingegneria & Costruzioni	Cessione del controllo
Saigut SA de CV	Delegacion Cuauhtemoc	Ingegneria & Costruzioni	Cessione del controllo
Saimep Limitada	Maputo	Ingegneria & Costruzioni	Cessione del controllo
Saimexicana SA de CV	Delegacion Cuauhtemoc	Ingegneria & Costruzioni	Cessione del controllo
Saipem America Inc	Wilmington	Ingegneria & Costruzioni	Cessione del controllo
Saipem Asia Sdn Bhd	Kuala Lumpur	Ingegneria & Costruzioni	Cessione del controllo
Saipem Australia Pty Ltd	West Perth	Ingegneria & Costruzioni	Cessione del controllo
Saipem (Beijing) Technical Services Co Ltd	Pechino	Ingegneria & Costruzioni	Cessione del controllo
Saipem Canada Inc	Montréal	Ingegneria & Costruzioni	Cessione del controllo
Saipem Contracting Algeria SpA	Algeri	Ingegneria & Costruzioni	Cessione del controllo
Saipem Contracting Netherlands BV	Amsterdam	Ingegneria & Costruzioni	Cessione del controllo
Saipem Contracting (Nigeria) Ltd	Lagos	Ingegneria & Costruzioni	Cessione del controllo
Saipem Contracting PREP SA	Panama	Ingegneria & Costruzioni	Cessione del controllo
Saipem do Brasil Serviços de Petróleo Ltda	Rio de Janeiro	Ingegneria & Costruzioni	Cessione del controllo
Saipem Drilling Co Private Ltd	Mumbai	Ingegneria & Costruzioni	Cessione del controllo
Saipem Drilling Norway AS	Sola	Ingegneria & Costruzioni	Cessione del controllo
Saipem Finance International BV	Amsterdam	Ingegneria & Costruzioni	Cessione del controllo
Saipem India Projects Private Ltd	Chennai	Ingegneria & Costruzioni	Cessione del controllo
Saipem Ingenieria y Construcciones SLU	Madrid	Ingegneria & Costruzioni	Cessione del controllo
Saipem International BV	Amsterdam	Ingegneria & Costruzioni	Cessione del controllo
Saipem Libya Llc - SA.LI.CO. Llc	Tripoli	Ingegneria & Costruzioni	Cessione del controllo
Saipem Ltd	Kingston Upon Thames - Surrey	Ingegneria & Costruzioni	Cessione del controllo
Saipem Luxembourg SA	Lussemburgo	Ingegneria & Costruzioni	Cessione del controllo
Saipem (Malaysia) Sdn Bhd	Kuala Lumpur	Ingegneria & Costruzioni	Cessione del controllo
Saipem Maritime Asset Management Luxembourg Sàrl	Lussemburgo	Ingegneria & Costruzioni	Cessione del controllo

Variazioni dell'area di consolidamento
verificatesi nell'esercizio

Saipem Misr for Petroleum Services SAE	Port Said	Ingegneria & Costruzioni	Cessione del controllo
Saipem (Nigeria) Ltd	Lagos	Ingegneria & Costruzioni	Cessione del controllo
Saipem Norge AS	Sola	Ingegneria & Costruzioni	Cessione del controllo
Saipem Offshore Norway AS	Sola	Ingegneria & Costruzioni	Cessione del controllo
Saipem (Portugal) Comércio Marítimo, Sociedade Unipessoal Lda	Canical	Ingegneria & Costruzioni	Cessione del controllo
Saipem SA	Montigny-Le-Bretonneux	Ingegneria & Costruzioni	Cessione del controllo
Saipem Services México SA de CV	Delegacion Cuauhtemoc	Ingegneria & Costruzioni	Cessione del controllo
Saipem Singapore Pte Ltd	Singapore	Ingegneria & Costruzioni	Cessione del controllo
Saipem Ukraine Llc (in liquidazione)	Kiev	Ingegneria & Costruzioni	Cessione del controllo
Sajer Iraq Co for Petroleum Services Trading General Contracting & Transport Llc	Baghdad	Ingegneria & Costruzioni	Cessione del controllo
Saudi Arabian Saipem Ltd	Al Khobar	Ingegneria & Costruzioni	Cessione del controllo
Sigurd Rück AG	Zurigo	Ingegneria & Costruzioni	Cessione del controllo
Snamprogetti Engineering & Contracting Co Ltd	Al Khobar	Ingegneria & Costruzioni	Cessione del controllo
Snamprogetti Engineering BV	Amsterdam	Ingegneria & Costruzioni	Cessione del controllo
Snamprogetti Ltd (in liquidazione)	Londra	Ingegneria & Costruzioni	Cessione del controllo
Snamprogetti Lummus Gas Ltd	Sliema	Ingegneria & Costruzioni	Cessione del controllo
Snamprogetti Netherlands BV	Amsterdam	Ingegneria & Costruzioni	Cessione del controllo
Snamprogetti Romania Srl	Bucarest	Ingegneria & Costruzioni	Cessione del controllo
Snamprogetti Saudi Arabia Co Ltd Llc	Al Khobar	Ingegneria & Costruzioni	Cessione del controllo
Sofresid Engineering SA	Montigny-Le-Bretonneux	Ingegneria & Costruzioni	Cessione del controllo
Sofresid SA	Montigny-Le-Bretonneux	Ingegneria & Costruzioni	Cessione del controllo
Sonsub International Pty Ltd	Sydney	Ingegneria & Costruzioni	Cessione del controllo

Imprese consolidate joint operation

Imprese escluse (n. 2)

Ship Recycling Scarl	Genova	Ingegneria & Costruzioni	Cessione del controllo
Saipon Snc	Montigny-Le-Bretonneux	Ingegneria & Costruzioni	Cessione del controllo

Allegato alle Note del bilancio di esercizio

Notizie sulle imprese controllate e collegate a partecipazione diretta di Eni SpA

Imprese controllate al 31 dicembre 2016

ACAM Clienti SpA – La Spezia

L'Assemblea del 18 aprile 2016 ha approvato il bilancio al 31 dicembre 2015 che chiude con l'utile di €13.390,54 e ne ha deliberato il riporto a nuovo. Il Consiglio di Amministrazione di Acam Clienti SpA nell'adunanza del 4 aprile 2016 e il Consiglio di Amministrazione di Eni nell'adunanza del 7 aprile 2016 hanno approvato il progetto di fusione per incorporazione della società interamente controllata Acam Clienti SpA in Eni. Il Consiglio di Amministrazione di Acam Clienti SpA nell'adunanza del 25 luglio 2016 e il Consiglio di Amministrazione di Eni nell'adunanza del 28 luglio 2016, hanno approvato la fusione per incorporazione. L'atto di fusione è stato stipulato in data 21 novembre 2016, con efficacia giuridica dal 1° dicembre 2016, ed effetti contabili e fiscali retrodatati al 1° gennaio 2016.

Adriaplin doo – Lubiana (Slovenia)

L'Assemblea del 19 aprile 2016 ha approvato il bilancio al 31 dicembre 2015 che chiude con l'utile di €3.074.719,07 e ha deliberato, previo accantonamento alla riserva legale, di distribuire agli azionisti un dividendo di €1.000.000, portando a nuovo l'utile residuo di €1.920.983,12. Eni ha incassato il dividendo di propria spettanza, pari a €510.000, in data 22 settembre 2016.

La partecipazione nella società rispetto al 31 dicembre 2015 è rimasta immutata in n. 1 quota del valore nominale di €6.608.036,85, pari al 51% del capitale sociale di €12.956.935.

Agenzia Giornalistica Italia SpA – Roma

L'Assemblea del 27 aprile 2016 ha approvato il bilancio al 31 dicembre 2015 che chiude con la perdita di €1.779.926 e ha deliberato di coprire la perdita mediante utilizzo per pari importo di parte della riserva per copertura perdite. L'Assemblea del 17 ottobre 2016 ha approvato la situazione patrimoniale al 30 giugno 2016 che chiude con la perdita di €1.874.133 e ha deliberato la ricapitalizzazione della società, tramite aumento della riserva per copertura perdite, per €4.300.000 mediante versamento dell'azionista di pari importo. In pari data, Eni ha versato la somma di €4.300.000.

La partecipazione nella società rispetto al 31 dicembre 2015 è rimasta immutata in n. 2.000.000 azioni del valore nominale di €1, pari al 100% del capitale sociale di €2.000.000.

Consorzio Condeco Santapalomba (in liquidazione) – Pomezia

L'Assemblea del 7 ottobre 2016 ha approvato il bilancio finale di liquidazione, che chiude con l'utile di €38.171, e il piano di riparto con l'assegnazione ai Consorziati di disponibilità bancarie di €342.881 e di un credito di imposta di €27.478. Eni ha incassato €293.485 in data 8 novembre 2016.

L'impresa risulta cancellata alla data del 10 novembre 2016.

Ecofuel SpA – San Donato Milanese

L'Assemblea del 15 aprile 2016 ha approvato il bilancio al 31 dicembre 2015 che chiude con l'utile di €67.150.863, di cui €3.516.982 derivanti dall'applicazione degli IFRS 11, e ha deliberato di distribuire un dividendo di €87.000.000, pari a €0,87 per azione, utilizzando allo scopo parte delle riserve distribuibili per €23.366.119. Eni ha incassato una prima tranche di dividendo, pari a €37.000.000, in data 20 maggio 2016, una seconda tranche pari a €25.000.000 in data 20 settembre 2016 ed una terza tranche, pari a €25.000.000, in data 20 dicembre 2016.

La partecipazione nella società rispetto al 31 dicembre 2015 è rimasta immutata in n. 100.000.000 azioni del valore nominale di €0,52, pari al 100% del capitale sociale di €52.000.000.

Eni Adfin SpA – Roma

L'Assemblea dell'8 aprile 2016 ha approvato il bilancio al 31 dicembre 2015 che chiude con l'utile di €4.075.130,79 e ha deliberato di distribuire agli azionisti un dividendo di €3.947.884,56, pari a €0,024 per azione, e di destinare alla riserva disponibile l'utile residuo di €127.246,23. Eni ha incassato il dividendo di propria spettanza di €3.933.649,99 in data 25 aprile 2016. In data 21 giugno 2016, Eni ha acquistato n. 12.621 azioni del valore nominale di €0,52, pari allo 0,008% del capitale sociale, per un corrispettivo di €15.420,72. In data 21 dicembre 2016, Eni ha acquistato n. 126 azioni del valore nominale di €0,52, pari allo 0,0001% del capitale sociale, per un corrispettivo di €153,95.

La partecipazione nella società rispetto al 31 dicembre 2015 è variata da n. 163.902.083 azioni a n. 163.914.830 azioni del valore nominale di €0,52, pari al 99,64719% del capitale sociale di €85.537.498,80.

Eni Angola SpA – San Donato Milanese

L'Assemblea del 14 aprile 2016 ha approvato il bilancio al 31 dicembre 2015 che chiude con la perdita di €264.628.425,79 e ha deliberato di coprire la perdita tramite l'utilizzo integrale della riserva copertura perdite future di €10.049.717,49, l'utilizzo integrale della riserva in conto

capitale di €158.000.000, l'azzeramento del capitale sociale di €20.200.000 e il versamento in denaro a copertura delle residue perdite di €76.378.708,30. L'Assemblea ha altresì deliberato la ricostituzione del capitale sociale all'importo originario di €20.200.000 e la costituzione di una riserva in conto capitale di €200.421.291,70 mediante versamento in denaro. In pari data, Eni ha versato la somma di €297.000.000. La partecipazione nella società rispetto al 31 dicembre 2015 è rimasta immutata in n. 20.200.000 azioni del valore nominale di €1, pari al 100% del capitale sociale di €20.200.000.

Eni Corporate University SpA – San Donato Milanese

L'Assemblea del 4 aprile 2016 ha approvato il bilancio al 31 dicembre 2015 che chiude con l'utile di €82.060,27 e ha deliberato, previo accantonamento alla riserva legale di €4.103,01, di distribuire un dividendo di €40.000, pari a €0,01 per azione, portando a nuovo l'utile residuo di € 37.957,26. Eni ha incassato il dividendo in data 28 aprile 2016.

La partecipazione nella società rispetto al 31 dicembre 2015 è rimasta immutata in n. 4.000.000 azioni del valore nominale di €0,84, pari al 100% del capitale sociale di €3.360.000.

Eni Finance International SA – Bruxelles (Belgio)

L'Assemblea del 1° aprile 2016 ha approvato il bilancio al 31 dicembre 2015 che chiude con l'utile di \$313.822.874,61 e ha deliberato, previo accantonamento alla riserva legale di \$15.691.143,73, di distribuire un dividendo di \$124.475.789,52, pari a \$17,91 per azione, utilizzando allo scopo utili portati a nuovo di \$28.794,80 e portando a nuovo l'utile residuo di \$173.684.736,16. Eni ha incassato il dividendo di propria spettanza di \$41.839.568,91 in data 1° aprile 2016. L'Assemblea ha altresì deliberato la riduzione del capitale sociale da \$3.475.036.000 a \$2.474.225.632, tramite la riduzione del valore nominale di ciascuna delle 6.950.072 azioni da \$500 a \$356, con rimborso agli azionisti in proporzione del numero di azioni della società da essi posseduto. Eni ha incassato la quota di propria spettanza, pari a \$336.398.544,00, in data 20 giugno 2016. L'Assemblea del 15 dicembre 2016 ha deliberato di distribuire un dividendo di \$124.197.786,64, pari a \$17,87 per azione. Eni ha incassato il dividendo di propria spettanza di \$41.746.124,87 in data 15 dicembre 2016.

La partecipazione nella società rispetto al 31 dicembre 2015 è rimasta immutata in n. 2.336.101 azioni del valore nominale di \$356, pari al 33,61262% del capitale sociale di \$2.474.225.632.

Eni Fuel Centrosud SpA – Roma

L'Assemblea del 13 aprile 2016 ha approvato il bilancio al 31 dicembre 2015 che chiude con l'utile di €3.069.840 e ha deliberato, previo accantonamento alla riserva legale, di distribuire un dividendo di €2.916.348, pari a €0,138873 per azione. Eni ha incassato il dividendo in data 12 maggio 2016. Il Consiglio di Amministrazione della Eni Fuel Centrosud SpA nell'adunanza del 1° marzo 2016 e il Consiglio di Amministrazione della Eni Rete Oil&Nonoil SpA nell'adunanza del 24 febbraio 2016 hanno approvato il progetto di fusione per incorporazione della Eni Fuel Centrosud SpA nella Eni Rete Oil&Nonoil SpA, società interamente controllate da Eni. Le Assemblee delle società tenutesi entrambe il 13 aprile 2016 hanno approvato la fusione per incorporazione. L'atto di fusione è stato stipulato in data 15 settembre 2016, con efficacia giuridica ed effetti contabili e fiscali dal 1° ottobre 2016.

Eni Fuel Nord SpA – San Donato Milanese

L'Assemblea del 13 aprile 2016 ha approvato il bilancio al 31 dicembre 2015 che chiude con l'utile di €1.229.408 e ha deliberato di distribuire un dividendo di €10.764.609, pari a €1,1132 per azione, utilizzando allo scopo la riserva sovrapprezzo azioni per €7.790.575 e utili portati a nuovo per €2.974.034. Eni ha incassato il dividendo in data 13 maggio 2016. Il Consiglio di Amministrazione della Eni Fuel Nord SpA nell'adunanza del 29 febbraio 2016 e il Consiglio di Amministrazione della Eni Rete Oil&Nonoil SpA nell'adunanza del 24 febbraio 2016 hanno approvato il progetto di fusione per incorporazione della Eni Fuel Nord SpA nella Eni Rete Oil&Nonoil SpA, società interamente controllate da Eni. Le Assemblee delle società, tenutesi entrambe il 13 aprile 2016, hanno approvato la fusione per incorporazione. L'atto di fusione è stato stipulato in data 15 settembre 2016, con efficacia giuridica ed effetti contabili e fiscali dal 1° ottobre 2016.

Eni Fuel SpA (ex Eni Rete Oil&Nonoil SpA) – Roma

L'Assemblea del 13 aprile 2016 ha approvato il bilancio al 31 dicembre 2015 che chiude con l'utile di €279.171 e ha deliberato, previo accantonamento alla riserva legale, di distribuire un dividendo di €1.000.000, pari a €0,03639 per azione, utilizzando allo scopo parte della riserva di utili portati a nuovo per €734.787. Eni ha incassato il dividendo in data 31 maggio 2016. Il Consiglio di Amministrazione della Eni Rete Oil&Nonoil SpA nell'adunanza del 24 febbraio 2016 e il Consiglio di Amministrazione della Eni Fuel Nord SpA nell'adunanza del 29 febbraio 2016 e della Eni Fuel Centrosud SpA nell'adunanza del 1° marzo 2016 hanno approvato il progetto di fusione per incorporazione della Eni Fuel Nord SpA e della Eni Fuel Centrosud SpA nella Eni Rete Oil&Nonoil SpA, società interamente controllate da Eni. Le Assemblee delle società, tenutesi il 13 aprile 2016, hanno approvato la fusione per incorporazione. L'atto di fusione è stato stipulato in data 15 settembre 2016, con efficacia giuridica ed effetti contabili e fiscali dal 1° ottobre 2016. L'Assemblea del 1° luglio 2016 della Eni Rete Oil&Nonoil SpA ha deliberato di aumentare il capitale sociale di €794.310 mediante l'emissione di n. 794.310 nuove azioni del valore nominale di €1, da liberarsi mediante conferimento in natura da parte di Eni del ramo d'azienda "enjoy". L'atto di conferimento è stato stipulato in data 15 settembre 2016 con effetto dalla data di efficacia della fusione. In data 1° ottobre 2016, con l'efficacia della fusione e del conferimento del ramo "enjoy", il capitale sociale della società è aumentato da €274.80.000 a €58.944.310 e la denominazione sociale della società è stata modificata in "Eni smart consumer SpA". L'Assemblea del 1° ottobre 2016 ha deliberato la modifica della denominazione sociale in "Eni Fuel SpA", con efficacia contestuale alla data dell'Assemblea.

La partecipazione nella società rispetto al 31 dicembre 2015 è variata da n. 27.480.000 azioni a n. 58.944.310 azioni del valore nominale di €1, pari al 100% del capitale sociale di €58.944.310.

Eni Gas e Luce SpA (ex Eni Medio Oriente SpA) – San Donato Milanese

L'Assemblea del 4 aprile 2016 ha approvato il bilancio al 31 dicembre 2015 che chiude con la perdita di €191.805,78 e ne ha deliberato la copertura mediante utilizzo per pari importo della riserva copertura perdite future. L'Assemblea del 3 agosto 2016 ha approvato la modifica della denominazione sociale in Eni Gas e Luce SpA.

La partecipazione nella società rispetto al 31 dicembre 2015 è rimasta immutata in n. 6.655.992 azioni, del valore nominale di €1, pari al 100% del capitale sociale di €6.655.992.

Eni Gas & Power NV – Vilvoorde (Belgio)

L'Assemblea del 20 aprile 2016 ha approvato il bilancio al 31 dicembre 2015 che chiude con l'utile di €19.756.684 e ne ha deliberato, previo accantonamento alla riserva legale di €940.794, il riporto a nuovo per €18.815.890. L'Assemblea del 10 maggio 2016 ha deliberato la modifica della sede sociale da Bruxelles a Vilvoorde con decorrenza 29 maggio 2016. L'Assemblea del 22 dicembre 2016 ha deliberato la distribuzione di un dividendo di €17.875.095,64. Eni ha incassato il dividendo di propria spettanza di €17.875.073,10 in data 28 dicembre 2016. L'Assemblea ha altresì deliberato la riduzione del capitale sociale da €413.248.823,14 a €31.925.264 senza riduzione del numero delle azioni e la riduzione delle riserve legali di €27.579.945. Eni incasserà entrambi gli importi nel 2017, decorsi due mesi dalla pubblicazione della delibera per la riduzione del capitale sociale sulla "Belgisch Staatsblad" (Gazzetta Ufficiale belga).

La partecipazione nella società rispetto al 31 dicembre 2015 è rimasta immutata in n. 792.876 azioni prive di indicazione del valore nominale, pari al 99,99987% del capitale sociale di €31.925.264.

Eni Gas Transport Services Srl – San Donato Milanese

L'Assemblea del 20 aprile 2016 ha approvato il bilancio al 31 dicembre 2015 che chiude con l'utile di €48.486,74 e ha deliberato, previo accantonamento alla riserva legale, di distribuire agli azionisti un dividendo di €46.100, portando a nuovo l'utile residuo di €9,90. Eni ha incassato il dividendo in data 6 maggio 2016.

La partecipazione nella società rispetto al 31 dicembre 2015 è rimasta immutata in n. 1 quota del valore nominale di €120.000, pari al 100% del capitale sociale di €120.000.

Eni Insurance Designated Activity Company (ex Eni Insurance Ltd) – Dublino (Irlanda)

L'Assemblea del 13 aprile 2016 ha approvato il bilancio al 31 dicembre 2015 che chiude con l'utile di €95.051.219,14 e ha deliberato di distribuire un dividendo di €400.000.000, pari a €4 per azione, utilizzando allo scopo utili portati a nuovo di €306.662.080,70 e portando a nuovo l'utile residuo di €1.713.299,84. Eni ha incassato il dividendo in data 20 aprile 2016. L'Assemblea ha altresì deliberato di aumentare il capitale sociale da €100.000.000 a €500.000.000, mediante l'emissione di n. 400.000.000 nuove azioni del valore nominale di €1. In data 20 aprile 2016, Eni ha versato la somma di €400.000.000. L'Assemblea ha inoltre deliberato la conversione e la registrazione della società come "designated activity company limited by share", in base all'articolo 56(1) del "Companies Act 2014", e la contestuale modifica della denominazione sociale in "Eni Insurance Designated Activity Company".

La partecipazione nella società rispetto al 31 dicembre 2015 è variata da n. 100.000.000 azioni a n. 500.000.000 azioni del valore nominale di €1, pari al 100% del capitale sociale di €500.000.000.

Eni International BV – Amsterdam (Paesi Bassi)

L'Assemblea del 9 maggio 2016 ha approvato il bilancio al 31 dicembre 2015 che chiude con la perdita di \$1.943.571 migliaia e ha deliberato di coprire la perdita mediante utilizzo per pari importo di parte della riserva sovrapprezzo azioni. L'Assemblea del 7 giugno 2016 ha deliberato un aumento del capitale proprio di \$3.450.000 migliaia, a titolo di sovrapprezzo. In data 9 giugno 2016, Eni ha versato la somma di \$3.450.000 migliaia. L'Assemblea ha altresì deliberato di distribuire un dividendo di \$3.450.000 migliaia. Eni ha incassato il dividendo in data 9 giugno 2016. L'Assemblea del 13 dicembre 2016 ha deliberato un aumento del capitale proprio di \$2.700.000 migliaia, a titolo di sovrapprezzo. In data 15 dicembre 2016, Eni ha versato la somma di \$2.700.000 migliaia. L'Assemblea ha inoltre deliberato di distribuire un dividendo di \$2.700.000 migliaia. Eni ha incassato il dividendo in data 15 dicembre 2016.

La partecipazione nella società rispetto al 31 dicembre 2015 è rimasta immutata in n. 128.336.685 azioni del valore nominale di €5, pari al 100% del capitale sociale di €641.683.425.

Eni International Resources Ltd – Londra (Regno Unito)

L'Assemblea del 4 maggio 2016 ha approvato il bilancio al 31 dicembre 2015 che chiude con l'utile di £4.054.308 e ne ha deliberato l'attribuzione a riserva.

La partecipazione nella società rispetto al 31 dicembre 2015 è rimasta immutata in n. 49.999 azioni del valore nominale di £1, pari al 99,998% del capitale sociale di £50.000.

Eni Investments Plc – Londra (Regno Unito)

L'Assemblea del 4 maggio 2016 ha approvato il bilancio al 31 dicembre 2015 che chiude con la perdita di \$41.369.000 e ne ha deliberato il riporto a nuovo. L'Assemblea del 30 novembre 2016 ha deliberato la restituzione all'azionista di maggioranza Eni di una quota delle riserve in conto capitale precedentemente versate pari a \$750.000.000. In pari data, Eni ha incassato la somma \$750.000.000.

La partecipazione nella società rispetto al 31 dicembre 2015 è rimasta immutata in n. 750.049.999 azioni del valore nominale di £1, pari al 99,99999% del capitale sociale di £750.050.000.

Eni Mediterranea Idrocarburi SpA – Gela

L'Assemblea del 21 aprile 2016 ha approvato il bilancio al 31 dicembre 2015 che chiude con la perdita di €53.634.831,27 e ne ha deliberato il riporto a nuovo.

La partecipazione nella società rispetto al 31 dicembre 2015 è rimasta immutata in n. 5.200.000 azioni del valore nominale di €1, pari al 100% del capitale sociale di €5.200.000.

Eni Mozambico SpA – San Donato Milanese

L'Assemblea del 15 aprile 2016 ha approvato il bilancio al 31 dicembre 2015 che chiude con la perdita di €3.470.082,05 e ha deliberato di coprire la perdita mediante utilizzo per pari importo della riserva copertura perdite future.

La partecipazione nella società rispetto al 31 dicembre 2015 è rimasta immutata in n. 200.000 azioni del valore nominale di €1, pari al 100% del capitale sociale di €200.000.

Eni New Energy SpA – San Donato Milanese

In data 20 dicembre 2016 è stata costituita la società Eni New Energy SpA con un capitale sociale di €5.000.000, rappresentato da n. 5.000 azioni prive di indicazione del valore nominale. In data 16 dicembre 2016, Eni ha versato la somma di €5.000.000 a totale liberazione delle azioni sottoscritte, pari al 100% del capitale sociale di €5.000.000.

La partecipazione nella società al 31 dicembre 2016 è rappresentata da n. 5.000 azioni prive di indicazione del valore nominale, pari al 100% del capitale sociale di €5.000.000.

Eni Petroleum Co Inc – Dover (USA)

L'Assemblea del 24 febbraio 2016 ha approvato la costituzione di una riserva in conto capitale di \$170.000.000 mediante versamento pro quota degli azionisti. In data 26 febbraio 2016 Eni ha versato la quota di propria spettanza di \$108.556.832,69.

L'Assemblea del 9 marzo 2016 ha approvato l'incremento della riserva in conto capitale di ulteriori \$400.000.000 mediante versamento pro quota degli azionisti. In data 11 marzo 2016 Eni ha versato la quota di propria spettanza di \$255.427.841,63.

L'Assemblea del 9 maggio 2016 ha approvato il bilancio al 31 dicembre 2015 che chiude con la perdita di \$1.168.673.000 e ne ha deliberato il riporto a nuovo.

La partecipazione nella società rispetto al 31 dicembre 2015 è rimasta immutata in n. 2.000 azioni del valore nominale di \$50.000, pari al 63,85696% del capitale sociale di \$156.600.000.

EniPower SpA – San Donato Milanese

L'Assemblea del 13 aprile 2016 ha approvato il bilancio al 31 dicembre 2015 che chiude con l'utile di €95.415.269,76 e ha deliberato, previo accantonamento alla riserva legale, di distribuire un dividendo di €90.620.498,72, pari a €0,0959 per azione, portando a nuovo l'utile residuo di €24.007,55. Eni ha incassato il dividendo in data 29 aprile 2016.

La partecipazione nella società rispetto al 31 dicembre 2015 è rimasta immutata in n. 944.947.849 azioni del valore nominale di €1 pari al 100% del capitale sociale di €944.947.849.

EniServizi SpA – San Donato Milanese

L'Assemblea del 6 aprile 2016 ha approvato il bilancio al 31 dicembre 2015 che chiude con la perdita di €623.899,05 e ha deliberato di coprire la perdita mediante utilizzo per pari importo di parte della riserva di utili portati a nuovo.

La partecipazione nella società rispetto al 31 dicembre 2015 è rimasta immutata in n. 2.602.213 azioni del valore nominale di €5,16, pari al 100% del capitale sociale di €13.427.419,08.

Eni Timor Leste SpA – San Donato Milanese

L'Assemblea dell'8 aprile 2016 ha approvato il bilancio al 31 dicembre 2015 che chiude con la perdita di €1.220.151,07 e ha deliberato di coprire la perdita mediante utilizzo per pari importo della riserva copertura perdite future.

La partecipazione nella società rispetto al 31 dicembre 2015 è rimasta immutata in n. 6.841.517 azioni del valore nominale di €1, pari al 100% del capitale sociale di €6.841.517.

Eni Trading & Shipping SpA – Roma

L'Assemblea del 22 aprile 2016 ha approvato il bilancio al 31 dicembre 2015 che chiude con la perdita di €5.135.640,10 e ne ha deliberato il riporto a nuovo.

La partecipazione nella società rispetto al 31 dicembre 2015 è rimasta immutata in n. 56.875.000 azioni del valore nominale di €1 pari al 94,7338% del capitale sociale di €60.036.650.

Eni West Africa SpA – San Donato Milanese

L'Assemblea del 15 aprile 2016 ha approvato il bilancio al 31 dicembre 2015 che chiude con la perdita di €14.126.633,02 e ha deliberato di coprire la perdita mediante utilizzo per pari importo di parte della riserva copertura perdite future. L'Assemblea ha altresì deliberato la costituzione di una riserva in conto capitale di €25.000.000. In pari data, Eni ha versato €25.000.000. In data 6 giugno 2016 la società ha richiamato la seconda e ultima tranche di €24.000.000 della riserva copertura perdite future deliberata il 18 aprile 2014. In data 6 giugno, Eni ha versato €24.000.000. La partecipazione nella società rispetto al 31 dicembre 2015 è rimasta immutata in n. 10.000.000 azioni del valore nominale di €1, pari al 100% del capitale sociale di €10.000.000.

Eni Zubair SpA (in liquidazione) – San Donato Milanese

L'Assemblea del 19 aprile 2016 ha approvato il bilancio intermedio di liquidazione al 31 dicembre 2015 che chiude con la perdita di €300.414 e ha deliberato di coprire la perdita mediante utilizzo per pari importo della riserva in conto capitale. La partecipazione nella società rispetto al 31 dicembre 2015 è rimasta immutata in n. 120.000 azioni del valore nominale di €1, pari al 100% del capitale sociale di €120.000.

Floaters SpA – San Donato Milanese

L'Assemblea del 14 aprile 2016 ha approvato il bilancio al 31 dicembre 2015 che chiude con l'utile di €12.883.115,34 e ha deliberato di distribuire un dividendo di €32.019.200, pari a €0,16 per azione, utilizzando allo scopo parte della riserva sovrapprezzo azioni per €19.136.084,66. Eni ha incassato il dividendo in data 10 maggio 2016. La partecipazione nella società rispetto al 31 dicembre 2015 è rimasta immutata in n. 200.120.000 azioni del valore nominale di €1, pari al 100% del capitale sociale di €200.120.000.

leoc SpA – San Donato Milanese

L'Assemblea del 5 aprile 2016 ha approvato il bilancio al 31 dicembre 2015 che chiude con la perdita di €1.509.341 e ha deliberato di coprire la perdita mediante utilizzo per pari importo di parte della riserva copertura perdite future. La partecipazione nella società rispetto al 31 dicembre 2015 è rimasta immutata in n. 18.331 azioni del valore nominale di €1.000, pari al 100% del capitale sociale di €18.331.000.

LNG Shipping SpA – San Donato Milanese

L'Assemblea del 21 aprile 2016 ha approvato il bilancio al 31 dicembre 2015 che chiude con la perdita di €30.489.488,47 e ha deliberato di coprire la perdita mediante l'utilizzo degli utili a nuovo per €3.386,06, l'utilizzo della riserva per apporti in conto capitale per €45.322,89, l'utilizzo della riserva per sovrapprezzo azioni per €30.440.779,52. L'Assemblea ha altresì deliberato di trasferire il residuo della riserva sovrapprezzo azioni di €13.350.493,30 a riserva legale. La partecipazione nella società rispetto al 31 dicembre 2015 è rimasta immutata in n. 240.900.000 azioni del valore nominale di €1 pari al 100% del capitale sociale di €240.900.000.

Raffineria di Gela SpA – Gela

L'Assemblea dell'11 aprile 2016 ha approvato il bilancio al 31 dicembre 2015 che chiude con la perdita di €178.844.872,58 e ha deliberato di coprire la perdita mediante la riduzione del capitale sociale di €15.000.000, l'utilizzo della riserva per copertura perdite di €159.016.246,27, l'utilizzo degli utili di esercizi precedenti di €259.799,41 e il versamento da parte dell'azionista di €142.000.000, impiegati per la copertura della perdita residua di €4.568.826,90, la ricostituzione del capitale sociale di €15.000.000 e la costituzione di una riserva per copertura perdite di €122.431.173,10. In data 11 aprile 2016, Eni ha versato la somma di €142.000.000. La partecipazione nella società rispetto al 31 dicembre 2015 è rimasta immutata in n. 15.000.000 azioni del valore nominale di €1, pari al 100% del capitale sociale di €15.000.000.

Servizi Aerei SpA – San Donato Milanese

L'Assemblea del 5 aprile 2016 ha approvato il bilancio al 31 dicembre 2015 che chiude con la perdita di €2.639.447,74 e ha deliberato di coprire la perdita mediante utilizzo per pari importo di parte della riserva di utili portati a nuovo. La partecipazione nella società rispetto al 31 dicembre 2015 è rimasta immutata in n. 79.817.238 azioni del valore nominale di €1, pari al 100% del capitale sociale di €79.817.238.

Servizi Fondo Bombe Metano SpA – Roma

L'Assemblea del 13 aprile 2016 ha approvato il bilancio al 31 dicembre 2015 che chiude con la perdita di €93.025 e ne ha deliberato il riporto a nuovo. La partecipazione nella società rispetto al 31 dicembre 2015 è rimasta immutata in n. 26.115.385 azioni del valore nominale di €0,52, pari al 100% del capitale sociale di €13.580.000,20.

Società Adriatica Idrocarburi SpA – San Giovanni Teatino (CH)

L'Assemblea del 14 aprile 2016 ha approvato il bilancio al 31 dicembre 2015 che chiude con la perdita di €39.559.104,20 e ha deliberato di coprire la perdita mediante utilizzo per pari importo della riserva sovrapprezzo azioni. Il Consiglio di Amministrazione di Società Adriatica Idrocarburi SpA nell'adunanza del 5 aprile 2016 e il Consiglio di Amministrazione di Eni nell'adunanza del 7 aprile 2016 hanno approvato il progetto di fusione della società interamente controllata Società Adriatica Idrocarburi SpA in Eni. Il Consiglio di Amministrazione della società nell'adunanza del 25 maggio 2016 e il Consiglio di Amministrazione di Eni nell'adunanza del 26 maggio 2016 hanno approvato la fusione per incorporazione. L'atto di fusione è stato stipulato in data 26 settembre 2016, con efficacia giuridica dal 1° ottobre 2016, ed effetti contabili e fiscali retrodatati al 1° gennaio 2016.

Società Petrolifera Italiana SpA – San Donato Milanese

L'Assemblea dell'8 aprile 2016 ha approvato il bilancio al 31 dicembre 2015 che chiude con la perdita di €2.461.648,46 e ne ha deliberato il riporto a nuovo.

La partecipazione nella società rispetto al 31 dicembre 2015 è rimasta immutata in n. 73.013.797 azioni del valore nominale di €0,33, pari al 99,96413% del capitale sociale di €24.103.200.

Syndial Servizi Ambientali SpA (ex Syndial SpA – Attività Diversificate) – San Donato Milanese

L'Assemblea del 14 aprile 2016 ha approvato il bilancio al 31 dicembre 2015 che chiude con la perdita di €284.104.348,71 e ha deliberato di coprire la perdita mediante riduzione del capitale sociale da €421.947.684,55 a €137.843.335,84. L'Assemblea ha altresì deliberato di aumentare il capitale sociale da €137.843.335,84 a €422.269.480,70 mediante l'emissione di n. 198.899.402 nuove azioni prive di indicazione del valore nominale, da offrire in opzione agli azionisti a pagamento in ragione di n. 1 azione di nuova emissione ogni n. 1 azione posseduta. In data 14 aprile 2016, Eni ha sottoscritto n. 198.898.930 azioni prive di indicazione del valore nominale. A completa liberazione delle azioni sottoscritte, Eni ha versato € 284.425.469,90. In data 20 maggio 2016, Eni ha sottoscritto n. 466 azioni prive di indicazione del valore nominale, non optate da soci terzi. A completa liberazione delle azioni sottoscritte, Eni ha versato €666,38. L'Assemblea del 14 aprile 2016 ha inoltre deliberato di modificare la denominazione sociale della società in "Syndial Servizi Ambientali SpA", mantenendo invariata la forma abbreviata "Syndial SpA".

La partecipazione nella società rispetto al 31 dicembre 2015 è variata da n. 198.898.930 azioni a n. 397.798.326 azioni prive di indicazione del valore nominale, pari al 99,99988% del capitale sociale di € 422.269.480,70.

Tecnomare – Società per lo Sviluppo delle Tecnologie Marine SpA – Venezia

L'Assemblea del 12 aprile 2016 ha approvato il bilancio al 31 dicembre 2015 che chiude con l'utile di €5.751.967,08 e ha deliberato di distribuire un dividendo di €5.748.000, pari a €14,37 per azione, portando a nuovo l'utile residuo per €3.967,08. Eni ha incassato il dividendo in data 29 settembre 2016. L'Assemblea del 10 novembre 2016 ha deliberato la costituzione di una riserva in conto capitale per €55.000.000. In data 22 dicembre 2016 Eni ha versato la somma di €55.000.000. L'Assemblea del 12 dicembre 2016 ha deliberato la modifica della denominazione sociale in "EniProgetti SpA", con efficacia dal 1° gennaio 2017.

La partecipazione nella società rispetto al 31 dicembre 2015 è rimasta immutata in n. 400.000 azioni del valore nominale di €5,16, pari al 100% del capitale sociale di €2.064.000.

TIGÁZ Tiszántúli Gázszolgáltató Zártkörűen Működő Részvénytársaság – Hajdusoboszló (Ungheria)

L'Assemblea del 19 aprile 2016 ha approvato il bilancio al 31 dicembre 2015 che chiude con una perdita di 1.583.000.000 fiorini ungheresi e ne ha deliberato il riporto a nuovo. In data 23 giugno 2016, a seguito dell'iscrizione nel Registro delle imprese Ungherese sono divenuti effettivi gli esiti della delibera Assembleare del 3 novembre 2015 relativa all'aumento di capitale di 8.486.070.500 fiorini ungheresi, di cui 4.243.035.250 fiorini ungheresi a titolo di sovrapprezzo azioni di. In data 8 giugno 2016, Eni ha versato la somma di 8.481.612.500 fiorini ungheresi, di cui 4.240.806.250 fiorini ungheresi a titolo di sovrapprezzo, per la sottoscrizione di n. 16.963.225 azioni ordinarie di nuova emissione.

La partecipazione nella società rispetto al 31 dicembre 2015 è variata da n. 16.638.913 azioni del valore nominale di 1.000 fiorini ungheresi a n. 33.602.138 azioni del valore nominale di 250 fiorini ungheresi, pari al 98,99204% del capitale sociale di 8.486.070.500 fiorini ungheresi.

Trans Tunisian Pipeline Company SpA – San Donato Milanese

L'Assemblea del 7 aprile 2016 ha approvato il bilancio al 31 dicembre 2015 che chiude con l'utile di €79.383.586,54 e ha deliberato di distribuire agli azionisti un dividendo di €79.383.204, pari a €722,98 per azione, utilizzando allo scopo utili portati a nuovo di €211,26 e portando a nuovo l'utile residuo di €593,80. Eni ha incassato il dividendo in data 26 aprile 2016.

La partecipazione nella società rispetto al 31 dicembre 2015 è rimasta immutata in n. 109.800 azioni del valore nominale di €10, pari al 100% del capitale sociale di €1.098.000.

Versalis SpA – San Donato Milanese

L'Assemblea del 29 aprile 2016 ha approvato il bilancio al 31 dicembre 2015 che chiude con la perdita di €1.228.879.157 e ne ha deliberato il riporto a nuovo. L'Assemblea dell'8 giugno 2016 ha approvato la situazione patrimoniale al 31 marzo 2016 che chiude con la perdita di

€31.737.194, che sommata alla perdita relativa all'esercizio 2015 di €1.228.879.157, ammonta complessivamente a €1.260.616.351. L'Assemblea, preso atto dell'avvenuta rinuncia da parte di Eni SpA alla restituzione di crediti finanziari concessi alla Versalis SpA per un ammontare pari a €1.072.006.351,00, e preso altresì atto che, ai sensi dell'art. 88 comma 4-bis del D.P.R. 917/1986, l'importo del credito oggetto di rinuncia corrisponde al suo valore fiscale, ha deliberato di coprire la perdita complessiva di €1.260.616.351, quanto a €1.072.006.351,00 mediante utilizzo per pari importo della riserva generatasi a seguito della rinuncia ai suddetti crediti, e quanto ai residui €188.610.000,00 mediante riduzione proporzionale del capitale sociale da €1.553.400.000 a €1.364.790.000.

La partecipazione nella società rispetto al 31 dicembre 2015 è variata da n. 1.553.400.000 azioni a n. 1.364.790.000 azioni prive di indicazione del valore nominale, pari al 100% del capitale sociale di €1.364.790.000.

Imprese collegate e a controllo congiunto al 31 dicembre 2016

Eteria Parohis Aeriou Thessalias AE – Larissa (Grecia)

L'Assemblea del 31 marzo 2016 ha approvato il bilancio al 31 dicembre 2015 che chiude con l'utile di €10.535.552,66, e ha deliberato, previo accantonamento alla riserva legale e a riserva straordinaria, di distribuire un dividendo di €9.976.284,54. Eni ha incassato il dividendo di propria spettanza di €4.888.379,43 in data 29 aprile 2016. L'Assemblea del 30 agosto 2016, in relazione al processo di liberalizzazione del mercato del gas in Grecia, ha approvato il conferimento del ramo d'azienda inerente l'attività di vendita gas alla Thessaloniki-Thessaly Gas Supply Company S.A. L'operazione di conferimento è divenuta efficace in data 30 dicembre 2016 a seguito dell'approvazione della Camera di Commercio greca. L'Assemblea del 17 novembre 2016 ha approvato la fusione per incorporazione nella società Gas Distribution Company Thessaloniki-Thessaly S.A, con efficacia 30 dicembre 2016.

Gas Distribution Company of Thessaloniki-Thessaly S.A. (ex Eteria Parohis Aeriou Thessalonikis AE) – Ampelokipi-Menemeni (Grecia)

L'Assemblea del 31 marzo 2016 ha approvato il bilancio al 31 dicembre 2015 che chiude con l'utile di € 21.876.673,79, e ha deliberato, previo accantonamento alla riserva legale e straordinaria, di distribuire agli azionisti un dividendo di € 20.721.700,10. Eni ha incassato il dividendo di propria spettanza di € 10.153.633,05 in data 29 aprile 2016. L'Assemblea del 30 agosto 2016, in relazione al processo di liberalizzazione del mercato del gas in Grecia, ha approvato il conferimento del ramo d'azienda inerente l'attività di vendita gas alla Thessaloniki-Thessaly Gas Supply Company S.A. L'operazione di conferimento è divenuta efficace in data 30 dicembre 2016 a seguito dell'approvazione della Camera di Commercio greca. L'Assemblea del 17 novembre 2016 ha approvato la modifica della denominazione sociale in Gas Distribution Company Thessaloniki-Thessaly S.A. e ha altresì deliberato la fusione per incorporazione della società Eteria Parohis Aeriou Thessalia AE, con efficacia 30 dicembre 2016.

La partecipazione nella società rispetto al 31 dicembre 2015, è variata da n. 94.839.500 azioni a n. 130.491.508 azioni del valore nominale di € 1, pari al 49% del capitale sociale di € 266.309.200.

Mariconsult SpA – Milano

L'Assemblea del 28 aprile 2016 ha approvato il bilancio al 31 dicembre 2015 che chiude con l'utile di €308.549,49 e ha deliberato di distribuire un dividendo di €354.000, pari a €177 per azione, utilizzando allo scopo utili portati a nuovo di €45.450,51. Eni ha incassato il dividendo di propria spettanza di €177.000 in data 24 maggio 2016.

La partecipazione nella società rispetto al 31 dicembre 2015 è rimasta immutata in n. 1.000 azioni del valore nominale di €60, pari al 50% del capitale sociale di €120.000.

Saipem SpA – San Donato Milanese

In data 22 gennaio 2016, Eni ha ceduto n. 55.176.364 azioni ordinarie prive di indicazione del valore nominale, pari al 12,503% del capitale sociale di Saipem SpA al Fondo Strategico Italiano SpA, per un corrispettivo di €463.238.681,60. Nel mese di febbraio 2016, si è perfezionato l'aumento di capitale di Saipem SpA di circa €3,5 miliardi, deliberato con assemblea del 2 dicembre 2015. In data 11 febbraio 2016, Eni ha sottoscritto n. 2.953.432.746 azioni prive di indicazione del valore nominale. A completa liberazione delle azioni sottoscritte, Eni ha versato €1.069.142.654,05. L'Assemblea del 29 aprile 2016 ha approvato il bilancio al 31 dicembre 2015 che chiude con la perdita di €126.555.266,87 e ha deliberato di coprire la perdita mediante utilizzo della riserva da sovrapprezzo azioni per €54.909.005,94, della riserva da operazioni under common control per €18.253.019,98, della riserva utili su cambi "ex art. 2426 bis c.c." per €4.856.975,48, della riserva da fair value piani di incentivazione per €13.486.742,37 e della riserva per avanzo di fusione per €35.049.523,10.

La partecipazione nella società rispetto al 31 dicembre 2015 è variata da n. 189.423.307 a n. 3.087.679.689 azioni ordinarie prive di indicazione del valore nominale, pari al 30,54153% del capitale sociale di €2.191.384.693.

Seram SpA – Fiumicino

L'Assemblea del 27 aprile 2016 ha approvato il bilancio al 31 dicembre 2015 che chiude con l'utile di €442.877,33 e ha deliberato, previo accantonamento alla riserva legale, di portare a nuovo l'utile residuo.

La partecipazione nella società rispetto al 31 dicembre 2015 è rimasta immutata in n. 1.500 azioni del valore nominale di €142, pari al 25% del capitale sociale di €852.000.

Transmed SpA – Milano

L'Assemblea del 28 aprile 2016 ha approvato il bilancio al 31 dicembre 2015 che chiude con l'utile di €9.001.867,53 e ha deliberato, previo accantonamento alla riserva non distribuibile ai sensi dell'art. 2426 – 8 bis del codice civile di €220.430, di distribuire un dividendo di €22.500.000, pari a €93,75 per azione, utilizzando allo scopo parte degli utili portati a nuovo di €13.498.132,47. Eni ha incassato il dividendo di propria spettanza di €11.250.000 in data 23 maggio 2016.

La partecipazione nella società rispetto al 31 dicembre 2015 è rimasta immutata in n. 120.000 azioni del valore nominale di €1, pari al 50% del capitale sociale di €240.000.

Transmediterranean Pipeline Company Ltd – St. Helier (Channel Islands)

L'Assemblea del 13 luglio 2016 ha approvato il bilancio al 31 dicembre 2015 che chiude con l'utile di \$21.419.359, e ha deliberato, previa copertura delle perdite portate a nuovo degli esercizi precedenti di \$8.206.813, di distribuire un dividendo di \$13.196.800, pari a \$12,80 per azione, portando a nuovo l'utile residuo di \$15.746. Eni ha incassato il dividendo di propria spettanza di \$6.598.400 in data 19 luglio 2016.

La partecipazione nella società rispetto al 31 dicembre 2015 è rimasta immutata in n. 515.500 azioni del valore nominale di \$10, pari al 50% del capitale sociale di \$10.310.000.

Unión Fenosa Gas SA – Madrid (Spagna)

L'Assemblea del 15 giugno 2016 ha approvato il bilancio al 31 dicembre 2015 che chiude con la perdita di €84.926.824,67 e ne ha deliberato il riporto a nuovo. L'Assemblea ha altresì deliberato la copertura delle perdite di €84.926.824,67 mediante l'utilizzo delle riserve disponibili.

La partecipazione nella società rispetto al 31 dicembre 2015 è rimasta immutata in n. 273.100 azioni del valore nominale di €60 pari al 50% del capitale sociale di €32.772.000.

Imprese joint operation al 31 dicembre 2016**Eni East Africa SpA – San Donato Milanese**

L'Assemblea del 15 aprile 2016 ha approvato il bilancio al 31 dicembre 2015 che chiude con la perdita di €50.257.228,82 e ha deliberato di coprire la perdita mediante utilizzo per pari importo della riserva in conto capitale. Il Consiglio di Amministrazione del 24 giugno 2016 ha approvato la costituzione di un Patrimonio Destinato ad uno specifico affare denominato "Operatorship" con versamento da parte della sola Eni di un fondo di dotazione pari a €100.000. Eni ha versato la somma di €100.000 in data 1° luglio 2016.

La partecipazione nella società rispetto al 31 dicembre 2015 è rimasta immutata in n. 14.285.714 azioni del valore nominale di €1, pari al 71,42857% del capitale sociale di €20.000.000.

Società Oleodotti Meridionali – SOM SpA – San Donato Milanese

L'Assemblea dell'8 Aprile 2016 ha approvato il bilancio al 31 dicembre 2015 che chiude con l'utile di €5.618.381,61 e ha deliberato di distribuire un dividendo di €6.170.000, pari a €2 per azione, utilizzando allo scopo parte della riserva sovrapprezzo azioni per €551.618,39. Eni ha incassato il dividendo di propria spettanza di €4.319.000 in data 11 maggio 2016.

La partecipazione nella società rispetto al 31 dicembre 2015 è rimasta immutata in n. 2.159.500 azioni del valore nominale di €1, pari al 70% del capitale sociale di €3.085.000.

Raffineria di Milazzo ScpA – Milazzo

L'Assemblea del 29 aprile 2016 ha approvato il bilancio al 31 dicembre 2015 che chiude in pareggio.

La partecipazione nella società rispetto al 31 dicembre 2015 è rimasta immutata in n. 175.000 azioni del valore nominale di €488,98, pari al 50% del capitale sociale di €171.143.000.

Corrispettivi di revisione legale dei conti e dei servizi diversi dalla revisione

Tipologia del servizio	Soggetto che ha erogato il servizio	Destinatario	Compensi 2016 (€ migliaia)
Revisione legale dei conti	Revisore della capogruppo	Società capogruppo	9.800
Servizi di attestazione	Revisore della capogruppo	Società capogruppo	132
Servizi di consulenza fiscale	Revisore della capogruppo	Società capogruppo	0
Altri servizi ^[1]	Revisore della capogruppo	Società capogruppo	1.293
Revisione legale dei conti	i) Revisore della capogruppo ^[2] ii) Rete del revisore della capogruppo ^[3]	i) Società controllate ii) Società controllate	3.227 8.037
Servizi di attestazione	i) Revisore della capogruppo ^[4] ii) Rete del revisore della capogruppo	i) Società controllate ii) Società controllate	76 161
Servizi di consulenza fiscale	i) Revisore della capogruppo ii) Rete del revisore della capogruppo	i) Società controllate ii) Società controllate	0 0
Altri servizi ^[5]	Revisore della capogruppo Rete del revisore della capogruppo	i) Società controllate ii) Società controllate	175 406
Totale			23.307

[1] Gli altri servizi di revisione forniti alla capogruppo da EY SpA sono relativi principalmente all'emissione negative assurance su relazione predisposta da Eni SpA sui pagamenti ai governi, al supporto all'identificazione delle aree di intervento per migliorare la qualità ed affidabilità dei dati ambientali oggetto di monitoraggio e reporting di Eni R&M e alla revisione del bilancio di sostenibilità.

[2] Di cui €99 migliaia per attività di revisione legale resa a società a controllo congiunto - joint operation.

[3] Di cui €84 migliaia per attività di revisione legale resa a società a controllo congiunto - joint operation.

[4] Di cui €0,5 migliaia per servizi di attestazione resi a società a controllo congiunto - joint operation.

[5] Gli altri servizi di revisione forniti alle società controllate da EY SpA e dalla sua rete sono relativi principalmente alle verifiche sui riaddebiti dei costi.

Relazione sulla Remunerazione **2017**

Approvata dal Consiglio di Amministrazione del 28 febbraio 2017



4 **Lettera del Presidente del Compensation Committee**

5 **Premessa**

6 **Executive Summary**

7 Politica sulla Remunerazione 2017

8 Indicatori di Sintesi

10 Sezione I - Politica sulla Remunerazione 2017

10 **La Governance del processo di remunerazione**

10 Organi e soggetti coinvolti

10 Compensation Committee Eni

13 Iter di approvazione della Politica sulla Remunerazione 2017

13 Attività di engagement sulla Politica di remunerazione

13 **Finalità e principi generali della Politica sulla Remunerazione**

13 Finalità

14 Principi Generali

15 **Linee Guida di Politica sulla Remunerazione 2017**

15 Politiche per gli Amministratori nel Mandato 2017-2020

15 Riferimento di Mercato e Peer Group

16 Presidente del Consiglio di Amministrazione

16 Amministratori non esecutivi

16 Amministratore Delegato e Direttore Generale

19 Politiche per gli Amministratori nel Mandato 2014-2017

20 Politiche 2017 per i Dirigenti con responsabilità strategiche

22 Sezione II - Compensi e altre informazioni

22 **Attuazione politiche retributive 2016**

22 Consuntivazione performance dei Piani di Incentivazione Variabile

23 Compensi corrisposti agli Amministratori

23 Compensi corrisposti ai Dirigenti con responsabilità strategiche

25 **Compensi corrisposti nell'esercizio 2016**

25 Tabella 1 - Compensi corrisposti agli Amministratori, ai Sindaci, all'Amministratore Delegato e Direttore Generale e agli altri Dirigenti con responsabilità strategiche

28 Tabella 2 - Piani di incentivazione monetaria a favore dell'Amministratore Delegato e Direttore Generale e degli altri Dirigenti con responsabilità strategiche


29 **Partecipazioni detenute**

29 Tabella 3 - Partecipazioni detenute dagli Amministratori, dai Sindaci, dall'Amministratore Delegato e Direttore Generale e dagli altri Dirigenti con responsabilità strategiche

30 **Allegato ai sensi dell'art. 84-bis del Regolamento Emittenti Consob - Attuazione 2016 del Piano di Incentivazione Monetaria di Lungo Termine (IMLT) 2014-2016**

30 Tabella n. 1 dello schema 7 dell'Allegato 3A del Regolamento n. 11971/1999

Lettera del Presidente del Compensation Committee



Pietro Guindani

Presidente del Compensation Committee

Signori azionisti,

il 2016 è stato un anno particolarmente significativo per il Compensation Committee, impegnato a consolidare l'attuazione delle politiche programmate all'inizio della propria attività e a definire le proposte per il prossimo mandato consiliare.

La prima parte dell'anno è stata incentrata sulla consuntivazione dei risultati di performance 2015 e sulla definizione degli obiettivi per il 2016. In coerenza con la strategia promossa dall'inizio del corrente mandato, di crescita nel core business Oil & Gas, il Comitato ha proposto l'introduzione, ai fini dell'incentivazione annuale 2016, di un parametro relativo alle risorse esplorative, in quanto fondamentali per la sostenibilità futura dei risultati della Società.

Nella seconda parte dell'anno è stato avviato l'esame delle linee guida di Politica sulla Remunerazione 2017, ad esito di approfondite istruttorie sull'evoluzione del contesto normativo di riferimento, e in particolare sull'abrogazione dei vincoli normativi alla determinazione dei compensi degli amministratori delle società quotate a controllo pubblico, nonché sulle prassi di mercato applicate in ambito nazionale e internazionale, attraverso l'aggiornamento dei benchmark retributivi utilizzati e il monitoraggio delle best practice applicate nella definizione e rappresentazione delle politiche di remunerazione.

Nello svolgimento delle proprie funzioni il Comitato ha mantenuto una costante attenzione al dialogo con il mercato attraverso la promozione, con il supporto delle competenti funzioni aziendali, di cicli di incontri strutturati con gli investitori istituzionali e con i principali proxy advisor. Nel corso di tali incontri, sono stati esaminati i feedback ricevuti sulla Relazione presentata in Assemblea nel 2016 e le attese degli azionisti per il futuro, verificandosi un riscontro positivo sull'ipotesi di introdurre lo strumen-

to azionario nei piani di lungo termine, come già anticipato nella Relazione 2016.

Le Linee Guida di Politica retributiva per il mandato 2017-2020 prevedono pertanto l'adozione di un sistema di incentivazione variabile basato su un'architettura semplificata (due piani anziché tre) nonché l'introduzione di un nuovo Piano di Incentivazione di Lungo Termine a base azionaria, al fine di rafforzare nel management la cultura della gestione del rischio d'impresa. Il nuovo Piano di lungo termine mantiene obiettivi coerenti alle attese del mercato (TSR) e al profilo industriale e ciclo di business della società (NPV delle riserve certe), misurati in rapporto alle performance di un gruppo di peers internazionali, in un arco triennale di vesting. Tale Piano, nell'ambito della revisione complessiva del sistema di incentivazione variabile, rappresenta il cambiamento più significativo della Politica 2017, la cui attuazione sarà demandata ai Consiglieri che saranno nominati a valle del prossimo rinnovo degli organi societari. Cari azionisti, consentitemi a questo punto di ringraziare calorosamente i Consiglieri Karina Litvack, Alessandro Lorenzi e Diva Moriani, che hanno condiviso con me quest'esperienza, per il significativo contributo alla discussione comune e la costante attenzione alla ricerca di soluzioni equilibrate e condivise. Analogo ringraziamento ed apprezzamento per il ruolo svolto è dovuto alle strutture di Eni ed alle sue persone.

Un saluto ed un sincero augurio va anche a coloro che saranno chiamati a far parte del nuovo Comitato.

Confidando che la Relazione sottoposta al vostro esame possa ancora una volta testimoniare il costante impegno assicurato in questi anni dal Comitato, anche a nome degli altri Consiglieri vi ringrazio sin d'ora per l'adesione che vorrete dare alla Politica sulla Remunerazione programmata per il 2017.

22 febbraio 2017

Pietro Guindani
Il Presidente

del Compensation Committee

Premessa

La presente Relazione, approvata dal Consiglio di Amministrazione su proposta del Compensation Committee in data 28 febbraio 2017 in adempimento dei vigenti obblighi normativi e regolamentari¹ definisce e illustra:

- nella prima sezione, la Politica adottata per il 2017 da Eni SpA (di seguito "Eni" o la "Società") per la remunerazione degli Amministratori e dei Dirigenti con responsabilità strategiche², specificando: le finalità generali perseguite, gli organi coinvolti e le procedure utilizzate per l'adozione e l'attuazione della stessa. I principi generali e le linee guida definiti nella prima sezione della presente Relazione rilevano anche ai fini della determinazione delle politiche retributive delle società direttamente e indirettamente controllate da Eni³;
- nella seconda sezione, i compensi corrisposti nell'esercizio 2016 agli Amministratori, Sindaci, all'Amministratore Delegato e Direttore Generale e agli altri Dirigenti con responsabilità strategiche di Eni.

La Politica descritta nella prima sezione della Relazione è stata predisposta in linea con le raccomandazioni in tema di remunerazione del Codice di Autodisciplina delle società quotate (di seguito "Codice di Autodisciplina"), nella versione da ultimo approvata nel luglio 2015, cui Eni aderisce⁴.

Le due sezioni della Relazione sono introdotte da una sintesi delle informazioni principali ("Executive Summary") allo scopo di fornir-

re al mercato e agli investitori un quadro di immediata lettura sugli elementi chiave della Politica programmata per il 2017.

Nell'Executive Summary sono inoltre contenute alcune informazioni aggiuntive volte a descrivere il contesto nel quale sono maturate le scelte in tema di remunerazione (indicatori di performance e di sostenibilità, esiti del processo di engagement svolto con i principali proxy advisor ed azionisti, risultati del voto espresso nelle ultime Assemblee annuali sulla Relazione sulla Remunerazione).

La Relazione illustra infine le partecipazioni detenute dagli Amministratori, dai Sindaci, dall'Amministratore Delegato e Direttore Generale e dagli altri Dirigenti con responsabilità strategiche⁵ e contiene le informazioni relative all'attuazione 2016 del Piano di Incentivazione di Lungo Termine 2014-2016, secondo quanto previsto dalla regolamentazione vigente⁶.

Il testo della presente Relazione è messo a disposizione del pubblico, entro il ventunesimo giorno precedente la data dell'Assemblea convocata per l'approvazione del bilancio relativo all'esercizio 2016 e chiamata a esprimersi, con deliberazione non vincolante, sulla prima sezione della medesima Relazione, secondo quanto previsto dalla normativa vigente⁷, presso la sede sociale e nelle sezioni "Azienda/Governance" e "Investitori" del sito internet della Società, oltre che sul sito del gestore integrato dei servizi di diffusione e stoccaggio delle informazioni regolamentate "1Info" (consultabile all'indirizzo www.1info.it).

I documenti informativi relativi ai piani di compensi in essere basati su strumenti finanziari sono reperibili nella sezione "Azienda/Governance" del sito internet della Società.

[1] Art. 123-ter del D.Lgs. n. 58/98 (Testo Unico delle disposizioni in materia di intermediazione finanziaria – TUF) e art.84-quater del Regolamento Emittenti Consob (Delibera n. 11971/99 e successive modifiche e integrazioni).

[2] Rientrano nella definizione di "Dirigenti con responsabilità strategiche" di cui all'art. 65, comma 1-quater, del Regolamento Emittenti, i soggetti che hanno il potere e la responsabilità, direttamente e indirettamente, di pianificazione, direzione e controllo di Eni. I Dirigenti con responsabilità strategiche di Eni, diversi da Amministratori e Sindaci, sono quelli tenuti a partecipare al Comitato di Direzione e, comunque, i primi riporti gerarchici dell'Amministratore Delegato. Per maggiori informazioni sulla struttura organizzativa di Eni si rinvia alla sezione "Azienda" del sito internet della Società.

[3] La determinazione delle politiche retributive delle società controllate avviene nel rispetto del principio di autonomia gestionale in particolare delle società quotate e/o soggette a regolazione, nonché in coerenza con le prescrizioni previste dalle normative locali.

[4] Per maggiori informazioni sui termini di adesione di Eni al Codice di Autodisciplina, si rinvia alla sezione "Azienda/Governance" del sito internet della Società.

[5] Cfr. l'art. 84-quater, quarto comma, del Regolamento Emittenti Consob.

[6] Art. 114-bis del TUF e art.84-bis del Regolamento Emittenti Consob.

[7] Art. 123-ter del TUF, sesto comma.

Executive Summary

La Politica sulla Remunerazione Eni è deliberata dal Consiglio di Amministrazione su proposta del Compensation Committee, costituito integralmente da Amministratori non esecutivi e indipendenti, ed è definita in coerenza con il modello di governance adottato dalla Società e con le raccomandazioni del Codice di Autodisciplina. Tale Politica promuove l'allineamento degli interessi del management all'obiettivo prioritario della creazione di valore sostenibile per gli azionisti nel medio-lungo periodo, in coerenza con gli indirizzi definiti nel Piano Strategico della Società.

Ai fini della presente Relazione, il Compensation Committee ha tenuto conto dei positivi risultati del voto assembleare e dei feedback ricevuti dagli azionisti sulla Relazione 2016, del quadro normativo e di autodisciplina di riferimento, nonché delle migliori prassi riscontrate nella predisposizione dei remuneration report in ambito nazionale e internazionale, con l'obiettivo di assicurare la più ampia chiarezza, completezza e fruibilità delle informazioni fornite.

La Politica sulla Remunerazione 2017 prevede, quale principale novità rispetto al 2016, l'adozione di un nuovo sistema di incentivazione variabile basato su criteri di semplificazione dell'architettura complessiva del sistema di incentivazione, prevedendo che si articoli in due piani, anziché tre, nonché sull'introduzione di una componente basata su azioni Eni al fine di rafforzare nel management la cultura della gestione del rischio d'impresa.

L'architettura del nuovo sistema incentivante prevede l'introduzione:

- di un Piano di Incentivazione Annuale caratterizzato da un meccanismo di differimento, in un orizzonte temporale triennale, di una quota del bonus maturato, da sottoporre ad ulteriori condizioni di performance allo scopo di verificare la sostenibilità nel medio termine dei risultati raggiunti nel breve;
- di un Piano di Incentivazione di Lungo Termine a base azionaria⁸, volto a indirizzare l'azione delle risorse manageriali con maggiore influenza sui risultati aziendali al perseguimento di obiettivi di medio-lungo termine definiti in coerenza con gli indirizzi del Piano Strategico e con le aspettative degli azionisti, sulla base di risultati di performance misurati in termini relativi rispetto ai risultati raggiunti da un peer group di settore.

Si segnala infine che il Consiglio di Amministrazione attualmente in carica scadrà con l'Assemblea degli azionisti convocata il 13 aprile 2017, per l'approvazione del bilancio relativo all'esercizio chiuso al 31 dicembre 2016.

Le Linee Guida di Politica sulla Remunerazione 2017 saranno pertanto applicate dal nuovo Consiglio di Amministrazione, al quale competerà la specifica determinazione dei compensi degli Amministratori con deleghe e del compenso degli Amministratori non esecutivi per la partecipazione ai comitati consiliari, in attuazione delle applicabili previsioni legislative e statuarie⁹.

La tabella seguente descrive gli elementi principali delle Linee Guida deliberate per la remunerazione dell'Amministratore Delegato e Direttore Generale, nonché dei Dirigenti con responsabilità strategiche (DIRS).

[8] Le condizioni del nuovo Piano di Incentivazione di Lungo Termine sono descritte nel paragrafo "Politiche per gli Amministratori nel Mandato 2017-2020 – Piani di incentivazione variabile - Incentivazione variabile di lungo termine" della presente Relazione, secondo quanto più dettagliatamente illustrato nei Documenti Informativi predisposti ai sensi dell'art.114-bis del TUF e dell'art.84-bis del Regolamento Emittenti e disponibili sul sito internet della società.

[9] Le deliberazioni sui compensi dei nuovi Amministratori saranno rese note nella Relazione sulla Remunerazione 2018, nella Sezione dedicata all'attuazione delle politiche retributive 2017 e ai compensi corrisposti nel medesimo esercizio.

Politica sulla Remunerazione 2017

	Finalità	Condizioni operative	Valori	Rif. p.
Remunerazione fissa	Valorizza le competenze, le esperienze ed il contributo richiesto dal ruolo assegnato	La verifica del posizionamento retributivo è svolta sulla base di benchmark coerenti alle caratteristiche di Eni e dei ruoli assegnati. Riferimenti di mercato utilizzati:	AD/DG: Per il nuovo mandato amministrativo, la remunerazione fissa sarà deliberata dal nuovo Consiglio di Amministrazione su proposta del Compensation Committee in relazione alle deleghe e agli incarichi conferiti tenendo conto dei livelli mediani del mercato di riferimento. Fino alla scadenza del mandato in corso, tale importo risulta pari a 1.350.000 euro annui.	16
		AD/DG: La verifica del posizionamento retributivo è effettuata con riferimento a ruoli omologhi esclusivamente nell'ambito del settore Oil & Gas internazionale/upstream, in coerenza con la strategia di maggiore focalizzazione del business. La composizione del panel è la seguente: <i>Anadarko, Apache, BP, Chevron, Conoco Phillips, ExxonMobil, Marathon Oil, Shell, Statoil e Total</i> . DIRS: La verifica del posizionamento retributivo è effettuata con riferimento a ruoli di medesimo livello di responsabilità e complessità manageriale rispetto a panel di mercato nazionali e internazionali del settore industriale.	DIRS: Retribuzione determinata in base al ruolo assegnato, con eventuali adeguamenti in relazione a verifiche annuali di posizionamento competitivo (valori mediani di mercato).	21
Remunerazione variabile	La Politica 2017 prevede, come principale novità per il nuovo mandato, la revisione del sistema di incentivazione variabile sulla base di obiettivi di semplificazione (due piani anziché tre) e di ulteriore allineamento degli obiettivi di performance alle aspettative degli azionisti, secondo le seguenti direttrici: - assegnazione a tutte le risorse manageriali di un Piano di Incentivazione Monetaria di Breve Termine con differimento di una quota del bonus maturato, che decorrerà dall'assegnazione degli obiettivi 2017 con prima erogazione nel 2018, in sostituzione dei precedenti Piani di incentivazione monetaria annuale e di incentivazione monetaria differita; - assegnazione alle risorse critiche per il business ¹ di un Piano di Incentivazione di Lungo Termine a base azionaria 2017-2019, con prima attribuzione nel 2017, in sostituzione del precedente Piano di Incentivazione Monetaria di Lungo Termine (previa approvazione dell'Assemblea del 13 aprile 2017). I nuovi Piani saranno sottoposti a meccanismi di recupero degli incentivi (clawback) negli stessi termini già previsti dalla Politica 2016. Le attribuzioni effettuate in attuazione dei precedenti Piani di lungo termine saranno erogate ai rispettivi beneficiari, secondo le condizioni di vesting e di performance previste dai medesimi Piani.			
IBT Piano di Incentivazione di Breve Termine	Promuove il raggiungimento degli obiettivi annuali di budget, in ottica di sostenibilità nel medio lungo termine, attraverso un meccanismo di differimento triennale	Obiettivi 2017 AD/DG 1. Risultati economico-finanziari (25%): EBT e Free cash flow 2. Risultati operativi e sostenibilità dei risultati economici (25%): produzione idrocarburi e risorse esplorative 3. Sostenibilità ambientale e capitale umano (25%): CO ₂ emissions e Severity Incident Rate (SIR) 4. Efficienza e solidità finanziaria (25%): ROACE e Debt/EBITDA Obiettivi DIRS: di business e individuali declinati sulla base di quelli assegnati all'AD/DG e delle responsabilità assegnate.	AD/DG: Livello a target della quota di incentivo erogabile nell'anno (65%) è pari al 98% della remunerazione fissa (min 83% e max 146%), mentre il livello a target della quota differita (35%) dell'incentivo totale è pari al 68% della remunerazione fissa (min 38% e max 181%)	16
	Destinatari: tutte le risorse manageriali	Incentivo totale assegnato in percentuale della remunerazione fissa, in relazione al ruolo ricoperto, ed erogato annualmente per una quota pari al 65% dell'importo maturato sulla base dei livelli di performance conseguiti nell'esercizio precedente, valutati secondo una scala di performance 70÷150 punti ² , con soglia minima di incentivazione pari ad una performance complessiva di 85 punti. Differimento in un orizzonte temporale triennale della quota residua del 35% dell'incentivo maturato, per assicurare la sostenibilità dei risultati annuali in un orizzonte di medio periodo, con erogazione in funzione della media dei risultati di performance annuali conseguiti nel triennio di differimento.	DIRS: Livelli di incentivazione a target per il nuovo Piano di Incentivazione Variabile di Breve Termine restano differenziati per livello di responsabilità e complessità del ruolo e risultano pari alla somma di quelli previsti a target per i precedenti Piani di Incentivazione Variabile Annuale e di Incentivazione Monetaria Differita (fino a un massimo del 100% della Retribuzione fissa).	21
ILT Piano di Incentivazione di Lungo Termine	Promuove l'allineamento agli interessi degli azionisti e la sostenibilità della creazione di valore nel lungo periodo	Il piano, articolato in tre attribuzioni annuali, prevede l'assegnazione di azioni della Società al termine di un periodo di vesting triennale per ciascuna attribuzione, subordinatamente al verificarsi di determinate condizioni di performance. Performance misurata sulla base dei seguenti parametri: differenza tra il TSR ³ Eni e il TSR Ftse Mib corretto per l'indice di correlazione di Eni (50%) e NPV delle riserve certe ⁴ (50%); le performance sono misurate in termini relativi rispetto alle performance raggiunte con omologhi parametri dalle società del peer group di riferimento (<i>Anadarko, Apache, BP, Chevron, Conoco Phillips, ExxonMobil, Marathon Oil, Shell, Statoil e Total</i>). Incentivi erogati in percentuale variabile tra zero e 180% degli importi attribuiti, in funzione della media dei posizionamenti annuali conseguiti al termine del periodo di vesting secondo la seguente scala di incentivazione: 1° Posto 180%; 2° Posto 160%; 3° Posto 140%; 4° Posto 120%; 5° Posto 100%; 6° Posto 80% ⁵ (corrispondente al livello mediano di performance); dal 7° all'11° posto non viene erogato alcun incentivo. Per i dirigenti in servizio, una quota del 50% delle azioni assegnate al termine del vesting resta vincolata per un periodo di 1 anno dalla data di assegnazione.	AD/DG: Incentivo da attribuire a target pari a 150% della remunerazione fissa (min 40% e max 270%)	17
	Destinatari: le risorse manageriali critiche per il business		DIRS: Incentivi attribuiti a target differenziati in base al ruolo assegnato, fino ad un max del 75% della remunerazione fissa.	21
Benefit	Integrano il pacchetto retributivo in una logica di total reward attraverso benefici di natura prevalentemente previdenziale e assistenziale	La Politica 2017 prevede, in continuità con la precedente, il riconoscimento dei benefit definiti dalla contrattazione collettiva nazionale e dagli accordi integrativi aziendali applicabili alle risorse con qualifica dirigenziale.	- Previdenza complementare - Assistenza sanitaria integrativa - Coperture assicurative - Autovettura ad uso promiscuo	18-21
Trattamenti in caso di cessazione della carica o di risoluzione del rapporto di lavoro	Prevedono eventuali trattamenti integrativi di fine rapporto e/o mandato per i ruoli esecutivi definiti entro un determinato importo o numero di anni di remunerazione, in coerenza con la remunerazione percepita e con le performance conseguite, anche con riferimento alla raccomandazione di cui al criterio applicativo 6.C.1., lett. g, del Codice di Autodisciplina.	AD/DG: La Politica 2017 prevede un'indennità intergrativa delle competenze di fine rapporto dovuto al mancato rinnovo o alla cessazione anticipata del mandato amministrativo 2017-2020, anche per dimissioni causate da una riduzione essenziale delle deleghe. L'indennità per il rapporto di amministrazione sarà definita in coerenza con gli indirizzi delle Raccomandazioni europee; per l'eventuale rapporto di lavoro, si applicherà la medesima disciplina prevista dalla presente Relazione per i DIRS.	AD/DG: Per il nuovo mandato amministrativo, gli importi di eventuali indennità di fine mandato e/o rapporto saranno determinati a cura del nuovo Consiglio di Amministrazione, su proposta del Compensation Committee. Per il mandato in corso, alla risoluzione del rapporto di lavoro connessa alla cessazione anticipata o al mancato rinnovo dello stesso, è previsto il pagamento di una indennità integrativa di fine rapporto, secondo le condizioni già descritte nella Relazione sulla Remunerazione 2016 (p.17), secondo quanto riportato nella presente Relazione (pag. 20).	19
		DIRS: Eventuali trattamenti integrativi delle competenze di fine rapporto previste dalla contrattazione collettiva nazionale di riferimento, in connessione alla criticità del ruolo ricoperto.	DIRS: Trattamenti definiti secondo i criteri generali previsti per i casi di esodo agevolato, nei limiti delle tutele previste dal CCNL di riferimento.	21
Patti di non concorrenza	Tutelano la Società da potenziali rischi concorrenziali	AD/DG: La Politica 2017 prevede un eventuale patto di non concorrenza a tutela della Società.	AD/DG: Per il nuovo mandato amministrativo, il corrispettivo di eventuali patti di non concorrenza sarà determinato dal nuovo Consiglio di Amministrazione, su proposta del Compensation Committee, in relazione alla remunerazione annuale, oltre che in relazione alla modalità, estensione e durata degli impegni assunti. Per il mandato in corso è previsto un patto di non concorrenza della durata di un anno ed esteso ai principali mercati attivabile discrezionalmente dal CdA, in esercizio di un diritto di opzione a tutela dell'interesse della Società, secondo le condizioni già descritte nella Relazione sulla Remunerazione 2016 (pag.17).	19
		DIRS: Eventuali patti di non concorrenza, in connessione alla criticità del ruolo ricoperto.		20
			DIRS: Corrispettivi definiti in relazione alla retribuzione percepita e alle condizioni richieste di durata e vigenza del patto.	21

[1] I dirigenti di Eni e delle società controllate individuati in occasione dell'attuazione annuale del Piano tra coloro che occupano le posizioni più direttamente responsabili dei risultati aziendali o che sono di interesse strategico e che, alla data dell'attribuzione, sono dipendenti e/o in servizio presso Eni e le Società Controllate, compresi i Dirigenti con responsabilità strategiche di Eni.

[2] Al di sotto della soglia minima (70 punti) la performance è considerata pari a zero.

[3] Il "Total Shareholder Return" misura il rendimento complessivo di un investimento azionario, tenendo conto sia della variazione della quotazione che dei dividendi distribuiti e reinvestiti nello stesso titolo, in un determinato periodo.

[4] Il "Net Present Value" delle riserve certe rappresenta il valore attuale dei flussi di cassa futuri delle riserve certe, al netto dei costi futuri di produzione e sviluppo, e delle imposte. È calcolato sulla base di riferimenti standard definiti dalla Securities Exchange Commission sulla base dei dati pubblicati dalle compagnie petrolifere nella documentazione ufficiale (Form 10-K e Form 20-F).

[5] La soglia minima di performance ai fini dell'incentivazione risulta pari al 26,6%.

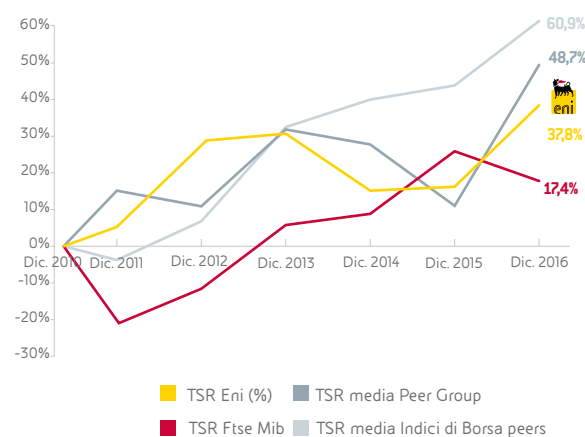
Indicatori di Sintesi

Performance e Remunerazione

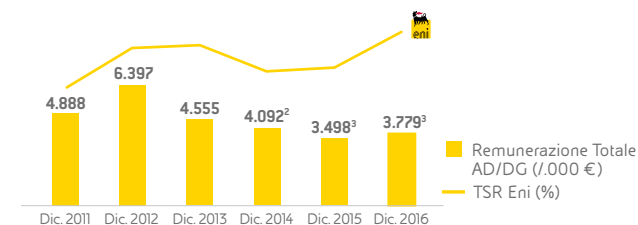
Nel periodo 2011-2016, Eni ha garantito ai propri azionisti un Total Shareholder Return pari al 37,8% rispetto al 17,4% del FTSE MIB, mentre il Peer Group¹ ha garantito un TSR medio pari al 48,7% rispetto al 60,9% della media degli Indici di Borsa di riferimento dei peers². Il grafico presenta un confronto tra l'andamento del TSR e la remunerazione totale dell'AD/DG, nel periodo 2011-2016.

Le linee guida di Politica retributiva per il mandato 2017-2020 determinano, rispetto al precedente mandato, un mix retributivo maggiormente focalizzato sulle componenti variabili, in particolare di lungo termine. Il pay mix, calcolato considerando la retribuzione fissa come base cento e il raggiungimento di performance di livello target, considera, per il mandato 2017-2020, nella componente variabile di lungo termine il differimento dell'incentivo di breve e l'incentivo di lungo termine azionario valorizzati secondo le metodologie internazionali adottate per i benchmark retributivi.

Total Shareholder Return
(Eni vs Peer Group e Indici di Borsa di riferimento)



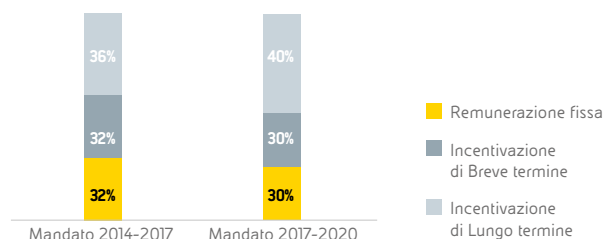
Analisi pay for performance
(TSR Eni vs Remunerazione Totale AD/DG 2011-2016¹)



(1) Dati riportati nella Tabella 1 delle Relazioni sulla Remunerazione Eni 2012-2017.
(2) Per il 2014 la remunerazione fissa è determinata come somma dei pro-rata erogati all'AD uscente e al nuovo AD.
(3) Per il 2015 e 2016 nella remunerazione totale sono stati inclusi anche gli incentivi maturati in favore dell'attuale AD/DG in relazione al precedente ruolo ricoperto di DG della Divisione E&P.

(1) Il Peer Group è composto da Exxon, Chevron, Shell, Total, BP, Repsol.
(2) Le Borse di riferimento sono: Dow Jones Industrial, Cac 40, Ftse 100, AEX, Ibex 35.

Pay Mix AD/DG

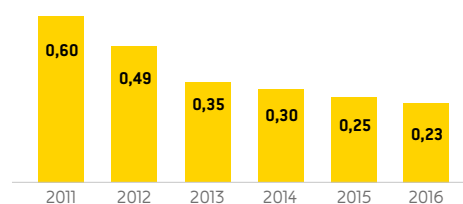


Sostenibilità Ambientale e Sicurezza

Nel 2016 Eni ha conseguito gli obiettivi di sostenibilità ambientale e sicurezza con ulteriore riduzione sia dell'Indice di Frequenza Infortuni che delle emissioni di gas serra calcolate in rapporto alla pro-

duzione lorda di idrocarburi sulle attività operate nel settore upstream. Di seguito, in particolare, si riporta l'andamento nel periodo 2011-2016 dell'Indice di Frequenza Infortuni e delle emissioni di GHG.

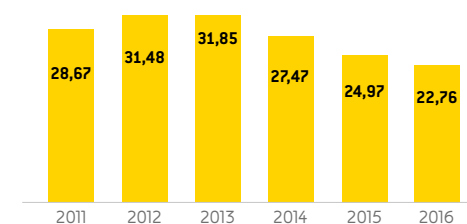
Indice di Frequenza Infortuni dipendenti e contrattisti¹
(infortuni/ore lavorate) x 1.000.000



(1) Fino al 2015 il dato comprendeva Saipem SpA.

Emissioni GHG

Emissioni di GHG/produzione lorda di idrocarburi operata (tCO₂eq/kboe)



Relazione sulla Remunerazione 2016 (I Sezione) - risultati del voto assembleare

L'Assemblea degli azionisti del 12 maggio 2016, secondo quanto previsto dalla normativa vigente (art. 123-ter, sesto comma, del Decreto Legislativo n. 58/98), ha espresso un voto consultivo sulla prima sezione della Relazione sulla Remunerazione 2016.

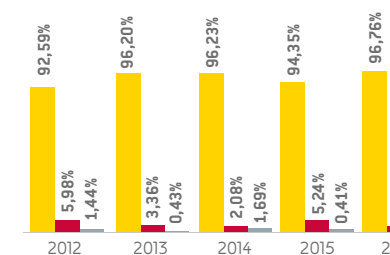
La percentuale dei voti favorevoli è risultata pari, nel 2016, al 96,76% dei votanti, in significativo incremento rispetto al dato

2015 (+2,41 punti percentuali); mentre il gradimento dei soli investitori istituzionali è risultato pari al 93,39% dei votanti, in significativo aumento rispetto al dato 2015 (+5,19 punti percentuali). Tali risultati sono anche frutto del costante dialogo avviato con i principali investitori istituzionali e proxy advisor, al fine di assicurare la massima visibilità e trasparenza sulle prassi applicate

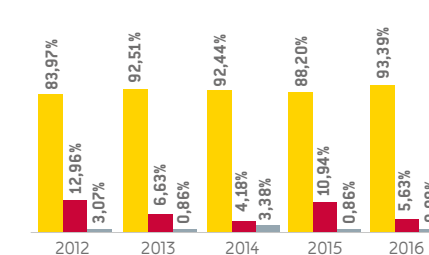
e di valutare le aspettative degli stakeholder. Le azioni implementate nel 2016 hanno riguardato in particolare un ulteriore miglioramento del livello di disclosure della Relazione 2016, in risposta ad alcune richieste di chiarimento su aspetti specifici e con l'obiettivo di ampliare le informazioni disponibili nella Sezione II, sulla consuntivazione dei Piani di Incentivazione variabile.

Risultati 2012-2016 del voto assembleare sulla Relazione sulla Remunerazione Eni

Totale azionisti (% votanti)



Investitori Istituzionali (% votanti)



Sezione I - Politica sulla Remunerazione 2017

La Governance del processo di remunerazione

Organi e soggetti coinvolti

La Politica in materia di remunerazione dei componenti del Consiglio di Amministrazione Eni è definita in coerenza con le previsioni normative e statutarie, secondo le quali:

- l'Assemblea dei soci determina i compensi del Presidente e dei componenti del Consiglio di Amministrazione, all'atto della nomina e per tutta la durata del mandato;
- il Consiglio di Amministrazione determina la remunerazione degli Amministratori con deleghe e per la partecipazione ai Comitati consiliari, sentito il parere del Collegio Sindacale.

In linea con il modello di governance di Eni¹⁰, al Consiglio spettano inoltre:

- la definizione degli obiettivi e l'approvazione dei risultati aziendali dei piani di performance ai quali è connessa la determinazione della remunerazione variabile degli Amministratori;
- l'approvazione dei criteri generali per la remunerazione dei Dirigenti con responsabilità strategiche;
- la definizione, su proposta del Presidente d'intesa con l'Amministratore Delegato, della struttura della remunerazione del Responsabile della funzione di Internal Audit, in coerenza con le politiche retributive della Società, previo parere favorevole del Comitato Controllo e Rischi, nonché sentito il Collegio Sindacale.

Aderendo alle raccomandazioni contenute nel Codice di Autodisciplina, il Consiglio di Amministrazione è supportato, per quanto riguarda le tematiche di remunerazione, da un Comitato di Amministratori non esecutivi e indipendenti (Compensation Committee) avente funzioni propositive e consultive in materia.

Compensation Committee Eni

Composizione, nomina e attribuzioni

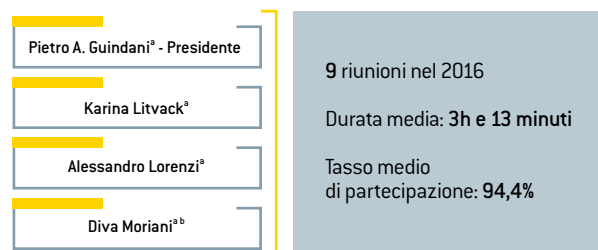
Il Compensation Committee Eni è stato istituito dal Consiglio di Amministrazione per la prima volta nel 1996. La composizione e nomina, i compiti e le modalità di funzionamento del Comitato sono disciplinati da un apposito regolamento, approvato dal Consiglio di Amministrazione e messo a disposizione del pubblico sul sito internet della Società¹¹.

In linea con quanto previsto dalle raccomandazioni del Codice di Autodisciplina, il Comitato è composto da tre a quattro Amministratori non esecutivi, tutti indipendenti, ai sensi di legge e dello stesso Codice di Autodisciplina; il Regolamento consente inoltre che il Comitato sia composto da Amministratori non esecutivi in maggioranza indipendenti, prevedendo che in tal caso il Presidente sia scelto tra gli Amministratori indipendenti (art. 6.P.3). Sempre in linea con il Codice

di Autodisciplina, il Regolamento prevede inoltre che almeno un componente del Comitato possieda adeguata conoscenza ed esperienza in materia finanziaria o di politiche retributive, valutata dal Consiglio al momento della nomina e riconosciuta, per quanto attiene all'attuale composizione del Comitato, in capo al suo Presidente.

Si riportano di seguito i dettagli relativi alla composizione e alle riunioni del Comitato nel corso del 2016.

Composizione del Compensation Committee



a) Amministratori non esecutivi e indipendenti ai sensi di legge e del Codice di Autodisciplina. Il Presidente del Comitato e gli Amministratori Litvack e Lorenzi sono stati eletti dalla lista di minoranza.
b) L'Amministratore Diva Moriani ha lasciato l'incarico di componente del Compensation Committee alla fine del 2016, come annunciato nel comunicato stampa del 15 settembre 2016.

Il Chief Services & Stakeholder Relations Officer di Eni o, in sua vece, l'Executive Vice President Compensation & Benefits, svolge il ruolo di Segretario del Comitato.

Il Comitato svolge le seguenti funzioni propositive e consultive nei confronti del Consiglio di Amministrazione in coerenza con le raccomandazioni del Codice di Autodisciplina (art. 6.P.4 e art. 6.C.5):

- sottopone all'approvazione del Consiglio di Amministrazione la Relazione sulla Remunerazione e in particolare la Politica per la Remunerazione degli Amministratori e dei Dirigenti con responsabilità strategiche, per la sua presentazione all'Assemblea degli azionisti convocata per l'approvazione del bilancio di esercizio, nei termini previsti dalla legge;
- valuta periodicamente l'adeguatezza, la coerenza complessiva e la concreta applicazione della Politica adottata, formulando al Consiglio proposte in materia;
- formula le proposte relative alla remunerazione del Presidente e dell'Amministratore Delegato, con riguardo alle varie forme di compenso e di trattamento economico;
- formula le proposte relative alla remunerazione dei componenti dei Comitati di Amministratori costituiti dal Consiglio;
- propone, esaminate le indicazioni dell'Amministratore Delegato, i criteri generali per la remunerazione dei Dirigenti con responsabilità strategiche, i piani di incentivazione annuale e di lungo termine, anche a base azionaria, nonché la definizione degli obiettivi di performance e la consuntivazione dei risultati aziendali dei piani di performance connessi alla determinazione della remunerazione variabile degli Amministratori con deleghe e all'attuazione dei piani di incentivazione;

[10] Per maggiori informazioni sul sistema di governance Eni si rinvia alla "Relazione sul governo societario e gli assetti proprietari" pubblicata nella sezione "Azienda/Governance" del sito internet della Società.

[11] Il Regolamento del Compensation Committee è disponibile nella sezione "Azienda/Governance" del sito internet della Società.

- monitora l'applicazione delle decisioni adottate dal Consiglio;
 - riferisce almeno semestralmente al Consiglio sull'attività svolta.
- Inoltre, nell'esercizio delle proprie funzioni il Comitato esprime i pareri eventualmente richiesti dalla vigente procedura aziendale in tema di operazioni con parti correlate, nei termini previsti dalla medesima procedura.

Modalità di funzionamento

Il Comitato si riunisce con la frequenza necessaria per l'adempimento delle proprie funzioni, di norma nelle date previste nel calendario annuale degli incontri approvato dallo stesso Comitato, ed è validamente riunito in presenza di almeno la maggioranza dei componenti in carica. Il Presidente del Comitato convoca e presiede le riunioni; in caso di sua assenza o impedimento, la riunione è presieduta dal componente più anziano di età presente. Il Comitato decide a maggioranza assoluta dei presenti; in caso di parità prevale il voto del Presidente del Comitato. La verbalizzazione delle riunioni è curata dal Segretario del Comitato, che può farsi assistere, allo scopo, dall'Executive Vice President Compensation & Benefits.

Alle riunioni del Comitato può partecipare il Presidente del Collegio Sindacale (o altro Sindaco effettivo da questi designato) e possono partecipare anche gli altri Sindaci quando il Comitato tratta argomenti per i quali il Consiglio di Amministrazione delibera con il parere obbligatorio del Collegio Sindacale. Alle riunioni possono partecipare, su invito del Presidente del Comitato, la Presidente del Consiglio di Amministrazione e l'Amministratore Delegato; su richiesta del Presidente del Comitato, possono inoltre partecipare alle riunioni i Dirigenti della Società o altri soggetti, inclusi altri componenti del Consiglio di Amministrazione, per fornire informazioni e valutazioni su singoli punti all'ordine del giorno.

Nessun Amministratore prende parte alle riunioni del Comitato in cui vengono formulate le proposte al Consiglio relative alla propria remunerazione. Restano inoltre ferme le disposizioni applicabili in materia di operazioni con parti correlate.

Il Comitato, nello svolgimento delle proprie funzioni, ha la facoltà di accedere alle informazioni e alle funzioni aziendali necessarie per lo svolgimento dei propri compiti, nonché di avvalersi di consulenti esterni che non si trovino in situazioni tali da comprometterne l'indipendenza di giudizio, nei termini ed entro i limiti di budget stabiliti dal Consiglio di Amministrazione.

Il Comitato riferisce gli esiti delle proprie riunioni al Consiglio di Amministrazione alla prima riunione utile, informando inoltre il Consiglio, con cadenza semestrale, sulle modalità di esercizio delle proprie funzioni e sui contenuti delle questioni trattate.

Attività svolte nel 2016

Nel corso del 2016, il Compensation Committee si è riunito complessivamente 9 volte, con una partecipazione media del 94,4% dei suoi componenti ed una durata media pari a 3 h e 13 minuti.

A tutte le riunioni del Comitato ha partecipato almeno un componente del Collegio Sindacale.

Nella prima parte dell'anno il Comitato ha incentrato le proprie attività in particolare sui seguenti temi:

- valutazione periodica della Politica sulla Remunerazione attuata nel 2015, anche ai fini della definizione delle proposte di Linee Guida di Politica per il 2016;
- consuntivazione dei risultati aziendali 2015 ai fini dell'attuazione dei Piani di incentivazione di breve e di lungo termine, secondo una metodologia di analisi degli scostamenti predeterminata e approvata dal Comitato al fine di neutralizzare gli effetti positivi o negativi derivanti da fattori esogeni e di consentire una valutazione obiettiva delle performance raggiunte;
- definizione degli obiettivi di performance 2016 connessi ai Piani di incentivazione variabile con l'introduzione, nell'ambito degli obiettivi relativi al Piano di Incentivazione Annuale, di un parametro relativo alla valorizzazione delle risorse esplorative, ritenute un asset fondamentale ai fini della sostenibilità futura dei risultati della Società;
- definizione delle proposte riguardanti l'attuazione del Piano di Incentivazione Monetaria Differita per l'Amministratore Delegato e Direttore Generale e per le altre risorse manageriali;
- esame della Relazione sulla Remunerazione Eni 2016;
- esame degli esiti del primo ciclo di engagement svolto con i principali investitori istituzionali ai fini della massimizzazione del consenso assembleare sulla Politica per la remunerazione 2016, nonché delle relative proiezioni di voto elaborate con il supporto di una società di consulenza internazionale.

Nella seconda parte dell'anno sono stati anzitutto analizzati i risultati della stagione assembleare 2016, relativamente alla Relazione

Ciclo di attività del Compensation Committee

Gennaio	Febbraio - Marzo	Aprile	Luglio	Settembre	Novembre - Dicembre
<ul style="list-style-type: none"> - Valutazione periodica della politica adottata nel precedente esercizio - Esame degli esiti delle attività di engagement svolte con i principali proxy advisor e investitori istituzionali - Definizione obiettivi correlati ai piani di incentivazione variabile - Definizione della Politica sulla Remunerazione 	<ul style="list-style-type: none"> - Consuntivazione dei risultati correlati ai piani di incentivazione variabile - Attuazione del Piano di Incentivazione Annuale e Differita - Predisposizione Relazione sulla Remunerazione 	<ul style="list-style-type: none"> - Presentazione della Relazione sulla Remunerazione in Assemblea 	<ul style="list-style-type: none"> - Esame comparativo dei risultati del voto assembleare sulla Politica di remunerazione programmata 	<ul style="list-style-type: none"> - Attuazione del Piano di Incentivazione Monetaria di Lungo Termine (ILT) 	<ul style="list-style-type: none"> - Monitoraggio del quadro normativo e delle voting policy dei principali proxy advisor e investitori istituzionali - Approvazione del piano annuale di engagement predisposto dalle competenti funzioni aziendali



Principali temi affrontati nel corso del 2016

	Remuneration	Governance
GENNAIO	- Proposta struttura obiettivi 2016 collegati ai Piani di incentivazione della dirigenza	- Politica sulla Remunerazione: valutazione attuazione 2015 e definizione delle proposte 2016 - Esame del draft della Relazione sulla Remunerazione 2016 (I Sezione)
FEBBRAIO	- Definizione qualitativa degli obiettivi di performance 2016 collegati ai Piani di incentivazione della dirigenza	- Esame finale della Relazione sulla Remunerazione 2016 (I e II Sezione)
MARZO	- Definizione quantitativa degli obiettivi di performance 2016 collegati ai Piani di incentivazione della dirigenza - Consuntivazione dei risultati 2015 collegati ai Piani di incentivazione della dirigenza - Attuazione del Piano di incentivazione variabile annuale AD/DG - Attuazione del Piano di Incentivazione Monetaria Differita (attribuzione 2016) in favore dell'AD/DG e delle altre risorse manageriali	- Informativa sul I ciclo di engagement 2016 con gli investitori istituzionali sui temi di remuneration
MAGGIO	- Consuntivazione risultati 2015 collegati al Piano di Incentivazione Monetaria di Lungo Termine	
LUGLIO	- Attuazione del Piano di Incentivazione Monetaria di Lungo Termine (attribuzione 2016) in favore dell'AD/DG e delle risorse manageriali critiche - Linee Guida per la revisione dei Piani di incentivazione variabile - mandato 2017/2020 - Informativa sull'erogazione dei Piani ILT 2013 maturati in favore dell'ex AD/DG (Dott. Paolo Scaroni)	- Analisi comparativa dei risultati di voto sulla Politica delle Remunerazioni – stagione assembleare 2016
OTTOBRE	- Proposta Piani di Incentivazione Variabile e Linee Guida Remunerazione AD/DG - Mandato 2017-2020	
NOVEMBRE	- Proposta Piani di Incentivazione Variabile e Linee Guida Remunerazione AD/DG - Mandato 2017-2020	- Approvazione del piano di engagement predisposto dalle competenti funzioni aziendali ed esame delle informative sugli esiti delle attività di engagement svolte con i principali proxy advisor sui temi di remuneration, in vista della stagione assembleare 2017

sulla Remunerazione Eni, delle principali società quotate italiane ed europee nonché delle società facenti parte del peer group di riferimento, verificando l'ottimo posizionamento raggiunto dalla Società, anche in relazione al consenso espresso dalle minoranze azionarie.

Con riferimento alle ulteriori, principali, attività svolte, il Comitato:

- i) ha finalizzato la proposta di attuazione (attribuzione 2016) del Piano di Incentivazione Monetaria di Lungo Termine per l'Amministratore Delegato e Direttore Generale e per le risorse manageriali critiche;
- ii) ha avviato l'esame delle Linee Guida di Politica sulla remunerazione 2017, elaborando in particolare, nel corso di più riunioni, una proposta di revisione del sistema di incentivazione variabile applicabile all'Amministratore Delegato e Direttore Generale e ai Dirigenti con responsabilità strategica, con l'obiettivo di rafforzare ulteriormente l'allineamento tra l'azione del management e gli interessi degli azionisti;
- iii) ha approvato il piano annuale di engagement predisposto dalle competenti funzioni aziendali ed è stato informato sugli esiti del primo ciclo di incontri svolti con i principali proxy advisor, in attuazione del piano di engagement 2017.

Attività programmate per il 2017

Per il primo trimestre 2017 il Comitato in carica ha programmato lo svolgimento di quattro riunioni, tre delle quali già svolte alla data di approvazione della presente Relazione, e dedicate in particolare:

- i) alla valutazione periodica della Politica sulla Remunerazione attuata nel 2016, secondo quanto previsto dal Codice di Autodisciplina (art. 6.C.5), anche ai fini della definizione delle proposte di Politica per il 2017;
- ii) all'esame dell'evoluzione del quadro normativo di riferimento, delle voting policy degli investitori istituzionali e delle raccomandazioni dei principali proxy advisor e dei risultati degli studi di benchmark relativi ai remuneration report pubblicati nel 2016 in ambito nazionale ed internazionale;
- iii) alla consuntivazione dei risultati e alla definizione degli obiettivi di performance collegati all'attuazione dei piani di incentivazione variabile di breve e di lungo termine;
- iv) alla finalizzazione delle proposte relative all'attuazione del Piano di Incentivazione variabile annuale e del Piano di Incentivazione Monetaria Differita (attribuzione 2017) per l'Amministratore Delegato e Direttore Generale e per le altre risorse manageriali;

- v) alla ricognizione, con il supporto di primari studi legali e nell'ambito dell'esame periodico del contesto normativo e regolamentare vigente, delle evoluzioni delle norme legislative e delle previsioni del CCNL, con particolare riferimento all'esame dei trattamenti previsti in caso di cessazione della carica o di risoluzione del rapporto di lavoro;
- vi) all'esame della presente Relazione ai fini della sua sottoposizione all'approvazione del Consiglio di Amministrazione.

Le successive riunioni saranno programmate, a valle del rinnovo degli organi societari, dal nuovo Comitato che sarà anzitutto chiamato a formulare le proposte relative alla remunerazione degli Amministratori con deleghe e degli Amministratori non esecutivi per la partecipazione ai Comitati consiliari, da sottoporre all'approvazione del Consiglio di Amministrazione, previo parere non vincolante del Collegio Sindacale, in coerenza con le raccomandazioni del Codice di Autodisciplina [art.6.C.5] e delle applicabili disposizioni legislative e statutarie.

Nel secondo semestre 2017 saranno inoltre esaminati, in coerenza con il ciclo di attività annuale definito, i risultati della stagione assembleare 2017 e sarà data attuazione al nuovo Piano ILT in favore dell'Amministratore Delegato e Direttore Generale e delle risorse manageriali critiche.

Iter di approvazione della Politica sulla Remunerazione 2017

Il Compensation Committee, in esercizio delle proprie attribuzioni, ha definito la struttura e i contenuti della Politica sulla Remunerazione, ai fini della predisposizione della presente Relazione, in particolare nelle riunioni del 10 e 22 febbraio, in coerenza con le raccomandazioni del Codice di Autodisciplina. Nell'assunzione delle proprie determinazioni, il Comitato ha tenuto conto degli esiti della valutazione periodica svolta sull'adeguatezza, coerenza complessiva e concreta applicazione delle Linee Guida di Politica deliberate per il 2016.

Ai fini della predisposizione della presente Relazione, sono state inoltre valutate le prassi riscontrate nella predisposizione dei remuneration report in ambito nazionale e internazionale. Il Comitato si è avvalso infine dei benchmark retributivi predisposti da società di consulenza internazionali indipendenti, per le analisi istruttorie finalizzate alla predisposizione delle proposte di Politica sulla Remunerazione 2017.

La Politica sulla Remunerazione Eni per il 2017 relativamente agli Amministratori e ai Dirigenti con responsabilità strategiche è stata quindi approvata dal Consiglio di Amministrazione, su proposta del Compensation Committee, nella riunione del 28 febbraio 2017, contestualmente all'approvazione della presente Relazione. L'attuazione delle politiche retributive definite in coerenza con gli indirizzi del Consiglio di Amministrazione, avviene da parte degli organi a ciò delegati, con il supporto delle competenti funzioni aziendali.

Attività di engagement sulla Politica di remunerazione

Il Comitato riferisce sulle proprie modalità di funzionamento all'Assemblea annuale degli azionisti, tramite il suo Presidente o altro componente da questi designato, in adesione alle indi-

cazioni del Codice di Autodisciplina (Art.6 - *Commento*) e con l'obiettivo di instaurare un appropriato canale di dialogo con azionisti e investitori.

In aggiunta, il Comitato approva il piano annuale predisposto dalle competenti funzioni aziendali di Investor Relations e Compensation & Benefits ai fini dell'engagement dei principali investitori istituzionali e proxy advisor, monitorandone gli esiti ai fini della valutazione dei feedback e delle indicazioni ricevute.

Tra la fine del 2016 e gli inizi del 2017, si è svolto un primo ciclo di incontri con i principali proxy advisor e investitori istituzionali. Nel corso di tali incontri si è svolto un ampio confronto sui temi principali afferenti la revisione del sistema di incentivazione ed è stato verificato un positivo riscontro sull'eventuale introduzione dello strumento equity nel Piano di Incentivazione di Lungo Termine, secondo quanto già anticipato nella Relazione 2016.

I feedback ricevuti hanno consentito al Comitato di definire le caratteristiche dei nuovi piani tenendo conto delle aspettative e delle prassi di mercato, per quanto riguarda in particolare:

- l'opportunità di prevedere il differimento, in un orizzonte temporale almeno triennale, di una quota parte del bonus annuale;
- l'esigenza di parametrare la scala di performance del Piano di Incentivazione di Lungo Termine in modo da consentire il pagamento degli incentivi attribuiti soltanto a partire dal raggiungimento di una posizione mediana nella classifica con il gruppo dei peers selezionati.

A valle della pubblicazione della presente Relazione, è prevista l'eventuale organizzazione di un secondo ciclo di incontri con gli investitori interessati, allo scopo di assicurare la più ampia comprensione e di fornire i chiarimenti richiesti sulle Linee Guida di Politica predisposte per il 2017.

Ampia informativa sulla remunerazione degli Amministratori e del management è infine ulteriormente assicurata dal costante aggiornamento della voce "Remunerazione" della sezione "Azienda/Governance" del sito internet della Società.

Finalità e principi generali della Politica sulla Remunerazione

Finalità

La Politica sulla Remunerazione Eni è definita in coerenza con il modello di governance adottato dalla Società e con le raccomandazioni del Codice di Autodisciplina (del quale si richiamano, di seguito, i principali Principi e Criteri applicativi), allo scopo di attrarre, motivare e trattenere persone di alto profilo professionale e manageriale (art. 6.P.1) e di allineare l'interesse del management all'obiettivo prioritario della creazione di valore per gli azionisti nel medio-lungo periodo (art. 6.P.2).

La Politica sulla Remunerazione Eni contribuisce alla realizzazione della missione e delle strategie aziendali, attraverso:

- la promozione di azioni e comportamenti rispondenti ai valori e alla cultura della Società, nel rispetto dei principi di pluralità, pari opportunità, valorizzazione delle conoscenze e della professionalità delle persone, equità, non discriminazione e

integrità previsti dal Codice Etico¹² e dalla Policy Eni "Le nostre persone"¹³;

- il riconoscimento dei ruoli e delle responsabilità attribuite, dei risultati conseguiti e della qualità dell'apporto professionale, tenendo conto del contesto e dei mercati retributivi di riferimento;
- la definizione di sistemi di incentivazione connessi al raggiungimento di obiettivi economico/finanziari, di sviluppo del business, operativi e individuali, definiti in un'ottica di sostenibilità dei risultati nel lungo periodo, in coerenza con gli indirizzi del Piano Strategico della Società e con le responsabilità assegnate.

Principi generali

In attuazione delle suddette finalità, la remunerazione degli Amministratori e dei Dirigenti con responsabilità strategiche è definita in coerenza con i seguenti principi e criteri:

Remunerazione degli Amministratori non esecutivi

Compensi degli Amministratori non esecutivi commisurati all'impegno loro richiesto in relazione alla partecipazione ai Comitati consiliari istituiti a norma dello Statuto (art. 6.P.2); appropriata differenziazione tra il compenso previsto per il Presidente rispetto a quello dei componenti di ciascun Comitato, in considerazione del ruolo, da questi svolto, di coordinamento dei lavori e collegamento con gli Organi societari e le Funzioni aziendali; esclusione degli Amministratori non esecutivi dalla partecipazione a piani di incentivazione di tipo variabile, anche a base azionaria, salvo diversa deliberazione dell'Assemblea (art. 6.C.4).

Remunerazione dell'Amministratore Delegato e dei DIRS

Struttura retributiva per l'Amministratore Delegato e i Dirigenti con responsabilità strategiche, adeguatamente bilanciata tra:

- una componente fissa congruente rispetto alle deleghe e/o responsabilità attribuite, oltre che sufficiente a remunerare le prestazioni effettuate in caso di mancata erogazione della componente variabile (art. 6.C.1 lett. c);
- una componente variabile definita entro limiti massimi (art. 6.C.1 lett. b) e finalizzata ad ancorare la remunerazione alle performance effettivamente conseguite, tenuto altresì conto dei profili di rischio connessi al business esercitato (art. 6.C.1 lett. a).

Riferimenti di mercato

Coerenza della remunerazione complessiva rispetto ai riferimenti di mercato applicabili per cariche analoghe o per ruoli di analogo livello di responsabilità e complessità, nell'ambito di panel aziendali comparabili con Eni, attraverso specifici benchmark retributivi effettuati con il supporto di provider internazionali di informazioni retributive.

Remunerazione variabile orientata alla sostenibilità dei risultati nel lungo termine

Remunerazione variabile dei ruoli esecutivi aventi maggiore influenza sui risultati aziendali caratterizzata da una significativa incidenza delle componenti di incentivazione, in particolare di lungo termine (art. 6.P.2), attraverso adeguati periodi di differimento e/o maturazione degli incentivi in un orizzonte temporale almeno triennale in coerenza con la natura di lungo termine del business esercitato e con i connessi profili di rischio (art. 6.C.1 lett. e).

Obiettivi predeterminati, bilanciati e misurabili

Obiettivi connessi alla remunerazione variabile, anche a base azionaria, predeterminati, misurabili e tra loro complementari, al fine di rappresentare compiutamente le priorità essenziali ai fini della performance complessiva della Società, in coerenza con il Piano Strategico quadriennale e con le aspettative di azionisti e stakeholder (art. 6.C.1 lett. d), promuovendo un forte orientamento ai risultati. Tali obiettivi sono definiti in modo da assicurare:

- la valutazione della performance annuale, di business e individuale, sulla base di una balanced score card definita in relazione agli specifici obiettivi dell'area di responsabilità e in coerenza, per quanto riguarda i responsabili di funzioni di controllo interno, con i compiti a essi assegnati (art. 6.C.3);
- la definizione dei piani di incentivazione di lungo termine secondo modalità che consentano una valutazione della performance aziendale sia in termini assoluti, con riferimento alla capacità di generare livelli crescenti e sostenibili di redditività, sia in termini relativi rispetto ad un peer group, con riferimento alla capacità di creazione di valore rispetto ai principali competitor internazionali.

Piani di remunerazione basati su azioni e allineati alle aspettative degli azionisti

Eventuali piani di remunerazione basati su azioni e allineati alle aspettative degli azionisti in un orizzonte temporale di medio-lungo periodo, attraverso periodi di vesting triennali, il collegamento ad obiettivi di performance predefiniti e misurabili, la previsione che una quota delle azioni o dei diritti assegnati restino vincolati per un predefinito arco temporale (Art. 6.C.2).

Coerenza con le performance effettivamente conseguite

Incentivi connessi alla remunerazione variabile corrisposti ad esito di un puntuale processo di verifica dei risultati effettivamente conseguiti, con valutazione degli obiettivi di performance assegnati al netto degli effetti delle variabili esogene¹⁴, in applicazione di una metodologia di analisi degli scostamenti predeterminata e approvata dal Comitato allo scopo di valorizzare l'effettiva performance aziendale derivante dall'azione manageriale.

Benefit in linea con le prassi di mercato

Benefit in linea con le prassi dei mercati retributivi di riferimento e coerenti con le normative locali, al fine di completare e valorizzare il

[12] Per maggiori informazioni sul Codice Etico si rinvia alla "Relazione sul Governo Societario e gli Assetti Proprietari 2015", disponibile nella sezione "Azienda/Governance" del sito internet della società.

[13] Policy approvata dal Consiglio di Amministrazione in data 28 luglio 2010.

[14] Si intendono per variabili esogene, quegli accadimenti che per loro natura o per scelta aziendale non sono nel controllo dei manager, quali ad esempio i prezzi Oil & Gas, il tasso di cambio euro/dollaro.

pacchetto retributivo complessivo tenendo conto dei ruoli e/o delle responsabilità attribuite, privilegiando le componenti previdenziali e assicurative.

Trattamenti di fine rapporto e patti di non concorrenza entro limiti prefissati ed a tutela degli interessi aziendali

Eventuali trattamenti integrativi di fine rapporto e/o mandato per i ruoli esecutivi, nonché patti di non concorrenza per i ruoli caratterizzati da maggiori rischi di attrazione competitiva, definiti entro un determinato importo o un determinato numero di anni di remunerazione, in coerenza con la remunerazione percepita e con le performance conseguite, anche con riferimento alla raccomandazione di cui al criterio applicativo 6.C.1 lett. g) del Codice di Autodisciplina.

Clausole di clawback a copertura dei rischi di errore e per i casi di violazioni rilevanti

Adozione, attraverso lo specifico Regolamento approvato dal Consiglio di Amministrazione, su proposta del Compensation Committee¹⁵, di meccanismi di clawback che consentano di chiedere la restituzione di componenti variabili della remunerazione già erogata e/o assegnata, o di trattenere remunerazioni variabili oggetto di differimento, il cui conseguimento sia avvenuto sulla base di dati che si siano rivelati in seguito manifestamente errati [art. 6.C.1 lett. f)], ovvero la restituzione di tutti gli incentivi relativi all'esercizio [o agli esercizi] con riferimento al quale [o ai quali] sia stata accertata la dolosa alterazione dei dati utilizzati per la consuntivazione dei risultati al fine di conseguire il diritto all'incentivazione, e/o la commissione di gravi e intenzionali violazioni di leggi e/o regolamenti, del Codice Etico o delle norme aziendali che presentino un'attinenza o comportino una ricaduta nell'ambito del rapporto di lavoro, incidendo sul relativo presupposto fiduciario, fatta comunque salva ogni azione consentita dall'ordinamento a tutela degli interessi della Società. Il Regolamento prevede che l'attivazione delle richieste di restituzione [ovvero di revoca degli incentivi attribuiti ma non ancora erogati] intervenga, a chiusura dei relativi accertamenti, entro i termini di tre anni dall'erogazione [o attribuzione] nei casi di errore, e di cinque anni nei casi di dolo.

Linee Guida di Politica sulla Remunerazione 2017

Nel presente capitolo sono riportate le Linee Guida sulla remunerazione per il nuovo mandato 2017-2020, approvate dal Consiglio di Amministrazione del 28 febbraio 2017 per gli Amministratori che saranno nominati nell'Assemblea del 13 aprile 2017; restano ferme le prerogative del nuovo Consiglio di Amministrazione di determinare, su proposta del Compensation Committee, i compensi specifici per le deleghe attribuite e per la partecipazione ai Comitati, nonché le prerogative dell'Assemblea di approvare i Piani di incentivazione variabile a base azionaria.

Nel seguito sono, inoltre, brevemente riepilogate le Linee Guida di remunerazione per gli Amministratori in carica fino al 13 aprile 2017, già ampiamente descritte nella Relazione sulla Remunerazione 2016 e che riflettono le determinazioni assunte dal Consiglio di Amministrazione del 28 maggio 2014 relative al mandato 2014-2017.

Politiche per gli Amministratori nel Mandato 2017-2020

La Politica sulla Remunerazione nel nuovo mandato prevede, come principale novità, la revisione complessiva del sistema di incentivazione variabile per l'Amministratore Delegato e Direttore Generale, come per tutti i Dirigenti, sulla base di obiettivi di semplificazione dell'architettura complessiva del sistema di incentivazione (che si articolerà in due piani di incentivazione anziché tre) e di ulteriore allineamento degli obiettivi di performance alle aspettative degli azionisti. In particolare, il nuovo sistema di incentivazione prevede l'introduzione di:

- un Piano di Incentivazione Monetaria di Breve Termine con differimento di una quota del bonus maturato, che decorrerà dall'assegnazione degli obiettivi 2017 con prima erogazione nel 2018, in sostituzione dei precedenti Piani di Incentivazione Monetaria Annuale e di Incentivazione Monetaria Differita;
- un Piano di Incentivazione di Lungo Termine a base azionaria 2017-2019, con prima attribuzione nel 2017, in sostituzione del precedente Piano di Incentivazione Monetaria di Lungo Termine (previa approvazione da parte dell'Assemblea del 13 aprile 2017).

Per il Presidente e gli Amministratori non esecutivi sono proposti adeguamenti dei compensi previsti per le deleghe conferite e per la partecipazione ai Comitati Consiliari rispetto ai livelli mediani dei mercati di riferimento.

Riferimenti di Mercato e Peer Group

Per l'Amministratore Delegato e Direttore Generale, la valutazione del posizionamento retributivo è effettuata con riferimento a ruoli omologhi esclusivamente nell'ambito del settore Oil & Gas internazionale, con particolare riferimento alle attività upstream, in coerenza con la strategia aziendale di maggiore focalizzazione del business. In particolare il panel è stato ampliato con le principali società quotate del settore Oil & Gas, competitor di Eni a livello internazionale e con caratteristiche di business comparabili (*Anadarko, Apache, BP, Chevron, Conoco Phillips, ExxonMobil, Marathon Oil, Shell, Statoil e Total*).

Tale panel costituisce anche il peer group utilizzato per la comparazione relativa delle performance di Eni nell'ambito del nuovo Piano di Incentivazione di Lungo Termine di tipo azionario.

Per il Presidente e gli Amministratori non esecutivi la valutazione del posizionamento retributivo è effettuato, con riferimento a ruoli omologhi, rispetto al Panel Top Italia composto dalle principali società quotate del FTSE Mib (*Assicurazioni Generali, Atlantia, Enel, Intesa Sanpaolo, Leonardo-Finmeccanica, Luxottica, Mediaset, Mediobanca, Poste Italiane, Snam, Terna, TIM, Unicredit*).

[15] Regolamento "Criteri attuativi del principio di clawback previsto dalla Politica sulla Remunerazione Eni", approvato in data 12 marzo 2015.

Presidente del Consiglio di Amministrazione

Remunerazione per le deleghe conferite

La remunerazione sarà definita in coerenza con le determinazioni assunte dall'Assemblea del 13 aprile 2017 e con i livelli mediani del mercato di riferimento, tenendo conto delle deleghe conferite.

Trattamenti previsti in caso di cessazione della carica o di risoluzione del rapporto di lavoro¹⁶

Non sono previsti specifici trattamenti di fine mandato o accordi che prevedano indennità in caso di scioglimento anticipato del mandato.

Amministratori non esecutivi

Compenso per la partecipazione ai Comitati consiliari

Le Linee Guida di Politica per gli Amministratori non esecutivi e/o indipendenti prevedono un adeguamento del compenso annuo aggiuntivo¹⁷ per la partecipazione ai Comitati Consiliari in coerenza con i livelli mediani del mercato di riferimento, tenendo conto dell'impegno in termini di riunioni e relativa durata. In particolare, per il mandato 2017-2020, si propongono i seguenti compensi:

- per il Comitato Controllo e Rischi un compenso pari a 70.000 euro per il Presidente e a 50.000 euro per gli altri membri;
- per il Compensation Committee e il Comitato Sostenibilità e Scenari, un compenso pari a 50.000 euro per il Presidente e a 35.000 euro per gli altri membri;
- per il Comitato per le Nomine un compenso pari a 40.000 euro per il Presidente e a 30.000 euro per gli altri membri.

Trattamenti previsti in caso di cessazione della carica o di risoluzione del rapporto di lavoro¹⁸

Per gli Amministratori non esecutivi non sono previsti specifici trattamenti di fine mandato o accordi che prevedano indennità in caso di scioglimento anticipato del mandato.

Amministratore Delegato e Direttore Generale

Le Linee Guida di Politica per l'Amministratore Delegato e Direttore Generale tengono conto delle specifiche deleghe conferite in conformità allo Statuto, delle indicazioni contenute nel capitolo "Finalità e principi generali della Politica sulla Remunerazione", nonché dei livelli retributivi e delle best practice del panel Oil & Gas di riferimento.

Remunerazione fissa

La remunerazione fissa (RF) sarà deliberata dal nuovo Consiglio di Amministrazione su proposta del Compensation Committee in relazione alle deleghe e agli incarichi conferiti tenendo conto dei livelli mediani del mercato di riferimento.

Tale remunerazione fissa assorbe sia i compensi che saranno determinati dall'Assemblea del 13 aprile 2017 per gli Amministratori, sia i compensi eventualmente spettanti per la partecipazione ai Consigli di Amministrazione di società controllate o partecipate.

Piani di incentivazione variabile

Incentivazione di breve termine con differimento

Il Nuovo Piano di Incentivazione di Breve Termine con differimento di una quota del bonus maturato, accorpa i precedenti Piani di Incentivazione Monetaria Annuale e di Incentivazione Monetaria Differita.

Rispetto ai precedenti Piani, le scale di performance sono state ampliate per valorizzare il conseguimento di risultati superiori o molto superiori ai livelli definiti a target.

Il Piano prevede una quota dell'incentivo erogata annualmente e una quota differita per un periodo triennale come di seguito illustrato.

Il Piano di Incentivazione di Breve Termine con differimento è collegato al raggiungimento degli obiettivi 2017 deliberati dal Consiglio del 28 febbraio 2017. Tali obiettivi mantengono una struttura focalizzata su traguardi essenziali, coerenti con gli indirizzi definiti nel Piano Strategico e bilanciati rispetto alle prospettive di interesse dei diversi stakeholder. La struttura e il peso dei diversi obiettivi sono rappresentati nello schema di seguito riportato. Il valore di ciascun obiettivo a livello di performance target è allineato al valore di budget.

Obiettivi 2017 ai fini del Piano di Incentivazione di Breve Termine con differimento

Risultati economico-finanziari (25%)	Risultati operativi e sostenibilità dei risultati economici (25%)
EBT Free cash flow	Produzione idrocarburi Risorse esplorative
Sostenibilità ambientale e capitale umano (25%)	Efficienza e solidità finanziaria (25%)
CO ₂ emissions Severity Incident Rate	ROACE Debt/EBITDA

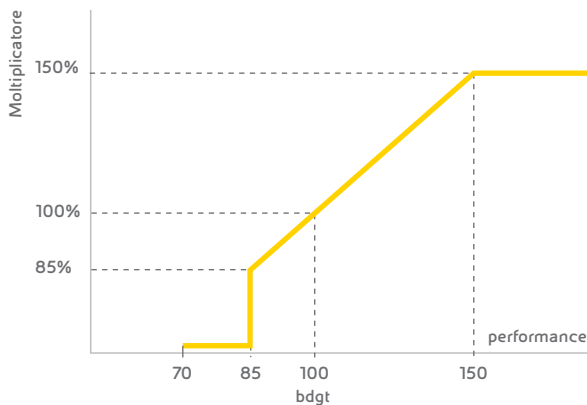
Ciascun obiettivo è misurato secondo la scala di performance 70÷150 punti (target = 100), in rapporto al peso a essi assegnato (al di sotto dei 70 punti la performance di ciascun obiettivo è considerata pari a zero). Ai fini dell'incentivazione la performance complessiva minima deve risultare pari a 85 punti. Tale Piano prevede un compenso determinato con riferimento ad un moltiplicatore minimo (performance = 85), target (performance = 100) e massimo (performance = 150) rispettivamente pari all'85%, al 100% e al 150% da applicare all'incentivo target, in connessione ai risultati conseguiti da Eni nell'esercizio precedente secondo la scala di performance illustrata nello schema di seguito riportato.

[16] In considerazione del rinvio alla presente Relazione, contenuto nella Relazione sul Governo Societario e gli Assetti proprietari 2016, disponibile nella sezione Governance del sito web della Società, tali informazioni sono rese anche ai sensi dell'art. 123-bis, comma 1, lett. i) del TUF (Accordi tra la società e gli amministratori, i componenti del consiglio di gestione o di sorveglianza, che prevedano indennità in caso di dimissioni o licenziamento senza giusta causa o se il loro rapporto cessa a seguito di un'offerta pubblica di acquisto).

[17] Tale compenso integra quello che sarà stabilito dall'Assemblea del 13 aprile 2017 per la remunerazione degli Amministratori non esecutivi.

[18] Informazioni rese anche ai sensi dell'art. 123-bis, comma 1, lett. i) del TUF, secondo quanto precisato alla precedente n. 16.

Moltiplicatore Incentivo



L'incentivo totale (IT) è calcolato secondo la seguente formula.

$$IT = RF \times I_{\text{Target}} \times \text{Moltiplicatore}$$

Dove " I_{Target} " è la percentuale di incentivazione a livello di performance target, che per l'Amministratore Delegato è stabilita pari al 150% della Remunerazione fissa complessiva.

Le condizioni del Piano prevedono che l'incentivo totale venga ripartito in 2 quote.

1) quota erogata annualmente (I_{Anno}) pari al 65% dell'incentivo totale.

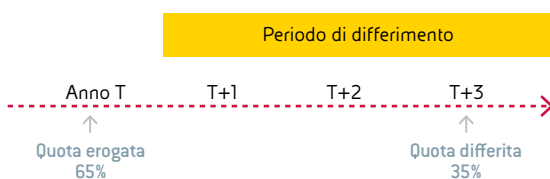
$$I_{\text{Anno}} = IT \times 65\%$$

I livelli della quota dell'incentivo erogabile nell'anno in funzione dei livelli di performance conseguiti sono riportati nella tabella sottostante.

Performance annuale	<85	85 soglia	100 target	150 max
Incentivo annuale (in % della Rem. Fissa)	0%	83%	98%	146%

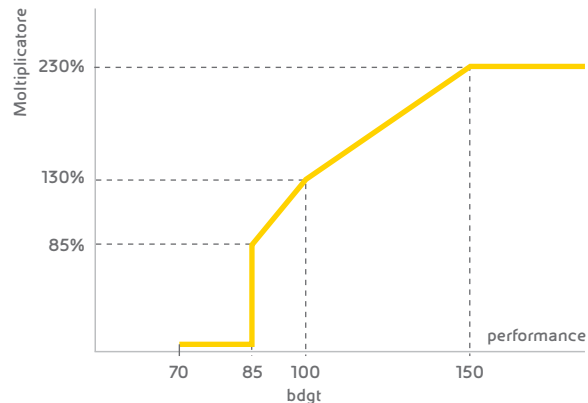
2) quota differita pari al 35% dell'incentivo totale, sottoposta a ulteriori condizioni di performance in un periodo di vesting triennale, secondo lo schema sotto riportato.

Piano IBT - Timeline



La quota differita erogabile al termine del periodo di vesting è determinata moltiplicando la quota differita iniziale per il moltiplicatore all'erogazione dato dalla media dei moltiplicatori annuali conseguiti nel triennio in relazione alle performance consuntivate sulla base della scheda annuale Eni. Il valore del moltiplicatore della quota differita in funzione della performance conseguita è riportato nel grafico sottostante.

Moltiplicatore Quota Differita



L'incentivo differito (ID) erogabile al termine del periodo triennale di differimento è dato dalla seguente formula.

$$ID = IT \times 35\% \times \text{Moltiplicatore}$$

I livelli della quota differita erogabile in funzione dei livelli di performance conseguiti nell'intero triennio sono riportati nella tabella sottostante.

Performance triennale	<85	85 soglia	100 target	150 max
Incentivo annuale (in % della Rem. Fissa)	0%	38%	68%	181%

Incentivazione variabile di lungo termine

Per l'Amministratore Delegato è prevista la partecipazione al Piano di lungo termine azionario 2017-2019 che si applica anche alle risorse manageriali critiche per il business¹⁹, previa approvazione da parte dell'Assemblea del 13 aprile 2017.

Il Piano sostituisce il precedente Piano di Incentivazione Monetaria di Lungo Termine come strumento di incentivazione e fidelizzazione del management maggiormente critico per l'azienda, garantendo, in linea con le best practice internazionali, i seguenti ulteriori obiettivi:

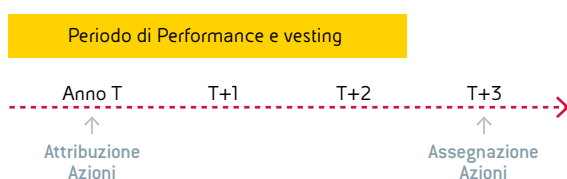
- un rafforzamento della cultura della gestione del rischio di impresa dal punto di vista degli azionisti, attraverso l'adozione dello strumento azionario;
- una soglia minima di incentivazione più sfidante collocata a livello di posizionamento mediano;
- un ulteriore allineamento delle condizioni di performance alle attese degli azionisti nel lungo periodo, attraverso:

[19] I dirigenti di Eni e delle società controllate individuati in occasione dell'attuazione annuale del Piano tra coloro che occupano le posizioni più direttamente responsabili dei risultati aziendali o che sono di interesse strategico e che, alla data dell'attribuzione, sono dipendenti e/o in servizio presso Eni e le Società Controllate, compresi i Dirigenti con responsabilità strategiche di Eni.

- i) una valutazione su base triennale della performance del Total Shareholder Return della Società rispetto a quella dell'indice di Borsa di riferimento, confrontata con le rispettive valutazioni dei principali competitors internazionali (Peer Group);
- ii) un'ulteriore incentivazione della capacità di sviluppo degli asset industriali misurata tramite l'incremento del valore attuale netto delle riserve di idrocarburi nel medio-lungo termine (secondo la metodologia di valutazione definita dalla SEC), conferendo un maggior peso a tale parametro, valutato sempre in termini relativi rispetto al Peer Group.

Il Piano prevede tre attribuzioni annuali a decorrere dal 2017 ciascuna con periodo di vesting triennale secondo la time line sotto riportata.

Piano ILT azionario - Timeline



Il Piano è sottoposto a condizioni di performance nel triennio di vesting secondo i seguenti parametri e relativi pesi:

1. differenza tra il TSR del Titolo Eni e il TSR dell'indice FTSE Mib di Borsa Italiana, corretto per l'indice di correlazione di Eni, confrontata con le analoghe differenze per ciascuna società del Peer Group, come riportato nella seguente formula (peso 50%):

$$TSR_A - (TSR_I \times \rho_{A,I})$$

Dove:

TSR_A : TSR di Eni o di una delle società del Peer Group;

TSR_I : TSR dell'Indice di Borsa di riferimento della società per cui si è calcolato il TSR_A ;

$\rho_{A,I}$: Indice di Correlazione.

2. Net Present Value delle riserve certe (NPV) vs Peer Group misurato in termini di variazione percentuale annuale, con consuntivazione pari alla media della performance annuali nel triennio (peso 50%).

Il Peer Group di riferimento è quello descritto nel paragrafo "Riferimenti di Mercato e Peer Group" (*Anadarko, Apache, BP, Chevron, Conoco Phillips, ExxonMobil, Marathon Oil, Shell, Statoil e Total*).

Per l'Amministratore Delegato e Direttore Generale le condizioni del Piano prevedono l'attribuzione annuale di azioni per un controvalore pari al 150% (I_{target}) della remunerazione fissa complessiva (RF) secondo la seguente formula.

$$n. \text{ Azioni attribuite} = \frac{RF \times \% I_{target}}{\text{Prezzo}_{Attr}}$$

Dove il prezzo di attribuzione (Prezzo_{Attr}) è calcolato come media dei prezzi ufficiali giornalieri (fonte Bloomberg) registrati nei 4 mesi antecede-

nti la data del Consiglio di Amministrazione che approva annualmente il Regolamento del Piano e l'attribuzione all'Amministratore Delegato e Direttore Generale.

L'assegnazione delle azioni al termine del triennio di vesting viene determinata, secondo un moltiplicatore finale da applicare alle azioni attribuite calcolato come media ponderata dei moltiplicatori dei singoli parametri, determinati nel periodo di vesting in relazione al posizionamento conseguito nel Peer Group.

Ciascun moltiplicatore potrà essere compreso tra zero e 180%, con soglia collocata a livello di posizionamento mediano, secondo la scala riportata di seguito.

Scala di Performance - Moltiplicatore

Posizione nel ranking										
1°	2°	3°	4°	5°	6°	7°	8°	9°	10°	11°
Moltiplicatore										
180%	160%	140%	120%	100%	80%	0%	0%	0%	0%	0%

Posizionamento mediano

Le azioni assegnabili sono calcolate secondo la seguente formula.

$$n. \text{ Azioni assegnate} = n. \text{ Azioni attribuite} \times \text{Moltiplicatore}$$

I livelli del controvalore delle Azioni assegnate al termine del periodo di vesting, al netto della variazione della quotazione del titolo nel medesimo periodo, sono di seguito riportati.

Performance media ponderata triennale	<26,6	26,6 soglia ^(*)	100 target	180 max
Controvalore Azioni (in % della Rem. Fissa)	0%	40%	150%	270%

(*) Conseguibile ad esempio in caso di raggiungimento del risultato a livello minimo (6° posto) almeno per due anni del parametro NPV delle riserve certe.

Per i dirigenti in servizio, una quota del 50% delle azioni assegnate al termine del vesting resta vincolata per un periodo di 1 anno dalla data di assegnazione.

Il Piano, in quanto sottoposto all'approvazione dell'Assemblea, è anche dettagliatamente descritto nel Documento Informativo messo a disposizione del pubblico sul sito internet della Società.

Per la quota differita dell'incentivo di breve termine e per l'incentivo di lungo termine azionario, nei casi di risoluzione del rapporto prima del termine del mandato, si applicano le clausole previste per tutti i Dirigenti nei rispettivi Regolamenti. In caso di mancato rinnovo del mandato è invece previsto il mantenimento della scadenza naturale del relativo periodo di vesting, secondo le condizioni di performance previste da ciascun Piano.

Benefit

Per l'Amministratore Delegato e Direttore Generale sono previste forme di copertura assicurativa anche a fronte del rischio morte e invalidità permanente e inoltre, nel rispetto di quanto previsto dalla contrattazione nazionale e dagli accordi integrativi aziendali per la dirigenza Eni, l'iscrizione al Fondo di previdenza complementare (FOPDIRE²⁰) e al Fondo di assistenza sanitaria integrativa (FISDE²¹) nonché l'assegnazione di un'autovettura a uso promiscuo.

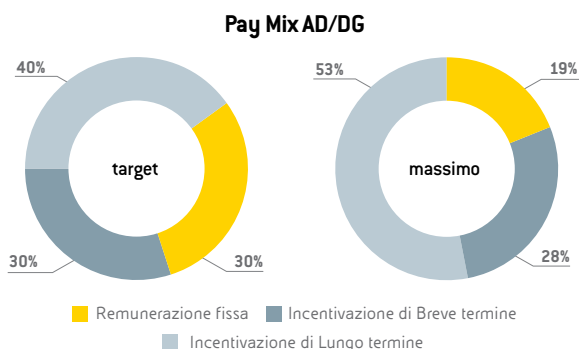
[20] Fondo pensione negoziale a contribuzione definita e a capitalizzazione individuale (www.fopdire.it).

[21] Fondo che eroga rimborsi delle spese sanitarie in favore dei dirigenti in servizio, in pensione e dei loro familiari (www.fisde-eni.it).

Pay mix

Il pacchetto retributivo per l'Amministratore Delegato e Direttore Generale, comprende una componente fissa, una componente variabile di breve termine ed una componente variabile di lungo termine composta dal differimento dell'incentivo di breve e dall'incentivo di lungo termine azionario valorizzate secondo le metodologie internazionali adottate per i benchmark retributivi.

Il pay mix, calcolato considerando la retribuzione fissa come base cento, presenta una significativa focalizzazione sulle componenti variabili, con netta prevalenza della componente di lungo termine, come evidenziato dal grafico riportato.



Trattamenti previsti in caso di cessazione della carica o di risoluzione del rapporto di lavoro²²

Per l'Amministratore Delegato e Direttore Generale, in coerenza con le prassi di riferimento e in linea con quanto previsto dalla Raccomandazione della Commissione Europea n. 385 del 30 aprile 2009, nonché a tutela dell'azienda da potenziali rischi concorrenziali, sono stati contrattualmente previsti i seguenti trattamenti:

- Indennità integrativa delle competenze di fine rapporto, dovuta al mancato rinnovo o alla cessazione anticipata del mandato amministrativo 2017-2020, anche per dimissioni causate da una riduzione essenziale delle deleghe. L'indennità per il rapporto di Amministrazione sarà definita in coerenza con gli indirizzi delle Raccomandazioni europee; per l'eventuale rapporto di lavoro si applicherà la medesima disciplina prevista dalla presente Relazione per i Dirigenti con responsabilità strategica. Anche con riferimento al criterio applicativo 6.C.1 lett. g) del Codice di Autodisciplina, tale indennità non è corrisposta nel caso di licenziamento per "giusta causa" ex art. 2119 cod. civ., o nei casi di dimissioni dall'incarico di Amministratore Delegato prima della scadenza del mandato non giustificate da una riduzione essenziale delle deleghe, o nel caso di decesso disciplinato dall'art. 2122 cod. civ.;
- Eventuale patto di non concorrenza a tutela degli interessi della Società, con corrispettivo determinato in rapporto alla remunerazione annuale, oltre che in relazione alla modalità, estensione e durata degli impegni assunti.

Politiche per gli Amministratori nel Mandato 2014-2017

Si riepilogano di seguito le Linee Guida di Politica per il mandato amministrativo che scadrà con l'Assemblea del 13 aprile 2017, rinviando,

per maggiori informazioni, alle indicazioni di dettaglio contenute nella prima sezione della Relazione sulla Remunerazione 2016 (p. 15 "Linee Guida di Politica sulla Remunerazione 2016").

Presidente del Consiglio di Amministrazione

Remunerazione per le deleghe conferite

Per il Presidente del Consiglio di Amministrazione è previsto un compenso fisso per le deleghe conferite pari a 148.000 euro, in aggiunta al compenso per la carica determinato dall'Assemblea dell'8 maggio 2014 pari a 90.000 euro, nel rispetto del tetto massimo di 238.000 euro definito dalla medesima Assemblea. Le citate Linee Guida non prevedono compensi variabili.

Nel 2017 tali compensi saranno erogati pro-quota rispetto al periodo di permanenza nella carica che termina con l'assemblea che approva il Bilancio di esercizio al 31 dicembre 2016.

Trattamenti previsti in caso di cessazione della carica o di risoluzione del rapporto di lavoro²²

Per il Presidente non sono previsti specifici trattamenti di fine mandato o accordi che prevedano indennità in caso di scioglimento anticipato del mandato.

Benefit

In favore del Presidente sono previste forme di copertura assicurativa a fronte del rischio morte e invalidità permanente.

Amministratori non esecutivi

Compenso per la partecipazione ai Comitati consiliari

Per gli Amministratori non esecutivi e/o indipendenti è previsto un compenso annuo aggiuntivo²³ per la partecipazione ai Comitati consiliari, nella misura seguente:

- per il Comitato Controllo e Rischi un compenso pari a 60.000 euro per il Presidente e a 40.000 euro per gli altri membri;
- per il Compensation Committee, il Comitato Sostenibilità e Scenari e il Comitato per le Nomine un compenso pari a 30.000 euro per il Presidente e a 20.000 euro per gli altri membri.

Nel 2017 tale compenso sarà erogato pro-quota rispetto al periodo di permanenza nella carica che termina con l'assemblea del 13 aprile 2017.

Trattamenti previsti in caso di cessazione della carica o di risoluzione del rapporto di lavoro²²

Per gli Amministratori non esecutivi non sono previsti specifici trattamenti di fine mandato o accordi che prevedano indennità in caso di scioglimento anticipato del mandato.

Amministratore Delegato e Direttore Generale

Remunerazione fissa

Per l'Amministratore Delegato e Direttore Generale è prevista una remunerazione fissa complessiva annuale lorda pari a 1.350.000 euro, di cui 550.000 euro per l'incarico di Amministratore Delegato e 800.000 euro per l'incarico di Direttore Generale.

[22] Informazioni rese anche ai sensi dell'art. 123-bis, comma 1, lett. i) del TUF, secondo quanto precisato alla precedente n. 16.

[23] Tale compenso integra quello stabilito dall'Assemblea dell'8 maggio 2014 per la remunerazione degli Amministratori non esecutivi, pari a 80.000 euro lordi annuali.

La remunerazione prevista dal Consiglio in relazione alle deleghe conferite assorbe sia i compensi determinati dall'Assemblea dell'8 maggio 2014 per gli Amministratori, sia i compensi eventualmente spettanti per la partecipazione ai Consigli di Amministrazione di società controllate o partecipate.

Nel 2017 tali compensi saranno erogati pro-quota rispetto al periodo di permanenza nella carica che termina con l'assemblea del 13 aprile 2017. In qualità di Dirigente Eni, il Direttore Generale è, inoltre, destinatario delle indennità spettanti per le trasferte effettuate, in ambito nazionale e all'estero, in linea con quanto previsto dal CCNL Dirigenti di riferimento e dagli accordi integrativi aziendali.

Incentivazione variabile annuale

Nel 2017 è prevista l'erogazione dell'Incentivo variabile annuale collegato al raggiungimento degli obiettivi predefiniti per il 2016 secondo le condizioni e le modalità già dettagliatamente descritte nella Relazione sulla Remunerazione 2016.

Incentivazione Monetaria Differita

Nel 2017, per l'Amministratore Delegato e Direttore Generale, è prevista la partecipazione all'ultima attribuzione del Piano di Incentivazione Monetaria Differita 2015-2017 (IMD), previsto anche per tutti i dirigenti della Società, collegato alla performance della Società misurata in termini di "Earning Before Taxes" (EBT) secondo le condizioni e le modalità già dettagliatamente descritte nella Relazione sulla Remunerazione 2016.

Incentivazione Monetaria di Lungo Termine

Nel 2016 si è concluso, con l'ultima attribuzione, il Piano di Incentivazione Monetaria di Lungo Termine 2014-2016. Dal 2017 è prevista l'attuazione del nuovo Piano di Incentivazione di Lungo Termine azionario 2017-2019 già descritto nel paragrafo "Politiche Mandato 2017-2020" e nel Documento Informativo messo a disposizione del pubblico sul sito internet della Società.

Benefit

Per l'Amministratore Delegato e Direttore Generale sono previste le forme di copertura assicurativa e assistenziale definiti dalla contrattazione nazionale e dagli accordi integrativi aziendali per la dirigenza Eni, nonché l'assegnazione di un'autovettura a uso promiscuo, come riportato nella Relazione sulla Remunerazione 2016.

Trattamenti previsti in caso di cessazione della carica o di risoluzione del rapporto di lavoro²⁴

Per l'Amministratore Delegato e Direttore Generale, in coerenza con le prassi di riferimento e in linea con quanto previsto dalla Raccomandazione della Commissione Europea n. 385 del 30 aprile 2009, nonché a tutela dell'azienda da potenziali rischi concorrenziali, sono previsti i seguenti trattamenti:

- Indennità integrativa delle competenze di fine rapporto, con esonero reciproco dal preavviso, erogabile alla risoluzione del rapporto di lavoro dirigenziale, dovuta al mancato rinnovo o alla cessazione anticipata del mandato amministrativo 2014-2017, anche per dimissioni causate da una riduzione essenziale delle deleghe. Tale indennità è pari a due annualità della remunerazione fissa complessiva (pari a 1.350.000 euro), per un importo complessivo lordo pari a 2.700.000 euro; si precisa altresì che è stato avviato un approfondimento in ordine alla concreta modalità attuativa ("enforceability") della discipli-

na pattuita, anche con riferimento alle normative sopravvenute successivamente alla stipulazione del contratto con l'Amministratore Delegato e Direttore Generale. Anche con riferimento alla raccomandazione di cui al criterio applicativo 6.C.1 lett. g) del Codice di Autodisciplina, si precisa che in relazione alle applicabili previsioni contrattuali, tale indennità non è corrisposta nel caso di licenziamento per "giusta causa" ex art. 2119 cod. civ., o nei casi di dimissioni dall'incarico di Amministratore Delegato prima della scadenza del mandato non giustificate da una riduzione essenziale delle deleghe, oltre che nel caso di decesso disciplinato dall'art. 2122 cod. civ.;

- Patto di non concorrenza attivabile a esclusiva discrezione del Consiglio di Amministrazione a tutela dell'interesse della Società, attraverso un diritto di opzione, da esercitare entro il termine di un eventuale secondo mandato amministrativo, a fronte del riconoscimento di un importo lordo di 500.000 euro da erogare in tre rate annuali. In caso di esercizio dell'opzione da parte del Consiglio e di conseguente attuazione del patto, è previsto il pagamento di uno specifico corrispettivo a fronte dell'impegno assunto dall'Amministratore Delegato e Direttore Generale a non svolgere, per i dodici mesi successivi alla scadenza del mandato, alcuna attività di Exploration & Production che possa trovarsi in concorrenza con Eni nei principali mercati di riferimento in Europa, America, Asia e Africa. Tale corrispettivo sarà determinato dal Consiglio di Amministrazione come somma di due componenti: i) una componente fissa pari a 1.500.000 euro; ii) una componente variabile determinata linearmente in funzione della performance annuale media del triennio precedente (pari a 0 euro per performance inferiori o pari a target e a 750.000 euro in caso di performance di livello massimo) e sarà erogato alla scadenza del periodo di vigenza del patto. La performance annuale considerata ai fini del calcolo della componente variabile del corrispettivo, è quella di riferimento del Piano di incentivazione variabile annuale. È inoltre previsto che l'eventuale violazione del patto di non concorrenza comporti la mancata corresponsione del corrispettivo (ovvero la sua restituzione, ove la violazione sia avvenuta a conoscenza di Eni successivamente al pagamento), nonché l'obbligo di risarcire il danno consensualmente e convenzionalmente determinato in una somma pari al doppio del corrispettivo del patto di non concorrenza, ferma restando la facoltà, da parte di Eni, di chiedere l'adempimento in forma specifica.

Politiche 2017 per i Dirigenti con responsabilità strategiche

Per i Dirigenti con responsabilità strategiche, le Linee Guida prevedono strumenti retributivi strettamente coerenti con quelli dell'Amministratore Delegato e Direttore Generale, per meglio orientare e allineare l'azione manageriale agli obiettivi definiti nel Piano Strategico della Società, nonché con le previsioni e tutele stabilite dal CCNL Dirigenti. In particolare nel nuovo mandato 2017-2020, a partire dal 13 aprile 2017, si applicheranno anche per i Dirigenti con responsabilità strategiche i nuovi Piani di incentivazione di lungo termine azionario e di incentivazione variabile di breve termine con differimento previsti per l'Amministratore Delegato che sarà nominato dall'Assemblea del 13 aprile 2017. Fino al 13 aprile 2017 saranno attuati i Piani previsti per il precedente mandato.

Riferimenti di Mercato

Per i Dirigenti con responsabilità strategiche, la valutazione del posizionamento retributivo è effettuato con riferimento a ruoli di me-

[24] Informazioni rese anche ai sensi dell'art. 123-bis, comma 1, lett. i) del TUF, secondo quanto precisato alla precedente nota n. 16.

desimo livello di responsabilità e complessità manageriale rispetto a panel di mercato nazionali e internazionali del settore industriale.

Remunerazione fissa

La remunerazione fissa è determinata in base al ruolo e alle responsabilità assegnate considerando un posizionamento graduato ed eventualmente anche inferiore rispetto ai limiti definiti dai riferimenti mediani dei mercati executive nazionali e internazionali per ruoli di analogo livello di responsabilità e complessità manageriale e può essere adeguata periodicamente, nell'ambito del processo annuale di salary review che interessa tutta la popolazione manageriale.

Le Linee Guida per il 2017, in considerazione del contesto di riferimento e degli attuali trend di mercato, prevedono criteri di salary review selettivi mantenendo comunque adeguati livelli di competitività e di motivazione.

In particolare le azioni proposte riguarderanno interventi di adeguamento del fisso/una tantum per i titolari di posizioni che abbiano incrementato significativamente il perimetro di responsabilità o il livello di copertura del ruolo, nonché in considerazione di esigenze di retention e di prestazioni qualitative eccellenti.

Inoltre, in qualità di dirigenti Eni, i Dirigenti con responsabilità strategiche sono destinatari delle indennità spettanti per le trasferte effettuate, in ambito nazionale e all'estero, in linea con quanto previsto dal CCNL dirigenti di riferimento e dagli accordi integrativi aziendali.

Piani di incentivazione variabile

Incentivazione variabile annuale

Il Piano di Incentivazione variabile annuale sarà sostituito, a partire dall'assegnazione degli obiettivi 2017 e con prima erogazione nel 2018, dal nuovo Piano di Incentivazione di Breve Termine con differimento, già descritto per l'Amministratore Delegato e Direttore Generale.

Gli obiettivi dei Dirigenti con responsabilità strategiche sono declinati sulla base di quelli assegnati all'Amministratore Delegato e Direttore Generale secondo le stesse prospettive di interesse degli stakeholder, nonché su obiettivi individuali, in coerenza con il perimetro di responsabilità del ruolo ricoperto e con quanto previsto nel Piano strategico della Società. Per i Dirigenti con responsabilità strategiche i livelli di incentivazione a target per il nuovo Piano di Incentivazione variabile di Breve Termine restano differenziati per livello di responsabilità e complessità del ruolo e risultano pari alla somma di quelli previsti a target per i precedenti Piani di Incentivazione Variabile Annuale e di Incentivazione Monetaria Differita (fino al 100% della Retribuzione fissa).

Nel 2017 è prevista l'ultima erogazione del precedente Piano di Incentivazione variabile annuale, determinata con riferimento ai risultati di performance di Eni, di area di business e individuali predefiniti per il 2016, secondo le condizioni e le modalità già descritte nella Relazione sulla Remunerazione 2016.

Incentivazione Monetaria Differita

I Dirigenti con responsabilità strategiche partecipano all'ultima attribuzione del Piano di Incentivazione Monetaria Differita (IMD) 2015-2017 approvato dal Consiglio di Amministrazione in data 12 marzo 2015, secondo le condizioni e le modalità già descritte nella Relazione sulla Remunerazione 2016 (p.18 "Linee Guida di Politica sulla Remunerazione 2016").

Incentivazione Variabile di Lungo Termine

I Dirigenti con responsabilità strategiche partecipano al Piano di In-

centivazione di Lungo Termine (ILT) 2017-2019 di tipo azionario, approvato dal Consiglio di Amministrazione del 28 febbraio 2017 e sottoposto ad approvazione da parte dell'Assemblea del 13 aprile 2017.

Il Piano, destinato a tutte le risorse manageriali critiche per il business, prevede tre attribuzioni annuali, a decorrere dal 2017, con le medesime condizioni di performance e caratteristiche già descritte per l'Amministratore Delegato e Direttore Generale.

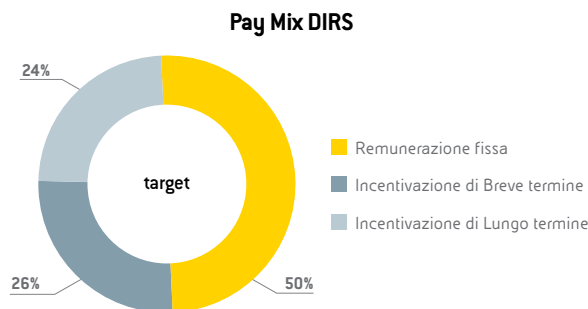
Per i Dirigenti con responsabilità strategiche il controvalore delle azioni da attribuire ogni anno è differenziato per livello di ruolo ed è limitato, come per il precedente Piano monetario di lungo termine, fino a un massimo pari al 75% della remunerazione fissa.

Benefit

Per i Dirigenti con responsabilità strategiche, in continuità con la politica attuata nel 2016 e nel rispetto della contrattazione nazionale e degli accordi integrativi aziendali per la dirigenza Eni, sono previsti l'iscrizione al Fondo di previdenza complementare (FOPDIRE), l'iscrizione al Fondo di assistenza sanitaria integrativa (FISDE), forme di copertura assicurativa assistenziale, anche a fronte del rischio morte e invalidità, nonché l'assegnazione di un'autovettura a uso promiscuo e l'eventuale assegnazione di un alloggio in relazione a esigenze operative e di mobilità.

Pay mix

Il pay mix medio target del pacchetto retributivo dei Dirigenti con responsabilità strategiche, con applicazione di entrambi i nuovi piani di incentivazione (Piano di Breve Termine con differimento e Piano di Lungo Termine azionario) calcolato con le stesse metodologie di valorizzazione utilizzate per l'Amministratore Delegato e Direttore Generale, evidenzia il bilanciamento tra componente fissa e componenti variabili e, per queste ultime, un orientamento prevalente sul medio-lungo termine, in linea con le migliori prassi dei mercati di riferimento.



Trattamenti previsti in caso di risoluzione consensuale del rapporto di lavoro

Per i Dirigenti con responsabilità strategiche, come per tutti i dirigenti Eni, sono previste le spettanze di fine rapporto stabilite dalla legge e dal contratto collettivo nazionale di riferimento ed eventuali trattamenti concordati individualmente secondo i criteri stabiliti da Eni per i casi di esodo agevolato, nei limiti delle tutele previste dal CCNL di riferimento ed in coerenza con il criterio applicativo 6.C.1 lett. g) del Codice di Autodisciplina. Tali criteri tengono conto del ruolo ricoperto e dell'età anagrafica e pensionabile del dirigente al momento della risoluzione del rapporto, nonché della retribuzione percepita annualmente. Per i casi di risoluzione che presentino elevati rischi concorrenziali connessi alla criticità del ruolo ricoperto dal Dirigente possono, inoltre, essere stipulati accordi inclusivi di patti di non concorrenza con corrispettivi definiti in relazione alla retribuzione percepita e alle condizioni richieste di ampiezza, durata e vigenza del patto.

Sezione II - Compensi e altre informazioni

Attuazione politiche retributive 2016

Si fornisce, di seguito, la descrizione degli interventi retributivi attuati nel 2016 a favore del Presidente del Consiglio di Amministrazione, degli Amministratori non esecutivi, dell'Amministratore Delegato e Direttore Generale e degli altri Dirigenti con responsabilità strategiche, relativamente al periodo in cui hanno ricoperto la carica.

L'attuazione della politica retributiva 2016, secondo quanto verificato dal Compensation Committee in occasione della valutazione periodica prevista dal Codice di Autodisciplina, è risultata coerente con la Politica sulla Remunerazione 2016, approvata dal Consiglio di Amministrazione in data 17 marzo 2016, tenuto conto di quanto previsto dalle deliberazioni assunte dal Consiglio di Amministrazione del 9 e del 28 maggio 2014, sui compensi degli Amministratori non esecutivi chiamati a far parte dei Comitati consiliari e sulla definizione della remunerazione degli Amministratori con deleghe, nel rispetto delle determinazioni assunte in sede assembleare in attuazione della Legge n. 98/2013.

Consuntivazione performance dei Piani di Incentivazione Variabile

Piano di Incentivazione Monetaria Annuale (IMA)

Gli incentivi annuali 2016 sono stati corrisposti a fronte della consuntivazione dei risultati riguardanti gli obiettivi definiti per il 2015 in coerenza con il Piano Strategico e il budget annuale, valutati a scenario costante. In particolare, i risultati consuntivati per gli obiettivi assegnati all'Amministratore Delegato e Direttore Generale sono stati approvati dal Consiglio su proposta del Compensation Committee nella riunione del 17 marzo 2016 e hanno condotto alla determinazione di un punteggio di performance pari a 130 punti nella scala di misurazione utilizzata, che prevede un livello di performance target e massimo rispettivamente pari a 100 e 130 punti. La tabella riporta i pesi e il livello di performance raggiunto da ciascun obiettivo.

Erogazione Incentivo Monetario 2016 Consuntivazione Obiettivi 2015

Parametri di performance	Peso %	Minimo 85	Centrale 100	Massimo 130	Punteggio Performance
Risultati economico-finanziari	25%			√	32,5
Attuazione linee strategiche	25%			√	32,5
Performance Operativa	25%			√	32,5
Sostenibilità	25%			√	32,5
Totale					130

Piano di Incentivazione Monetaria Differita (IMD)

Attribuzione IMD 2016

Il Consiglio di Amministrazione, nella riunione del 17 marzo 2016, su verifica e proposta del Compensation Committee, ha deliberato il raggiungimento di un risultato di EBT 2015 (valutato a scenario costante) di livello superiore al target, che determina per l'attribuzione 2016 l'applicazione di un moltiplicatore pari al 130% della percentuale definita a target.

Attribuzione IMD 2016 - EBT 2015

Target EBT (mld €)	Moltiplicatore per attribuzione 2016
EBT ≥ budget+0,5	130%
budget ≤ EBT < budget+0,5	100%
budget -0,6 ≤ EBT < budget	70%
EBT < budget-0,6	0%

Erogazione IMD 2013

Il Consiglio di Amministrazione nella riunione del 17 marzo 2016, su verifica e proposta del Compensation Committee, ha deliberato un risultato di EBITDA Eni 2015 al livello target, determinando un moltiplicatore annuale pari al 130% e conseguentemente, in relazione ai risultati 2013 e 2014 già consuntivati, un moltiplicatore medio triennale pari al 123%, da applicare agli incentivi attribuiti nel 2013, ai fini dell'erogazione 2016. La tabella riporta i risultati raggiunti nel periodo di vesting.

Erogazione IMD 2013 - EBITDA 2013-2015

Target EBITDA (mld €)	Moltiplicatore 2013	Moltiplicatore 2014	Moltiplicatore 2015	Moltiplicatore finale per erogazione 2016
EBITDA ≥ budget+0,9	170%	170%	170%	123% (media nel triennio)
budget ≤ EBITDA < budget+0,9	130%	130%	130%	
budget -1,0 ≤ EBITDA < budget	70%	70%	70%	
EBITDA < budget-0,9	0%	0%	0%	

Piano di Incentivazione Monetaria di Lungo Termine - Erogazione IMLT 2013

Il Consiglio di Amministrazione nella riunione del 26 maggio 2016, su verifica e proposta del Compensation Committee, ha deliberato il risultato dell'utile netto adjusted + DD&A 2015 (in termini di variazione rispetto all'anno base di riferimento 2012) con posizionamento al 7° posto nel peer group, determinando un moltiplicatore annuale pari a 0% e conseguentemente, in relazione ai risultati 2013 e 2014 già consuntivati, un moltiplicatore medio triennale pari a 0%, che applicato agli incentivi attribuiti nel 2013, non determina le condizioni per l'erogazione dell'incentivo nel 2016. La tabella riporta i posizionamenti raggiunti nel periodo di vesting.

Erogazione IMLT 2013 - Utile Netto + DD&A 2013-2015^(*)

Posizionamento nel Peer Group (Exxon, Shell, Chevron, BP, Total, Conoco)	Moltiplicatore 2013	Moltiplicatore 2014	Moltiplicatore 2015	Moltiplicatore finale per erogazione 2016
1°	130%	130%	130%	0% (media nel triennio)
2°	115%	115%	115%	
3°	100%	100%	100%	
4°	85%	85%	85%	
5°	70%	70%	70%	
6°	0%	0%	0%	
7°	0%	0%	0%	

(*) Misurato annualmente come variazione rispetto all'anno precedente l'attribuzione (2012).

Compensi corrisposti agli Amministratori

Presidente del Consiglio di Amministrazione Emma Marcegaglia

Compensi fissi

Alla Presidente sono stati erogati i compensi fissi deliberati per la carica dall'Assemblea dell'8 maggio 2014 pari ad un importo lordo di 90 migliaia di euro e i compensi deliberati dal Consiglio di Amministrazione del 28 maggio 2014 in relazione alle deleghe conferite, pari ad un importo lordo di 148 migliaia di euro.

Benefit

Alla Presidente sono state riconosciute forme di copertura assicurativa a fronte del rischio morte e invalidità permanente, in coerenza con quanto deliberato dal Consiglio di Amministrazione del 28 maggio 2014.

Amministratori non esecutivi

In favore dei Consiglieri sono stati erogati i compensi fissi deliberati dall'Assemblea dell'8 maggio 2014, pari ad un importo lordo di 80 migliaia di euro. Sono stati inoltre erogati i compensi aggiuntivi spettanti per la partecipazione ai Comitati consiliari, secondo quanto deliberato dal Consiglio di Amministrazione del 12 marzo 2015, il cui dettaglio è riportato nella Tabella 1 alla voce "Compensi per la partecipazione ai Comitati".

Amministratore Delegato e Direttore Generale Claudio Descalzi

Il Dott. Claudio Descalzi ricopre il ruolo di Amministratore Delegato e Direttore Generale dal 9 maggio 2014, mentre fino a tale data ha ricoperto il ruolo di COO della Divisione E&P. Nell'esercizio 2016 il Dott. Claudio Descalzi ha pertanto percepito i compensi fissi e l'incentivo monetario annuale relativi all'attuale ruolo di Amministratore Delegato e Direttore Generale e gli incentivi variabili di lungo termine maturati per il precedente ruolo, come più in dettaglio di seguito descritti.

Compensi fissi

All'Amministratore Delegato e Direttore Generale sono stati erogati i compensi fissi deliberati dal Consiglio di Amministrazione del 28 maggio 2014, che assorbono anche i compensi deliberati dall'Assemblea per tutti gli Amministratori, pari complessivamente ad un importo lordo annuo di 1.350 migliaia di euro.

Incentivazione Variabile Annuale

All'Amministratore Delegato e Direttore Generale, in coerenza con la Politica sulla Remunerazione 2016, è stato erogato un incentivo variabile annuale lordo pari a 1.755 migliaia di euro collegato alla performance conseguita nell'esercizio 2015 (130 punti).

Incentivazione Monetaria Differita

In favore dell'Amministratore Delegato e Direttore Generale il Consiglio di Amministrazione, nella riunione del 17 marzo 2016, su proposta del Compensation Committee e in coerenza con la Politica sulla Remunerazione 2016, ha deliberato l'attribuzione dell'incentivo monetario differito 2016 pari a un importo lordo di 864 migliaia di euro, calcolato sulla base dei risultati di EBT 2015 deliberati dal Consiglio di Amministrazione.

Nel 2016 è inoltre giunto a maturazione l'Incentivo Monetario Differito attribuito nel 2013 al Dott. Claudio Descalzi, in qualità di COO della Divisione E&P, per un importo lordo erogato pari a 659 migliaia di euro.

Incentivazione Monetaria di Lungo Termine

In favore dell'Amministratore Delegato e Direttore Generale il Consiglio di Amministrazione, nella riunione del 15 settembre 2016, su proposta del Compensation Committee e in coerenza con la Politica sulla Remunerazione 2016, ha deliberato l'ultima attribuzione del Piano di Incentivazione Monetaria di Lungo Termine 2014-2016, per un importo lordo di 1.350 migliaia di euro.

Per quanto riguarda l'Incentivo Monetario di Lungo Termine attribuito nel 2013 al Dott. Claudio Descalzi, in qualità di COO della Divisione E&P, le performance consuntivate nel periodo triennale di riferimento non hanno determinato le condizioni per l'erogazione dell'incentivo.

Benefit

All'Amministratore Delegato e Direttore Generale, in coerenza con quanto deliberato dal Consiglio di Amministrazione del 28 maggio 2014, sono state riconosciute forme di copertura assicurativa anche a fronte del rischio morte e invalidità permanente e inoltre, nel rispetto di quanto previsto dalla contrattazione nazionale e dagli accordi integrativi aziendali per la dirigenza Eni, l'iscrizione al Fondo di previdenza complementare (FOPDIRE) e al Fondo di assistenza sanitaria integrativa (FISDE) nonché l'assegnazione di un'auto-vettura a uso promiscuo.

Nell'esercizio 2016 il Dott. Claudio Descalzi, in relazione al ruolo di Amministratore Delegato e Direttore Generale, ha percepito complessivamente 3.120 migliaia di euro e, in relazione al precedente ruolo di COO della Divisione E&P (ricoperto fino all'8 maggio 2014), 659 migliaia di euro per gli incentivi variabili di lungo termine maturati; conseguentemente l'importo totale percepito è stato pari a 3.779 migliaia di euro, come riportato in tabella.

(importi in migliaia di euro)

Ruolo	Compensi fissi	Compensi variabili	Benefits	Totale
Amministratore Delegato ⁽¹⁾ e Direttore Generale	1.350	1.755	15	3.120
COO Divisione E&P ⁽²⁾		659		659
Totale compensi	1.350	2.414	15	3.779

(1) dal 9 maggio 2014.

(2) fino all'8 maggio 2014.

Compensi corrisposti ai Dirigenti con responsabilità strategiche

Compensi fissi

Per gli attuali Dirigenti con responsabilità strategiche, nell'ambito del processo di salary review annuale previsto per tutti i dirigenti, nel 2016 sono stati apportati adeguamenti selettivi della remunerazione fissa, in relazione alla promozione a posizioni di livello superiore, ovvero in relazione ad esigenze di adeguamento dei livelli retributivi rispetto ai riferimenti di mercato riscontrati. Il valore lordo aggregato delle retribuzioni fisse erogate nel 2016 ai Dirigenti con responsabilità strategiche è riportato nella Tabella 1 del capitolo "Compensi corrisposti nel 2016", alla voce "Compensi fissi".

Incentivazione Variabile Annuale

A marzo 2016, in favore dei Dirigenti con responsabilità strategiche, sono stati erogati incentivi variabili annuali determinati in coerenza con la Politica sulla Remunerazione definita, con riferimento alla performance consuntivata nell'esercizio 2015. In particolare, l'incentivo risulta connesso ai risultati aziendali e a una serie di obiettivi di business, di sostenibilità (sicurezza, tutela ambientale, relazioni con gli stakeholder) e individuali assegnati in relazione al perimetro di responsabilità del ruolo ricoperto, in coerenza con quanto previsto nel Piano di performance Eni 2015. Il valore lordo aggregato degli incentivi erogati nel 2016 ai Dirigenti con responsabilità strategiche è riportato nella Tabella 2 del capitolo "Compensi corrisposti nel 2016", alla voce "Bonus dell'anno – erogabile/erogato".

Incentivazione Monetaria Differita

Per i Dirigenti con responsabilità strategiche, è stata effettuata l'attribuzione dell'incentivo monetario differito 2016, determinato in coerenza con la Politica sulla Remunerazione definita, nonché sulla base dei risultati di EBT 2015 deliberati dal Consiglio di Amministrazione il 17 marzo 2016 su proposta del Compensation Committee. Nel 2016 è inoltre giunto a maturazione l'Incentivo Monetario Differito attribuito nel 2013. Il valore lordo aggregato degli incentivi attribuiti e di quelli erogati ai Dirigenti con responsabilità strategiche è riportato nella Tabella 2 del capitolo "Compensi corrisposti nel 2016", rispettivamente alle voci "Bonus dell'anno – differito" e "Bonus di anni precedenti – erogabili/erogati".

Incentivazione Monetaria di Lungo Termine

Per i Dirigenti con responsabilità strategiche, nel 2016 è stata effettuata l'ultima attribuzione del Piano di incentivazione Monetaria di

Lungo Termine 2014-2016, determinato in coerenza con la Politica sulla Remunerazione definita.

Per quanto riguarda gli incentivi monetari di lungo termine attribuiti nel 2013, le performance consuntivate nel periodo triennale di riferimento non hanno determinato le condizioni per la loro erogazione. Il valore lordo aggregato degli incentivi attribuiti e di quelli erogati ai Dirigenti con responsabilità strategiche è riportato nella Tabella 2 del capitolo "Compensi corrisposti nel 2016", rispettivamente alle voci "Bonus dell'anno – differito" e "Bonus di anni precedenti – erogabili/erogati".

Indennità di fine carica o di cessazione del rapporto di lavoro

Nel corso del 2016, per i Dirigenti con responsabilità strategiche che hanno risolto il rapporto di lavoro sono stati erogati, a integrazione delle competenze di legge e contrattuali, gli importi definiti in coerenza con le politiche aziendali di incentivazione all'esodo. Il valore lordo aggregato dei trattamenti erogati in relazione alle risoluzioni intervenute nel 2016 e i relativi effetti sui Piani di Incentivazione in essere sono riportati nel capitolo "Compensi corrisposti nel 2016", rispettivamente nella Tabella 1 alla voce "Indennità di fine carica e di cessazione del rapporto di lavoro" e nella Tabella 2 alla voce "Bonus di anni precedenti – non più erogabili" (nota 3).

Benefit

Ai Dirigenti con responsabilità strategiche, nel rispetto della contrattazione nazionale e degli accordi integrativi aziendali per la dirigenza Eni, sono stati riconosciuti i benefit previsti, e in particolare l'iscrizione al Fondo di previdenza complementare (FOPDI-RE), l'iscrizione al Fondo di assistenza sanitaria integrativa (FISDE), forme di copertura assicurativa anche a fronte del rischio morte e invalidità, nonché l'assegnazione di un'autovettura a uso promiscuo.

Compensi corrisposti nell'esercizio 2016

Tabella 1 - Compensi corrisposti agli Amministratori, ai Sindaci, all'Amministratore Delegato e Direttore Generale e agli altri Dirigenti con responsabilità strategiche

Nella tabella seguente sono indicati nominativamente i compensi agli Amministratori, ai Sindaci, all'Amministratore Delegato e Direttore Generale e, a livello aggregato, agli altri Dirigenti con responsabilità strategiche²⁵. È fornita separata indicazione dei compensi percepiti da società controllate e/o collegate a eccezione di quelli rinunciati o riversati alla società. Sono inclusi tutti i soggetti che nel corso dell'esercizio hanno ricoperto le suddette cariche, anche per una frazione di anno.

In particolare:

- nella colonna "Compensi fissi" sono riportati, secondo un criterio di competenza, gli emolumenti fissi e le retribuzioni da lavoro dipendente spettanti nell'anno al lordo degli oneri previdenziali e fiscali a carico del dipendente; sono esclusi i gettoni di presenza in quanto non previsti. In nota è fornito il dettaglio dei compensi nonché separata indicazione delle eventuali indennità e competenze riferibili al rapporto di lavoro;
- nella colonna "Compensi per la partecipazione ai Comitati" è riportato, secondo un criterio di competenza, il compenso spettante agli Amministratori per la partecipazione ai Comitati istituiti dal Consiglio. In nota è fornita separata indicazione dei compensi per ciascun Comitato a cui il consigliere partecipa;
- nella colonna "Compensi variabili non equity" sono riportati, alla voce "Bonus e altri incentivi", gli incentivi erogati nell'anno a fronte dell'avvenuta maturazione dei relativi diritti a seguito della verifica ed approvazione dei relativi risultati di performance da parte dei competenti organi societari, secondo quanto specificato, con maggiori dettagli, nella Tabella "Piani di incentivazione monetaria in favore dell'Amministratore Delegato e Direttore Generale e degli altri Dirigenti con responsabilità strategiche"; nella colonna "Partecipazione agli utili" non è riportato alcun dato in quanto non sono previste forme di partecipazioni agli utili;
- nella colonna "Benefici non monetari" è riportato, secondo criteri di competenza e di imponibilità fiscale, il valore dei fringe benefit assegnati;
- nella colonna "Altri compensi" sono riportate, secondo un criterio di competenza, tutte le eventuali ulteriori retribuzioni derivanti da altre prestazioni fornite;
- nella colonna "Totale" è indicata la somma degli importi delle precedenti voci;
- nella colonna "Fair value dei compensi equity" è indicato il fair value di competenza dell'esercizio relativo ai piani di stock option in essere, stimato secondo i principi contabili internazionali che ripartiscono il relativo costo nel periodo di vesting;
- nella colonna "Indennità di fine carica o di cessazione del rapporto di lavoro" sono indicate le indennità maturate, anche se non ancora corrisposte, per le cessazioni intervenute nel corso dell'esercizio o in relazione al termine del mandato e/o rapporto.

[25] Non sussistono i presupposti previsti dalla vigente normativa per la disclosure su base individuale.

Tabella 1 - Compensi corrisposti agli Amministratori, ai Sindaci, all'Amministratore Delegato e Direttore Generale e agli altri Dirigenti con responsabilità strategiche (importi in migliaia di euro)

Nome e Cognome	Note	Carica	Periodo per cui è stata ricoperta la carica	Scadenza della carica ⁽¹⁾	Compensi fissi	Compensi per la partecip. ai Comitati	Bonus e altri incentivi	Partecipazione agli utili	Benefici non monetari	Altri compensi	Totale	Fair Value dei compensi equity	Indennità di fine carica o di cessazione del rapporto di lavoro
Consiglio di Amministrazione													
Emma Marcegaglia	(1)	Presidente	01.01 - 31.12	05.2017	238 ^(a)						238		
Claudio Descalzi	(2)	Amm. Delegato e Direttore Generale	01.01 - 31.12	05.2017	1.350 ^(a)		1.755 ^(b)		15		3.120		
Andrea Gemma	(3)	Consigliere	01.01 - 31.12	05.2017	80 ^(a)	90 ^(b)					170		
Pietro Angelo Guindani	(4)	Consigliere	01.01 - 31.12	05.2017	80 ^(a)	50 ^(b)					130		
Karina Litvack	(5)	Consigliere	01.01 - 31.12	05.2017	80 ^(a)	63 ^(b)					143		
Alessandro Lorenzi	(6)	Consigliere	01.01 - 31.12	05.2017	80 ^(a)	80 ^(b)					160		
Diva Moriani	(7)	Consigliere	01.01 - 31.12	05.2017	80 ^(a)	51 ^(b)					131		
Fabrizio Pagani	(8)	Consigliere	01.01 - 31.12	05.2017	80 ^(a)	50 ^(b)					130		
Alessandro Profumo	(9)	Consigliere	01.01 - 31.12	05.2017	80 ^(a)	40 ^(b)					120		
Collegio Sindacale													
Matteo Caratozzolo	(10)	Presidente	01.01 - 31.12	05.2017	80 ^(a)					97 ^(b)	177		
Paola Camagni	(11)	Sindaco effettivo	01.01 - 31.12	05.2017	70 ^(a)					80 ^(b)	150		
Alberto Falini	(12)	Sindaco effettivo	01.01 - 31.12	05.2017	70 ^(a)					80 ^(b)	150		
Marco Lacchini	(13)	Sindaco effettivo	01.01 - 31.12	05.2017	70 ^(a)					12 ^(b)	82		
Marco Seracini	(14)	Sindaco effettivo	01.01 - 31.12	05.2017	70 ^(a)					80 ^(b)	150		
Altri Dirigenti con responsabilità strategiche^(**)	(15)	<i>Compensi nella società che redige il Bilancio</i>			8.595		9.118		186	126	18.025		4.603
		<i>Compensi da controllate e collegate</i>			458						458		
		Totale			9.053 ^(a)		9.118 ^(b)		186 ^(c)	126 ^(d)	18.483		4.603 ^(e)
					11.561	424	10.873		201	475	23.534		4.603

Note

(*) La carica scade con l'Assemblea che approverà il Bilancio al 31 dicembre 2016.

(**) Dirigenti che, nel corso dell'esercizio e insieme all'Amministratore Delegato, sono stati componenti permanenti del Comitato di Direzione della Società o sono stati primi riporti gerarchici dell'Amministratore Delegato (ventitre dirigenti).

(1) Emma Marcegaglia - Presidente del Consiglio di Amministrazione

(a) L'importo comprende il compenso fisso di 90 migliaia di euro stabilito dall'Assemblea dell'8 maggio 2014 e il compenso fisso per le deleghe di 148 migliaia di euro deliberato dal Consiglio del 28 maggio 2014.

(2) Claudio Descalzi - Amministratore Delegato e Direttore Generale

(a) L'importo comprende il compenso fisso di 550 migliaia di euro per la carica di Amministratore Delegato, che assorbe il compenso stabilito dall'Assemblea dell'8 maggio 2014 per la carica di consigliere, e il compenso fisso di 800 migliaia di euro in qualità di Direttore Generale; a tale importo si aggiungono le indennità spettanti per le trasferte effettuate, in ambito nazionale e all'estero, in linea con quanto previsto dal CCNL dirigenti di riferimento e dagli accordi integrativi aziendali per un importo di 19 migliaia di euro.

(b) L'importo è relativo all'incentivo variabile annuale erogato nel 2016. A tale importo si aggiunge l'incentivo di 659 migliaia di euro erogato nel 2016 in relazione all'incentivo monetario differito attribuito nel 2013, in qualità di COO della Divisione E&P, e determinato sulla base delle performance conseguite nel periodo di vesting 2013-2015.

(3) Andrea Gemma - Consigliere

(a) L'importo corrisponde al compenso fisso annuale definito dall'Assemblea dell'8 maggio 2014.

(b) L'importo comprende 40 migliaia di euro per la partecipazione al Comitato Controllo e Rischi, 20 migliaia di euro per il Comitato Sostenibilità e Scenari e 30 migliaia di euro per il Comitato per le Nomine.

(4) Pietro Angelo Guindani - Consigliere

(a) L'importo corrisponde al compenso fisso annuale definito dall'Assemblea dell'8 maggio 2014.

(b) L'importo comprende 30 migliaia di euro per la partecipazione al Compensation Committee e 20 migliaia di euro per il Comitato Sostenibilità e Scenari.

(5) Karina Litvack - Consigliere

(a) L'importo corrisponde al compenso fisso annuale definito dall'Assemblea dell'8 maggio 2014.

(b) L'importo comprende 23 migliaia di euro per la partecipazione al Comitato Controllo e Rischi, 20 migliaia di euro per il Compensation Committee e 20 migliaia di euro per il Comitato Sostenibilità e Scenari.

(6) Alessandro Lorenzi - Consigliere

(a) L'importo corrisponde al compenso fisso annuale definito dall'Assemblea dell'8 maggio 2014.

(b) L'importo comprende 60 migliaia di euro per la partecipazione al Comitato Controllo e Rischi e 20 migliaia di euro per il Compensation Committee.

(7) Diva Moriani - Consigliere

(a) L'importo corrisponde al compenso fisso annuale definito dall'Assemblea dell'8 maggio 2014.

(b) L'importo comprende 12 migliaia di euro per la partecipazione al Comitato Controllo e Rischi, 19 migliaia di euro per il Compensation Committee e 20 migliaia di euro per il Comitato per le Nomine.

(8) Fabrizio Pagani - Consigliere

(a) L'importo corrisponde al compenso fisso annuale definito dall'Assemblea dell'8 maggio 2014.

(b) L'importo comprende 30 migliaia di euro per la partecipazione al Comitato Sostenibilità e Scenari e 20 migliaia di euro per il Comitato per le Nomine.

(9) Alessandro Profumo - Consigliere

(a) L'importo corrisponde al compenso fisso annuale definito dall'Assemblea dell'8 maggio 2014.

(b) L'importo comprende 20 migliaia di euro per la partecipazione al Comitato Sostenibilità e Scenari e 20 migliaia di euro per il Comitato per le Nomine.

[10] Matteo Caratozzolo - Presidente del Collegio Sindacale

(a) L'importo corrisponde al compenso fisso annuale definito dall'Assemblea dell'8 maggio 2014.

(b) Importo relativo agli emolumenti pro-quota per la carica di Presidente del Collegio Sindacale di Eni Fuel SpA (32,1 migliaia di euro) e per il compenso annuo di Presidente del Collegio Sindacale di Eni Adfin (19,5 migliaia di euro) e di TTPC SpA (45 migliaia di euro).

[11] Paola Camagni - Sindaco effettivo

(a) L'importo corrisponde al compenso fisso annuale definito dall'Assemblea dell'8 maggio 2014.

(b) Importo relativo agli emolumenti pro-quota per la carica di Presidente del Collegio Sindacale di AGI SpA (13,2 migliaia di euro) e di Sindaco di Eni Angola SpA (21,5 migliaia di euro), nonché per il compenso annuo di Presidente del Collegio Sindacale di Eni East Africa SpA (27 migliaia di euro) e di Sindaco di Syndial (18 migliaia di euro).

[12] Alberto Falini - Sindaco effettivo

(a) L'importo corrisponde al compenso fisso annuale definito dall'Assemblea dell'8 maggio 2014.

(b) Importo relativo agli emolumenti pro-quota per la carica di Presidente del Collegio Sindacale di Eni Angola SpA (32,1 migliaia di euro), nonché per il compenso annuo di Presidente del Collegio Sindacale di Eni Timor Leste SpA (18 migliaia di euro) e di Sindaco di TTPC SpA (30 migliaia di euro).

[13] Marco Lacchini - Sindaco effettivo

(a) L'importo corrisponde al compenso fisso annuale definito dall'Assemblea dell'8 maggio 2014.

(b) Importo relativo agli emolumenti pro-quota per la carica di Presidente del Collegio Sindacale di SOM (7,2 migliaia di euro) e di Sindaco di Eni East Africa SpA (5,2 migliaia di euro).

[14] Marco Seracini - Sindaco effettivo

(a) L'importo corrisponde al compenso fisso annuale definito dall'Assemblea dell'8 maggio 2014.

(b) Importo relativo agli emolumenti pro-quota per la carica di Presidente del Collegio Sindacale di LNG Shipping SpA (18,8 migliaia di euro) e di Sindaco di Eni Fuel SpA (21,5 migliaia di euro), nonché per il compenso annuo di Presidente del Collegio Sindacale di Ing. Luigi Conti Vecchi (27 migliaia di euro) e di Sindaco di Eni Adfin SpA (13 migliaia di euro).

[15] Altri Dirigenti con responsabilità strategiche

(a) All'importo di 8.595 migliaia di euro relativo alle Retribuzioni Annue Lorde si aggiungono le indennità spettanti per le trasferte effettuate, in ambito nazionale e all'estero, in linea con quanto previsto dal CCNL dirigenti di riferimento e dagli accordi integrativi aziendali nonché altre indennità riferibili al rapporto di lavoro, per un importo complessivo di 851 migliaia di euro.

(b) L'importo comprende l'erogazione di 3.170 migliaia di euro relativa agli incentivi monetari differiti e di lungo termine attribuiti nel 2013 e agli importi pro-quota dei Piani di incentivazione di lungo termine (IMD e IMLT) erogati a seguito della risoluzione consensuale del rapporto di lavoro, in relazione al periodo di vesting trascorso, secondo quanto definito nei rispettivi Regolamenti dei Piani.

(c) L'importo comprende il valore fiscalmente imponibile delle coperture assicurative e assistenziali, della previdenza complementare, dell'autovettura ad uso promiscuo.

(d) Importi relativi agli incarichi svolti dai Dirigenti con responsabilità strategiche nell'Organismo di Vigilanza istituito ai sensi del modello 231 della Società e di Dirigente preposto alla redazione dei documenti contabili societari.

(e) L'importo comprende il Trattamento di Fine Rapporto e l'incentivazione all'esodo corrisposti in relazione a risoluzioni del rapporto di lavoro, a cui si aggiunge l'importo di 1.044 migliaia di euro relativo a clausole di non concorrenza erogabile entro il 2017 a scadenza del relativo periodo di vigenza, subordinatamente al rispetto degli obblighi definiti.

Tabella 2 - Piani di incentivazione monetaria a favore dell'Amministratore Delegato e Direttore Generale e degli altri Dirigenti con responsabilità strategiche

Nella tabella seguente sono indicati nominativamente gli incentivi variabili di natura monetaria, di breve e lungo termine, previsti a favore dell'Amministratore Delegato e Direttore Generale e, a livello aggregato, degli altri Dirigenti con responsabilità strategiche (inclusendo tutti i soggetti che, nel corso dell'esercizio, hanno ricoperto le suddette cariche, anche per una frazione di anno).

Sono riportati anche i dati relativi all'Attuazione 2016 del Piano di Incentivazione Monetaria di Lungo Termine 2014-2016 i cui dettagli, secondo quanto richiesto ai sensi dell'art. 84-bis (Allegato 3 A, schema n. 7) del Regolamento Emittenti Consob, sono anche riportati nella Tabella 1 del capitolo "Allegato ai sensi dell'art. 84-bis del Regolamento Emittenti Consob - Attuazione 2016 del Piano di Incentivazione Monetaria di Lungo Termine (IMLT) 2014-2016".

In particolare:

- nella colonna "Bonus dell'anno - erogabile/erogato" è riportato l'incentivo variabile di breve termine erogato nell'anno sulla base della consuntivazione della performance effettuata dai competenti organi societari relativamente agli obiettivi definiti per l'anno precedente;

- nella colonna "Bonus dell'anno - differito" è riportato l'importo dell'incentivo base attribuito nell'anno in attuazione dei Piani di Incentivazione Monetaria di Lungo Termine;
 - nella colonna "Periodo di differimento" è riportata la durata del periodo di vesting degli incentivi di lungo termine attribuiti nell'anno;
 - nella colonna "Bonus di anni precedenti - non più erogabili" sono riportati gli incentivi di lungo termine non più erogabili in relazione alla consuntivazione delle condizioni di performance del periodo di vesting ovvero le quote di incentivo decadute per gli eventi attinenti il rapporto di lavoro disciplinati dai Regolamenti dei Piani;
 - nella colonna "Bonus di anni precedenti - erogabili/erogati" sono riportati gli incentivi variabili di lungo termine erogati nell'anno, maturati sulla base della consuntivazione delle condizioni di performance del periodo di vesting ovvero le quote di incentivo erogate per gli eventi attinenti il rapporto di lavoro disciplinati dai Regolamenti dei Piani;
 - nella colonna "Bonus di anni precedenti - ancora differiti" sono riportati gli incentivi attribuiti negli anni precedenti, in attuazione dei Piani di lungo termine non ancora giunti a maturazione (vested).
 - nella colonna "Altri Bonus" sono riportati gli incentivi erogati a titolo di una tantum straordinarie connessi al raggiungimento nell'anno di risultati o progetti di particolare rilevanza.
- Il Totale delle colonne "Bonus dell'anno - erogabile/erogato", "Bonus di anni precedenti - erogabili/erogati" e "Altri bonus" coincide con quanto indicato nella colonna "Bonus e altri incentivi" della Tabella 1.

Tabella 2 - Piani di incentivazione monetaria a favore dell'Amministratore Delegato e Direttore Generale e degli altri Dirigenti con responsabilità strategiche
(importi in migliaia di euro)

Nome e Cognome	Carica	Piano	Bonus dell'anno			Bonus di anni precedenti			Altri bonus
			erogabile/erogato	differito	periodo di differimento	non più erogabili	erogabili/erogati ⁽¹⁾	ancora differiti	
Claudio Descalzi	Amministratore Delegato e Direttore Generale ⁽²⁾	Piano di Incentivazione Monetaria Annuale 2016 CdA 17 marzo 2016	1.755						
		Piano di Incentivazione Monetaria Differita 2016 CdA 17 marzo 2016		864	triennale				
		Piano di Incentivazione Monetaria di Lungo Termine 2016 CdA 15 settembre 2016	1.350		triennale				
		Piano di Incentivazione Monetaria Differita 2015 CdA 12 marzo 2015						864	
		Piano di Incentivazione Monetaria di Lungo Termine 2015 CdA 17 settembre 2015						1.350	
		Piano di Incentivazione Monetaria di Lungo Termine 2014 CdA 17 settembre 2014						1.350	
		Totale		1.755	2.214				3.564
Altri Dirigenti con responsabilità strategiche ⁽³⁾		Piano di Incentivazione Monetaria Annuale 2016 CdA 17 marzo 2016	5.948						
		Piano di Incentivazione Monetaria Differita 2016 CdA 17 marzo 2016		3.571	triennale				
		Piano di Incentivazione Monetaria di Lungo Termine 2016 CdA 15 settembre 2016		3.414	triennale				
		Piano di Incentivazione Monetaria Differita 2015 CdA 12 marzo 2015				261 ⁽⁴⁾	272 ⁽⁵⁾	2.964	
		Piano di Incentivazione Monetaria di Lungo Termine 2015 CdA 17 settembre 2015				337 ⁽⁴⁾	192 ⁽⁵⁾	3.121	
		Piano di Incentivazione Monetaria Differita 2014 CdA 17 marzo 2014				86 ⁽⁴⁾	201 ⁽⁵⁾	1.184	
		Piano di Incentivazione Monetaria di Lungo Termine 2014 CdA 17 settembre 2014				369 ⁽⁴⁾	160 ⁽⁵⁾	2.488	
		Piano di Incentivazione Monetaria Differita 2013 Attribuzione: CdA 14 marzo 2013					81	2.200	
		Erogazione: CdA 17 marzo 2016							
		Piano di Incentivazione Monetaria di Lungo Termine 2013 Attribuzione: CdA 19 settembre 2013					1.836	145	
Erogazione: CdA 17 marzo 2016									
Totale		5.948	6.985		2.970	3.170	9.757		
		7.703	9.199		2.970	3.170	13.321		

(1) Erogazione relativa all'incentivo monetario differito e all'incentivo monetario di lungo termine attribuiti nel 2013.

(2) Per Claudio Descalzi, in relazione al precedente ruolo di COO della Divisione E&P ricoperto fino all'8 maggio 2014, nel 2016 risulta erogato l'importo di 659 migliaia di euro relativo all'incentivo monetario differito attribuito nel 2013, determinato in relazione alle performance conseguite nel periodo di vesting 2013-2015 mentre risulta non più erogabile l'importo di 589 migliaia di euro relativo all'incentivo monetario di lungo termine attribuito nel 2013, determinato in relazione alle performance conseguite nel periodo di vesting 2013-2015. Sempre in relazione al precedente ruolo di COO della Divisione E&P, per Claudio Descalzi risulta ancora differito l'Incentivo Monetario Differito attribuito nel 2014 pari a 378 migliaia di euro.

(3) Dirigenti che, nel corso dell'esercizio e insieme all'Amministratore Delegato sono stati componenti permanenti del Comitato di Direzione della Società o sono stati primi riporti dell'Amministratore Delegato (ventitre dirigenti).

(4) Importo pro-quota non più erogabile a seguito di risoluzione del rapporto di lavoro, in relazione al periodo di vesting trascorso, secondo quanto definito nel Regolamento del Piano.

(5) Importo pro-quota erogato a seguito di risoluzione consensuale del rapporto di lavoro, in relazione al periodo di vesting trascorso, secondo quanto definito nel Regolamento del Piano.

Partecipazioni detenute

Nella tabella seguente sono indicate, ai sensi dell'art. 84-quater, quarto comma, del Regolamento Emittenti Consob, le partecipazioni in Eni SpA e nelle società controllate che risultano detenute dagli Amministratori, dai Sindaci, dai Direttori Generali e dagli altri Dirigenti con responsabilità strategiche, nonché dai rispettivi coniugi non legalmente separati e dai figli minori, direttamente o per il tramite di società controllate, società fiduciarie o per interposta persona, risultanti dal libro dei soci, dalle comunicazioni ricevute

e da altre informazioni acquisite dagli stessi soggetti. Sono inclusi tutti i soggetti che, nel corso dell'esercizio, hanno ricoperto la carica anche solo per una frazione di anno.

Il numero delle azioni (tutte "ordinarie") è indicato, per ciascuna società partecipata, nominativamente per Amministratori, Sindaci e Direttori Generali delle Divisioni e, in forma aggregata, per gli altri Dirigenti con responsabilità strategiche. Le persone indicate possiedono le partecipazioni a titolo di proprietà.

Tabella 3 - Partecipazioni detenute dagli Amministratori, dai Sindaci, dall'Amministratore Delegato e Direttore Generale e dagli altri Dirigenti con responsabilità strategiche

Nome e Cognome	Carica	Società partecipata	Numero azioni possedute al 31.12.2015 ⁽¹⁾	Numero azioni acquistate	Numero azioni vendute	Numero azioni possedute al 31.12.2016
Consiglio di Amministrazione						
Emma Marcegaglia	Presidente	Eni SpA	34.270	0	0	34.270
		Eni SpA ⁽¹⁾	45.000	0	0	45.000
		Eni SpA ⁽²⁾	9.272	3.431	5.049	7.654
Claudio Descalzi	Amministratore Delegato e Direttore Generale	Eni SpA	39.455	0	0	39.455
Collegio sindacale						
Paola Camagni	Sindaco effettivo	Eni SpA	0	1.400	1.400	0
Marco Lacchini ⁽²⁾	Sindaco effettivo	Eni SpA	5.000	0	0	5.000
Marco Seracini	Sindaco effettivo	Saipem SpA	1.000			
Altri Dirigenti con responsabilità strategiche⁽³⁾						
		Eni SpA	185.973	8.940	2.378	192.535
		Saipem SpA	7.070			

(*) Saipem SpA non è più controllata da Eni SpA dal 22 gennaio 2016.

(1) Nuda proprietà.

(2) Gestione patrimoniale.

(3) Dirigenti che, nel corso dell'esercizio e insieme all'Amministratore Delegato, sono stati componenti permanenti del Comitato di Direzione della Società o sono stati primi riporti gerarchici dell'Amministratore Delegato (ventitre dirigenti, di cui diciannove con partecipazioni in Eni SpA e in società controllate).

Allegato ai sensi dell'art.84-bis del Regolamento Emittenti Consob - Attuazione 2016 del Piano di Incentivazione Monetaria di Lungo Termine (IMLT) 2014-2016

Con riferimento al Piano di Incentivazione Monetaria di Lungo Termine 2014-2016 approvato dall'Assemblea ordinaria degli azionisti in data 8 maggio 2014, alle condizioni e finalità illustrate nel Documento In-

formativo disponibile sul sito internet, nella tabella seguente vengono riportati, ai sensi dell'art. 84-bis (Allegato 3 A, schema n. 7) del Regolamento Emittenti Consob, i dettagli dell'attribuzione 2016 del Piano.

Tabella n. 1 dello schema 7 dell'Allegato 3A del Regolamento n. 11971/1999

Piani di compensi basati su strumenti finanziari

Nome e cognome o categoria	Carica (da indicare solo per i soggetti riportati nominativamente)	QUADRO 1							
		STRUMENTI FINANZIARI DIVERSI DALLE STOCK OPTION							
		Sezione 2 Strumenti di nuova assegnazione in base alla decisione dell'organo competente per l'attuazione della delibera dell'assemblea							
		Data della relativa delibera assembleare	Tipologia degli strumenti finanziari	Importo attribuito (euro)	Data assegnazione	Eventuale prezzo di acquisto degli strumenti	Prezzo di mercato all'assegnazione	Periodo di vesting	
Claudio Descalzi	Amministratore Delegato e Direttore Generale Eni SpA	8 maggio 2014	cash	1.350.000	15/09/2016 ⁽¹⁾	n.a.	n.a.	3 anni	
Fabrizio Maria Annunziata Trilli	Chairman e CEO Eni US Operating Co Inc	8 maggio 2014	cash	20.000	19/10/16	n.a.	n.a.	3 anni	
Antonio Massimiliano Baldassarre	Managing Director e Resident Mgr Agip Karachaganak BV	8 maggio 2014	cash	57.000	19/10/16	n.a.	n.a.	3 anni	
Carlo Baldizzone	Managing Director Eni Gas & Power NV	8 maggio 2014	cash	37.000	19/10/16	n.a.	n.a.	3 anni	
Massimo Bechi	Amministratore Delegato Eni Deutschland GmbH	8 maggio 2014	cash	37.000	19/10/16	n.a.	n.a.	3 anni	
Claudio Brega	Amministratore Delegato Eniservizi SpA	8 maggio 2014	cash	104.500	19/10/16	n.a.	n.a.	3 anni	
Guido Brusco	Managing Director Eni Angola Production BV	8 maggio 2014	cash	55.000	19/10/16	n.a.	n.a.	3 anni	
Paolo Campelli	Managing Director Eni Mozambique Engineering Ltd	8 maggio 2014	cash	44.500	19/10/16	n.a.	n.a.	3 anni	
Stefano Carbonara	Managing Director Eni Myanmar BV	8 maggio 2014	cash	24.000	19/10/16	n.a.	n.a.	3 anni	
Francesco Caria	Presidente Eni Gas Transport Services Srl	8 maggio 2014	cash	50.500	19/10/16	n.a.	n.a.	3 anni	
Fabio Cavanna	Managing Director Eni Ghana E&P Ltd	8 maggio 2014	cash	43.000	19/10/16	n.a.	n.a.	3 anni	
Marco Coccagna	Amministratore Delegato Eni Corporate University SpA	8 maggio 2014	cash	66.000	19/10/16	n.a.	n.a.	3 anni	
Franco Conticini	Managing Director Eni Portugal BV	8 maggio 2014	cash	15.500	19/10/16	n.a.	n.a.	3 anni	
Fabrizio Cosco	Amministratore Delegato Eni Finance International SA	8 maggio 2014	cash	17.000	19/10/16	n.a.	n.a.	3 anni	
Fabrizio Dassogno	Presidente e Amministratore Delegato Tigaz Zrt	8 maggio 2014	cash	50.500	19/10/16	n.a.	n.a.	3 anni	
Luca De Caro	Managing Director Eni Muara Bakau BV	8 maggio 2014	cash	38.500	19/10/16	n.a.	n.a.	3 anni	
Carmine De Lorenzo	Managing Director Eni Venezuela BV	8 maggio 2014	cash	52.500	19/10/16	n.a.	n.a.	3 anni	
Claudio De Marco	Managing Director Eni International BV	8 maggio 2014	cash	86.500	19/10/16	n.a.	n.a.	3 anni	
Daniel Fava	Direttore Generale Eni Gas & Power France SA	8 maggio 2014	cash	47.000	19/10/16	n.a.	n.a.	3 anni	
Daniele Ferrari	Amministratore Delegato Versalis SpA	8 maggio 2014	cash	220.000	19/10/16	n.a.	n.a.	3 anni	
Lorenzo Fiorillo	Directeur Général Eni Congo SA	8 maggio 2014	cash	48.500	19/10/16	n.a.	n.a.	3 anni	
Alessandro Gelmetti	Managing Director Eni South Africa BV	8 maggio 2014	cash	33.500	19/10/16	n.a.	n.a.	3 anni	
Andrea Giaccardo	Managing Director Eni Algeria Production BV	8 maggio 2014	cash	24.500	19/10/16	n.a.	n.a.	3 anni	
Giorgio Guidi	Managing Director Eni Pakistan Ltd	8 maggio 2014	cash	27.500	19/10/16	n.a.	n.a.	3 anni	
Philip Duncan Hemmens	Managing Director Eni Norge AS	8 maggio 2014	cash	69.096	19/10/16	n.a.	n.a.	3 anni	
Massimo Maria Insulla	Managing Director Nigerian Agip Oil Company Ltd	8 maggio 2014	cash	48.000	19/10/16	n.a.	n.a.	3 anni	

(1) Importo attribuito dal Consiglio di Amministrazione.

Tabella n. 1 dello schema 7 dell'Allegato 3A del Regolamento n. 11971/1999

Piani di compensi basati su strumenti finanziari

		QUADRO 1						
		STRUMENTI FINANZIARI DIVERSI DALLE STOCK OPTION						
		Sezione 2						
		Strumenti di nuova assegnazione in base alla decisione dell'organo competente per l'attuazione della delibera dell'assemblea						
Nome e cognome o categoria	Carica (da indicare solo per i soggetti riportati nominativamente)	Data della relativa delibera assembleare	Tipologia degli strumenti finanziari	Importo attribuito (euro)	Data assegnazione	Eventuale prezzo di acquisto degli strumenti	Prezzo di mercato all'assegnazione	Periodo di vesting
Giuseppe La Scola	Chairman Versalis Pacific Trading Co Ltd	8 maggio 2014	cash	46.000	19/10/16	n.a.	n.a.	3 anni
Vincenzo Larocca	Amministratore Delegato Syndial SpA	8 maggio 2014	cash	100.000	19/10/16	n.a.	n.a.	3 anni
Franco Magnani	Amministratore Delegato Eni Trading & Shipping SpA	8 maggio 2014	cash	147.500	19/10/16	n.a.	n.a.	3 anni
Adriano Mongini	Managing Director IEOC Production BV	8 maggio 2014	cash	98.500	19/10/16	n.a.	n.a.	3 anni
Alessandro Pica	Amministratore Delegato Agenzia Giornalistica Italia SpA	8 maggio 2014	cash	45.500	19/10/16	n.a.	n.a.	3 anni
Biagio Pietraroia	Managing Director Agip Caspian Sea BV	8 maggio 2014	cash	45.500	19/10/16	n.a.	n.a.	3 anni
Luigi Piro	Managing Director Eni UK Ltd	8 maggio 2014	cash	49.000	19/10/16	n.a.	n.a.	3 anni
Marcello Poidomani	Chairman and Managing Director Versalis France Sas	8 maggio 2014	cash	57.500	19/10/16	n.a.	n.a.	3 anni
Antonio Protopapa	Chairman and Managing Director Versalis International SA	8 maggio 2014	cash	49.000	19/10/16	n.a.	n.a.	3 anni
Stefano Quartullo	Amministratore Delegato Eni France Sarl	8 maggio 2014	cash	34.500	19/10/16	n.a.	n.a.	3 anni
Naser Ramadan	General Manager Eni Noth Africa BV	8 maggio 2014	cash	65.000	19/10/16	n.a.	n.a.	3 anni
Stephen Howard Ratcliffe	Presidente e Amministratore Delegato Eni Trading & Shipping Inc	8 maggio 2014	cash	65.150	19/10/16	n.a.	n.a.	3 anni
Mauro Russo	Presidente e Amministratore Delegato Eni Iberia SLU	8 maggio 2014	cash	50.000	19/10/16	n.a.	n.a.	3 anni
Loris Tealdi	Managing Director Eni Iraq BV	8 maggio 2014	cash	42.500	19/10/16	n.a.	n.a.	3 anni
Luciano Maria Vasques	Presidente e Amministratore Delegato Tecnomare SpA	8 maggio 2014	cash	39.500	19/10/16	n.a.	n.a.	3 anni
Marco Volpati	Managing Director Eni International Resources Ltd	8 maggio 2014	cash	39.500	19/10/16	n.a.	n.a.	3 anni
Altri dirigenti con responsabilità strategiche Eni ^[2]	16 dirigenti	8 maggio 2014	cash	3.108.000	19/10/16	n.a.	n.a.	3 anni
Altri dirigenti	291 dirigenti	8 maggio 2014	cash	14.652.206	19/10/16	n.a.	n.a.	3 anni

[2] Altri Dirigenti che, al momento dell'attribuzione e insieme all'Amministratore Delegato, sono stati componenti permanenti del Comitato di Direzione della Società o sono stati primi riporti gerarchici dell'Amministratore Delegato.

Relazione sul Governo Societario e gli Assetti Proprietari 2016*

Approvata dal Consiglio di Amministrazione del 17 marzo 2017



(*) La Relazione è pubblicata nel sito internet della Società all'indirizzo www.eni.com nella sezione "Governance".

5	Eni: profilo, struttura e valori	58	Comitato Controllo e Rischi
5	Profilo e struttura	60	Compensation Committee
7	Principi e valori. Il Codice Etico	62	Comitato per le Nomine
8	Policy di Corporate Governance	64	Comitato Sostenibilità e Scenari
8	Approccio responsabile e sostenibile	64	Direttori Generali
10	Le iniziative di Corporate Governance di Eni	65	Collegio Sindacale
11	Modello di Corporate Governance	65	Compiti
		67	Composizione e nomina
		71	Professionalità, onorabilità e indipendenza, cause di ineleggibilità, incompatibilità e decadenza
16	Informazioni sugli assetti proprietari	72	Riunioni e funzionamento
16	Struttura del capitale sociale, partecipazioni rilevanti e patti parasociali	73	Sistema di Controllo Interno e di Gestione dei Rischi
18	Limiti di possesso azionario e restrizioni al diritto di voto	75	Attori e compiti
18	Titoli che conferiscono diritti speciali	75	Consiglio di Amministrazione
19	Poteri speciali riservati allo Stato	77	Collegio Sindacale
19	Azioni e strumenti finanziari partecipativi di cui alla legge 23 dicembre 2005, n. 266	78	Comitato Controllo e Rischi
20	Accordi significativi che acquistano efficacia, si modificano o si estinguono nel caso di cambio del controllo di Eni	80	Amministratore Delegato, anche quale Amministratore incaricato del Sistema di Controllo Interno e di Gestione dei Rischi
20	Accordi tra la Società e gli Amministratori che prevedono indennità in caso di dimissioni o licenziamento senza giusta causa o se il loro rapporto di lavoro cessa a seguito di un'offerta pubblica di acquisto	80	Internal Audit
20	Deleghe per l'aumento di capitale, potere degli Amministratori di emettere strumenti finanziari partecipativi e autorizzazioni all'acquisto di azioni proprie	84	Dirigente Preposto alla redazione dei documenti contabili societari
		85	Organismo di Vigilanza
		87	Comitato Rischi
		87	Comitato di Compliance
		87	Direzione Compliance Integrata
		87	Responsabile Risk Management Integrato
		87	Management e tutte le persone di Eni
22	Informazioni sul governo societario	88	Il Sistema Normativo di Eni
22	Adesione al Codice di Autodisciplina delle società quotate	88	Le caratteristiche del Sistema Normativo Eni
27	Equilibrio fra i generi nella composizione degli organi sociali e iniziative a garanzia della diversity	89	Management System Guideline "Corporate Governance delle società di Eni"
29	Assemblea e diritti degli azionisti	90	Management System Guideline "Sistema di Controllo Interno e Gestione dei Rischi"
29	Competenze dell'Assemblea	93	Management System Guideline "Internal Audit"
29	Modalità di convocazione e di partecipazione all'Assemblea	94	Management System Guideline "Risk Management Integrato"
33	Consiglio di Amministrazione	96	Principali caratteristiche del sistema di gestione dei rischi e di controllo interno in relazione al processo di informativa finanziaria (Management System Guideline "Sistema di Controllo Interno Eni sull'informativa finanziaria")
34	Composizione	99	Modello 231
39	Nomina	101	Compliance Program Anti-Corruzione
41	Piano di successione dell'Amministratore esecutivo e per i ruoli di rilevanza strategica	104	Gestione delle segnalazioni anche anonime ricevute da Eni SpA e da società controllate in Italia e all'estero
42	Requisiti di indipendenza	105	Normativa Presidio Eventi Giudiziari
44	Requisiti di onorabilità, cause di ineleggibilità e incompatibilità	105	Management System Guideline "Operazioni con interessi degli Amministratori e Sindaci e Operazioni con Parti Correlate"
45	Orientamento del Consiglio sul cumulo massimo di incarichi degli Amministratori in altre società	107	Normativa "Market Abuse"
46	Poteri e compiti	109	Società di revisione
50	Riunioni e funzionamento	110	Controllo della Corte dei conti
51	Il Segretario del Consiglio di Amministrazione e Corporate Governance Counsel	110	Rapporti con gli azionisti e il mercato
52	Autovalutazione e Orientamento agli azionisti sulla composizione del Consiglio		
55	Formazione del Consiglio di Amministrazione		
56	Relazione sulla Remunerazione		
56	Comitati del Consiglio		
			Tablelle:
		112	- <i>Consiglio di Amministrazione e Comitati</i>
		112	- <i>Collegio Sindacale</i>

Relazione sul Governo Societario e gli Assetti Proprietari 2016

La presente Relazione, approvata dal Consiglio di Amministrazione di Eni SpA il 17 marzo 2017, intende fornire un quadro generale e completo sul sistema di governo societario adottato da Eni SpA (di seguito anche “Eni” o la “Società”).

Adempiendo agli obblighi normativi¹ e regolamentari in materia, in linea con gli orientamenti e le raccomandazioni di Borsa Italiana SpA (“Borsa Italiana”) e delle associazioni di categoria maggiormente rappresentative, la Relazione riporta le informazioni sugli assetti proprietari e sull’adesione di Eni al Codice di Autodisciplina delle società quotate², nell’edizione da ultimo aggiornata il 9 luglio 2015 (“Codice di Autodisciplina”), motivando le scelte effettuate nell’applicazione dei principi di autodisciplina, nonché le pratiche di governo societario effettivamente applicate.

Il Codice di Autodisciplina è accessibile al pubblico sul sito internet www.borsaitaliana.it³ e sul sito internet della Società⁴ con evidenza delle soluzioni di governance adottate da Eni.

Inoltre, nella Relazione sulla gestione, parte della Relazione finanziaria annuale di Eni relativa all’esercizio 2016⁵, è presente il capitolo “Governance”, in cui il sistema di governo societario di Eni è descritto nell’ottica integrata della creazione di valore sostenibile, in termini di supporto al business. Infine, per maggiori approfondimenti sul tema dei compensi, si rinvia alla Relazione sulla Remunerazione⁶, approvata dal Consiglio il 28 febbraio 2017 e pubblicata contestualmente alla presente Relazione.

Le informazioni contenute nella presente Relazione sono riferite all’esercizio 2016 e, in relazione a specifici temi, aggiornate alla data della riunione del Consiglio di Amministrazione che l’ha approvata. La presente Relazione, che è pubblicata nella sezione “Governance” del sito internet della Società⁷, si compone di tre sezioni: la prima descrive il profilo, la struttura e i valori di Eni; la seconda si concentra sulle informazioni relative agli assetti proprietari; la terza analizza e fornisce le informazioni sul governo societario, in particolare sull’attuazione delle previsioni del Codice di Autodisciplina, sulle principali caratteristiche del sistema di controllo interno e di gestione dei rischi, anche in relazione al processo di informativa finanziaria, e, più in generale, le principali pratiche di governance applicate.

[1] Art. 123-bis del decreto legislativo n. 58/1998 (“Testo Unico della Finanza”).

[2] Il Codice è frutto del lavoro del Comitato per la Corporate Governance promosso da Abi, Ania, Assonime, Assogestioni, Borsa Italiana, Confindustria. Maggiori informazioni sulle edizioni del Codice e sulla composizione del Comitato sono disponibili sul sito internet di Borsa Italiana.

[3] All’indirizzo: <http://www.borsaitaliana.it/borsaitaliana/regolamenti/corporategovernance/corporategovernance.htm>.

[4] All’indirizzo: https://www.eni.com/it_IT/azienda/governance/codice-autodisciplina.page.

[5] All’indirizzo: https://www.eni.com/it_IT/documentazione.page.

[6] Si tratta della Relazione prevista dall’art. 123-ter del Testo Unico della Finanza, pubblicata congiuntamente alla presente Relazione con le modalità di cui all’art. 84-quater della Delibera Consob n. 11971 del 14 maggio 1999 e successive modifiche e integrazioni (“Regolamento Emittenti Consob”). La Relazione è pubblicata sul sito internet di Eni.

[7] All’indirizzo: http://www.eni.com/it_IT/governance/relazione-governo-societario/relazione-governo-societario.shtml.

Eni: profilo, struttura e valori

Profilo e struttura

Eni è un emittente con azioni quotate sul Mercato Telematico Azionario gestito da Borsa Italiana SpA e con titoli quotati negli Stati Uniti sul New York Stock Exchange ("NYSE").

Eni è un'impresa dell'energia, presente in **73 Paesi** e con **33.536 dipendenti** (di cui 12.626 all'estero), impegnata nelle attività del petrolio, del gas naturale e dell'energia in genere.

Il 28 maggio 2014, il Consiglio ha definito una nuova struttura organizzativa, effettiva dal 1° luglio 2014 (successivamente aggiornata con le delibere consiliari del 17 febbraio 2015, 28 maggio 2015 e 28 luglio 2016), al fine di massimizzare il valore della propria strategia, basata sulla crescita selettiva nel settore upstream e sul recupero di profittabilità nei settori mid-downstream⁸.

Con la nuova organizzazione, Eni ha superato il modello organizzativo divisionale per dotarsi di un modello integrato, strutturato per linee di business, ciascuna focalizzata sul business e sui risultati economici e operativi per l'area di competenza, nonché sull'eccellenza delle competenze tecniche.

In particolare, Eni opera attraverso le seguenti linee di business:

- (i) **Exploration** per le attività di ricerca ed esplorazione di idrocarburi;
- (ii) **Development, Operations & Technology** per la realizzazione dei progetti di sviluppo asset industriali e relativo supporto tecnico, per la gestione delle attività di R&D e per il procurement upstream;
- (iii) **Energy Solutions** per le attività di sviluppo del business delle energie rinnovabili;
- (iv) **Upstream** per la gestione e lo sviluppo delle attività upstream sia attraverso l'indirizzo, controllo e coordinamento delle unità geografiche e dei distretti Italia, sia attraverso il presidio delle attività non operate per le attività di indirizzo, controllo e coordinamento delle unità geografiche e dei distretti Italia; nonché per le attività di business development del settore upstream;
- (v) **Midstream Gas & Power** per le attività di approvvigionamento e ottimizzazione portafoglio Gas & Power, per la commercializzazione di LNG e di G&P verso la clientela "large", per la produzione di energia elettrica, nonché per la gestione di rischio prezzo commodity, trading e trasporto oil e gas;
- (vi) **Refining & Marketing** per le attività di "supply", raffinazione, produzione, distribuzione e commercializzazione prodotti petroliferi e lubrificanti, procurement attività industriali e logistica nonché per le attività di risanamento ambientale;
- (vii) **Retail Market Gas & Power** per le attività di commercializzazione di gas e di energia elettrica ai clienti retail e middle in Italia e Europa.

Alle linee di business si affiancano le funzioni di supporto al business che forniscono, in modo accentrato, servizi, garantendo qualità ed efficienza. Tali funzioni includono: (i) le strutture che fanno capo al Chief Financial Officer e al Chief Services & Stakeholder Relations Officer; (ii) le Direzioni Affari Societari e Governance, Affari Legali, Affari Istituzionali, Comunicazione Esterna, Compliance Integrata e la funzione Risk Management Integrato.

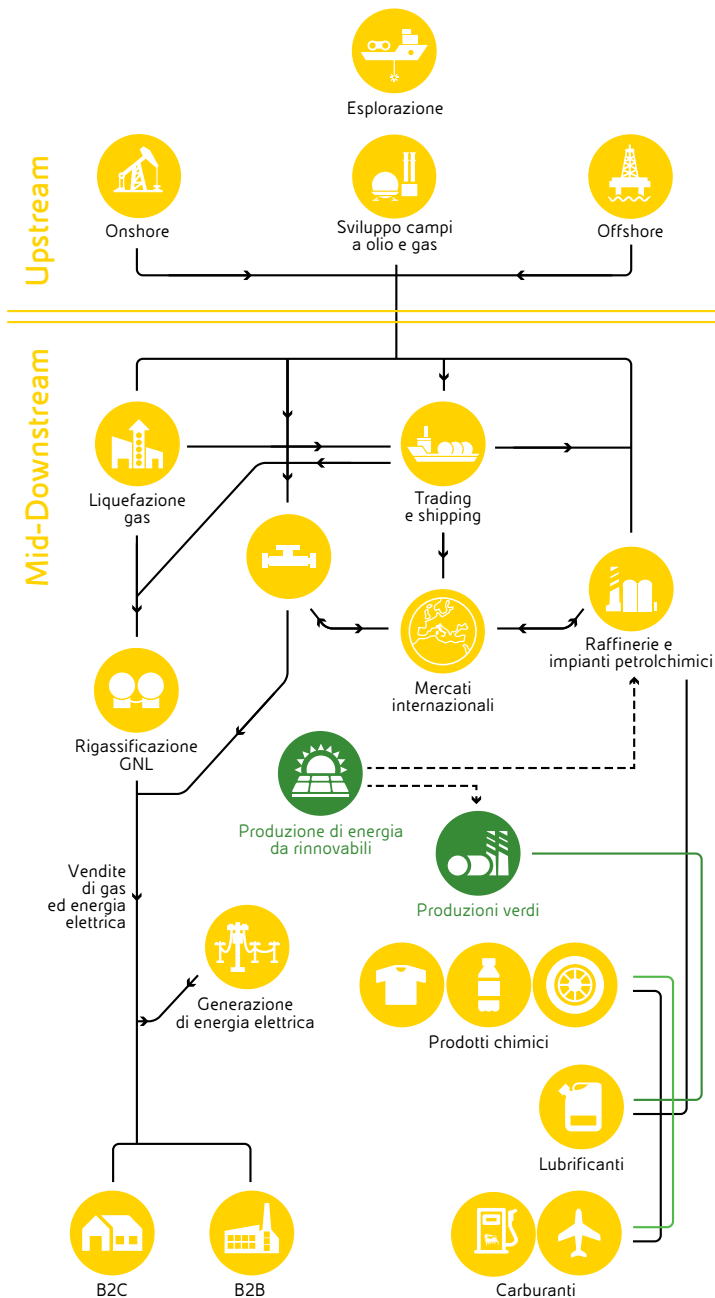
La mission di Eni

Eni è un'impresa dell'energia. Lavoriamo per costruire un futuro in cui tutti possano accedere alle risorse energetiche in maniera efficiente e sostenibile. Fondiamo il nostro lavoro sulla passione e l'innovazione. Sulla forza e lo sviluppo delle nostre competenze. Sul valore della persona, riconoscendo la diversità come risorsa. Crediamo nella partnership di lungo termine con i Paesi e le comunità che ci ospitano.

⁽⁸⁾ Per maggiori dettagli sulla nuova organizzazione di Eni, si rinvia alla sezione "Azienda" del sito internet di Eni e alla Relazione finanziaria annuale.

Di seguito una rappresentazione grafica delle attività di Eni⁹:

Eni è attiva nell'esplorazione, sviluppo ed estrazione di olio e gas naturale principalmente in Italia, Algeria, Angola, Congo, Egitto, Ghana, Libia, Mozambico, Nigeria, Norvegia, Kazakhstan, Regno Unito, Stati Uniti e Venezuela, per complessivi 44 Paesi.



Eni commercializza gas, energia elettrica, GNL e prodotti in Europa e in mercati extraeuropei grazie anche alle attività di trading. Le disponibilità sono assicurate dalle produzioni di petrolio e gas upstream, da contratti long-term, da un parco di centrali elettriche cogenerative, dal sistema di raffinazione Eni e dagli impianti chimici Versalis. L'approvvigionamento di materia prima è ottimizzato dal trading. L'integrazione verticale tra le business unit consente di cogliere sinergie operative ed efficienze di costo.

La presenza Eni nel mondo

	E&P	G&P	R&M e C
Europa			
Austria		●	●
Belgio		●	●
Cipro	●		
Croazia	●		
Danimarca			●
Francia		●	●
Germania		●	●
Grecia		●	●
Groenlandia	●		
Irlanda	●		
Italia	●	●	●
Lussemburgo		●	
Montenegro	●		
Norvegia	●		
Paesi Bassi		●	●
Polonia			●
Portogallo	●		
Regno Unito	●	●	●
Repubblica Ceca			●
Repubblica Slovacca		●	●
Romania			●
Slovenia		●	
Spagna		●	●
Svezia			●
Svizzera		●	●
Turchia		●	●
Ucraina	●		
Ungheria		●	●
Africa			
Algeria	●		
Angola	●		
Congo	●		
Costa d'Avorio	●		
Egitto	●	●	
Gabon	●		●
Ghana	●		●
Kenia	●		
Liberia	●		
Libia	●	●	
Marocco	●		
Mozambico	●		
Nigeria	●		
Sudafrica	●		
Tunisia	●	●	●
Asia e Oceania			
Arabia Saudita			●
Australia	●		
Cina	●	●	●
Corea del Sud		●	
Emirati Arabi Uniti		●	
Giappone		●	
Giordania		●	
India	●	●	●
Indonesia	●		
Iraq	●		
Kazakhstan	●		
Kuwait		●	
Malesia		●	
Myanmar	●		
Oman		●	
Pakistan	●		
Russia	●	●	●
Singapore		●	●
Taiwan		●	
Timor Leste	●		
Turkmenistan	●		
Vietnam	●		
America			
Argentina	●	●	
Canada	●		
Ecuador	●		●
Messico	●		
Porto Rico		●	
Stati Uniti	●	●	●
Trinidad & Tobago	●		
Venezuela	●		●

[9] Per maggiori approfondimenti si rinvia alla sezione "Azienda" del sito internet della Società e alla Relazione Finanziaria Annuale.

Al 31 dicembre 2016, Eni controllava **218 società** in Italia e all'estero.

Il 22 gennaio 2016 ha avuto esecuzione la cessione da Eni SpA a Fondo Strategico Italiano SpA ("FSI" – ora CDP Equity SpA) del 12,503% del capitale sociale di Saipem SpA, per effetto della quale è entrato in vigore il patto parasociale sottoscritto il 27 ottobre 2015 tra Eni e FSI, avente ad oggetto azioni di Saipem¹⁰. A seguito dell'operazione di cessione e dell'entrata in vigore del patto parasociale, Eni non esercita più un controllo solitario su Saipem.

Principi e valori. Il Codice Etico

Integrità e trasparenza sono i principi che guidano l'azione di Eni nel delineare un assetto di amministrazione e controllo adeguato alle proprie dimensioni, complessità e struttura operativa, nell'adottare un sistema di controllo interno e gestione dei rischi efficace, nel comunicare con gli azionisti e gli altri stakeholder, anche attraverso la cura e l'aggiornamento delle informazioni sul proprio sito internet.

I valori di Eni sono fissati nel Codice Etico della Società

I valori di Eni sono fissati nel **Codice Etico**, approvato dal Consiglio di Amministrazione di Eni il 14 marzo 2008, in sostituzione del precedente Codice di Comportamento del 1998, e aggiornato, da ultimo, il 27 ottobre 2016.

Amministratori, Sindaci, management e, in generale, tutti i dipendenti di Eni, così come tutti coloro che operano in Italia e all'estero per il conseguimento degli obiettivi di Eni, ciascuno nell'ambito delle proprie funzioni e responsabilità, sono tenuti all'osservanza dei principi contenuti nel Codice Etico.

Il Codice contiene norme di comportamento concrete, affinché i principi in esso contenuti possano costituire una guida pratica nell'operatività aziendale.

A tal fine il Codice, tradotto in **21 lingue**, è diffuso¹¹ in modo capillare ed è illustrato attraverso una pluralità di azioni, fra cui un'attività di formazione specifica aziendale.

Il Codice rappresenta un principio generale non derogabile del Modello 231 (di cui al D.Lgs. n. 231/2001)¹², nonché elemento chiave della disciplina definita in materia di anti-corruzione¹³, del quale è parte integrante: le sinergie fra Codice Etico e Modello 231 sono sottolineate dall'assegnazione all'Organismo di Vigilanza di Eni, istituito dal Modello 231, delle funzioni di **Garante del Codice Etico**, che ha il compito di promuoverne e verificarne l'attuazione.

Il Garante del Codice Etico di Eni presenta una **relazione semestrale** sull'attuazione e l'eventuale necessità di aggiornamento del Codice al Comitato Controllo e Rischi, al Collegio Sindacale, nonché alla Presidente e all'Amministratore Delegato di Eni, che ne riferiscono al Consiglio¹⁴.

Il **Codice Etico si applica a tutte le società controllate da Eni**, direttamente e indirettamente, in Italia e all'estero. Ogni società controllata attribuisce al proprio Organismo di Vigilanza la funzione di Garante del Codice Etico. Le società controllate quotate in Borsa adeguano il Codice, se necessario, alle peculiarità della propria azienda, in coerenza con la propria autonomia gestionale.

I rappresentanti indicati da Eni negli organi sociali delle partecipate, nei consorzi e nelle joint-venture promuovono i principi e i contenuti del Codice negli ambiti di rispettiva competenza.

[10] Talune previsioni del patto parasociale relative ai flussi informativi tra Saipem SpA ed Eni SpA/CDP Equity, pur entrate in vigore, non hanno trovato ancora attuazione, in attesa di un chiarimento da parte di Consob, richiesto da Saipem.

[11] Per maggiori dettagli sull'attività di diffusione e comunicazione del Codice, si rinvia alla sezione "Sostenibilità" del sito internet di Eni all'indirizzo: http://www.eni.com/it/IT/sostenibilita/sostenibilita.shtml?home_2010_it_tab=navigation_menu.

[12] Per un maggior approfondimento si rinvia al paragrafo "Modello 231" della presente Relazione.

[13] Per un maggior approfondimento si rinvia al paragrafo dedicato al "Compliance Program Anti-Corruzione" della presente Relazione.

[14] La relazione è resa insieme a quella richiesta all'Organismo di Vigilanza.

Il Consiglio ha definito i principi inderogabili posti a base del sistema di Corporate Governance di Eni

Policy di Corporate Governance

Nell'ambito del Sistema Normativo di Eni¹⁵, il 28 luglio 2010 il Consiglio di Amministrazione ha definito i **principi inderogabili posti a base del sistema di Corporate Governance di Eni**, emanando la Policy "Corporate Governance" in cui, ponendo **l'integrità e la trasparenza** alla base dell'architettura societaria, ha affermato il proprio impegno a:

- adottare misure che assicurino la **corretta gestione** delle situazioni in cui possa sussistere un **conflitto di interessi, anche potenziale**, curando la tutela dei diritti dei propri stakeholder e i rapporti con essi, e fornendo informazioni complete, tempestive, chiare e corrette, garantendo la parità informativa di tutti gli azionisti;
- eseguire le migliori pratiche di governo societario, anche attraverso il confronto con i modelli di governance italiani ed esteri e, in particolare, con i principi emessi dalle istituzioni e associazioni più rappresentative;
- promuovere all'esterno i principi della propria Corporate Governance, facendosi portavoce di riflessioni e novità, in particolare con la partecipazione a gruppi di lavoro istituzionali e di settore, nonché con la promozione di iniziative in materia;
- promuovere e mantenere un **adeguato, efficace ed efficiente Sistema di Controllo Interno e di Gestione dei Rischi**.

Nello svolgimento dell'attività di **direzione e coordinamento**, Eni agisce nel rispetto **dell'autonomia gestionale delle singole imprese**, in particolare di quelle quotate e di quelle soggette a regolamentazione speciale, degli **interessi di eventuali soci terzi**, degli **obblighi di riservatezza** richiesti a tutela degli interessi commerciali delle società coinvolte e, nel caso delle società estere, delle disposizioni previste dalla normativa locale.

In particolare, fra le finalità perseguite, primaria importanza rivestono le azioni miranti ad assicurare adeguatezza ed efficacia del Sistema di Controllo Interno e di Gestione dei Rischi, nel suo complesso e nelle sue articolazioni principali, e il rispetto delle norme cui è soggetta la Società, anche in veste di controllante¹⁶.

Approccio responsabile e sostenibile

L'approccio responsabile e sostenibile rappresenta il modo di operare dell'azienda secondo una logica di **creazione di valore nel medio e lungo termine** e si fonda su una **visione integrata** di tutti i processi aziendali: dalla pianificazione, monitoraggio e controllo alla prevenzione e gestione dei rischi, dall'attuazione delle operazioni al reporting e alla comunicazione verso gli stakeholder interni ed esterni.

Tutti gli obiettivi aziendali sono perseguiti con un approccio orientato all'**eccellenza operativa**, all'**innovazione nella ricerca**, al sostegno allo sviluppo dei Paesi, alla centralità delle persone (di cui sono valorizzate professionalità e competenze), all'**integrità** nella gestione del business secondo una rigorosa disciplina finanziaria, ai più elevati principi etici, al rispetto e alla promozione dei Diritti Umani e alle sinergie derivanti dall'integrazione tra aspetti finanziari e non finanziari nelle decisioni e nei processi aziendali.

L'impegno di Eni per il rispetto e la promozione dei Diritti Umani è descritto nella Policy di Sostenibilità, approvata dal Consiglio di Amministrazione di Eni il 27 aprile 2011 e recepito da tutte le società controllate di Eni, che riporta i principi inderogabili cui devono ispirarsi le attività svolte da Eni in tutti i contesti in cui opera.

A tal fine, Eni svolge azioni specifiche di sensibilizzazione e adotta i migliori strumenti previsti dagli standard internazionali, secondo una logica di *continuous improvement*.

Nei confronti dei propri partner Eni ribadisce tale impegno richiedendo il rispetto delle Linee Guida Eni per la Tutela e Promozione dei Diritti Umani. Tale documento, pubblicato sul sito internet di Eni, stabilisce i principi di riferimento per la tutela e la promozione dei Diritti Umani nello svolgimento delle attività aziendali.

[15] Per maggiori dettagli sul Sistema Normativo di Eni si rinvia al relativo paragrafo del capitolo "Sistema di Controllo Interno e di Gestione dei Rischi" della presente Relazione.

[16] Tutte le società controllate da Eni adottano la Management System Guideline sul "Sistema di Controllo Interno Eni sull'Informativa finanziaria". Per maggiori informazioni si rinvia al capitolo "Sistema di Controllo Interno e di Gestione dei Rischi" della presente Relazione.

Eni opera secondo una logica di creazione di valore nel medio e lungo termine

Da sempre il **Consiglio di Amministrazione di Eni** si è riservato un **ruolo centrale** nella **definizione delle politiche e delle strategie di Sostenibilità e nella verifica dei relativi risultati**, che vengono anche presentati all'Assemblea degli azionisti.

Il ruolo del Consiglio di Amministrazione

Nello svolgimento dei propri compiti in materia, il Consiglio è supportato dal Comitato Sostenibilità e Scenari, istituito nel 2014 dal Consiglio di Amministrazione stesso.

Nel corso del 2016 il Comitato ha approfondito, tra gli altri, il tema del cambiamento climatico e le partnership sulle energie rinnovabili¹⁷.

Per mantenere elevati standard di sostenibilità nell'attività operativa, Eni si pone obiettivi annuali, da perseguire attraverso progetti e iniziative condivise fra tutte le funzioni e le società controllate. L'approvazione dei relativi piani di azione e la review dei principali risultati conseguiti è sottoposta ai massimi livelli decisionali aziendali.

Al fine di rendere evidente il contributo alla creazione di valore per l'azienda e gli stakeholder che deriva dall'operare in modo sostenibile, i **risultati di sostenibilità**, e le principali azioni che li determinano, sono **comunicati in modo integrato nella Relazione finanziaria annuale** secondo quanto previsto dal framework di rendicontazione integrata dell'International Integrated Reporting Council (IIRC), cui Eni aderisce dal 2011.

La Società di revisione di Eni (Ernst & Young) verifica la correttezza del processo di pianificazione e gestione dell'attività complessiva, nonché la trasparenza e tracciabilità dei dati di sostenibilità originati dai siti operativi, poi consolidati e controllati a livello di Paese, Aree di Business e Unità Sostenibilità.

Tale processo di certificazione risponde ai criteri stabiliti dallo standard ISAE 3000, emesso nel 2004 dall'International Auditing and Assurance Standard Board (IAASB), lo stesso organismo deputato all'emanazione dei principi di revisione contabile.

Le iniziative di Sostenibilità in materia di corporate governance, intraprese nel 2016 riguardano principalmente:

Le iniziative 2016

- (i) lo **svolgimento di attività di formazione per gli organi sociali di Eni SpA**, (cd. board induction e ongoing training)¹⁸. In particolare, nel corso dell'esercizio, è stata svolta una sessione di approfondimento sul diritto statunitense in materia anti-bribery;
- (ii) l'organizzazione di un nuovo **ciclo di incontri** di corporate governance roadshow della Presidente del Consiglio di Amministrazione con i principali investitori istituzionali, per presentare, oltre al sistema di governance della Società, anche le principali iniziative in materia di sostenibilità e responsabilità sociale d'impresa (cfr. paragrafo successivo);
- (ii) la sensibilizzazione del management di Eni sul tema business and human rights attraverso l'evento "Raising awareness on human rights in the Eni activities". L'evento ha visto l'intervento del CEO di Eni, nell'ambito di un panel di esperti internazionali, e la partecipazione di circa 400 persone, fra esponenti del management di Eni e delle sue controllate e componenti del Consiglio di Amministrazione e del Collegio Sindacale di Eni. All'evento è seguito l'avvio, a partire da novembre 2016, di un corso di formazione e-learning rivolto a larga parte delle persone Eni in Italia e all'estero (circa 22.000 persone), denominato "Business and Human Rights" e disponibile in italiano, inglese e francese, sviluppato con il supporto del Danish Institute for Human Rights;
- (iv) la promozione della partecipazione degli azionisti alla vita d'azienda, attraverso una comunicazione chiara e completa delle informazioni, per l'esercizio consapevole dei loro diritti.

Grazie all'impegno dedicato alla strategia di decarbonizzazione Eni, unica tra la major Oil&Gas, ha ottenuto il punteggio massimo (A) nel CDP2016¹⁹, il rating indipendente che valuta le azioni e le

I riconoscimenti

[17] Per maggiori approfondimenti si rinvia al paragrafo "Comitato Sostenibilità e Scenari" della presente Relazione.

[18] Con riferimento alle tematiche di sostenibilità, il Consiglio ha partecipato all'"UN Global Compact LEAD Board Programme", dedicato alla formazione degli Amministratori su tali tematiche, completando l'iniziativa nel 2015.

[19] CDP (Carbon Disclosure Project) è una organizzazione non-profit che ha sviluppato un sistema per misurare, condividere e pubblicare informazioni sulle performance ambientali di un'azienda o una città. CDP2016 o Global Climate Change Report 2016 è il report annuale pubblicato da CDP che raccoglie le performance e la risposta delle aziende alle cause del Global Warming.

strategie delle maggiori compagnie del mondo in risposta al cambiamento climatico. Eni ha ottenuto il punteggio massimo anche nel CDP Italy 2016.

Inoltre, Eni è stata riconfermata per il decimo anno consecutivo nel **FTSE4Good**, in base alla revisione semestrale di dicembre 2016.

Per maggiori approfondimenti, si rinvia alla sezione del sito internet di Eni dedicata alla Sostenibilità.

Le iniziative di Corporate Governance di Eni

In linea con i principi definiti nella Policy "Corporate Governance", adottata dal Consiglio di Amministrazione della Società il 28 luglio 2010, Eni si impegna a realizzare un sistema di Corporate Governance ispirato a criteri di eccellenza, nel confronto aperto con il mercato.

Pertanto, la Società ha promosso molte iniziative per migliorare il proprio sistema interno e quello nazionale, ponendo la massima attenzione nella comunicazione con i propri stakeholder e assicurando un impegno costante per l'effettivo esercizio dei diritti degli azionisti.

In particolare, nel 2011, Eni ha inteso fornire un contributo concreto al dibattito sulla Corporate Governance delle società italiane quotate, muovendo dall'analisi delle best practices estere prive di riscontro nel sistema nazionale e alle quali la Società presta particolare attenzione per la proiezione internazionale della sua attività. I risultati delle analisi svolte, filtrati dall'esperienza della Società, hanno condotto a elaborare **35 proposte (normative o di autodisciplina) per migliorare l'efficienza del sistema italiano**, larga parte delle quali sono state recepite come raccomandazioni o commenti nella edizione del Codice di Autodisciplina del 2011.

Nel Governance Roadshow del 2016 e 2017 la Presidente ha illustrato le novità di governance di Eni agli investitori istituzionali

Negli ultimi anni, inoltre, cogliendo l'esigenza di approfondire il dialogo con il mercato in materia di Corporate Governance, nel 2016 e agli inizi del 2017 **Eni ha organizzato un nuovo ciclo di incontri di Corporate Governance Roadshow** della Presidente del Consiglio di Amministrazione con i principali investitori istituzionali, per presentare il sistema di governance della Società e le principali iniziative in materia di sostenibilità e responsabilità sociale d'impresa.

Gli incontri, oltre che in Italia, si sono svolti negli Stati Uniti, in Francia e nel Regno Unito, e hanno visto la partecipazione complessiva di investitori pari al 15% del capitale sociale, nel 2016, e del 6,5% del capitale sociale agli inizi del 2017.

L'iniziativa è stata particolarmente apprezzata dagli investitori, per il dialogo aperto e costruttivo creatosi con la Società.

In particolare, gli investitori hanno valutato positivamente la composizione del Consiglio di Amministrazione, anche in termini di diversity, le misure di "governance" adottate e la completezza e trasparenza delle informazioni²⁰ fornite agli azionisti e al mercato.

Inoltre, nel corso degli incontri, gli investitori hanno mostrato vivo interesse per l'evoluzione della governance dei rischi e del sistema dei controlli, della relativa organizzazione, nonché per il ruolo primario riservato al Consiglio e alla Presidente nel sistema.

Tra le ulteriori iniziative di corporate governance, di cui si forniranno maggiori approfondimenti nel proseguo della Relazione, si segnalano:

- l'attribuzione al Segretario del Consiglio di Amministrazione, da parte del Consiglio stesso, del **ruolo di Corporate Governance Counsel**, che, dipendendo gerarchicamente e funzionalmente dal Consiglio e, per esso, dalla Presidente, svolge un ruolo di **assistenza e consulenza, indipendente dal management**, nei confronti del Consiglio e dei Consiglieri e presenta periodicamente al Consiglio una relazione sul funzionamento della governance di Eni²¹;
- l'impegno di Eni per promuoverne un coinvolgimento sempre maggiore degli azionisti nella vita societaria, con iniziative agli stessi dedicate²²;
- l'adozione di soluzioni di governance, migliorative rispetto alle raccomandazioni del Codice di Autodisciplina, da parte del Consiglio, che accompagnano l'applicazione delle raccomandazioni

[20] Per maggiori approfondimenti sui riconoscimenti ottenuti da Eni per la comunicazione online delle informazioni di governance, si rinvia al paragrafo "Rapporti con gli azionisti e il mercato" della presente Relazione.

[21] Per maggiori approfondimenti si rinvia al paragrafo "Il Segretario del Consiglio di Amministrazione e Corporate Governance Counsel" della presente Relazione.

[22] Per maggiori approfondimenti si rinvia al paragrafo "Rapporti con gli azionisti e il mercato" della presente Relazione.

del Codice stesso nella Società, e la pubblicazione sul sito internet di Eni del testo del Codice integrato con le soluzioni adottate da Eni²³.

Modello di Corporate Governance

Il Modello di Corporate Governance di Eni SpA

La struttura di Corporate Governance di Eni è articolata secondo il **modello tradizionale italiano**, che – fermi i compiti dell'Assemblea – attribuisce la gestione strategica al Consiglio di Amministrazione, fulcro del sistema organizzativo e le funzioni di vigilanza al Collegio Sindacale.

La revisione legale dei conti è affidata ad una Società di revisione, incaricata dall'Assemblea degli azionisti.

Conformemente alle previsioni statutarie, il Consiglio di Amministrazione ha nominato un **Amministratore Delegato**, cui ha affidato la gestione della Società, riservando alla propria esclusiva competenza la decisione su alcune materie. L'Amministratore Delegato è quindi il principale responsabile della gestione della società (Chief Executive Officer), fermi i compiti riservati al Consiglio.

Il Consiglio di Amministrazione nominato dall'Assemblea dell'8 maggio 2014 ha **attribuito alla Presidente un ruolo di garanzia** affidandole il compito di presiedere alla funzione Internal Audit il cui Responsabile dipende gerarchicamente dal Consiglio e, per esso, dalla Presidente, fatta salva la dipendenza funzionale dello stesso dal Comitato Controllo e Rischi e dall'Amministratore Delegato, quale amministratore incaricato di sovrintendere al sistema di controllo interno e di gestione dei rischi. La Presidente è altresì coinvolta nei processi di nomina dei principali soggetti di Eni incaricati dei controlli interni e gestione dei rischi, incluso il Responsabile del Risk Management Integrato e il Responsabile della Direzione Compliance Integrata, nonché nel processo normativo interno relativo ai controlli, approvando fra l'altro la normativa relativa alle attività di Internal Audit.

Il modello prescelto sancisce la **netta separazione tra le funzioni di Presidente e quelle di Amministratore Delegato**; a entrambi compete, ai sensi dell'art. 25 dello Statuto, la rappresentanza della Società.

Il Consiglio inoltre ha deliberato che la Presidente svolga le sue funzioni statutarie di rappresentanza gestendo i rapporti istituzionali della società in Italia, in condivisione con l'Amministratore Delegato.

Il Consiglio ha costituito al proprio interno **quattro comitati** con funzioni consultive e propositive nei confronti del Consiglio stesso: il Comitato Controllo e Rischi, il Compensation Committee, il Comitato per le Nomine e il Comitato Sostenibilità e Scenari, i quali riferiscono al Consiglio tramite i rispettivi Presidenti, in ogni riunione, sui temi più rilevanti trattati.

Il Consiglio di Amministrazione, su proposta dell'Amministratore Delegato, d'intesa con la Presidente, previo parere favorevole del Collegio Sindacale, ha nominato **Dirigente Preposto alla redazione dei documenti contabili societari** il Chief Financial Officer della Società. La proposta di nomina del Dirigente Preposto alla redazione dei documenti contabili societari è altresì soggetta all'esame del Comitato per le Nomine.

Alcune scelte organizzative e gestionali, evidenziate nel corso della Relazione, sono state effettuate in applicazione della normativa statunitense, cui la Società è soggetta in ragione della quotazione sul NYSE.

In particolare, il 22 marzo 2005 il Consiglio di Amministrazione, avvalendosi della facoltà concessa dalla Stock Exchange Commission (SEC) agli emittenti esteri quotati nei mercati regolamentati statunitensi, ha individuato nel **Collegio Sindacale l'organo** che dal 1° giugno 2005 svolge, nei limiti consentiti dalla normativa italiana, le **funzioni attribuite all'Audit Committee** di tali emittenti esteri dal Sarbanes-Oxley Act e dalla normativa SEC. Il Collegio Sindacale svolge inoltre i compiti ad esso attribuiti dalla legge in qualità di **"Comitato per il controllo interno e la revisione contabile"**.

Eni adotta il modello tradizionale di amministrazione e controllo

L'Amministratore Delegato

La Presidente

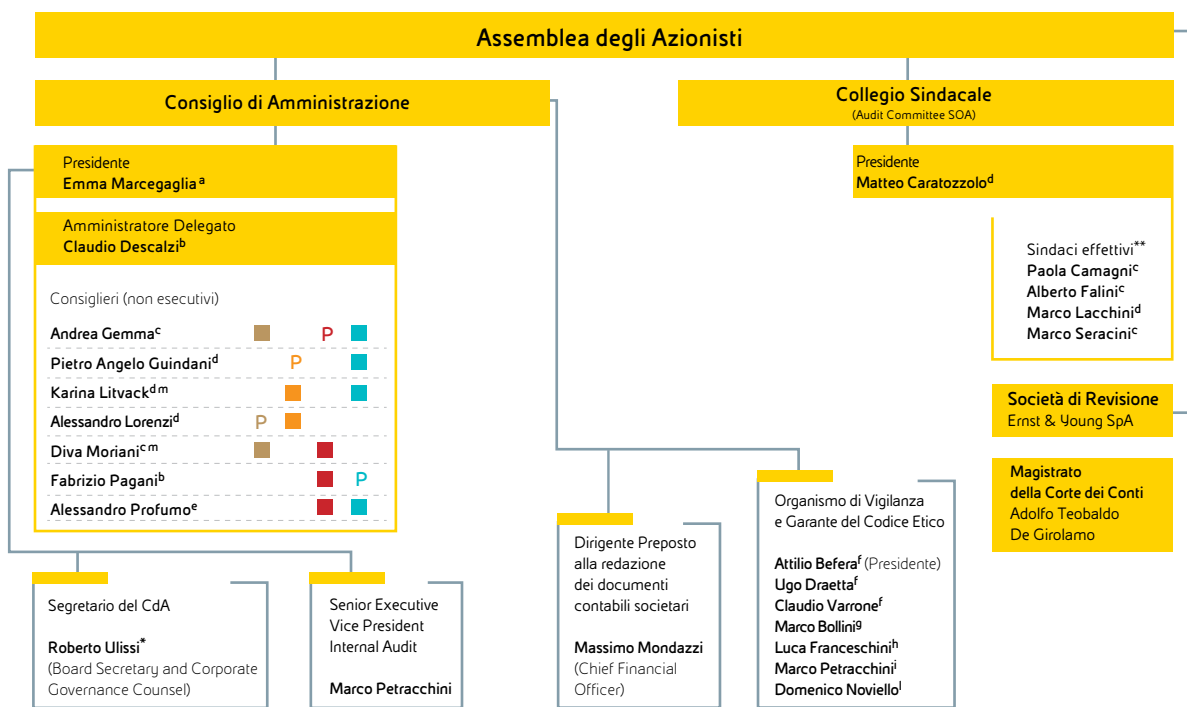
I Comitati

Il Dirigente Preposto

Il Collegio Sindacale

[23] Per maggiori approfondimenti si rinvia al paragrafo "Adesione al Codice di Autodisciplina delle società quotate" della presente Relazione.

Si fornisce, di seguito, una rappresentazione grafica della struttura di governance della Società riferita al 31 dicembre 2016:

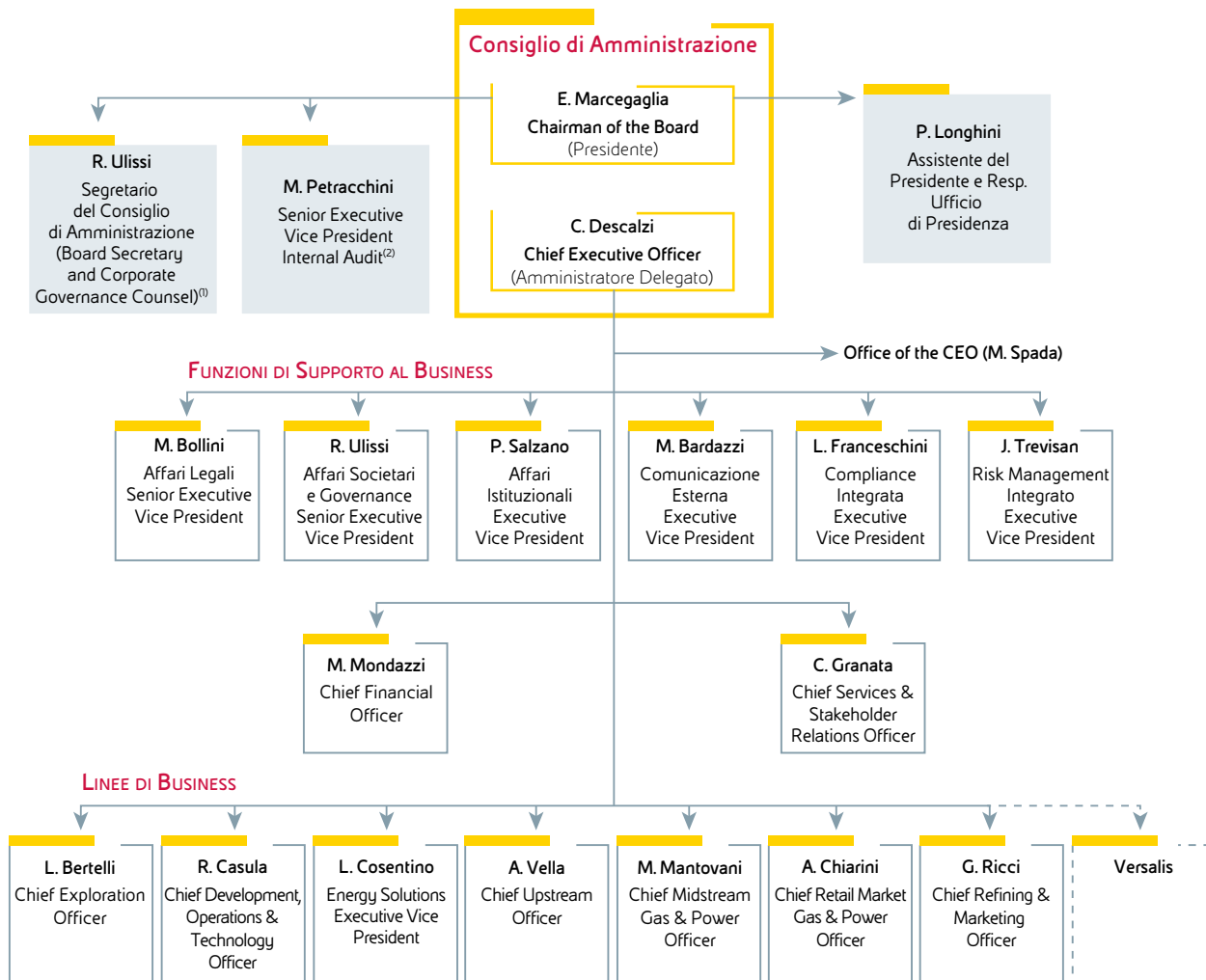


■ CCR - Comitato Controllo e Rischi ■ CN - Comitato per le Nomine ■ CSS - Comitato Sostenibilità e Scenari ■ CC - Compensation Committee P Presidente

- a - Componente eletta della lista di maggioranza, non esecutiva e indipendente ai sensi di legge.
 - b - Componente eletto dalla lista di maggioranza.
 - c - Componente eletto dalla lista di maggioranza e indipendente ai sensi di legge e di autodisciplina.
 - d - Componente eletto dalla lista di minoranza e indipendente ai sensi di legge e di autodisciplina.
 - e - Indipendente ai sensi di legge e di autodisciplina, cooptato dal Consiglio di Amministrazione il 29 luglio 2015, in sostituzione del consigliere Luigi Zingales che aveva rassegnato le proprie dimissioni dal Consiglio il 2 luglio 2015, e confermato dall'Assemblea degli Azionisti del 12 maggio 2016.
 - f - Componente esterno.
 - g - Senior Executive Vice President Affari Legali.
 - h - Executive Vice President Compliance Integrata.
 - i - Senior Executive Vice President Internal Audit.
 - l - Executive Vice President Legislazione e Contenzioso Lavoro.
 - m - Il 28 luglio 2016 il Consiglio di Amministrazione di Eni ha deliberato l'avvicendamento nel Comitato Controllo e Rischi della Consigliere Karina Litvack con altro Consigliere, individuato dal Consiglio stesso, il successivo 15 settembre 2016, nella Consigliere Diva Moriani. La Consigliere Moriani ha lasciato l'incarico di componente del Compensation Committee a far data dal 22 dicembre 2016.
- * Anche Senior Executive Vice President Affari Societari e Governance.
 ** Si riportano di seguito le informazioni sui Sindaci supplenti:
Stefania Bettoni - Componente eletto dalla lista di maggioranza.
Mauro Lonardo - Componente eletto dalla lista di minoranza.

La struttura organizzativa del management di Eni è articolata in “linee di business” e “funzioni di supporto al business” che dipendono direttamente dall'Amministratore Delegato di Eni.

Di seguito una rappresentazione grafica dell'attuale macro struttura organizzativa aggiornata al 31 dicembre 2016:



[1] Il Segretario dipende gerarchicamente e funzionalmente dal Consiglio e, per esso, dalla Presidente.

[2] Il Senior Executive Vice President Internal Audit dipende gerarchicamente dal Consiglio e, per esso, dalla Presidente, fatta salva la dipendenza funzionale dello stesso dal Comitato Controllo e Rischi e dall'Amministratore Delegato quale amministratore incaricato di sovrintendere al sistema di controllo interno e di gestione dei rischi.

I principali Comitati manageriali

Comitato di Direzione

Il Comitato di Direzione²⁴, presieduto dall'Amministratore Delegato di Eni, è composto da: Chief Exploration Officer, Chief Development, Operations & Technology Officer, Chief Upstream Officer, Chief Midstream Gas & Power Officer, Chief Refining & Marketing Officer, Chief Retail Market Gas & Power Officer, Executive Vice President Direzione Energy Solutions, Chief Financial Officer, Chief Services & Stakeholder Relations Officer, Senior Executive Vice President Direzione Affari Legali, Senior Executive Vice President Direzione Internal Audit, Senior Executive Vice President Direzione Affari Societari e Governance, Executive Vice President Direzione Comunicazione Esterna, Executive Vice President Direzione Affari Istituzionali, Executive Vice President Direzione Compliance Integrata, Executive Vice President Risk Management Integrato, Amministratore Delegato di Versalis SpA, Amministratore Delegato di Syndial SpA.

Il Comitato di Direzione, che svolge funzioni consultive, si riunisce mensilmente e comunque, di regola, in vista delle riunioni del Consiglio di Amministrazione e ogni volta che l'Amministratore Delegato di Eni lo ritenga opportuno, per esaminare gli argomenti da lui indicati, anche su proposta dei componenti del Comitato, dei suoi altri primi riporti o degli Amministratori Delegati delle società di Eni.

[24] La composizione del Comitato di Direzione è aggiornata al 17 ottobre 2016.

La Presidente del Consiglio di Amministrazione è invitata a partecipare alle riunioni. I titolari di altre posizioni possono essere invitati a partecipare in relazione agli argomenti all'ordine del giorno. Le attività di Segreteria del Comitato sono assicurate dal Senior Executive Vice President Direzione Affari Societari e Governance.

Comitato di Compliance e Comitato Rischi

Oltre al Comitato di Direzione, sono stati istituiti altri comitati manageriali. Fra questi, con riferimento agli aspetti di Corporate Governance e, in particolare, di controllo, meritano di essere citati il Comitato Rischi e il Comitato di Compliance, di cui si forniscono di seguito i dettagli:

Comitato Rischi²⁵: è presieduto dall'Amministratore Delegato di Eni SpA ed ha la medesima composizione del Comitato di Direzione.

Il Comitato Rischi svolge nei confronti dell'Amministratore Delegato funzioni consultive in merito ai principali rischi di Eni e, in particolare, esamina ed esprime pareri in relazione alle principali risultanze del processo di Risk Management Integrato.

La Presidente del Consiglio di Amministrazione è invitata a partecipare alle riunioni; anche i titolari di altre posizioni sono invitati a partecipare in relazione agli argomenti all'ordine del giorno. Le attività di Segreteria del Comitato sono assicurate dall'Executive Vice President Risk Management Integrato.

Comitato di Compliance²⁶: è composto dal Senior Executive Vice President Direzione Affari Societari e Governance, dal Senior Executive Vice President Direzione Internal Audit, dall'Executive Vice President Direzione Compliance Integrata, dall'Executive Vice President Direzione Amministrazione e Bilancio, dall'Executive Vice President Direzione Risorse Umane e Organizzazione.

Il Comitato di Compliance ha, nella sua collegialità, il compito di:

- individuare il Process Owner per ciascuna tematica di compliance e governance vigente e proporre all'Amministratore Delegato;
- segnalare all'Amministratore Delegato l'esigenza di sviluppare una eventuale nuova tematica per la quale propone un Process Owner e, ove necessario, un gruppo di lavoro;
- in caso di aggiornamenti di Management System Guidelines di compliance e governance, esprimere un parere sulla natura formale o sostanziale delle modifiche apportate;
- valutare preventivamente, in qualità di comitato verificatore, le Management System Guidelines di compliance e governance.

Il Modello di Corporate Governance delle società di Eni

Il 30 maggio 2013, il Consiglio di Amministrazione di Eni, su proposta dell'Amministratore Delegato, previo esame del Comitato per le Nomine, per la parte di competenza, e parere del Comitato Controllo e Rischi, ha approvato la Management System Guideline (di seguito anche "MSG") "Corporate Governance delle società di Eni", aggiornando le precedenti Linee Guida in materia.

Attraverso tale strumento normativo, il Consiglio di Eni, in coerenza con i propri compiti, ha definito il sistema e le regole di governo societario delle società partecipate e controllate da Eni, adeguandoli alle modifiche legislative intervenute, all'evoluzione del quadro organizzativo e normativo interno²⁷ e alle best practices in materia.

In particolare, la MSG:

- (i) disciplina la **forma giuridica e i sistemi di amministrazione e controllo** delle società controllate di **Eni**, individuando dimensione, composizione e principi di funzionamento dei relativi organi;
- (ii) definisce i **requisiti che tutti i componenti degli organi di amministrazione e controllo** delle società partecipate, di designazione Eni, devono possedere per l'assunzione e il mantenimento dell'incarico, con particolare riferimento all'onorabilità, all'indipendenza e all'assenza di conflitti di interesse:

MSG Corporate
Governance delle società
di Eni

Forma giuridica

Requisiti

[25] La composizione del Comitato Rischi è aggiornata al 17 ottobre 2016.

[26] La composizione del Comitato di Compliance è aggiornata al 21 settembre 2016.

[27] Per maggiori approfondimenti si rinvia al successivo paragrafo "Il Sistema Normativo di Eni" della presente Relazione.

- per gli Amministratori, di norma dipendenti di Eni, la MSG – oltre a chiedere il rispetto dei requisiti di legge e Statuto – ribadisce, specificandoli maggiormente, i criteri già previsti nella precedente normativa, ponendo particolare attenzione ai temi della competenza tecnico-professionale e delle esperienze manageriali maturate, all’opportunità di avvicendamento negli incarichi, e comunque alla valutazione dell’assenza di conflitto di interessi;
 - per i Sindaci e componenti degli organi di controllo, oltre al rispetto dei requisiti previsti dalla legge e dallo Statuto, vengono introdotti nuovi requisiti di onorabilità, indipendenza e assenza di conflitti di interesse, sulla base dei requisiti di onorabilità dei Sindaci delle società quotate – ulteriormente ampliati – e delle previsioni del Codice di Autodisciplina;
- (iii) prevede che, per dare corso ai **procedimenti di nomina dei componenti degli organi di amministrazione e controllo**, debba essere accertata, anche tramite il rilascio di dichiarazione, l’inesistenza: (i) di relazioni privilegiate con (a) esponenti di rilievo della pubblica amministrazione locale e (b) fornitori, clienti o terzi contraenti della società; (ii) di altre relazioni vietate dal Codice Etico di **Eni**. Con riferimento alla nomina dei componenti degli organi di controllo, la norma ha previsto l’istituzione di una banca dati, nella quale sono inseriti i nomi di possibili candidati in possesso dei requisiti previsti: possono essere nominati solo soggetti i cui nominativi sono presenti nella banca dati;
- (iv) pone particolare attenzione al tema della **“diversity”²⁸, non solo di genere**, nella composizione degli organi.



Diversity

[28] Per maggiori approfondimenti si rinvia al paragrafo “Equilibrio fra i generi nella composizione degli organi sociali e iniziative a garanzia della diversity” della presente Relazione.

Informazioni sugli assetti proprietari²⁹

Il capitale sociale di Eni ammonta a 4.005.358.876 euro, interamente versato, ed è rappresentato da n. 3.634.185.330 azioni ordinarie, prive di indicazione del valore nominale

Struttura del capitale sociale, partecipazioni rilevanti e patti parasociali

Il capitale sociale di Eni è costituito da azioni ordinarie nominative. Le azioni sono indivisibili e ogni azione dà diritto a un voto. I possessori di azioni Eni possono votare nelle Assemblee ordinarie e straordinarie della Società e, comunque, esercitare i diritti sociali e patrimoniali loro attribuiti dalla normativa vigente, nel rispetto dei limiti posti da quest'ultima e dallo Statuto della Società.

Alla data del 31 dicembre 2016 il capitale della Società ammonta a 4.005.358.876 euro, interamente versato, ed è rappresentato da n. 3.634.185.330 azioni ordinarie, prive di indicazione del valore nominale³⁰.

Le azioni della Società sono quotate sul Mercato Telematico Azionario gestito da Borsa Italiana SpA dal novembre 1995. Nel 1995 Eni ha inoltre emesso un programma di ADR (American Depositary Receipts) per il mercato statunitense. L'ADR identifica i certificati azionari rappresentativi di titoli di società estere trattati sui mercati azionari degli Stati Uniti. Ogni ADR **Eni** rappresenta due azioni ordinarie ed è quotato sul New York Stock Exchange³¹.

Eni è soggetta al **controllo di fatto da parte del Ministero dell'Economia e delle Finanze**, che dispone dei voti sufficienti per esercitare un'influenza dominante nell'Assemblea ordinaria della Società, in forza della partecipazione detenuta sia direttamente (con il 4,34%) sia indirettamente (con il 25,76%) tramite Cassa Depositi e Prestiti SpA (CDP SpA), società controllata dallo stesso Ministero.

Eni, tuttavia, **non è soggetta ad attività di direzione e coordinamento**, ai sensi dell'art. 2497 del codice civile, da parte dello stesso Ministero dell'Economia e delle Finanze³² e di CDP SpA, né sono noti alla Società accordi stipulati fra azionisti ai sensi dell'art. 122 del Testo Unico della Finanza.

Partecipazioni rilevanti

Di seguito è riportata la percentuale di azioni ordinarie di Eni posseduta, alla data di approvazione della presente Relazione, sia direttamente sia indirettamente, da azionisti o da soggetti posti al vertice della catena partecipativa che hanno dichiarato il **superamento di una soglia di partecipazione rilevante**³³ ai sensi dell'art. 120 del Testo Unico della Finanza e del Regolamento Emittenti Consob; tale percentuale è aggiornata sulla base delle informazioni a disposizione della società.

Azionisti di controllo

Azionisti	Numero di azioni	% sul totale azioni ordinarie
Ministero dell'Economia e delle Finanze	157.552.137	4,34
CDP SpA	936.179.478	25,76
Totale	1.093.731.615	30,10

Non sono state comunicate variazioni alla data del 17 marzo 2017.

[29] Le informazioni sugli assetti proprietari sono rese in ottemperanza a quanto richiesto dall'art 123-bis, primo comma, del Testo Unico della Finanza. Per quanto attiene alle informazioni su:

- meccanismo di esercizio dei diritti di voto previsto in un eventuale sistema di partecipazione azionaria dei dipendenti, quando il diritto di voto non è esercitato direttamente da questi ultimi, come richiesto dalla lettera e) della disposizione citata, si informa che la Società non prevede sistemi di partecipazione azionaria dei dipendenti e dal 2009 non sono stati deliberati piani di stock grant e stock-option, in relazione ai quali non erano comunque previsti particolari meccanismi di esercizio dei diritti di voto. Con riferimento alla proposta di piano di incentivazione su base azionaria approvata dal Consiglio di Amministrazione il 28 febbraio 2017 che sarà sottoposta all'Assemblea degli azionisti del 13 aprile 2017, si rinvia alla Relazione sulla remunerazione 2017 di Eni, pubblicata congiuntamente alla presente Relazione, e ai documenti informativi relativi a tale piano pubblicati ai sensi della normativa vigente;

- norme applicabili alla nomina e alla sostituzione degli Amministratori, come richiesto dalla lettera l) della disposizione citata, si rinvia al paragrafo "Nomina" del capitolo "Consiglio di Amministrazione";

- modifiche statutarie, richieste dalla lettera l) della disposizione citata, si rinvia al paragrafo "Assemblea e diritti degli azionisti".

[30] L'Assemblea Straordinaria degli azionisti tenutasi il 16 luglio 2012 ha deliberato l'eliminazione dell'indicazione del valore nominale di tutte le azioni ordinarie rappresentative del capitale sociale, precedentemente pari a 1,00 euro ciascuna, modificando conseguentemente lo Statuto sociale, e l'annullamento di n. 371.173.546 azioni proprie senza valore nominale, mantenendo invariato l'ammontare del capitale sociale.

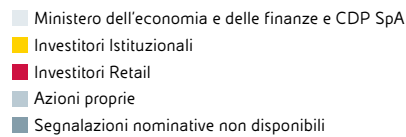
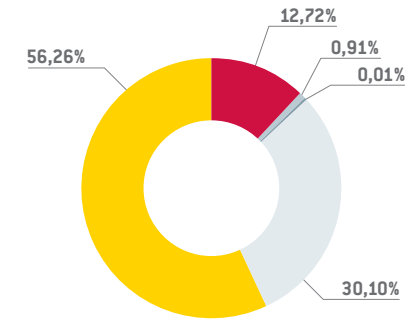
[31] Per maggiori informazioni sul programma di ADR, si rinvia alla relativa sezione del sito internet di Eni dedicato alle FAQ.

[32] L'art. 19, comma 6, del decreto legge n. 78/2009, convertito dalla legge n. 102/2009, prevede che il riferimento contenuto nell'art. 2497, primo comma, del codice civile, in materia di direzione e coordinamento, si interpreta nel senso che per "enti" si intendono "i soggetti giuridici collettivi diversi dallo Stato che detengono la partecipazione sociale nell'ambito della propria attività imprenditoriale ovvero per finalità di natura economica o finanziaria".

[33] La soglia di partecipazione rilevante è stata innalzata dal 2% al 3% dal D.Lgs. 15 febbraio 2016, n. 25, pubblicato in Gazzetta Ufficiale il 3 marzo 2016, le cui previsioni sono entrate in vigore il 18 marzo 2016.

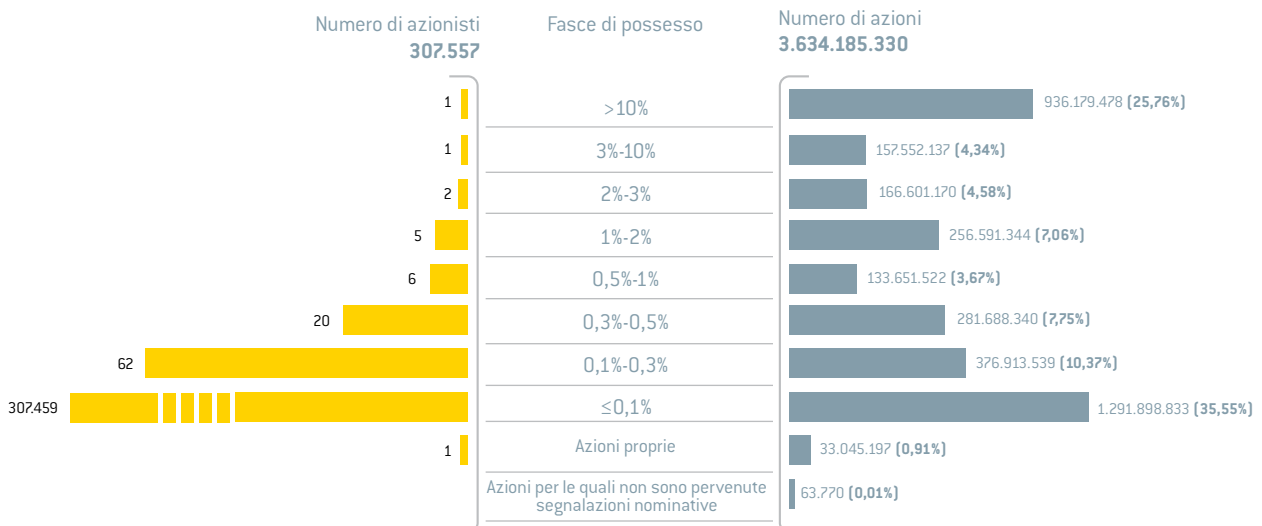
Di seguito si fornisce la struttura del capitale sociale e la ripartizione dell'azionariato per fascia di possesso e per area geografica, sulla base delle segnalazioni nominative dei percettori del dividendo pagato in acconto dell'esercizio 2016 effettuate dagli intermediari (data stacco 19 settembre 2016 – record date 20 settembre 2016 – data pagamento 21 settembre 2016).

Struttura del capitale sociale risultante dal pagamento del dividendo in acconto dell'esercizio 2016



Ripartizione dell'azionariato Eni per fascia di possesso^(a)

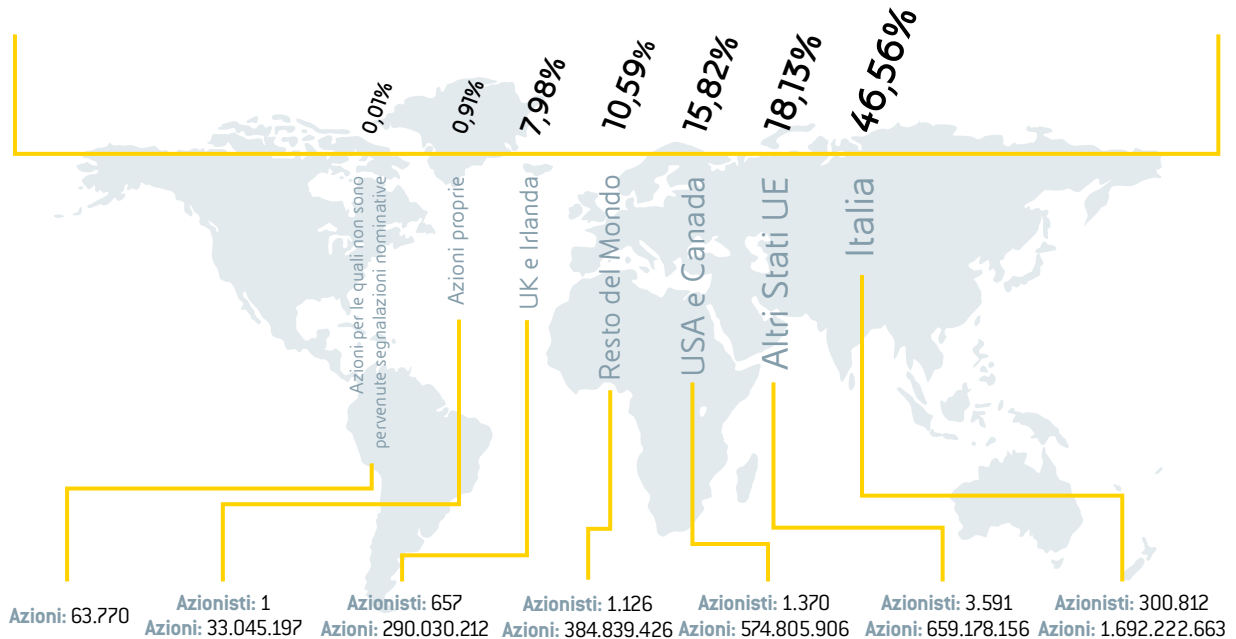
Capitale sociale: **4.005.358.876**



(a) Il capitale sociale di Eni ammonta a 4.005.358.876 euro ed è rappresentato da 3.634.185.330 azioni ordinarie nominative prive di indicazione del valore nominale.

Ripartizione dell'azionariato Eni per area geografica^(a)

Capitale sociale: 4.005.358.876 - Numero di azioni: 3.634.185.330 - Numero di azionisti: 307.557



(a) Il capitale sociale di Eni ammonta a 4.005.358.876 euro ed è rappresentato da 3.634.185.330 azioni ordinarie nominative prive di indicazione del valore nominale.

Il limite statutario del 3% previsto dalla legge

Limiti di possesso azionario e restrizioni al diritto di voto

Ai sensi dell'art. 6.1 dello Statuto, in applicazione delle norme speciali di cui all'art. 3 del decreto legge n. 332 del 1994, convertito dalla legge n. 474 del 1994³⁴ ("legge n. 474/1994"), nessuno può possedere, a qualsiasi titolo, azioni della Società che comportino una partecipazione, diretta o indiretta, superiore al 3% del capitale sociale; il superamento di questo limite comporta il divieto di esercitare il diritto di voto e comunque i diritti aventi contenuto diverso da quello patrimoniale inerenti alle azioni eccedenti il limite stesso, ma lascia inalterati i diritti patrimoniali connessi alla partecipazione.

La norma, dunque, pur prevedendo formalmente un **limite di possesso azionario, si risolve in realtà in un limite all'esercizio di diritti di voto e degli altri diritti diversi da quelli patrimoniali per la partecipazione eccedente il 3% del capitale sociale.**

Ai fini del computo del su riferito limite di possesso azionario (3%) si tiene conto anche delle **azioni detenute tramite fiduciarie e/o interposta persona** e in genere da soggetti interposti.

Da tale previsione sono escluse, ai sensi dell'art. 32 dello Statuto e delle stesse norme citate, le partecipazioni al capitale della Società detenute dal Ministero dell'Economia e delle Finanze, da Enti pubblici o da soggetti da questi controllati.

La norma speciale prevede, infine, che la clausola sui limiti al possesso azionario decada allorché il limite sia superato per effetto di un'offerta pubblica di acquisto, a condizione che l'offerente arrivi a detenere, a seguito dell'offerta, una partecipazione almeno pari al 75% del capitale con diritto di voto nelle deliberazioni riguardanti la nomina o la revoca degli Amministratori³⁵.

Titoli che conferiscono diritti speciali

La Società non ha emesso titoli che conferiscono diritti speciali di controllo. Lo Statuto di Eni non prevede azioni a voto maggiorato.

[34] L'art. 3 della legge n. 474/94 è stato oggetto di limitate modifiche formali da parte del decreto legge 15 marzo 2012, n. 21, convertito, con modificazioni, dalla legge 11 maggio 2012, n. 56.

[35] In base a quanto previsto dalla legge n. 266 del 2005 (Legge Finanziaria per il 2006), cui è dedicato specifico paragrafo nella presente Relazione, la medesima clausola verrebbe meno qualora nello Statuto fossero inserite le norme sull'emissione di azioni o di strumenti finanziari partecipativi previsti dalla disposizione stessa.

Poteri speciali riservati allo Stato

Il decreto legge n. 21 del 15 marzo 2012, convertito dalla legge 11 maggio 2012, n. 56, ha modificato la normativa italiana in materia di poteri speciali dello Stato al fine di adeguarla ai principi del diritto dell'Unione Europea³⁶.

I nuovi poteri speciali non si applicano più a specifiche società controllate dallo Stato, nominativamente individuate, ma alle **società che detengono asset di rilevanza strategica** per l'interesse nazionale come definiti dai citati regolamenti ministeriali.

L'attuale disciplina consiste, in sintesi, nel: a) diritto di veto (o potere di imporre specifiche condizioni o prescrizioni) sulle operazioni che riguardano asset strategici che possono dar luogo a una situazione, non disciplinata dalla normativa nazionale ed europea di settore, di minaccia di grave pregiudizio per gli interessi pubblici relativi alla sicurezza delle reti e degli impianti e alla continuità degli approvvigionamenti; b) potere di applicare condizioni o opporsi all'acquisizione da parte di un soggetto esterno all'Unione Europea³⁷ di partecipazioni della società, che detiene direttamente o indirettamente attivi strategici, tale da determinare l'assunzione del controllo della società, quando tale acquisizione può determinare una minaccia di grave pregiudizio per i citati interessi essenziali dello Stato. Nel computo della partecipazione rilevante si tiene conto della partecipazione detenuta da terzi che hanno stipulato con l'acquirente un patto parasociale. Come regola generale, l'acquisto, a qualsiasi titolo, da parte di un soggetto esterno all'Unione Europea di partecipazioni in una società che detiene attivi strategici è consentito a condizione di reciprocità, nel rispetto degli accordi internazionali sottoscritti dall'Italia o dall'Unione Europea.

Con particolare riferimento al potere di cui alla lettera b), la disciplina stabilisce obblighi di notifica a carico del soggetto acquirente esterno all'Unione Europea verso la Presidenza del Consiglio dei Ministri nonché termini procedurali. Fino alla notifica e, successivamente, fino alla decorrenza del termine per l'eventuale esercizio del potere, i diritti di voto e comunque quelli aventi contenuto diverso da quello patrimoniale connessi alla partecipazione rilevante, sono sospesi.

Nel caso di inadempimento degli impegni imposti, per tutto il relativo periodo, i diritti di voto o comunque quelli aventi contenuto diverso da quello patrimoniale, connessi alla partecipazione rilevante, sono sospesi. Le delibere eventualmente adottate con il voto determinante di tale partecipazione, o comunque le delibere o gli atti adottati in violazione o inadempimento degli impegni imposti sono nulle. Inoltre, salvo che il fatto costituisca reato, l'inosservanza degli impegni imposti comporta per l'acquirente una sanzione amministrativa pecuniaria.

Nel caso di opposizione, l'acquirente non può esercitare i diritti di voto e comunque quelli aventi contenuto diverso da quello patrimoniale connessi alla partecipazione rilevante, che dovrà cedere entro un anno. In caso di mancata ottemperanza, su richiesta del Governo, il tribunale ordinerà la vendita della partecipazione rilevante. Le deliberazioni assembleari adottate con il voto determinante di tale partecipazione sono nulle.

I poteri speciali sono esercitati esclusivamente sulla base di criteri oggettivi e non discriminatori.

Azioni e strumenti finanziari partecipativi di cui alla legge 23 dicembre 2005, n. 266

La legge n. 266 del 2005 (Legge Finanziaria per il 2006), all'art. 1, commi da 381 a 384, al fine di "favorire i processi di privatizzazione e la diffusione dell'investimento azionario" delle società nelle quali lo Stato detiene una partecipazione rilevante, ha introdotto la facoltà di inserire nello Statuto delle società privatizzate a prevalente partecipazione dello Stato, come Eni, norme che prevedono

[36] Le disposizioni previgenti in materia (art. 2 del decreto legge n. 332/94 convertito in legge n. 474/94 e relativi decreti di attuazione), nonché le clausole statutarie (come l'art. 6.2 dello Statuto di Eni) incompatibili con la nuova disciplina, sono state abrogate con l'entrata in vigore dell'ultimo dei regolamenti ministeriali di attuazione delle norme riguardanti i settori dell'energia, dei trasporti e delle comunicazioni. Rimangono invece in vigore, con alcune modifiche formali, le disposizioni relative ai limiti di possesso azionario e di voto di cui all'art. 3 della legge n. 474/94. Detti regolamenti di attuazione sono stati approvati il 14 marzo 2014 dal Consiglio dei Ministri, pubblicati sulla Gazzetta Ufficiale il 6 giugno 2014 ed entrati in vigore il 7 giugno 2014 (ci si riferisce in particolare a: (i) Decreto del Presidente della Repubblica 25 marzo 2014, n. 85 recante "Regolamento concernente l'individuazione degli attivi di rilevanza strategica nei settori dell'energia, dei trasporti e delle comunicazioni a norma dell'art. 2, comma 1, del decreto legge 15 marzo 2012, n. 21"; (ii) Decreto del Presidente della Repubblica 25 marzo 2014, n. 86 recante "Regolamento per l'individuazione delle procedure per l'attivazione dei poteri speciali nei settori dell'energia, dei trasporti e delle comunicazioni a norma dell'art. 2, comma 9, del decreto legge 15 marzo 2012, n. 21"). Il Consiglio di Amministrazione di Eni, nella riunione del 20 novembre 2014, ha modificato lo Statuto di Eni SpA per adeguarlo alle disposizioni normative entrate in vigore a giugno 2014, eliminando le clausole incompatibili con la nuova normativa sui poteri speciali.

[37] Ai sensi dell'art. 2, comma 5, ultimo periodo della legge n. 56/2012: "Per soggetto esterno all'Unione Europea si intende qualsiasi persona fisica o giuridica, che non abbia la residenza, la dimora abituale, la sede legale o dell'amministrazione ovvero il centro di attività principale in uno Stato membro dell'Unione Europea o dello Spazio economico europeo o che non sia comunque ivi stabilito".

La nuova disciplina

l'emissione di azioni o di strumenti finanziari partecipativi che attribuiscono all'Assemblea speciale dei relativi titolari il diritto di richiedere l'emissione a favore dei medesimi di nuove azioni, anche al valore nominale, o nuovi strumenti finanziari partecipativi muniti del diritto di voto nell'Assemblea ordinaria e straordinaria. L'inserimento di tale modifica dello Statuto comporterebbe il venir meno del limite del possesso azionario di cui al citato art. 6.1 dello Statuto. Al momento, tuttavia, lo Statuto di Eni non contiene tale previsione.

Accordi significativi che acquistano efficacia, si modificano o si estinguono nel caso di cambio del controllo di Eni³⁸

Salvo quanto di seguito indicato, Eni e le sue controllate non sono parti di accordi significativi, che siano divulgabili senza arrecare grave pregiudizio per la Società, che acquistano efficacia, si modificano o si estinguono nel caso di cambio degli azionisti che controllano Eni.

Gli accordi significativi sono quelli oggetto di esame e approvazione da parte del Consiglio di Amministrazione poiché rientrano nelle sue competenze riservate.

Il 22 gennaio 2016 ha avuto esecuzione la cessione da Eni SpA a Fondo Strategico Italiano SpA ("FSI" – ora CDP Equity) del 12,503% del capitale sociale di Saipem SpA, per effetto della quale è entrato in vigore il patto parasociale sottoscritto il 27 ottobre 2015 tra Eni e FSI, avente ad oggetto azioni di Saipem³⁹. Ai sensi di tale patto parasociale, il patto stesso cesserà immediatamente i suoi effetti nel caso in cui le parti cessino di essere assoggettate, direttamente o indirettamente, al comune controllo del Ministero dell'Economia e delle Finanze. Per maggiori informazioni, si rinvia alla documentazione messa a disposizione del pubblico, ai sensi della normativa vigente, sul sito di Consob e di Saipem SpA.

Accordi tra la Società e gli Amministratori che prevedono indennità in caso di dimissioni o licenziamento senza giusta causa o se il loro rapporto di lavoro cessa a seguito di un'offerta pubblica di acquisto

Le informazioni su eventuali accordi tra la Società e gli Amministratori in tema di indennità in caso di dimissioni o licenziamento senza giusta causa o per la cessazione del rapporto di lavoro a seguito di un'offerta pubblica di acquisto sono rese – conformemente a quanto suggerito da Borsa Italiana per la redazione della presente Relazione – nell'ambito della Relazione sulla Remunerazione di cui all'art. 123-ter del Testo Unico della Finanza, cui si rinvia⁴⁰.

Deleghe per l'aumento di capitale, potere degli Amministratori di emettere strumenti finanziari partecipativi e autorizzazioni all'acquisto di azioni proprie

Non sono previste deleghe al Consiglio di Amministrazione ad effettuare aumenti di capitale sociale ai sensi dell'art. 2443 del codice civile. Gli Amministratori non hanno il potere di emettere strumenti finanziari partecipativi.

L'Assemblea ordinaria degli azionisti tenutasi l'8 maggio 2014 ha revocato, per la parte non ancora eseguita alla data dell'Assemblea, l'autorizzazione all'acquisto di azioni proprie deliberata dall'Assemblea del 10 maggio 2013 e ha autorizzato il Consiglio di Amministrazione ad acquistare sul Mercato Telematico Azionario – in una o più volte e comunque entro diciotto mesi dalla data della delibera – fino ad un massimo di 363 milioni di azioni ordinarie Eni, e per un ammontare comunque non superiore a sei miliardi di euro, comprensivi rispettivamente del numero e del controvalore delle azioni proprie acquistate successivamente alla delibera assembleare di autorizzazione all'acquisto di azioni proprie del 16 luglio 2012, a un corrispettivo unitario non inferiore a 1,102 euro e non superiore al prezzo ufficiale di Borsa registrato dal titolo nella seduta di Borsa precedente ogni singola operazione, aumentato del 5% secondo le modalità operative stabilite nei regolamenti di organizzazione e gestione di Borsa Italiana SpA. Al fine di rispettare il limite previsto dal terzo comma dell'articolo 2357 del codice civile, il numero di azioni da acquistare e il relativo ammontare devono tenere conto del numero e dell'ammontare delle azioni Eni già in portafoglio.

[38] Conformemente a quanto suggerito da Borsa Italiana per la redazione della presente Relazione, si rende noto che lo Statuto della Società non deroga alle disposizioni sulla passivity rule previste dall'art. 104, commi 1 e 1-bis, del Testo Unico della Finanza, né prevede l'applicazione delle regole di neutralizzazione contemplate dall'art. 104-bis, commi 2 e 3, della stessa norma.

[39] Talune previsioni del patto parasociale relative ai flussi informativi tra Saipem SpA ed Eni SpA/CDP Equity, pur entrate in vigore, non hanno trovato ancora attuazione, in attesa di un chiarimento da parte di Consob, richiesto da Saipem.

[40] La Relazione sulla Remunerazione Eni è disponibile nelle sezioni "Governance" e "Investitori" del sito internet della Società www.eni.com.

Il Consiglio di Amministrazione del 28 maggio 2014 ha approvato le modalità attuative del programma di acquisto di azioni proprie tramite conferimento di incarichi a intermediari abilitati al fine di dare avvio agli acquisti, in esecuzione di quanto deliberato dall'Assemblea ordinaria degli azionisti l'8 maggio 2014. Il nuovo programma è stato avviato il 23 giugno 2014. **Il 13 marzo 2015 è stata comunicata la sospensione del piano di acquisto di azioni proprie.**

Non ci sono state nuove autorizzazioni al Consiglio di Amministrazione per l'acquisto di azioni proprie. Al 31 dicembre 2016, le **azioni proprie in portafoglio di Eni** ammontano a n. 33.045.197 pari allo **0,909% del capitale sociale.**

La Società, oltre all'informativa al mercato degli acquisti effettuati, nei termini di legge, attraverso comunicati stampa, ha creato una pagina web dedicata all'acquisto di azioni proprie nella sezione Governance del sito internet, dove sono riepilogate le informazioni comunicate al mercato⁴¹.

Le azioni proprie
in portafoglio

[41] All'indirizzo: http://www.eni.com/it_IT/governance/azionisti/azioni-proprie/azioni-proprie.shtml.

Informazioni sul governo societario⁴²

Adesione al Codice di Autodisciplina delle società quotate

Eni aderisce al Codice di Autodisciplina delle società quotate del luglio 2015

Eni aderisce⁴³ al Codice di Autodisciplina delle società quotate⁴⁴ elaborato dal Comitato per la Corporate Governance⁴⁵.

Da ultimo, con **delibera del Consiglio del 25 febbraio 2016, Eni ha aderito alle nuove raccomandazioni emesse il 9 luglio 2015.**

L'adesione al Codice di Autodisciplina delle società quotate è formalmente deliberata dal Consiglio di Amministrazione di Eni, con l'eventuale supporto dei Comitati competenti.

Dell'adesione è data informativa al pubblico tramite comunicato stampa.

Inoltre, per consentire al mercato una lettura semplice, trasparente e confrontabile delle scelte di governance effettuate dalla Società, e assicurare continuità informativa, in anticipo rispetto alla pubblicazione della Relazione annuale sul governo societario, il testo del Codice, integrato con le soluzioni, anche migliorative, adottate da Eni in relazione a singole raccomandazioni, con le relative motivazioni, è pubblicato sul sito internet della Società⁴⁶.

La trasparenza delle scelte effettuate

A seguito dell'adesione è definito un "action plan" di adeguamento del sistema di governance della Società, se necessario, e sono apportate eventuali modifiche a documenti societari per il recepimento delle nuove raccomandazioni.

Si riporta di seguito il dettaglio delle decisioni adottate dal Consiglio di Amministrazione di Eni in adesione alle raccomandazioni del Codice di Autodisciplina.

Ruolo del Consiglio di Amministrazione (Art. 1 del Codice di Autodisciplina)

In linea con le raccomandazioni del Codice di Autodisciplina sono state definite le attribuzioni del Consiglio, confermandone il **ruolo strategico** e la posizione di assoluta centralità **nel sistema di Corporate Governance della Società**, con ampie competenze, anche in materia di **organizzazione della Società e del Gruppo e di sistema di controllo interno e gestione dei rischi**⁴⁷.

Il ruolo strategico del Consiglio

Sin dal 2006, inoltre, **l'interesse degli stakeholders diversi dagli azionisti è considerato uno dei riferimenti necessari** che gli Amministratori di Eni devono valutare nel prendere decisioni consapevoli, nella creazione di valore in un orizzonte di medio-lungo periodo (*art. 1.P.2 del Codice di Autodisciplina*).

In particolare, il Consiglio di Amministrazione si è riservato un **ruolo centrale nella definizione delle politiche di Sostenibilità** e nell'approvazione della relativa rendicontazione⁴⁸.

Sono state, quindi, definite le **operazioni più rilevanti**, della Società e delle controllate, sottoposte all'approvazione del Consiglio (*art. 1.C.1 lett. f) Codice di Autodisciplina*), adottando **presidi di tipo comportamentale e procedurale** a fronte delle situazioni nelle quali gli **Amministratori e Sindaci siano portatori di interessi propri** o di terzi, incluso il caso di **operazioni con parti correlate di Eni**.

[42] Le informazioni sul governo societario sono rese altresì in ottemperanza a quanto richiesto dall'art. 123-bis, primo comma, lettere e) e l), e secondo comma, del Testo Unico della Finanza.

[43] Il Consiglio ha aderito per la prima volta al Codice di Autodisciplina (ed. 1999) con delibera del 20 gennaio 2000 e, successivamente, con delibere del 13 dicembre 2006, 15 dicembre 2011, 26 aprile 2012 e 11 dicembre 2014.

[44] Il testo del Codice di Autodisciplina, comprensivo delle modifiche apportate da ultimo nel luglio 2015, è disponibile al pubblico sul sito internet di Borsa Italiana: www.borsaitaliana.it.

[45] Il Comitato è stato costituito, nell'attuale configurazione, nel giugno del 2011 ad opera delle Associazioni di impresa (ABI, ANIA, Assonime, Confindustria) e di investitori professionali (Assogestioni), nonché di Borsa Italiana SpA.

[46] Il Codice di Autodisciplina è pubblicato sul sito internet di Eni, nella sezione Governance, all'indirizzo: https://www.eni.com/it_IT/azienda/governance/codice-autodisciplina.page. Tale documento, che ha sostituito il Codice Eni del 13 dicembre 2006, è stato aggiornato in occasione delle successive adesioni al Codice di Autodisciplina del 2011, 2014 e del 2015.

[47] Per maggiori informazioni si rinvia al paragrafo "Sistema di controllo interno e di gestione dei rischi" della presente Relazione.

[48] A tal proposito si evidenzia che nel 2017, per il sesto anno, Eni presenterà al mercato un report integrato (Relazione finanziaria annuale 2016), per consentire agli stakeholders di Eni, anche non investitori, di comprendere le interconnessioni esistenti tra i risultati economico-finanziari e quelli in campo ambientale e sociale, secondo il modello di business integrato di Eni.

Come richiesto dal Codice, il Consiglio ha individuato le società controllate aventi rilevanza strategica (Saipem SpA⁴⁹, Versalis SpA ed Eni International BV) ed è stato espressamente enunciato il **principio del rispetto dell'autonomia gestionale delle società controllate quotate**, con l'impegno di Eni ad osservare nei loro confronti le previsioni del Codice che si rivolgono agli azionisti degli emittenti.

Da ultimo, con riferimento alle modifiche apportate nel luglio 2015 al Commento all'art. 1 del Codice di Autodisciplina, in relazione al **ruolo del Consiglio di Amministrazione nella valutazione dell'effettivo funzionamento del sistema dei controlli interni e della gestione dei rischi** che possono assumere rilievo nell'ottica della sostenibilità nel medio-lungo periodo dell'attività dell'emittente, il Consiglio Eni ha chiarito che: (i) il Consiglio di Amministrazione esercita il **ruolo e le responsabilità ad esso attribuiti dall'art. 7 del Codice di Autodisciplina** in materia di Sistema di controllo interno e di gestione dei rischi, oltre a quelli previsti dalla legge e dallo Statuto di Eni. In particolare, ai sensi degli artt. 7.P.3 e 7.C.1 del Codice, il Consiglio ha un ruolo di **indirizzo e di valutazione dell'adeguatezza del sistema e della sua efficacia**; (ii) il Consiglio **non svolge un ruolo di verifica ex post degli effettivi risultati del sistema dei controlli**, che non sarebbe in linea con le sue responsabilità e con quanto previsto negli artt. 7.P.3 e 7.C.1 del Codice e si sovrapporrebbe parzialmente al ruolo di altri soggetti con funzioni di controllo (come il Collegio Sindacale o la funzione internal audit). Pertanto, le indicazioni contenute nel Commento sul ruolo del Consiglio nella valutazione dell'effettivo funzionamento del sistema dei controlli interni e della gestione dei rischi sono tenute in conto da Eni come spunto di riflessione per un'eventuale evoluzione del sistema in futuro alla luce delle "best practices".

Quanto, poi, alla **periodicità minima** dell'informativa al Consiglio da parte degli Amministratori con deleghe, sin dal 2006 questa è stata **ridotta da tre a due mesi** (*art. 1.C.1 lett. d) del Codice di Autodisciplina*)⁵⁰.

Con particolare riferimento all'**orientamento sul numero massimo di incarichi di amministrazione e controllo** in altre società compatibile con un efficace svolgimento dell'incarico di amministratore, con delibera del 17 settembre 2015⁵¹, modificando il precedente orientamento del 9 maggio 2014, il Consiglio di Amministrazione di Eni, su proposta del Comitato per le Nomine, ha **ridotto il numero massimo di ulteriori incarichi non esecutivi** nelle società rilevanti rispettivamente (i) per l'Amministratore Delegato, da tre a uno; (ii) per gli Amministratori non esecutivi, da sei a cinque.

In linea con la raccomandazione di cui all'art. 1.C.1 lett. j) del Codice di Autodisciplina, il Consiglio di Amministrazione, in data 29 ottobre 2012, su proposta dell'Amministratore Delegato, previo parere del Comitato Controllo e Rischi, ha approvato la normativa interna in materia di abusi di mercato e, in particolare, per la tutela delle informazioni aziendali anche riservate e delle informazioni privilegiate. Tale normativa, tenuto conto dell'evoluzione del contesto organizzativo e normativo – in particolare della nuova normativa europea sugli abusi di mercato (Regolamento n. 596/2014/UE cd. "MAR", con efficacia a partire da luglio 2016, relativi Regolamenti attuativi e delegati, Linee Guida ESMA) – sarà oggetto di aggiornamento per adeguarla alla citata disciplina⁵².

Infine, in linea con le raccomandazioni del Codice di Autodisciplina (*art. 1.C.1 lett. g*), il Consiglio di Amministrazione, con il supporto del Comitato per le Nomine, che svolge un ruolo di supervisione del processo, svolge annualmente un programma di **autovalutazione** ("board review"⁵³) del Consiglio stesso e dei suoi Comitati, **avvalendosi sempre dell'assistenza di un consulente esterno**, allo scopo di assicurare maggiore obiettività al lavoro svolto.

A seguito della Board Review il Consiglio, se necessario, condivide un action plan per migliorare il funzionamento dell'organo e dei suoi comitati. Inoltre, in linea con le "best practices internazionali",

Il ruolo del Consiglio nel Sistema di Controllo Interno e di Gestione dei Rischi

L'orientamento del Consiglio sul cumulo degli incarichi

L'autovalutazione del Consiglio

[49] Dal 22 gennaio 2016 Saipem non è più controllata in via solitaria da Eni ai sensi dell'art. 93 del Testo Unico della Finanza.

[50] Tale periodicità è riportata nella delibera sui poteri del Consiglio di Amministrazione. Per maggiori approfondimenti si rinvia al paragrafo "Poteri e compiti" del Consiglio di Amministrazione della presente Relazione.

[51] Per maggiori approfondimenti si rinvia al paragrafo dedicato a "Orientamento del Consiglio sul cumulo massimo di incarichi degli Amministratori in altre società" della presente Relazione.

[52] Per maggiori approfondimenti si rinvia al paragrafo "Normativa Market Abuse" della presente Relazione.

[53] Per maggiori approfondimenti si rinvia al paragrafo "Autovalutazione e Orientamento agli azionisti sulla composizione del Consiglio" della presente Relazione.

il Consiglio Eni, nel definire le modalità di svolgimento della Board Review valuta anche se effettuare un **processo di “peer review”** dei Consiglieri, consistente nella valutazione da parte di ciascun Consigliere del contributo fornito singolarmente dagli altri Consiglieri ai lavori del Consiglio. La peer review, effettuata per tre volte negli ultimi anni, a partire dal 2011 e da ultimo nel maggio 2015, rappresenta un'importante innovazione nell'ambito delle società quotate italiane. Per le ulteriori iniziative innovative in materia di autovalutazione si rinvia al paragrafo dedicato della presente Relazione.

Il ruolo della Presidente

Composizione del Consiglio di Amministrazione (Art. 2 del Codice di Autodisciplina)

In linea con le raccomandazioni di autodisciplina e le “best practices” di riferimento, il Consiglio di Amministrazione attualmente in carica ha attribuito alla **Presidente, indipendente ai sensi di legge, un ruolo di garanzia**, non attribuendole deleghe operative e assicurandole il supporto, nello svolgimento delle proprie funzioni, del **Segretario del Consiglio di Amministrazione, anche quale Corporate Governance Counsel**⁵⁴, nominato dal Consiglio stesso.

La formazione del Consiglio

Per assicurare un efficace e consapevole svolgimento del proprio ruolo da parte di ciascun Amministratore, in linea con le raccomandazioni del Codice di Autodisciplina (art. 2.C.2), sin dal 2008 è predisposto e attuato un **piano di formazione per il Consiglio di Amministrazione** di Eni (cd. “**board induction**”⁵⁵), curato dal Presidente del Consiglio di Amministrazione con il supporto del Segretario del Consiglio e Corporate Governance Counsel, con la partecipazione attiva del top management. La board induction, cui sono invitati a partecipare anche i Sindaci e il Magistrato della Corte dei Conti, ha l'obiettivo di far acquisire ai nuovi Amministratori una puntuale conoscenza dell'attività e dell'organizzazione della Società, del settore e quadro normativo e di autoregolamentazione di riferimento, delle dinamiche aziendali e della loro evoluzione, nonché dei principi di corretta gestione dei rischi. Inoltre, secondo le “best practices” internazionali, nel corso del mandato vengono effettuati ulteriori approfondimenti (cd. “**ongoing-training**”) e si prevede che **almeno una volta all'anno il Consiglio si riunisca presso un sito operativo Eni anche all'estero**.

In considerazione della **separazione delle cariche di Presidente e Amministratore Delegato**, prevista dallo Statuto di Eni, della circostanza che la carica del Presidente non è ricoperta dalla persona che controlla l'emittente e che il **Presidente non è esecutivo**, gli amministratori indipendenti non hanno sinora ritenuto necessaria la designazione da parte del Consiglio di Amministrazione di un **Lead Independent Director** (art. 2.C.3 del Codice di Autodisciplina).

Le specificazioni di Eni

Amministratori indipendenti (Art. 3 del Codice di Autodisciplina)

Sin dal 2006 il Consiglio di Amministrazione di Eni ha specificato le raccomandazioni previste dall'art. 3 del Codice di Autodisciplina sui criteri di indipendenza degli Amministratori, fissando nel 30% dell'emolumento fisso l'importo della “remunerazione aggiuntiva” che potrebbe pregiudicarne l'indipendenza⁵⁶ nonché definendo più puntualmente come “stretti familiari” il coniuge e i parenti o gli affini entro il secondo grado (art. 3.C.1 lett. d) e h) del Codice di Autodisciplina).

Il numero di indipendenti

Inoltre, migliorando le previsioni del Codice di Autodisciplina che raccomanda che negli emittenti appartenenti all'indice FTSE-Mib, di cui Eni fa parte, almeno un terzo del Consiglio di Amministrazione sia costituito da amministratori indipendenti (Art. 3.C.3 del Codice di Autodisciplina), il Consiglio di Amministrazione di Eni è composto da 6 amministratori indipendenti su 9 amministratori (quindi oltre la maggioranza del Consiglio).

Le verifiche periodiche e il ruolo del Comitato per le Nomine

Le verifiche periodiche sul mantenimento dei requisiti di indipendenza da parte degli amministratori è svolta dal Consiglio di Amministrazione con il supporto del Comitato per le Nomine, che svolge una preventiva istruttoria sulla base delle dichiarazioni rilasciate dagli amministratori e delle informazioni a disposizione della Società.

[54] Per maggiori approfondimenti si rinvia al paragrafo “Segretario del Consiglio di Amministrazione e Corporate Governance Counsel” della presente Relazione.

[55] Per maggiori approfondimenti, si rinvia al paragrafo “Formazione del Consiglio di Amministrazione” della presente Relazione.

[56] Il Consiglio ha inoltre chiarito che la remunerazione percepita dagli Amministratori per la partecipazione al Comitato Sostenibilità e Scenari non è considerata remunerazione aggiuntiva ai fini dell'indipendenza, come avviene per gli altri Comitati previsti dal Codice (art. 3.C.1 lett. d) del Codice di Autodisciplina).

Istituzione e funzionamento dei Comitati interni al Consiglio di Amministrazione (Art. 4 del Codice di Autodisciplina)⁵⁷

Il Consiglio di Eni ha sempre istituito **tutti i Comitati previsti dal Codice** (art. 4.C.2), stabilendo che gli stessi (Comitato Controllo e Rischi, Comitato per le Nomine e Compensation Committee) non possano essere composti da un numero di Consiglieri che rappresentino la maggioranza del Consiglio, per non alterare il processo di formazione della volontà consiliare (art. 4.C.1 lett. a) del Codice di Autodisciplina).

Inoltre, il 9 maggio 2014 il Consiglio di Amministrazione di Eni ha istituito il **Comitato Sostenibilità e Scenari**⁵⁸, con funzioni propositive e consultive in materia di sostenibilità, così anticipando le modifiche apportate al Codice di Autodisciplina nel luglio 2015 (art. 4.C.2 e Commento art. 4 del Codice di Autodisciplina).

Con particolare riferimento alla **composizione dei Comitati** si evidenzia che i **Presidenti rispettivamente del Comitato Controllo e Rischi e del Compensation Committee** sono Amministratori indipendenti ai sensi di legge e di autodisciplina, nominati dall'Assemblea traendoli dalla **lista di minoranza**, presentata da investitori istituzionali italiani e esteri.

Si segnala, inoltre, che, migliorando le raccomandazioni del Codice di Autodisciplina (art. 7.P.4) il Consiglio ha previsto che **almeno due componenti del Comitato Controllo e Rischi possiedano un'adeguata esperienza in materia contabile e finanziaria o di gestione dei rischi**, come indicato nel Regolamento del Comitato stesso.

Quanto ai **flussi informativi**, sin dal 2012, in ogni riunione del Consiglio, i Presidenti dei Comitati informano il Consiglio stesso sulle questioni più rilevanti esaminate dai Comitati stessi nelle ultime riunioni. Il Consiglio di Amministrazione di Eni riceve, inoltre, dai Comitati, almeno semestralmente, un'informativa sull'attività svolta (art. 4.C.1 lett. d) del Codice di Autodisciplina).

Nomina degli Amministratori (Art. 5 del Codice di Autodisciplina)

In ottemperanza alle raccomandazioni del Codice di Autodisciplina (art. 1.C.1 lett. h), il Consiglio di Amministrazione di Eni, previo parere del Comitato per le Nomine e tenuto conto degli esiti dell'autovalutazione, ha sottoposto per la prima volta il 21 febbraio 2014 agli azionisti, in vista del rinnovo degli organi sociali avvenuto l'8 maggio 2014, e da ultimo il 1° marzo 2017, in vista del rinnovo degli organi sociali previsto per l'Assemblea di Eni del 13 aprile 2017, il proprio orientamento sulla **dimensione e composizione dell'organo amministrativo**, fornendo alcune indicazioni sulle **figure manageriali e professionali ritenute opportune**⁵⁹.

Con riferimento alle raccomandazioni relative al piano di successione dell'Amministratore Delegato (art. 5.C.2 del Codice), nella riunione del 17 febbraio 2015 il Consiglio di Amministrazione, a seguito delle valutazioni del Comitato per le Nomine e in considerazione dell'assetto azionario della Società, ha condiviso di non predisporre un piano di successione dell'Amministratore Delegato, ma ha adottato un **"contingency plan"**, che prevede le azioni da intraprendere nel caso di eventi improvvisi che impediscono all'Amministratore Delegato di esercitare le sue funzioni⁶⁰.

Remunerazione degli Amministratori (Art. 6 del Codice di Autodisciplina)

Le informazioni sull'adesione alle raccomandazioni in materia di remunerazione, conformemente a quanto suggerito da Borsa Italiana per la redazione della presente Relazione, sono rese nell'ambito della **Relazione sulla Remunerazione**, di cui all'art. 123-ter del Testo Unico della Finanza, cui si rinvia.

I Comitati del Consiglio

I flussi informativi

Orientamento del Consiglio sulla composizione quali-quantitativa del nuovo Consiglio

Il contingency plan

[57] Per maggiori approfondimenti, si rinvia al paragrafo "Comitati del Consiglio" della presente Relazione.

[58] In sostituzione del precedente Oil-Gas Energy Committee.

[59] Per maggiori approfondimenti, si rinvia al paragrafo "Autovalutazione e Orientamento agli azionisti sulla composizione del Consiglio" della presente Relazione.

[60] Per maggiori approfondimenti, si rinvia al paragrafo "Piano di successione per l'Amministratore esecutivo e per i ruoli di rilevanza strategica" della presente Relazione.

Sistema di controllo interno e di gestione dei rischi (Art. 7 del Codice di Autodisciplina)⁶¹

Il Sistema di Controllo Interno e di Gestione dei Rischi (cd. "SCIGR") di Eni è integrato nell'assetto organizzativo, amministrativo e contabile e, più in generale, di governo societario ed è conforme alle raccomandazioni del Codice di Autodisciplina.

Il ruolo del Consiglio

Gli strumenti normativi aziendali, di cui si forniranno approfondimenti nella parte della presente Relazione dedicata al SCIGR, ne disciplinano l'architettura e le modalità di funzionamento e di coordinamento dei soggetti in esso coinvolti. Nella definizione di tali strumenti normativi il Consiglio si è riservato un ruolo centrale, approvando le linee di **indirizzo del SCIGR e, di norma, le normative di compliance e governance**.

I ruoli dell'Amministratore Delegato e della Presidente

In quest'ottica, con l'insediamento dei nuovi organi nel 2014, nella riunione del 9 maggio 2014 il Consiglio di Amministrazione di Eni ha realizzato alcune rilevanti iniziative volte a consolidare ulteriormente il sistema di controllo interno, confermando l'attribuzione **all'Amministratore Delegato** del compito di **sovrintendere al Sistema di Controllo Interno e di Gestione dei Rischi** e assegnando alla **Presidente del Consiglio di Amministrazione un ruolo rilevante** in termini di controlli.

A tal proposito, è stato previsto che:

- in linea con le più recenti "best practices", **il Responsabile Internal Audit⁶² dipende gerarchicamente dal Consiglio e, per esso, dalla Presidente**, fatta salva la **dipendenza funzionale dello stesso Responsabile dal Comitato Controllo e Rischi e dall'Amministratore Delegato**, quale amministratore incaricato del sistema di controllo interno e di gestione dei rischi. Il Comitato Controllo e Rischi comunque sovrintende alle attività della Direzione Internal Audit, in relazione ai compiti del Consiglio in materia (soluzione adottata dal 2012). Riferisce inoltre al Collegio Sindacale in quanto "Audit Committee" ai sensi della legislazione statunitense (soluzione adottata dal 2006) – (art. 7.C.5 lett. b) del Codice di Autodisciplina);
- **le proposte relative a nomina, revoca, budget e remunerazione del Direttore Internal Audit sono formulate dalla Presidente del Consiglio di Amministrazione**, d'intesa con l'Amministratore incaricato del sistema di controllo interno e di gestione dei rischi (Amministratore Delegato) – (art. 7.C.1, ultima parte, del Codice di Autodisciplina);
- oltre a quanto sopra, la Presidente è coinvolta nelle **proposte di nomina e revoca dei principali organi e organismi della Società e, in particolare, di quelli di controllo** (Organismo di Vigilanza, Dirigente Preposto alla redazione dei documenti contabili societari, Responsabile della Direzione Compliance Integrata e Responsabile Risk Management Integrato);
- la Presidente del Consiglio di Amministrazione **viene sentita nel processo di approvazione**, da parte del Consiglio di Amministrazione, **delle linee di indirizzo del sistema di controllo interno e di gestione dei rischi**, per la parte relativa alle **attività di internal audit** (art. 7.C.1 lett. a) del Codice di Autodisciplina);
- le linee di indirizzo sull'attività di internal audit ("Internal Audit Charter") sono approvate dal Consiglio di Amministrazione, su proposta della Presidente del Consiglio di Amministrazione, d'intesa con l'Amministratore incaricato del sistema di controllo interno e di gestione dei rischi (Amministratore Delegato) e sentito il Comitato Controllo e Rischi (art. 7.C.1 lett. a) del Codice di Autodisciplina);
- la normativa interna (Management System Guideline) relativa al processo delle attività di internal audit è approvata dalla Presidente del Consiglio di Amministrazione, sentiti l'Amministratore incaricato del sistema di controllo interno e di gestione dei rischi (Amministratore Delegato) e il Comitato Controllo e Rischi (art. 7.C.1 lett. a) del Codice di Autodisciplina);

[61] Maggiori dettagli sulle modalità di attuazione dei criteri e dei principi del Codice di Autodisciplina relativi al Sistema di Controllo Interno e di Gestione dei Rischi sono fornite nel successivo capitolo relativo al tema, cui si rinvia.

[62] L'Internal Audit è affidato a una struttura interna.

- il piano di lavoro predisposto dal Responsabile Internal Audit è approvato dal Consiglio di Amministrazione, sentita anche la Presidente del Consiglio di Amministrazione (art. 7.C.1 lett. c) del Codice di Autodisciplina);
- verifiche di audit possono essere richieste anche dalla Presidente del Consiglio di Amministrazione, che ne dà contestuale comunicazione all'Amministratore incaricato del sistema di controllo interno e di gestione dei rischi (Amministratore Delegato), al Presidente del Comitato Controllo e Rischi e al Presidente del Collegio Sindacale (art. 7.C.4 lett. d) del Codice di Autodisciplina).

Con particolare riferimento alla gestione dei rischi aziendali⁶³, il 9 maggio 2014 il Consiglio ha stabilito una **periodicità almeno trimestrale per l'informativa da parte dell'Amministratore Delegato sui principali rischi aziendali**, rafforzando così ulteriormente il modello, definito in coerenza con i principi e le "best practices" internazionali.

L'informativa trimestrale sui rischi

Da ultimo, in relazione al nuovo Commento all'art. 7 del Codice di Autodisciplina in materia di **sistemi di cd. whistleblowing**, si evidenzia che Eni, anche in ragione della quotazione sul mercato azionario statunitense e in applicazione di quanto previsto anche dal Sarbanes-Oxley Act, **si è già dotata di una normativa interna sulle segnalazioni anonime**⁶⁴, estesa anche alle segnalazioni pervenute da terzi. Tale normativa è approvata dal Collegio Sindacale quale Audit Committee ai sensi della normativa statunitense (Commento art. 7 del Codice di Autodisciplina).

Il whistleblowing

Sindaci (Art. 8 del Codice di Autodisciplina)

Sin dal 13 dicembre 2006, il Collegio Sindacale aderisce espressamente alle disposizioni del Codice che lo riguardano.

Con particolare riferimento all'**indipendenza**, a gennaio 2016 il Collegio Sindacale ha ritenuto che il limite del 30% individuato dal Consiglio di Amministrazione quale remunerazione aggiuntiva che può compromettere l'indipendenza (v. soluzione di governance art. 3.C.1, lett. d) del Codice di Autodisciplina) per i Sindaci non comprende gli eventuali compensi ricevuti per incarichi in organi di controllo di società controllate da Eni, tenuto conto della Raccomandazione Consob del 1997 sul "sindaco di gruppo".

L'indipendenza dei Sindaci

Per quanto riguarda la raccomandazione relativa alla **remunerazione dei Sindaci** (art. 8.C.3 del Codice di Autodisciplina), introdotta a luglio 2015, il Consiglio di Amministrazione di Eni ha chiarito che la stessa è riferibile all'azionista.

Il requisito di competenza

Inoltre, il Collegio Sindacale, in qualità di Comitato per il Controllo Interno e la revisione contabile ai sensi del D.Lgs. 39/2010 (testo unico in materia di revisione legale), nella riunione del 16 gennaio 2017 ha svolto una valutazione sulla propria composizione verificando il possesso del requisito richiesto delle nuove disposizioni dell'art. 19 della citata legge, come modificato dal D.Lgs. 135/2016, secondo cui "I membri del comitato per il controllo interno e la revisione contabile, nel loro complesso, sono competenti nel settore in cui opera l'ente sottoposto a revisione".

Equilibrio fra i generi nella composizione degli organi sociali e iniziative a garanzia della diversity

A partire dal rinnovo degli organi sociali di Eni SpA avvenuto nel 2014, è stata assicurata, nella composizione del Consiglio di Amministrazione e del Collegio Sindacale, l'equilibrata rappresentanza dei generi, prevista dalla legge⁶⁵ e recepita nel 2012 nello Statuto della Società.

In particolare, la legge prevede che il genere meno rappresentato ottenga, nel primo mandato, almeno un quinto degli Amministratori e dei Sindaci effettivi eletti e almeno un terzo nei due mandati successivi⁶⁶.

[63] Per gli approfondimenti si rinvia al paragrafo "Management System Guideline Risk Management Integrato" della presente Relazione.

[64] Per gli approfondimenti si rinvia al paragrafo "Gestione delle segnalazioni anche anonime ricevute da Eni SpA e da società controllate in Italia e all'estero" della presente Relazione.

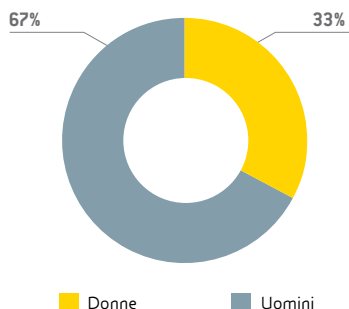
[65] Legge n. 120/2011 e Delibera Consob n. 18098 del 2012.

[66] Per maggiori approfondimenti si rinvia al successivo paragrafo "Nomina" della presente Relazione.

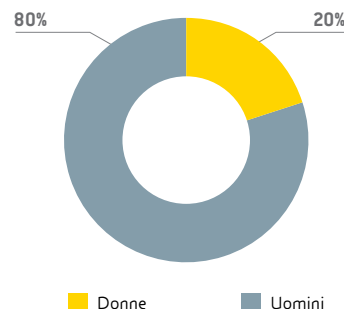
Nomine 2014:
 3 Amministratori su 9 sono donne;
 1 Sindaco effettivo e 1 Sindaco supplente donna

In occasione del rinnovo degli organi del 2014, l'Assemblea di Eni SpA ha nominato tre consiglieri donna, pari a un terzo del totale, in numero, quindi, maggiore rispetto al minimo richiesto dalla legge: si tratta della Presidente Emma Marcegaglia e di Diva Moriani, tratte dalla lista di maggioranza, e di Karina Litvack, tratta dalla lista di minoranza. L'Assemblea ha inoltre nominato un sindaco effettivo (Paola Camagni, tratta dalla lista di maggioranza) e un sindaco supplente (Stefania Bettoni, tratta dalla lista di maggioranza) donna.

Composizione Consiglio di Amministrazione Eni SpA



Composizione Collegio Sindacale Eni SpA



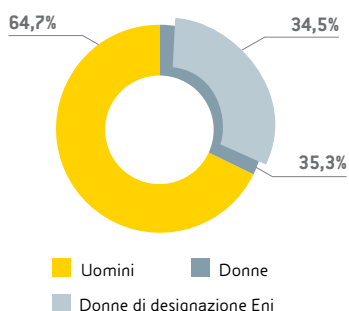
Le società controllate

Quanto alle **società controllate** di Eni, sin dal 2011, il Consiglio di Amministrazione di Eni aveva raccomandato di anticipare alle società controllate non quotate italiane gli effetti della legge sull'equilibrio dei generi, raggiungendo così nei rinnovi 2012 la soglia di più di 1/3 di donne nei Consigli di Amministrazione e Collegi Sindacali, rispetto alle nomine di competenza del socio Eni.

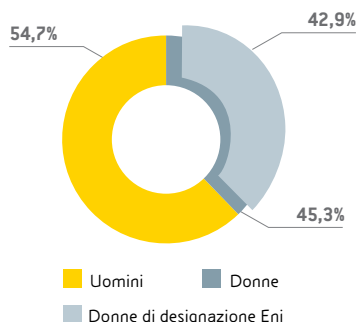
Nel corso del 2013 le stesse società hanno modificato i propri statuti al fine di assicurare per tre mandati consecutivi il rispetto della citata composizione degli organi sociali^[67] (Consiglio di Amministrazione e Collegio Sindacale) anche in caso di sostituzione, garantendo, in particolare, che il genere meno rappresentato ottenga almeno un quinto dei componenti di ciascun organo per il primo mandato e un terzo per i successivi due mandati.

Si riporta di seguito la rappresentazione al 31 dicembre 2016, della presenza femminile negli organi sociali delle società controllate da Eni.

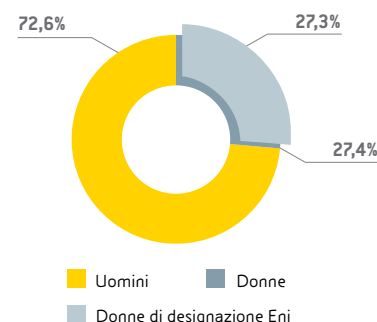
Consiglio di Amministrazione Società italiane controllate* da Eni SpA - 31.12.2016



Collegio Sindacale Società italiane controllate* da Eni SpA - 31.12.2016



Consiglio di Amministrazione Società italiane ed estere** controllate*** da Eni SpA - 31.12.2016



* Per coerenza con la rappresentazione del bilancio 2016, le società considerate sono le società controllate da Eni SpA consolidate in bilancio, esclusi i consorzi (2). Pertanto, ci si riferisce a 33 società controllate in Italia.
 ** Gli organi di controllo non sono stati indicati, considerando che all'estero l'organo di controllo non è sempre assimilabile al Collegio Sindacale italiano, anche in ragione dei diversi modelli di governance e della normativa vigente.
 *** Per coerenza con la rappresentazione del bilancio 2016, le società considerate sono le società italiane, esclusi i consorzi (2), ed estere controllate da Eni SpA consolidate in bilancio. Pertanto, ci si riferisce a 33 società italiane e 183 società estere.

[67] Indicata all'art. 2 del decreto del Presidente della Repubblica del 30 novembre 2012, n. 251.

La Management System Guideline “Corporate Governance delle società di Eni”⁶⁸ approvata dal Consiglio di Amministrazione del 30 maggio 2013 – che ha aggiornato le Linee Guida precedentemente emesse del Consiglio di Amministrazione in materia di Corporate Governance – prevede che, fermi gli obblighi di legge, nella scelta dei componenti degli organi di amministrazione e controllo delle società controllate estere di Eni sia tenuta presente, ove possibile, l’esigenza della diversificazione anche di genere.

Assemblea e diritti degli azionisti⁶⁹

L’Assemblea degli azionisti è l’organo attraverso cui i soci possono partecipare attivamente alla vita societaria esprimendo la propria volontà con le modalità e sugli argomenti ad essi riservati dalla legge e dallo Statuto sociale. L’Assemblea degli azionisti si riunisce in forma ordinaria e straordinaria. Le modalità di convocazione e funzionamento dell’Assemblea e le modalità di esercizio dei diritti previsti a favore degli azionisti sono regolati dalla legge e dallo Statuto.

Competenze dell’Assemblea

Ai sensi di legge, l’**Assemblea ordinaria** (i) approva il bilancio di esercizio (che, per Eni, si chiude il 31 dicembre); (ii) nomina e revoca gli Amministratori⁷⁰, e ne determina il numero entro i limiti fissati dallo Statuto; (iii) nomina i Sindaci e il Presidente del Collegio Sindacale; (iv) conferisce l’incarico di revisione legale, su proposta motivata del Collegio Sindacale; (v) determina il compenso degli Amministratori e dei Sindaci ai sensi di legge; (vi) delibera sulla responsabilità degli Amministratori e dei Sindaci; (vii) delibera sugli altri oggetti attribuiti dalla legge alla sua competenza, nonché sulle autorizzazioni richieste dallo Statuto⁷¹; (viii) approva il regolamento dei lavori assembleari.

L’**Assemblea straordinaria** delibera sulle modifiche statutarie e sulle operazioni di carattere straordinario, quali, ad esempio, aumenti di capitale, fusioni e scissioni, fatta eccezione per le materie la cui competenza è demandata dallo Statuto al Consiglio di Amministrazione (ai sensi dell’art. 2365, comma 2, del codice civile) ossia: (i) fusione per incorporazione e scissione proporzionale di società con azioni o quote possedute dalla Società almeno nella misura del 90% del loro capitale sociale; (ii) istituzione e soppressione di sedi secondarie; e (iii) adeguamento dello Statuto alle disposizioni normative.

Per quanto attiene, in particolare, alle norme applicabili alle modifiche dello Statuto, Eni è soggetta alla disciplina normativa ordinaria, ad eccezione di quanto esposto nel paragrafo relativo ai poteri speciali riservati allo Stato della presente Relazione, cui si rinvia.

Modalità di convocazione e di partecipazione all’Assemblea

Convocazione

L’Assemblea è di norma convocata dal Consiglio di Amministrazione⁷². Inoltre, a beneficio di maggior chiarezza per gli azionisti, lo Statuto ricorda la soglia minima, pari al **ventesimo del capitale sociale**, prevista per la **convocazione dell’Assemblea su richiesta dei soci**, richiamando altresì limiti e modalità di esercizio di tale facoltà previsti dalla legge⁷³.

L’Assemblea ordinaria

L’Assemblea straordinaria

La soglia minima azionaria per la convocazione

[68] Per maggiori approfondimenti, si rinvia al paragrafo “Management System Guideline Corporate Governance delle società di Eni” della presente Relazione.

[69] Informazioni rese ai sensi dell’art. 123-bis, primo comma, lettere e) e l) con riferimento alle modifiche statutarie, e secondo comma, lettera c), del Testo Unico della Finanza.

[70] Ai sensi dell’art. 18 dello Statuto Eni: “Se l’Assemblea non vi ha provveduto, il Consiglio nomina fra i suoi membri il Presidente”.

[71] In particolare, ai sensi dell’art. 16.1 dello Statuto Eni, l’Assemblea ordinaria autorizza il trasferimento dell’azienda.

[72] Ai sensi dell’art. 24 dello Statuto Eni, il Collegio Sindacale può, previa comunicazione al Presidente del Consiglio di Amministrazione, convocare l’Assemblea. Il potere di convocazione dell’Assemblea può essere esercitato da almeno due membri del Collegio.

[73] Ai sensi dell’art. 2367 del codice civile, i soci non possono richiedere la convocazione per gli argomenti sui quali l’Assemblea delibera, a norma di legge, su proposta degli Amministratori ovvero sulla base di un progetto o di una relazione da essi predisposta; al di fuori di tali casi, i soci richiedenti la convocazione devono predisporre una relazione sulle proposte concernenti le materie da trattare che il Consiglio di Amministrazione, unitamente alle proprie valutazioni eventualmente espresse, mette a disposizione del pubblico contestualmente alla pubblicazione dell’avviso di convocazione, secondo quanto disposto dall’art. 125-ter, comma terzo, del Testo Unico della Finanza. In caso di inerzia dell’organo di amministrazione, è l’organo di controllo a mettere a disposizione del pubblico la relazione dei soci con le proprie eventuali valutazioni.

L'Assemblea di Bilancio

In linea con le previsioni di legge in materia, lo Statuto prevede che il Consiglio di Amministrazione possa convocare l'**Assemblea di approvazione del bilancio** entro 180 giorni dalla chiusura dell'esercizio sociale, fermo l'obbligo di pubblicazione del progetto di bilancio approvato dal Consiglio di Amministrazione entro i 120 giorni successivi alla chiusura dell'esercizio sociale.

L'Assemblea ordinaria e quella straordinaria si tengono normalmente in unica convocazione

L'**Assemblea ordinaria e quella straordinaria**, ai sensi dell'art. 16.2 dello Statuto, **si tengono normalmente in unica convocazione**. Il Consiglio di Amministrazione può stabilire, qualora ne ravvisi l'opportunità, che queste si tengano a seguito di più convocazioni. In ogni caso, si applicano le maggioranze costitutive e deliberative previste dalla legge.

La pubblicazione dell'avviso

Avviso di convocazione

La convocazione dell'Assemblea è effettuata mediante **avviso pubblicato**, entro il trentesimo giorno precedente la data dell'Assemblea in prima o unica convocazione⁷⁴, **sul sito internet della Società nonché con le altre modalità previste dalla Consob** con proprio Regolamento, ivi inclusa la pubblicazione per estratto sui giornali quotidiani, e la diffusione tramite meccanismo di stoccaggio centralizzato autorizzato da Consob denominato "1Info" – consultabile all'indirizzo www.1info.it. Tale termine, ai sensi dell'art. 125-bis, comma secondo, del Testo Unico della Finanza, è anticipato al quarantesimo giorno per le Assemblee convocate per l'elezione mediante il voto di lista dei componenti degli organi di amministrazione e controllo.

L'avviso di convocazione, il cui contenuto è definito dalla legge e dallo Statuto, riporta le **indicazioni necessarie ai fini della partecipazione in Assemblea**, ivi incluse, in particolare, le indicazioni riguardo alle modalità di reperimento, anche tramite il sito internet della Società, dei moduli di delega e dei moduli per l'esercizio del voto per corrispondenza.

La Relazione del Consiglio

Relazioni sulle materie all'ordine del giorno

Con le medesime modalità ed entro il medesimo termine di pubblicazione dell'avviso di convocazione, salvo diversa previsione normativa, il Consiglio di Amministrazione mette a disposizione del pubblico una **relazione sulle materie poste all'ordine del giorno** della riunione assembleare. Quando sono poste all'ordine del giorno materie per le quali sono astrattamente previsti termini diversi di convocazione dell'assemblea, le relazioni illustrative sono pubblicate entro il termine di pubblicazione dell'avviso di convocazione previsto in ragione di ciascuna delle materie all'ordine del giorno.

Ai fini dell'intervento e voto in Assemblea opera il meccanismo della cd. record date

Record date

Ai fini dell'intervento e voto in Assemblea, opera il meccanismo della cd. "**record date**" (art. 13.2 dello Statuto), che stabilisce che la legittimazione all'intervento e all'esercizio del diritto di voto sia attestata da una comunicazione alla Società effettuata su richiesta del soggetto legittimato, ai sensi di legge, da parte di un intermediario abilitato, in conformità alle proprie scritture contabili.

La comunicazione è effettuata sulla base delle evidenze relative al termine della giornata contabile del settimo giorno di mercato aperto precedente la data fissata per l'Assemblea. Le registrazioni (in accredito o in addebito) compiute sui conti dell'intermediario successivamente a tale termine non rilevano ai fini della legittimazione all'esercizio del diritto di voto in Assemblea.

Le comunicazioni effettuate dall'intermediario devono pervenire alla Società entro la fine del terzo giorno di mercato aperto precedente la data fissata per l'Assemblea, ovvero entro il diverso termine stabilito dalla Consob, d'intesa con la Banca d'Italia, con regolamento, ferma restando la legittimazione all'intervento e al voto nei casi in cui le comunicazioni siano pervenute alla Società oltre i suddetti termini, purché entro l'inizio dei lavori assembleari della singola convocazione.

Lo Statuto chiarisce che ai fini del computo della record date si ha riguardo alla data dell'Assemblea in prima convocazione purché le date delle eventuali convocazioni successive siano indicate nell'unico avviso di convocazione; in caso contrario si ha riguardo alla data di ciascuna convocazione.

[74] Tale termine è, invece, posticipato al ventunesimo giorno per le Assemblee previste dagli artt. 2446 (riduzione del capitale sociale per perdite), 2447 (riduzione del capitale sociale al di sotto del limite legale) e 2487 (nomina e revoca dei liquidatori; criteri di svolgimento della liquidazione) del codice civile.

Strumenti per la partecipazione e il voto in Assemblea

La Società ha inteso fornire agli azionisti la possibilità di avvalersi di strumenti per agevolare la partecipazione all'Assemblea e l'esercizio del diritto di voto.

In particolare, ferma la possibilità di utilizzare il voto per corrispondenza nei termini di legge, sono stati previsti in Statuto i seguenti istituti:

- conferimento delle **deleghe assembleari in via elettronica**⁷⁵;
- **notifica elettronica delle deleghe**, per le quali è stato previsto che l'azionista possa avvalersi di apposita sezione del sito internet della Società secondo le modalità stabilite nell'avviso di convocazione;
- intervento in Assemblea mediante **mezzi di telecomunicazione** ovvero espressione del voto, oltre che per corrispondenza, anche in via elettronica. Lo Statuto rimette all'avviso di convocazione l'indicazione della possibilità di utilizzare tali mezzi di telecomunicazione.

Rappresentante designato e altre iniziative a favore degli azionisti

È stato inoltre previsto che la Società possa avvalersi della facoltà di designare un **rappresentante degli azionisti** (di seguito "Rappresentante designato"), al quale gli stessi possano conferire una delega, con istruzioni di voto, su tutte o parte delle materie all'ordine del giorno, sino alla fine del secondo giorno di mercato aperto precedente la data fissata per l'Assemblea.

Sin dall'Assemblea 2011, Eni ha nominato un Rappresentante designato cui gli azionisti hanno potuto conferire gratuitamente delega.

Per facilitare, infine, l'attività di raccolta delle deleghe da parte delle associazioni degli azionisti dipendenti rispondenti ai requisiti della normativa vigente, lo Statuto conferma la messa a disposizione delle medesime associazioni, secondo i termini e le modalità di volta in volta concordati con i loro legali rappresentanti, di spazi da utilizzare per la comunicazione e per lo svolgimento dell'attività di raccolta di deleghe.

Per assicurare agli azionisti l'esercizio dei diritti previsti nello Statuto di Eni, è stata predisposta un'apposita **sezione del sito web della Società dedicata all'Assemblea**, attraverso la quale è possibile, fra l'altro, porre domande prima dell'Assemblea e notificare elettronicamente la delega di voto.

Inoltre, per facilitare gli azionisti nell'esercizio dei propri diritti, il modulo di delega semplice, quello per conferire delega al Rappresentante designato e la scheda di voto per corrispondenza sono messi a disposizione nell'apposita sezione dedicata del sito internet di Eni, insieme alla documentazione di interesse e alle informazioni sulle modalità per la notifica, anche elettronica, della delega, il conferimento della delega al Rappresentante designato e l'esercizio del voto per corrispondenza.

Per sollecitare l'interesse ed un maggior coinvolgimento degli azionisti nella vita societaria, la Società mette a disposizione, sul proprio sito internet un **video** e una **Guida dell'Azionista** con informazioni chiare e immediate sulle modalità di partecipazione e sui diritti esercitabili in occasione del più importante appuntamento per la vita della Società.

Integrazione delle materie e ulteriori proposte di delibera

Ai sensi di legge e di Statuto, i **soci** che, **anche congiuntamente, rappresentino almeno un quarantesimo del capitale sociale**, possono:

- richiedere – salvi gli argomenti sui quali l'Assemblea delibera su proposta degli Amministratori o sulla base di progetti o relazioni da essi predisposti – entro dieci giorni dalla pubblicazione dell'avviso di convocazione, l'**integrazione dell'elenco delle materie da trattare**, indicando nella domanda gli argomenti proposti e trasmettendo al Consiglio di Amministrazione una relazione sulle materie indicate. Tale relazione deve essere messa a disposizione del pubblico, presso la sede sociale, sul sito internet della Società e con le altre modalità previste dalla regolamentazione vigente, unitamente alle valutazioni eventualmente espresse dal Consiglio di Amministrazione, contestualmente alla pubblicazione della notizia di integrazione, nei quindici giorni precedenti l'Assemblea;

Il Rappresentante designato

La sezione del sito dedicata all'Assemblea

Eni mette a disposizione sul proprio sito web un video e una Guida dell'Azionista con informazioni per la partecipazione e l'esercizio dei diritti in Assemblea

Le integrazioni all'ordine del giorno e le ulteriori proposte

[75] Ai sensi dell'art. 135-novies, comma 6 del Testo Unico della Finanza, la delega elettronica può essere conferita con documento informatico sottoscritto in forma elettronica secondo le previsioni del Codice dell'Amministrazione Digitale (art. 21, comma 2 del D.Lgs. 82/2005).

- presentare ulteriori **proposte di deliberazione su materie già all'ordine del giorno** secondo le modalità e i termini disciplinati per l'integrazione dell'ordine del giorno. Colui al quale spetta il diritto di voto può **individualmente**, anche senza rappresentare la partecipazione sopra indicata, **presentare proposte di deliberazione direttamente in Assemblea** sulle materie all'ordine del giorno.

Le integrazioni dell'ordine del giorno e le ulteriori proposte di delibera possono essere presentate anche in forma elettronica, nel rispetto degli eventuali requisiti strettamente necessari per l'identificazione dei richiedenti indicati dalla Società nell'avviso di convocazione.

Regolamento Assembleare

Lo svolgimento ordinato e funzionale dei lavori assembleari e il diritto di ciascun azionista ad intervenire sui singoli argomenti all'ordine del giorno sono assicurati dal **Regolamento Assembleare** disponibile sul sito internet di Eni.

Domande prima dell'Assemblea

Le domande prima dell'Assemblea

Il Consiglio si adopera per rendere tempestivo e agevole l'accesso alle informazioni societarie che rivestono rilievo per gli azionisti, in modo da consentire a questi ultimi un esercizio consapevole dei propri diritti⁷⁶. Inoltre, coloro ai quali spetta il diritto di voto possono **porre domande** sulle materie all'ordine del giorno anche **prima dell'Assemblea**.


























Alle domande pervenute prima dell'Assemblea è data risposta al più tardi durante la stessa, anche in formato cartaceo messo a disposizione, all'inizio dell'adunanza, di ciascuno degli aventi diritto al voto. La Società può fornire una risposta unitaria alle domande aventi lo stesso contenuto e non è tenuta a rispondere quando le informazioni siano già disponibili in formato «domanda e risposta» in apposita sezione del proprio sito internet.





L'avviso di convocazione indica il termine entro il quale le domande devono pervenire alla Società: al massimo 3 giorni prima dell'Assemblea in prima o unica convocazione, ovvero 5 giorni se è indicata in avviso l'intenzione di rispondere prima dell'Assemblea. In tale ultimo caso, le risposte devono essere fornite almeno 2 giorni prima dell'Assemblea, anche pubblicandole in apposita sezione del sito internet di Eni.

L'Assemblea è presieduta dal Presidente del Consiglio di Amministrazione o, in sua assenza o impedimento, dall'Amministratore Delegato, ovvero, in loro assenza, dal soggetto eletto dall'Assemblea stessa. Il Presidente dell'Assemblea illustra gli argomenti da trattare e dirige i lavori assicurando la correttezza della discussione e il diritto agli interventi e alle relative risposte su ciascun argomento posto all'ordine del giorno.

(76) Per maggiori dettagli, si rinvia al capitolo "Rapporti con gli azionisti e il mercato" della presente Relazione.

Consiglio di Amministrazione⁷⁷

Nominativo	Ruolo	M/m	CCR	CC	CN	CSS	Prima nomina	Scadenza
 Emma Marcegaglia	Presidente Indipendente*	M					Maggio 2014	Assemblea approvazione bilancio 2016
 Claudio Descalzi	Amministratore Delegato	M					Maggio 2014	Assemblea approvazione bilancio 2016
 Andrea Gemma	Consigliere Indipendente	M					Maggio 2014	Assemblea approvazione bilancio 2016
 Pietro Angelo Guindani	Consigliere Indipendente	m					Maggio 2014	Assemblea approvazione bilancio 2016
 Karina Litvack ^(a)	Consigliere Indipendente	m					Maggio 2014	Assemblea approvazione bilancio 2016
 Alessandro Lorenzi	Consigliere Indipendente	m					Maggio 2011	Assemblea approvazione bilancio 2016
 Diva Moriani ^(a)	Consigliere Indipendente	M					Maggio 2014	Assemblea approvazione bilancio 2016
 Fabrizio Pagani	Consigliere non esecutivo	M					Maggio 2014	Assemblea approvazione bilancio 2016
 Alessandro Profumo	Consigliere Indipendente	C**					Luglio 2015***	Assemblea approvazione bilancio 2016
Segretario del Consiglio di Amministrazione e Corporate Governance Counsel								Roberto Ulissi

 CCR - Comitato Controllo e Rischi  CSS - Comitato Sostenibilità e Scenari **P** Presidente
 CN - Comitato per le Nomine  CC - Compensation Committee

[a] Il 28 luglio 2016 il Consiglio di Amministrazione di Eni ha deliberato l'avvicendamento nel Comitato Controllo e Rischi della Consigliere Karina Litvack con altro Consigliere, individuato dal Consiglio stesso, il successivo 15 settembre 2016, nella Consigliere Diva Moriani. La Consigliere Moriani ha lasciato l'incarico di componente del Compensation Committee a far data dal 22 dicembre 2016.

* La Presidente è in possesso dei requisiti di indipendenza previsti dalla legge, come richiamati dallo Statuto della Società. In conformità a quanto previsto dal Codice di Autodisciplina, la Presidente non può essere dichiarata indipendente essendo un esponente di rilievo della Società.

** Il Consigliere Profumo è stato cooptato dal Consiglio di Amministrazione il 29 luglio 2015, in sostituzione del Consigliere Luigi Zingales che aveva rassegnato le proprie dimissioni dal Consiglio il 2 luglio 2015, e confermato dall'Assemblea degli azionisti del 12 maggio 2016.

*** Prima del 29 luglio 2015, Alessandro Profumo è stato Consigliere nel precedente mandato (5 maggio 2011 - 8 maggio 2014).

[77] Informazioni rese anche ai sensi dell'art. 123-bis, secondo comma, lettera d) del Testo Unico della Finanza.

Composizione

Ai sensi dell'art. 17 dello Statuto, la Società è amministrata da un Consiglio di Amministrazione composto da un **numero minimo di tre a un massimo di nove componenti**, nominati dall'Assemblea ordinaria che ne determina il numero entro detti limiti.

Lo Statuto prevede che gli azionisti di minoranza possano designare un numero di loro rappresentanti nel Consiglio pari a tre decimi del totale⁷⁸.

Il Consiglio è composto da 9 Consiglieri 3 dei quali designati dagli azionisti di minoranza

L'Assemblea dell'8 maggio 2014:

- ha determinato in nove il numero degli Amministratori;
- ha determinato la durata del mandato in tre esercizi, e comunque sino alla data dell'Assemblea che sarà convocata per l'approvazione del bilancio dell'esercizio 2016;
- ha nominato il Consiglio di Amministrazione e la Presidente, nelle persone di Emma Marcegaglia (Presidente), Claudio Descalzi, Andrea Gemma, Pietro A. Guindani, Karina A. Litvack, Alessandro Lorenzi, Diva Moriani, Fabrizio Pagani e Luigi Zingales⁷⁹; in particolare:
 - 1) Emma Marcegaglia, Claudio Descalzi, Andrea Gemma, Diva Moriani, Fabrizio Pagani e Luigi Zingales sono stati eletti sulla base della **lista presentata dal Ministero dell'Economia e delle Finanze**, allora titolare direttamente del 4,335% del capitale sociale. Ha partecipato al voto il 60,187% del capitale sociale; la lista è stata votata dalla maggioranza degli azionisti che hanno partecipato all'Assemblea (ossia il 57,124% circa del capitale votante), pari al 34,382% del capitale sociale;
 - 2) Pietro A. Guindani, Karina A. Litvack e Alessandro Lorenzi sono stati eletti sulla base della **lista presentata da Investitori Istituzionali**, italiani ed esteri, titolari complessivamente dello 0,703% del capitale sociale. Ha partecipato al voto il 60,187% del capitale sociale; la lista è stata votata dalla minoranza degli azionisti che hanno partecipato all'Assemblea (ossia il 42,038% circa del capitale votante), pari al 25,302% del capitale sociale.

L'Assemblea ha inoltre nominato **Presidente del Consiglio di Amministrazione Emma Marcegaglia**, Amministratore indicato al primo posto nella lista di maggioranza, su proposta presentata dall'azionista Ministero dell'Economia e delle Finanze. Ha partecipato al voto circa il 60,06% del capitale sociale; ha votato a favore di tale nomina il 58,974% circa dell'intero capitale sociale, pari a circa il 97,989% delle azioni rappresentate in Assemblea.

Il giorno 9 maggio 2014, il Consiglio ha nominato **Claudio Descalzi Amministratore Delegato e Direttore Generale** della Società.

Il 29 luglio 2015 il Consiglio di Amministrazione ha cooptato il Consigliere Alessandro Profumo in sostituzione del Consigliere Luigi Zingales, che aveva rassegnato le proprie dimissioni dal Consiglio il 2 luglio 2015. Il Consigliere Profumo è stato successivamente confermato dall'Assemblea degli azionisti del 12 maggio 2016.

Il 9 maggio 2014, Roberto Ulissi, Direttore Affari Societari e Governance (Senior Executive Vice President Affari Societari e Governance) della Società, è stato confermato dal Consiglio di Amministrazione, su proposta della Presidente, quale Segretario del Consiglio stesso. Inoltre il Consiglio di Amministrazione ha attribuito al suo **Segretario anche il ruolo di Corporate Governance Counsel**, che, dipendendo gerarchicamente e funzionalmente dal Consiglio e, per esso, dalla Presidente, svolge un ruolo di assistenza e consulenza, indipendente dal management, nei confronti del Consiglio e dei Consiglieri e presenta al Consiglio una relazione annuale sul funzionamento della governance di Eni.

Si forniscono di seguito alcune informazioni sulle caratteristiche personali⁸⁰ e professionali dei Consiglieri di Eni attualmente in carica.

[78] L'art. 4, comma 1-bis, della legge n. 474/1994 (come modificato dal D.Lgs. n. 27/2010) nel prevedere che alle società privatizzate quotate si applichi la normativa generale dettata dal Testo Unico della Finanza, ha comunque confermato che almeno 1/5 degli Amministratori sia espresso dalle liste di minoranza.

[79] Il Consigliere Zingales si è dimesso dalla carica il 2 luglio 2015.

[80] Con riferimento alla partecipazione ai Comitati, le informazioni sono aggiornate alla data di approvazione della presente Relazione, con ulteriori dettagli qualora siano avvenute variazioni nel corso del mandato.

Emma Marcegaglia

Anno di nascita: 1965
 Ruolo: Presidente
 Partecipazione a Comitati: -

In carica da: maggio 2014

Numero di incarichi ricoperti in altre società rilevanti ai fini del Codice di Autodisciplina: 1

Lista di provenienza: maggioranza (Ministero dell'Economia e delle Finanze)

Nata a Mantova nel 1965, è Presidente di Eni da maggio 2014. Da novembre 2014 è Presidente della Fondazione Eni Enrico Mattei. È Presidente e Amministratore Delegato di Marcegaglia Holding SpA e Vice Presidente e Amministratore Delegato delle società operanti nel settore della trasformazione dell'acciaio dalla stessa controllate. È inoltre Presidente e Amministratore Delegato di Marcegaglia Investments Srl, holding di controllo delle attività diversificate del gruppo. È Presidente di BusinessEurope e dell'Università Luiss Guido Carli, membro del Consiglio di Amministrazione delle Società Bracco SpA e Gabetti Property Solutions SpA. Dal 1994 al 1996 è stata Vice Presidente Nazionale dei Giovani Imprenditori di Confindustria, dal 1997 al 2000 è stata Presidente dello YES (Young Entrepreneurs for Europe), dal 1996 al 2000 è stata Presidente Nazionale dei Giovani Imprenditori di Confindustria e dal 2000 al 2002 ha ricoperto il ruolo di Vice Presidente di Confindustria per l'Europa. Da maggio 2004 a maggio 2008 è stata Vice Presidente di Confindustria con delega per le infrastrutture, l'energia, i trasporti e l'ambiente, nonché Rappresentante per l'Italia dell'High Level Group per l'energia, la competitività e l'ambiente creato dalla Commissione Europea. Da maggio 2008 a maggio 2012 è stata Presidente di Confindustria. Ha ricoperto il ruolo di membro del Consiglio di Gestione del Banco Popolare e del Consiglio di Amministrazione di Finacobank SpA e Italcementi SpA. È stata infine Presidente della Fondazione Areté Onlus. È laureata in Economia Aziendale presso l'Università Bocconi di Milano. Ha frequentato il Master in Business Administration presso la New York University.

Claudio Descalzi

Anno di nascita: 1955
 Ruolo: Amministratore Delegato
 Partecipazione a Comitati: -

In carica da: maggio 2014

Numero di incarichi ricoperti in altre società rilevanti ai fini del Codice di Autodisciplina: -

Lista di provenienza: maggioranza (Ministero dell'Economia e delle Finanze)

Nato a Milano, è Amministratore Delegato di Eni da maggio 2014. È componente del Consiglio Generale e dell'Advisory Board di Confindustria e Consigliere di Amministrazione della Fondazione Teatro alla Scala. È membro del National Petroleum Council per il 2016/2017. Inizia la sua carriera in Eni nel 1981 come Ingegnere di giacimento. Successivamente diventa Project Manager per lo sviluppo delle attività nel Mare del Nord, in Libia, Nigeria e Congo. Nel 1990 è nominato Responsabile delle attività operative e di giacimento in Italia. Nel 1994 assume il ruolo di Managing Director della consociata Eni in Congo e nel 1998 diventa Vice Chairman & Managing Director di Naoc, la consociata Eni in Nigeria. Dal 2000 al 2001 ricopre la carica di Direttore dell'area geografica Africa, Medio Oriente e Cina. Dal 2002 al 2005 è nominato Direttore dell'area geografica Italia, Africa e Medio Oriente, ricoprendo inoltre il ruolo di Consigliere di Amministrazione di diverse consociate Eni dell'area. Nel 2005 diventa Vice Direttore Generale di Eni - Divisione Exploration & Production. Dal 2006 al 2014 è stato Presidente di Assomineraria. Dal 2008 al 2014 è stato Chief Operating Officer di Eni - Divisione Exploration & Production. Dal 2010 al 2014 ha ricoperto la carica di Presidente di Eni UK.

Nel 2012 Claudio Descalzi è il primo europeo, nel settore dell'Oil & Gas, ad aver ricevuto il prestigioso premio internazionale SPE/AIME "Charles F. Rand Memorial Gold Medal 2012" dalla Society of Petroleum Engineers e dall'American Institute of Mining Engineers (AIME). Claudio Descalzi è Visiting Fellow of The University of Oxford. Nel dicembre 2015 entra a far parte del "Global Board of Advisors del Council on Foreign Relations". Si è laureato in Fisica nel 1979 presso l'Università degli Studi di Milano.



Andrea Gemma

Anno di nascita: 1973

Ruolo: Consigliere

Partecipazione a Comitati: Comitato per le Nomine (Presidente);
Comitato Controllo e Rischi (componente); Comitato Sostenibilità e Scenari (componente)

In carica da: maggio 2014

Numero di incarichi ricoperti in altre società rilevanti ai fini del Codice di Autodisciplina: 3

Lista di provenienza: maggioranza (Ministero dell'Economia e delle Finanze)

Nato a Roma nel 1973, è Consigliere di Eni da maggio 2014. È Professore di Istituzioni di Diritto Privato presso l'Università di Roma Tre, è stato visiting professor presso università europee nonché presso la Villanova University. È componente dello strategic board dell'American University of Rome. È avvocato cassazionista e ricopre la carica di Vice Presidente di Serenissima SGR SpA nonché membro del Consiglio di Amministrazione di Banca UBAE SpA e di Global Capital PLC. È Presidente del Collegio Sindacale di PS Reti SpA e di Sirti SpA. È, inoltre, Commissario Straordinario di Valtur SpA, Commissario Liquidatore di Novit Assicurazioni SpA e di Sequoia Partecipazioni SpA.



Pietro Guindani

Anno di nascita: 1958

Ruolo: Consigliere

Partecipazione a Comitati: Compensation Committee (Presidente);
Comitato Sostenibilità e Scenari (componente)

In carica da: maggio 2014

Numero di incarichi ricoperti in altre società rilevanti ai fini del Codice di Autodisciplina: 2

Lista di provenienza: minoranza (Investitori Istituzionali italiani ed esteri)

Nato a Milano nel 1958, è Consigliere di Eni da maggio 2014. Attualmente è Presidente del Consiglio di Amministrazione di Vodafone Italia SpA, Consigliere di Banca Fineco SpA, Consigliere di Salini-Impregilo SpA e Consigliere di Cefriel S.cons.r.l., membro del Consiglio di Amministrazione dell'Istituto Italiano di Tecnologia, Consigliere di Fondazione Civita e di Assonime, Membro del Consiglio Generale di Confindustria, Membro del Comitato di Presidenza di Assotelecomunicazioni, Membro del Comitato di Presidenza di Confindustria Digitale e Vice Presidente con delega a Università, Innovazione e Capitale Umano di Assolombarda. Dal 1982 al 1986 è stato Relationship Banker di Citibank N.A. Successivamente è diventato Direttore Finanza Internazionale di Montedison SpA e successivamente Group Finance, Budget and Reporting Manager di European Vinyls Corporation SA/NV (fino al 1993). Nel 1993-1994 è stato Direttore Finanza Estero di Olivetti SpA. Dal 1995 al 2004 è stato Direttore Generale Amministrazione Finanza e Controllo di Vodafone Italia e Chief Financial Officer della Regione Sud Europa, Medio Oriente e Africa del Gruppo Vodafone. Dal 2004 al 2008 è Amministratore delegato di Vodafone Italia. È stato inoltre Consigliere di Pirelli & C. SpA (2011-2014), Carraro SpA (2009-2012) e Sorin SpA (2009-2012). È laureato in Economia e Commercio presso l'Università Commerciale Luigi Bocconi di Milano.

Karina A. Litvack

Anno di nascita: 1962

Ruolo: Consigliere

Partecipazione a Comitati⁸¹: Compensation Committee (componente);
Comitato Sostenibilità e Scenari (componente)

In carica da: maggio 2014

Numero di incarichi ricoperti in altre società rilevanti ai fini del Codice di Autodisciplina: -

Lista di provenienza: minoranza (Investitori Istituzionali italiani ed esteri)

Nata a Montreal nel 1962, è Consigliere di Eni da maggio 2014. Attualmente è membro del Global Advisory Council di Cornerstone Capital inc., membro dell'Advisory Board di Bridges Ventures LLC, membro del CEO Sustainability Advisory Panel di SAP AG, membro del Board di Business for Social Responsibility e di Yachad, e membro dell'Advisory Council di Transparency International UK. Dal 1986 al 1988 è stata membro del Team Finanziario-Corporate di PaineWebber Incorporated. Dal 1991 al 1993 è Project Manager di New York City Economic Development Corporation. Nel 1998 entra in F&C Asset Management plc dove ricopre le cariche di Analista Ethical Research, Director Ethical Research e Director responsabile della Governance e degli investimenti sostenibili (2001-2012). È stata inoltre membro del Board di Extractive Industries Transparency Initiative (2003-2009) e membro del Primary Markets Group del London Stock Exchange Primary Markets Group (2006-2012). È laureata in Economia Politica presso l'Università di Toronto e in Finance and International Business presso la Columbia University Graduate School of Business.

Alessandro Lorenzi

Anno di nascita: 1948

Ruolo: Consigliere

Partecipazione a Comitati: Comitato Controllo e Rischi (Presidente);
Compensation Committee (componente)

In carica da: maggio 2011

Numero di incarichi ricoperti in altre società rilevanti ai fini del Codice di Autodisciplina: 1

Lista di provenienza: minoranza (Investitori Istituzionali italiani ed esteri)

Nato a Torino nel 1948, è Consigliere di Eni da maggio 2011. Attualmente è socio fondatore e partner di Tokos Srl, società di consulenza in materia di investimenti mobiliari, Presidente di Società Metropolitana Acque Torino SpA, Consigliere di Ersel SIM SpA e di Mutti SpA. Ha iniziato la propria attività in SAIAG SpA, nell'area Amministrazione e Controllo. Nel 1975 è entrato in Fiat Iveco SpA al cui interno ha ricoperto diversi incarichi: Controller di Fiat V.I. SpA, Direttore Amministrazione, Finanza e Controllo, Capo del Personale di Orlandi SpA di Modena (1977-1980) e Project Manager (1981-1982). Nel 1983 è entrato nel Gruppo GFT assumendo la carica di Direttore Amministrazione, Finanza e Controllo della Cidat SpA, controllata di GFT SpA (1983-1984), Controller centrale del Gruppo GFT (1984-1988), Direttore Finanza e Controllo del Gruppo GFT (1989-1994) e Consigliere Delegato di GFT, con delega ordinaria e straordinaria su tutte le attività operative (1994-1995). Nel 1995 è diventato Amministratore Delegato di SCI SpA gestendone il processo di ristrutturazione. Nel 1998 è nominato Direttore Centrale e successivamente Consigliere di Ersel SIM SpA fino a giugno 2000. Nel 2000 assume l'incarico di Direttore Centrale Pianificazione e Controllo nel Gruppo Ferrero e Direttore Generale di Soremartec, società di ricerca tecnica e di marketing del Gruppo Ferrero. Nel maggio 2003 è divenuto CFO del Gruppo Coin. Nel 2006 è stato Direttore Centrale Corporate di Lavazza SpA, di cui diviene Consigliere di Amministrazione dal 2008 al giugno 2011.

[81] Il 28 luglio 2016 il Consiglio di Amministrazione di Eni ha deliberato l'avvicendamento nel Comitato Controllo e Rischi della Consigliere Karina Litvack con altro Consigliere, individuato dal Consiglio stesso, il successivo 15 settembre 2016, nella Consigliere Diva Moriani.

Diva Moriani

Anno di nascita: 1968

Ruolo: Consigliere

Partecipazione a Comitati⁸²: Comitato per le Nomine (componente);

Comitato Controllo e Rischi (componente)

In carica da: maggio 2014

Numero di incarichi ricoperti in altre società rilevanti ai fini del Codice di Autodisciplina: 4

Lista di provenienza: maggioranza (Ministero dell'Economia e delle Finanze)

Nata ad Arezzo nel 1968, è Consigliere di Eni da maggio 2014. Attualmente è Vicepresidente esecutivo di Intek Group SpA, CEO del Vorstand di KME AG, holding tedesca del gruppo KME, Presidente di KME Srl, membro del Consiglio di Sorveglianza della KME Germany GmbH e membro del Consiglio di Amministrazione di Assicurazioni Generali SpA, Moncler SpA, Ergycapital SpA, Dynamo Academy, Fondazione Dynamo e Associazione Dynamo. È stata Amministratore Delegato del Fondo I2Capital Partners, fondo di private equity promosso da Intek SpA, specializzato in "special situation", dal 2007 al 2012. È laureata in Economia e Commercio presso l'Università degli Studi di Firenze.

Fabrizio Pagani

Anno di nascita: 1967

Ruolo: Consigliere

Partecipazione a Comitati: Comitato Sostenibilità e Scenari (Presidente);

Comitato per le Nomine (componente)

In carica da: maggio 2014

Numero di incarichi ricoperti in altre società rilevanti ai fini del Codice di Autodisciplina: -

Lista di provenienza: maggioranza (Ministero dell'Economia e delle Finanze)

Nato a Pisa nel 1967, è Consigliere Eni da maggio 2014. Attualmente è capo della Segreteria Tecnica del Ministro dell'Economia e delle Finanze. È stato Vice Direttore dell'International Training Programme for Conflict Management presso la Scuola Superiore S. Anna di Pisa dal 1995 al 1998, Docente di Diritto Internazionale presso la Facoltà di Scienze Politiche dell'Università di Pisa dal 1993 al 2001, Vice-Capo Ufficio Legislativo presso il Dipartimento delle Politiche Comunitarie dal 1998 al 1999 e Consigliere per gli Affari Internazionali del Ministro dell'Industria e del Commercio estero dal 1999 al 2001. È stato Senior Advisor presso l'OCSE dal 2002 al 2006, Capo della Segreteria Tecnica del Sottosegretario di Stato alla Presidenza del Consiglio dei Ministri dal 2006 al 2008, membro del Consiglio di Amministrazione di SACE, Gruppo SACE SpA, dal 2007 al 2008, Consigliere Politico del Segretario Generale dell'OCSE dal 2009 al 2011, Direttore dell'Ufficio G8/G20 dell'OCSE dal 2011 al 2013 e Consigliere economico del Presidente del Consiglio e Sherpa G20 dal 2013 al 2014. È stato NATO Fellow. È stato visiting scholar presso la Columbia University, New York. È laureato in Studi Internazionali presso la Scuola Sant'Anna di Pisa e ha conseguito il Master presso lo European University Institute, Firenze.

[82] Il 28 luglio 2016 il Consiglio di Amministrazione di Eni ha deliberato l'avvicendamento nel Comitato Controllo e Rischi della Consigliere Karina Litvack con altro Consigliere, individuato dal Consiglio stesso, il successivo 15 settembre 2016, nella Consigliere Diva Moriani. La Consigliere Moriani ha lasciato l'incarico di componente del Compensation Committee a far data dal 22 dicembre 2016.

**Alessandro Profumo**

Anno di nascita: 1957

Ruolo: Consigliere

Partecipazione a Comitati: Comitato per le Nomine (componente);

Comitato Sostenibilità e Scenari (componente)

In carica da: luglio 2015⁸³

Numero di incarichi ricoperti in altre società rilevanti ai fini del Codice di Autodisciplina: 2

Consigliere cooptato dal Consiglio di Amministrazione il 29 luglio 2015 e confermato dall'Assemblea degli azionisti del 12 maggio 2016

Nato a Genova nel 1957, è Consigliere di Eni da luglio 2015. Attualmente è Presidente di Equita SIM, di Appeal Strategy & Finance Srl e componente del Supervisory Board di Sberbank. Inoltre, è Consigliere della Fondazione TOG "Together To Go". Da febbraio 2012 è membro dell'International Advisory Board della banca brasiliana Itau-Unibanco. Ha iniziato la propria attività nel 1977 presso il Banco Lariano, diventando in seguito Direttore di filiale in Milano. Nel 1987 è entrato in McKinsey assumendo il ruolo di Project Manager in ambito strategico per le compagnie finanziarie. Nel 1989 è nominato Responsabile delle relazioni con le istituzioni finanziarie e dei progetti di organizzazione e sviluppo integrati in Bain, Cuneo e Associati (oggi Bain & Company). Nel 1991 ha lasciato il settore della consulenza aziendale per ricoprire l'incarico di Direttore Centrale responsabile dei settori bancario e parabancario per la RAS, Riunione Adriatica di Sicurtà. Sua anche la responsabilità dello sviluppo reddituale dell'azienda di credito di proprietà del gruppo e delle società di distribuzione e di gestione operanti nel settore della gestione del risparmio. Nel 1994 è entrato a far parte di Credito Italiano come Condirettore Centrale, responsabile della funzione Programmazione e Controllo e, nel 1995, ne diviene Direttore Generale. Nel 1997 è nominato Amministratore Delegato di Credito Italiano e successivamente di Unicredit, carica che mantiene fino al settembre 2010. A livello internazionale è stato Presidente della European Banking Federation a Bruxelles e dell'International Monetary Conference a Washington. Nel maggio 2004 gli è stata conferita l'onorificenza di Cavaliere al Merito del Lavoro. Dal 2006 al 2014 è stato Consigliere dell'Università Luigi Bocconi, dal 2011 al 2014 è stato Consigliere di Eni e dal 2012 al 2015 è stato Presidente di Banca Monte dei Paschi di Siena. Dal 2014 al 2015 è stato Presidente del CASL (Comitato per gli Affari Sindacali e del Lavoro dell'ABI). Da febbraio 2012 ha fatto parte di un gruppo di esperti europei "High Level Expert Group" per valutare il funzionamento del settore bancario nell'UE e per individuare possibili misure per riformarne la struttura. Ha lasciato questa carica al momento della nomina alla Presidenza di Banca Monte dei Paschi di Siena. È laureato in Economia Aziendale presso l'Università Luigi Bocconi di Milano.

Nomina⁸⁴

Voto di lista

Al fine di consentire la presenza in Consiglio di Amministratori designati dagli azionisti di minoranza, la nomina degli Amministratori avviene mediante voto di lista.

Tale meccanismo è previsto dallo Statuto della Società sin dal 1994, in ossequio alle disposizioni speciali ad essa applicabili previste dall'art. 4 della legge n. 474/1994. Tuttavia, la norma, modificata dal decreto legislativo n. 27/2010 con l'introduzione nell'art. 4 citato del comma 1-bis, prevede che, nelle Assemblee convocate dopo il 31 ottobre 2010, le modalità di nomina dei componenti degli organi sociali siano allineate a quelle previste per tutte le società quotate, con l'eccezione del numero di componenti del Consiglio riservati alle minoranze azionarie. L'art. 4, comma 1-bis, della legge n. 474/1994 conferma, infatti, che alle liste di minoranza debba essere riservato complessivamente almeno un quinto degli Amministratori con diritto di voto, con arrotondamento, in caso di numero frazionario, all'unità superiore.

Peraltro lo Statuto di Eni riconosce alle minoranze i tre decimi dei componenti del Consiglio.

La nomina degli Amministratori avviene mediante voto di lista

[83] Il Consigliere Profumo è stato nominato per la prima volta in Eni dall'Assemblea del 5 maggio 2011 fino alla scadenza del mandato consiliare, avvenuta alla data dell'Assemblea dell'8 maggio 2014.

[84] Informazione resa anche ai sensi dell'art. 123-bis, primo comma, lettera l) del Testo Unico della Finanza.

La percentuale del capitale per la presentazione delle liste

Legittimazione alla presentazione delle liste

Ai sensi dell'art. 17 dello Statuto, come modificato per adeguarne le previsioni alle disposizioni del citato decreto legislativo hanno diritto di presentare liste gli azionisti⁸⁵ che, da soli o insieme ad altri, rappresentino almeno l'1% del capitale sociale o la diversa misura stabilita dalla Consob con proprio regolamento. Sin dal 2011, e da ultimo con delibera 25 gennaio 2017, Consob ha individuato per Eni la percentuale dello **0,5% del capitale sociale** della Società.

La titolarità della quota minima necessaria alla presentazione delle liste è determinata avendo riguardo alle azioni che risultano registrate a favore del socio nel giorno in cui le liste sono depositate presso la Società, non rilevando eventuali successivi trasferimenti delle azioni.

Ogni azionista può presentare, o concorrere alla presentazione, e votare una sola lista. I soggetti che lo controllano, le società da essi controllate e quelle sottoposte a comune controllo non possono presentare, né concorrere alla presentazione di altre liste né votarle, nemmeno per interposta persona o per il tramite di società fiduciarie.

I termini di deposito e pubblicazione delle liste

Composizione, presentazione e pubblicazione delle liste

Le liste, in cui i candidati sono elencati in numero progressivo e con espressa individuazione di quelli in possesso dei requisiti di indipendenza previsti dalla legge e dallo Statuto, sono **depositate presso la sede sociale almeno venticinque giorni prima della data dell'Assemblea** convocata per deliberare sulla nomina dei componenti del Consiglio di Amministrazione e sono messe a disposizione del pubblico, sul sito internet della Società e con le altre modalità previste dalla legge⁸⁶ e dalla Consob con proprio regolamento, almeno ventuno giorni prima della medesima data. Le liste sono, inoltre, comunicate a Borsa Italiana SpA.

I requisiti dei candidati

Tutti i candidati devono possedere i **requisiti di onorabilità** prescritti dalla normativa vigente. Unitamente al deposito di ciascuna lista, a pena di inammissibilità della stessa, devono essere depositati il **curriculum professionale** di ciascun candidato e le dichiarazioni con le quali i medesimi accettano la propria candidatura e attestano l'**inesistenza di cause di ineleggibilità e incompatibilità**, nonché il possesso dei requisiti di onorabilità ed eventuale indipendenza stabiliti dalla legge e dallo Statuto⁸⁷.

Inoltre, in linea con le disposizioni di legge, lo Statuto di Eni⁸⁸ prevede che – in occasione dei primi tre rinnovi del Consiglio di Amministrazione successivi al 12 agosto 2012 – le liste che presentano un numero di candidati pari o superiore a tre devono includere **candidati di genere diverso**, secondo quanto specificato nell'avviso di convocazione dell'Assemblea ai fini dell'equilibrio tra generi⁸⁹.

Lo Statuto di Eni prevede regole per assicurare la diversità di genere nella composizione del Consiglio

Qualora il meccanismo del voto di lista non assicuri la quota minima di genere prevista per legge, è previsto un meccanismo, imparziale, basato sui quozienti dei voti ottenuti dai candidati, per l'individuazione di quelli del genere più rappresentato da sostituire con appartenenti al genere meno rappresentato, eventualmente indicati nella stessa lista ovvero scelti dall'Assemblea.

Le liste devono inoltre essere corredate dell'indicazione dell'identità dei soci che le hanno presentate con la percentuale di partecipazione complessivamente detenuta⁹⁰.

Il voto di lista

A seguito dell'espletamento delle formalità di voto, si procede alla nomina traendo **i sette decimi degli Amministratori** (con arrotondamento, in caso di numero frazionario, all'unità inferiore), nell'ordine progressivo con cui sono elencati, dalla **lista che ha ottenuto la maggioranza dei voti**

[85] Ai sensi dell'art. 17.3 dello Statuto il Consiglio di Amministrazione può presentare una lista di candidati.

[86] In ossequio a quanto previsto dall'art. 147-ter del Testo Unico della Finanza, modificato dal decreto legislativo n. 91/2012, recepito nello Statuto di Eni, le liste possono essere depositate presso la Società anche tramite un mezzo di comunicazione a distanza, nel rispetto degli eventuali requisiti strettamente necessari per l'identificazione dei richiedenti indicati dalla Società nell'avviso di convocazione.

[87] Si raccomanda altresì che le dichiarazioni contengano l'attestazione sull'eventuale possesso dei requisiti di indipendenza ai sensi dell'art. 3 del Codice di Autodisciplina.

[88] Cfr. artt. 17 e 34 dello Statuto della Società.

[89] Per il secondo mandato, la legge prevede che 1/3 del Consiglio appartenga al genere meno rappresentato. In Eni tale rappresentanza era già presente nel primo mandato.

[90] Inoltre, in caso di deposito delle liste attraverso un mezzo di comunicazione a distanza i requisiti per l'identificazione dei richiedenti sono definiti nell'avviso di convocazione.

e i **restanti dalle altre liste** che non siano collegate in alcun modo, nemmeno indirettamente, con i soci che hanno presentato o votato la lista risultata prima per numero di voti⁹¹; a tal fine, i voti ottenuti dalle liste stesse saranno divisi successivamente per uno o due o tre secondo il numero progressivo degli amministratori da eleggere.

I quozienti così ottenuti saranno assegnati progressivamente ai candidati di ciascuna di tali liste, secondo l'ordine dalle stesse rispettivamente previsto. I quozienti così attribuiti ai candidati delle varie liste verranno disposti in unica graduatoria decrescente. Risulteranno eletti coloro che avranno ottenuto i quozienti più elevati. Nel caso in cui più candidati abbiano ottenuto lo stesso quoziente, risulterà eletto il candidato della lista che non abbia ancora eletto alcun amministratore o che abbia eletto il minor numero di amministratori.

Nel caso in cui nessuna di tali liste abbia ancora eletto un amministratore ovvero tutte abbiano eletto lo stesso numero di amministratori, nell'ambito di tali liste risulterà eletto il candidato di quella che abbia ottenuto il maggior numero di voti. In caso di parità di voti di lista e sempre a parità di quoziente, si procederà a nuova votazione da parte dell'intera Assemblea risultando eletto il candidato che ottenga la maggioranza semplice dei voti.

Sono inoltre previsti **meccanismi suppletivi** nel caso in cui, a seguito dell'applicazione della procedura sopra descritta, non risultasse nominato il numero minimo di amministratori indipendenti statutariamente prescritto.

Per la nomina degli Amministratori che non siano stati eletti, per qualsiasi ragione (ivi inclusa l'impossibilità di completamento dell'organo a seguito del voto di lista), con la procedura di cui sopra, l'Assemblea delibera con le **maggioranze di legge**, in modo tale da assicurare comunque che la composizione del Consiglio sia conforme alla legge e allo Statuto.

La procedura del voto di lista si applica solo in caso di rinnovo dell'intero Consiglio di Amministrazione.

Ai sensi dell'art. 2386 del codice civile, richiamato dall'art. 17.5 dello Statuto di Eni, qualora nel corso dell'esercizio vengano a mancare uno o più amministratori, gli altri provvedono a sostituirli, con deliberazione approvata dal Collegio Sindacale, purché la maggioranza sia sempre costituita da Amministratori nominati dall'Assemblea. Il Comitato per le Nomine propone al Consiglio i candidati alla carica di Amministratore, assicurando il rispetto delle prescrizioni sul numero minimo di Amministratori indipendenti e sulle quote riservate al genere meno rappresentato. Gli Amministratori così nominati restano in carica fino all'Assemblea successiva, che provvede alla conferma ovvero alla nomina di altri Amministratori.

Se viene meno la maggioranza degli Amministratori nominati dall'Assemblea, si intenderà dimissionario l'intero Consiglio e l'Assemblea dovrà essere convocata senza indugio dal Consiglio di Amministrazione per la ricostituzione dello stesso.

Piano di successione dell'Amministratore esecutivo e per i ruoli di rilevanza strategica

In materia di piani di successione degli Amministratori esecutivi, il Consiglio di Amministrazione ha attribuito al **Comitato per le Nomine** la competenza a **formulare una proposta al Consiglio** stesso sul piano di successione dell'Amministratore Delegato, laddove possibile e opportuno in relazione all'assetto azionario della Società.

Nella riunione del 17 febbraio 2015, il Consiglio di Amministrazione, a seguito delle valutazioni del Comitato per le Nomine, ha condiviso di non predisporre un piano di successione dell'Amministratore Delegato, in considerazione dell'attuale assetto azionario della Società, ma ha deliberato un **"contingency plan"**, che prevede le azioni da intraprendere nel caso di eventi improvvisi che impediscono all'Amministratore Delegato di esercitare le sue funzioni.

I meccanismi suppletivi

La sostituzione

Il Consiglio ha adottato un contingency plan per eventi improvvisi che impediscano all'Amministratore Delegato di esercitare le sue funzioni

[91] I criteri di collegamento sono definiti dall'art. 144-quinquies del Regolamento Emittenti Consob.

Processo e metodologia per i ruoli di rilevanza strategica

Il processo e la metodologia di pianificazione delle **successioni per i ruoli di rilevanza strategica aziendale**, incluse le posizioni che rientrano nei poteri di nomina del Consiglio di Amministrazione, rappresentano un'**attività consolidata sin dal 2012** in Eni.

Il processo, che è stato presentato in diverse occasioni al Comitato per le Nomine a partire dal 2012, è curato dalle competenti Funzioni Risorse Umane di Eni con il supporto di una consulenza esterna, in particolare per gli aspetti di aggiornamento metodologico e per le attività che implicano un confronto con il mercato.

Le attività del Comitato per le Nomine

Nel corso del 2016 il Comitato per le Nomine ha affrontato il tema dei piani di successione per i ruoli di rilevanza strategica, con riferimento ai seguenti aspetti:

- conferma del processo e della metodologia utilizzati;
- effettiva applicazione della metodologia di succession plan per alcune posizioni, rientranti nell'ambito di competenza del Consiglio, che sono state oggetto di avvicendamento nel corso dell'anno (Eni International BV e Versalis SpA).

L'applicazione del processo e della metodologia di succession plan è stata oggetto di trattazione all'interno della più ampia presentazione al Comitato degli strumenti di attrazione e sviluppo delle risorse umane "critiche" di Eni, nell'ambito della quale sono state illustrate le risultanze dell'applicazione del processo di succession plan alle posizioni chiave di Eni e la sua coerenza con gli altri processi di sviluppo.

Requisiti di indipendenza

Le previsioni di legge e di Statuto

Il Testo Unico della Finanza stabilisce che almeno uno degli Amministratori, ovvero due, se il Consiglio è composto da più di sette membri, devono possedere i **requisiti di indipendenza stabiliti per i Sindaci delle società quotate** dall'art. 148, comma 3, dello stesso Testo Unico, nonché, se lo Statuto lo prevede, gli ulteriori requisiti previsti dai codici di comportamento.

L'art. 17.3 dello Statuto di Eni, migliorando tale previsione normativa, prevede che almeno un Amministratore, se il Consiglio è composto da un numero di membri non superiore a cinque, ovvero almeno tre, se il Consiglio è composto da un numero di membri superiore a cinque, possiedano i citati requisiti di indipendenza. La stessa norma statutaria ha poi previsto un meccanismo, suppletivo rispetto al sistema di elezione ordinario, che assicuri comunque la presenza del numero minimo di Amministratori indipendenti in Consiglio. Con queste disposizioni, Eni ha inteso rafforzare la presenza degli Amministratori indipendenti nel Consiglio.

Le raccomandazioni del Codice di Autodisciplina

L'art. 3 del Codice di Autodisciplina, inoltre, raccomanda che un numero adeguato di Amministratori non esecutivi siano indipendenti, nel senso che **non intrattengono**, né hanno di recente intrattenuto, **neppure indirettamente, con l'emittente o con soggetti legati all'emittente, relazioni tali da condizionarne attualmente l'autonomia di giudizio**. Il numero e le competenze degli Amministratori indipendenti devono essere adeguati in relazione alle dimensioni del Consiglio e all'attività svolta dall'emittente e tali da consentire la costituzione di comitati all'interno del Consiglio, secondo le indicazioni contenute nel Codice.

Negli emittenti appartenenti all'indice FTSE-Mib, come Eni, il Codice raccomanda che almeno un terzo del Consiglio di Amministrazione sia costituito da Amministratori indipendenti. Se a tale quota corrisponde un numero non intero, quest'ultimo è arrotondato per difetto. In ogni caso gli Amministratori indipendenti non sono meno di due.

Le specificazioni di Eni

Con riferimento ai requisiti, Eni ha specificato ulteriormente quelli previsti dal Codice in tre punti:

- sono state identificate le "società **controllate aventi rilevanza strategica**", in cui l'Amministratore sia stato eventualmente esponente di rilievo⁹²;

I requisiti di legge e di Statuto

I requisiti di autodisciplina

[92] Criterio 3.C.1.b).

- è stato fissato nel **30% dell'emolumento "fisso"** di Amministratore non esecutivo della Società l'importo della "remunerazione aggiuntiva" che pregiudica la posizione di indipendenza⁹³;
- è stata specificata la definizione di "**stretti familiari**", intendendosi per tali il coniuge, i parenti o gli affini entro il secondo grado⁹⁴.

Le valutazioni del Consiglio

La valutazione di indipendenza degli Amministratori è effettuata dal Consiglio, previa istruttoria del Comitato per le Nomine, sia sulla base dei criteri definiti dal Testo Unico della Finanza che sulla base dei requisiti previsti dal Codice di Autodisciplina.

In occasione della nomina, successivamente alla stessa, periodicamente, e qualora si renda necessario in ragione di particolari eventi che potrebbero incidere sulla loro indipendenza, gli Amministratori non esecutivi rilasciano le dichiarazioni relative al possesso dei requisiti di indipendenza e il Consiglio ne valuta la sussistenza, tenendo conto di tutti i criteri su indicati e, come previsto dal Codice di Autodisciplina, avendo più riguardo alla sostanza che alla forma. Tale valutazione è effettuata anche al ricorrere di circostanze rilevanti ai fini dell'indipendenza. Il Comitato per le Nomine provvede all'istruttoria relativa alle verifiche del Consiglio sui requisiti di indipendenza degli Amministratori.

Di seguito le valutazioni sull'indipendenza effettuate nel corso del mandato:

- nella riunione del **9 maggio 2014**, subito dopo la nomina, il Consiglio di Amministrazione, sulla base delle dichiarazioni rese dagli Amministratori e delle informazioni a disposizione della Società, ha accertato il possesso dei requisiti di indipendenza previsti dalla legge, come richiamati dallo Statuto della Società, da parte della Presidente Emma Marcegaglia e dei Consiglieri Andrea Gemma, Pietro A. Guindani, Karina Litvack, Alessandro Lorenzi, Diva Moriani e Luigi Zingales⁹⁵. Con riferimento ai requisiti di indipendenza del Codice di Autodisciplina, cui Eni aderisce, il Consiglio ha inoltre ritenuto indipendenti, sulla base dei parametri e criteri applicativi raccomandati dal Codice, i Consiglieri Gemma, Guindani, Litvack, Lorenzi, Moriani e Zingales. La Presidente Emma Marcegaglia, in conformità a quanto previsto dal Codice di Autodisciplina, non può essere dichiarata indipendente essendo un esponente di rilievo della Società⁹⁶.
- nella riunione del **17 febbraio 2015**, previa istruttoria del Comitato per le Nomine, sulla base delle dichiarazioni rilasciate dagli Amministratori e delle informazioni a disposizione della Società, il Consiglio ha confermato le precedenti valutazioni;
- nella riunione del **29 luglio 2015** il Consiglio di Amministrazione ha cooptato il Consigliere Alessandro Profumo in sostituzione del Consigliere Luigi Zingales. In tale occasione, il Consiglio, previa istruttoria del Comitato per le Nomine, sulla base delle dichiarazioni rese dal nuovo Amministratore e delle informazioni a disposizione della Società, ha accertato il possesso in capo al Consigliere Profumo dei requisiti di indipendenza previsti dalla legge, richiamati dallo Statuto della Società, e raccomandati dal Codice di Autodisciplina. Con riferimento al rapporto di coniugio che il Consigliere Profumo ha con una dipendente della Società, il Consiglio, confermando le valutazioni effettuate dal Consiglio nel precedente mandato⁹⁷, ha ritenuto che questo non pregiudichi i requisiti di indipendenza previsti dal Codice di Autodisciplina, in considerazione del rigore etico e professionale e della reputazione internazionale riconosciuti al Consigliere, nonché del fatto che l'attività lavorativa del coniuge si svolge presso una fondazione, soggetto autonomo rispetto a Eni SpA⁹⁸;

La valutazione del Consiglio e l'istruttoria del Comitato per le Nomine

7 Amministratori su 9 sono indipendenti ai sensi di legge. 6 Amministratori su 9 sono indipendenti ai sensi del Codice di Autodisciplina

[93] Criterio 3.C.1.d). Il Consiglio ha inoltre chiarito che la remunerazione percepita dagli Amministratori per la partecipazione al Comitato Sostenibilità e Scenari non è considerata remunerazione aggiuntiva ai fini dell'indipendenza, come avviene per gli altri Comitati previsti dal Codice.

[94] Criterio 3.C.1.h).

[95] Dimessosi dalla carica di Consigliere il 2 luglio 2015.

[96] Pur essendo la Presidente del Consiglio un Amministratore non esecutivo, il Codice lo considera un esponente di rilievo della Società (Criterio Applicativo 3.C.2 del Codice di Autodisciplina).

[97] Il Consigliere Profumo è stato nominato per la prima volta in Eni dall'Assemblea del 5 maggio 2011 fino alla scadenza del mandato consiliare, avvenuta alla data dell'Assemblea dell'8 maggio 2014.

[98] Nella valutazione era stata considerata anche la carica di Presidente allora ricoperta da Alessandro Profumo in Banca Monte dei Paschi di Siena SpA, la quale è tuttavia cessata il 6 agosto 2015. Nella riunione del 26 maggio 2016 il Consiglio di Amministrazione, previa istruttoria del Comitato per le Nomine, ha confermato le precedenti valutazioni sul possesso da parte del Consigliere Alessandro Profumo – confermato dall'Assemblea di Eni il 12 maggio 2016 – dei requisiti di indipendenza ai sensi di legge e di autodisciplina.

- nella riunione del **25 febbraio 2016 e da ultimo nella riunione del 28 febbraio 2017** il Consiglio di Amministrazione, previa istruttoria del Comitato per le Nomine, sulla base delle dichiarazioni rilasciate dagli Amministratori e delle informazioni a disposizione della Società, ha confermato le precedenti valutazioni. In occasione dell'ultima valutazione, il Consiglio ha escluso la significatività dei rapporti commerciali tra Eni e Vodafone Italia, società della quale il Consigliere Guindani è esponente di rilievo, ai fini della valutazione di indipendenza del Consigliere stesso, avuto riguardo alla tipologia e al valore dei rapporti stessi.

Il Collegio Sindacale ha sempre verificato la corretta applicazione dei criteri e delle procedure di accertamento adottati dal Consiglio per valutare l'indipendenza dei propri componenti.

Le valutazioni del Consiglio effettuate il 28 febbraio 2017 sono riportate in modo schematico anche nelle tabelle allegate alla presente Relazione.

Requisiti di onorabilità, cause di ineleggibilità e incompatibilità

Il Testo Unico della Finanza prevede che i soggetti che svolgono funzioni di amministrazione e direzione delle società quotate debbano possedere i requisiti di onorabilità prescritti per i membri degli organi di controllo dal Regolamento del Ministro della Giustizia emanato ai sensi dell'art. 148 dello stesso Testo Unico⁹⁹.

L'art. 17.3 dello Statuto, nel recepire tale previsione normativa, ha stabilito che tutti i candidati alla carica di Consigliere di Amministrazione debbano possedere i requisiti di onorabilità prescritti dalla normativa vigente. Agli Amministratori è richiesto, inoltre, il possesso degli ulteriori specifici requisiti previsti dalle norme speciali ad essi eventualmente applicabili.

La medesima disposizione statutaria prevede che il **Consiglio valuti periodicamente**, unitamente ai requisiti di indipendenza, anche quelli di onorabilità degli Amministratori, nonché l'inesistenza di cause di ineleggibilità e incompatibilità.

Sempre ai sensi dell'art. 17.3 dello Statuto, nel caso in cui in capo ad un Amministratore non sussistano o vengano meno i requisiti di indipendenza od onorabilità dichiarati e normativamente prescritti ovvero sussistano cause di ineleggibilità o incompatibilità, il Consiglio dichiara la decadenza dell'Amministratore e provvede alla sua sostituzione ovvero lo invita a far cessare la causa di incompatibilità entro un termine prestabilito, pena la decadenza dalla carica.

Il Comitato per le Nomine provvede all'istruttoria relativa alle verifiche periodiche del Consiglio sui requisiti di onorabilità degli Amministratori e sull'assenza di cause di ineleggibilità o incompatibilità in capo agli stessi.

In occasione della nomina, successivamente alla stessa, periodicamente, gli Amministratori rilasciano le **dichiarazioni** relative al possesso dei requisiti di onorabilità richiesti dalle norme ad essi applicabili, nonché sull'assenza di cause di ineleggibilità, incompatibilità e decadenza, e il Consiglio ne valuta la sussistenza, come previsto dalla regolamentazione vigente. Gli Amministratori nominati devono comunicare alla Società l'eventuale perdita dei requisiti di indipendenza e onorabilità, nonché la sopravvenienza di cause di ineleggibilità o incompatibilità.

Il Consiglio di Amministrazione, nella riunione del 9 maggio 2014 e, previa istruttoria da parte del Comitato per le Nomine, nelle riunioni del 17 febbraio 2015, del 29 luglio 2015 (in relazione al Consigliere Profumo, cooptato in tale riunione dal Consiglio), del 25 febbraio 2016, del 26 maggio 2016 (valutazione successiva alla conferma assembleare del Consigliere Profumo) e da ultimo del 28 febbraio 2017, sulla base delle dichiarazioni rese e delle informazioni a disposizione della Società, ha constatato la sussistenza dei requisiti di onorabilità e l'assenza di cause di incompatibilità e ineleggibilità, anche con riferimento alle eventuali partecipazioni di Eni al capitale di società del settore finanziario, bancario e/o assicurativo, da parte di tutti gli Amministratori.

I requisiti di legge

La valutazione periodica del Consiglio

L'istruttoria del Comitato per le Nomine

La valutazione effettuate

[99] Decreto ministeriale 30 marzo 2000, n. 162.

Orientamento del Consiglio sul cumulo massimo di incarichi degli Amministratori in altre società

Con delibera del 9 maggio 2014 (confermando l'orientamento del precedente Consiglio) il Consiglio ha definito i criteri generali circa il numero massimo di incarichi di amministrazione e controllo in altre società, compatibile con un efficace svolgimento del ruolo di Amministratore di Eni.

Successivamente, con delibera del **17 settembre 2015**, il Consiglio, modificando il precedente orientamento, su proposta del Comitato per le Nomine, **ha ridotto il numero massimo di ulteriori incarichi non esecutivi dei consiglieri Eni nelle società rilevanti rispettivamente (i) per l'Amministratore Delegato, da tre a uno; (ii) per gli Amministratori non esecutivi, da sei a cinque.**

Tale decisione è stata assunta a seguito delle analisi e approfondimenti svolti dal Segretario del Consiglio, con il supporto di strutture interne della Società, su richiesta del Comitato per le Nomine, che ha avuto un ruolo di indirizzo e supervisione delle attività.

A seguito delle modifiche apportate, l'orientamento di Eni risulta maggiormente allineato alle best practices internazionali in materia, e, in particolare, alle indicazioni dei proxy advisor in materia.

La delibera del Consiglio prevede che:

- un **Amministratore esecutivo** non dovrebbe ricoprire la carica di: (i) Consigliere esecutivo in altra società quotata, italiana o estera, ovvero in una società finanziaria¹⁰⁰, bancaria o assicurativa o con un patrimonio netto superiore a 10 miliardi di euro e (ii) Consigliere non esecutivo o Sindaco (o componente di altro organo di controllo) in più di una delle predette società; (iii) Consigliere non esecutivo di un altro emittente di cui sia Consigliere esecutivo un Amministratore di Eni¹⁰¹;
- un **Amministratore non esecutivo**, oltre alla carica ricoperta nella Società, non dovrebbe ricoprire la carica di: (i) Consigliere esecutivo in più di una delle predette società e la carica di Consigliere non esecutivo o di Sindaco (o componente di altro organo di controllo) in più di tre delle società indicate; ovvero (ii) la carica di Consigliere non esecutivo o di Sindaco (o componente di altro organo di controllo) in più di cinque delle predette società; (iii) Consigliere esecutivo di un altro emittente di cui sia Consigliere non esecutivo un Amministratore esecutivo di Eni.

Restano escluse dal limite di cumulo le cariche ricoperte in società del Gruppo Eni.

Nel caso di **superamento dei limiti** indicati, gli **Amministratori informano tempestivamente il Consiglio**, il quale valuta la situazione alla luce dell'interesse della Società e invita l'Amministratore ad assumere le conseguenti decisioni.

In ogni caso, prima di assumere un incarico di Amministratore o di Sindaco (o componente di altro organo di controllo) in altra società non partecipata o controllata, direttamente o indirettamente, da Eni, l'Amministratore esecutivo informa il Consiglio di Amministrazione, che preclude l'assunzione dell'incarico ove ne ravvisi l'incompatibilità con le funzioni attribuite all'Amministratore esecutivo e con l'interesse di Eni. La disciplina riferita all'Amministratore esecutivo si applica anche ai Direttori Generali, ove nominati, ad eccezione delle previsioni sul divieto di cross-directorship.

Il Consiglio di Amministrazione, successivamente alla nomina, periodicamente e, da ultimo, previa istruttoria da parte del Comitato per le Nomine, sulla base delle informazioni fornite, nella riunione del 28 febbraio 2017, ha verificato che tutti gli Amministratori rispettano i citati limiti al cumulo degli incarichi.

Informazioni di dettaglio sul numero degli incarichi ricoperti dai componenti del Consiglio, con riferimento all'ultima verifica del **28 febbraio 2017** sono disponibili nella tabella allegata alla presente Relazione.

Il 17 settembre 2015 il Consiglio ha ridotto il numero massimo di ulteriori incarichi non esecutivi nelle società rilevanti

L'Amministratore esecutivo

L'Amministratore non esecutivo

L'informazione al Consiglio

La valutazione del Consiglio e l'istruttoria del Comitato per le Nomine

[100] Sono state considerate quali società finanziarie, ai fini della valutazione del cumulo degli incarichi, gli intermediari finanziari di cui all'art. 106 del decreto legislativo n. 385/1993 (Testo Unico Bancario) e le imprese che svolgono attività e servizi di investimento o di gestione collettiva del risparmio ai sensi del Testo Unico della Finanza.

[101] Art. 2.C.5 del Codice di Autodisciplina.

Nel paragrafo dedicato all'autovalutazione del Consiglio della presente Relazione, sono fornite informazioni sugli esiti dell'autovalutazione stessa circa il livello complessivo di impegno, motivazione e partecipazione dei Consiglieri alle riunioni del Consiglio e dei Comitati¹⁰². Inoltre, nella citata tabella allegata alla presente Relazione è indicata la partecipazione dei singoli Consiglieri alle riunioni del Consiglio e dei Comitati di cui sono componenti.

Poteri e compiti

Il Consiglio di Amministrazione è investito dei più ampi poteri per l'amministrazione ordinaria e straordinaria della Società in relazione all'oggetto sociale.

Con delibera 9 maggio 2014, il Consiglio ha nominato Amministratore Delegato e Direttore Generale Claudio Descalzi¹⁰³, conferendogli tutti i poteri di amministrazione della Società con esclusione di alcune attribuzioni che il Consiglio si è riservato in via esclusiva e di quelle non delegabili per legge.

Nella stessa riunione, il Consiglio ha altresì deliberato, in conformità al Codice di Autodisciplina delle società quotate, che il Responsabile della funzione Internal Audit dipenda gerarchicamente dal Consiglio e, per esso, dalla Presidente Emma Marcegaglia, fatta salva la dipendenza funzionale dello stesso dal Comitato Controllo e Rischi e dall'Amministratore Delegato, quale amministratore incaricato di sovrintendere al sistema di controllo interno e di gestione dei rischi. Il Consiglio ha, inoltre, deliberato che la Presidente svolga le sue funzioni statutarie di rappresentanza gestendo i rapporti istituzionali della Società in Italia, in condivisione con l'Amministratore Delegato.

I poteri riservati del Consiglio

Ai sensi della citata delibera sui poteri riservati, il Consiglio:

- 1) definisce il **sistema e le regole di governo societario** della Società e del gruppo e approva la Relazione sul governo societario e gli assetti proprietari, previo parere del Comitato Controllo e Rischi per la parte relativa al sistema di controllo interno e gestione dei rischi. Approva le linee fondamentali del **sistema normativo** interno, le Policy e, di norma, le Management System Guidelines di "compliance" e di "governance". Previo parere favorevole del Comitato Controllo e Rischi, adotta procedure che assicurano la trasparenza e la correttezza sostanziale e procedurale delle operazioni con **parti correlate** e delle operazioni nelle quali un amministratore o un sindaco siano portatori di un **interesse**, per conto proprio o di terzi, valutandone con cadenza annuale l'eventuale necessità di revisione; adotta inoltre, su proposta dell'Amministratore Delegato, una procedura per la gestione interna e la comunicazione all'esterno di documenti e informazioni riguardanti la Società con particolare riferimento alle **informazioni privilegiate**;
- 2) istituisce i **Comitati** interni del Consiglio, con funzioni propositive e consultive, nominandone i membri e i Presidenti, stabilendone i compiti e il compenso e approvandone i regolamenti e i "budget" annuali;
- 3) esprime il proprio orientamento, su proposta del Comitato per le Nomine, in merito al **numero massimo di incarichi** di amministratore o sindaco nelle società quotate in mercati regolamentati (anche esteri), in società finanziarie, bancarie, assicurative o di rilevanti dimensioni, che possa essere considerato compatibile con un efficace svolgimento dell'incarico di amministratore, tenendo conto della partecipazione dei consiglieri ai comitati costituiti all'interno del Consiglio;
- 4) attribuisce e revoca le **deleghe** all'Amministratore Delegato e alla Presidente, definendone i limiti e le modalità di esercizio e determinando, esaminate le proposte del Compensation Committee, e sentito il Collegio Sindacale, la **retribuzione** connessa alle deleghe. Può impartire direttive agli organi delegati e avocare operazioni rientranti nelle deleghe;
- 5) definisce le linee fondamentali dell'**assetto organizzativo, amministrativo e contabile della Società, ivi compreso il sistema di controllo interno e di gestione dei rischi**, delle controllate aventi rilevanza strategica e del gruppo. Valuta l'adeguatezza dell'assetto organizzativo, amministrativo e contabile della Società, delle controllate aventi rilevanza strategica e del gruppo, predisposto dall'Amministratore Delegato;

[102] Si rinvia al paragrafo "Autovalutazione e Orientamento agli azionisti sulla composizione del Consiglio" della presente Relazione.

[103] Claudio Descalzi è stato nominato Amministratore Delegato della Società per la prima volta il 9 maggio 2014. Dal 2008 fino a maggio 2014 è stato Direttore Generale (Chief Operating Officer di Eni) della Divisione Exploration & Production di Eni SpA.

- 6) definisce, in particolare, esaminate le proposte e previo parere del Comitato Controllo e Rischi, le linee di indirizzo del **sistema di controllo interno e di gestione dei rischi**¹⁰⁴, in modo che i principali rischi afferenti alla Società e alle sue controllate risultino correttamente identificati, nonché adeguatamente misurati, gestiti e monitorati, determinando inoltre il grado di compatibilità di tali rischi con una gestione dell'impresa coerente con gli obiettivi strategici individuati. Fissa i limiti di rischio finanziario della Società. Previo parere del Comitato Controllo e Rischi (i) esamina i **principali rischi aziendali**, identificati tenendo conto delle caratteristiche delle attività svolte dalla Società e dalle sue controllate, sottoposti almeno trimestralmente dall'Amministratore Delegato e (ii) **valuta semestralmente l'adeguatezza del sistema di controllo interno e di gestione dei rischi** rispetto alle caratteristiche dell'impresa e al profilo di rischio assunto, nonché la sua efficacia;
- 7) approva con cadenza almeno annuale, previo parere del Comitato Controllo e Rischi e sentiti il Collegio Sindacale e l'Amministratore Delegato¹⁰⁵, il **Piano di Audit** predisposto dal Responsabile della funzione di Internal Audit. Valuta inoltre, previo parere del Comitato Controllo e Rischi e sentito il Collegio Sindacale, i **risultati esposti dal revisore** legale nella eventuale lettera di suggerimenti e nella relazione sulle questioni fondamentali emerse in sede di revisione legale;
- 8) definisce, su proposta dell'Amministratore Delegato, **le linee strategiche e gli obiettivi** della Società e del Gruppo incluse le politiche per la sostenibilità. Esamina e approva i **budget, i piani** strategici, industriali e finanziari del gruppo, monitorandone periodicamente l'attuazione, nonché gli accordi di carattere strategico della Società. Esamina e approva il piano degli **interventi non profit** della Società e approva gli interventi non inclusi nel piano di importo superiore a 500.000 euro, ferma restando l'informativa periodica al Consiglio, ai sensi del punto 10, degli interventi non riconducibili al piano, non sottoposti all'approvazione consiliare;
- 9) esamina e approva la **Relazione finanziaria** annuale comprendente il progetto di bilancio di esercizio e il bilancio consolidato, la Relazione finanziaria semestrale e i Resoconti intermedi di gestione¹⁰⁶, previsti dalla normativa vigente. Esamina e approva la **rendicontazione di sostenibilità** che non sia già contenuta nella Relazione finanziaria annuale;
- 10) riceve dagli amministratori con deleghe, in occasione delle riunioni del Consiglio, e comunque con periodicità almeno bimestrale, un'**informativa sull'attività svolta** nell'esercizio delle deleghe, sull'attività del gruppo e sulle operazioni atipiche o inusuali, che non siano sottoposte all'esame e approvazione del Consiglio, nonché sull'esecuzione delle operazioni con parti correlate e di quelle con interessi di amministratori e sindaci nei termini previsti dalle procedure interne in materia. In particolare riceve periodicamente un'**informativa semestrale**, con le relative motivazioni, delle modifiche intervenute nelle operazioni di investimento, già approvate dal Consiglio, di cui al punto 14, lettere b) e c), sulla base dei criteri stabili dal Consiglio stesso. Riceve inoltre informativa periodica della attuazione del piano industriale e del piano finanziario;
- 11) riceve dai Comitati interni del Consiglio un'**informativa periodica** almeno semestrale¹⁰⁷;
- 12) valuta il **generale andamento della gestione** della Società e del Gruppo, sulla base dell'**informativa** ricevuta dagli amministratori con deleghe, prestando particolare attenzione alle situazioni di conflitto di interesse e confrontando i risultati conseguiti, risultanti dal bilancio e dalle situazioni contabili periodiche, con quelli di budget;
- 13) esamina e approva, previo parere del Comitato Controllo e Rischi, le operazioni della Società e delle sue controllate con parti correlate della Società, secondo quanto previsto dalla relativa procedura approvata dal Consiglio, nonché le operazioni nelle quali l'Amministratore Delegato

[104] Il Consiglio ha inoltre previsto che la Presidente del Consiglio di Amministrazione deve essere sentita nel processo di approvazione, da parte del Consiglio, delle linee di indirizzo del sistema di controllo interno e di gestione dei rischi, per la parte relativa alle attività di Internal Audit.

[105] Il Consiglio ha inoltre previsto che per l'approvazione del Piano di Audit sia sentita anche la Presidente del Consiglio di Amministrazione.

[106] Il D.Lgs. 25/2016, di recepimento della Direttiva Europea 2013/50/UE, in vigore dal 18 marzo 2016, ha eliminato l'obbligo di pubblicazione del resoconto intermedio di gestione. In ottemperanza a quanto stabilito dall'art. 82-ter del Regolamento Emittenti Consob, come reso noto al mercato con comunicato stampa del 20 gennaio 2017 relativo al "Calendario degli eventi societari per l'anno 2017", Eni intende continuare a comunicare volontariamente i risultati consolidati relativi ai trimestri di ogni esercizio che saranno approvati dal Consiglio di Amministrazione e pubblicati con le tempistiche previste nel calendario finanziario. La comunicazione avverrà in coerenza con quanto effettuato nel 2016 nell'ambito di una policy aziendale di regolare informativa sulle performance finanziarie e operative della Compagnia rivolta al mercato e agli investitori in linea con il comportamento dei principali peer che pubblicano un reporting trimestrale. Gli elementi informativi riguarderanno almeno: l'utile operativo (di gruppo e per settore); l'utile operativo adjusted (di gruppo e per settore); l'utile netto (di gruppo); l'utile netto adjusted (di gruppo e per settore); la posizione finanziaria netta; il patrimonio netto; il leverage.

[107] Sin dal 2012, in ogni riunione di Consiglio è prevista un'**informativa** al Consiglio stesso dei Presidenti dei Comitati sulle questioni più rilevanti esaminate dai Comitati stessi nelle ultime riunioni.

ha un interesse ai sensi dell'art. 2391, comma 1, del codice civile, che siano di competenza dello stesso amministratore;

- 14) esamina e approva le operazioni della Società e delle sue controllate che abbiano un significativo rilievo strategico, economico, patrimoniale e finanziario per la Società. Nel caso di società quotate e delle società soggette alla disciplina dell'unbundling il Consiglio ha cura di assicurare il principio di autonomia gestionale. È fatto salvo in ogni caso il rispetto degli obblighi di riservatezza relativi ai rapporti commerciali intercorrenti tra la società controllata ed Eni o terzi, per la tutela dell'interesse della controllata.

Sono considerate di significativo rilievo le seguenti operazioni:

- a) acquisizioni e alienazioni di partecipazioni, aziende o rami di azienda, titoli minerari e immobili, conferimenti, fusioni, scissioni e liquidazioni di società di valore superiore a 100 milioni di euro fermo quanto previsto dall'art. 23.2 dello statuto;
 - b) investimenti in immobilizzazioni tecniche di importo superiore a 300 milioni di euro, ovvero anche di importo minore, se di particolare rilievo strategico o se presentano un particolare rischio;
 - c) iniziative di esplorazione e operazioni di portafoglio del settore E&P in nuovi Paesi;
 - d) compravendita di beni e servizi, diversi da quelli destinati a investimenti e dalle forniture di gas, ad un prezzo complessivo superiore a 1 miliardo di euro – ad esclusione delle operazioni rientranti nella gestione ordinaria – ovvero di durata superiore a 20 anni; contratti di fornitura gas, o modifiche di tali contratti, di almeno tre miliardi di metri cubi annui e durata decennale;
 - e) finanziamenti a soggetti diversi dalle società controllate: i) di ammontare superiore a 200 milioni di euro, se in misura proporzionale alla quota di partecipazione ovvero ii) di qualunque importo, se a favore di società non partecipate o se in misura non proporzionale alla quota di partecipazione;
 - f) rilascio di garanzie, personali o reali, a soggetti diversi dalle società controllate: i) di importo superiore a 200 milioni di euro, se nell'interesse della Società o di società controllate ovvero nell'interesse di società partecipate non controllate purché la garanzia sia proporzionale alla quota di partecipazione, ovvero ii) di qualunque importo, se nell'interesse di società partecipate non controllate e la garanzia non è proporzionale alla quota di partecipazione. Per il rilascio delle garanzie di cui al punto i), di importo compreso tra 100 e 200 milioni di euro, il Consiglio conferisce delega congiunta all'Amministratore Delegato e alla Presidente;
 - g) contratti di intermediazione di Eni SpA;
- 15) nomina e revoca, su proposta dell'Amministratore Delegato, d'intesa con la Presidente e sentito il Comitato per le Nomine, i **Direttori Generali**, conferendo loro i relativi poteri. Nel caso di nomina dell'Amministratore Delegato quale Direttore Generale, la proposta è della Presidente;
- 16) nomina e revoca, su proposta dell'Amministratore Delegato, d'intesa con la Presidente, sentito il Comitato per le Nomine, previo parere favorevole del Collegio Sindacale, il **Dirigente Preposto alla redazione dei documenti contabili societari** e vigila affinché il dirigente disponga di adeguati poteri e mezzi per l'esercizio dei compiti a lui attribuiti dalla legge, nonché sul rispetto effettivo delle procedure amministrative e contabili predisposte da detto dirigente;
- 17) nomina e revoca, su proposta della Presidente, d'intesa con l'Amministratore Delegato, previo parere favorevole del Comitato Controllo e Rischi, e sentiti il Collegio Sindacale e il Comitato per le Nomine, il Responsabile della funzione Internal Audit, assicurando che lo stesso sia dotato delle risorse adeguate all'espletamento delle proprie responsabilità e definendone la struttura di remunerazione coerentemente con le politiche retributive della Società e approva le linee di indirizzo dell'Internal Audit¹⁰⁸. Il **Responsabile della funzione Internal Audit** dipende gerarchicamente dal Consiglio e, per esso, dalla Presidente, fatta salva la dipendenza funzionale dello stesso Responsabile dal Comitato Controllo e Rischi e dall'Amministratore Delegato, quale amministratore incaricato di sovrintendere al sistema di controllo interno e di gestione dei rischi;
- 18) nomina, su proposta dell'Amministratore Delegato, d'intesa con la Presidente, sentito il Comitato per le Nomine e il parere del Collegio Sindacale, l'**Organismo di Vigilanza** di cui al D.Lgs. n. 231 del 2001, determinandone la composizione;

[108] Le linee di indirizzo sull'attività di Internal Audit (Internal Audit Charter) sono approvate dal Consiglio di Amministrazione, su proposta della Presidente del Consiglio di Amministrazione, d'intesa con l'Amministratore incaricato del sistema di controllo interno e di gestione dei rischi (Amministratore Delegato) e sentito il Comitato Controllo e Rischi.

- 19) assicura che sia identificato il soggetto incaricato della struttura responsabile della gestione dei **rapporti con gli azionisti**;
- 20) esamina e approva, su proposta del Compensation Committee, la **Relazione sulla Remunerazione** e, in particolare, la Politica per la remunerazione degli Amministratori e dei dirigenti con responsabilità strategiche, da presentare all'Assemblea convocata per l'approvazione del bilancio di esercizio. Definisce inoltre, esaminate le proposte del Compensation Committee, i criteri per la **remunerazione dell'alta dirigenza** della Società e del Gruppo e dà attuazione ai **piani di compenso** basati su azioni o strumenti finanziari deliberati dall'Assemblea;
- 21) delibera, su proposta dell'Amministratore Delegato, sull'esercizio del diritto di **voto** e, sentito il Comitato per le Nomine, sulle **designazioni** dei componenti degli organi delle **società controllate aventi rilevanza strategica**. Nel caso di società quotate il Consiglio ha cura di assicurare il rispetto delle previsioni del Codice di Autodisciplina di competenza dell'Assemblea;
- 22) formula le proposte da sottoporre all'**Assemblea** dei soci;
- 23) esamina e delibera sulle altre questioni che gli amministratori con deleghe ritengano opportuno sottoporre all'attenzione del Consiglio, per la particolare rilevanza o delicatezza.

Ai sensi dell'articolo 23.2 dello Statuto il Consiglio delibera altresì: sulle operazioni di fusione per incorporazione e di scissione proporzionale di società partecipate almeno al 90%; sull'istituzione e soppressione di sedi secondarie; sull'adeguamento dello Statuto alle disposizioni normative.

Ai fini della su richiamata delibera e dell'applicazione delle raccomandazioni del Codice di Autodisciplina cui Eni aderisce, per "società controllate aventi rilevanza strategica", alla data di approvazione della delibera stessa, si intendevano le seguenti società: Saipem SpA¹⁰⁹, Eni International BV e Versalis SpA.

Ai sensi dell'art. 27 dello Statuto, il Presidente del Consiglio di Amministrazione presiede l'Assemblea, convoca e presiede le riunioni del Consiglio di Amministrazione e verifica l'attuazione delle deliberazioni assunte dal Consiglio stesso.

Anche in relazione alle raccomandazioni previste dall'art. 1 del Codice di Autodisciplina, oltre a quanto stabilito in via generale nella richiamata delibera sui poteri riservati, il Consiglio:

- il 17 gennaio 2017 ha valutato come adeguato l'assetto organizzativo, amministrativo e contabile della Società, delle principali società controllate e del Gruppo, predisposto dall'Amministratore Delegato;
- il 28 febbraio 2017 ha approvato il Piano Strategico 2017-2020¹¹⁰;
- ai fini della valutazione dell'andamento della gestione, in occasione dell'esame delle situazioni contabili periodiche e, da ultimo, il 28 febbraio 2017, in occasione dell'approvazione dei risultati del IV trimestre 2016, ha confrontato i risultati conseguiti con le previsioni di budget (primo anno del Piano Strategico 2016-2019);
- il 28 febbraio 2017, viste la Relazione del Dirigente Preposto alla redazione dei documenti contabili, le Relazioni del Comitato Controllo e Rischi, la Relazione sull'assetto amministrativo e contabile, la Relazione sull'assetto organizzativo per la parte relativa all'assetto organizzativo del SCIGR, la Relazione sui rischi e la Relazione sul rispetto dei limiti di rischio finanziario, sentito il parere del Comitato, ha valutato positivamente: i) l'adeguatezza del Sistema di Controllo Interno e Gestione dei Rischi rispetto alle caratteristiche dell'impresa e al profilo di rischio assunto, nonché la sua efficacia; ii) l'adeguatezza dei poteri e mezzi a disposizione del Dirigente Preposto alla redazione dei documenti contabili societari, nonché il rispetto delle procedure amministrative e contabili dallo stesso predisposte¹¹¹.

Il Consiglio ha inoltre deliberato, nel corso dell'esercizio, in merito alle operazioni di significativo rilievo strategico, economico, patrimoniale o finanziario per la Società, come individuate nella richiamata delibera sui poteri riservati.

Alle principali normative interne approvate dal Consiglio di Amministrazione, in particolare a quelle aventi natura di compliance e governance, sono dedicati specifici paragrafi nell'ambito del capitolo Sistema di Controllo Interno e Gestione dei Rischi della presente Relazione.

[109] Dal 22 gennaio 2016 Eni non esercita più un controllo solitario su Saipem.

[110] Per maggiori approfondimenti si rinvia al capitolo "Sistema di Controllo Interno e di Gestione dei Rischi" della presente Relazione.

[111] Per maggiori approfondimenti si rinvia al capitolo "Sistema di Controllo Interno e di Gestione dei Rischi" della presente Relazione.

Le società controllate di rilevanza strategica

Valutazioni e decisioni del Consiglio

Il Regolamento
del Consiglio

L'avviso di convocazione
e la documentazione

Le informazioni
ai Consiglieri: il ruolo
della Presidente

La partecipazione
dei manager

La disciplina in materia
di parti correlate
e interessi degli
Amministratori e Sindaci

Numero e durata
delle riunioni

Il calendario finanziario

Riunioni e funzionamento

Il Consiglio di Amministrazione, nella riunione del **9 maggio 2014**, ha approvato il **regolamento di funzionamento e organizzazione** del Consiglio di Amministrazione che disciplina tra l'altro le modalità di convocazione e svolgimento delle riunioni consiliari¹¹².

In particolare, il Consiglio è convocato dalla Presidente che, esaminate le proposte dell'Amministratore Delegato, definisce l'**ordine del giorno** e lo invia agli Amministratori, ai Sindaci effettivi e al Magistrato della Corte dei conti delegato al controllo sulla gestione finanziaria di Eni e al suo sostituto, di norma **cinque giorni prima** di quello fissato per la riunione.

Di norma, **contestualmente all'avviso di convocazione** e comunque **non oltre tre giorni** precedenti la data della riunione, con l'ausilio del Segretario del Consiglio di Amministrazione, è messa a disposizione degli Amministratori, dei Sindaci effettivi e del Magistrato della Corte dei conti la **documentazione** sugli argomenti all'ordine del giorno, con l'eccezione delle informazioni price-sensitive, che non sono oggetto di preventiva comunicazione, ferma restando la necessità di assicurare che il Consiglio riceva, il giorno della riunione, adeguate informazioni sulle materie iscritte all'ordine del giorno.

Nei casi di **necessità e urgenza**, l'avviso di convocazione è inviato **almeno 12 ore prima** dell'ora fissata per la riunione.

Nel corso dell'esercizio, i termini previsti dal Regolamento per l'invio dell'avviso di convocazione e della documentazione relativa ai punti all'ordine del giorno sono stati rispettati, salvo rare eccezioni.

La Presidente, con l'assistenza del Segretario, assicura l'**adeguatezza, la completezza e la chiarezza delle informazioni**, anche infraconsiliari, sottoposte o trasmesse al Consiglio e può chiedere a tal fine, all'Amministratore Delegato, le opportune modifiche o integrazioni.

Ove non sia stato possibile fornire con congruo anticipo la necessaria informativa, la Presidente ha cura di assicurare lo svolgimento di adeguati e puntuali approfondimenti durante le riunioni consiliari.

Particolare attenzione è dedicata alla **cura della riservatezza delle informazioni**, con la creazione di un'area del sito internet di Eni, con accesso riservato agli Amministratori e i Sindaci, in cui viene messa a disposizione degli stessi la documentazione relativa alle attività consiliari e dei comitati.

Lo Statuto consente che le riunioni consiliari si tengano per **video o teleconferenza**, e tali modalità sono specificamente disciplinate nel regolamento.

Alle riunioni consiliari sono intervenuti, di regola, i manager della Società e delle sue controllate, per fornire informazioni sulle materie all'ordine del giorno¹¹³. Sono, inoltre, fornite specifiche informative sui singoli settori in cui si articola l'operatività della Società e del Gruppo.

In base a quanto previsto dall'art. 2391 del codice civile e dalla normativa interna in materia di "Operazioni con interessi degli Amministratori e Sindaci e Operazioni con Parti Correlate"¹¹⁴, prima della trattazione di ciascun punto all'ordine del giorno della riunione consiliare, ogni Amministratore è tenuto a segnalare eventuali interessi, per conto proprio o di terzi, di cui sia portatore in relazione alle materie o questioni da trattare, precisandone la natura, i termini, l'origine e la portata.

Nel corso del 2016, il Consiglio di Amministrazione si è riunito **14 volte** con una durata media di circa **3 ore e 24 minuti** e con una media di partecipazione di circa il **98% degli Amministratori** e del 97% degli indipendenti.

Nelle tabelle allegate alla presente Relazione è riportata la percentuale di partecipazione di ciascun Amministratore alle riunioni del Consiglio di Amministrazione e dei comitati di appartenenza.

Nell'esercizio in corso, alla data del 17 marzo 2017 si sono tenute 3 riunioni, inclusa quella in pari data. Entro la fine dell'esercizio sono previste altre 10 riunioni.

Ai sensi del Regolamento di Borsa, è data notizia al pubblico, entro 30 giorni dal termine dell'esercizio sociale precedente, del calendario annuale degli eventi societari ("calendario finanziario") nel

[112] Il Regolamento è stato da ultimo modificato nella riunione del 7 aprile 2016.

[113] In coerenza con quanto raccomandato dall'art. 1.C.6 del Codice di Autodisciplina.

[114] Per maggiori dettagli si rinvia al paragrafo della Relazione specificamente dedicato all'argomento.

quale sono precisate, tra le altre, le date delle riunioni del Consiglio di Amministrazione per l'esame del progetto di bilancio di esercizio e delle relazioni contabili infrannuali previste dalla normativa vigente ed eventualmente del preconsuntivo e di ulteriori informative finanziarie periodiche aggiuntive¹¹⁵, nonché la data dell'Assemblea di approvazione del bilancio di esercizio; sono altresì indicate le date di delibera del Consiglio dell'acconto sul dividendo dell'esercizio e di formulazione all'Assemblea della proposta del dividendo a saldo, corredate delle relative date di messa in pagamento e di stacco cedola. Il **calendario finanziario** è disponibile sul sito internet di Eni¹¹⁶.

Nel corso del 2016, gli **Amministratori indipendenti**, tenuto conto della frequenza delle riunioni consiliari, hanno avuto **numerosi occasioni di incontro**, riunendosi, anche informalmente, per scambi di riflessioni e confronti. I temi trattati nel presente paragrafo sono stati oggetto di grande approfondimento nel corso dell'annuale autovalutazione del Consiglio, cui è dedicato un paragrafo specifico della presente Relazione.

Il Segretario del Consiglio di Amministrazione e Corporate Governance Counsel

Con l'approvazione del Regolamento sul funzionamento del Consiglio di cui al precedente paragrafo e in linea con le raccomandazioni del Codice di Autodisciplina, il Consiglio ha specificato i requisiti e i compiti del Segretario, al quale è stato attribuito anche il ruolo di Corporate Governance Counsel, con funzione di garanzia per il Consiglio e i Consiglieri.

In particolare, ai sensi del Regolamento sul funzionamento del Consiglio, il Segretario deve essere in possesso di adeguati **requisiti di professionalità, esperienza, indipendenza di giudizio** e non deve trovarsi in situazioni di conflitto di interessi.

Il Segretario dipende gerarchicamente e funzionalmente dal Consiglio e, per esso, dalla Presidente. L'attività del Segretario è disciplinata in dettaglio dallo **Statuto del Segretario**, allegato al Regolamento. In particolare, il Segretario **assiste la Presidente** nella preparazione delle riunioni consiliari e assembleari, nella predisposizione delle relative delibere, nell'assicurare l'adeguatezza, la completezza e la chiarezza dei flussi informativi diretti al Consiglio, nella comunicazione con i Consiglieri, nell'organizzazione della "board induction" e della "board review", coordina i segretari dei Comitati consiliari e cura la verbalizzazione delle riunioni consiliari. Assiste altresì l'Amministratore Delegato nei suoi rapporti con il Consiglio.

Presta inoltre **assistenza e consulenza giuridica indipendente** (rispetto al "management") al Consiglio e ai Consiglieri in materia di corporate governance e sui loro poteri, diritti, doveri e adempimenti, per assicurare il regolare esercizio delle loro attribuzioni, tutelarli da eventuali responsabilità e assicurare che siano tenuti presenti gli interessi di tutti gli azionisti e degli altri "stakeholders" considerati dal sistema di corporate governance della Società.

Il Segretario può svolgere altre funzioni all'interno della Società purché non compromettano la sua indipendenza di giudizio nei confronti del Consiglio o il regolare svolgimento delle sue funzioni. In particolare, su incarico dell'Amministratore Delegato, può svolgere o sovrintendere alle funzioni della Direzione Affari Societari e Governance e assumerne la titolarità.

La Presidente assicura che il Segretario disponga di **poteri, strumenti, struttura organizzativa e personale adeguati** per l'esercizio delle sue funzioni, vigila sull'indipendenza del Segretario e ne determina il trattamento retributivo, in linea con le politiche della Società per l'alta dirigenza.

Il Consiglio, su proposta della Presidente, stabilisce il **budget annuale assegnato al Segretario**, separato da quello relativo alle altre eventuali funzioni svolte, di cui il Segretario dispone con autonomi poteri di spesa.

Le riunioni degli Amministratori indipendenti

Da maggio 2014 il Segretario del Consiglio riveste anche il ruolo di Corporate Governance Counsel

Lo Statuto e i compiti

Poteri e mezzi

[115] Il D.Lgs. 25/2016, di recepimento della Direttiva Europea 2013/50/UE, in vigore dal 18 marzo 2016, ha eliminato l'obbligo di pubblicazione del resoconto intermedio di gestione. In ottemperanza a quanto stabilito dall'art. 82-ter del Regolamento Emittenti (delibera Consob n. 11971 del 14 maggio 1999 e successive modificazioni), come reso noto al mercato con comunicato stampa del 20 gennaio 2017 relativo al "Calendario degli eventi societari per l'anno 2017", Eni intende continuare a comunicare volontariamente i risultati consolidati relativi ai trimestri di ogni esercizio che saranno approvati dal Consiglio di Amministrazione e pubblicati con le tempistiche previste nel calendario finanziario. Per maggiori dettagli si rinvia alla nota sul punto contenuta nel precedente paragrafo "Poteri e compiti" del Consiglio di Amministrazione.

[116] All'indirizzo: http://www.eni.com/it_IT/investor-relations/calendario-finanziario/calendario_finanziario.shtml.

La Relazione sul funzionamento

Il Segretario **riferisce annualmente** al Consiglio sull'utilizzo del budget. Inoltre presenta al Consiglio, periodicamente, una relazione sul **funzionamento del sistema di corporate governance**. Questa relazione consente un monitoraggio periodico del modello di governance adottato dalla società, basato sul raffronto con i principali studi in materia, con le scelte dei peers e le innovazioni di governo societario contenute anche nei Codici esteri e nei Principi emanati da Organismi istituzionali di riferimento, evidenziando eventuali aree di ulteriore miglioramento del sistema di Eni

Autovalutazione e Orientamento agli azionisti sulla composizione del Consiglio

Autovalutazione relativa all'esercizio 2016

Con riferimento all'esercizio 2016, in linea con le "best practices" internazionali e con le previsioni del Codice di Autodisciplina, il Consiglio di Amministrazione ha dato corso, per l'**undicesimo anno consecutivo**, al programma di "**board review**" del Consiglio stesso e dei suoi Comitati.

Il Consiglio si è avvalso, come di consueto e in linea con le soluzioni di governance adottate da Eni, di un **consulente esterno** al fine di assicurare obiettività al processo. Coerentemente con i compiti attribuitigli dal Consiglio e in linea con quanto indicato dalle raccomandazioni di autodisciplina, il **Comitato per le Nomine** ha svolto un ruolo di **supervisione del processo**.

Il consulente esterno

In particolare, il Comitato ha proposto al Consiglio il consulente da incaricare, tenendo anche conto degli ulteriori servizi forniti dallo stesso a Eni o a società in rapporto di controllo con Eni. In continuità con lo scorso anno e sulla base delle decisioni del Consiglio, la board review è stata effettuata con il supporto di Egon Zehnder, che svolge ulteriori servizi per Eni e le società controllate, aventi ad oggetto "executive search" e "management appraisal" del personale. In ragione dell'elevato "standing" professionale del consulente, il Comitato Nomine e il Consiglio hanno ritenuto che ciò non pregiudicasse le caratteristiche di indipendenza e obiettività richieste dall'incarico.

Il consulente ha portato nel suo lavoro anche la sua esperienza globale di "board consulting".

Il processo di autovalutazione è stato avviato nell'autunno 2016 e si è concluso a febbraio 2017, e ha riguardato, come previsto dal Codice di Autodisciplina, la dimensione, il funzionamento e la composizione del Consiglio e dei Comitati, tenendo anche conto di elementi quali le caratteristiche professionali, di esperienza, anche manageriale, e di genere dei suoi componenti, nonché della loro anzianità di carica.

Il processo di board review

Il **processo** di board review si è sviluppato attraverso le seguenti fasi:

- discussione individuale, da parte del consulente con ciascun Consigliere, sulla base di un questionario predisposto con funzione di guida per l'intervista^[17]; ai Consiglieri è stato richiesto, inoltre, di esprimere un giudizio sul rispetto da parte di ciascun Consigliere degli impegni individuali assunti ad esito dell'esercizio di peer review svolto nella primavera del 2015;
- analisi da parte del consulente delle indicazioni e delle risultanze emerse dalle interviste, svolte a seguito della board review precedente;
- predisposizione di una Relazione finale sui risultati emersi, anche alla luce delle best practices internazionali, e presentazione della stessa al Consiglio unitamente a un bilancio dei tre anni del mandato del Consiglio;
- discussione in Consiglio e verifica del rispetto degli impegni assunti dai Consiglieri in sede di peer review.

In questo esercizio sono state anche raccolte le opinioni di tutti i componenti del Collegio Sindacale, e non solo del Presidente, e lo stesso Collegio Sindacale ha voluto effettuare la propria autovalutazione, con le stesse modalità del Consiglio di Amministrazione.

[17] È stato coinvolto nel processo il Segretario del Consiglio.

I risultati delle interviste svolte dal consulente e del **confronto con le “best practices” internazionali** sono stati presentati al Consiglio nella riunione del 28 febbraio 2017.

Sulla base dei commenti raccolti e dell'analisi comparativa, il consulente ha confermato il **giudizio positivo** sulla **compliance** da parte di Eni alle indicazioni del Codice di Autodisciplina, e ha osservato come il Consiglio in questi anni abbia sviluppato un solido sistema di governance e abbia beneficiato della sollecita collaborazione delle strutture aziendali.

Viene inoltre sottolineato come il Consiglio abbia dimostrato forte interesse a confrontarsi con le best practice internazionali e a farne tesoro per promuovere **iniziative innovative** – sul panorama italiano – quali:

- lo svolgimento di un **workshop** con la partecipazione di tutti i Consiglieri, volto a rafforzare integrazione e coesione di gruppo;
- un esercizio di «**peer review**» con la valutazione da parte di ciascuno dei Consiglieri, oltre che del contributo apportato dagli altri Consiglieri, anche della rispondenza, propria e degli altri Consiglieri, a un profilo e a un comportamento ideale delineato dal consulente sulla base delle best practices internazionali;
- l'assunzione di **impegni** da parte di ciascun Consigliere verso il Consiglio, allo scopo di migliorarne il funzionamento complessivo, nonché la verifica di tali impegni negli anni successivi per migliorare ulteriormente le dinamiche del Team.

Queste iniziative hanno contribuito a migliorare il funzionamento del Consiglio, a superare difficoltà iniziali e a costruire fra i Consiglieri un generale clima di fiducia e collaborazione reciproca.

Gli esiti della board review hanno evidenziato che nella composizione del Consiglio sussiste un **ottimo rapporto tra Consiglieri indipendenti** e non indipendenti, sia in relazione alla dimensione del Consiglio sia al funzionamento dei Comitati; tale rapporto garantisce una corretta gestione delle eventuali situazioni di conflitto d'interesse. La dimensione del Consiglio è considerata, inoltre, **numericamente appropriata** (9 Consiglieri), e i Consiglieri non ne vedono opportuna una riduzione.

Sono stati, inoltre, evidenziati i seguenti punti di forza:

- (i) mix di competenze generalmente adeguato considerata l'attuale dimensione del Consiglio e il profilo individuale di ciascun Consigliere;
- (ii) **elevata efficienza delle riunioni** grazie all'accurata programmazione, chiarezza e completezza delle informazioni e delle presentazioni e il pieno supporto da parte del Segretario del Consiglio;
- (iii) una dialettica interna migliorata in modo significativo, in particolar modo dal primo anno di mandato, anche a seguito delle modifiche nella composizione del Consiglio;
- (iv) **forte impegno, motivazione** e alto grado di partecipazione alle riunioni di Consiglio e dei Comitati;
- (v) adeguato **approfondimento delle strategie**, della **valutazione dei rischi**, delle operazioni straordinarie e degli investimenti;
- (vi) **efficaci ruoli di leadership** dei Presidenti del Consiglio e dei Comitati ed un rapporto ben bilanciato e costruttivo tra Presidente del Consiglio e Amministratore Delegato;
- (vii) documentazione consiliare efficace, chiara e fornita con tempestività;
- (viii) ottimale **profilo quali/quantitativo dei Comitati**, anche a seguito dei cambiamenti avvenuti, forte impegno degli stessi e validi contributi apportati all'attività del Consiglio;
- (ix) **dinamiche di Consiglio**, sicuramente positive, sostenute dalla capacità di collaborazione e rafforzate dall'esercizio di peer review condotto.

Il confronto con le best practices internazionali e la presentazione dei risultati al Consiglio

Le iniziative innovative

Gli esiti della board review

Inoltre, dalle opinioni dei componenti del Collegio Sindacale, il consulente ha osservato come via via grande allineamento con i Consiglieri per quanto riguarda:

- la composizione quali/quantitativa del Consiglio e dei suoi Comitati;
- il livello di efficienza e di funzionamento del Consiglio.

I Consiglieri, se riconfermati, si sono impegnati a proseguire il percorso mirato all'eccellenza nel confronto con le migliori pratiche internazionali.

Orientamento agli azionisti sulla composizione del Consiglio

In ottemperanza alle raccomandazioni del Codice di Autodisciplina, in vista del rinnovo degli organi sociali, il Consiglio di Amministrazione di Eni, previo parere del Comitato per le Nomine e tenuto conto degli esiti dell'autovalutazione, ha elaborato il proprio orientamento sulla futura dimensione e composizione dell'organo amministrativo da sottoporre agli azionisti in vista dell'Assemblea convocata per il prossimo 13 aprile 2017. L'orientamento è stato pubblicato sul sito della Società in data 1° marzo 2017. Il Collegio Sindacale ha condiviso le valutazioni del Consiglio.

Il Consiglio ha espresso il proprio orientamento previo parere del Comitato per le Nomine

Dimensione del Consiglio di Amministrazione

Il Consiglio di Amministrazione ritiene adeguato il numero attuale di nove amministratori, il massimo previsto dallo statuto vigente.

Composizione del Consiglio di Amministrazione

La composizione deve tenere conto delle esigenze di Eni – attuali e prospettiche – nonché della necessità di mantenere una importante presenza di Amministratori indipendenti, con una diversità, anche di genere e di *seniority*, che tenga conto delle disposizioni di legge applicabili al futuro mandato.

Il mix di competenze

Il mix di competenze del Consiglio dovrebbe essere ben bilanciato e rafforzato dalla conoscenza del business di Eni e dall'esperienza acquisita nel corrente mandato, considerate la complessità del business e l'esigenza di portare a compimento il percorso di trasformazione avviato dall'attuale Consiglio.

Qualora vi fosse un aumento nel numero dei Consiglieri ovvero una modifica della composizione sarebbe possibile arricchire ulteriormente il mix di competenze con:

- esperienza in ruoli manageriali di spicco, preferibilmente nel settore industriale, pur non specificatamente nel settore Oil & Gas;
- profilo di manager internazionale maturato in aziende multinazionali complesse;
- competenze in materia di gestione del cambiamento, di M&A e di sviluppo, per accompagnare la strategia di trasformazione di Eni, considerando comunque il tempo e l'impegno rilevanti, necessari ad un nuovo Consigliere, per una piena assimilazione della complessità di Eni e dei suoi business diversificati.

Le caratteristiche di ciascun Consigliere

Caratteristiche rilevanti di ciascun Consigliere:

- capacità di lavorare in team;
- equilibrio nella ricerca del consenso;
- allineamento sul proprio ruolo;
- capacità di gestire i conflitti in modo costruttivo;
- capacità di integrazione con il management;
- disponibilità, anche tenuto conto degli altri impegni professionali, a far parte dei Comitati consiliari di Eni.

Per assicurare che i consiglieri possano dedicare il tempo necessario alla preparazione e alla partecipazione alle riunioni consiliari e dei Comitati, il futuro Consiglio potrebbe definire ulteriori criteri, anche in relazione agli impegni nei Comitati o in altre società, sul numero massimo di ulteriori cariche che gli Amministratori di Eni possono ricoprire.

Il Presidente

Il **Presidente**, oltre alle caratteristiche rilevanti per tutti i Consiglieri, si ritiene opportuno abbia:

- autorevolezza e standing nel rappresentare con indipendenza tutti gli azionisti;
- esperienza nella guida di Consigli di Amministrazione di società quotate;

- esperienza pregressa come Consigliere non esecutivo in una società di complessità paragonabile a Eni;
- credibilità e standing impeccabili a livello internazionale.

L'**Amministratore Delegato**, oltre alle caratteristiche rilevanti per tutti i Consiglieri, alla luce della strategia di trasformazione di Eni per il futuro, si ritiene opportuno abbia:

- esperienza come Amministratore Delegato o comunque di vertice di società quotate di complessità paragonabile ad Eni;
- elevata credibilità e autorevolezza sui mercati internazionali di riferimento per Eni;
- know how specifico dei settori di business più rilevanti per Eni;
- track record di successo nella gestione di una società operativa di rilevanti dimensioni (e non solo di una capogruppo/holding);
- track record di successo nella gestione di stakeholders complessi (locali e internazionali), nei mercati e nelle geografie di riferimento per Eni.

Con riferimento al rapporto fra Presidente e Amministratore Delegato, dovrebbe essere tenuto in conto l'esigenza di un rapporto costruttivo e di complementarietà fra le due figure, per assicurare l'efficace funzionamento del Consiglio e, più in generale, della governance della Società.

Comitati

Si ritiene opportuna la conferma dei compiti e della dimensione dei Comitati esistenti, prevedendo comunque una rotazione di alcuni componenti, anche di fronte ad una stabilità del Consiglio, allo scopo di diversificare i contributi e arricchire la dialettica, con particolare attenzione al Comitato Controllo e Rischi, in ragione dell'impegno richiesto al Comitato e ai suoi componenti.

Formazione del Consiglio di Amministrazione

In linea con le previsioni del Codice di Autodisciplina sull'efficace e consapevole svolgimento del proprio ruolo da parte di ciascun Amministratore, la Presidente del Consiglio di Amministrazione di Eni, d'intesa con l'Amministratore Delegato, ha predisposto un piano di formazione (cd. "**board induction**") per il Consiglio, cui ha partecipato anche il Collegio Sindacale, subito dopo la nomina, avvenuta l'8 maggio 2014¹¹⁸.

Tale piano, giunto nel 2014 alla **terza edizione**, ha avuto lo scopo di far acquisire ai nuovi Amministratori una puntuale conoscenza dell'attività e dell'organizzazione della Società, del settore e quadro normativo e di autodisciplina di riferimento, delle dinamiche aziendali e della loro evoluzione e del ruolo da svolgere in relazione alle specificità di Eni.

Il programma si è svolto subito dopo l'insediamento del nuovo Consiglio (nei giorni **28 e 29 giugno 2014**) e si è sviluppato sulla base delle presentazioni effettuate dal top management di Eni, che hanno illustrato l'attività e l'organizzazione delle singole aree aziendali, approfondendo le tematiche di maggior interesse per gli organi sociali.

Il Consiglio ha, inoltre, partecipato alla fase pilota del "**UN Global Compact LEAD Board Programme**"¹¹⁹, dedicato alla formazione degli Amministratori sulle tematiche di sostenibilità, avendo contribuito attivamente allo sviluppo del programma sin dalle sue prime fasi presso l'Organizzazione delle Nazioni Unite. Con il supporto di un esperto internazionale in materia di sostenibilità, reporting integrato e management, il Consiglio ha dedicato a questo programma: (i) una prima sessione ("**The materiality of Sustainability**"), il 29 ottobre 2014, con l'obiettivo di rafforzare la consapevolezza circa l'importanza della sostenibilità per la strategia e il business dell'impresa; (ii) una seconda sessione ("**The role of the Board**"), il 17 settembre 2015, in cui sono stati approfonditi i temi dell'integrazione della sostenibilità nella strategia e nella gestione dell'impresa con focus sul climate change. Il programma si è svolto con la supervisione del Comitato Sostenibilità e Scenari.

L'Amministratore Delegato

I Comitati

La board induction

Eni ha contribuito e partecipato alla fase pilota del "UN Global Compact Lead Board Programme", dedicato alla formazione sulle tematiche di sostenibilità

[118] Inoltre, il calendario consiliare prevede che una volta all'anno il Consiglio si riunisca presso un sito operativo, anche all'estero.

[119] Eni è componente del Lead Group Global Compact UN.

L'ongoing training

Inoltre, il Consiglio, tra il 2014, il 2015 e il 2016 ha svolto ulteriori sessioni di formazione (“**ongoing training**”) dedicando approfondimenti rispettivamente:

- il 19 novembre 2014, ad alcuni temi relativi alla **gestione dei rischi** e delle crisi, considerando il contesto internazionale in cui opera la Società;
- il 29 aprile 2015 e il 18 novembre 2015, a **corporate governance, compliance, controllo interno e gestione dei rischi**;
- il 7 aprile 2016 sul diritto statunitense in materia anti-bribery.

Inoltre, nel 2016, una riunione del Consiglio di Amministrazione si è tenuta all'estero, presso un **sito operativo**.

A tutti questi incontri sono stati **invitati e hanno partecipato anche i Sindaci della Società**.

Relazione sulla Remunerazione

Le informazioni sulla Politica per la Remunerazione 2017 e sui compensi corrisposti nel 2016 agli Amministratori, Sindaci, Direttori Generali e agli altri Dirigenti con responsabilità strategiche, sono rese nell'ambito della Relazione sulla Remunerazione, cui si rinvia.

Comitati del Consiglio¹²⁰



* Il 28 luglio 2016 il Consiglio di Amministrazione di Eni ha deliberato l'avvicendamento nel Comitato Controllo e Rischi della Consigliere Karina Litvack con altro Consigliere, individuato dal Consiglio stesso, il successivo 15 settembre 2016, nella Consigliere Diva Moriani. La Consigliere Moriani ha lasciato l'incarico di componente del Compensation Committee a far data dal 22 dicembre 2016.

Il Consiglio ha istituito al proprio interno 4 Comitati con funzioni consultive e propositive

Nella riunione del 9 maggio 2014, il Consiglio ha istituito al proprio interno **quattro comitati** (tre dei quali previsti dal Codice di Autodisciplina) con funzioni consultive e propositive: a) il Comitato Controllo e Rischi; b) il Compensation Committee; c) il Comitato per le Nomine e d) il Comitato Sostenibilità e Scenari. Il Consiglio ha così confermato l'istituzione di tutti i Comitati raccomandati dal Codice di Autodisciplina, oltre al Comitato “Sostenibilità e Scenari”.

La composizione, i compiti e il funzionamento dei Comitati sono disciplinati dal Consiglio, in appositi regolamenti, in coerenza con i criteri fissati dal Codice di Autodisciplina. I regolamenti dei Comitati sono disponibili sul sito internet di Eni, nella sezione “Governance” della Società.

La composizione dei Comitati

I Comitati previsti dal Codice (Comitato Controllo e Rischi, Compensation Committee e Comitato per le Nomine) sono composti da non meno di tre Amministratori e, come indicato dal Consiglio in occasione dell'adesione al Codice di Autodisciplina, in numero inferiore alla maggioranza dei componenti del Consiglio per non alterare la formazione della volontà consiliare.

In particolare, il **Regolamento**:

- del **Comitato Controllo e Rischi** prevede che lo stesso sia composto da tre a quattro Amministratori non esecutivi, tutti indipendenti; in alternativa, il Comitato può essere composto da Amministratori non esecutivi, in maggioranza indipendenti; in tal caso il Presidente del Comitato è scelto tra questi ultimi;
- del **Compensation Committee** prevede che lo stesso sia composto da tre a quattro Amministratori non esecutivi, tutti indipendenti o, in alternativa, la maggioranza dei quali indipendenti; in tale ultimo caso il Presidente del Comitato è scelto tra gli Amministratori indipendenti;

[120] Informazione resa ai sensi dell'art. 123-bis, secondo comma, lettera d) del Testo Unico della Finanza.

- del **Comitato per le Nomine** prevede che lo stesso sia composto da tre a quattro Amministratori, in maggioranza indipendenti;
- del **Comitato Sostenibilità e Scenari** prevede che lo stesso sia composto da quattro a cinque Amministratori non esecutivi, la maggioranza dei quali indipendenti.

I Comitati sono composti da Amministratori non esecutivi in maggioranza indipendenti¹²¹ e, con riferimento al Comitato Controllo e Rischi e al Compensation Committee da soli Amministratori indipendenti¹²²:

- Comitato Controllo e Rischi: Alessandro Lorenzi (Presidente), Andrea Gemma, Diva Moriani¹²³. I Consiglieri Lorenzi e Moriani possiedono l'esperienza in materia contabile e finanziaria o di gestione dei rischi richiesta dal Codice di Autodisciplina, valutata dal Consiglio al momento della nomina¹²⁴;
- Compensation Committee: Pietro A. Guindani (Presidente), Karina Litvack, Alessandro Lorenzi¹²⁵. Il Consigliere Guindani possiede la conoscenza ed esperienza in materia finanziaria o di politiche retributive richiesta dal Codice di Autodisciplina, valutata dal Consiglio al momento della nomina;
- Comitato per le Nomine: Andrea Gemma (Presidente), Diva Moriani, Fabrizio Pagani, Alessandro Profumo;
- Comitato Sostenibilità e Scenari: Fabrizio Pagani (Presidente), Andrea Gemma, Pietro A. Guindani, Karina Litvack, Alessandro Profumo.

Quanto alla partecipazione alle riunioni dei Comitati:

- al **Comitato Controllo e Rischi** partecipa il Presidente del Collegio Sindacale o un Sindaco effettivo da questi designato. Alle riunioni possono partecipare altresì la Presidente del Consiglio di Amministrazione e l'Amministratore Delegato (salvo il caso in cui siano trattati temi che li riguardano), gli altri Sindaci e il Magistrato della Corte dei Conti. Inoltre, su invito del Comitato per il tramite del suo Presidente, con riferimento ai singoli punti posti all'ordine del giorno, possono partecipare anche altri soggetti, inclusi altri componenti del Consiglio o della struttura della Società;
- al **Compensation Committee** può partecipare il Presidente del Collegio Sindacale o un Sindaco effettivo da questi designato; possono comunque partecipare anche gli altri Sindaci quando il Comitato tratta argomenti per i quali il Consiglio di Amministrazione delibera con il parere obbligatorio del Collegio Sindacale. Alle riunioni possono partecipare, su invito del Presidente del Comitato, la Presidente del Consiglio di Amministrazione e l'Amministratore Delegato¹²⁶; su richiesta del Presidente del Comitato, possono inoltre partecipare alle riunioni i Dirigenti della Società o altri soggetti, inclusi altri componenti del Consiglio di Amministrazione, per fornire le informazioni e valutazioni di competenza con riferimento a singoli punti all'ordine del giorno. Nessun Amministratore prende parte alle riunioni del Comitato in cui vengono formulate le proposte al Consiglio relative alla propria remunerazione. Restano inoltre ferme le disposizioni applicabili in materia di operazioni con parti correlate;
- al **Comitato per le Nomine** possono partecipare il Presidente del Collegio Sindacale o altro Sindaco effettivo da questi designato, per le materie di competenza del Collegio Sindacale, la Presidente del Consiglio di Amministrazione e l'Amministratore Delegato, nonché, su invito del Comitato stesso, anche altri soggetti, inclusi altri componenti del Consiglio di Amministrazione, con riferimento ai singoli punti all'ordine del giorno, per fornire informazioni ed esprimere valutazioni di competenza;
- al **Comitato Sostenibilità e Scenari** possono partecipare la Presidente del Consiglio di Amministrazione, l'Amministratore Delegato, il Presidente del Collegio Sindacale o altro Sindaco effettivo

La partecipazione
ai Comitati

[121] Con riferimento alla composizione dei Comitati, le informazioni sono aggiornate alla data di approvazione della presente Relazione, con ulteriori dettagli qualora siano avvenute variazioni nel corso dell'esercizio.

[122] Il Comitato Controllo e Rischi e il Compensation Committee sono presieduti da Amministratori tratti dalle liste di minoranza.

[123] Come reso noto al mercato con comunicato stampa del 29 luglio 2016, il Consiglio di Amministrazione di Eni del 28 luglio 2016 ha deliberato l'avvicendamento nel Comitato Controllo e Rischi della Consigliere Karina Litvack con altro Consigliere – individuato dal Consiglio stesso, il successivo 15 settembre 2016, nella Consigliere Diva Moriani – alla luce delle indagini in corso su ipotesi di cospirazione ai danni della Società riportate anche dalla stampa. La decisione è stata presa al solo fine di assicurare la massima tutela alla Società dai rischi derivanti da possibili conflitti di interesse, ferma restando la presunzione di estraneità della Consigliere Litvack dai fatti oggetto di indagine, fino all'accertamento degli stessi da parte della magistratura.

[124] In occasione della nomina quale componente del Comitato, il Consiglio aveva valutato il possesso dell'esperienza in materia contabile e finanziaria o di gestione dei rischi richiesta dal Codice di Autodisciplina anche in capo alla Consigliere Litvack, cessata dalla carica di componente del Comitato il 28 luglio 2016.

[125] La Consigliere Moriani ha lasciato l'incarico di componente del Compensation Committee a far data dal 22 dicembre 2016.

[126] Gli Amministratori con deleghe non prendono parte alle riunioni del Comitato in cui vengono formulate proposte al Consiglio relative alla loro remunerazione. Restano inoltre ferme le disposizioni applicabili in materia di parti correlate.

dallo stesso designato, nonché altri soggetti – inclusi altri componenti del Consiglio di Amministrazione – su invito del Comitato stesso con riferimento ai singoli punti all'ordine del giorno.

La verbalizzazione

Le riunioni dei Comitati sono **verbalizzate** di norma a cura dei rispettivi Segretari. Ove sussistano specifici e giustificati motivi, il Presidente del Comitato può chiedere che la verbalizzazione sia curata da un componente del Comitato, dal Segretario del Consiglio o da persona da questi dipendente.

L'accesso alle informazioni e le risorse

Nello svolgimento delle proprie funzioni, i Comitati hanno la facoltà di **accedere alle informazioni e alle funzioni aziendali** necessarie per lo svolgimento dei loro compiti, dispongono di **risorse finanziarie** adeguate nei termini stabiliti dal Consiglio di Amministrazione e della facoltà di avvalersi di **consulenti esterni**. Al riguardo il Consiglio, all'inizio di ogni anno, assegna le risorse richieste dai singoli Comitati, salve le integrazioni che fossero necessarie nel prosieguo dell'anno.

Il ruolo del segretario del Consiglio

Il **Segretario del Consiglio coordina** le riunioni dei Comitati e, a tal fine, è previamente informato delle materie all'ordine del giorno delle stesse, ne riceve l'avviso di convocazione e i verbali firmati.

Le informative da parte dei Comitati al Consiglio

Inoltre, già da prima della recente raccomandazione del Codice di Autodisciplina (art. 4.C.1 lett. d), modificato nel luglio 2015), in ogni riunione di Consiglio i Presidenti dei Comitati Eni **informano il Consiglio** stesso sulle questioni più rilevanti esaminate dai Comitati nelle ultime riunioni. Il Consiglio di Amministrazione di Eni riceve, infine, dai Comitati, almeno semestralmente, un'informativa sull'attività svolta.

Di seguito sono fornite maggiori informazioni sui singoli comitati e sull'attività svolta nel corso del 2016. Ulteriori informazioni sono fornite nella tabella allegata alla presente Relazione.

Il Consiglio ha elevato a due il numero dei componenti del Comitato Controllo e Rischi in possesso dell'adeguata esperienza in materia contabile e finanziaria o di gestione dei rischi

Comitato Controllo e Rischi

La composizione, la nomina e le modalità di funzionamento, i compiti, i poteri e i mezzi del Comitato sono disciplinati da un Regolamento che nell'attuale versione, è stato oggetto di approvazione dal Consiglio di Amministrazione il 30 luglio 2014 e successivamente modificato il 7 aprile 2016 principalmente per recepire le nuove raccomandazioni del Codice di Autodisciplina del luglio 2015, per un allineamento alle modalità di funzionamento del Consiglio e per meglio specificare alcuni riferimenti contenuti nel Regolamento stesso.

Per un dettaglio sui compiti del Comitato, si rinvia a quanto descritto nel capitolo "Sistema di Controllo Interno e di Gestione dei Rischi" della presente Relazione.

Le riunioni nel 2016

Il Comitato nel corso del 2016 si è riunito 13 volte, con la partecipazione del 100%¹²⁷ dei suoi componenti. La durata media delle riunioni è stata di 3 ore e 34 minuti. Nell'esercizio in corso, alla data del 28 febbraio 2017, si sono tenute 3 riunioni. Entro la fine dell'esercizio 2017 sono previste altre 11 riunioni.

Le attività svolte

Di seguito una sintesi dei principali argomenti esaminati nel corso dell'anno 2016, alla presenza del Collegio Sindacale.

- 1) Nell'assistere il Consiglio, al fine di sovrintendere alle attività della Direzione Internal Audit, affinché ne sia assicurata l'indipendenza e le attività siano svolte con la dovuta obiettività, competenza e diligenza professionali nel rispetto del Codice Etico e dagli standard internazionali per la pratica professionale dell'Internal Auditing, il Comitato ha esaminato, tra l'altro:
 - il Piano Integrato di audit e il Budget dell'Internal Audit di Eni per il 2017, esprimendo in merito il proprio parere favorevole al Consiglio;
 - le risultanze degli interventi di audit programmati e non programmati, gli esiti del monitoraggio sull'attuazione delle azioni correttive programmate dalle linee operative a fronte dei rilievi riscontrati, le risultanze di verifiche svolte su richiesta degli Organi di Controllo e Vigilanza, nonché lo stato di avanzamento delle attività di audit e delle altre attività svolte dall'Internal Audit (es. segnalazioni, il monitoraggio indipendente);

[127] La percentuale si riferisce alla partecipazione alle riunioni dei componenti del Comitato in carica. Il 28 luglio 2016 il Consiglio di Amministrazione di Eni ha deliberato l'avvicendamento nel Comitato Controllo e Rischi della Consigliere Karina Litvack con altro Consigliere, individuato dal Consiglio stesso, il successivo 15 settembre 2016, nella Consigliere Diva Moriani. Il dato relativo alla partecipazione alle riunioni del Comitato di dette Consigliere si riferisce alle riunioni tenute nel periodo in cui le stesse sono state componenti del Comitato.

- le Relazioni dell'Internal Audit al 31 dicembre 2015 e al 30 giugno 2016 sui principali risultati delle attività dell'Internal Audit e sulla valutazione dell'idoneità del Sistema di Controllo Interno e di gestione dei rischi a conseguire un accettabile profilo di rischio complessivo, nonché il mantenimento dei requisiti di indipendenza del Direttore Internal Audit. Ha inoltre esaminato gli esiti dell'Internal Quality Review.
- 2) Nello svolgimento dei compiti relativi al Modello sul sistema di controllo interno sull'informativa finanziaria, nell'ambito di periodici incontri con il Chief Financial Officer (CFO)¹²⁸, anche quale Dirigente Preposto alla redazione dei documenti contabili societari (di seguito anche "DP") e le strutture amministrative della Società, e della Società di revisione, il Comitato ha esaminato:
- le Relazioni del CFO/DP: (i) sull'assetto amministrativo e contabile di Eni al 31 dicembre 2015 e al 30 giugno 2016, sulla cui base ha espresso parere favorevole al Consiglio di Amministrazione in merito all'adeguatezza dei poteri e mezzi assegnati al DP stesso; (ii) sul Sistema di controllo interno sull'informativa finanziaria al 31 dicembre 2015 e al 30 giugno 2016 sulla cui base ha espresso parere favorevole al Consiglio di Amministrazione in merito all'effettivo rispetto delle procedure amministrative e contabili;
 - le connotazioni essenziali dei bilanci di esercizio e consolidati al 31 dicembre 2015 di Eni e delle società controllate Eni Trading & Shipping(ETS) e Syndial e della Relazione Finanziaria Semestrale consolidata al 30 giugno 2016 di Eni. Ha inoltre esaminato, prima del Consiglio di Amministrazione, la metodologia adottata per effettuare i test di impairment e i relativi esiti e i principali temi per l'applicazione dei principi contabili nella redazione della Relazione finanziaria annuale 2016;
 - gli aspetti principali dell'Annual Report on Form 20-F 2015;
 - le Relazioni della Società di Revisione sui bilanci dell'esercizio 2015, la Management Letter e l'informativa sullo stato di attuazione e sui risultati delle attività di audit svolta dal Revisore ai sensi del SOA 404; la Relazione sulle questioni fondamentali emerse in sede di revisione legale e la pianificazione delle attività di revisione 2016.
- 3) Nel supportare il Consiglio nelle valutazioni e nelle decisioni relative alla gestione dei rischi, anche in relazione a fatti potenzialmente pregiudizievoli, il Comitato ha svolto un approfondito esame di specifiche situazioni su richiesta del Consiglio stesso; in tale ambito, tra l'altro, negli incontri periodici con le strutture della Direzione Affari Legali, il Comitato ha approfondito i principali temi legali ed è stato aggiornato sugli sviluppi dei principali procedimenti legali in essere, in particolare sui possibili riflessi contabili ai fini degli adempimenti connessi alla predisposizione delle relazioni finanziarie annuale e semestrale. Ha esaminato, inoltre, le relazioni periodiche dell'Anti-Corruption Compliance Unit sulle attività di supporto alle strutture di Eni e delle società controllate sui temi di competenza, con particolare riferimento alle attività di formazione svolte. È stato, inoltre, informato sull'emissione/aggiornamento degli strumenti normativi Anti-Corruzione.
- 4) Il Comitato è stato informato periodicamente sullo stato di aggiornamento del Nuovo Sistema Normativo ed ha esaminato le proposte di revisione della MSG "Sistema Normativo" e, in vista della successiva sottoposizione al Consiglio di Amministrazione, ha espresso il proprio parere favorevole sulle modifiche delle "Linee fondamentali del Sistema Normativo".
- 5) Con riferimento alle "Operazioni con interessi degli Amministratori e Sindaci e Operazioni con Parti correlate" il Comitato:
- ha espresso parere favorevole in merito alla proposta di non apportare modifiche alla versione della normativa aziendale in materia in quanto non ritenute necessarie¹²⁹;
 - ha esaminato alcune operazioni di minore rilevanza sulle quali ha espresso il proprio parere favorevole.

[128] Con decorrenza 12 settembre 2016 alle dipendenze dell'Amministratore Delegato di Eni SpA è passata ad operare l'unità Risk Management Integrato (RMI); contestualmente la funzione Chief Financial and Risk Management Officer è stata ridenominata Chief Financial Officer.

[129] Il 16 marzo 2017 il Comitato ha espresso parere favorevole in merito all'adeguatezza del disegno della normativa aziendale, ai fini della successiva valutazione del Consiglio di Amministrazione del 17 marzo, aderendo comunque alla proposta della struttura competente di apportare alcuni aggiornamenti al testo.

- 6) Il Comitato ha approfondito alcuni temi di controllo interno e gestione dei rischi, anche nell'ambito di incontri dedicati, con alcuni esponenti del top management di Eni; in particolare, il Comitato:
- ha incontrato in più occasioni la funzione di Risk Management Integrato, soffermandosi in particolare sull'andamento dei principali rischi Eni e sull'avanzamento delle relative azioni di trattamento;
 - ha incontrato la Direzione Finanza per l'esame dei report periodici sulla gestione e controllo dei rischi finanziari;
 - ha incontrato la Direzione Compliance Integrata per una presentazione delle attività e degli obiettivi per il biennio 2016-2017;
 - ha incontrato le strutture "midstream" per approfondimenti sull'evoluzione delle attività di trading;
 - ha incontrato la Direzione Health, Safety, Environment & Quality per l'illustrazione del sistema di gestione e controllo dei rischi HSE, con particolare riferimento agli esiti del Riesame HSE Eni 2015;
 - ha incontrato la Funzione Security, per approfondimenti sulle linee strategiche di security;
 - ha incontrato le strutture del Chief Services & Stakeholder Relations Officer (CSRO) per approfondimenti circa il progetto inerente il miglioramento della macchina operativa SCIGR;
 - ha esaminato i report periodici sulle azioni disciplinari adottate a seguito di comportamenti illeciti dei dipendenti.
- 7) In coerenza con le previsioni del Modello 231, il Comitato ha incontrato – unitamente al Collegio Sindacale – i componenti dell'Organismo di Vigilanza di Eni SpA per esaminare le relazioni semestrali sull'attività svolta anche quale Garante del Codice Etico, approfondendo tematiche di comune interesse in relazione alle attività svolte.

I compiti del Comitato

Compensation Committee

Il Comitato, istituito per la prima volta dal Consiglio di Amministrazione nel 1996, ha funzioni propositive e consultive nei confronti del Consiglio di Amministrazione sulle tematiche di remunerazione e in particolare:

- sottopone all'approvazione del Consiglio di Amministrazione la Relazione sulla Remunerazione e in particolare la Politica per la Remunerazione degli Amministratori e dei Dirigenti con responsabilità strategiche, per la sua presentazione all'Assemblea degli azionisti convocata per l'approvazione del bilancio di esercizio, nei termini previsti dalla legge;
- valuta periodicamente l'adeguatezza, la coerenza complessiva e la concreta applicazione della politica adottata, formulando al Consiglio proposte in materia;
- formula le proposte relative alla remunerazione del Presidente e dell'Amministratore Delegato, con riguardo alle varie forme di compenso e di trattamento economico;
- formula le proposte relative alla remunerazione dei componenti dei Comitati di Amministratori costituiti dal Consiglio;
- propone, esamina le indicazioni dell'Amministratore Delegato, i criteri generali per la remunerazione dei Dirigenti con responsabilità strategiche, i piani di incentivazione annuale e di lungo termine, anche a base azionaria, nonché la definizione degli obiettivi di performance e la consuntivazione dei risultati aziendali dei piani di performance connessi alla determinazione della remunerazione variabile degli Amministratori con deleghe e all'attuazione dei piani di incentivazione;
- monitora l'applicazione delle decisioni adottate dal Consiglio;
- riferisce al primo Consiglio di Amministrazione utile, tramite il Presidente del Comitato, sulle questioni più rilevanti esaminate dal Comitato nel corso delle riunioni; riferisce inoltre al Consiglio sull'attività svolta, almeno semestralmente e non oltre il termine per l'approvazione della Relazione finanziaria annuale e della relazione semestrale, nella riunione consiliare indicata dalla Presidente del Consiglio di Amministrazione.

Il Comitato esprime inoltre, nell'esercizio delle proprie funzioni, i pareri eventualmente richiesti dalla procedura in tema di operazioni con parti correlate nei termini previsti dalla medesima procedura¹³⁰.

[130] Per maggiori dettagli si rinvia al paragrafo della presente Relazione specificamente dedicato all'argomento.

Il Comitato svolge le proprie attività in attuazione di un programma annuale e, nell'ambito dello svolgimento delle proprie funzioni, ha la facoltà di accedere alle informazioni e alle funzioni aziendali necessarie per lo svolgimento dei propri compiti, nonché di avvalersi di consulenti esterni che non si trovino in situazioni tali da comprometterne l'indipendenza di giudizio, nei termini ed entro i limiti di budget stabiliti dal Consiglio di Amministrazione.

Il Comitato riferisce sulle modalità di esercizio delle proprie funzioni all'Assemblea degli azionisti convocata per l'approvazione del bilancio di esercizio, tramite il Presidente del Comitato o altro componente da questi designato, in adesione alle indicazioni del Codice di Autodisciplina e con l'obiettivo di instaurare un appropriato canale di dialogo con azionisti e investitori.

Nel corso del 2016, il Compensation Committee si è riunito complessivamente 9 volte, con una partecipazione media dei rispettivi componenti pari al 94,4% e una durata media delle riunioni di 3 ore e 13 minuti. A tutte le riunioni del Comitato ha partecipato almeno un componente del Collegio Sindacale.

Le attività del Comitato nella prima parte dell'anno hanno riguardato:

- la valutazione periodica della Politica sulla Remunerazione attuata nel 2015, anche ai fini della definizione delle proposte di Linee Guida di Politica per il 2016;
- la consuntivazione dei risultati aziendali 2015 e ai fini dell'attuazione dei Piani di incentivazione di breve e di lungo termine, secondo una metodologia di analisi degli scostamenti predeterminata e approvata dal Comitato al fine di neutralizzare gli effetti, positivi o negativi, derivanti da fattori esogeni e di consentire una valutazione obiettiva delle performance raggiunte;
- la definizione degli obiettivi di performance 2016, connessa ai Piani di incentivazione variabile con l'introduzione, nell'ambito degli obiettivi relativi al Piano di incentivazione annuale, di un parametro relativo alla valorizzazione delle risorse esplorative, ritenute un asset fondamentale ai fini della sostenibilità futura dei risultati della Società;
- la definizione delle proposte riguardanti l'attuazione del Piano di Incentivazione Monetaria Differita per l'Amministratore Delegato e Direttore Generale e per le altre risorse manageriali;
- l'esame della Relazione sulla Remunerazione Eni 2016;
- l'esame degli esiti del primo ciclo di engagement svolto con i principali investitori istituzionali ai fini della massimizzazione del consenso assembleare sulla Politica per la Remunerazione 2016, nonché delle relative proiezioni di voto elaborate con il supporto di una società di consulenza internazionale.

Nella seconda parte dell'anno sono stati anzitutto analizzati i risultati della stagione assembleare 2016, relativamente alla Relazione sulla Remunerazione Eni, delle principali società quotate italiane ed europee nonché delle società facenti parte del peer group di riferimento, verificando l'ottimo posizionamento raggiunto dalla Società, anche in relazione al consenso espresso dalle minoranze azionarie.

Con riferimento alle ulteriori, principali, attività svolte, il Comitato:

- ha finalizzato la proposta di attuazione (attribuzione 2016) del Piano di Incentivazione Monetaria di Lungo Termine per l'Amministratore Delegato e Direttore Generale e per le risorse manageriali critiche;
- ha avviato l'esame delle Linee Guida di Politica sulla remunerazione 2017, elaborando in particolare, nel corso di più riunioni, una proposta di revisione del sistema di incentivazione variabile applicabile all'Amministratore Delegato e Direttore Generale e ai Dirigenti con responsabilità strategica, con l'obiettivo di rafforzare ulteriormente l'allineamento tra l'azione del management e gli interessi degli azionisti;
- ha approvato il Piano annuale di engagement predisposto dalle competenti funzioni aziendali ed è stato informato sugli esiti del primo ciclo di incontri svolti con i principali proxy advisor, in attuazione del piano di engagement 2017.

Per il primo trimestre del 2017 il Comitato in carica ha programmato lo svolgimento di 4 riunioni, già svolte alla data di approvazione della presente Relazione, e dedicate in particolare:

- alla ricognizione, con il supporto di primari studi legali e nell'ambito dell'esame periodico del contesto normativo e regolamentare vigente, delle norme legislative e delle previsioni del CCNL di

Le riunioni nel 2016

Le attività svolte

Attività previste nel 2017

- riferimento applicabili al rapporto dell'Amministratore Delegato e Direttore Generale, con particolare riferimento all'esame dei trattamenti previsti in caso di cessazione della carica o di risoluzione del rapporto di lavoro;
- alla valutazione periodica della Politica sulla Remunerazione attuata nel 2016, secondo quanto previsto dal Codice di Autodisciplina (art. 6.C.5), anche ai fini della definizione delle proposte di Politica per il 2017;
 - all'esame dell'evoluzione del quadro normativo di riferimento, delle voting policy dei principali proxy advisor e dei risultati degli studi di benchmark relativi ai remuneration report pubblicati nel 2016 in ambito nazionale e internazionale;
 - alla consuntivazione dei risultati e alla definizione degli obiettivi di performance collegati all'attuazione dei piani di incentivazione variabile di breve e di lungo termine;
 - alla finalizzazione delle proposte relative all'attuazione del Piano di Incentivazione variabile annuale e del Piano di Incentivazione Monetaria Differita (attribuzione 2017) per l'Amministratore Delegato e Direttore Generale e per le altre risorse manageriali;
 - all'esame della Relazione sulla Remunerazione ai fini della sua sottoposizione all'approvazione del Consiglio di Amministrazione.

Le successive riunioni saranno programmate, a valle del rinnovo degli organi societari, dal nuovo Comitato che sarà anzitutto chiamato a formulare le proposte relative alla remunerazione degli Amministratori con deleghe e degli Amministratori non esecutivi per la partecipazione ai Comitati consiliari, da sottoporre all'approvazione del Consiglio di Amministrazione, previo parere del Collegio Sindacale, in coerenza con le raccomandazioni del Codice di Autodisciplina (art.6.C.5), delle applicabili disposizioni legislative e statutarie e con le politiche di remunerazione sottoposte all'Assemblea degli azionisti del 13 aprile 2017. Nel secondo semestre 2017 saranno inoltre esaminati, in coerenza con il ciclo di attività annuale definito, i risultati della stagione assembleare 2017 e, ferme le decisioni assembleari, saranno svolte le attività connesse all'attuazione del nuovo Piano ILT in favore dell'Amministratore Delegato e Direttore Generale e delle risorse manageriali critiche.

Comitato per le Nomine

Il Comitato per le Nomine è stato istituito per la prima volta il 28 luglio 2011. I componenti del Comitato sono stati nominati, da ultimo, dal Consiglio di Amministrazione del 9 maggio 2014. La composizione del Comitato è stata integrata dal Consiglio il 17 settembre 2015 con la nomina del Consigliere Alessandro Profumo, in sostituzione del Consigliere Luigi Zingales che il 2 luglio 2015 aveva rassegnato le proprie dimissioni dal Consiglio.

Il Regolamento del Comitato prevede che il Segretario del Comitato sia nominato dal Comitato stesso, su proposta del Presidente del Comitato, tra una rosa di dirigenti dell'area della Direzione del Personale proposti dall'Amministratore Delegato.

I compiti del Comitato

In linea con le raccomandazioni del Codice di Autodisciplina, il Regolamento prevede che il Comitato per le Nomine:

- assista il Consiglio nella predisposizione degli eventuali criteri per la designazione dei dirigenti e dei componenti degli organi e organismi della Società e delle società controllate, proposti dall'Amministratore Delegato e/o dalla Presidente del Consiglio di Amministrazione, la cui nomina sia di competenza del Consiglio, nonché dei componenti degli altri organi e organismi delle società partecipate da Eni;
- formuli al Consiglio le valutazioni sulle designazioni dei dirigenti e dei componenti degli organi e organismi della Società e delle società controllate, proposti dall'Amministratore Delegato e/o dalla Presidente del Consiglio di Amministrazione, la cui nomina sia di competenza del Consiglio e sovrintende ai relativi piani di successione. Laddove possibile e opportuno, in relazione all'assetto azionario, propone al Consiglio il piano di successione dell'Amministratore Delegato;
- su proposta dell'Amministratore Delegato, esamini e valuti i criteri che sovrintendono ai piani di successione dei Dirigenti con responsabilità strategiche della Società;
- proponga al Consiglio i candidati alla carica di Amministratore qualora nel corso dell'esercizio vengano a mancare uno o più Amministratori (art. 2386, primo comma, codice civile) – come

- raccomandato dal Codice di Autodisciplina per il caso di sostituzione degli Amministratori indipendenti – assicurando il rispetto delle prescrizioni sul numero minimo di Amministratori indipendenti e sulle quote riservate al genere meno rappresentato;
- indichi al Consiglio candidati alla carica di Amministratore da sottoporre all'Assemblea della Società, considerando eventuali segnalazioni pervenute dagli azionisti, nel caso non sia possibile trarre dalle liste presentate dagli azionisti il numero di Amministratori previsto;
 - sovrintenda all'autovalutazione annuale del Consiglio e dei suoi Comitati ai sensi del Codice di Autodisciplina, provvedendo all'istruttoria per l'affidamento dell'incarico per l'autovalutazione ad un consulente esterno; tenendo conto degli esiti dell'autovalutazione, formuli pareri al Consiglio in merito alla dimensione e alla composizione dello stesso e dei suoi Comitati, nonché in merito alle competenze e figure manageriali e professionali la cui presenza all'interno del Consiglio o dei Comitati sia ritenuta opportuna, affinché il Consiglio stesso possa esprimere il proprio orientamento agli azionisti prima della nomina del nuovo Consiglio;
 - proponga al Consiglio la lista di candidati alla carica di Amministratore da presentare all'Assemblea qualora il Consiglio decida di avvalersi della facoltà prevista dall'art. 17.3, primo periodo, dello Statuto;
 - proponga al Consiglio l'orientamento, ai sensi del Codice di Autodisciplina, sul numero massimo di incarichi di Amministratore o Sindaco che un Amministratore può ricoprire e provveda all'istruttoria connessa alle relative verifiche periodiche e valutazioni, da sottoporre al Consiglio;
 - provveda all'istruttoria relativa alle verifiche periodiche dei requisiti di indipendenza e onorabilità degli Amministratori e sull'assenza di cause di incompatibilità o ineleggibilità in capo agli stessi;
 - formuli un parere al Consiglio su eventuali attività svolte dagli Amministratori in concorrenza con quelle della Società;
 - riferisca al primo Consiglio di Amministrazione utile, tramite il Presidente del Comitato, sulle questioni più rilevanti esaminate dal Comitato nel corso delle riunioni; riferisca inoltre al Consiglio, almeno semestralmente, non oltre il termine per l'approvazione della relazione finanziaria annuale e semestrale, sull'attività svolta, nonché sull'adeguatezza del sistema di nomine, nella riunione consiliare indicata dalla Presidente del Consiglio di Amministrazione.

Nel corso del 2016 il Comitato per le Nomine si è riunito in totale 10 volte, con la partecipazione del 100% dei suoi componenti; la durata media delle riunioni è stata di 1 ora e 5 minuti.

In particolare, nel corso del 2016 il Comitato:

- ha effettuato l'istruttoria sul possesso dei requisiti di onorabilità e l'assenza di cause di incompatibilità e ineleggibilità degli Amministratori, sul rispetto dell'orientamento del Consiglio sul limite al cumulo degli incarichi degli Amministratori, nonché sul possesso dei requisiti di indipendenza da parte dei Consiglieri;
- ha espresso le proprie valutazioni sulle modalità di svolgimento dell'autovalutazione del Consiglio e dei suoi Comitati relativa all'esercizio 2016 e ha svolto l'istruttoria per la scelta del relativo consulente esterno, formulando al Consiglio la proposta per il conferimento dell'incarico;
- ha esaminato la proposta di modifica del Modello 231 di Eni SpA con particolare riferimento alla composizione dell'Organismo di Vigilanza e ha espresso il proprio parere in merito all'integrazione dell'organismo;
- ha esaminato il tema delle designazioni dei componenti degli organismi della Società e degli organi delle società controllate aventi rilevanza strategica, formulando al Consiglio le proprie valutazioni sulla designazione di componenti dell'Organismo di Vigilanza di Eni SpA, del Consiglio di Amministrazione e del Collegio Sindacale di Versalis SpA e del Consiglio di Amministrazione di Eni International BV;
- ha portato a termine l'esame degli strumenti posti in essere per l'attrazione e lo sviluppo delle risorse umane "critiche" di Eni, con l'obiettivo di approfondire la conoscenza dell'intero processo e degli strumenti che garantiscono la gestione strutturata delle risorse di Eni, in particolare a supporto dei processi di successione;
- ha espresso la propria valutazione in merito alla proposta di modifica del Regolamento del Comitato, con particolare riferimento all'adeguamento alle nuove raccomandazioni del Codice di Autodisciplina e all'allineamento alle modalità di funzionamento del CdA.

Le riunioni nel 2016

Le attività svolte

Nell'esercizio in corso, il Comitato ha discusso, tra l'altro, sui principi di riferimento per la redazione dell'orientamento agli azionisti sulla composizione quali-quantitativa del futuro Consiglio. Nel 2017, fino alla scadenza del mandato del Consiglio di Amministrazione, sono previste 2 riunioni del Comitato

Comitato Sostenibilità e Scenari

Il Consiglio di Amministrazione di Eni ha istituito il Comitato Sostenibilità e Scenari il 9 maggio 2014. Il Regolamento del Comitato è stato approvato dal Consiglio di Amministrazione il 30 luglio 2014 e da ultimo modificato il 7 aprile 2016.

I compiti del Comitato

Il Comitato svolge funzioni propositive e consultive nei confronti del Consiglio di Amministrazione in materia di scenari e sostenibilità e, in particolare:

- esamina gli scenari per la predisposizione del piano strategico, esprimendo un parere al Consiglio di Amministrazione;
- esamina e valuta la politica di sostenibilità volta ad assicurare la creazione di valore nel tempo per gli azionisti e per tutti gli altri stakeholder nel rispetto dei principi di sviluppo sostenibile, nonché in merito agli indirizzi e obiettivi di sostenibilità e alla rendicontazione di sostenibilità sottoposti annualmente al Consiglio di Amministrazione;
- esamina l'attuazione della politica di sostenibilità nelle iniziative di business, sulla base delle indicazioni del Consiglio di Amministrazione;
- monitora il posizionamento della Società rispetto ai mercati finanziari sui temi di sostenibilità, con particolare riferimento alla partecipazione della Società ai principali indici di sostenibilità;
- monitora le iniziative internazionali in materia di sostenibilità nell'ambito dei processi di global governance e la partecipazione ad esse della Società, volta a consolidare la reputazione aziendale sul fronte internazionale;
- esamina e valuta le iniziative di sostenibilità, anche in relazione a singoli progetti, previste negli accordi con i Paesi produttori, sottoposte dall'Amministratore Delegato in vista della presentazione al Consiglio;
- esamina la strategia non profit dell'azienda e la sua attuazione, anche in relazione a singoli progetti, tramite il piano non profit sottoposto annualmente al Consiglio, nonché le iniziative non profit sottoposte al Consiglio;
- esprime, su richiesta del Consiglio, un parere su altre questioni in materia di sostenibilità.

Il Comitato riferisce al primo Consiglio di Amministrazione utile, tramite il Presidente del Comitato, sulle questioni più rilevanti esaminate dal Comitato nel corso delle riunioni; riferisce inoltre al Consiglio, almeno semestralmente, non oltre il termine per l'approvazione della relazione finanziaria annuale e semestrale, sull'attività svolta, nella riunione consiliare indicata dalla Presidente del Consiglio di Amministrazione.

Le riunioni nel 2016

Nel 2016, il Comitato si è riunito 10 volte. Le riunioni hanno avuto una durata media di 2 ore, con una percentuale media di partecipazione del 100% dei componenti del Comitato.

Le attività svolte

Nel corso delle riunioni, il Comitato ha discusso sui seguenti temi: lo scenario LNG, l'aggiornamento del mercato del greggio e principali drivers, l'impatto Brexit, lo scenario prezzi 2017-20 e di lungo termine, la Total strategy presentation di settembre 2016, gli scenari alternativi: IEA 450 e Greenpeace Energy Revolution-Goldman Sachs, il tight oil: confronto assunzioni Eni ed analisti-update progressivo, l'aggiornamento sulla task force on climate-related financial disclosures del Financial Stability Board, Eni negli indici e nei rating di sostenibilità, gli accordi di partenariato in ambito energie rinnovabili ed il progetto nuovi indicatori di sostenibilità.

Direttori Generali

Ai sensi dell'art. 24.1 dello Statuto, il Consiglio di Amministrazione può nominare uno o più Direttori Generali (Chief Operating Officer), definendone i relativi poteri, su proposta dell'Amministratore Delegato, d'intesa col Presidente, previo accertamento del possesso dei requisiti di onorabilità normativamente prescritti. Il Consiglio valuta periodicamente l'onorabilità dei Direttori Generali. Il difetto

dei requisiti determina la decadenza dalla carica. I Direttori Generali devono altresì rispettare quanto stabilito dal Consiglio di Amministrazione in ordine al cumulo degli incarichi, con riferimento alla disciplina prevista per l'Amministratore Delegato¹³¹.

Con delibera del 28 maggio 2014 (con decorrenza 1° luglio 2014) il Consiglio di Amministrazione ha definito la nuova organizzazione di Eni SpA, superando il modello divisionale fino ad allora esistente che prevedeva Direttori Generali responsabili di Divisioni operative di Eni. Di conseguenza, non sono stati più nominati Direttori Generali¹³².

Collegio Sindacale¹³³

Compiti

Il Collegio Sindacale, ai sensi del Testo Unico della Finanza, vigila:

- sull'osservanza della legge e dello Statuto;
- sul rispetto dei principi di corretta amministrazione;
- sull'adeguatezza della struttura organizzativa della Società per gli aspetti di competenza, del sistema di controllo interno e del sistema amministrativo-contabile, nonché sull'affidabilità di quest'ultimo nel rappresentare correttamente i fatti di gestione;
- sulle modalità di concreta attuazione delle regole di governo societario previste dal Codice di Autodisciplina cui la Società aderisce;
- sull'adeguatezza delle disposizioni impartite dalla Società alle società controllate per garantire il corretto adempimento degli obblighi informativi previsti dalla legge.

Inoltre, ai sensi dell'art. 19 del decreto legislativo n. 39/2010 (di seguito "D.Lgs. n. 39/2010"), nella formulazione in vigore sino all'esercizio chiuso al 31 dicembre 2016, al Collegio Sindacale, in qualità di "Comitato per il controllo interno e la revisione contabile"¹³⁴, è stato attribuito il compito di vigilare su:

- il processo di informativa finanziaria;
- l'efficacia dei sistemi di controllo interno, di revisione interna, se applicabile, e di gestione del rischio;
- la revisione legale dei conti annuali e dei conti consolidati;
- l'indipendenza del revisore legale o della Società di revisione legale, in particolare per quanto concerne la prestazione di servizi non di revisione all'ente sottoposto alla revisione legale dei conti.

A partire dall'esercizio 2017 i suddetti compiti del Collegio Sindacale quale "Comitato per il controllo interno e la revisione contabile" sono stati aggiornati dal D.Lgs. 17 luglio 2016, n. 135 di recepimento della Direttiva Europea 56/2014 che, intervenendo sulle disposizioni del D.Lgs. 39/2010 ha previsto che il Collegio Sindacale sia incaricato di:

- a) informare l'organo di amministrazione dell'esito della revisione legale e trasmettergli la relazione, predisposta ai sensi della normativa applicabile, da parte della società di revisione (cd. relazione aggiuntiva) corredata da eventuali osservazioni;
- b) monitorare il processo di informativa finanziaria e presentare le raccomandazioni o le proposte volte a garantirne l'integrità;
- c) controllare l'efficacia dei sistemi di controllo interno della qualità e di gestione del rischio dell'impresa e, se applicabile, della revisione interna, per quanto attiene l'informativa finanziaria dell'ente sottoposto a revisione, senza violarne l'indipendenza;
- d) monitorare la revisione legale del bilancio d'esercizio e del bilancio consolidato, anche tenendo conto di eventuali risultati e conclusioni dei controlli di qualità svolti dalla Consob sulla società di revisione, ove disponibili;

[131] Ad eccezione delle previsioni sul divieto di "cross-directorship".

[132] L'Amministratore Delegato continua ad essere anche Direttore Generale.

[133] Informazione resa ai sensi dell'art. 123-bis, secondo comma, lettera d) del Testo Unico della Finanza.

[134] Le funzioni attribuite dal decreto al "Comitato per il controllo interno e la revisione contabile" sono coerenti e si pongono in una linea di sostanziale continuità rispetto ai compiti già affidati al Collegio Sindacale di Eni, soprattutto in considerazione delle sue attribuzioni quale Audit Committee ai sensi della normativa statunitense "Sarbanes-Oxley Act" (cui, di seguito, è dato maggior dettaglio).

La vigilanza ai sensi del TUF

Il Collegio Sindacale quale Comitato per il controllo interno e la revisione contabile

- e) verificare e monitorare l'indipendenza della società di revisione in particolare per quanto concerne l'adeguatezza della prestazione di servizi diversi dalla revisione;
- f) essere responsabile della procedura volta alla selezione della società di revisione legale e operare la raccomandazione all'assemblea per l'affidamento dell'incarico secondo i modi e termini previsti dalla normativa applicabile.

Le suddette integrazioni dei compiti, funzioni e ruolo del Collegio Sindacale si inquadrano nell'ambito dell'ampio e significativo aggiornamento del quadro normativo, europeo e nazionale, afferente la revisione legale e che è stata oggetto di approfondita analisi da parte del Collegio nel corso dell'esercizio 2016¹³⁵.

L'esito dell'attività di vigilanza svolta da parte del Collegio è riportato nella Relazione all'Assemblea predisposta dal Collegio Sindacale ai sensi dell'art. 153 del Testo Unico della Finanza e allegato alla documentazione di bilancio.

In tale Relazione il Collegio riferisce altresì sull'attività di vigilanza svolta in ordine alla conformità delle procedure adottate da Eni ai principi indicati da Consob in materia di parti correlate¹³⁶, nonché sulla loro osservanza sulla base delle informative ricevute.

Il Collegio Sindacale quale Audit Committee

Il 22 marzo 2005 il Consiglio di Amministrazione, avvalendosi della facoltà concessa dalla Stock Exchange Commission (SEC) agli emittenti esteri quotati nei mercati regolamentati statunitensi, ha individuato nel Collegio Sindacale l'organo che dal 1° giugno 2005 svolge, nei limiti consentiti dalla normativa italiana, le funzioni attribuite all'Audit Committee di tali emittenti esteri dal Sarbanes-Oxley Act e dalla normativa SEC.

Ai sensi di tale normativa, inoltre, il Collegio Sindacale, in veste di Audit Committee ha approvato la procedura "Segnalazioni anche anonime ricevute da Eni SpA e da società controllate in Italia e all'estero"¹³⁷ (da ultimo, il 19 novembre 2014), che prevede l'istituzione di canali informativi idonei a garantire la ricezione, l'analisi e il trattamento di segnalazioni relative a problematiche di controllo interno, informativa finanziaria, responsabilità amministrativa della Società, frodi o altre materie inoltrate da dipendenti, membri degli organi sociali o terzi, anche in forma confidenziale o anonima. Tale procedura, la cui conformità alle best practices è stata verificata da consulenti esterni indipendenti, fa parte degli strumenti normativi anti-corruzione di Eni previsti dalla Management System Guideline (MSG) Anti-Corruzione, di cui costituisce uno degli allegati e risponde agli adempimenti previsti dal Sarbanes-Oxley Act del 2002, dal Modello 231 e dalla MSG Anti-Corruzione stessa.

Al Collegio sono, infine, attribuiti **compiti specifici**, fra l'altro, **in materia di nomine e compensi**. Tali compiti sono menzionati nella trattazione dei singoli argomenti dalla presente Relazione o di quella sulla Remunerazione.

Per ulteriori approfondimenti sul ruolo del Collegio Sindacale e sul coordinamento con gli altri organi e funzioni, si rinvia al capitolo "Sistema di Controllo Interno e Gestione dei Rischi" della presente Relazione.

Il 15 giugno 2005 il Collegio Sindacale ha approvato il **regolamento sullo svolgimento delle funzioni** ad esso attribuite ai sensi della citata normativa statunitense¹³⁸, il testo del regolamento è disponibile sul sito internet di Eni¹³⁹.

[135] Al riguardo, oltre ai richiamati compiti del Collegio quale "Comitato per il controllo interno e la revisione contabile", risultano qualificanti le nuove previsioni normative che riguardano, tra l'altro, i servizi considerati incompatibili con l'attività di revisione contabile, la disciplina degli incarichi aggiuntivi ammissibili, l'indipendenza del revisore e le procedure per l'assegnazione dell'incarico di revisione.

[136] L'attività di vigilanza demandata al Collegio Sindacale è disciplinata dall'art. 2391-bis del codice civile, dall'art. 4 comma 6 del Regolamento Consob Parti Correlate nonché dalla normativa interna in materia, cui è dedicato un paragrafo specifico nell'ambito del capitolo "Sistema di Controllo Interno e di Gestione dei Rischi" della presente Relazione.

[137] Per maggiori approfondimenti si rinvia al paragrafo della presente Relazione specificamente dedicato all'argomento.

[138] Il Regolamento è stato modificato il 30 marzo 2007 per tenere conto delle innovazioni introdotte dal decreto legislativo n. 303/2006 all'art. 159, comma 1, del Testo Unico della Finanza e dal Codice Eni, nonché per adeguare i riferimenti alle variazioni organizzative intervenute rispetto al 15 giugno 2005, quando venne approvato il precedente regolamento; in data 7 aprile 2010 per ridurre i termini di convocazione e ulteriormente modificato in data 28 maggio 2014 al fine di introdurre la figura del sostituto del Segretario. Sono in corso approfondimenti al fine di verificare eventuali necessità di aggiornamento del Regolamento per tener conto delle succitate novità normative in materia di revisione legale.

[139] All'indirizzo: <http://www.eni.com/it/IT/governance/collegio-sindacale/collegio-sindacale.shtml>.

Composizione e nomina

Secondo le previsioni del Testo Unico della Finanza, il Collegio Sindacale si compone di un numero di membri effettivi non inferiore a tre e di supplenti non inferiore a due. Lo Statuto della Società prevede che il Collegio sia costituito da **cinque Sindaci effettivi e due supplenti** nominati dall'Assemblea per tre esercizi, rieleggibili al termine del mandato.

Analogamente a quanto previsto per il Consiglio di Amministrazione e conformemente alle disposizioni applicabili, lo Statuto prevede che i Sindaci siano nominati mediante **voto di lista** in cui i candidati sono elencati in numero progressivo; **due Sindaci effettivi e un supplente sono scelti tra i candidati degli azionisti di minoranza**.

Ai sensi dell'art. 28.2 dello Statuto, conformemente alle prescrizioni del Testo Unico della Finanza, l'Assemblea nomina **Presidente del Collegio Sindacale uno dei candidati eletti tratti dalle liste diverse da quella che ha ottenuto la maggioranza dei voti**.

In base a quanto disposto nello Statuto, per la presentazione, il deposito e la pubblicazione delle liste, si applicano le procedure descritte con riferimento al Consiglio di Amministrazione¹⁴⁰, nonché le disposizioni emanate dalla Consob con proprio regolamento.

Le liste dei candidati si articolano in due sezioni: la prima riguarda i candidati alla carica di **Sindaco effettivo**, la seconda riguarda i candidati alla carica di **Sindaco supplente**. Almeno il primo dei candidati di ciascuna sezione deve essere iscritto nel registro dei revisori legali dei conti e avere esercitato l'attività di revisione legale dei conti per un periodo non inferiore a tre anni. Le liste sono corredate da: (i) le informazioni relative all'identità del socio o dei soci che presentano la lista, con indicazione della percentuale di partecipazione complessivamente detenuta; (ii) le dichiarazioni dei soci diversi da quelli che detengono una partecipazione di controllo o di maggioranza relativa, attestante l'assenza di rapporti di collegamento con questi ultimi; (iii) un curriculum personale e professionale; (iv) le dichiarazioni, rese da ciascun candidato, attestanti il possesso dei requisiti prescritti dalla normativa vigente; (v) la dichiarazione di accettazione della candidatura; (vi) l'elenco degli incarichi rivestiti in altre società.

La **procedura di nomina** avviene secondo le modalità già descritte con riferimento al Consiglio di Amministrazione, anche con riferimento ai criteri per l'individuazione del candidato da eleggere in caso di parità di voti ottenuti dalle liste e di ripartizione proporzionale dei posti (rispettivamente, art. 144-sexies, commi 9 e 10, Regolamento Emittenti Consob).

La procedura del voto di lista si applica solo in caso di rinnovo dell'intero Collegio Sindacale.

In caso di sostituzione di un Sindaco tratto dalla lista che ha ottenuto la maggioranza dei voti, subentra il Sindaco supplente tratto dalla stessa lista; in caso di sostituzione di un Sindaco tratto dalle altre liste, subentra il Sindaco supplente tratto da tali liste.

Anche con riferimento alla composizione e nomina del Collegio Sindacale, come nel caso del Consiglio di Amministrazione, l'Assemblea Straordinaria dell'8 maggio 2012 ha introdotto nello Statuto della Società le nuove disposizioni finalizzate ad assicurare **l'equilibrata rappresentanza dei generi** nella composizione degli organi di amministrazione e di controllo delle società quotate, in sede di rinnovo e di sostituzione in corso di mandato, che trovano applicazione ai primi tre rinnovi successivi al 12 agosto 2012. Con particolare riferimento ai Sindaci, lo Statuto prevede che, se con il subentro dei supplenti non si rispetta la normativa sull'equilibrio tra i generi, l'Assemblea deve essere convocata al più presto per le relative decisioni¹⁴¹.

L'8 maggio 2014 l'Assemblea ha nominato Sindaci, traendoli dalle due liste presentate a tal fine, per la durata di tre esercizi e comunque fino alla data dell'Assemblea che sarà convocata per l'approvazione del bilancio dell'esercizio 2016: Matteo Caratozzolo (Presidente), Paola Camagni, Alberto Falini, Marco Lacchini e Marco Seracini, Sindaci effettivi; Stefania Bettoni e Mauro Lonardo, Sindaci supplenti.

Il Collegio Sindacale è composto da 5 Sindaci effettivi e 2 supplenti. 2 Sindaci effettivi, tra cui il Presidente, sono designati dagli azionisti di minoranza

La nomina dei Sindaci avviene mediante voto di lista

Le liste dei candidati

La procedura di nomina

L'equilibrio di genere

I Sindaci eletti

[140] Cfr. paragrafo "Nomina" del capitolo "Consiglio di Amministrazione" della presente Relazione.

[141] Per maggiori dettagli si rinvia al capitolo "Equilibrio fra i generi nella composizione degli organi sociali e iniziative a garanzia della diversity" della presente Relazione.

Paola Camagni, Alberto Falini, Marco Seracini e Stefania Bettoni sono stati eletti dalla lista presentata dal Ministero dell'Economia e delle Finanze¹⁴², allora titolare, in via diretta, del 4,335% del capitale sociale e votata dalla maggioranza del capitale rappresentato in Assemblea (ossia il 53,06% circa), pari al 31,94% circa dell'intero capitale sociale (ha partecipato al voto circa il 59,8% del capitale sociale).


Matteo Caratozzolo, Marco Lacchini e Mauro Lonardo sono stati eletti dalla lista presentata da un gruppo di investitori istituzionali italiani ed esteri¹⁴³, allora titolari, complessivamente, di circa lo 0,703% del capitale sociale e votata dalla minoranza del capitale rappresentato in Assemblea (ossia il 42,4% circa), pari al 25,52% circa dell'intero capitale sociale (ha partecipato al voto circa il 59,8% del capitale sociale).

Matteo Caratozzolo, Sindaco effettivo indicato al primo posto nella lista di minoranza, è stato nominato Presidente del Collegio Sindacale con il voto favorevole di circa il 29,8% dell'intero capitale sociale, pari a circa il 99,05% delle azioni rappresentate in assemblea (ha partecipato al voto circa il 29,96% del capitale sociale – costituito da azionisti diversi al Ministero dell'Economia e delle Finanze e da Cassa Depositi e Prestiti SpA).

L'Assemblea ha determinato, altresì, il **compenso** lordo annuo spettante al Presidente del Collegio Sindacale e a ciascun Sindaco effettivo nella misura, rispettivamente, di 80.000 euro e di 70.000 euro, oltre al rimborso delle spese necessarie per lo svolgimento della funzione di Sindaco.

Si forniscono di seguito alcune informazioni sulle **caratteristiche personali e professionali** dei Sindaci effettivi.

I compensi

Matteo Caratozzolo	
	Anno di nascita: 1939
	Ruolo: Presidente
	In carica da: maggio 2014
Lista di provenienza: minoranza (Investitori Istituzionali italiani e esteri)	

Attualmente è Accademico Corrispondente dell'Accademia Italiana di Economia Aziendale e membro dell'Associazione Italiana Internal Auditors e del Collegio dell'Ombudsman-Giuri Bancario. È Presidente del Collegio Sindacale di Trans Tunisian Pipeline Company SpA - Gruppo Eni, di Eni Adfin SpA - Gruppo Eni, di Eni Fuel SpA - Gruppo Eni, di Finanziaria Fontanella Borghese Srl, di Europrogetti & Finanza SpA in Liq. e di Acqua Santa di Roma Srl. È sindaco effettivo di Bracco SpA. È Dottore Commercialista e Revisore Legale.

Esperienze

È stato docente titolare di Analisi di contabilità e bilancio presso la Scuola Centrale di Polizia Tributaria della Guardia di Finanza (Corso Superiore). Dal 1983 al 1992 è stato membro del Comitato Tecnico per il controllo dei bilanci dei partiti politici, presso la Presidenza della Camera dei Deputati.

È stato sindaco effettivo delle società quotate Gruppo Buffetti SpA e Aeroporto di Firenze SpA e Presidente del Collegio Sindacale di CREDIOP e di Meridiana SpA. Dal 1994 al 2001 è stato Presidente della Commissione Nazionale per la statuizione dei principi contabili dei Consigli Nazionali dei Dottori Commercialisti e dei Ragionieri. Nel periodo 1998-2001 è stato Professore a contratto di Economia Aziendale presso l'Università di Roma Tre.

Dal 2002 al 2004 è stato Presidente del Comitato Tecnico-Scientifico dell'OIC - Organismo Italiano di Contabilità - divenendo poi Consulente dello stesso Organismo per la stesura dei principi contabili nazionali n. 4 e n. 5. Attualmente è membro del Consiglio di Gestione dell'OIC. È stato Presidente dell'Ordine dei Dottori Commercialisti di Roma e membro del Consiglio Nazionale dei Dottori Commercialisti, Commissario IVASS di Fondiaria-SAI SpA, da settembre 2012 a marzo 2013, e Valutatore di aziende bancarie, industriali e di servizi (fra cui la RAI).

[142] La lista presentata dal Ministero dell'Economia e delle Finanze era così composta: Marco Seracini, Alberto Falini e Paola Camagni, candidati alla carica di Sindaci Effettivi; Stefania Bettoni e Massimiliano Galli, candidati alla carica di Sindaci Supplenti.

[143] La lista presentata dagli investitori istituzionali era così composta: Matteo Caratozzolo e Marco Lacchini, candidati alla carica di Sindaci Effettivi; Mauro Lonardo e Piera Vitali, candidati alla carica di Sindaci Supplenti.

È stato, inoltre, Presidente della Commissione dei Consigli Nazionali dei Dottori Commercialisti e dei Ragionieri che ha elaborato i principi di comportamento del Collegio Sindacale nelle società quotate, Presidente della Commissione nominata dal Ministro del Tesoro che ha elaborato i principi contabili e di revisione per gli enti pubblici non economici di cui al DPR n. 97/2003. È autore di tre monografie sui bilanci delle imprese e di una serie di articoli su materie economiche e giuridiche. È inoltre autore del commento alla disciplina giuridica del bilancio d'esercizio (artt. 2423-2433 bis Cod. Civ.) nel Commentario Romano al Nuovo Diritto delle Società e della voce "Principi Contabili Internazionali" nell'Enciclopedia del Diritto edita da Giuffrè. È laureato in Economia e Commercio presso l'Università di Messina e in Giurisprudenza presso l'Università di Roma La Sapienza.

Paola Camagni



Anno di nascita: 1970
Ruolo: Sindaco effettivo
In carica da: maggio 2014

Lista di provenienza: maggioranza (Ministero dell'Economia e delle Finanze)

È Dottore Commercialista, iscritta all'albo di Milano, e Revisore Legale. È Fondatrice e Managing Partner dello Studio Tributario Camagni e Associati di Milano, Presidente del Collegio Sindacale di Eni East Africa SpA - partecipata da Eni e di Agenzia Giornalistica Italiana S.p.A. - Gruppo Eni nonché Sindaco Effettivo di Syndial SpA - Gruppo Eni, Eni Angola SpA - Gruppo Eni, CNP Unicredit Vita SpA, Oracle Italia Srl e Sinergia Srl. È Docente a contratto presso l'Università Luigi Bocconi di Milano per Diritto tributario - reddito d'impresa. All'inizio del 2016 è stata nominata "Esperta per le politiche fiscali ed economiche" al tavolo tecnico della Presidenza del Consiglio.

Esperienze

È stata partner dello Studio Tributario e Societario associato al network Deloitte, dove ha prestato la sua attività dal 2000 al 2013, consulente fiscale presso lo Studio Tributario Deiore di Milano dal 1996 al 2000 e consulente fiscale presso lo Studio Legale e Tributario Ernst & Young dal 1994 al 1996. È laureata in Economia e Commercio presso l'Università Luigi Bocconi di Milano e presso la medesima Università ha conseguito il master in Diritto Tributario Internazionale.

Alberto Falini



Anno di nascita: 1964
Ruolo: Sindaco effettivo
In carica da: maggio 2014

Lista di provenienza: maggioranza (Ministero dell'Economia e delle Finanze)

Attualmente è Professore Associato di Economia e gestione delle imprese presso l'Università degli Studi di Brescia, titolare dei corsi di Economia e gestione delle imprese e di Gestione Finanziaria Aziendale. Tra i principali incarichi in essere si ricordano: Presidente del Collegio Sindacale di Eni Angola SpA e Eni Timor Leste SpA - Gruppo Eni, Sindaco effettivo di Trans Tunisian Pipeline Company SpA - Gruppo Eni, Sindaco Unico di Primetals Technologies Italy Srl, Presidente del Collegio Sindacale di Immobiliare Nuova SpA, Commissario Straordinario in alcune procedure di Amministrazione Straordinaria (Gruppo Coopcostruttori Scarl, Gruppo Milanostampa SpA e Liri Industriale SpA in Liq.), Presidente del Comitato di Sorveglianza della Congregazione Ancelle della Divina Provvidenza in AS e componente del Comitato di Sorveglianza della società Iar Sital SpA in AS e Silia SpA in AS, membro del Consiglio di Amministrazione della Fondazione Canossiana. È Dottore Commercialista e Revisore Legale.

Esperienze

È stato Professore a contratto di Economia Aziendale presso l'Università Cattaneo di Castellanza dal 1994 al 2002. È stato altresì: Commissario Straordinario delle procedure di Amministrazione Straordinaria delle società Calzificio Carabelli SpA, Enterprise Società Generale di Costruzione SpA e

Gruppo Arquati, Liquidatore di alcune società di emanazione bancaria, Presidente del Collegio Sindacale di Siemens Hearing Instruments Srl dal 2009 al 2012, componente del Collegio Sindacale della Società Italiana per Azioni per il Traforo del Monte Bianco dal 2013 al 2016, membro del Consiglio di Amministrazione dell'Università degli Studi di Brescia dal 2010 al 2012 e della società Paolo Corazzi Fibre Srl dal 2012 al 2013.

È laureato in Economia Aziendale presso l'Università Luigi Bocconi di Milano e presso la medesima Università ha conseguito il Dottorato di Ricerca in Economia Aziendale.

Marco Lacchini



Anno di nascita: 1965
Ruolo: Sindaco effettivo
In carica da: maggio 2014

Lista di provenienza: minoranza (Investitori Istituzionali italiani e esteri)

È Professore Ordinario di Economia Aziendale presso l'Università degli Studi di Cassino ed è Pro Rettore Delegato presso lo stesso Ateneo. Insegna e ha insegnato presso l'Università Europea di Roma, l'Università di Roma Tre e l'Università La Sapienza.

È membro del Collegio di Direzione della Scuola Dottorale Tullio Ascarelli di Roma. È Presidente del Corso di Laurea Magistrale in Economia e Diritto d'Impresa, Accademico Ordinario dell'Accademia Italiana di Economia Aziendale e Socio Ordinario della Società Italiana di Storia della Ragioneria.

È Dottore Commercialista e Revisore Legale.

Esperienze

È ed è stato Presidente del Collegio Sindacale o Sindaco effettivo di numerose primarie società, anche quotate e operanti nel settore bancario e finanziario.

È specializzato nel campo delle operazioni di finanza straordinaria e delle correlative valutazioni di aziende e di rami d'azienda. Ha maturato ampia esperienza quale Liquidatore di Società sia nell'ambito di liquidazioni coatte che di liquidazioni volontarie, è stato consulente della Banca d'Italia, in qualità di membro di Comitati di Sorveglianza di liquidazioni coatte amministrative e amministrative straordinarie di aziende di credito in crisi.

È stato consulente del Ministero del Bilancio e della Programmazione Economica - Servizio per la Contrattazione Programmata.

È autore di numerose pubblicazioni in materia economica e finanziaria.

Marco Seracini



Anno di nascita: 1957
Ruolo: Sindaco effettivo
In carica da: maggio 2014

Lista di provenienza: maggioranza (Ministero dell'Economia e delle Finanze)

È membro del Gruppo di Studio - Area Diritto Societario - del Consiglio Nazionale dei Dottori Commercialisti e degli Esperti Contabili.

Laureato con lode in Economia e Commercio presso l'Università degli Studi di Firenze, è stato Cultore della materia presso il Dipartimento di Scienze Aziendali dell'Università degli Studi di Firenze, Facoltà di Economia e Commercio.

È Dottore Commercialista e Revisore Legale, Consulente Tecnico del Tribunale di Firenze e iscritto all'Albo degli Amministratori Giudiziari. Attualmente è Presidente della Società Consortile a r.l. CO.FI. DI. Firenze, Presidente del Collegio Sindacale di Ing. Luigi Conti Vecchi SpA - Gruppo Eni e di LNG Shipping SpA - Gruppo Eni. Sindaco effettivo di Eni Adfin SpA - Gruppo Eni, Eni Fuel SpA - Gruppo Eni, ERGON Scarl - Gruppo Ferfina, Immobiliare Novoli SpA e Sandonato Srl; Presidente del Collegio Sindacale di Associazione Polimoda, Fondazione Giovanni Paolo II e di Progetto Agata Smeralda; Revisore Unico di Fondazione Stensen.

Esperienze

È ed è stato Presidente del Collegio Sindacale o Sindaco effettivo di numerose primarie società, anche quotate, nonché amministratore e revisore di società, Enti Pubblici e Fondazioni. Svolge e ha svolto attività professionale, pubblicazioni e convegnistica principalmente nei settori: mercati regolamentati, aziendale, societario, tributario, contrattuale, enti pubblici, fallimentare, amministrazioni giudiziarie, non profit e volontariato.

Professionalità, onorabilità e indipendenza, cause di ineleggibilità, incompatibilità e decadenza

Come ribadito dal Codice di Autodisciplina, i Sindaci agiscono con autonomia e indipendenza anche nei confronti degli azionisti che li hanno nominati.

Ai sensi del Testo Unico della Finanza, i Sindaci devono possedere specifici **requisiti di indipendenza**, nonché i **requisiti di professionalità e onorabilità** stabiliti con regolamento del Ministro della Giustizia di concerto con il Ministro dell'Economia e delle Finanze¹⁴⁴. Inoltre, il Codice di Autodisciplina raccomanda che i Sindaci siano scelti fra persone che possono essere qualificate come indipendenti anche in base ai criteri previsti dal Codice stesso¹⁴⁵. La verifica sul rispetto di tali criteri da parte dei Sindaci è rimessa al Collegio Sindacale.

Per quanto riguarda i requisiti di professionalità, l'art. 28 dello Statuto precisa, come richiede il citato regolamento ministeriale, che i requisiti possono maturarsi anche attraverso esperienze (di almeno un triennio) professionali o di insegnamento nelle materie del diritto commerciale, dell'economia aziendale e della finanza aziendale, ovvero anche attraverso l'esercizio (sempre per almeno un triennio) di funzioni dirigenziali nei settori ingegneristico e geologico.

I Sindaci in carica sono inoltre tutti iscritti nel registro dei revisori contabili.

I Sindaci hanno effettuato per la prima volta, in occasione della nomina, le dichiarazioni relative al possesso dei requisiti di indipendenza, onorabilità e professionalità previsti dalle norme ad essi applicabili. Il **Collegio Sindacale**, dopo la nomina, ha **verificato la sussistenza dei suddetti requisiti**, anche con riferimento ai requisiti di indipendenza previsti dal Codice di Autodisciplina con riferimento agli Amministratori. Il **Consiglio di Amministrazione ha effettuato le verifiche ad esso rimesse** nella riunione del giorno 9 maggio 2014.

Successivamente, nella riunione del 16 gennaio 2017, il Collegio ha verificato il permanere dei citati requisiti di indipendenza, anche in base ai criteri previsti dal Codice di Autodisciplina con riferimento agli Amministratori, onorabilità e professionalità in capo a tutti i suoi componenti. Il Consiglio di Amministrazione, nella riunione del 28 febbraio 2017, ha effettuato le verifiche ad esso rimesse.

Il Collegio Sindacale, in qualità di Comitato per il Controllo Interno e la revisione contabile, nella riunione del 16 gennaio 2017 ha altresì valutato di possedere il requisito di professionalità ai sensi delle nuove disposizioni dell'art. 19 del D.Lgs. 39/10 come modificato dal D.Lgs. 135/2016 secondo cui *"I membri del comitato per il controllo interno e la revisione contabile, nel loro complesso, sono competenti nel settore in cui opera l'ente sottoposto a revisione"*.

Ai sensi della normativa vigente, infine, non possono assumere la carica di componente dell'organo di controllo di un emittente coloro i quali ricoprono la medesima carica in cinque emittenti. Salvo che ricoprano la carica di componente dell'organo di controllo in un solo emittente, essi possono rivestire altri incarichi di amministrazione e di controllo in società di capitali italiane entro i limiti fissati dalla Consob in materia, con proprio regolamento.

I requisiti di legge e di autodisciplina

Le verifiche periodiche dei requisiti

Il requisito di competenza

Il limite al numero di incarichi

[144] "Regolamento recante norme per la fissazione dei requisiti di professionalità e onorabilità dei membri del Collegio Sindacale delle società quotate da emanare in base all'art. 148 del D.Lgs. 24 febbraio 1998, n. 58" di cui al decreto 30 marzo 2000, n. 162.

[145] I requisiti di indipendenza previsti dal Codice di Autodisciplina per gli Amministratori sono descritti nei paragrafi della Relazione dedicati alle raccomandazioni del Codice stesso, alle scelte di governance deliberate dal Consiglio di Amministrazione di Eni e ai requisiti degli Amministratori. Con riferimento alle scelte di governance di Eni in materia, il Collegio Sindacale ha ritenuto, a gennaio 2016, che il limite del 30% individuato dal Consiglio quale remunerazione aggiuntiva che può compromettere l'indipendenza (con riferimento all'art. 3.C.1, lettera d) del Codice) per i Sindaci non comprende gli eventuali compensi ricevuti per incarichi in organi di controllo di società controllate da Eni, tenuto conto della Raccomandazione Consob del 1997 sul "sindaco di gruppo". Di tale scelta è data evidenza nel testo del Codice di Autodisciplina pubblicato sul sito internet della Società.

I Sindaci sono tenuti a comunicare gli incarichi assunti o cessati, con le modalità e i termini previsti dalla regolamentazione vigente, alla Consob, la quale pubblica le informazioni acquisite, rendendole disponibili nel proprio sito internet.

Le informative e la documentazione al Collegio

Riunioni e funzionamento

Ai Sindaci è fornita, contemporaneamente agli Amministratori, la **documentazione** sugli argomenti all'ordine del giorno del Consiglio ed è resa, ai sensi dello Statuto, **informativa** dal Consiglio di Amministrazione e dall'Amministratore Delegato, con periodicità almeno trimestrale e comunque in occasione delle riunioni del Consiglio stesso, sull'attività svolta e sulle operazioni di maggior rilievo economico, finanziario e patrimoniale effettuate dalla Società e dalle società controllate, nonché una completa informativa bimestrale sull'esecuzione delle operazioni con parti correlate di Eni e di quelle con interessi degli Amministratori e Sindaci in base a quanto previsto dalla procedura aziendale in materia di parti correlate¹⁴⁶.

Ai sensi della citata procedura, inoltre, i Sindaci danno notizia al Consiglio di Amministrazione e agli altri Sindaci di ogni interesse che per conto proprio o di terzi abbiano in una determinata operazione della Società.

Il Collegio Sindacale, da ultimo, nella riunione del 28 maggio 2014, ha approvato il proprio Regolamento in qualità di Audit Committee ai fini della normativa Sarbanes-Oxley Act, pubblicato sul sito web della Società.

Il Collegio Sindacale può riunirsi anche per video o teleconferenza.

Le riunioni nel 2016

Il Collegio Sindacale nel corso del 2016 si è riunito 18 volte. La durata media delle riunioni è stata di 3 ore e 37 minuti. Nel 2016, ha partecipato: (i) alle riunioni del Collegio, in media il 99% dei Sindaci, (ii) alle riunioni consiliari, in media il 99% dei Sindaci.

Inoltre, nel 2016 il Presidente del Collegio o un Sindaco da lui delegato, o – relativamente a taluni argomenti – l'intero Collegio Sindacale hanno partecipato a tutte le 13 riunioni del Comitato Controllo e Rischi e alle riunioni degli altri Comitati del Consiglio di Amministrazione¹⁴⁷.

Nell'esercizio in corso, alla data del 17 marzo 2017, si sono tenute 6 riunioni. Entro la fine dell'esercizio sono previste altre 12 riunioni.

La board induction

Con riferimento alle attività di **Board Induction**, la Presidente del Consiglio di Amministrazione ha curato l'estensione ai Sindaci dell'invito alle iniziative formative dedicate al Consiglio, cui il Collegio ha sempre aderito. Per maggiori informazioni sulla Board Induction, si rinvia al paragrafo "Formazione del Consiglio di Amministrazione".

L'autovalutazione del Collegio

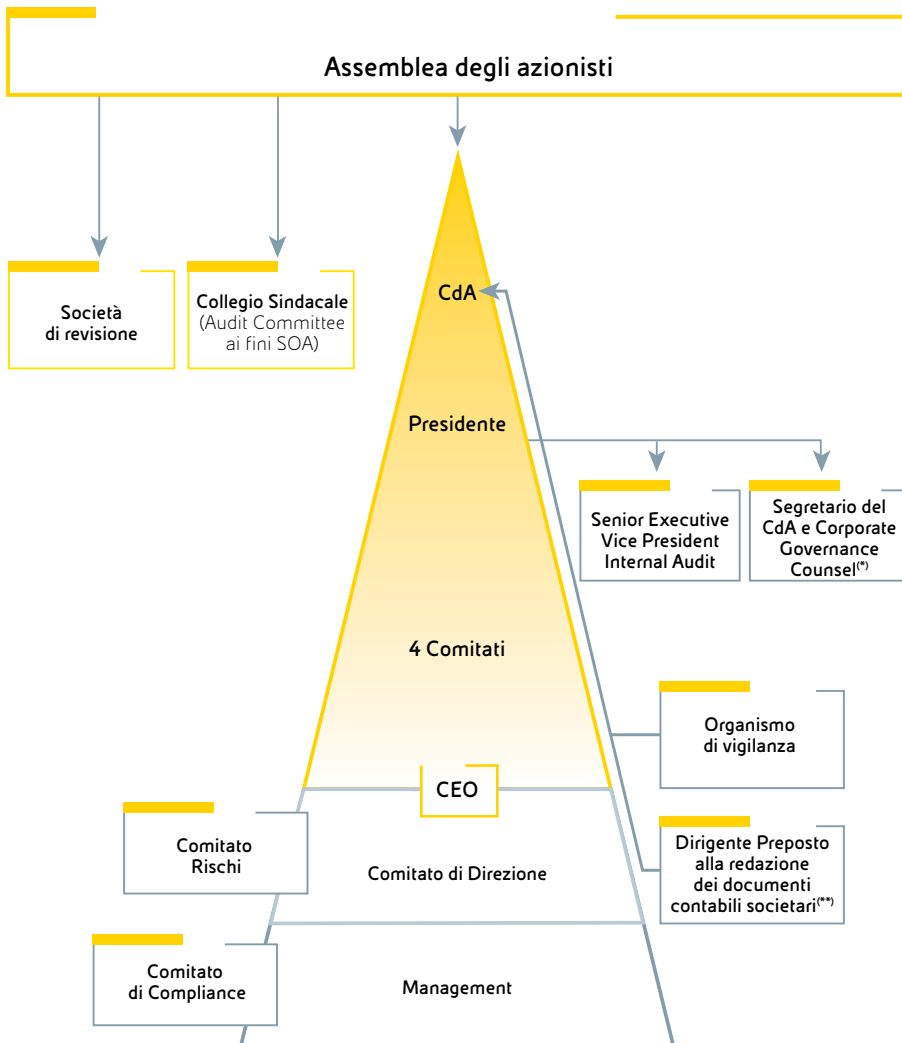
In aggiunta, partecipando al processo di autovalutazione del Consiglio di Amministrazione, i Sindaci hanno colto l'occasione per effettuare una valutazione sulla composizione e funzionamento del Collegio Sindacale, così introducendo una best practice finora prevista solo per l'organo amministrativo. Ad esito del processo è emersa una generale soddisfazione sul funzionamento dell'organo e sul contributo generale, nonché un clima positivo all'interno del Collegio Sindacale. È risultato inoltre un rapporto efficace con il Consiglio e un'elevata collaborazione con le strutture interne di Eni.

Nelle tabelle allegate alla presente Relazione sono riportati i dati relativi alla partecipazione di ciascun Sindaco alle riunioni del Collegio Sindacale e del Consiglio di Amministrazione.

[146] Per maggiori dettagli si rinvia al paragrafo della Relazione specificamente dedicato all'argomento.

[147] Nel corso del 2016 il Sindaco Marco Seracini ha inoltre effettuato n. 4 attività individuali di controllo nell'ambito dell'esame dei report trimestrali predisposti ai sensi della normativa interna che disciplina il processo di ricezione analisi e trattamento delle segnalazioni inviate o trasmesse a Eni, anche in forma confidenziale o anonima, relative a problematiche di controllo interno e di gestione dei rischi, informativa finanziaria, responsabilità amministrativa della Società, frodi o altre materie [cd. whistleblowing].

Sistema di Controllo Interno e di Gestione dei Rischi¹⁴⁸



(*) Anche Senior Executive Vice President Affari Societari e Governance.

(**) Anche Chief Financial Officer.

Per promuovere e mantenere un adeguato Sistema di Controllo Interno e di Gestione dei Rischi (SCIGR), Eni utilizza strumenti organizzativi, informativi e normativi, che permettano di identificare, misurare, gestire e monitorare i principali rischi di Eni.

Questo sistema è integrato nell'assetto organizzativo, amministrativo e contabile e, più in generale, di governo societario e si fonda sulle raccomandazioni del Codice di Autodisciplina cui Eni aderisce, prendendo a riferimento i modelli e le best practices nazionali e internazionali, volti a consolidarne l'efficacia e l'efficienza complessiva, tenendo conto del carattere internazionale della Società.

[148] Il presente capitolo è approvato dal Consiglio di Amministrazione, previo parere del Comitato Controllo e Rischi; il paragrafo "Principali caratteristiche del sistema di gestione dei rischi e di controllo interno in relazione al processo di informativa finanziaria (Management System Guideline Sistema di controllo interno Eni sull'informativa finanziaria)", unitamente al paragrafo "Dirigente Preposto alla redazione dei documenti contabili societari", è inoltre soggetto al giudizio della Società di revisione ai sensi dell'art. 123-bis, comma 4, del Testo Unico della Finanza.

Il 14 marzo 2013 il Consiglio ha approvato le Linee di indirizzo sul Sistema di Controllo Interno e di Gestione dei Rischi

Il Consiglio ha intensificato la periodicità del reporting sui principali rischi, divenuta trimestrale, includendo anche i rischi reputazionali. Nell'elaborazione del Piano Strategico sono previste specifiche analisi dei fattori di rischio

Linee di indirizzo SCIGR e norma attuativa

Le "Linee di indirizzo sul Sistema di Controllo Interno e Gestione Rischi"¹⁴⁹ approvate dal Consiglio di Amministrazione, su proposta del Comitato Controllo e Rischi, danno attuazione al Codice di Auto-disciplina e definiscono l'architettura del SCIGR, anche in termini di flussi informativi e modalità di attuazione, inderogabili per Eni SpA e per tutte le sue società controllate.

Le Linee di indirizzo disciplinano i principali ruoli e responsabilità aziendali in materia di SCIGR, prevedendo le modalità di interazione e coordinamento¹⁵⁰ fra i vari attori coinvolti, affinché ne sia massimizzata l'efficacia e l'efficienza, e riducendo eventuali duplicazioni di attività¹⁵¹.

La norma attuativa, emanata dall'Amministratore Delegato l'11 aprile 2013, affiancandosi a quella in materia di Risk Management Integrato¹⁵² del 2012¹⁵³, ha:

- permesso di rappresentare, sviluppare e attuare in un modello integrato i diversi elementi, già esistenti, del SCIGR di Eni;
- fornito a tutto il management di Eni un quadro di riferimento per attuare tale sistema;
- assicurato al Consiglio con cadenza semestrale sul SCIGR, e trimestrale¹⁵⁴ sui rischi, una rappresentazione organica dei diversi elementi del sistema su cui basare le proprie decisioni¹⁵⁵.

Reporting in materia RMI

Nel 2016 il reporting trimestrale di Risk Management Integrato (RMI), effettuato dall'Amministratore Delegato al Consiglio di Amministrazione, previo esame del Comitato Rischi e del Comitato Controllo e Rischi ha seguito queste fasi:

- monitoraggio dei principali rischi aziendali – presentato il 17 marzo 2016; unitamente a un'informativa sul piano delle attività RMI per il 2016 e i relativi strumenti, già oggetto di revisione (es. metriche economico-finanziarie per la valutazione degli impatti dei rischi); nella stessa data sono state presentate le risultanze sulle analisi "What if" rispetto agli obiettivi del piano strategico 2016-2019;
- esiti del Risk Assessment Annuale¹⁵⁶ – illustrato il 28 luglio 2016 unitamente alla sintesi degli indicatori di monitoraggio dei principali rischi ("top risk") di Eni, sulla base di un processo che ha coinvolto anche 64 società controllate in 22 Paesi; nella stessa data è stata presentata un'analisi dei rischi con impatto reputazionale con doppia vista (inside e outside);
- monitoraggio dei principali rischi aziendali – presentato il 27 ottobre 2016; nella stessa data è stato fornito un aggiornamento su altre attività di risk management in corso di sviluppo, tra cui l'Integrated Country Risk;
- Interim Top Risk Assessment – illustrato il 15 dicembre 2016, con particolare riferimento ai seguenti aspetti:
 - aggiornamento e approfondimento della valutazione e trattamento dei top risk emersi dal Risk Assessment Annuale 2016 e dei principali rischi di business;
 - analisi del profilo di rischio aziendale long term partendo da un'ipotesi di scenario low carbon e con approfondimento dell'evoluzione del contesto tecnologico e normativo con possibile impatto sulle attività aziendali.

Per ulteriori approfondimenti sul processo, si rinvia al paragrafo "Management System Guideline Risk Management Integrato".

[149] Le Linee di indirizzo sul SCIGR, approvate il 14 marzo 2013, hanno assorbito le precedenti linee di indirizzo in materia di rischi che il Consiglio, previo parere del Comitato Controllo e Rischi, aveva approvato il 13 dicembre 2012.

[150] Ai fini della disclosure richiesta dall'art. 7.C.1, lett. d) del Codice di Autodisciplina si può fare riferimento alle informazioni fornite diffusamente nella presente sezione della Relazione di governance.

[151] Art. 7.P.3 del Codice di Autodisciplina.

[152] Al fine di supportare i processi decisionali aziendali, i risultati delle attività periodiche di risk assessment e di monitoraggio sono presentati dalla Funzione di Risk Management Integrato al Comitato Rischi, comitato composto dal top management di Eni, presieduto dall'Amministratore Delegato. Quest'ultimo li sottopone trimestralmente all'esame del Consiglio di Amministrazione, quale contributo per la valutazione, con cadenza semestrale, dell'adeguatezza ed efficacia del SCIGR, rispetto alle caratteristiche di Eni e al profilo di rischio assunto e compatibile con gli obiettivi aziendali. Per maggiori approfondimenti, si rinvia al paragrafo "Management System Guideline Risk Management Integrato" della presente Relazione.

[153] La normativa aziendale in materia di Risk Management Integrato è stata aggiornata nel corso del 2016. Per maggiori approfondimenti, si rinvia al paragrafo "Management System Guideline Risk Management Integrato" della presente Relazione.

[154] Con delibera del 9 maggio 2014, il Consiglio di Amministrazione ha stabilito di aumentare la frequenza dell'informativa sui rischi da semestrale a trimestrale.

[155] Per maggiori approfondimenti sui rischi Eni si rinvia alla Relazione Finanziaria Annuale 2016, pubblicata sul sito internet della Società.

[156] Si tratta della quinta edizione di Risk Assessment Annuale di Eni.

Valutazioni del Consiglio di Amministrazione

Nelle riunioni del 17 marzo 2016, del 28 luglio 2016 e, da ultimo, del 28 febbraio 2017, il Consiglio di Amministrazione, viste le Relazioni del Dirigente Preposto alla redazione dei documenti contabili e del Comitato Controllo e Rischi, la Relazione sull'assetto amministrativo e contabile e le Relazioni sui rischi¹⁵⁷, sentito il parere del Comitato, ha valutato positivamente: (i) l'adeguatezza del Sistema di Controllo Interno e Gestione dei Rischi rispetto alle caratteristiche dell'impresa e al profilo di rischio assunto, nonché la sua efficacia; (ii) l'adeguatezza dei poteri e mezzi a disposizione del Dirigente Preposto alla redazione dei documenti contabili societari, nonché il rispetto delle procedure amministrative e contabili dallo stesso predisposte.

Di seguito si fornisce una descrizione di dettaglio dei ruoli e delle responsabilità degli attori del SCIGR di Eni.

Le valutazioni sul SCIGR

Attori e compiti

Consiglio di Amministrazione

Il Consiglio di Amministrazione di Eni SpA, esaminate le proposte e previo parere del Comitato Controllo e Rischi, definisce le linee di indirizzo del SCIGR, in modo che i principali rischi afferenti alla Società e alle sue controllate risultino correttamente identificati, nonché adeguatamente misurati, gestiti e monitorati, determinando, inoltre, il grado di compatibilità di tali rischi con una gestione dell'impresa coerente con gli obiettivi strategici individuati. In particolare, il Consiglio fissa i limiti di rischio finanziario della Società.

Ruolo del Consiglio sulla governance del SCIGR

A tal fine, il Consiglio:

- ha istituito al suo interno un **Comitato Controllo e Rischi**, con il compito di supportarlo nelle proprie valutazioni e decisioni in materia, nonché in relazione all'approvazione delle relazioni finanziarie periodiche;
- ha attribuito all'**Amministratore Delegato**, anche quale Amministratore incaricato del SCIGR, il compito di dare esecuzione alle linee di indirizzo e di sovrintendere al SCIGR;
- su proposta della Presidente d'intesa con l'Amministratore Delegato, previo parere favorevole del Comitato Controllo e Rischi e sentito il Collegio Sindacale: (i) ha nominato il **Direttore Internal Audit**, sentito anche il parere del Comitato per le Nomine; (ii) assicura che lo stesso sia dotato di risorse adeguate all'espletamento delle proprie responsabilità e (iii) ne definisce la struttura di remunerazione coerentemente con le politiche aziendali.

Presidente del Consiglio di Amministrazione

Nell'ambito del Consiglio, la **Presidente**, ferme le altre attribuzioni di legge, di statuto e derivanti dal sistema di governance della Società, ha un ruolo rilevante in relazione:

- alle **proposte di nomina e revoca dei principali organi e organismi della Società** e, in particolare, di quelli di controllo (Organismo di Vigilanza, Dirigente Preposto alla redazione dei documenti contabili societari, Responsabile Risk Management Integrato, Responsabile della Direzione Compliance Integrata e Direttore Internal Audit). In particolare, gestisce il rapporto gerarchico tra il Consiglio di Amministrazione e il Direttore Internal Audit¹⁵⁸, sottopone al Consiglio¹⁵⁹, d'intesa con l'Amministratore Delegato, le proposte di nomina, revoca e struttura di remunerazione del Direttore Internal Audit nonché la proposta di budget per assicurare l'adeguatezza delle risorse a questi assegnate per l'espletamento delle proprie responsabilità;
- alle **principali norme che disciplinano le attività di Internal Audit** (i) proponendone le linee di indirizzo al Consiglio di Amministrazione, d'intesa con l'Amministratore Delegato e sentito il Comitato Controllo e Rischi e (ii) approvando la normativa interna ("Management System Guideline") relativa alle attività di Internal Audit, sentito l'Amministratore Delegato e il Comitato Controllo e Rischi;

La Presidente è indipendente ai sensi di legge e il Consiglio le ha attribuito un ruolo rilevante in materia di controlli interni

[157] In occasione delle valutazioni del 17 marzo 2016 e del 28 febbraio 2017 sono state considerate anche la Relazione sull'assetto organizzativo, per la parte relativa all'assetto organizzativo SCIGR, e la Relazione sul rispetto dei limiti di rischi finanziario.

[158] Fatta salva la dipendenza funzionale dello stesso Direttore dal Comitato Controllo e Rischi e dall'Amministratore Delegato, quale amministratore incaricato di sovrintendere al sistema di controllo interno e di gestione dei rischi.

[159] Sulle proposte al Consiglio rilascia parere (favorevole) il Comitato Controllo e Rischi; il Consiglio delibera sentito il Collegio Sindacale. Con riferimento alla proposta di nomina e revoca si esprime anche il Comitato per le Nomine.

- ai **flussi informativi** sulle attività della Direzione Internal Audit, ricevendo – contestualmente all'Amministratore Delegato, al Comitato Controllo e Rischi e al Collegio Sindacale – le risultanze di ciascun intervento di audit, le relazioni periodiche contenenti adeguate informazioni sull'attività della Direzione, sulle modalità con cui è condotta la gestione dei rischi, nonché sul rispetto dei piani definiti per il loro contenimento, oltre a specifiche relazioni, predisposte in caso di eventi di particolare rilevanza. La Presidente è, inoltre, informata, contestualmente al Presidente del Comitato Controllo e Rischi e al Presidente del Collegio Sindacale, qualora l'Amministratore Delegato richieda alla Direzione Internal Audit lo svolgimento di verifiche su specifiche aree operative e sul rispetto delle regole e procedure interne nell'esecuzione di operazioni aziendali;
- all'**attivazione di verifiche su specifiche aree operative e sul rispetto delle regole e procedure interne nell'esecuzione di operazioni aziendali**, che può chiedere al Direttore Internal Audit, dandone contestuale comunicazione all'Amministratore Delegato, al Presidente del Comitato Controllo e Rischi e al Presidente del Collegio Sindacale;
- alle **attività dell'Organismo di Vigilanza**¹⁶⁰ di Eni SpA: il Modello 231 prevede infatti che l'Organismo di Vigilanza sottoponga alla Presidente, oltre che all'Amministratore Delegato, al Comitato Controllo e Rischi e al Collegio Sindacale, un rapporto semestrale. Il Modello 231 di Eni prevede, inoltre, che l'Organismo di Vigilanza riferisca sull'attuazione del Modello e comunichi l'esito delle attività svolte all'Amministratore Delegato, che ne informa il Consiglio; la Presidente, inoltre, riceve dall'Organismo di Vigilanza, unitamente all'Amministratore Delegato, al Comitato Controllo e Rischi e al Collegio Sindacale, un'informativa immediata ove risultino accertati fatti di particolare materialità o significatività;
- alle **attività del Garante del Codice Etico** di Eni SpA: il Codice Etico prevede che il Garante, le cui funzioni sono assegnate all'Organismo di Vigilanza, presenti alla Presidente, oltre che all'Amministratore Delegato (che ne riferiscono al Consiglio) al Comitato Controllo e Rischi e al Collegio Sindacale, una relazione semestrale sull'attuazione e l'eventuale necessità di aggiornamento del Codice;
- all'**intervento dei dirigenti e delle funzioni aziendali in Consiglio**: la Presidente anche su richiesta di uno o più amministratori può chiedere all'Amministratore Delegato, che i dirigenti di Eni SpA e quelli delle società del gruppo, responsabili delle funzioni aziendali competenti secondo la materia, intervengano alle riunioni consiliari per fornire gli opportuni approfondimenti sugli argomenti posti all'ordine del giorno.

Le valutazioni e decisioni del Consiglio

Attività del Consiglio

Per svolgere le proprie attività di gestione e supervisione strategica, il Consiglio, previo parere del Comitato Controllo e Rischi:

- esamina i **principali rischi aziendali**, identificati tenendo conto delle caratteristiche delle attività svolte dalla Società e dalle sue controllate, sottoposti trimestralmente dall'Amministratore Delegato;
- **valuta** con cadenza semestrale, salvo eventi imprevisti che possono richiedere approfondimenti straordinari, l'**adeguatezza del SCIGR** rispetto alle caratteristiche dell'impresa e al profilo di rischio assunto e compatibile con gli obiettivi aziendali, nonché la sua **efficacia**;
- **vigila affinché il Dirigente Preposto alla redazione dei documenti contabili societari disponga di adeguati poteri e mezzi** per l'esercizio dei compiti a lui attribuiti, nonché sul rispetto effettivo delle procedure amministrative e contabili;
- approva almeno annualmente, e da ultimo nella riunione del 17 gennaio 2017, il piano di lavoro ("**Piano di Audit**") predisposto dal Direttore Internal Audit, sentiti la Presidente del Consiglio di Amministrazione, l'Amministratore Delegato e il Collegio Sindacale, anche in quanto "Audit Committee" ai fini della legislazione statunitense; approva, inoltre, e da ultimo nella riunione del 17 gennaio 2017, il budget Internal Audit, su proposta formulata dalla Presidente del Consiglio di Amministrazione, d'intesa con l'Amministratore Delegato, sentito il Collegio Sindacale¹⁶¹;
- valuta, sentito il Collegio Sindacale, i **risultati esposti dal revisore legale nell'eventuale lettera di suggerimenti e nella relazione sulle questioni fondamentali emerse in sede di revisione legale**. Nella riunione del 27 ottobre 2016 il Consiglio, sentito il parere del Comitato Controllo e Rischi e sentito il Collegio Sindacale, ha condiviso i risultati esposti dal revisore legale nella lettera di suggerimenti relativa all'esercizio 2015.

[160] Anche quale Garante del Codice Etico.

[161] In presenza di situazioni eccezionali e urgenti che richiedano la disponibilità di risorse eccedenti il budget, il Direttore Internal Audit informa la Presidente del Consiglio di Amministrazione che propone al Consiglio l'approvazione dell'"extra-budget", d'intesa con l'Amministratore Delegato, con parere favorevole del Comitato Controllo e Rischi e sentito il Collegio Sindacale.

Collegio Sindacale

Il Collegio Sindacale, oltre alle funzioni di vigilanza e controllo previste dall'art. 149 del Testo Unico della Finanza¹⁶², vigila sul processo di informativa finanziaria e sull'efficacia dei sistemi di controllo interno e di gestione del rischio, in coerenza con quanto previsto dal Codice di Autodisciplina, anche nella veste di "Comitato per il controllo interno e la revisione contabile" ai sensi del decreto legislativo n. 39/2010 e di "Audit Committee" ai fini della normativa statunitense.

A tal fine, in particolare, considerando le norme applicabili nell'esercizio 2016, il Collegio:

- valuta le proposte delle Società di revisione per l'affidamento dell'**incarico di revisione legale dei conti** e formula all'Assemblea la proposta motivata in merito alla nomina, o revoca, della Società di revisione;
- svolge le attività di **supervisione sull'operato della Società di revisione** incaricata della revisione legale dei conti e della fornitura di servizi di consulenza, di altre revisioni o attestazioni;
- formula raccomandazioni al Consiglio di Amministrazione in merito alla risoluzione delle **controverse tra il management e la Società di revisione concernenti l'informativa finanziaria**;
- approva le procedure per la preventiva autorizzazione dei **servizi non-audit ammissibili**, analiticamente individuati, ed esamina l'informativa sull'esecuzione dei servizi autorizzati;
- valuta le richieste di avvalersi della società incaricata della revisione legale dei conti per servizi non-audit ammissibili ed esprime al Consiglio di Amministrazione il proprio parere in merito;
- esamina le **comunicazioni periodiche della Società di revisione** relative: (a) ai criteri e alle prassi contabili critici da utilizzare; (b) ai trattamenti contabili alternativi previsti dai principi contabili generalmente accettati analizzati con il management, le conseguenze dell'utilizzo di tali trattamenti alternativi e delle relative informazioni, nonché i trattamenti considerati preferibili dal revisore; (c) a ogni altra rilevante comunicazione scritta intrattenuta dal revisore con il management;
- esamina le **segnalazioni dell'Amministratore Delegato e del Chief Financial Officer (CFO)** relative (i) a ogni significativo punto di debolezza nella progettazione o nell'esecuzione dei controlli interni che sia ragionevolmente in grado di incidere negativamente sulla capacità di registrare, elaborare, riassumere e divulgare informazioni finanziarie e le carenze rilevanti nei controlli interni; (ii) a qualsiasi frode che abbia coinvolto il personale dirigente o le posizioni rilevanti nell'ambito del sistema di controllo interno;
- approva le procedure¹⁶³ concernenti: (a) la ricezione, l'archiviazione e il trattamento delle segnalazioni ricevute dalla Società riguardanti tematiche contabili, di sistema di controllo interno contabile o di revisione legale dei conti; (b) l'invio confidenziale o anonimo da parte di chiunque, inclusi i dipendenti della Società, di segnalazioni riguardanti tematiche contabili o di revisione discutibili [cd. **whistleblowing**].

Le attività del Collegio Sindacale

Il Collegio Sindacale è destinatario dei flussi informativi necessari per l'esercizio dei propri compiti. Sono indicate, nei paragrafi dedicati alla Direzione Internal Audit e al Comitato Controllo e Rischi le modalità di coordinamento con il Collegio Sindacale.

Nell'espletamento delle proprie funzioni il Collegio si avvale delle **strutture della Società**, in particolare dell'Internal Audit e della funzione Amministrazione e Bilancio.

I flussi informativi e il coordinamento con altri organi e funzioni di controllo

[162] L'art. 149 del Testo Unico della Finanza prevede che "1. Il collegio sindacale vigila: a) sull'osservanza della legge e dell'atto costitutivo; b) sul rispetto dei principi di corretta amministrazione; c) sull'adeguatezza della struttura organizzativa della società per gli aspetti di competenza, del sistema di controllo interno e del sistema amministrativo-contabile nonché sull'affidabilità di quest'ultimo nel rappresentare correttamente i fatti di gestione; c-bis) sulle modalità di concreta attuazione delle regole di governo societario previste da codici di comportamento redatti da società di gestione di mercati regolamentati o da associazioni di categoria, cui la società, mediante informativa al pubblico, dichiara di attenersi; d) sull'adeguatezza delle disposizioni impartite dalla società alle società controllate ai sensi dell'articolo 114, comma 2. 2. I membri del Collegio Sindacale assistono alle assemblee ed alle riunioni del Consiglio di Amministrazione e del comitato esecutivo. I sindaci, che non assistono senza giustificato motivo alle assemblee o, durante un esercizio sociale, a due adunanze del consiglio d'amministrazione o del comitato esecutivo, decadono dall'ufficio. 3. Il Collegio Sindacale comunica senza indugio alla CONSOB le irregolarità riscontrate nell'attività di vigilanza e trasmette i relativi verbali delle riunioni e degli accertamenti svolti e ogni altra utile documentazione".

[163] Per maggiori approfondimenti si rinvia al paragrafo "Gestione delle segnalazioni anche anonime ricevute da Eni SpA e da società controllate in Italia e all'estero" del presente capitolo.

Il 15 giugno 2005 il Collegio Sindacale ha approvato il **regolamento sullo svolgimento delle funzioni** ad esso attribuite ai sensi della citata normativa statunitense¹⁶⁴; il testo del regolamento è disponibile sul sito internet di Eni¹⁶⁵.

I Compiti del Collegio Sindacale quale Audit Committee descritti dal Regolamento saranno aggiornati per tenere conto delle novità normative in materia di revisione legale con particolare riferimento ai compiti del Comitato per il controllo interno e la revisione legale di cui all'art. 19 del D.Lgs. 39/2010 così come modificato dal D.Lgs. 135/2016 di recepimento della Direttiva Europea 56/2014.

Comitato Controllo e Rischi

Il Comitato Controllo e Rischi, costituito in Eni nel 1994¹⁶⁶, supporta il Consiglio di Amministrazione con un'adeguata attività istruttoria, nelle valutazioni e nelle decisioni relative al SCIGR, nonché in quelle relative all'approvazione delle relazioni finanziarie periodiche.

Il Comitato è composto **esclusivamente da Amministratori indipendenti**, in possesso di **competenze**¹⁶⁷ adeguate in relazione ai compiti affidati e riferisce al Consiglio sull'attività svolta e sull'adeguatezza del SCIGR almeno semestralmente, in occasione dell'approvazione delle relazioni finanziarie annuale e semestrale.

Le relazioni periodiche per il Consiglio di Amministrazione vengono elaborate dal Comitato tenendo conto di quanto rappresentato, nelle rispettive relazioni periodiche, dal Dirigente Preposto alla redazione dei documenti contabili societari, dal Direttore Internal Audit, dall'Organismo di Vigilanza di Eni SpA e, in generale, sulla base delle evidenze acquisite nello svolgimento delle proprie funzioni.

Il ruolo consultivo del Comitato nei confronti del Consiglio

Il Comitato svolge un ruolo consultivo nei confronti del Consiglio di Amministrazione e, in particolare:

- rilascia il proprio parere preventivo: a) e formula proposte in merito alla definizione e aggiornamento delle **linee di indirizzo del SCIGR** deliberate dal Consiglio di Amministrazione; b) sulla **valutazione semestrale dell'adeguatezza del SCIGR** nel suo complesso rispetto alle caratteristiche dell'impresa e al profilo di rischio assunto, nonché della sua **efficacia**; a tal fine, riferisce al Consiglio sull'attività svolta e sull'adeguatezza del SCIGR, almeno semestralmente, in occasione dell'approvazione delle relazioni finanziarie annuale e semestrale; c) sull'approvazione del **Piano annuale di Audit**; d) sulla valutazione dei risultati esposti dalla **Società di revisione**¹⁶⁸ nell'eventuale lettera di suggerimenti e nella relazione sulle questioni fondamentali emerse in sede di revisione legale;
- rilascia il proprio parere favorevole in merito alle proposte della Presidente del Consiglio di Amministrazione, formulate d'intesa con l'Amministratore Delegato, riguardanti la nomina, la revoca, la definizione della struttura di remunerazione del Direttore Internal Audit, nonché l'adeguatezza delle risorse a quest'ultimo assegnate, per l'espletamento delle proprie responsabilità;
- esamina i principali rischi sottoposti al Consiglio di Amministrazione di Eni SpA ed esprime pareri su specifici aspetti inerenti all'identificazione dei principali rischi;
- esamina ed esprime un parere sull'adozione e modifica delle regole per la trasparenza e correttezza sostanziale e procedurale delle operazioni con parti correlate e di quelle nelle quali un Amministratore o un Sindaco sia portatore di un interesse in proprio o per conto di terzi, svolgendo gli ulteriori compiti ad esso assegnati dal Consiglio di Amministrazione, anche con riferimento

[164] Il Regolamento è stato modificato il 30 marzo 2007 per tenere conto delle innovazioni introdotte dal decreto legislativo n. 303/2006 all'art. 159, comma 1, del Testo Unico della Finanza e dal Codice Eni, nonché per adeguare i riferimenti alle variazioni organizzative intervenute rispetto al 15 giugno 2005, quando venne approvato il precedente regolamento; in data 7 aprile 2010 per ridurre i termini di convocazione e ulteriormente modificato in data 28 maggio 2014 al fine di introdurre la figura del sostituto del Segretario. Sono in corso approfondimenti al fine di verificare eventuali necessità di aggiornamento del Regolamento per tener conto delle succitate novità normative in materia di revisione legale.

[165] All'indirizzo: <http://www.eni.com/it/IT/governance/collegio-sindacale/collegio-sindacale.shtml>.

[166] Il Comitato per il controllo interno, costituito all'interno del Consiglio di Amministrazione per la prima volta il 9 febbraio 1994, ha assunto la denominazione di "Comitato Controllo e Rischi" con delibera del Consiglio di Amministrazione del 31 luglio 2012, in ossequio alle nuove raccomandazioni del Codice di Autodisciplina del 2011.

[167] Il Regolamento del Comitato Controllo e Rischi di Eni prevede che siano almeno due – e non solo uno come previsto dal Codice di Autodisciplina – i componenti del Comitato in possesso di un'adeguata esperienza in materia contabile e finanziaria o di gestione dei rischi.

[168] Eni ha attribuito al Collegio Sindacale in quanto Audit Committee ai fini della normativa statunitense (Sarbanes-Oxley Act) il compito di valutare le proposte formulate dalle Società di revisione per ottenere l'affidamento del relativo incarico e di vigilare sull'efficacia del processo di revisione legale dei conti.

all'esame e al rilascio di un parere su determinate tipologie di operazioni, ad esclusione di quelle aventi ad oggetto le remunerazioni¹⁶⁹;

- esprime un parere in merito alle linee fondamentali del Sistema Normativo e agli strumenti normativi da portare in approvazione al Consiglio di Amministrazione, alle loro modifiche o aggiornamenti, nonché, su richiesta dell'Amministratore Delegato, su specifici aspetti inerenti agli strumenti attuativi delle linee fondamentali.

Inoltre il Comitato, nell'assistere il Consiglio di Amministrazione:

- monitora l'autonomia, l'adeguatezza, l'efficacia e l'efficienza della Direzione Internal Audit, ne sovrintende alle attività, in relazione ai compiti che il Consiglio, e per esso la Presidente, ha in materia, affinché le stesse siano svolte assicurando il mantenimento delle necessarie condizioni di indipendenza e con la dovuta obiettività, competenza e diligenza professionali, nel rispetto di quanto prescritto dal Codice Etico di Eni SpA e dagli standard internazionali della professione di internal auditing.

In particolare, il Comitato valuta la sussistenza dei requisiti di onorabilità, professionalità, competenza ed esperienza del Direttore Internal Audit al momento della nomina e ne valuta annualmente il mantenimento.

Il Comitato, inoltre, esamina: a) le risultanze delle attività di audit svolte dalla Direzione Internal Audit; b) le relazioni periodiche, predisposte dalla Direzione Internal Audit, contenenti adeguate informazioni sull'attività svolta, sulle modalità con cui viene condotta la gestione dei rischi, sul rispetto dei piani definiti per il loro contenimento, nonché le relazioni predisposte in caso di eventi di particolare rilevanza. Le relazioni periodiche contengono anche la valutazione di competenza sull'idoneità del SCIGR. Il Comitato può richiedere alla Direzione Internal Audit lo svolgimento di verifiche su specifiche aree operative, dandone contestuale comunicazione al Presidente del Collegio Sindacale;

- valuta, unitamente al Dirigente Preposto alla redazione dei documenti contabili societari, e sentiti il Revisore Legale e il Collegio Sindacale, il corretto utilizzo dei principi contabili (IFRS) e la loro omogeneità ai fini della redazione del bilancio consolidato, prima dell'approvazione del Consiglio;
- esamina e valuta (i) le Relazioni predisposte dal CFO/Dirigente Preposto alla redazione dei documenti contabili societari sulla cui base esprime un parere al Consiglio di Amministrazione in merito all'adeguatezza dei poteri e mezzi assegnati al Dirigente Preposto stesso e all'effettivo rispetto delle procedure amministrative e contabili riferendone al Consiglio, affinché il Consiglio stesso possa esercitare i compiti di vigilanza previsti dalla legge in materia; (ii) le comunicazioni e le informazioni ricevute dal Collegio Sindacale e dai suoi componenti in merito al SCIGR; (iii) le relazioni periodiche dell'Organismo di Vigilanza di Eni SpA, anche in qualità di Garante del Codice Etico; (iv) le informative sul SCIGR, anche nell'ambito di incontri periodici con le strutture preposte della Società, e su indagini ed esami svolti da soggetti esterni a Eni.

Inoltre, il Comitato su richiesta del Consiglio supporta, con un'adeguata attività istruttoria, le valutazioni e le decisioni del Consiglio di Amministrazione relative alla gestione di rischi derivanti da fatti pregiudizievoli di cui il Consiglio di Amministrazione sia venuto a conoscenza.

Infine, il Comitato **sovrintende alle attività della Direzione Affari Legali in caso di indagini giudiziarie, in corso in Italia o all'estero, per le quali l'Amministratore Delegato o la Presidente** della Società o un **Consigliere** di Amministrazione o un primo riporto dell'Amministratore Delegato, anche cessati dalla carica, abbiano ricevuto informazione di garanzia per reati contro la Pubblica Amministrazione o reati societari o reati ambientali, riferibili al relativo mandato e all'ambito di responsabilità.

Il Comitato assicura, in ogni caso, l'instaurazione di un **flusso informativo nei confronti del Collegio Sindacale** finalizzato ad uno scambio tempestivo di informazioni rilevanti per l'espletamento dei rispettivi compiti e del coordinamento delle rispettive attività nelle aree di comune competenza, al fine di assicurare l'ordinato svolgimento delle attività d'impresa.

Per il resoconto dettagliato delle attività svolte dal Comitato nel 2016 si rinvia allo specifico paragrafo della Relazione.

Il Comitato
e l'Internal Audit

L'esame della relazioni
e comunicazioni degli
altri organi e funzioni
di controllo

Il supporto al Consiglio
nella gestione
dei rischi derivanti
da fatti pregiudizievoli

Il Comitato e la Direzione
Affari Legali

I flussi informativi con il
Collegio Sindacale

[169] Per maggiori informazioni, si rinvia al paragrafo "Management System Guideline Operazioni con interessi degli Amministratori e Sindaci e Operazioni con Parti Correlate" della presente Relazione.

L'Amministratore Delegato è l'amministratore incaricato dal Consiglio dell'istituzione e del mantenimento di un efficace Sistema di Controllo Interno e di Gestione dei Rischi

Amministratore Delegato, anche quale Amministratore incaricato del Sistema di Controllo Interno e di Gestione dei Rischi

L'Amministratore Delegato di Eni SpA è incaricato dal Consiglio di Amministrazione dell'istituzione e del mantenimento di un efficace SCIGR. A tal fine:

- **cura l'identificazione dei principali rischi aziendali**, tenendo conto delle caratteristiche delle attività svolte da Eni SpA e dalle sue controllate, e li sottopone almeno trimestralmente al Consiglio di Amministrazione;
- **dà esecuzione alle linee di indirizzo in materia di SCIGR definite dal Consiglio**, e cura la relativa progettazione, realizzazione e gestione;
- **verifica costantemente l'adeguatezza ed efficacia del SCIGR**, curandone l'adattamento all'operatività aziendale e alle norme vigenti.

Con riferimento al sistema di controllo interno sull'informativa finanziaria, questi compiti sono svolti nel rispetto del ruolo attribuito dalla legge al Dirigente Preposto alla redazione dei documenti contabili societari¹⁷⁰.

L'Amministratore Delegato e l'Internal Audit

L'Amministratore Delegato **può chiedere alla Direzione Internal Audit lo svolgimento di verifiche** su specifiche aree operative e sul rispetto delle regole e procedure interne nell'esecuzione di operazioni aziendali. In tal caso l'Amministratore Delegato ne dà contestuale comunicazione alla Presidente del Consiglio di Amministrazione, al Presidente del Comitato Controllo e Rischi e al Presidente del Collegio Sindacale.

L'Amministratore Delegato **riferisce tempestivamente** al Comitato Controllo e Rischi (o al Consiglio di Amministrazione) in merito a problematiche e criticità emerse nello svolgimento della propria attività o di cui abbia avuto comunque notizia, affinché il Comitato (o il Consiglio) possa prendere le opportune iniziative.

Internal Audit

La Direzione Internal Audit svolge un ruolo primario nel processo di verifica e valutazione del SCIGR, con il compito, principalmente, di:

- **verificare l'operatività e idoneità del SCIGR** Eni nel suo complesso, sia in via continuativa sia in relazione a specifiche necessità, fornendo valutazioni e raccomandazioni;
- fornire **supporto specialistico** al vertice aziendale e al management in materia di SCIGR Eni;

per promuoverne e favorirne l'efficienza, l'efficacia e l'integrazione.

Le Linee di indirizzo sull'Internal Audit del Consiglio (Internal Audit Charter)

Come previsto dagli standard internazionali per la pratica professionale dell'internal auditing, in coerenza con le linee di indirizzo del sistema di controllo interno e di gestione dei rischi approvate dal Consiglio, l'11 dicembre 2014 il Consiglio stesso ha approvato l'**Internal Audit Charter**¹⁷¹, che definisce le finalità i poteri e le responsabilità dell'Internal Audit.

La dipendenza del Direttore Internal Audit e il processo di nomina

A seguito del rinnovo degli organi, dal 9 maggio 2014, aderendo alle più recenti best practices in materia, il Consiglio ha stabilito che il **Direttore Internal Audit dipenda gerarchicamente dal Consiglio stesso e, per esso, dalla Presidente, fatta salva la dipendenza funzionale del Direttore dal Comitato Controllo e Rischi e dall'Amministratore Delegato**¹⁷².

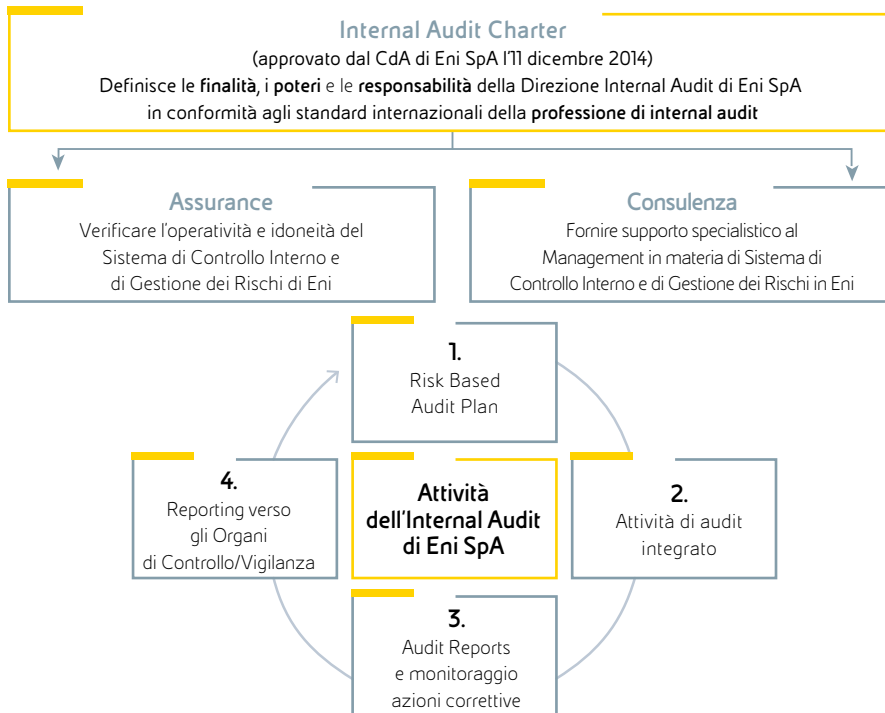
Le regole di governance che sovrintendono alla nomina e revoca del Direttore Internal Audit sono volte a garantirne la massima indipendenza.

Infatti, migliorando le raccomandazioni del Codice in materia, il Direttore Internal Audit è **nominato** dal Consiglio di Amministrazione, previo parere favorevole del Comitato Controllo e Rischi e sentito il Collegio Sindacale, su proposta della Presidente del Consiglio di Amministrazione d'intesa con l'Amministratore Delegato.

[170] Per maggiori approfondimenti si rinvia al paragrafo "Dirigente Preposto alla redazione dei documenti contabili societari" della presente Relazione.

[171] Per Internal Audit Charter si intendono le linee di indirizzo sull'attività di internal audit approvate dal Consiglio di Amministrazione (per la prima volta nel 2008) i cui contenuti sono integrati nella Management System Guideline Internal Audit. Per maggiori dettagli si rinvia al relativo paragrafo nell'ambito del Sistema Normativo di Eni.

[172] L'Amministratore Delegato interviene, nella nomina del Direttore Internal Audit nonché nelle altre attività descritte nel presente paragrafo, in qualità di Amministratore incaricato dal Consiglio di Amministrazione dell'istituzione e del mantenimento di un efficace SCIGR.



Highlights gestionali (dati del 2016)

- 125 risorse, 68% certificate (CIA, CISA, CCSA, CFE, CRMA)
- 72 rapporti di audit emessi
- circa 750 azioni correttive monitorate
- monitoraggio indipendente Sarbanes-Oxley Act svolto su circa 400 controlli di processo
- 73 fascicoli chiusi di whistleblowing relativi al SCIGR

La proposta è altresì soggetta al parere del Comitato per le Nomine. La revoca del Direttore Internal Audit avviene con le stesse modalità previste per la nomina.

Il Direttore Internal Audit riferisce altresì al Collegio Sindacale di Eni SpA, anche in quanto "Audit Committee" ai sensi della legislazione statunitense.

In vista della nomina, il Comitato Controllo e Rischi valuta il profilo del **candidato** e le caratteristiche di onorabilità, professionalità, competenza ed esperienza necessarie allo svolgimento dell'incarico, nonché le eventuali incompatibilità, anche in termini di conflitto di interesse, come quelle relative a precedenti attività o funzioni ricoperte presso la Società e/o società controllate; lo stesso Comitato valuta annualmente il mantenimento delle citate caratteristiche.

Il **Comitato Controllo e Rischi** monitora l'**autonomia, l'adeguatezza, l'efficacia e l'efficienza della Direzione Internal Audit** e ne sovrintende alle attività, in relazione ai compiti che il Consiglio di Amministrazione, e per esso la Presidente, ha in materia.

Il Direttore Internal Audit, così come tutto il personale della Direzione, **non è responsabile di alcuna area operativa e ha accesso diretto alle informazioni utili** per lo svolgimento del proprio incarico.

Il Consiglio di Amministrazione, su proposta della Presidente, d'intesa con l'Amministratore Delegato, previo parere favorevole del Comitato Controllo e Rischi e sentito il Collegio Sindacale di Eni SpA, approva, inoltre, la **struttura di remunerazione** fissa e variabile del Direttore Internal Audit, coerentemente con le politiche retributive della Società.

Il Consiglio di Amministrazione di Eni SpA, su proposta della Presidente, d'intesa con l'Amministratore Delegato, previo parere favorevole del Comitato Controllo e Rischi, nonché sentito il Collegio

Il ruolo del Comitato Controllo e Rischi

Remunerazione e budget

Sindacale, approva il **budget** della Direzione Internal Audit, assicurando che il Direttore sia dotato delle **risorse** adeguate all'espletamento delle responsabilità a questi attribuite.

A seguito del rinnovo degli organi sociali, il 28 maggio 2014 il Consiglio, su proposta della Presidente, formulata d'intesa con l'Amministratore Delegato, previo parere favorevole del Comitato Controllo e Rischi e sentito il Collegio Sindacale e il Comitato per le Nomine, ha confermato la nomina di Marco Petracchini come Direttore Internal Audit.

Sono di seguito descritti l'ambito, le attività e le responsabilità della Direzione Internal Audit così come disciplinate nell'Internal Audit Charter.

Ambito e attività

La Direzione Internal Audit svolge le attività di competenza:

- con riferimento a **Eni SpA e alle società controllate non quotate** ("Società in Ambito");
- presso le società collegate, joint venture o joint operations, anche congiuntamente con altri partner, in virtù di **specifici accordi**;
- su terze parti considerate a maggior rischio, ove previsto nei relativi **contratti**.

Le Società in Ambito

Le Società in Ambito che, in virtù delle leggi applicabili, devono dotarsi di un proprio presidio di Internal Audit, per cogliere sinergie operative, affidano, ove possibile, le attività di Internal Audit alla Direzione Internal Audit di Eni SpA, attraverso specifici accordi.

Per le Società in Ambito, sono oggetto delle attività di Internal Audit, senza alcuna esclusione, tutte le funzioni, unità, processi e/o sotto-processi, sistemi informatici aziendali (inclusi i sistemi di rilevazione contabile), con riferimento ai rischi, e conseguenti obiettivi, di:

- efficacia ed efficienza dei processi aziendali;
- affidabilità dell'informativa finanziaria;
- rispetto di leggi, regolamenti, statuto sociale e normative applicabili, con particolare riguardo al Modello 231 e agli strumenti normativi anti-corruzione;
- salvaguardia del patrimonio aziendale, quale effetto combinato dalle precedenti tipologie di attività di Internal Audit.

Alle società **controllate quotate**¹⁷³ ("Società fuori Ambito"), che sono dotate di un proprio presidio Internal Audit, la Direzione Internal Audit fornisce **strumenti e metodologie** che le relative funzioni di Internal Audit possono utilizzare, con eventuali opportuni adattamenti concordati.

Altre attività

Inoltre la Direzione Internal Audit:

- svolge le **attività di vigilanza per conto dell'Organismo di Vigilanza di Eni SpA**;
- svolge le attività di **monitoraggio indipendente previste dal Sistema di Controllo sull'informativa finanziaria** e/o analoghi incarichi con riferimento a modelli di controllo interno che li prevedano e che siano approvati dal Consiglio di Amministrazione;
- in base ai principi e criteri definiti, organizza e sovrintende alla **raccolta sistematica dei dati, delle informazioni e delle valutazioni** necessarie per la costruzione e per l'aggiornamento della proposta di **Piano di Audit**;
- cura i necessari **flussi informativi sulle attività di audit** e le relative attività di reportistica periodica nei confronti della Presidente del Consiglio di Amministrazione, dell'Amministratore Delegato, degli organi di controllo e vigilanza di Eni e, ove applicabili, delle società controllate;
- assicura la gestione delle **attività istruttorie sulle segnalazioni ricevute da Eni** a supporto delle valutazioni da parte degli organi di controllo competenti, ivi incluso il Collegio Sindacale di Eni SpA, anche quale Audit Committee ai sensi della legislazione statunitense, e la **trasmissione delle segnalazioni** sulla violazione del Codice Etico agli Organismi di Vigilanza (istituiti presso Eni SpA e le società controllate, anche in qualità di Garanti del Codice Etico) competenti alla loro istruzione e trattazione, come previsto dalla normativa interna in materia¹⁷⁴;
- cura i **flussi informativi sulle istruttorie condotte sulle segnalazioni e le relative attività di reportistica periodica** nei confronti della Presidente del Consiglio di Amministrazione, dell'Am-

[173] Dal 22 gennaio 2016, Saipem SpA non è più soggetta al controllo solitario di Eni.

[174] Per maggiori approfondimenti si rinvia al paragrafo "Gestione delle segnalazioni anche anonime, ricevute da Eni SpA e da società controllate in Italia e all'estero" della presente Relazione.

ministratore Delegato, del Collegio Sindacale, dell'Organismo di Vigilanza di Eni SpA e delle società controllate (ad esclusione delle società quotate che svolgono le istruttorie in autonomia), nonché degli altri soggetti indicati nella normativa sulle segnalazioni, in linea con la normativa interna in materia;

- svolge le **attività propedeutiche al conferimento dell'incarico alla Società di revisione legale**, previste dalle normative in materia, nonché alla verifica del mantenimento delle condizioni di indipendenza della società medesima nel corso dell'incarico conferito, di cui riferisce al Collegio Sindacale di Eni SpA.

Responsabilità

Gli **interventi di Internal Audit** sono pianificati in base ad un Piano di Audit annuale, con riferimento a Eni SpA e alle "Società in Ambito", predisposto dal Direttore Internal Audit secondo un procedimento definito, tenendo conto dei criteri di rilevanza e di copertura, per le "Società in Ambito", dei principali rischi aziendali (cd. "top-down, risk-based").

Il **Piano di Audit** è approvato, con cadenza almeno annuale¹⁷⁵, dal Consiglio di Amministrazione, previo parere del Comitato Controllo e Rischi, sentiti la Presidente del Consiglio di Amministrazione, l'Amministratore Delegato e il Collegio Sindacale di Eni SpA, anche in quanto "Audit Committee" ai fini della legislazione statunitense.

Costituisce parte integrante del Piano di Audit il **programma di vigilanza di Eni SpA, approvato dall'Organismo di Vigilanza**, ai sensi del Modello 231 della Società.

Il Direttore Internal Audit attiva anche altri interventi di Internal Audit non previsti nel Piano (cd. **Audit Spot**) in base a:

- a) richieste che provengono da:
 - Consiglio di Amministrazione;
 - Comitato Controllo e Rischi, che ne dà contestuale comunicazione al Presidente del Collegio Sindacale;
 - Presidente del Consiglio di Amministrazione, che ne informa contestualmente l'Amministratore Delegato, il Presidente del Comitato Controllo e Rischi e il Presidente del Collegio Sindacale;
 - Amministratore Delegato, che ne informa contestualmente la Presidente del Consiglio di Amministrazione, il Presidente del Comitato Controllo e Rischi e il Presidente del Collegio Sindacale;
 - primi riporti dell'Amministratore Delegato, per le aree di rispettiva competenza, cui compete, inoltre, la valutazione delle eventuali richieste provenienti dalle rispettive strutture;
 - Amministratori Delegati delle società controllate aventi rilevanza strategica, come individuate dal Consiglio di Amministrazione;
 - Collegio Sindacale di Eni SpA;
 - Organismo di Vigilanza di Eni SpA;
- b) **proprie valutazioni di opportunità.**

I **risultati** di ciascun intervento di Internal Audit, sia previsti nel Piano sia "spot", sono riportati in **Rapporti di Internal Audit**, inviati contestualmente alla Presidente del Consiglio di Amministrazione, all'Amministratore Delegato (anche per la successiva trasmissione alle strutture sottoposte ad audit), al Comitato Controllo e Rischi e al Collegio Sindacale di Eni SpA.

I Rapporti di Internal Audit sono, inoltre, trasmessi, per gli aspetti di competenza, all'Organismo di Vigilanza di Eni SpA, nonché, per gli interventi di Internal Audit afferenti alle società controllate, agli organi di controllo e di vigilanza di queste ultime.

I Rapporti di Internal Audit riportano la **valutazione di sintesi del SCIGR riferito alle aree e ai processi oggetto di verifica**, la descrizione dei **rilevi riscontrati** e delle **limitazioni incontrate**, nonché le **raccomandazioni** emesse, a fronte delle quali i responsabili delle attività e aree oggetto di audit redigono un **piano di azioni correttive, della cui attuazione l'Internal Audit assicura il monitoraggio.**

[175] Il Consiglio di Amministrazione ha approvato il Piano di Audit da ultimo il 17 gennaio 2017.

Il Piano di Audit

Gli Audit Spot

I rapporti di audit e le relazioni

La relazione semestrale e annuale sul SCIGR

Il Direttore Internal Audit redige (i) **relazioni semestrali** contenenti adeguate informazioni sulla propria attività, sulle modalità con cui è condotta la gestione dei rischi e sul rispetto dei piani definiti per il loro contenimento, nonché la valutazione sull'idoneità del SCIGR e (ii) **relazioni specifiche in caso di eventi di particolare rilevanza**.

Le relazioni sono inviate contestualmente dal Direttore Internal Audit alla Presidente del Consiglio di Amministrazione, all'Amministratore Delegato, al Comitato Controllo e Rischi, al Collegio Sindacale di Eni SpA e, per i temi di competenza di Eni SpA, anche all'Organismo di Vigilanza di Eni SpA.

In data 21 luglio 2016, il Direttore Internal Audit ha rilasciato la propria relazione semestrale (riferita al periodo 1° gennaio – 30 giugno 2016, con aggiornamento alla data della sua emissione) e ha rappresentato che non sono emerse situazioni o criticità rilevanti tali da far ritenere non adeguato il SCIGR di Eni nel suo complesso.

In data 27 febbraio 2017, il Direttore Internal Audit ha rilasciato la propria relazione annuale (riferita al periodo 1° gennaio - 31 dicembre 2016, con aggiornamento alla data della sua emissione) e in tale ambito, facendo riferimento a quanto previsto dalla MSG "Sistema di Controllo Interno e Gestione dei Rischi" e in base a quanto rilevato con riferimento a ciascuna componente del SCIGR di Eni ha rappresentato che non sono emerse situazioni o criticità rilevanti tali da far ritenere non adeguato il Sistema di Controllo Interno e di Gestione dei Rischi di Eni nel suo complesso.

Il Direttore Internal Audit, inoltre, in conformità al programma di "**quality assurance & continuous improvement**" sviluppato e attuato all'interno della Direzione, comunica alla Presidente del Consiglio di Amministrazione, all'Amministratore Delegato, al Comitato Controllo e Rischi e al Collegio Sindacale gli esiti conclusivi, l'eventuale piano delle azioni correttive e l'aggiornamento periodico del loro stato di attuazione con riferimento alle valutazioni interne ed esterne effettuate. Il Direttore Internal Audit comunica i risultati delle suddette valutazioni anche all'Organismo di Vigilanza di Eni SpA.

Quality review

Nel 2016 la Direzione Internal Audit ha svolto l'Internal Quality review, con la finalità di: (i) verificare il rispetto degli standard internazionali di internal auditing e delle previsioni dell'Internal Audit Charter; (ii) individuare e promuovere eventuali opportunità di miglioramento in termini di efficacia, efficienza e qualità delle attività svolte dalla Direzione, nonché di creazione di valore aggiunto. Le valutazioni complessive effettuate su tutte le attività svolte dalla Direzione hanno confermato il giudizio espresso nell'ultima External Quality Review, effettuata nel 2014, di "generale conformità" a tutti gli standard internazionali di internal auditing e alle previsioni dell'Internal Audit Charter.

Nomina e requisiti del Dirigente Preposto

Dirigente Preposto alla redazione dei documenti contabili societari

Ai sensi dell'art. 24 dello Statuto, in ottemperanza a quanto disposto dall'art. 154-bis del Testo Unico della Finanza, il Dirigente Preposto alla redazione dei documenti contabili societari (di seguito anche "DP") è **nominato dal Consiglio di Amministrazione, su proposta dell'Amministratore Delegato, d'intesa con la Presidente, e previo parere favorevole del Collegio Sindacale. La proposta è altresì soggetta all'esame del Comitato per le Nomine.**

Il DP deve essere scelto, in base ai **requisiti previsti dallo Statuto Eni**, fra persone che abbiano svolto per almeno un triennio:

- attività di amministrazione, di controllo o di direzione presso società quotate in mercati regolamentati italiani o di altri stati dell'Unione Europea ovvero degli altri Paesi aderenti all'OCSE, con un capitale sociale non inferiore a due milioni di euro, ovvero;
- attività di controllo legale dei conti presso le società indicate al punto precedente, ovvero;
- attività professionali o di insegnamento universitario di ruolo in materie finanziarie o contabili, ovvero;
- funzioni dirigenziali presso enti pubblici o privati con competenze del settore finanziario, contabile o del controllo.

Il 28 maggio 2014, il Consiglio di Amministrazione, su proposta dell'Amministratore Delegato, d'intesa con la Presidente, con il parere favorevole del Collegio Sindacale e sentito il Comitato per le

Nomine, ha confermato la nomina a DP del Chief Financial and Risk Management Officer (CFRO) di Eni SpA Massimo Mondazzi¹⁷⁶.

Compiti, poteri e mezzi del Dirigente Preposto

Conformemente alle prescrizioni di legge, il DP ha la **responsabilità del sistema di controllo interno in materia di informativa finanziaria**.

A tal fine, predispone le **procedure** amministrative e contabili per la formazione della documentazione contabile periodica e di ogni altra comunicazione finanziaria, **attestandone, unitamente all'Amministratore Delegato**, con apposita relazione sul bilancio di esercizio, sul bilancio semestrale abbreviato e sul bilancio consolidato, l'adeguatezza ed effettiva applicazione nel corso del periodo cui si riferiscono i citati documenti contabili.

Il Consiglio di Amministrazione vigila, ai sensi del citato art. 154-bis del Testo Unico della Finanza, affinché il DP disponga di adeguati poteri e mezzi per l'esercizio dei compiti attribuiti, nonché sul rispetto effettivo delle predette procedure.

Nella riunione del 28 febbraio 2017, il Consiglio di Amministrazione, viste la Relazione del Dirigente Preposto alla redazione dei documenti contabili, le Relazioni del Comitato Controllo e Rischi, la Relazione sull'assetto amministrativo e contabile, la Relazione sull'assetto organizzativo per la parte relativa all'assetto organizzativo del SCIGR, la Relazione sui rischi e la Relazione sul rispetto dei limiti di rischio finanziario, sentito il parere del Comitato Controllo e Rischi, ha valutato positivamente: (i) l'adeguatezza del SCIGR rispetto alle caratteristiche dell'impresa e al profilo di rischio assunto, nonché la sua efficacia; (ii) l'adeguatezza dei poteri e mezzi a disposizione del Dirigente Preposto alla redazione dei documenti contabili societari, nonché il rispetto delle procedure amministrative e contabili dallo stesso predisposte.

Organismo di Vigilanza

In coerenza con le disposizioni del Modello 231, il Consiglio, con il parere favorevole del Collegio Sindacale, sentito il Comitato Nomine, il 28 maggio 2014 ha nominato, quali **componenti dell'Organismo di Vigilanza di Eni SpA, il Chief Legal & Regulatory Affairs, il Responsabile Legislazione e Contenzioso del Lavoro, il Direttore Internal Audit e tre componenti esterni, di cui uno con funzione di Presidente**.

Da ultimo, il Consiglio di Amministrazione di Eni SpA ha deliberato, il 27 ottobre 2016, alcune modifiche al Modello 231 ed al Codice Etico.

Con riferimento alla composizione dell'Organismo di Vigilanza, a seguito di alcune modifiche organizzative, in sostituzione del Chief Legal and Regulatory Affairs, sono stati nominati come componenti interni il Direttore Affari Legali e il Direttore Compliance Integrata, che si aggiungono pertanto al Direttore Internal Audit e al Responsabile Legislazione e Contenzioso del Lavoro.

A fronte della nuova composizione dell'Organismo di Vigilanza (composto da 4 membri interni e 3 esterni), il nuovo Modello 231 prevede ora espressamente che il regolamento di funzionamento dell'Organismo di Vigilanza stabilisca l'adozione di **quorum costitutivi e deliberativi** che, ai fini della validità delle decisioni assunte dall'Organismo medesimo, necessitano sempre del voto favorevole della maggioranza dei componenti esterni. Il regolamento dell'Organismo di Vigilanza è stato aggiornato di conseguenza il 16 novembre 2016. Tale modifica mira a rendere esplicita, anche nel Modello, la prevalenza dei componenti indipendenti, valorizzandone il contributo e bilanciando il peso decisionale degli stessi rispetto alla maggior presenza numerica di componenti interni nell'Organismo medesimo.

I componenti esterni sono individuati tra accademici e professionisti di comprovata competenza ed esperienza nelle tematiche di economia, organizzazione aziendale e responsabilità amministrativa di impresa.

La responsabilità del sistema di controllo interno sull'informativa finanziaria

La vigilanza del Consiglio

I componenti dell'Organismo di Vigilanza

Quorum costitutivi e deliberativi

I requisiti

[176] Nel corso del 2016 la funzione Chief Financial and Risk Management Officer è stata ridenominata Chief Financial Officer a seguito dalla collocazione alle dirette dipendenze dell'Amministratore Delegato della funzione di Risk Management Integrato, in precedenza posta alle dipendenze del primo. Massimo Mondazzi è stato nominato CFO e DP per la prima volta il 5 dicembre 2012.

Il Modello 231 prevede inoltre **condizioni di eleggibilità/onorabilità e decadenza** che comprendono, tra l'altro, l'esistenza di provvedimenti di condanna, anche non passati in giudicato, e la sottoposizione a procedure concorsuali.

In particolare, poi, non possono ricoprire il ruolo di componenti esterni dell'Organismo di Vigilanza e, qualora nominati, decadono dall'incarico, coloro che sono legati ad Eni SpA o a una società controllata, ovvero agli amministratori di Eni SpA o di una società controllata (così come al coniuge, ai parenti e agli affini entro il quarto grado degli amministratori di Eni SpA o di una società controllata), da un rapporto di lavoro autonomo o subordinato ovvero da altri rapporti di natura patrimoniale o professionale che ne compromettano l'indipendenza, fatti salvi gli eventuali incarichi in organi sociali di controllo in società del gruppo.

Ad oggi, la Società non ha ritenuto di avvalersi della facoltà di attribuire le funzioni di Organismo di Vigilanza al proprio Collegio Sindacale, ai sensi dell'art. 6, comma 4-bis, del decreto legislativo 8 giugno 2001, n. 231 (di seguito anche "D.Lgs. n. 231/2001")¹⁷⁷.

L'Organismo di Vigilanza quale Garante del Codice Etico

Le sinergie tra il Modello 231 e il Codice Etico, che ne è parte integrante e principio generale non derogabile, sono sottolineate dall'assegnazione all'Organismo di Vigilanza di Eni delle funzioni di Garante del Codice Etico. Analogamente, ogni società controllata attribuisce al proprio Organismo di Vigilanza la funzione di **Garante del Codice Etico**.

Le funzioni

L'Organismo svolge le seguenti principali **funzioni**:

- vigila sull'effettività del Modello 231 di Eni e ne monitora le attività di attuazione e aggiornamento;
- esamina l'adeguatezza del Modello 231 e analizza il mantenimento nel tempo dei suoi requisiti di solidità e funzionalità, proponendo eventuali aggiornamenti;
- monitora lo stato di avanzamento della sua estensione alle società controllate, promuovendo la diffusione e la conoscenza da parte di queste ultime della metodologia e degli strumenti di attuazione del modello stesso;
- approva il programma annuale delle attività di vigilanza per Eni, ne coordina l'attuazione e ne esamina le risultanze;
- cura i flussi informativi di competenza con le funzioni aziendali e con gli organismi di vigilanza delle società controllate.

Il budget dell'Organismo di Vigilanza di Eni è approvato dal Consiglio di Amministrazione sulla base delle richieste dell'Organismo di Vigilanza stesso.

Il reporting

L'Organismo di Vigilanza di Eni **riferisce periodicamente** sulle attività svolte, con apposita relazione, al Comitato Controllo e Rischi e al Collegio Sindacale, nonché alla Presidente del Consiglio di Amministrazione e all'Amministratore Delegato, il quale informa a sua volta il Consiglio di Amministrazione nell'ambito dell'informativa sull'esercizio delle deleghe conferite.

L'Organismo di Vigilanza e la Direzione Internal Audit

La **Direzione Internal Audit** svolge le attività di verifica per conto dell'Organismo di Vigilanza di Eni SpA sulla base di un Programma, condiviso annualmente dall'Organismo stesso, che è parte integrante del Piano di Audit. Con riferimento agli interventi di audit effettuati su processi e/o sottoprocessi delle società controllate, queste attività integrano, ma non sostituiscono, le attività di vigilanza che l'Organismo di Vigilanza della società controllata è chiamato a svolgere in base a quanto previsto nel proprio Modello 231.

Nel 2010, il Consiglio di Amministrazione di Eni SpA ha approvato, per la prima volta¹⁷⁸, la **Management System Guideline "Composizione degli Organismi di Vigilanza e svolgimento delle attività di competenza, a supporto delle società controllate di Eni"**, che ha definito, fermi gli autonomi poteri di iniziativa e controllo delle società controllate: (i) i criteri per la determinazione della composizione degli Organismi di Vigilanza delle società controllate stesse e per l'individuazione dei relativi componenti; (ii) le linee di indirizzo per lo svolgimento delle attività di competenza di ciascun Organismo di Vigilanza.

[177] Come modificato dall'art. 14, comma 12, della legge 12 novembre 2011, n. 183.

[178] Questa norma è stata aggiornata, da ultimo, con delibera del Consiglio di Amministrazione di Eni SpA del 10 dicembre 2014.

Comitato Rischi

Il Comitato Rischi di Eni SpA, presieduto dall'Amministratore Delegato di Eni SpA e composto dal top management di Eni, incluso il Direttore Internal Audit, svolge funzioni consultive nei confronti dell'Amministratore Delegato in merito ai principali rischi di Eni. In particolare, esamina ed esprime pareri, su richiesta di quest'ultimo, in relazione alle principali risultanze del processo di Risk Management Integrato. La Presidente del Consiglio di Amministrazione è invitata a partecipare alle riunioni.

Comitato di Compliance

Il Comitato di Compliance di Eni SpA, composto dai Direttori Affari Societari e Governance, Internal Audit, Amministrazione e Bilancio, Compliance Integrata e Risorse Umane e Organizzazione, tra i diversi compiti ad esso assegnati, segnala all'Amministratore Delegato di Eni SpA, l'esigenza di sviluppare un'eventuale nuova tematica di compliance e/o di governance per la quale propone un responsabile e, se necessario, un gruppo di lavoro.

Direzione Compliance Integrata

Il Consiglio di Amministrazione di Eni il 28 luglio 2016 ha approvato alcuni interventi sulla macrostruttura organizzativa della Società in materia di sistema di controllo interno e gestione dei rischi, costituendo la Direzione Compliance Integrata, posta alle dirette dipendenze dell'Amministratore Delegato di Eni e operativa dal 12 settembre 2016.

La Direzione Compliance Integrata (di seguito "DICOMP") ha il compito di presidiare le materie di compliance legale (tra cui per esempio la responsabilità amministrativa di impresa, il Codice Etico, l'Antibribery, l'Antitrust) nonché di monitorare la produzione e gli aggiornamenti della normativa rilevante. Contestualmente alla costituzione della nuova Direzione è stato avviato un progetto aziendale – conclusosi nel dicembre 2016 – che, proseguendo nell'individuazione e sviluppo di azioni di miglioramento dell'efficacia complessiva dei processi di compliance, ha definito un modello delle relazioni per la gestione integrata della compliance tra la DICOMP e le altre funzioni interessate, orientato ad individuare le massime sinergie operative tra i diversi attori del sistema.

Responsabile Risk Management Integrato

Il Responsabile Risk Management Integrato (di seguito anche "RMI") di Eni SpA, posto alle dirette dipendenze dell'Amministratore Delegato di Eni SpA¹⁷⁹, è nominato da quest'ultimo, sentita la Presidente del Consiglio di Amministrazione.

Il Responsabile RMI assicura lo svolgimento del processo di Risk Management integrato. Con cadenza trimestrale presenta i relativi risultati al Comitato Rischi e al Comitato Controllo e Rischi di Eni SpA, nonché, ove richiesto, agli altri organi di controllo e di vigilanza. L'Amministratore Delegato sottopone almeno trimestralmente il report sui rischi Eni all'esame del Consiglio di Amministrazione.

Il Responsabile RMI promuove la diffusione della cultura del Risk Management in Eni verso tutte le persone Eni, anche attraverso l'individuazione di specifiche iniziative di comunicazione e formazione che aumentino la consapevolezza dell'esposizione ai rischi e la capacità di gestirli.

Management e tutte le persone di Eni

Come previsto nel Codice Etico, la responsabilità di realizzare un sistema di controllo interno efficace è comune a ogni livello della struttura organizzativa di Eni; di conseguenza, tutte le persone di Eni, nell'ambito delle funzioni e responsabilità ricoperte, sono impegnate nel definire e nel partecipare attivamente al corretto funzionamento del sistema di controllo interno.

In particolare:

- l'Amministratore Delegato e/o i Direttori Generali, ove nominati, assicurano lo sviluppo, l'attuazione e il mantenimento di un efficace ed efficiente SCIGR e assegnano al management responsabile delle aree operative compiti, responsabilità e poteri finalizzati a perseguire tale obiettivo nell'esercizio delle rispettive attività e nel conseguimento dei correlati obiettivi;
- in aggiunta ai Comitati manageriali sopra descritti e al Responsabile del Risk Management Integrato¹⁸⁰, altre funzioni aziendali, per gli aspetti di competenza, contribuiscono attivamente al

[179] Dal luglio 2016.

[180] Per ulteriori approfondimenti, si rinvia al paragrafo "Management System Guideline Risk Management Integrato" della presente Relazione.

SCIGR. Tra queste, per esempio, i Risk Owner identificano, valutano, gestiscono e monitorano i rischi di competenza, nonché l'adeguatezza e operatività dei controlli posti a loro presidio.

Al SCIGR e, in particolare, alla compliance aziendale, sono dedicate molte iniziative formative e sessioni di approfondimenti, rivolte sia al personale Eni sia agli organi sociali. Alle iniziative a favore del Consiglio e del Collegio Sindacale di Eni SpA è dedicato un paragrafo specifico.

Il Sistema Normativo di Eni

I principi e gli obiettivi del Sistema Normativo

Per garantire integrità, trasparenza, correttezza ed efficacia ai propri processi, Eni adotta regole per lo svolgimento delle attività aziendali e l'esercizio dei poteri, assicurando il rispetto dei principi generali di tracciabilità e segregazione.

Ogni articolazione di tale sistema è integrata dalle previsioni del Codice Etico della Società, che individua, quali valori fondamentali, tra gli altri, la legittimità formale e sostanziale del comportamento dei componenti degli organi sociali e di tutti i dipendenti, la trasparenza, anche contabile, e la diffusione di una mentalità orientata all'esercizio del controllo.

Eni è consapevole, infatti, che gli investitori fanno affidamento sulla piena osservanza, da parte degli organi sociali, del management e dei dipendenti tutti, del sistema di regole costituenti il sistema di controllo interno aziendale.

Le linee fondamentali del Sistema Normativo

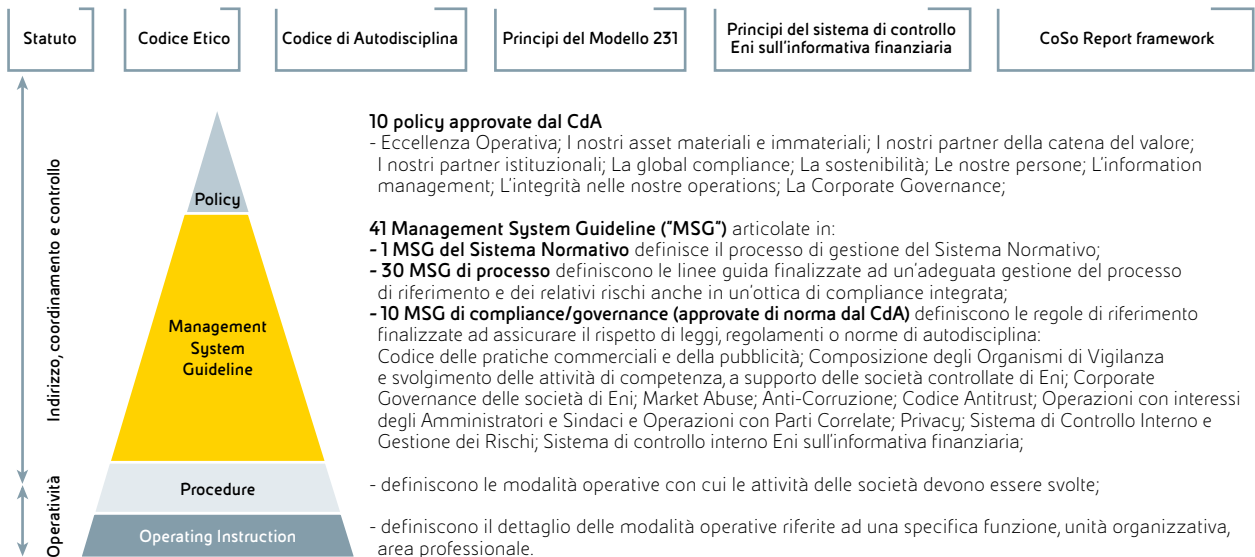
Le caratteristiche del Sistema Normativo Eni

Il 28 luglio 2010, il Consiglio di Amministrazione di Eni ha approvato le **Linee Fondamentali del Nuovo Sistema Normativo Eni**, finalizzate a razionalizzare, integrare e semplificare il sistema di norme di Eni.

Le Linee Fondamentali sono state aggiornate il 23 giugno 2016 per adeguare il Sistema Normativo alla nuova struttura organizzativa di Eni, favorirne l'integrazione nei processi aziendali e renderlo più fruibile da parte delle società controllate.

L'aggiornamento non ha riguardato l'**architettura del sistema normativo di cui è stata confermata l'adeguatezza**. Tutte le attività operative di Eni sono riconducibili a una mappa di processi funzionali all'attività aziendale e integrati con le esigenze e principi di controllo esplicitati nei modelli di compliance e governance e basati sullo statuto, sul Codice Etico, sul Codice di Autodisciplina, sui Principi del Modello 231, sui Principi SOA e sul CoSo Report.

Quadro di riferimento generale del Sistema Normativo



Relativamente alle tipologie di strumenti che compongono il Sistema Normativo:

- le **Policy**, approvate dal Consiglio, sono documenti inderogabili che definiscono i principi e le regole generali di comportamento che devono ispirare tutte le attività di Eni, tenendo conto di rischi e opportunità. Le Policy sono trasversali ai processi e ciascuna è focalizzata su un elemento chiave della gestione d'impresa. Le Policy di Eni si applicano a Eni SpA e, previo processo di recepimento, a tutte le società controllate di Eni;
- le **Management System Guideline** ("MSG") rappresentano le linee guida comuni a tutte le realtà Eni e possono essere di processo o di compliance/governance (queste ultime approvate di norma dal Consiglio di Amministrazione). Le singole MSG emesse da Eni SpA si applicano alle società controllate, che ne assicurano il recepimento, salvo il caso in cui sia sottoposta un'esigenza di deroga¹⁸¹. Alle società controllate quotate in mercati regolamentati è garantita l'autonomia gestionale, già riconosciuta dal Consiglio di Amministrazione;
- le **Procedure** definiscono modalità operative con cui le attività delle singole società o aree funzionali devono essere svolte;
- le **Operating Instruction** rappresentano un ulteriore livello di dettaglio operativo riferito a una specifica funzione, unità organizzativa o area professionale.

Policy

Management System Guideline

Procedure

Operating Instruction

Gli strumenti normativi sono tutti **pubblicati** sul sito intranet aziendale e, in alcuni casi, sul sito internet della Società. Le Policy e le MSG sono diffuse alle società controllate, incluse le quotate in mercati regolamentati, per le successive fasi di competenza, quali il recepimento formale e l'adeguamento del proprio corpo normativo.

Management System Guideline "Corporate Governance delle società di Eni"

Il 30 maggio 2013, il Consiglio di Amministrazione di Eni SpA, su proposta dell'Amministratore Delegato, previo esame del Comitato per le Nomine, per la parte di competenza, e parere del Comitato Controllo e Rischi, ha aggiornato le Linee Guida del Consiglio di Amministrazione del 24 aprile 2009 precedentemente emesse in materia di Corporate Governance delle società di Eni, approvando la Management System Guideline ("MSG") "Corporate Governance delle società di Eni".

Il sistema e le regole di governance per le società Eni del Consiglio

Attraverso tale strumento normativo, il Consiglio di Amministrazione di Eni SpA, in coerenza con i propri compiti, ha definito il sistema e le regole di governo societario delle società partecipate e controllate da Eni, adeguandole alle best practices di riferimento e alle evoluzioni societarie e normative nel frattempo intervenute.

In particolare, la MSG "Corporate Governance delle società di Eni":

- disciplina la **forma giuridica e i sistemi di amministrazione e controllo delle società controllate** di Eni, individuando dimensione, composizione e principi di funzionamento dei relativi organi. In relazione all'individuazione e composizione dell'organo di controllo, sono previste valutazioni specifiche in merito al profilo di rischio della società;
- definisce i **requisiti per la scelta dei componenti degli organi** di amministrazione e controllo di tutte le società partecipate;
- definisce i **ruoli e le responsabilità nel processo di designazione** dei componenti degli organi di amministrazione e controllo;
- subordina eventuali **deroghe** dall'applicazione della MSG all'autorizzazione da parte dell'Amministratore Delegato di Eni SpA, che si avvale del parere delle funzioni coinvolte, o, in casi specifici, all'autorizzazione da parte di primi riporti dell'Amministratore Delegato competenti per materia, e assicura in ogni caso un flusso informativo per cause generali di esenzione dall'applicazione dei principi della MSG in caso di impedimenti derivanti dalla presenza di soci terzi, dalla normativa locale e in caso di ragioni operative legate al sistema delle deleghe.

La citata MSG pone particolare attenzione al tema dei **requisiti** che tutti i componenti degli organi di amministrazione e controllo delle società e dei consorzi partecipati, di designazione Eni, devono possedere per l'assunzione e il mantenimento dell'incarico: tutti i componenti degli organi devono essere qualificati e in possesso di specifici requisiti oggetto di accertamento o valutazione e monitoraggio, anche mediante l'utilizzo di dichiarazioni rilasciate dai candidati, in modo che siano garantite tracciabilità e trasparenza delle scelte.

I requisiti dei componenti degli organi

[181] Le esigenze di deroga rivestono carattere di eccezionalità. Le MSG in materia di compliance sono di norma inderogabili.

Con particolare riferimento ai componenti degli **organi di controllo**, oltre al rispetto dei requisiti previsti dalla legge e dallo statuto, la MSG ha introdotto ulteriori requisiti di onorabilità e indipendenza o assenza di conflitti di interesse, mutuando e ampliando le previsioni e le raccomandazioni di autodisciplina applicabili ai Sindaci delle società quotate.

Per la candidatura e nomina dei componenti degli organi di controllo, la MSG ha previsto la creazione di una **banca dati**, da cui sono tratti i candidati in possesso dei requisiti citati, che vengono verificati dalle funzioni competenti.

Management System Guideline “Sistema di Controllo Interno e Gestione dei Rischi”

Come anticipato, con delibera del 14 marzo 2013, il Consiglio di Amministrazione di Eni SpA, su proposta e previo parere del Comitato Controllo e Rischi, ha approvato le **“Linee di indirizzo sul Sistema di Controllo Interno e Gestione dei Rischi”** (SCIGR), affidando all'Amministratore Delegato il compito di darvi attuazione.

Tali linee di indirizzo, **inderogabili anche per le società controllate**, sono finalizzate ad assicurare che i principali rischi di Eni risultino correttamente identificati, misurati, gestiti e monitorati e definiscono principi di riferimento, ruoli e responsabilità delle figure chiave del sistema, nonché i criteri cui deve attenersi l'Amministratore Delegato nell'attuazione delle stesse.

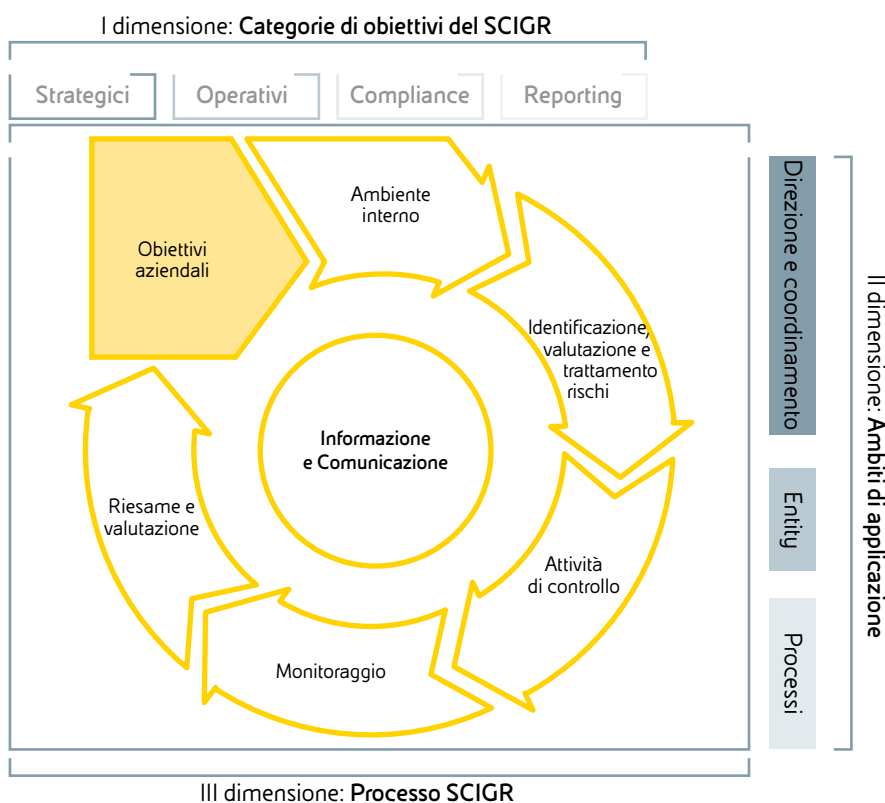
La Management System Guideline Sistema di Controllo Interno e Gestione dei Rischi (MSG SCIGR), rappresenta lo strumento normativo con cui l'Amministratore Delegato ha dato esecuzione, l'11 aprile 2013, alle linee di indirizzo. Questa norma, recependo i principi del Consiglio di Amministrazione, (i) consolida e struttura, in un unico documento, i diversi elementi del SCIGR di Eni, (ii) definisce il modello di relazione in materia tra Eni SpA e le società controllate e (iii) coglie le opportunità di razionalizzazione dei flussi informativi e di integrazione dei controlli e delle attività di monitoraggio.

La MSG SCIGR si affianca allo strumento normativo con cui Eni ha sviluppato e attuato un modello per la gestione integrata dei rischi aziendali, emesso il 18 dicembre 2012 e da ultimo aggiornato il 4 luglio 2016.

Il framework di riferimento di Eni per l'attuazione e il mantenimento di un adeguato e funzionante SCIGR prevede che lo stesso sia strutturato su **tre dimensioni**, come rappresentato nella figura seguente:

Le linee di indirizzo del Consiglio

La norma interna di attuazione



- Obiettivi** - la prima dimensione rappresenta la vista del SCIGR in funzione degli obiettivi e dei correlati rischi che il SCIGR intende presidiare: Strategici, Operativi, di Compliance, di Reporting.
- Ambiti di applicazione** - la seconda dimensione si riferisce agli ambiti di applicazione in base ai quali il SCIGR è strutturato:
 - **direzione e coordinamento**, che Eni SpA esercita nei confronti delle società controllate;
 - **entity**: Eni SpA e le singole società controllate, in base alla propria autonomia giuridica e gestionale, istituiscono sotto la propria responsabilità un adeguato e funzionante SCIGR;
 - **processi**, adottati da Eni, in base ai quali il SCIGR si articola.
- Processo SCIGR** - la terza dimensione rappresenta il processo SCIGR e le sue singole fasi:
 - definizione e attuazione dell'“ambiente interno”;
 - identificazione, valutazione e trattamento dei rischi;
 - definizione e attuazione delle attività di controllo;
 - monitoraggio;
 - riesame e valutazione dell'intero sistema;
 - informazione e comunicazione.

Obiettivi

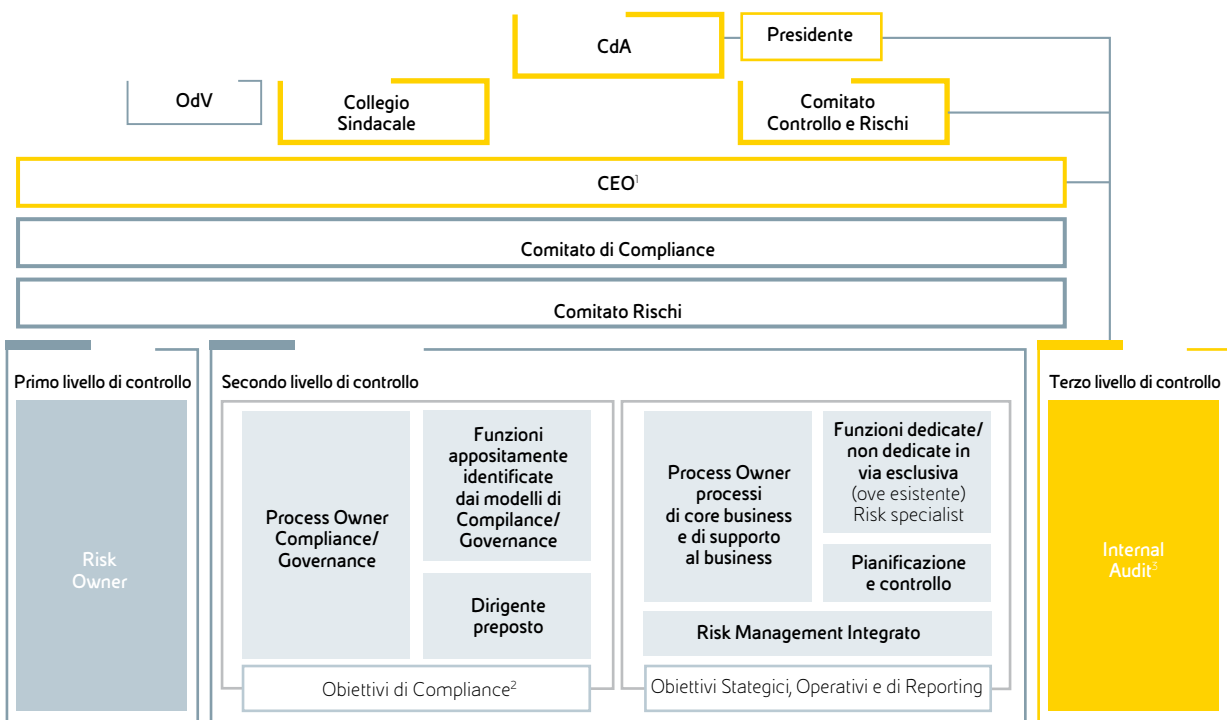
Ambiti di applicazione

Processo

Il processo SCIGR è:

- continuo, volto al miglioramento del SCIGR nel suo complesso e in grado di influenzare la definizione e il raggiungimento degli obiettivi aziendali;
- integrato nelle attività aziendali e nell'assetto organizzativo e di governance;
- interattivo, in quanto le singole fasi, seppur in sequenza logica, possono essere influenzate dallo sviluppo di ciascuna delle altre fasi, in modo che il valore generato dal processo non sia la sola somma del valore generato dalle singole fasi;
- svolto dalle persone, attraverso le attività (e i relativi flussi informativi) poste in essere nel perseguimento degli obiettivi aziendali;
- valutato con cadenza semestrale, salvo eventi imprevisti che possono richiedere approfondimenti straordinari, per garantirne l'adeguatezza e il funzionamento nella sua interezza.

Gli attori del SCIGR agiscono secondo un modello a tre livelli di controllo come schematizzato nella figura seguente:



[1] Amministratore incaricato di sovrintendere al sistema di controllo interno e di gestione dei rischi.

[2] Inclusi gli obiettivi di attendibilità dell'informativa finanziaria.

[3] Il Senior Executive Vice President Internal Audit dipende gerarchicamente dal Consiglio e, per esso, dalla Presidente, fatta salva la dipendenza funzionale dello stesso dal Comitato Controllo e Rischi e dall'Amministratore Delegato quale amministratore incaricato di sovrintendere al sistema di controllo interno e di gestione dei rischi.

I tre livelli di controllo

- 1) **Il primo livello di controllo:** identifica, valuta, gestisce e monitora i rischi di competenza in relazione ai quali individua e attua specifiche azioni di trattamento;
- 2) **Il secondo livello di controllo:** monitora i principali rischi al fine di assicurare l'efficacia e l'efficienza del trattamento degli stessi, monitora l'adeguatezza e operatività dei controlli posti a presidio dei principali rischi; fornisce inoltre supporto al primo livello nella definizione e implementazione di adeguati sistemi di gestione dei principali rischi e dei relativi controlli;
- 3) **Il terzo livello di controllo:** fornisce "assurance" indipendente e obiettiva sull'adeguatezza ed effettiva operatività del primo e secondo livello di controllo e, in generale, sul SCIGR di Eni nel suo complesso.

L'articolazione del primo e secondo livello di controllo è coerente con dimensione, complessità, profilo di rischio specifico e con il contesto regolamentare in cui ciascuna società opera.

Il terzo livello di controllo è garantito dalla **Direzione Internal Audit** di Eni SpA che, in base ad un modello accentrato, descritto nel paragrafo dedicato all'Internal Audit, svolge verifiche con approccio "risk based" sul SCIGR di Eni nel suo complesso, attraverso interventi di monitoraggio su Eni SpA e società controllate.

Per consentire al management e agli organi di gestione e controllo di svolgere il proprio ruolo in materia di SCIGR, sono definiti appositi **flussi informativi** tra i suddetti livelli di controllo e i competenti organi di gestione e controllo, coordinati e adeguati in termini di contenuti e tempistiche.

I flussi verso il Consiglio

Tutti i flussi a supporto delle valutazioni del SCIGR da parte del **Consiglio** di Amministrazione confluiscono verso il **Comitato Controllo e Rischi** di Eni SpA, che svolge un'adeguata attività di istruttoria dei cui esiti il Comitato riferisce direttamente al Consiglio, nell'ambito delle proprie relazioni periodiche e/o attraverso il rilascio di specifici pareri. Tali flussi sono, inoltre, trasmessi al Collegio Sindacale di Eni SpA per l'esercizio dei compiti a esso attribuiti dalla legge in materia di SCIGR.

Modalità di attuazione nelle società controllate

È responsabilità del Consiglio di Amministrazione o dell'organo equivalente di ciascuna società controllata da Eni istituire, gestire e mantenere il proprio SCIGR.

L'attuazione nelle controllate

Eni SpA, nell'ambito della propria attività di direzione e coordinamento nei confronti delle società controllate, emana e diffonde le Linee di Indirizzo, che sono inderogabili, e il relativo modello di attuazione, contenuti nella MSG SCIGR, cui le società controllate devono attenersi, istituendo un'adeguata attività di monitoraggio del relativo recepimento nei termini previsti dal Sistema Normativo Eni.

Fermi i principi di riferimento del SCIGR di Eni, le società controllate adottano le modalità più opportune di attuazione del SCIGR in coerenza con dimensione, complessità, profilo di rischio specifico e contesto regolamentare in cui esse operano, nell'autonomia e indipendenza che caratterizza l'operato delle società e dei propri organi e funzioni, anche ai sensi di legge.

Il ruolo del Consiglio di Eni SpA sulle società controllate

Il Consiglio di Amministrazione di Eni SpA, come previsto dalla MSG SCIGR e coerentemente con quanto raccomandato dal Codice di Autodisciplina e con i poteri che si è riservato, definisce, previo parere e su proposta del Comitato Controllo e Rischi, le linee di indirizzo SCIGR di Eni SpA, delle sue principali società controllate e del Gruppo.

Il Consiglio, previo parere del Comitato Controllo e Rischi, esamina, inoltre, i principali rischi aziendali, sottoposti almeno trimestralmente dall'Amministratore Delegato, identificati tenendo conto delle caratteristiche delle attività svolte dalla Società e dalle sue controllate, e, previo parere del Comitato Controllo e Rischi, valuta con cadenza semestrale, salvo approfondimenti straordinari, l'adeguatezza del SCIGR di Eni SpA, delle sue principali società controllate e del Gruppo rispetto alle caratteristiche e al profilo di rischio assunto e compatibile con gli obiettivi aziendali, nonché la sua efficacia.

Nelle riunioni del 17 marzo 2016, del 28 luglio 2016 e, da ultimo, del 28 febbraio 2017, il Consiglio di Amministrazione, sentito il parere del Comitato, ha valutato positivamente: (i) l'adeguatezza del Sistema di Controllo Interno e Gestione dei Rischi rispetto alle caratteristiche dell'impresa e al profilo di rischio assunto, nonché la sua efficacia; (ii) l'adeguatezza dei poteri e mezzi a disposizione del Dirigente Preposto alla redazione dei documenti contabili societari, nonché il rispetto delle procedure amministrative e contabili dallo stesso predisposte¹⁸².

Management System Guideline "Internal Audit"

Il 21 gennaio 2015 è stata emessa la Management System Guideline Internal Audit ("MSG Internal Audit") elaborata dal Direttore Internal Audit e approvata dalla Presidente del Consiglio di Amministrazione, sentito l'Amministratore Delegato e il Comitato Controllo e Rischi.

La MSG Internal Audit contiene le Linee di Indirizzo sull'attività di audit ("Internal Audit Charter") approvate l'11 dicembre 2014 dal Consiglio di Amministrazione, in coerenza con quanto stabilito dalla MSG SCIGR.

La MSG Internal Audit, sulla base dell'Internal Audit Charter, ha l'obiettivo di individuare e regolare i sotto-processi, le fasi e le attività relative al processo Internal Audit, individuare i ruoli e le responsabilità dei principali soggetti coinvolti e definire le regole di comportamento e i principi da osservare nello svolgimento delle attività.

In particolare la MSG disciplina:

- 1) la **definizione del Piano di Audit**, predisposto dal Direttore Internal Audit e approvato dal Consiglio¹⁸³, sulla base di una metodologia "top down-risk based" che consente di individuare gli interventi di audit cui dare la priorità, in funzione, tra l'altro, della rilevanza e copertura dei principali rischi aziendali a essi associati, anche sulla base degli esiti del processo di Risk Management Integrato;
- 2) l'**esecuzione degli interventi di audit**, sia previsti nel Piano di Audit che non pianificati (cd. audit spot), mediante lo svolgimento delle attività:
 - **preliminari**, volte a definire gli obiettivi e l'ambito di copertura dell'intervento di audit sulle aree potenzialmente a rischio più elevato (approccio "risk-based") e le risorse necessarie e sufficienti per conseguire gli obiettivi dell'intervento;
 - **di verifica**, con lo scopo di valutare l'adeguatezza e l'efficacia dei controlli che presidiano i rischi relativi ai processi oggetto di audit, identificare gli eventuali rilievi e formulare le raccomandazioni per il miglioramento dell'efficacia e dell'efficienza dei processi oggetto di audit;
 - **di formalizzazione e comunicazione dei risultati** al fine di confermare, con le strutture interessate dagli interventi di audit, i rilievi emersi, le raccomandazioni proposte per la rimozione degli stessi, i tempi e i contenuti delle azioni correttive da attuare a cura della struttura che è stata oggetto dell'intervento di audit. Nell'ambito di ciascun intervento di audit è espressa una valutazione di sintesi sull'effettivo stato del disegno e dell'operatività del SCIGR riferito all'oggetto di audit (cd. "**rating dell'audit**"), sulla base delle conoscenze e delle evidenze acquisite durante lo svolgimento dell'intervento e del giudizio professionale dell'Internal Audit. In caso di interventi di audit spot, l'attribuzione del rating è valutata in ragione della sussistenza di elementi sufficienti ad esprimere un giudizio sul relativo SCIGR;
- 3) il **monitoraggio delle azioni correttive** derivanti dagli interventi di audit, svolto con modalità differenti graduate in funzione della criticità della valutazione di sintesi del SCIGR dell'audit cui fanno riferimento, quali:
 - monitoraggio di tutte le azioni attraverso una periodica dichiarazione da parte della struttura che è stata oggetto dell'intervento di audit (cd. "**follow-up documentale**");
 - verifica operativa dell'effettiva attuazione delle azioni correttive mediante intervento di follow-up dedicato (cd. "**follow-up sul campo**");

La disciplina del processo di Internal Audit

Definizione del Piano di Audit

Esecuzione degli interventi di audit

Monitoraggio azioni correttive

[182] Per maggiori dettagli si rinvia al paragrafo iniziale del capitolo "Sistema di Controllo Interno e di Gestione dei rischi", nella parte relativa alle "Valutazioni del Consiglio di Amministrazione" della presente Relazione.

[183] Per maggiori approfondimenti si rinvia al paragrafo "Internal Audit" della presente Relazione.

Flussi informativi

- 4) i **flussi informativi sul SCIGR**, rappresentati dalle relazioni periodiche redatte dalla Direzione Internal Audit con l'obiettivo di fornire informazioni sulla propria attività, sugli esiti e sui correlati suggerimenti, sulle modalità di gestione dei rischi e sui relativi piani di contenimento. Le suddette relazioni, in ragione della finalità, della periodicità e dei destinatari, sono riconducibili alle seguenti tipologie:
- **relazioni semestrali sui principali risultati delle attività svolte dalla Direzione Internal Audit**, inviate contestualmente dal Direttore Internal Audit alla Presidente del Consiglio di Amministrazione, all'Amministratore Delegato, al Comitato Controllo e Rischi e al Collegio Sindacale di Eni SpA;
 - **report semestrali specifici per le aree che sono state interessate da più attività di audit nel periodo di riferimento**, predisposti con l'obiettivo di illustrare le principali tematiche di controllo interno risultate più ricorrenti, in quanto trasversali a più aree e/o più rilevanti per la specifica area, e le raccomandazioni sulle azioni comuni e coordinate da intraprendere. Tali report sono inviati, per quanto di competenza, ai primi riporti dell'Amministratore Delegato di Eni SpA responsabili delle aree interessate dalle attività di audit;
 - **report annuali per i Process Owner delle normative interne** ("Management System Guideline"), contenenti una sintesi dei rilievi rappresentati nei rapporti di audit e dei correlati suggerimenti, affinché i Process Owner valutino l'esigenza di adottare eventuali adeguamenti al disegno della "Management System Guideline" di loro competenza.

Altre attività

La MSG Internal Audit, inoltre, disciplina le **altre attività di competenza della Direzione Internal Audit**, quali la gestione delle segnalazioni anche anonime ricevute da Eni, ai sensi dello strumento normativo in materia¹⁸⁴, le attività di supporto specialistico, i rapporti con gli organi di controllo, vigilanza e con la società di revisione, nonché il programma di "quality assurance & continuous improvement" sulle attività svolte dalla Direzione Internal Audit.

Management System Guideline "Risk Management Integrato"

Il 4 luglio 2016 è stata emessa la nuova "Management System Guideline Risk Management Integrato" in aggiornamento della precedente per recepire le modifiche organizzative nel frattempo intervenute e rispondere all'esigenza di rafforzare il supporto al management.

La disciplina del processo di RMI

Con questa MSG sono maggiormente dettagliate le **varie fasi e attività del processo RMI**, incluse quelle in via di sviluppo, con aggiornamento dei **ruoli e le responsabilità** dei principali soggetti in esso coinvolti.

Il processo RMI, caratterizzato da un **approccio strutturato e sistematico**, prevede che principali rischi aziendali siano efficacemente identificati, valutati, gestiti, monitorati, rappresentati e, ove possibile, tradotti in opportunità e vantaggi competitivi. È applicato un approccio top-down e risk-based che parte dal contributo alla definizione del Piano Strategico di Eni e prosegue con il sostegno alla sua attuazione mediante cicli periodici di "risk assessment&treatment" e di monitoraggio, nonché attraverso l'analisi del profilo di rischio specifico delle operazioni più rilevanti.

Tale **modello per la gestione integrata dei rischi aziendali è parte integrante del Sistema di Controllo Interno e Gestione dei Rischi (SCIGR)** ed è definito in coerenza con i principi e le best practices internazionali¹⁸⁵.

Elementi costitutivi del modello

Il modello è caratterizzato dai seguenti elementi costitutivi:

- 1) **Risk Governance**: rappresenta l'impianto generale dal punto di vista dei ruoli, delle responsabilità e dei flussi informativi per la gestione dei principali rischi aziendali; per tali rischi il modello di riferimento prevede ruoli e responsabilità distinti su tre livelli di controllo coerentemente con quanto definito nel SCIGR;
- 2) **Processo**: rappresenta l'insieme delle attività con cui i diversi attori identificano, misurano, gestiscono e monitorano i principali rischi che potrebbero influire sul raggiungimento degli obiettivi di Eni;

(184) Per maggiori approfondimenti si rinvia al paragrafo "Gestione delle segnalazioni anche anonime, ricevute da Eni SpA e da società controllate in Italia e all'estero" della presente Relazione.

(185) Ci si riferisce, fra gli altri, al CoSO – Committee of Sponsoring Organisations of the Treadway Commission (2013), Internal Control, Integrated Framework. ISO 31000:2009 – Principles and Guidelines on Implementation.

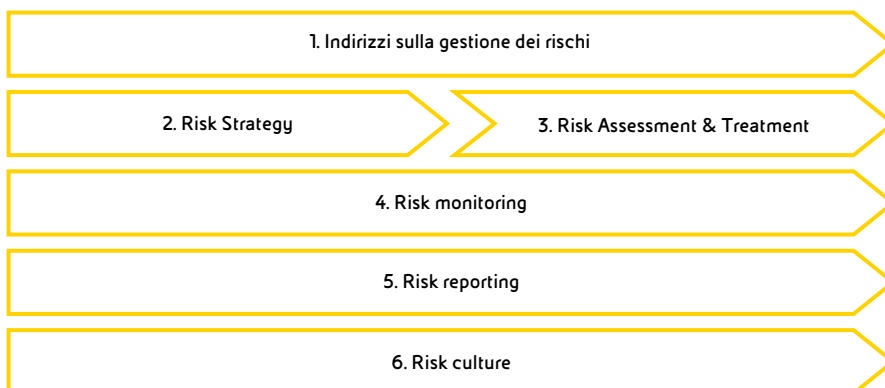
- 3) **Reporting:** rileva e rappresenta le risultanze del Risk Assessment e Monitoring evidenziando i rischi maggiormente rilevanti in termini di probabilità e impatto potenziale, rappresentandone i relativi piani di trattamento, e l'analisi del trend nel corso dell'anno. Il reporting può includere anche le risultanze di assessment ad hoc su tematiche specifiche (es. "What if analysis", "country risk", rischi reputazionali, ecc.)

Più in dettaglio:

- 1) con riferimento alla Risk Governance sono stati costituiti:
- a) il **Comitato Rischi**, presieduto dall'Amministratore Delegato e composto dal top management di Eni SpA, incluso il Direttore Internal Audit, con funzioni consultive nei confronti dell'Amministratore Delegato stesso in relazione ai principali rischi; al Comitato Rischi è invitata a partecipare la Presidente del Consiglio di Amministrazione;
- b) la **funzione di Risk Management Integrato**, alle dirette dipendenze dell'Amministratore Delegato, il cui Responsabile è nominato da quest'ultimo sentito la Presidente del Consiglio di Amministrazione, che assicura tra l'altro:
- la **definizione di strumenti/metodologie funzionali al processo di Risk Management Integrato**, per individuare, misurare, rappresentare e monitorare i principali rischi e relativi piani di trattamento;
 - lo **svolgimento dei processi di risk management integrato** ("risk strategy", "risk assessment&treatment", "risk monitoring", "risk reporting" e "risk culture");
 - la **presentazione dei risultati sui principali rischi e sui relativi piani di trattamento** al Comitato Rischi e, trimestralmente, al Comitato Controllo e Rischi nonché, ove richiesto, agli altri organi di controllo e di vigilanza;
 - l'individuazione, in collegamento con le aree di business e le funzioni di Eni, delle **proposte di aggiornamento** dei sistemi di risk management;
 - lo sviluppo e la diffusione in Eni di una **cultura orientata al risk management**.
- Il Consiglio di Amministrazione esamina i principali rischi aziendali identificati tenendo conto delle caratteristiche delle attività svolte dalla Società e dalle sue controllate, sottoposti almeno trimestralmente dall'Amministratore Delegato;
- 2) Il **Processo di RMI** si compone di sei sotto-processi: (i) **indirizzi sulla gestione dei rischi**, (ii) **risk strategy**, (iii) **risk assessment&treatment**, (iv) **risk monitoring**, (v) **risk reporting**, (vi) **risk culture**.

Risk Governance

Processo di RMI



In particolare:

- a) il sottoprocesso **"indirizzi sulla gestione dei rischi"** fa riferimento al potere, che il Consiglio di Amministrazione di Eni SpA si è riservato, di definire gli indirizzi in materia di gestione dei rischi affinché i principali rischi siano correttamente identificati, adeguatamente misurati, gestiti e monitorati, determinandone il grado di compatibilità con una gestione dell'impresa coerente con gli obiettivi strategici individuati;
- b) il sottoprocesso **"risk strategy"** è finalizzato a contribuire alla definizione del piano strategico e dei piani di performance manageriale, attraverso l'individuazione di proposte di obiettivi di de-risking e di azioni strategiche di trattamento, nonché l'analisi del profilo di rischio sotto-

- stante al piano; questo sottoprocesso, che prevede una integrazione del processo RMI con quello di Pianificazione Strategica, supporta le valutazioni del Consiglio di Eni in merito alla accettabilità dei rischi sottostanti i piani sottoposti alla sua attenzione;
- c) il sottoprocesso **“risk assessment&treatment”** comprende **“attività periodiche”** finalizzate ad assicurare un’analisi organica e integrata del profilo di rischio associato agli obiettivi strategici approvati dal Consiglio di Amministrazione di Eni, attraverso l’identificazione, la valutazione e prioritizzazione dei principali rischi aziendali e delle relative azioni di trattamento; nonché **attività “ad evento”** volte a supportare il Management nel processo decisionale attraverso analisi integrate del rischio di operazioni rilevanti o di portafoglio di asset (per Paese, business, ecc.), funzionali a valutazioni di rischio/rendimento delle specifiche iniziative/attività e, se significativo, del relativo impatto sul profilo di rischio complessivo dell’azienda;
 - d) il sottoprocesso **“risk monitoring”** è finalizzato a fornire un’informazione dinamica sull’andamento dei principali rischi attraverso l’analisi di specifici indicatori, nonché a individuare tempestivamente eventuali criticità nella gestione (al fine di attivare appropriate azioni di trattamento) e a supportare l’identificazione di eventuali nuovi rischi;
 - e) il sottoprocesso **“risk reporting”** è finalizzato ad assicurare flussi informativi adeguati e tempestivi verso gli organi di amministrazione e controllo e verso il management in modo da contribuire alla migliore gestione dei rischi, supportando l’assunzione di decisioni consapevoli;
 - f) il sottoprocesso **“risk culture”** è volto a sviluppare un linguaggio comune e diffondere, a tutti i livelli organizzativi, un’adeguata cultura di gestione dei rischi al fine di favorire il rafforzamento della consapevolezza che un’adeguata identificazione, valutazione e gestione dei rischi di varia natura può incidere sul raggiungimento degli obiettivi e sul valore dell’azienda. La “risk culture” è, inoltre, finalizzata a promuovere una maggiore diffusione del risk management nei processi aziendali, al fine di garantire coerenza nelle metodologie e, in generale, negli strumenti di gestione e nel controllo dei rischi.

Reporting trimestrale sui rischi

Per supportare i processi decisionali aziendali, i risultati delle attività di risk assessment e di monitoraggio, come detto, sono presentati trimestralmente al Comitato Rischi, presieduto dall’Amministratore Delegato, che a sua volta li sottopone all’esame del Consiglio di Amministrazione. Il Consiglio, con cadenza semestrale, valuta l’adeguatezza e l’efficacia del Sistema di Controllo Interno e di Gestione dei Rischi rispetto alle caratteristiche di Eni e al profilo di rischio assunto e compatibile con gli obiettivi aziendali.

Principali caratteristiche del sistema di gestione dei rischi e di controllo interno in relazione al processo di informativa finanziaria (Management System Guideline “Sistema di Controllo Interno Eni sull’informativa finanziaria”)¹⁸⁶

Il sistema di controllo interno sull’informativa finanziaria ha l’obiettivo di **fornire la ragionevole certezza sull’attendibilità¹⁸⁷ dell’informativa finanziaria medesima e sulla capacità del processo di redazione del bilancio di produrre l’informativa finanziaria in accordo con i principi contabili internazionali di generale accettazione.**

Il Consiglio ha definito il Sistema di Controllo Interno Eni sull’informativa finanziaria

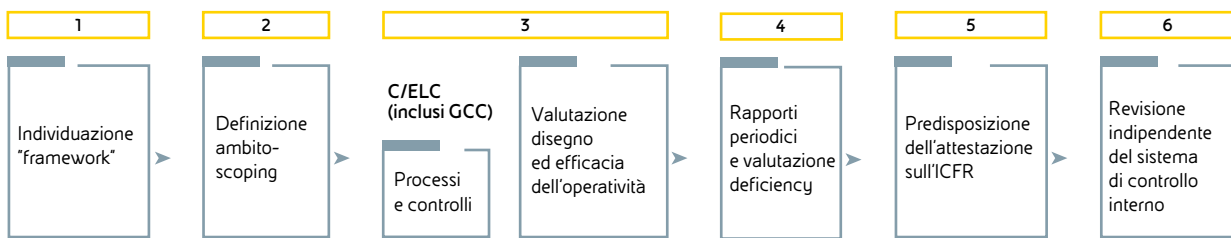
L’11 dicembre 2014 il Consiglio di Amministrazione di Eni ha approvato la versione aggiornata della Management System Guideline “Sistema di Controllo Interno Eni sull’Informativa Finanziaria¹⁸⁸ (di seguito nel paragrafo anche solo “MSG SCIF”) che definisce le norme e le metodologie per la progettazione, l’istituzione e il mantenimento nel tempo del sistema di controllo interno sull’informativa finanziaria Eni a rilevanza esterna e per la valutazione della sua efficacia.

Come di seguito illustrato, la progettazione, l’istituzione e il mantenimento del sistema di controllo sull’informativa finanziaria sono garantiti attraverso un processo strutturato che prevede le fasi di valutazione del rischio (Risk Assessment), individuazione dei controlli a presidio dei rischi, valutazione dei controlli, relativi flussi informativi (reporting):

[186] Il presente paragrafo è reso anche ai fini di quanto previsto dall’art. 123-bis, comma 2, lettera b), del Testo Unico della Finanza.

[187] Attendibilità (dell’informativa): l’informativa che ha le caratteristiche di correttezza e conformità ai principi contabili generalmente accettati e ha i requisiti chiesti dalle leggi e dai regolamenti applicati.

[188] Tale strumento normativo aggiorna e sostituisce la precedente normativa aziendale (Management System Guideline) in materia adottata dal Consiglio di Amministrazione il 30 maggio 2012.



I contenuti della MSG SCIF sono stati definiti nel rispetto delle previsioni dell'art. 154-bis del Testo Unico della Finanza e della legge statunitense Sarbanes-Oxley Act of 2002 (SOA), cui Eni è soggetta quale emittente quotato presso il New York Stock Exchange (NYSE), e analizzati alla luce delle disposizioni del nuovo framework emesso dal "Committee of Sponsoring Organizations of the Treadway Commission (CoSO)" nel maggio 2013, che, a fronte delle 5 componenti del Sistema di controllo interno rimaste invariate¹⁸⁹, ha esplicitato 17 principi la cui corretta attuazione è essenziale per garantirne l'efficacia.

I riferimenti normativi e il framework di riferimento "CoSO Report"

I 17 principi del CoSO Report si riferiscono a: (i) elementi strutturali del Sistema di controllo interno istituiti dalla MSG SCIF; (ii) attività di controllo contenute in altri strumenti normativi Eni (quali ad esempio Policy, MSG di Compliance e di processo, Procedure).

Dall'analisi, condivisa con la società di revisione legale di Eni, Ernst & Young, non è emersa la necessità di aggiornare la metodologia e le responsabilità per la definizione, l'attuazione e la valutazione del sistema di controllo interno contenute nella MSG, tenuto conto che le 5 componenti del CoSO Report non sono state modificate e che i 17 principi esplicitati si riferiscono a best practices già adottate da Eni.

Nella nuova MSG SCIF, pertanto, sono state apportate solo alcune modifiche richieste dal nuovo assetto organizzativo e di coerenza dei flussi informativi, esplicitando il ruolo del CCR nell'esame della relazione del Chief Financial Officer/Dirigente Preposto alla redazione dei documenti contabili e societari (di seguito anche "CFO/DP") al Consiglio di Amministrazione sullo stato del sistema di controllo interno sull'informativa finanziaria.

La MSG è applicabile a **Eni SpA e alle imprese da essa controllate direttamente e indirettamente, incluse le quotate**, a norma dei principi contabili internazionali in coerenza con la loro rilevanza rispetto all'informativa finanziaria di Eni.

Applicabilità alle società controllate

Tutte le imprese controllate, indipendentemente dalla loro rilevanza ai fini del sistema di controllo sull'informativa finanziaria Eni, adottano la MSG stessa quale riferimento per la progettazione e l'istituzione del proprio sistema di controllo sull'informativa finanziaria, in modo da renderlo adeguato rispetto alle loro dimensioni e alla complessità delle attività svolte.

Il **Risk Assessment, condotto secondo un approccio "top-down"**, è mirato a individuare le società, i processi e le specifiche attività in grado di generare rischi di errore, non intenzionale, o di frode che potrebbero avere effetti rilevanti sul bilancio.

Il Risk Assessment

In particolare:

- **l'individuazione delle società che rientrano nell'ambito del sistema di controllo sull'informativa finanziaria** è effettuata sia sulla base della contribuzione delle diverse entità a determinati valori del bilancio consolidato (totale attività, totale indebitamento finanziario, ricavi netti, risultato prima delle imposte) sia considerando l'esistenza di processi che presentano rischi specifici il cui verificarsi potrebbe compromettere l'affidabilità e l'accuratezza dell'informativa finanziaria (quali i rischi di frode¹⁹⁰);

[189] Rappresentate da Ambiente di controllo, Valutazione del Rischio, Attività di controllo, Informazione e Comunicazione e Monitoraggio.

[190] Tra le società, considerate in ambito al sistema di controllo interno, sono comunque comprese le società costituite e regolate secondo leggi di Stati non appartenenti all'Unione Europea, cui si applicano le prescrizioni regolamentari dell'art. 36 del Regolamento Mercati Consob.

- nell'ambito delle imprese rilevanti per il sistema di controllo sull'informativa finanziaria vengono successivamente identificati i **processi significativi**, analizzando fattori quantitativi (processi che concorrono alla formazione di voci di bilancio per importi superiori ad una determinata percentuale dell'utile ante imposte) e fattori qualitativi (es. complessità del trattamento contabile del conto, processi di valutazione e stima, novità o cambiamenti significativi nelle condizioni di business);
- a fronte dei processi e delle attività rilevanti vengono identificati i **rischi**, ossia gli eventi potenziali il cui verificarsi può compromettere il raggiungimento degli obiettivi di controllo inerenti l'informativa finanziaria (es. le asserzioni di bilancio);
- i rischi così identificati sono valutati in termini di **potenziale impatto e di probabilità di accadimento**, sulla base di parametri quantitativi e qualitativi e assumendo l'assenza di controlli (valutazione a livello inerente). In particolare, con riferimento ai rischi di frode¹⁹¹ in Eni è condotto un Risk Assessment dedicato sulla base di una specifica metodologia relativa ai "Programmi e controlli antifrode" richiamata dalla predetta MSG.

Il sistema dei controlli

A fronte di società, processi e relativi rischi considerati rilevanti è stato definito un sistema di controlli, seguendo due principi fondamentali, ossia (i) **la diffusione dei controlli a tutti i livelli della struttura organizzativa, coerentemente con le responsabilità operative affidate** e (ii) **la sostenibilità dei controlli nel tempo, in modo tale che il loro svolgimento risulti integrato e compatibile con le esigenze operative**.

I controlli a livello entità

La **struttura del sistema di controllo sull'informativa finanziaria** prevede controlli a livello di entità e a livello di processo:

- i **controlli a livello di entità sono organizzati in una check-list** definita, sulla base del modello adottato nel CoSO Report, secondo **5 componenti** (ambiente di controllo, risk assessment, attività di controllo, informazione e comunicazione, monitoraggio). In particolare, assumono rilevanza: le attività di controllo relative alla definizione delle tempistiche per la redazione e diffusione dei risultati economico-finanziari ("circolare semestrale e di bilancio" e relativi calendari); l'esistenza di strutture organizzative e di un corpo normativo adeguati per il raggiungimento degli obiettivi in materia di informativa finanziaria (tali controlli prevedono ad esempio attività di revisione e aggiornamento da parte di funzioni aziendali specializzate delle norme di Gruppo in materia di bilancio e del piano di contabilità di Gruppo); le attività di formazione in materia di principi contabili e sistema di controllo interno sull'informativa finanziaria; e, infine, le attività relative al sistema informativo per la gestione del processo di consolidamento (Mastro);
- i **controlli a livello di processo** si suddividono in (i) controlli specifici intesi come l'insieme delle attività, manuali o automatizzate, volte a prevenire, individuare e correggere errori o irregolarità che si verificano nel corso dello svolgimento delle attività operative, (ii) controlli pervasivi intesi come elementi strutturali del sistema di controllo sull'informativa finanziaria volti a definire un contesto generale che promuova la corretta esecuzione e controllo delle attività operative (quali ad esempio la segregazione dei compiti incompatibili e i "General Computer Controls" che comprendono tutti i controlli a presidio del corretto funzionamento dei sistemi informatici). Le procedure aziendali, in particolare, individuano tra i controlli specifici i cosiddetti "controlli chiave", la cui assenza o mancata operatività comporta il rischio di un errore/frode rilevante sul bilancio che non ha possibilità di essere intercettato da altri controlli.

I controlli a livello di processo

La valutazione dei controlli (monitoraggio)

I controlli, sia a livello di entità sia di processo, sono oggetto di valutazione (monitoraggio) per verificarne nel tempo la bontà del disegno e l'effettiva operatività.

A tal fine, sono state previste attività di monitoraggio di linea ("**ongoing monitoring activities**"), affidate al management responsabile dei processi/attività rilevanti, e attività di monitoraggio indipendente ("**separate evaluations**"), affidate all'**Internal Audit**, che opera attraverso procedure di audit concordate secondo un piano comunicato dal CFO/DP, che definisce l'ambito e gli obiettivi di intervento. Inoltre, in aggiunta alle citate attività di monitoraggio indipendente l'Internal Audit, sulla base del Piano di Audit annuale approvato dal Consiglio di Amministrazione ed elaborato secondo una logica "top-down risk based", svolge interventi di compliance, financial e operational audit.

(191) Frode: nell'ambito del sistema di controllo, qualunque atto od omissione intenzionale che si risolve in una dichiarazione ingannevole nell'informativa.

Le risultanze del monitoraggio indipendente effettuato dall'Internal Audit e le relazioni periodiche contenenti la valutazione dell'idoneità del SCIGR risultante dalle attività di audit svolte sono **trasmesse al CFO/DP, oltre che al top management e agli organi di controllo e vigilanza, per le valutazioni di competenza.**

Le attività di monitoraggio consentono l'individuazione di eventuali **carenze** del sistema di controllo sull'informativa finanziaria, che sono oggetto di valutazione in termini di probabilità e impatto sull'informativa finanziaria di **Eni** e in base alla loro rilevanza sono qualificate come "carenze", "significativi punti di debolezza" o "carenze rilevanti".

Gli esiti delle attività di monitoraggio sono oggetto di un **flusso informativo periodico (reporting)** sullo stato del sistema di controllo sull'informativa finanziaria che viene garantito dall'utilizzo di strumenti informatici volti ad assicurare la tracciabilità delle informazioni circa l'adeguatezza del disegno e l'operatività dei controlli.

Il reporting

Sulla base di tale reporting, il CFO/DP redige una relazione sull'adeguatezza ed effettiva applicazione del sistema di controllo sull'informativa finanziaria.

La relazione del CFO/DP

La relazione, condivisa con l'Amministratore Delegato, è comunicata al Consiglio di Amministrazione, previo esame del Comitato Controllo e Rischi, in occasione dell'approvazione del progetto di bilancio annuale e della relazione finanziaria semestrale, al fine di consentire lo svolgimento delle richiamate funzioni di vigilanza, nonché le valutazioni di propria competenza sul sistema di controllo interno sull'informativa finanziaria. La citata relazione è inoltre comunicata al Collegio Sindacale, nella sua veste di Audit Committee ai sensi della normativa statunitense.

Nelle riunioni del 17 marzo 2016, del 28 luglio 2016 e, da ultimo, del 28 febbraio 2017, il Consiglio di Amministrazione, sentito il parere del Comitato, ha valutato positivamente: (i) l'adeguatezza del Sistema di Controllo Interno e Gestione dei Rischi rispetto alle caratteristiche dell'impresa e al profilo di rischio assunto, nonché la sua efficacia; (ii) l'adeguatezza dei poteri e mezzi a disposizione del Dirigente Preposto alla redazione dei documenti contabili societari, nonché il rispetto delle procedure amministrative e contabili dallo stesso predisposte¹⁹².

Le valutazioni del Consiglio

Si evidenzia, infine, che l'attività del CFO/DP è supportata all'interno di Eni da diversi soggetti i cui compiti e responsabilità sono definiti dalla MSG precedentemente richiamata.

In particolare, le attività di controllo coinvolgono tutti i livelli della struttura organizzativa di Eni, dai responsabili operativi di business e i responsabili di funzione fino ai responsabili amministrativi e all'Amministratore Delegato. In tale contesto organizzativo assume particolare rilievo ai fini del sistema del controllo interno la figura del soggetto che esegue il **monitoraggio di linea** (cd. "tester"), valutando il disegno e l'operatività dei controlli specifici e pervasivi e alimentando il flusso informativo di reporting sull'attività di monitoraggio e sulle eventuali carenze riscontrate ai fini di una tempestiva identificazione delle opportune azioni correttive.

Il monitoraggio di linea

Modello 231

Secondo la disciplina italiana della "responsabilità degli enti per gli illeciti amministrativi dipendenti da reato" contenuta nel decreto legislativo 8 giugno 2001 n. 231 (di seguito, "D.Lgs. n. 231/2001")¹⁹³ gli enti associativi – tra cui le società di capitali – possono essere ritenuti responsabili, e di conseguenza sanzionati in via pecuniaria e/o interdittiva, in relazione a taluni reati commessi o tentati, in

Il D.Lgs. 231/2001

[192] Per maggiori dettagli si rinvia al paragrafo iniziale del capitolo "Sistema di Controllo Interno e di Gestione dei Rischi", nella parte relativa alle "Valutazioni del Consiglio di Amministrazione" della presente Relazione.

[193] L'attuale campo di applicazione del D.Lgs. n. 231/2001 prevede: (i) delitti contro la Pubblica Amministrazione e contro la fede pubblica, (ii) reati societari, (iii) reati legati all'eversione dell'ordine democratico e al finanziamento del terrorismo, (iv) delitti contro la personalità individuale, (v) market abuse ("Abuso di informazioni privilegiate" e "Manipolazione del mercato"), (vi) delitti contro la persona, (vii) reati transnazionali, (viii) delitti di omicidio colposo e lesioni personali colpose gravi o gravissime commessi in violazione delle norme antinfortunistiche e sulla tutela dell'igiene e della salute sul lavoro, (ix) reati di ricettazione, riciclaggio e impiego di denaro, beni o utilità di provenienza illecita, nonché autoriciclaggio, (x) delitti informatici e trattamento illecito di dati, (xi) delitti di criminalità organizzata, (xii) delitti contro l'industria e il commercio, (xiii) delitti in materia di violazione del diritto di autore, (xiv) induzione a non rendere dichiarazioni o a rendere dichiarazioni mendaci all'autorità giudiziaria, (xv) reati ambientali, (xvi) corruzione privata e (xvii) lavoro clandestino, (xviii) intermediazione illecita e sfruttamento del lavoro.

Italia o all'estero, nell'interesse o a vantaggio delle società. Le società possono in ogni caso adottare modelli di organizzazione, gestione e controllo idonei a prevenire tali reati.

Il Modello 231 Eni

Il Modello 231 di Eni SpA stabilisce presidi di controllo (standard generali di trasparenza delle attività e standard di controllo specifici) finalizzati alla prevenzione dei reati previsti dal D.Lgs. n. 231/2001, che sono recepiti nelle procedure aziendali di riferimento.

Le responsabilità di aggiornamento

Il compito di disporre l'aggiornamento del Modello 231 è attribuito all'Amministratore Delegato, già incaricato della sua attuazione. In tale attività, l'Amministratore Delegato è supportato dal Comitato Tecnico 231¹⁹⁴.

Dopo l'approvazione da parte dell'Amministratore Delegato:

- le modifiche e/o integrazioni che non riguardano i "Principi Generali" del Modello 231 o che siano relative al solo documento "Attività Sensibili e standard di controllo specifici del Modello 231", sono immediatamente efficaci e vengono sottoposte alla ratifica del Consiglio di Amministrazione nella prima riunione utile, previa informativa al Collegio Sindacale. È rimesso, comunque, al Consiglio di Amministrazione il potere di proporre ulteriori modifiche e/o integrazioni;
- gli aggiornamenti del Modello 231 che riguardano i Principi Generali sono approvati con delibera del Consiglio di Amministrazione, previa informativa al Collegio Sindacale.

Il Comitato Tecnico 231, previa informativa all'Organismo di Vigilanza, può apportare in maniera autonoma modifiche meramente formali al Modello 231 ed al documento "Attività Sensibili e standard di controllo specifici del Modello 231".

La cd. "**parte generale**" del Modello 231 (ossia quella contenente i principi architettonici e di governance del modello organizzativo)¹⁹⁵ è stata aggiornata, da ultimo, con delibera del Consiglio di Amministrazione, nella riunione del 27 ottobre 2016, tenendo conto dell'esperienza maturata, dell'evoluzione giurisprudenziale e dottrinale oltre che dell'evoluzione normativa del D. Lgs. 231/01, nonché dei mutamenti organizzativi aziendali di Eni.

Con riferimento, invece, alla cd. "**parte speciale**", la nuova versione del documento "**Attività sensibili e standard di controllo specifici del Modello 231**", che individua le attività sensibili ai fini del D.Lgs. 231/01 e declina i relativi presidi di controllo, è stata da ultimo approvata il 2 agosto 2016 dall'Amministratore Delegato di Eni SpA. La nuova versione tiene conto delle modifiche normative introdotte dalla legge n. 68/2015 in materia di c.d. "ecoreati".

Il Codice Etico quale parte integrante del Modello 231

Il Codice Etico di Eni, cui è dedicato un paragrafo di approfondimento specifico nella presente Relazione, costituisce parte integrante e principio inderogabile del Modello 231.

Il Modello 231 di Eni SpA rappresenta anche il punto di riferimento per la definizione del modello organizzativo delle società direttamente o indirettamente controllate.

Il Modello 231 nelle società controllate

Le **società controllate con azioni quotate** ricevono il Modello 231 e adottano il proprio modello, adeguandolo – ove necessario – alle peculiarità della propria azienda in coerenza con il grado di autonomia gestionale che le contraddistingue.

Inoltre, la **Management System Guideline (MSG) "Composizione degli Organismi di Vigilanza e svolgimento delle attività di competenza, a supporto delle società controllate di Eni"**, adottata dal Consiglio di Amministrazione di Eni, definisce, fermi gli autonomi poteri di iniziativa e controllo delle società controllate: (i) i criteri per la determinazione della composizione degli Organismi di Vigilanza delle società controllate stesse e per l'individuazione dei relativi componenti; (ii) le linee di indirizzo per lo svolgimento delle attività di competenza di ciascun Organismo di Vigilanza.

[194] Il Comitato Tecnico 231 è composto da unità delle Direzioni Affari Legali, Risorse Umane e Organizzazione, Internal Audit e Compliance Integrata.

[195] Nelle riunioni del 15 dicembre 2003 e del 28 gennaio 2004 il Consiglio di Amministrazione di Eni ha deliberato l'adozione, per la prima volta, di un modello di organizzazione, gestione e controllo ai sensi del decreto legislativo n. 231 del 2001 (di seguito "Modello 231") e ha istituito il relativo Organismo di Vigilanza.

I componenti degli organi sociali indicati da Eni nelle società partecipate, nei consorzi e nelle joint-venture promuovono i principi e i contenuti del Modello 231 negli ambiti di rispettiva competenza.

Il **Consiglio di Amministrazione** riveste un ruolo primario in materia “231”, essendosi riservato l’approvazione del Modello 231 e della su richiamata MSG relativa agli Organismi di Vigilanza delle società controllate, nonché l’istituzione e la nomina dei componenti dell’Organismo di Vigilanza di Eni, sul cui operato riceve informativa periodica per il tramite dell’Amministratore Delegato. A quest’ultimo è attribuito, invece, il compito di attuare e aggiornare il Modello 231, in virtù dei poteri a esso conferiti dal Modello stesso.

L’Organismo di Vigilanza assicura la conservazione e promuove la diffusione, anche a mezzo di strumenti normativi interni, alle funzioni aziendali competenti delle attività sensibili e degli standard di controllo approvati dall’Amministratore Delegato in occasione degli aggiornamenti del Modello 231.

Inoltre, conformemente alle disposizioni di legge, è stato introdotto nel Modello 231 un sistema disciplinare per sanzionare eventuali violazioni, nonché la mancata osservanza delle procedure aziendali che recepiscono i presidi di controllo.

Anche nel corso del 2016, sono state erogate sessioni formative e-learning nei confronti di low level employees, nuovi assunti – “giovani laureati” –, manager e top manager con gradi di approfondimento diversificato secondo ruoli e posizioni sugli aspetti del Codice Etico e sui temi rilevanti ai fini del Modello 231.

Nel 2016 è stato erogato un “web seminar” in materia 231 e Codice Etico in favore delle società controllate in Italia e all’estero, destinato ai “compliance manager”, ai “focal point 231” e a tutto il personale di staff degli Organismi di Vigilanza.

Compliance Program Anti-Corruzione

In coerenza con il principio di “zero tolerance” espresso nel Codice Etico, Eni ha voluto far fronte agli alti rischi cui la società va incontro nello svolgimento dell’attività di business dotandosi di un articolato sistema di regole e controlli finalizzati alla prevenzione dei reati di corruzione (cd. **Compliance Program Anti-Corruzione**).

Il Compliance Program Anti-Corruzione di Eni, elaborato in coerenza con le vigenti disposizioni anticorruzione applicabili e le Convenzioni Internazionali, incluse la Convenzione delle Nazioni Unite contro la Corruzione, il Foreign Corrupt Practices Act e l’UK Bribery Act, si connota per la sua dinamicità e per la costante attenzione all’evoluzione del panorama normativo nazionale e internazionale e delle best practice.

Il Compliance Program Anti-corruzione è stato elaborato a partire dal 2009, a seguito dell’approvazione da parte del Consiglio di Amministrazione di Eni delle Linee Guida Anti-Corruzione e dell’emissione delle relative procedure ancillari (successivamente rinominate “Strumenti Normativi Anti-Corruzione”).

Al fine di assicurare l’effettività del Compliance Program Anti-Corruzione di Eni è stata creata, sin dal 2010, una struttura organizzativa dedicata, con il ruolo di prestare assistenza specialistica anti-corruzione a Eni e alle società controllate non quotate¹⁹⁶ di Eni sia in Italia sia all’estero.

Il 15 dicembre 2011 Eni ha aggiornato il citato compliance program (già “**US Foreign Corrupt Practices Act compliant**”) approvando, con delibera del Consiglio di Amministrazione, la prima versione della **Management System Guideline (di seguito anche solo “MSG”) Anti-Corruzione**, al fine di prevenire ogni forma di corruzione, attiva o passiva, che coinvolga non solo pubblici ufficiali, ma anche parti private.

La MSG – vincolante per Eni SpA e per tutte le sue società controllate non quotate – fornisce un quadro sistematico di riferimento degli ulteriori “Strumenti Normativi Anti-Corruzione” adottati da Eni per la disciplina delle aree di rischio corruzione.

Il Modello 231
nelle altre società
e nelle joint venture

Il ruolo del Consiglio Eni

Il ruolo dell’Organismo
di Vigilanza

Il sistema disciplinare

La formazione 231

Il sistema di regole e
controlli per la prevenzione
della corruzione

[196] È previsto che le società controllate quotate abbiano una propria unità anticorruzione.

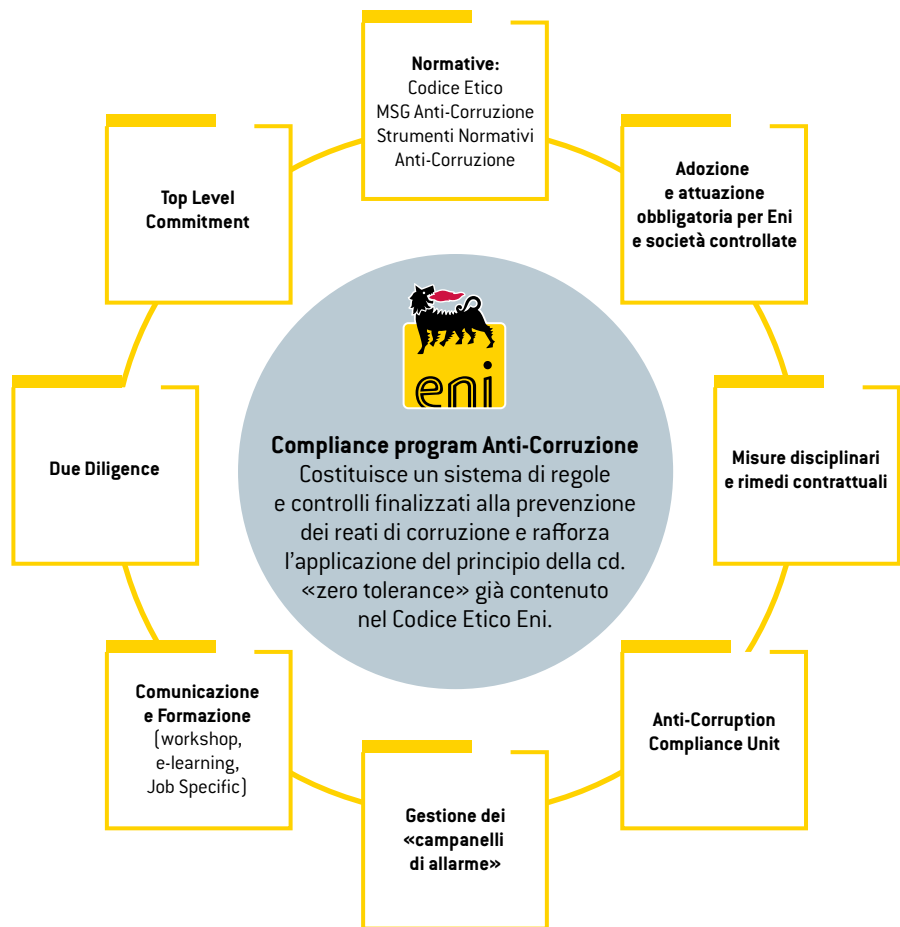
Il global assessment dell'esperto legale indipendente

L'unità anti-corruzione

Nel corso del 2013 è stato svolto da parte di un **esperto legale indipendente un global assessment** finalizzato a valutare l'efficacia del compliance program anti-corruzione adottato da Eni SpA, sia con riguardo all'adeguatezza del relativo disegno procedurale, sia con riferimento all'effettiva applicazione di tale disegno.

Dalla valutazione complessiva è emerso un giudizio di solidità sia di disegno sia di implementazione del compliance program, in linea con i benchmark e le best practices internazionali.

A seguito delle decisioni del Consiglio di Amministrazione del 28 luglio 2016, a decorrere dal 12 settembre 2016 è divenuta operativa la nuova direzione organizzativa "Compliance Integrata", posta alle dirette dipendenze dell'Amministratore Delegato di Eni SpA, al fine di garantire la separazione delle attività di legal compliance da quelle di difesa della Società. All'interno di tale direzione è confluita anche l'unità anti-corruzione denominata Anti-Corruption Compliance (di seguito "ACC").



L'aggiornamento della normativa interna

Le società e gli enti in cui Eni detiene una partecipazione non di controllo

L'attività dell'Anti-Corruption Compliance

In un'ottica di **"continuous improvement"**, alcune modifiche alla MSG Anti-Corruzione sono state approvate dal Consiglio di Amministrazione di Eni SpA da ultimo il 29 ottobre 2014.

Eni, inoltre, fa quanto possibile affinché le società e gli enti in cui detiene una partecipazione non di controllo rispettino gli standard definiti nella normativa interna anti-corruzione, adottando e mantenendo un adeguato sistema di controllo interno in coerenza con i requisiti stabiliti dalle leggi anti-corruzione.

In tale contesto, particolare attenzione merita l'attività posta in essere dai rappresentanti di Eni nelle "joint venture" non controllate o non operate da Eni. Ai rappresentanti nominati da Eni in tali soggetti, Eni stessa richiede lo svolgimento di una serie di attività che hanno il precipuo scopo di proporre alla "joint venture" l'adozione e l'attuazione di un Compliance Program Anti-Corruzione in linea con quello di Eni e di documentare l'eventuale rifiuto da parte della joint venture di adeguarsi agli standard di controllo contenuti nelle normative anti-corruzione di Eni.

Quanto alle attività poste in essere da Eni, è proseguita nel 2016 l'**attività di assistenza specialistica dell'ACC in materia di anti-corruzione** in relazione alle attività di Eni SpA e delle sue società

controllate non quotate¹⁹⁷, comprensiva, tra l'altro (i) del monitoraggio costante dell'evoluzione normativa e giurisprudenziale; (ii) dell'aggiornamento degli strumenti normativi anti-corruzione e del relativo monitoraggio nonché dell'adozione degli stessi da parte delle società controllate di Eni; (iii) delle attività inerenti ai programmi di comunicazione e formazione del personale Eni in materia anti-corruzione; (iv) dell'assistenza nella verifica di affidabilità dei partner, nella gestione delle eventuali criticità/red flag emerse e nella elaborazione dei relativi presidi contrattuali in aree a rischio di corruzione; (v) del mantenimento di un adeguato flusso informativo a favore degli organi di controllo di Eni attraverso la redazione di una relazione semestrale, avente ad oggetto il reporting delle proprie attività, di cui sono destinatari l'Organismo di Vigilanza, il Collegio Sindacale, il Comitato Controllo e Rischi e il Chief Financial Officer di Eni SpA. Nell'ambito di tali attività, ACC è supportata da un applicativo informatico per la gestione elettronica di alcuni processi in materia anti-corruzione e da specifiche banche dati che consentono una puntuale verifica delle due diligence anticorruzione sulle potenziali controparti di Eni.

La MSG Anti-Corruzione ha previsto che gli esiti del processo di verifica (“due diligence anti-corruzione”), incluse le eventuali osservazioni dell'ACC, devono essere portati a conoscenza dal manager responsabile della due diligence al soggetto o organo che autorizza la relativa operazione, incluso il Consiglio di Amministrazione.

La due diligence anti-corruzione

È proseguito, inoltre, nel 2016 il **programma di formazione anti-corruzione per il personale Eni**. Tale formazione viene erogata sia attraverso corsi online (e-learning) sia attraverso eventi formativi in aula (workshop). Tali workshop vengono effettuati da ACC in aree considerate ad alto rischio di corruzione sulla base dell'indice stilato annualmente da *Transparency International (Corruption Perception Index)* e tenuto conto della presenza di Eni nelle singole realtà. I workshop, anche attraverso la discussione di esempi pratici e l'analisi di recenti casi giurisprudenziali, offrono una panoramica generale sulle leggi anti-corruzione applicabili a Eni, sui rischi che potrebbero derivare dalla loro violazione per persone fisiche e giuridiche e sul Compliance Program Anti-Corruzione che Eni ha adottato e attuato per far fronte a tali rischi.

La formazione

Nel 2016, tramite e-learning sono state formate 865 risorse¹⁹⁸ manageriali e 9.364 low level employees. Nello stesso anno, tramite workshop anti-corruzione, sono state formate 1.269 risorse in Italia e all'estero (ad esempio Iran, Ecuador, Angola, Nigeria, Egitto, Belgio, Gabon e Congo). Inoltre, ACC ha proseguito nel 2016 l'erogazione dei cd. “Job Specific Training”, ovvero di eventi formativi destinati ad aree professionali a specifico rischio di corruzione, nell'ambito dei quali sono state formate 1.214 risorse Eni.

Con l'obiettivo di verificare l'efficacia della formazione erogata in aula, alla fine del 2016, sono stati introdotti questionari di valutazione dell'intervento formativo da far compilare ai singoli partecipanti nell'ottica del *continuous improvement*, principio base del Compliance Program Anti-Corruzione di Eni.

L'esperienza di Eni in materia anti-corruzione matura anche attraverso la continua **partecipazione a convegni e gruppi di lavoro internazionali** che rappresentano per Eni strumento di crescita e di promozione e diffusione dei propri valori.

Partecipazione a convegni e gruppi di lavoro

Al riguardo, si segnala, nel 2016, la partecipazione di Eni ai seguenti gruppi di lavoro internazionali: PACI, B20 China e Germany, Global Compact delle Nazioni Unite, Fondazione Global Compact Network Italia, ABC Benchmarking Group (Stephoe & Johnson LLP) e OCSE.

Si segnala, infine, che il 10 gennaio 2017 si è concluso con esito positivo il processo di verifica da parte di una società leader nella certificazione in Italia della conformità del Compliance Program Anti-Corruzione di Eni SpA ai requisiti della norma **ISO 37001:2016** “Antibribery Management Systems”, primo standard internazionale sui sistemi di gestione anti-corruzione.

La certificazione

L'ente certificatore ha realizzato due stage di audit finalizzati a verificare, attraverso l'esame documentale, l'adeguatezza del disegno del Compliance Program Anti-Corruzione di Eni SpA e, attraverso verifiche e interviste “sul campo”, l'attuazione e l'operatività dello stesso.

Eni SpA è la prima società italiana ad aver ricevuto tale certificazione.

[197] Cfr. nota precedente.

[198] Tramite e-learning sono state formate circa 3.670 persone nella prima sessione (2010-2012) e circa 12.477 risorse nella seconda sessione (2013-2015). Inoltre, nel secondo semestre 2015 è stata avviata l'erogazione del cd. Modulo base dell'e-learning anti-corruzione rivolto a tutti i cd. low level employees. Attraverso tale e-learning, sono stati formate tra luglio e dicembre 2015 circa 7.016 risorse Eni.

La normativa approvata dal Collegio Sindacale/ Audit Committee SOA

Gestione delle segnalazioni anche anonime ricevute da Eni SpA e da società controllate in Italia e all'estero

Il Collegio Sindacale di Eni SpA quale "Audit Committee" ai sensi della normativa statunitense, in applicazione di quanto previsto anche dal Sarbanes-Oxley Act del 2002, ha approvato, da ultimo il 19 novembre 2014, una normativa interna che disciplina il processo di ricezione – attraverso la predisposizione di canali di comunicazione facilmente accessibili e pubblicati sul sito web della Società – analisi e trattamento delle segnalazioni inviate o trasmesse a Eni, anche in forma confidenziale o anonima, relative a problematiche di controllo interno e di gestione dei rischi, informativa finanziaria, responsabilità amministrativa della Società, frodi o altre materie [cd. **whistleblowing**].

Le segnalazioni

Le segnalazioni disciplinate nella normativa sono quelle pervenute da chiunque, inclusi i dipendenti di Eni e i terzi, cioè soggetti esterni in relazioni d'interesse con Eni, come i cd. "business partner", i clienti, i fornitori, la Società di revisione di Eni, i consulenti, i collaboratori e, in generale, gli stakeholder di Eni.

Si tratta di segnalazioni aventi a oggetto: (i) il **mancato rispetto di leggi e normative esterne, nonché di norme del sistema normativo di Eni**, incluse ipotesi di frodi sul patrimonio aziendale e/o sull'informativa societaria, nonché eventi idonei, almeno astrattamente, a cagionare una responsabilità amministrativa della società ai sensi del decreto legislativo n. 231/2001; (ii) **la violazione di norme e principi contenuti nel Codice Etico**.

Le verifiche

Eni assicura che siano effettuate **tutte le opportune verifiche** sui fatti segnalati garantendo lo svolgimento delle attività di istruttoria nel **minor tempo possibile** e nel **rispetto della completezza e accuratezza delle verifiche**.

La Direzione Internal Audit

La **Direzione Internal Audit** assicura la gestione di tale processo per il gruppo Eni, insieme agli **Organismi di Vigilanza** competenti, mentre, per quanto riguarda le società controllate quotate, il processo di gestione delle segnalazioni è assicurato in via autonoma dalla struttura di Internal Audit e dagli **Organi di Controllo e Vigilanza** della società controllata quotata.

Il Team Segnalazioni

In particolare, il processo di istruttoria prevede che tutte le comunicazioni ricevute attraverso i canali di ricezione vengano portate all'attenzione del "Team Segnalazioni"¹⁹⁹, che le classifica sulla base dei loro contenuti²⁰⁰ **dividendole secondo le due tipologie di segnalazioni previste dalla normativa ("Sistema di Controllo Interno e di Gestione dei Rischi" e "Altre Materie")** e verifica la presenza di elementi circostanziati e verificabili a fronte dei quali **il Team richiede l'avvio delle attività di accertamento** che vengono seguite (i) dalla Direzione Internal Audit per le segnalazioni afferenti al "Sistema di Controllo Interno e di Gestione dei Rischi" e (ii) dagli Organismi di Vigilanza competenti, in qualità di Garanti del Codice Etico, per le segnalazioni afferenti alla tipologia "Altre Materie".

Il Comitato Segnalazioni

Le attività di accertamento afferenti segnalazioni sul "Sistema di Controllo Interno e di Gestione dei Rischi" sono rappresentate in un "fascicolo segnalazioni", il cui esito **può essere indicato come "fondato", "non fondato" e "non fondato con azioni"**; la proposta di esito così classificata è sottoposta all'esame del Team Segnalazioni e del Comitato Segnalazioni²⁰¹, che possono richiedere ulteriori approfondimenti oppure approvarne l'inserimento nel Report periodico che viene sottoposto all'esame del Collegio Sindacale quale Audit Committee ai sensi della normativa statunitense. Quest'ultimo può approvare i fascicoli proposti così classificati o, ove lo ritenga necessario, richiedere alla Direzione Internal Audit di effettuare ulteriori accertamenti.

I flussi informativi

La **Direzione Internal Audit assicura i necessari flussi informativi sulle attività istruttorie** condotte e le relative attività di reportistica periodica nei confronti della Presidente del Consiglio di Amministrazione, dell'Amministratore Delegato, del Collegio Sindacale, della Società di Revisione, dei membri del Comitato e

[199] A seguito della costituzione della Direzione Compliance Integrata e della riorganizzazione della Direzione Affari Legali, il Team Segnalazioni è formato dai responsabili di unità delle funzioni: (i) compliance integrata; (ii) affari legali; (iii) internal audit; (iv) risorse umane e organizzazione; e (v) amministrazione e bilancio.

[200] La Direzione Internal Audit trasmette le comunicazioni ricevute non identificate come "segnalazioni" rilevanti ai fini della procedura cd. whistleblowing alle funzioni aziendali competenti a riceverle e trattarle sulla base delle normative di riferimento.

[201] A seguito della costituzione della Direzione Compliance Integrata e della riorganizzazione della Direzione Affari Legali, il Comitato è formato dai responsabili delle seguenti funzioni di Eni SpA: (i) compliance integrata; (ii) affari legali; (iii) internal audit; (iv) risorse umane e organizzazione. Per le segnalazioni relative a fatti rilevanti, il Comitato è integrato dal responsabile della funzione amministrazione e bilancio.

del Team Segnalazioni, nonché dell'unità preposta all'assistenza legale in materia di sistema di controllo interno, nonché, per le segnalazioni di rispettiva competenza, dell'Organismo di Vigilanza di Eni SpA e dei soggetti apicali delle direzioni competenti, dei Vertici e degli Organi di Vigilanza e Controllo delle società controllate di Eni, a eccezione delle controllate quotate, in linea con gli strumenti normativi Eni in materia.

Il **Collegio Sindacale di Eni, anche quale Audit Committee** ai sensi della normativa statunitense, in fase di esame della reportistica periodica valuta, inoltre, l'eventuale trasmissione al Comitato Controllo e Rischi dei fascicoli di segnalazioni ritenute più significative ai fini dell'impatto sul Sistema di Controllo Interno e di Gestione dei Rischi.

Con riferimento alle **società controllate quotate**²⁰², i flussi informativi e le attività di reportistica ai rispettivi Vertici e Organi di Controllo e Vigilanza sono garantiti dalle strutture di Internal Audit delle società stesse, che assicurano altresì la trasmissione tempestiva alla funzione Internal Audit di Eni delle segnalazioni relative a fatti rilevanti. Inoltre, le società controllate quotate informano prontamente il "Team presidio eventi giudiziari"²⁰³ di Eni SpA di eventuali segnalazioni anche anonime aventi specifici requisiti indicati dalla normativa interna in materia.

Normativa Presidio Eventi Giudiziari

Lo strumento normativo denominato "Presidio Eventi Giudiziari" (da ultimo aggiornato il 18 novembre 2013) regola il processo di comunicazione e diffusione interna di notizie concernenti, in particolare, procedimenti giudiziari o amministrativi, di particolare rilevanza²⁰⁴ per Eni SpA e/o per le società controllate e prevede che un team di top manager di Eni ("TeamPEG")²⁰⁵, ciascuno per la propria competenza, assicuri il coordinamento delle azioni necessarie – nel rispetto dell'autonomia giuridica e gestionale delle società controllate e dei loro organi di controllo e vigilanza – anche ai fini dell'esercizio di una corretta attività di direzione e coordinamento da parte di Eni SpA, se ne ricorrono i presupposti. Le società controllate informano prontamente il citato team anche con riferimento a eventi giudiziari rilevanti e a eventuali segnalazioni anche anonime che, indipendentemente dall'esistenza o meno di procedimenti avviati da parte dell'autorità giudiziaria, riguardano determinate casistiche citate in procedura. I presidi disciplinati dalla normativa in esame contribuiscono all'efficacia del sistema di controllo interno e di gestione dei rischi, perseguendo anche la finalità di assicurare omogeneità di comportamento tra Eni SpA e le sue società controllate in occasione di eventi giudiziari significativi.

Management System Guideline "Operazioni con interessi degli Amministratori e Sindaci e Operazioni con Parti Correlate"²⁰⁶

Conformemente a quanto previsto dal Regolamento Consob in materia, il 18 novembre 2010²⁰⁷, il Consiglio di Amministrazione di Eni ha approvato la procedura in veste di MSG "Operazioni con interessi degli Amministratori e Sindaci e Operazioni con Parti Correlate"²⁰⁸, efficace **a decorrere dal 1° gennaio 2011**²⁰⁹, al fine di assicurare trasparenza e correttezza sostanziale e procedurale delle operazioni stesse.

Nella riunione del 19 gennaio 2012, il Consiglio di Amministrazione ha svolto la prima verifica annuale sulla MSG, come richiesto dalla stessa, che **anticipa il termine triennale previsto da Consob**, e ha apportato alcune modifiche che tengono conto delle esigenze operative emerse nel primo anno di applicazione.

Sulla MSG e sulle relative modifiche ha espresso preventivo parere favorevole e unanime l'allora Comitato per il controllo interno di Eni²¹⁰, interamente composto da Amministratori indipendenti ai sensi del Codice di Autodisciplina e del citato Regolamento Consob.

[202] Si ricorda che Saipem SpA non è più controllata in via solitaria da Eni dal 22 gennaio 2016.

[203] Si veda paragrafo successivo.

[204] Si tratta delle notifiche, notizie e richieste, pervenute a Eni SpA e/o alla sue società controllate o da esse comunque apprese relative a procedimenti giudiziari o amministrativi, di particolare rilevanza per Eni, in fase istruttoria o dibattimentale o in corso d'indagine o espressamente indicati come possibili dall'autorità che ha il potere di avviarli all'esito degli accertamenti in corso.

[205] Il Team è formato dal Senior Executive Vice President Affari Legali, dal Chief Services & Stakeholder Relations Officer, dall'Executive Vice President Comunicazione Esterna, dal Senior Executive Vice President Affari Societari e Governance e dal Senior Executive Vice President Internal Audit.

[206] Il testo della MSG "Operazioni con interessi degli Amministratori e Sindaci e Operazioni con Parti Correlate" è disponibile nella sezione Corporate Governance del sito internet della Società all'indirizzo: https://www.eni.com/it_IT/azienda/governance/controlli-e-rischi.page.

[207] Tale MSG aggiorna e sostituisce la precedente normativa aziendale in materia adottata dal Consiglio di Amministrazione il 12 febbraio 2009.

[208] Le procedure tengono conto delle indicazioni e degli orientamenti interpretativi contenuti nella Comunicazione Consob del 24 settembre 2010.

[209] Gli obblighi informativi previsti dal Regolamento Consob sono entrati in vigore a partire dal 1° dicembre 2010.

[210] Attualmente Comitato Controllo e Rischi.

Il Collegio Sindacale/
Audit Committee SOA
e il Comitato Controllo
e Rischi

L'oggetto della normativa
e il TeamPEG

La procedura Eni

Le verifiche annuali

Nelle riunioni del 17 gennaio 2013, 16 gennaio 2014, 20 gennaio 2015 e del 19 gennaio 2016 il Consiglio di Amministrazione, previo parere del Comitato Controllo e Rischi, ha svolto le successive verifiche annuali della MSG. Da ultimo, il 17 marzo 2017 tenendo conto delle evidenze raccolte sulla tematica e previo parere favorevole del Comitato Controllo e Rischi, ha ritenuto adeguato il disegno della MSG, accogliendo comunque la proposta della struttura competente di apportare alcuni aggiornamenti al testo in una successiva riunione.

Il Regolamento Consob e le scelte Eni

La MSG adottata, pur riprendendo in larga parte definizioni e previsioni del Regolamento Consob, in un'ottica di maggiore tutela e migliore operatività, estende la disciplina prevista per le operazioni compiute direttamente da Eni a tutte quelle compiute dalle società controllate con le parti correlate di Eni.

Anche **la definizione di "parte correlata" è stata estesa e meglio dettagliata.**

La tipologia di operazioni: maggiore rilevanza, minore rilevanza, esenti

Le operazioni con parti correlate sono state distinte in operazioni di **minore rilevanza, operazioni di maggiore rilevanza e operazioni esenti**, con la previsione di regimi procedurali e di trasparenza differenziati in relazione a tipologia e rilevanza dell'operazione.

Gli amministratori indipendenti

In via generale, per tutte le operazioni rilevanti, è stato attribuito un ruolo centrale agli Amministratori indipendenti riuniti nel **Comitato Controllo e Rischi** o, nel caso di alcune operazioni in materia di remunerazioni, nel **Compensation Committee**. In particolare, in caso di operazioni di minore rilevanza, è stato previsto che il comitato competente esprima un parere motivato non vincolante sull'interesse della Società al compimento dell'operazione e sulla convenienza e correttezza sostanziale delle relative condizioni.

Le operazioni esenti

Le operazioni esenti sono quelle di importo esiguo, nonché quelle ordinarie concluse a condizioni standard, quelle cd. infragruppo e quelle relative alle remunerazioni nei termini previsti dalla MSG stessa.

Le operazioni di maggiore rilevanza

Qualora si tratti di operazioni di **maggiore rilevanza**, ferma una riserva decisionale del **Consiglio di Amministrazione di Eni**, il comitato competente deve essere coinvolto sin dalla fase istruttoria dell'operazione ed esprimere un parere vincolante sull'interesse della Società al compimento della stessa, nonché sulla convenienza e correttezza sostanziale delle relative condizioni.

L'informativa al pubblico

Con riferimento all'**informativa al pubblico**, la MSG richiama integralmente le disposizioni previste dal Regolamento Consob.

I processi interni

La MSG definisce, inoltre, i **tempi, le responsabilità e gli strumenti di verifica da parte delle risorse Eni interessate, nonché i flussi informativi** che devono essere rispettati per la corretta applicazione delle regole.

Le operazioni con soggetti di interesse di Amministratori e Sindaci

Infine, confermando la scelta già effettuata con le norme precedentemente in vigore, è stata integrata nella MSG una **disciplina specifica per le operazioni di Eni nelle quali un Amministratore o un Sindaco abbiano un interesse, per conto proprio o di terzi**. In particolare, sono stati precisati gli obblighi di verifica, valutazione e motivazione connessi all'istruttoria e al compimento di un'operazione con un soggetto di interesse di un Amministratore o di un Sindaco.

A tal riguardo, è stato richiesto un **approfondito e documentato esame, nella fase istruttoria e nella fase deliberativa, delle motivazioni dell'operazione, con l'evidenza dell'interesse della Società al suo compimento nonché della convenienza ed equità delle condizioni previste**. Resta ferma la previsione di un parere obbligatorio non vincolante da parte del **Comitato Controllo e Rischi** qualora l'operazione sia di competenza del Consiglio di Amministrazione di Eni.

Al fine di rendere tempestiva ed efficace l'attività di verifica dell'applicazione della MSG sono stati creati una **banca dati**, in cui sono ordinate le parti correlate e i soggetti d'interesse di Eni, e un **applicativo informatico di ricerca** cui i procuratori di Eni e delle società controllate e i soggetti delegati all'istruttoria delle operazioni possono accedere per verificare la natura della controparte dell'operazione.

Inoltre, al fine di assicurare un efficace sistema di controllo sulle operazioni effettuate, è stato previsto che l'Amministratore Delegato renda al Consiglio di Amministrazione e al Collegio Sindacale sia un'**informativa bimestrale**, sull'esecuzione delle singole operazioni con parti correlate e soggetti di interesse di Amministratori e Sindaci, non esenti, sia un'**informativa semestrale, in forma aggregata, su tutte le operazioni con soggetti di interesse, eseguite nel periodo di riferimento**.

Il **Collegio Sindacale** vigila sulla conformità delle procedure adottate da Eni ai principi indicati da Consob in materia di parti correlate²¹¹, nonché sulla loro osservanza sulla base delle informative ricevute, riferendo all'Assemblea sull'attività svolta.

Dal 2015 si sono svolti **numerosi incontri** formativi e informativi, coordinati dalla Direzione Affari Societari e Governance, che hanno coinvolto tutte le funzioni di Eni e delle sue controllate non quotate sui cui la normativa in materia ha maggiori impatti. A tale attività si è affiancata una sessione di **ongoing training** dedicata al Consiglio di Amministrazione e al Collegio Sindacale, in cui sono stati ripercorsi gli aspetti principali della normativa e delle responsabilità connesse agli organi e ai loro componenti.

Normativa "Market Abuse"

Trattamento delle informazioni societarie

Eni riconosce che le informazioni sono un asset aziendale strategico che deve essere gestito in modo tale da assicurare la tutela degli interessi della impresa, degli azionisti e del mercato.

In tale contesto – al fine di sensibilizzare tutte le Persone di Eni sul valore delle informazioni stesse e sulle conseguenze che possano derivare da una loro cattiva gestione, anche attraverso il richiamo al regime sanzionatorio connesso al mancato rispetto della normativa – il Consiglio di Amministrazione, in data 29 ottobre 2012, su proposta dell'Amministratore Delegato, previo parere del Comitato Controllo e Rischi, ha approvato la "Management System Guideline Market Abuse" (di seguito anche "MSG Market Abuse").

La MSG, ripercorrendo l'evoluzione che le informazioni possono subire all'interno di Eni, introduce i principi di comportamento per la tutela della riservatezza delle informazioni aziendali in generale, come richiesto dall'art. 1.C.1 lett. j) del **Codice di Autodisciplina**, assicurando l'utilizzo delle informazioni da parte dei dipendenti e dei componenti degli organi sociali in conformità ai principi di corretta gestione delle informazioni nell'ambito delle mansioni assegnate per il perseguimento delle attività sociali e nel rispetto dei principi espressi dal **Codice Etico di Eni e delle misure di sicurezza aziendali**. Gli Amministratori e i Sindaci assicurano la riservatezza dei documenti e delle informazioni acquisiti nello svolgimento dei loro compiti e osservano il rispetto della MSG Market Abuse.

Dal 3 luglio 2016 è direttamente applicabile negli Stati membri la nuova disciplina europea sugli abusi di mercato (Regolamento UE n. 596/2014 – "Regolamento MAR" e Regolamenti delegati di attuazione della Commissione Europea), le cui previsioni sostituiscono ed integrano i citati strumenti normativi per gli aspetti non compatibili²¹².

L'applicabilità diretta in Eni delle nuove norme ha reso necessario, nel corso del 2016, l'avvio delle attività di adeguamento della nuova MSG, la cui emissione è tuttavia condizionata al completamento del quadro normativo, regolamentare e interpretativo, soprattutto a livello nazionale.

Gestione interna e comunicazione all'esterno delle informazioni privilegiate

Nelle more dell'emissione della nuova MSG, sono state svolte dalle competenti funzioni aziendali attività informative e formative nei confronti delle Persone di Eni e delle società controllate, ivi inclusi gli organi sociali, sulle nuove previsioni normative e i correlati obblighi e sono state diffuse istruzioni operative in particolare alle funzioni aziendali maggiormente interessate. In particolare:

- i) è stato definito un flusso procedurale, per la qualifica di un'informazione quale "informazione privilegiata" [ai sensi dell'art. 7 del Regolamento MAR] che individua con precisione ruoli e responsabilità connessi a tale qualificazione;

[211] L'attività di vigilanza demandata al Collegio Sindacale è disciplinata dall'art. 2391-bis del codice civile, dall'art. 4 comma 6 del Regolamento Consob Parti Correlate nonché dalla normativa interna in materia, cui è dedicato un paragrafo specifico nell'ambito del capitolo "Sistema di controllo interno e gestione dei rischi" della presente Relazione.

[212] Non è stata ancora recepita nell'ordinamento italiano la Direttiva europea relativa alle sanzioni penali in caso di abusi di mercato (Direttiva n. 57/2014 – "Direttiva MADII").

L'informativa periodica

La vigilanza del Collegio Sindacale

La formazione

La normativa interna adottata dal Consiglio

Le finalità della normativa

La nuova disciplina europea sugli abusi di mercato

Attività informative e formative e istruzioni operative

- ii) sono stati inoltre regolamentati i flussi autorizzativi che seguono la qualifica di un'informazione qualificata come privilegiata, qualora sia avviata – a seguito di specifica autorizzazione – la procedura del ritardo e affinché sia garantita la sussistenza di tutte le condizioni normative e sostanziali che ne giustificano l'applicazione;
- iii) è stato infine previsto un flusso informativo connesso all'elaborazione dei comunicati stampa, che, mantenendo i principi precedentemente vigenti, ha disciplinato anche la comunicazione a Consob prevista dalla normativa vigente dell'eventuale utilizzo della procedura del ritardo a seguito della comunicazione al pubblico dell'informazione privilegiata;
- iv) sono stati introdotti criteri quantitativi a supporto della valutazione di determinate tipologie di operazioni;
- v) sono stati introdotti presidi, anche organizzativi, per garantire la riservatezza delle informazioni, in particolare di quelle privilegiate;
- vi) sono stati creati e diffusi standard documentali a supporto degli adempimenti connessi al flusso procedurale sopra indicato e riviste le clausole contrattuali standard per assicurare il rispetto della nuova normativa nei rapporti con le controparti e i terzi.

Il registro

Registro delle persone che hanno accesso a informazioni privilegiate

Il **registro delle persone aventi accesso a informazioni privilegiate di Eni (art. 18 Regolamento MAR)** è stato adattato alla nuova normativa, di cui sono state strettamente seguite le indicazioni normative e interpretazioni fornite da ESMA, avvalendosi della facoltà di prevedere altresì una sezione "permanente" in cui sono state iscritte le persone Eni che rispondono agli stringenti requisiti normativi. Sono state altresì adattate anche con riferimento alle società controllate (non più destinatarie dirette dell'obbligo di istituzione e aggiornamento di un proprio Registro) le modalità e i termini di iscrizione nel registro e dell'eventuale successiva cancellazione nonché le modalità di comunicazione all'interessato dell'avvenuta iscrizione e/o cancellazione dal registro e della relativa motivazione, con i relativi obblighi di comportamento e le sanzioni connesse, evidenziando comunque la necessità di mantenere riservati i dati e le informazioni ricevute anche a seguito della cancellazione dal registro.

I comunicati stampa cd. price sensitive

Comunicazione al mercato di documenti e informazioni privilegiate

Quanto, più specificamente, alla comunicazione al pubblico, quanto prima, delle informazioni privilegiate (art. 17 del Regolamento MAR), è confermata la procedura interna che disciplina il processo di emissione dei **comunicati stampa cd. price sensitive**, la diffusione dei comunicati price sensitive sui **circuiti previsti dalla normativa** e, contestualmente alla loro diffusione, la pubblicazione degli stessi sul sito internet di Eni.

La stessa procedura fissa anche i **requisiti della comunicazione al pubblico delle informazioni privilegiate** (trasparenza, correttezza e non strumentalità, materialità, chiarezza, completezza, tracciabilità, omogeneità, parità di accesso alle informazioni e simmetria informativa, coerenza e tempestività) e definisce le regole per acquisire dalle società controllate i dati e le notizie necessari a fornire un'adeguata e tempestiva informativa al Consiglio e al mercato sugli eventi e sulle circostanze che possono concretizzarsi in informazioni privilegiate.

Inoltre, la normativa interna stabilisce le regole affinché, nel rispetto della regolamentazione vigente: (i) il **comunicato stampa "price sensitive"** contenga gli elementi idonei a consentire una valutazione completa e corretta degli eventi e delle circostanze rappresentati, nonché collegamenti e raffronti con il contenuto dei comunicati precedenti; (ii) ogni modifica significativa delle informazioni privilegiate soggette a disclosure già rese note al pubblico venga diffusa senza indugio con le modalità indicate dalla regolamentazione vigente; (iii) la comunicazione al pubblico di informazioni privilegiate soggette a disclosure e il marketing delle proprie attività non siano combinati tra loro in maniera che potrebbe essere fuorviante; (iv) la comunicazione al pubblico avvenga in maniera il più possibile sincronizzata presso tutte le categorie di investitori e in tutti gli Stati in cui sia stata richiesta o approvata l'ammissione alla negoziazione di propri strumenti finanziari in un mercato regolamentato.

Internal Dealing

La disciplina regolata oggi dall'art. 19 MAR è stata comunicata ai soggetti interessati indicando (i) i soggetti rilevanti (identificati per Eni SpA negli amministratori, sindaci, Magistrato della Corte dei conti, Direttori primi riporti dell'Amministratore Delegato e della Presidente e, comunque, componenti del Comitato di Direzione) e le persone ad essi strettamente legate; (ii) le operazioni aventi a oggetto azioni e gli strumenti di debito emessi da Eni nonché gli altri strumenti finanziari a essi collegati; (iii) gli obblighi di comunicazione alla Consob e diffusione al pubblico delle operazioni effettuate, anche per interposta persona, da parte dei soggetti rilevanti e delle persone ad essi strettamente legate; (iv) gli obblighi di comportamento da parte dei soggetti rilevanti (diversi dagli azionisti di Eni) e delle persone ad essi strettamente legate, disciplinando le modalità e i termini delle comunicazioni a Eni delle operazioni effettuate, nonché i termini di diffusione al pubblico delle comunicazioni stesse da effettuarsi direttamente o attraverso la Segreteria Societaria di Eni SpA, che provvede altresì alla pubblicazione sul sito internet, sezione internal dealing della relativa comunicazione.

È stata altresì comunicata la nuova disciplina relativa al cd. "black-out period", ossia il divieto per i soggetti rilevanti di effettuare operazioni in specifici periodi dell'anno (coincidenti con i trenta giorni che precedono la comunicazione al pubblico di un documento contabile), il cui calendario viene costantemente aggiornato e ricordato ai soggetti rilevanti.

La comunicazione della nuova disciplina in materia di Internal Dealing

Il black-out period

Società di revisione²¹³

La revisione legale dei conti di Eni SpA è affidata, ai sensi di legge, a una Società di revisione, **nomi- nata dall'Assemblea, su proposta motivata del Collegio Sindacale.**

Oltre agli obblighi previsti dalla normativa nazionale in materia di revisione legale dei conti, la quotazione di Eni presso il New York Stock Exchange comporta il rilascio da parte della Società di revisione della relazione sull'Annual Report on Form 20-F, in ottemperanza ai principi di revisione generalmente accettati negli Stati Uniti, e il rilascio di un giudizio sull'efficacia del sistema di controllo interno sull'informativa finanziaria che sovrintende alla redazione del bilancio consolidato.

In massima parte, i bilanci delle imprese controllate sono oggetto di revisione legale dei conti da parte della società che revisiona il bilancio Eni, la quale, inoltre, ai fini dell'espressione del giudizio sul bilancio consolidato, assume anche la piena responsabilità dei lavori svolti da altri revisori sui bilanci delle imprese controllate, che, nel loro totale, rappresentano comunque una parte irrilevante dell'attivo e del fatturato consolidato.

La Società di revisione in carica è **Ernst & Young SpA**, il cui incarico è stato approvato dall'Assemblea del 29 aprile 2010 **per gli esercizi 2010-2018**, ai sensi del D.Lgs. n. 39/2010.

Nello svolgimento della propria attività, la Società di revisione incaricata ha accesso alle informazioni, ai dati, sia documentali sia informatici, agli archivi e ai beni della Società e delle sue imprese controllate.

La "Normativa in materia di revisione dei bilanci"²¹⁴ contiene i principi generali di riferimento essenzialmente in tema di conferimento e revoca dell'incarico, rapporti tra il revisore principale di Gruppo e i revisori secondari, indipendenza della Società di revisione e cause di incompatibilità, responsabilità e obblighi informativi della Società di revisione, regolamentazione dei flussi informativi verso la Società, Consob e SEC.

Allo scopo di tutelare i profili di indipendenza dei revisori è stato, in particolare, previsto un sistema di monitoraggio degli incarichi "non audit", prevedendosi, in linea generale, di non affidare alla Società di revisione incaricata, nonché alle società del relativo network, incarichi diversi da quelli connessi alla revisione legale dei conti, salvo rare e motivate eccezioni per gli incarichi inerenti ad attività non vietate dalla regolamentazione italiana né dal Sarbanes-Oxley Act.

L'affidamento dell'incarico

La normativa statunitense

La revisione dei bilanci della controllate

La società incaricata e la durata dell'incarico

La normativa interna in materia di revisione dei bilanci

[213] La Società di revisione esprime sulla presente Relazione il giudizio previsto dall'art. 123-bis, comma 4 del Testo Unico della Finanza.

[214] Sono in corso approfondimenti a cura delle strutture competenti per l'aggiornamento della normativa Eni in materia alla luce dell'adozione del Regolamento UE n. 537/2014 e del D.Lgs. 17 luglio 2016 n. 135 che hanno profondamente innovato il quadro legislativo di riferimento in materia di revisione legale.

Controllo della Corte dei conti

La gestione finanziaria di Eni è sottoposta al controllo, a fini di tutela della finanza pubblica, della Corte dei conti²¹⁵. L'attività è stata svolta dal Magistrato della Corte dei conti Adolfo Teobaldo De Girolamo, nominato con deliberazione del 22 dicembre 2014 dal Consiglio di Presidenza della Corte dei conti. Il Magistrato della Corte dei conti assiste alle riunioni del Consiglio di Amministrazione, del Collegio Sindacale e del Comitato Controllo e Rischi.

Rapporti con gli azionisti e il mercato

La comunicazione con azionisti e mercato

In linea con il Codice Etico e con il Codice di Autodisciplina, Eni comunica costantemente con gli investitori istituzionali, con gli azionisti retail e con il mercato al fine di assicurare la diffusione di notizie complete, corrette e tempestive sulla propria attività, con l'unico limite delle esigenze di riservatezza che talune informazioni possono presentare.

L'informativa relativa ai resoconti periodici, al piano strategico quadriennale, agli eventi e alle operazioni rilevanti è assicurata da comunicati stampa, incontri e conference call con gli investitori istituzionali, analisti finanziari e con la stampa, ed è diffusa tempestivamente al pubblico anche mediante pubblicazione sul sito internet.

Il sito internet

In particolare, le presentazioni del top management al mercato finanziario relative ai risultati trimestrali, annuali e alla strategia quadriennale sono diffuse in diretta sul **sito internet della Società**, offrendo così anche agli azionisti retail la possibilità di assistere in tempo reale agli eventi maggiormente significativi per il mercato.

La registrazione di questi eventi, le relative presentazioni e i comunicati stampa rimangono disponibili sul sito internet in modo permanente.

Le pagine "Eni in Borsa" della sezione Investitori del sito internet di Eni²¹⁶ sono costantemente aggiornate con le informazioni relative ai dividendi, alla quotazione del titolo, all'andamento dei principali indici di borsa.

Sul sito sono, inoltre, disponibili, tra gli altri, i rapporti periodici, i comunicati stampa, la presente Relazione, il Codice di Autodisciplina con le soluzioni di governance adottate da Eni, lo Statuto della Società, gli avvisi agli azionisti e agli obbligazionisti, l'informativa e la documentazione sugli argomenti all'ordine del giorno delle Assemblee degli azionisti e degli obbligazionisti e i relativi verbali. La documentazione è inviata gratuitamente a chiunque ne faccia richiesta, anche tramite il sito internet²¹⁷.

La sezione del sito dedicata alla corporate governance

Alla Corporate Governance di Eni è dedicata una sezione del sito²¹⁸, in cui il sistema di governance è illustrato in un grafico di sintesi e in una pluralità di voci di approfondimento. Il sito è arricchito da ampia documentazione, agevolmente consultabile, fra cui la presente Relazione, l'archivio delle precedenti e i documenti in esse citati.

I riconoscimenti

Anche nel 2016, Eni si è mantenuta ai vertici nella comunicazione corporate digitale nella classifica Webranking by Comprend 2016 Italia e Europa.

[215] A norma dell'art. 12 della legge 21 marzo 1958, n. 259.

[216] All'indirizzo: http://www.eni.com/it_IT/investor-relations/investor-relations.shtml?home_2010_it_tab=navigation_menu.

[217] All'indirizzo: http://www.eni.com/it_IT/documentazione/documentazione.page?type=bilrap&header=documentazione&doc_from=hpeni_header.

[218] All'indirizzo: http://www.eni.com/it_IT/governance/sistema-e-regole/corporate-governance-eni/corporate-governance-eni.shtml.

Anche nel 2016, Eni ha ottenuto la conferma nell'indice FTSE4Good ed è stata riconosciuta da CDP²¹⁹ quale global leader e collocata nell'ambito del Report 2016 nella Climate A List, che comprende le aziende che hanno conseguito il massimo voto (A) nella valutazione indipendente di azioni e strategie in risposta al cambiamento climatico.

Eni è l'unica tra le major oil&gas ad avere ottenuto questo risultato. Delle migliaia di compagnie esaminate da CDP, solo il 9% è stato classificato nella Climate A List²²⁰.

La Società ha, inoltre, inteso dare corso alle richieste – emerse nelle Assemblee degli ultimi anni – di un coinvolgimento sempre maggiore dei propri investitori, inclusi gli azionisti retail.

A tal fine, è stata realizzata una sezione del sito internet²²¹ dedicata agli azionisti, in cui è stata inserita anche una **Guida per gli azionisti** e un **video** interattivo, semplice e sintetico di presentazione dell'Assemblea di approvazione del bilancio di esercizio.

Cogliendo l'esigenza di approfondire il dialogo con il mercato, Eni ha organizzato nel 2016 e nel 2017, con l'intervento della Presidente, un nuovo ciclo di **incontri di Corporate Governance Roadshow con i principali investitori istituzionali nelle principali piazze finanziarie**, per presentare le novità che hanno ulteriormente migliorato il sistema di governance della Società e le principali iniziative in ambito "ESG". Tale iniziativa ha consentito di ricevere riscontri esterni sulla governance della Società. Gli interlocutori hanno apprezzato l'iniziativa di Eni e hanno evidenziato che la Corporate Governance della Società è ben strutturata e solida e, in particolare, è stato espresso apprezzamento per il ruolo della Presidente nei controlli, nonché per la governance dei rischi adottata dalla società.

Inoltre, in occasione dell'incontro con la comunità finanziaria a Parigi il 30 settembre 2016, l'Amministratore Delegato ha illustrato il modello integrato Eni per la creazione di valore nel lungo termine basato sui pilastri: risk management, competences and innovation e compliance.

Per maggiori approfondimenti sui rapporti con gli azionisti e investitori in tema di corporate governance si rinvia al capitolo dedicato alle iniziative di governance della presente Relazione.

Apposite funzioni di Eni assicurano i rapporti con gli investitori istituzionali, con gli azionisti e con gli organi di informazione.

In particolare, come raccomandato dal Codice di Autodisciplina, i rapporti con gli investitori istituzionali e gli analisti finanziari sono gestiti dal **Responsabile della funzione Investor Relations**; le informazioni di interesse sono disponibili sul sito Eni nella sezione "Investitori" e possono essere richieste anche mediante e-mail al seguente indirizzo: investor.relations@eni.com.

I rapporti con gli altri azionisti sono gestiti dalla **Segreteria Societaria**. Le informazioni di loro interesse sono disponibili sul sito Eni nella sezione Governance e possono essere richieste mediante e-mail all'indirizzo: segreteriasocietaria.azionisti@eni.com nonché al numero verde 800940924 (dall'estero: 80011223456).

I rapporti con gli organi di informazione sono gestiti dal **Responsabile della funzione Comunicazione Esterna**; le informazioni di interesse sono disponibili sul sito Eni nella sezione "Media" e possono essere richieste scrivendo all'indirizzo e-mail: ufficio.stampa@eni.com.

Informazioni in merito alla Corporate Governance sono disponibili sul sito Eni e possono essere richieste mediante email all'indirizzo: info.governance@eni.com.

Di seguito sono riportate le tabelle sulla struttura e riunioni del Consiglio di Amministrazione, dei Comitati e del Collegio Sindacale.

[219] Si tratta dell'organizzazione internazionale non profit punto di riferimento per gli investitori nella valutazione e misura delle performances ambientali e della strategia sul climate change delle imprese quotate. CDP opera per conto di oltre 800 investitori con un capitale complessivo di oltre 100 mila miliardi di dollari. Per maggiori approfondimenti, è possibile visitare il sito internet di CDP: <https://www.cdp.net/en>.

[220] Per maggiori approfondimenti si rinvia al paragrafo "Approccio responsabile e sostenibile" della presente Relazione.

[221] All'indirizzo: <http://www.eni.com/it/IT/governance/azionisti/iniziativa/iniziativa-per-gli-azionisti.shtml>.

Iniziative per gli azionisti

Il Corporate Governance Roadshow

Le funzioni responsabili dei rapporti con gli investitori istituzionali, con gli azionisti e con gli organi di informazione

Consiglio di Amministrazione e Comitati

Componenti	Consiglio di Amministrazione						Comitato Controllo e Rischi		Compensation Committee		Comitato per le Nomine		Comitato Sostenibilità e Scenari	
	Anno di prima nomina	Lista ¹	Esecutivo /Non Esecutivo	Indipendenza ²	N. altri incarichi ³	Presenza riunioni	Ruolo ⁴	Presenza riunioni	Ruolo ⁴	Presenza riunioni	Ruolo ⁴	Presenza riunioni	Ruolo ⁴	Presenza riunioni
Presidente														
Emma Marcegaglia ⁵	2014	M	Non Esecutivo	TUF	1	14/14	-	-	-	-	-	-	-	-
Amministratore Delegato														
Claudio Descalzi ⁵	2014	M	Esecutivo	-	-	14/14	-	-	-	-	-	-	-	-
Consiglieri														
Andrea Gemma ⁵	2014	M	Non Esecutivo	TUF – AUT	3	14/14	C	13/13	-	P	10/10	C	10/10	-
Pietro Guindani ⁵	2014	m	Non Esecutivo	TUF – AUT	2	13/14	-	-	P	9/9	-	C	10/10	-
Karina Litvack ⁵	2014	m	Non Esecutivo	TUF – AUT	-	13/14	C ⁶	10/10	C	9/9	-	C	10/10	-
Alessandro Lorenzi ⁵	2011	m	Non Esecutivo	TUF – AUT	1	14/14	P	13/13	C	9/9	-	-	-	-
Diva Moriani ⁵	2014	M	Non Esecutivo	TUF – AUT	4	14/14	C ⁶	3/3	C ⁶	7/9	C	10/10	-	-
Fabrizio Pagani ⁵	2014	M	Non Esecutivo	-	-	14/14	-	-	-	-	C	10/10	P	10/10
Alessandro Profumo ⁷			Non Esecutivo	TUF – AUT	2	13/14	-	-	-	-	C	10/10	C	10/10
N° riunioni 2016						14	13		9		10		10	
Durata media riunioni						3h 24m	3h 34m		3h 13m		1h 05m		2h 00m	
% media di partecipazione						98%	100%		94,4%		100%		100%	

(1) Per la definizione di Lista di "maggioranza" (M) e Lista di "minoranza" (m) si rinvia ai paragrafi "Composizione" e "Nomina" del capitolo "Consiglio di Amministrazione" della presente Relazione. Il quorum richiesto per la presentazione delle liste per l'elezione del Consiglio di Amministrazione era pari (nel 2014) allo 0,5% del capitale sociale.

(2) Possesso dei requisiti di indipendenza ai sensi del Testo Unico della Finanza (decreto legislativo n. 58/1998 o TUF) e/o del Codice di Autodisciplina (AUT).

(3) Incarichi di amministratore o sindaco ricoperti in altre società quotate in mercati regolamentati anche esteri, in società finanziarie, bancarie, assicurative o di rilevanti dimensioni rilevanti ai fini dell'orientamento del Consiglio di Amministrazione sul cumulo massimo di incarichi degli Amministratori in altre società del 17 settembre 2015. I principali incarichi ricoperti dagli Amministratori sono riportati nel paragrafo "Composizione" del capitolo "Consiglio di Amministrazione" della presente Relazione, nell'ambito delle informazioni sulle caratteristiche personali e professionali dei Consiglieri, nonché pubblicate sul sito internet di Eni (www.eni.com).

(4) "P": Presidente del comitato; "C": Componente del comitato.

(5) Nominati dall'Assemblea degli azionisti dell'8 maggio 2014 per tre esercizi, fino alla data dell'Assemblea che sarà convocata per l'approvazione del bilancio dell'esercizio 2016.

(6) Il 28 luglio 2016 il Consiglio di Amministrazione di Eni ha deliberato l'avvicendamento nel Comitato Controllo e Rischi della Consigliere Karina Litvack con altro Consigliere, individuato dal Consiglio stesso, il successivo 15 settembre 2016, nella Consigliere Diva Moriani. La Consigliere Moriani ha lasciato l'incarico di componente del Compensation Committee a far data dal 22 dicembre 2016. Il dato relativo alla partecipazione alle riunioni del Comitato di dette Consigliere si riferisce alle riunioni tenute nel periodo in cui le stesse sono state componenti del Comitato.

(7) Il Consigliere Alessandro Profumo è stato cooptato dal Consiglio di Amministrazione di Eni il 29 luglio 2015 – in sostituzione del Consigliere Luigi Zingales, che aveva rassegnato le proprie dimissioni dal Consiglio il 2 luglio 2015 – ed è stato confermato dall'Assemblea degli azionisti del 12 maggio 2016 per la durata del mandato dell'attuale Consiglio di Amministrazione e, pertanto, fino alla data dell'Assemblea che sarà convocata per l'approvazione del bilancio dell'esercizio 2016. Il Consigliere Profumo è stato nominato per la prima volta in Eni dall'Assemblea del 5 maggio 2011 fino alla scadenza del mandato consiliare, avvenuta alla data dell'Assemblea dell'8 maggio 2014.

Collegio Sindacale

(in carica dall'8 maggio 2014)

Componenti ⁽¹⁾	Anno di prima nomina nel Collegio Sindacale di Eni	Indipendenza da Codice di Autodisciplina	Lista da cui è stato tratto il sindaco ⁽²⁾	Presenze riunioni del Collegio Sindacale	Presenze riunioni del Consiglio di Amministrazione	N. incarichi in società quotate ⁽³⁾
Presidente						
Matteo Caratozzolo	2014	x	Minoranza	18/18	14/14	1
Sindaci effettivi						
Paola Camagni	2014	x	Maggioranza	17/18	13/14*	1
Alberto Falini	2014	x	Maggioranza	18/18	14/14	1
Marco Lacchini	2014	x	Minoranza	18/18	14/14	1
Marco Seracini	2014	x	Maggioranza	18/18	14/14	1
Numero riunioni 2016				18	14	
Durata media delle riunioni				3 h 37 m	3 h 24 m	
Percentuale media di partecipazione				99%	99%	

(*) L'assenza del Sindaco Paola Camagni ad una riunione del Consiglio di Amministrazione è stata dovuta a problemi tecnici di collegamento telefonico non imputabili alla medesima.

(1) L'Assemblea dell'8 maggio 2014 ha nominato Sindaci Supplenti Stefania Bettoni e Mauro Lonardo.

(2) Per la definizione di Lista di "Minoranza" e "Maggioranza" si rinvia al paragrafo relativo alla "Composizione e nomina" del Collegio Sindacale della presente Relazione. Il quorum richiesto per la presentazione delle liste per l'elezione del Collegio Sindacale era pari (nel 2014) allo 0,5% del capitale sociale.

(3) Si tratta dell'incarico in Eni SpA. L'elenco è aggiornato alla data di approvazione della presente Relazione. I principali incarichi ricoperti dai Sindaci sono riportati nel paragrafo "Composizione e nomina" del capitolo "Collegio Sindacale" della presente Relazione, nell'ambito delle informazioni sulle caratteristiche personali e professionali dei Sindaci effettivi, nonché nella sezione "Governance-Collegio Sindacale" del sito internet di Eni (www.eni.com); l'elenco completo degli incarichi di amministrazione e controllo rilevanti ai sensi dell'art. 148-bis del Testo Unico della Finanza e delle relative disposizioni di attuazione contenute nel Regolamento Emittenti Consob è pubblicato dalla Consob sul proprio sito internet, ai sensi dell'art. 144-quinquiesdecies del predetto Regolamento Emittenti Consob, per quanto applicabile.

ELENCO:

- (I) DEI GIORNALISTI CHE SEGUONO L’ASSEMBLEA ATTRAVERSO CIRCUITO CHIUSO**
- (II) DEI PRIMI 20 AZIONISTI PRESENTI IN SALA, CON LE RELATIVE PERCENTUALI DI POSSESSO E IL NOME DEL DELEGATO, E**
- (III) DEI FONDI PENSIONE AZIONISTI CON LE QUOTE DI PARTECIPAZIONE TRA I PRIMI 20 AZIONISTI PRESENTI IN SALA**

(I) GIORNALISTI

FARRUGGIA ALESSANDRO - QUOTIDIANO NAZIONALE

SCHIAVONI GIORGIO - TG5

DE BIASE LUIGI - TG5

DE FORTUNA ANTONELLO - AGENZIA VISTA

PASQUIN ALESSANDRO - CLASS CNBC

DE BOIT CLARA - CLASS CNBC

CARSANA EMILIO - AGENZIA ROMA 2000

RENDINA FEDERICO - IL SOLE 24 ORE

ALBANESE CHIARA - BLOOMBERG

CARUSO CARMELO - TG3

MASTRECCHIA ALFREDO - TG3

STAMATOPOULOS GIORGIO - RADIO24

ROTONDI FLAVIA - BLOOMBERG TV

CAVALIERE ANTONIO - SKY TG 24

ANTONINI ROBERTO - DIRE

NAVACH GIANCARLO - REUTERS
VALIA GUGLIELMO - MFDJ
MELETTI GIORGIO - IL FATTO QUOTIDIANO
PAGGIO FRANCESCA - ANSA
CIMAGLIA FABIO – LAPRESSE
ANTONELLI LAURA NAKA – WALLSTREET ITALIA
CLARK AARON - FINSBURY
SERRAO GIANDOMENICO - AGI
MORETTI MONICA - RAINNEWS24
MANES LUCA - NIGRIZIA
CAPOZZI ALESSANDRA - RADIOCOR
FOGLIA SIMONE - RAINNEWS24
CIFANI FABIO - RAINNEWS24
TANA FRANCESCA - ITALPRESS
REMA ALESSANDRO - ADNKRONOS
CERRONI PAOLO - AGENZIA IMAGO
LEPORE FLAVIO - ASKANNEWS
CANTARINI SIMONE - AGENZIA NOVA

(II) PRIMI 20 AZIONISTI PRESENTI IN SALA

	Percentuale di partecipazione al capitale
1) CASSA DEPOSITI E PRESTITI SPA Delegato: Ramundo Fabrizio	25,76%
2) MINISTERO DELL'ECONOMIA E DELLE FINANZE Delegati: Di Stefano Stefano e Zoppini Andrea	4,34%
3) GOVERNMENT OF NORWAY Delegato: Cardarelli Angelo	1,83%

4)	BANK OF NEW YORK MELLON ADR D. Delegato: Agostini Antonio	1,44%
5)	VANGUARD TOTAL INTERNATIONAL STOCK INDEX Delegato: Cardarelli Angelo	0,82%
6)	SCHRODER INTERNATIONAL SELECTION FUND Delegato: Cardarelli Angelo	0,65%
7)	BLACKROCK INST TRUST CO NA INV FUNDS FOR EMPLOYEE BENEFIT TR Delegato: Cardarelli Angelo	0,59%
8)	CAISSE DES DEPOTS ET CONSIGNATIONS Delegato: Agostini Antonio	0,54%
9)	ENPAM Delegato: Basile Stefano	0,51%
10)	LEGAL AND GENERAL ASSURANCE PENSIONS MANAGEMENT LIMITED Delegato: Cardarelli Angelo	0,45%
11)	CASSA NAZIONALE DI PREVIDENZA ED ASSISTENZA FORENSE Delegato: Uzzau Roberto	0,42%
12)	CNP ASSURANCES SA Delegato: Agostini Antonio	0,40%
13)	TEMPLETON GROWTH FUND INC. Delegato: Cardarelli Angelo	0,36%
14)	ISHARES MSCI EAFE ETF Delegato: Cardarelli Angelo	0,36%
15)	FRANKLIN TEMPLETON INVESTMENT FUNDS Delegato: Cardarelli Angelo	0,34%
16)	VANGUARD WELLINGTON FUND Delegato: Cardarelli Angelo	0,33%
17)	THE INVESTMENT COMPANY OF AMERICA Delegato: Cardarelli Angelo	0,32%
18)	VANGUARD DEVELOPED MARKETS INDEX FUND Delegato: Cardarelli Angelo	0,30%
19)	SS BK AND TRUST COMPANY INV FUNDS FOR TAXEXEMPT RETIREMENT PL Delegato: Cardarelli Angelo	0,30%
20)	UNIVERSITIES SUPERANNUATION SCHEME Delegato: Agostini Antonio	0,30%

(III) FONDI PENSIONE TRA I PRIMI 20 AZIONISTI PRESENTI IN SALA

	Percentuale di partecipazione al capitale
1) GOVERNMENT OF NORWAY	1,83%
2) BLACKROCK INST TRUST CO NA INV FUND SFOR EMPLOYEE BENEFIT TR	0,59%
3) CAISSE DES DEPOTS ET CONSIGNATIONS	0,54%
4) ENPAM	0,51%
5) LEGAL AND GENERAL ASSURANCE PENSIONS MANAGEMENT LIMITED	0,45%
6) CASSA NAZIONALE DI PREVIDENZA ED ASSISTENZA FORENSE	0,42%
7) CNP ASSURANCES SA	0,40%
8) SS BK AND TRUST COMPANY INV FUNDS FOR TAXEXEMPT RETIREMENT PL	0,30%
9) UNIVERSITIES SUPERANNUATION SCHEME	0,30%

ASSEMBLEA ORDINARIA

13 APRILE 2017

Segreteria Societaria - Ufficio Titoli



Unica convocazione

Esito della votazione sul punto 1

Bilancio di esercizio al 31 dicembre 2016 di Eni S.p.A. Deliberazioni relative. Presentazione Bilancio consolidato al 31 dicembre 2016. Relazioni degli Amministratori, del Collegio Sindacale e della Società di revisione

Azionisti Presenti

In proprio	n°	22	per n°	186.576 Azioni	0,01 % del capitale sociale
Per delega	n°	3.108	per n°	2.305.182.913 Azioni	63,43 % del capitale sociale
TOTALE PRESENTI	n°	3.130	per n°	2.305.369.489 Azioni	63,44 % del capitale sociale

Esito Votazione

FAVOREVOLI	n°	3.078	azionisti per n°	2.283.697.241 Azioni	99,72196 % delle azioni votanti
CONTRARI	n°	8	azionisti per n°	3.183.443 Azioni	0,13901 % delle azioni votanti
ASTENUTI	n°	17	azionisti per n°	3.183.797 Azioni	0,13903 % delle azioni votanti
TOTALE VOTANTI	n°	3.103	azionisti per n°	2.290.064.481 Azioni	
NON PARTECIPANTI ALLA VOTAZIONE	n°	29	azionisti per n°	15.305.008 Azioni	

Quorum per approvazione

n° 1.145.032.241 Voti favorevoli (pari al 50% + 1 delle azioni votanti)

La Proposta è approvata

ASSEMBLEA ORDINARIA

13 APRILE 2017

Segreteria Societaria - Ufficio Titoli



Unica convocazione

Esito della votazione sul punto 1

**Bilancio di esercizio al 31 dicembre 2016 di Eni S.p.A. Deliberazioni relative.
Presentazione Bilancio consolidato al 31 dicembre 2016. Relazioni degli
Amministratori, del Collegio Sindacale e della Società di revisione**

Elenco Favorevoli

SCHEDA	VPC	NOMINATIVO AZIONISTA	DELEGATO	NUMERO DI AZIONI TOTALE
417		AMBRUZZI DANIELA		275
585		BATTAGLIA SERGIO		15.500
2097		BELLINO ROCI PIERCARLO		9.100
415		BUCCINO VINCENZO		4.127
2132		CHIURAZZI LUIGI		3.000
578		DORI CARLO		850
586		GARIZZO EMIDIA		41.500
412		GROTTI ALBERTO		100
2201		IADICICCO ANTONIO		1.600
941		METELKA LUCIANO		5.000
2326		PEDERSOLI LANFRANCO		1.500
2321		PETRICCA ALBERTO		1.900
587		QUAGLIERO GIOVANNI		10.000
401		RAFFAELLI MARIO		100
410		REGGIANI CLAUDIO		2.140
2324		RICCI MARIO		5.800
2337		SERACINI MATTEO		70
3283		MINISTERO DELL'ECONOMIA E DELLE FINANZE		
		DI STEFANO STEFANO ZOPPINI ANDREA		157.552.137
2098		ALLIO GERMANA		
		BELLINO ROCI MAURO		100
595		ALLEANZA ASSICURAZIONI SPA		
		CARDINALI LUIGI		1.621.797
2211		GENERALI BELGIO SPA		
		CARDINALI LUIGI		300.000
2375		GENERALI ESPANA SA DE SEGUROS Y REASEGUROS		
		CARDINALI LUIGI		68.117

ASSEMBLEA ORDINARIA

13 APRILE 2017

Segreteria Societaria - Ufficio Titoli



Unica convocazione

Esito della votazione sul punto 1

**Bilancio di esercizio al 31 dicembre 2016 di Eni S.p.A. Deliberazioni relative.
Presentazione Bilancio consolidato al 31 dicembre 2016. Relazioni degli
Amministratori, del Collegio Sindacale e della Società di revisione**

Elenco Favorevoli

SCHEMA VPC	NOMINATIVO AZIONISTA	DELEGATO	NUMERO DI AZIONI TOTALE
2376	GENERALI ESPANA SA DE SEGUROS Y REASEGUROS CARDINALI LUIGI		184.410
2368	GENERALI INVESTMENTS EUROPE S.P.A. CARDINALI LUIGI		649.645
2369	GENERALI INVESTMENTS EUROPE SPA SGR CARDINALI LUIGI		276.882
2367	GENERALI INVESTMENTS LUXEMBURG SA CARDINALI LUIGI		84.264
2372	GENERTEL S.P.A. CARDINALI LUIGI		68.600
2371	GENERTELLIFE SPA CARDINALI LUIGI		1.462.871
2373	Generali Italia SpA CARDINALI LUIGI		3.056.522
2379	AHEAD WEALTH SOLUTIONS AG AS TRUSTEE OF ENR BULLET FUND TREVISAN DARIO		6.700
2318	FONDO GESTIELLE OBIETTIVO ITALIA DI ALETTI GESTIELLE S.G.R. TREVISAN DARIO		750.000
2319	GESTIELLE CEDOLA ITALY OPPORTUNITY DI ALETTI GESTIELLE SGR TREVISAN DARIO		337.373
2366	HC RENTE SIEMENS FONDS INVEST GMBH TREVISAN DARIO		25.881
2378	PAWL EQUITY FUND - HARMONIA FUNDS AGMVK TREVISAN DARIO		2.850
594	ROSSETTI RAUL FERNANDO TREVISAN DARIO		800
2365	SIEMENS BSAV BALANCED SIEMENS FONDS INVEST GMBH TREVISAN DARIO		21.143
2363	SIEMENS DC BALANCED SIEMENS FONDS INVEST GMBH TREVISAN DARIO		19.681
2364	SIEMENS-FONDS SIEMENS-RENTE SIEMENS FONDS INVEST GMBH TREVISAN DARIO		551.284
2362	SIEMENS-FONDS SPTMM SIEMENS FONDS INVEST GMBH TREVISAN DARIO		49.357
2377	TAKE OPPORTUNITIES FUND - AHEAD WEALTH SOLUTIONS AG TREVISAN DARIO		7.000
404	CASSA NAZIONALE DI PREVIDENZA ED ASSISTENZA FORENSE UZZAU ROBERTO		15.309.000
2661	1262 FCP BEHR FRANCE CARDARELLI ANGELO		122
2662	1327 FCP BQUE SCALBERT DUPONT CARDARELLI ANGELO		6.000
2680	1448 FCPE GE FACTOFRANCE CARDARELLI ANGELO		3.000
2681	1584 FCP FERTILSODEBO CARDARELLI ANGELO		3.570

ASSEMBLEA ORDINARIA

13 APRILE 2017

Segreteria Societaria - Ufficio Titoli



Unica convocazione

Esito della votazione sul punto 1

Bilancio di esercizio al 31 dicembre 2016 di Eni S.p.A. Deliberazioni relative. Presentazione Bilancio consolidato al 31 dicembre 2016. Relazioni degli Amministratori, del Collegio Sindacale e della Società di revisione

Elenco Favorevoli

SCHEDA	VPC	NOMINATIVO AZIONISTA	DELEGATO	NUMERO DI AZIONI TOTALE
1948		1999 VOL EMPL BEN ASS NON-REPR EMPL OF SOUT CAL EDISON CO	CARDARELLI ANGELO	5.099
2253		2) NUMERIC INVESTORS L.L.C	CARDARELLI ANGELO	13.710
45		55002 UP EUROPÆISKE AKTIER	CARDARELLI ANGELO	329.319
49		55041 KUP GLOBALE AKTIER IV	CARDARELLI ANGELO	4.457
52		56053 IP GLOBAL EQUITIES I	CARDARELLI ANGELO	129.935
1810		A.I.DUPONT TESTAMENTARY TRUST	CARDARELLI ANGELO	57.552
1688		ABBEY LIFE ASSURANCE COMPANY LIMITED	CARDARELLI ANGELO	16.819
1689		ABBEY LIFE ASSURANCE COMPANY LIMITED	CARDARELLI ANGELO	126.906
1718		ABERDEEN INV FUNDS UK ICVC II-ABERDEEN EUR EQ ENHANCED INDEXF	CARDARELLI ANGELO	14.502
2076		ABU DHABI RETIREMENT PENSIONS AND BENEFITS FUND	CARDARELLI ANGELO	217.432
227		ACHMEA POOLS FC AWW	CARDARELLI ANGELO	103.449
2665		ACM ACTIONS	CARDARELLI ANGELO	4.403
2664		ACM ACTIONS PLUS	CARDARELLI ANGELO	6.315
1761		ACORN 1998 TRUST	CARDARELLI ANGELO	3.304
1516		ACWI EX-US INDEX MASTER PORTFOLIO OF MASTER INVESTMENT PTF	CARDARELLI ANGELO	148.791
668		ADPACTIONS	CARDARELLI ANGELO	6.575
669		ADPARGNE	CARDARELLI ANGELO	7.534
3064		ADVANCE INTERNATIONAL SHARE INDEX FUND	CARDARELLI ANGELO	115.083
2445		ADVISOR MANAGED TRUST - TACTICAL OFFENSI	CARDARELLI ANGELO	78.228
247		AE3F TEMPLETON GLB 401H	CARDARELLI ANGELO	76.677
248		AEPF TEMPLETON GLOBAL EQU	CARDARELLI ANGELO	189.918
2469		AG2R REUNICA PREVOYANCE	CARDARELLI ANGELO	75.000
680		AGIRA RETRAITE DIVERSIFIE	CARDARELLI ANGELO	29.734

ASSEMBLEA ORDINARIA

13 APRILE 2017

Segreteria Societaria - Ufficio Titoli



Unica convocazione

Esito della votazione sul punto 1

**Bilancio di esercizio al 31 dicembre 2016 di Eni S.p.A. Deliberazioni relative.
Presentazione Bilancio consolidato al 31 dicembre 2016. Relazioni degli
Amministratori, del Collegio Sindacale e della Società di revisione**

Elenco Favorevoli

SCHEDA	VPC	NOMINATIVO AZIONISTA	DELEGATO	NUMERO DI AZIONI TOTALE
1250		ALASKA COMMON TRUST FUND	CARDARELLI ANGELO	104.166
277		ALASKA PERMANENT FUND CORPORATION	CARDARELLI ANGELO	414.157
278		ALASKA PERMANENT FUND CORPORATION	CARDARELLI ANGELO	7.494
279		ALASKA PERMANENT FUND CORPORATION	CARDARELLI ANGELO	10.468
183		ALICNY BLACKROCK GBL EQUITY	CARDARELLI ANGELO	13.326
75		ALLSTATE INSURANCE CO BLACKROCK	CARDARELLI ANGELO	170.259
66		ALLSTATE LIFE INSURANCE COMPANY	CARDARELLI ANGELO	55.023
2485		ALM ACT ZONE EUR ISR	CARDARELLI ANGELO	2.500.000
1755		AMERGEN CLINTON NUCLEAR POWER PLANT NONQUALIFIED FUND	CARDARELLI ANGELO	8.030
1554		AMERICAN AIRLINES INC., MASTER FIXED BENEFIT PENSION TRUST	CARDARELLI ANGELO	457.918
1088		AMERICAN BEACON ADVISORS COLLECTIVE INVESTMENT TRUST	CARDARELLI ANGELO	182.227
1090		AMERICAN BEACON DIVERSIFIED FUND	CARDARELLI ANGELO	81.433
1089		AMERICAN BEACON INTERNATIONAL EQUITY FUND	CARDARELLI ANGELO	972.797
302		AMERICAN FUNDS GLOBAL BALANCED FUND	CARDARELLI ANGELO	2.800.000
1914		AMERICAN MEDICAL ASSOCIATION	CARDARELLI ANGELO	65.437
1915		AMERICAN MEDICAL ASSOCIATION	CARDARELLI ANGELO	20.379
2924		AMERIPRISE TRUST COMPANY	CARDARELLI ANGELO	4.266
2629		AMP INTERNATIONAL EQUITY INDEX FUND	CARDARELLI ANGELO	55.972
2630		AMP INTERNATIONAL EQUITY INDEX FUND	CARDARELLI ANGELO	295.087
787		AMUNDI ACTIONS INTERNATIONALES DYNAMIC RISK FACTOR	CARDARELLI ANGELO	694
772		AMUNDI ACTIONS INTLES SMART BE	CARDARELLI ANGELO	6.814
687		AMUNDI APOLLINE ACTIONS EUROPE	CARDARELLI ANGELO	114.188
761		AMUNDI ETF EURO STOXX 50 UCITS ETF DR	CARDARELLI ANGELO	2.293.423

ASSEMBLEA ORDINARIA

13 APRILE 2017

Segreteria Societaria - Ufficio Titoli



Unica convocazione

Esito della votazione sul punto 1

**Bilancio di esercizio al 31 dicembre 2016 di Eni S.p.A. Deliberazioni relative.
Presentazione Bilancio consolidato al 31 dicembre 2016. Relazioni degli
Amministratori, del Collegio Sindacale e della Società di revisione**

Elenco Favorevoli

SCHEDA	VPC	NOMINATIVO AZIONISTA	DELEGATO	NUMERO DI AZIONI TOTALE
604		AMUNDI FUNDS EQUITY EURO RISK PARITY	CARDARELLI ANGELO	498.599
602		AMUNDI FUNDS SELECT EURO	CARDARELLI ANGELO	271.101
603		AMUNDI FUNDS SELECT EURO	CARDARELLI ANGELO	127.040
765		AMUNDI PATRIMOINE	CARDARELLI ANGELO	336.675
606		AMUNDI SIF EUROPEAN EQUITY INDEX FUND	CARDARELLI ANGELO	7.875
1158		ANCHOR SERIES TRUST NATURAL RESOURCES PORTFOLIO	CARDARELLI ANGELO	185.898
114		APL RB EQ DEV MIRA	CARDARELLI ANGELO	13.391
1684		ARAB BANK FOR ECONOMIC DEVELOPMENT IN AFRICA	CARDARELLI ANGELO	16.532
124		ARC RB EQ DEV KAITOS	CARDARELLI ANGELO	6.787
1910		ARIA CO PTY LTD AS TRUSTEE FOR COMBINED INVESTMENTS FUND	CARDARELLI ANGELO	330.682
1031		ARIZONA STATE RETIREMENT SYSTEM	CARDARELLI ANGELO	1.237.929
962		ARKWRIGHT, LLC	CARDARELLI ANGELO	3.853
964		ARKWRIGHT, LLC	CARDARELLI ANGELO	8.899
673		ARRCO LONG TERME D ACTIONS	CARDARELLI ANGELO	163.853
2264		ARRCO QUANT 1	CARDARELLI ANGELO	142.050
1215		ASHWOOD INVESTMENTS LIMITED	CARDARELLI ANGELO	6.310
2931		ASSOCIATION BIENF RETR POL VILLE MONTREA	CARDARELLI ANGELO	34.900
752		ASSURDIX	CARDARELLI ANGELO	326.901
59		AST BLKRK GLBL STR INT SAE PDDC	CARDARELLI ANGELO	17.571
63		AST BLKRK GLOBAL STRAT PT TE PDDG	CARDARELLI ANGELO	24.436
61		AST FRK K2 GAR PORT GLB EQ PDC8	CARDARELLI ANGELO	10.201
62		AST WELLINGTON MGMT REAL TR PDMU	CARDARELLI ANGELO	927
139		ASV RB EQ DEV MENKAR	CARDARELLI ANGELO	13.472

ASSEMBLEA ORDINARIA

13 APRILE 2017

Segreteria Societaria - Ufficio Titoli



Unica convocazione

Esito della votazione sul punto 1

**Bilancio di esercizio al 31 dicembre 2016 di Eni S.p.A. Deliberazioni relative.
Presentazione Bilancio consolidato al 31 dicembre 2016. Relazioni degli
Amministratori, del Collegio Sindacale e della Società di revisione**

Elenco Favorevoli

SCHEDA	VPC	NOMINATIVO AZIONISTA	DELEGATO	NUMERO DI AZIONI TOTALE
177		ATANDT UNION WELFARE BENEFIT TRUST	CARDARELLI ANGELO	36.755
451		ATLAS ENHANCED MASTER FUND	CARDARELLI ANGELO	616.038
452		ATLAS MASTER FUND LTD. - MLOY-ENERGY C/O BALYASNY ASSET MANAGEMENT LP	CARDARELLI ANGELO	105.537
773		ATOUT EUROLAND HAUT RENDEMENT	CARDARELLI ANGELO	122.036
774		ATOUT EUROLAND MIN VAR	CARDARELLI ANGELO	38.859
775		ATOUT EUROLAND RESTRUCTURATION	CARDARELLI ANGELO	290.856
776		ATOUT EUROLAND SELECT	CARDARELLI ANGELO	624.550
767		ATOUT EUROPE HAUT RENDEMENT	CARDARELLI ANGELO	8.670
768		ATOUT EUROPE RESTRUCTURATION	CARDARELLI ANGELO	26.382
769		ATOUT EUROPE SELECT	CARDARELLI ANGELO	108.612
770		ATOUT EUROPE SMART BETA	CARDARELLI ANGELO	37.408
782		ATOUT FRANCE SELECT	CARDARELLI ANGELO	318.168
756		ATOUT MODERATIONS	CARDARELLI ANGELO	128.785
2616		AUSTRALIAN CATHOLIC SUPERAN RETIREM FUND	CARDARELLI ANGELO	15.669
3280		AVIVA INVESTORS AVIVA INVESTORS LUXEMBOURG	CARDARELLI ANGELO	1.432.610
453		AVIVA INVESTORS INTERNATIONAL INDEX TRACKING FUND	CARDARELLI ANGELO	64.774
3104		AVIVA LIFE & PENSIONS UK LIMITED	CARDARELLI ANGELO	143.718
3105		AVIVA LIFE & PENSIONS UK LIMITED	CARDARELLI ANGELO	116.958
3106		AVIVA LIFE & PENSIONS UK LIMITED	CARDARELLI ANGELO	75.767
3111		AVIVA LIFE AND PENSIONS UK LIMITED	CARDARELLI ANGELO	388.056
3112		AVIVA LIFE AND PENSIONS UK LIMITED	CARDARELLI ANGELO	745.672
153		AWAF AWAC WELLINGTON	CARDARELLI ANGELO	69.217
2512		AXA GENERATION EQUILIBRE 2 FCPE	CARDARELLI ANGELO	195.000

ASSEMBLEA ORDINARIA

13 APRILE 2017

Segreteria Societaria - Ufficio Titoli



Unica convocazione

Esito della votazione sul punto 1

**Bilancio di esercizio al 31 dicembre 2016 di Eni S.p.A. Deliberazioni relative.
Presentazione Bilancio consolidato al 31 dicembre 2016. Relazioni degli
Amministratori, del Collegio Sindacale e della Società di revisione**

Elenco Favorevoli

SCHEDA	VPC	NOMINATIVO AZIONISTA	DELEGATO	NUMERO DI AZIONI TOTALE
2959		AXA INSURANCE LIMITED	CARDARELLI ANGELO	85.600
1059		AXA ROSENBERG EQUITY ALPHA TRUST	CARDARELLI ANGELO	11.200
2509		AXA VALEURS EURO	CARDARELLI ANGELO	345.000
1406		AXA WORLD FUNDS	CARDARELLI ANGELO	1.800.000
1407		AXA WORLD FUNDS	CARDARELLI ANGELO	21.951
1408		AXA WORLD FUNDS	CARDARELLI ANGELO	31.038
1409		AXA WORLD FUNDS	CARDARELLI ANGELO	900.000
1410		AXA WORLD FUNDS	CARDARELLI ANGELO	832.000
236		AZL INTERNATIONAL INDEX FUND	CARDARELLI ANGELO	347.675
9		AZL NFJ INTERNATIONAL VALUE FUND	CARDARELLI ANGELO	10.853
1756		BAE SYSTEMS PENSION FUNDS COMMON INVESTMENT FUND	CARDARELLI ANGELO	126.968
2758		BANCO CENTRAL DE TIMOR EST	CARDARELLI ANGELO	192.094
3056		BANCO CENTRAL DE TIMOR EST	CARDARELLI ANGELO	200.243
1824		BANK NEGARA MALAYSIA	CARDARELLI ANGELO	330.580
2976		BANK OF AMERICA NA	CARDARELLI ANGELO	296
128		BANK OF AMERICAOMNIBUS	CARDARELLI ANGELO	267
1802		BANK OF BOTSWANA	CARDARELLI ANGELO	61.269
1267		BANK OF KOREA	CARDARELLI ANGELO	131.920
1268		BANK OF KOREA	CARDARELLI ANGELO	108.897
2688		BANQUE PICTET & CIE SA	CARDARELLI ANGELO	27.388
2917		BAPTIST HEALTH SOUTH FLORIDA INC	CARDARELLI ANGELO	313.130
1919		BATTELLE MEMORIAL INSTITUTE	CARDARELLI ANGELO	20.400
2587		BAYVK A4 FONDS	CARDARELLI ANGELO	35.003

ASSEMBLEA ORDINARIA

13 APRILE 2017

Segreteria Societaria - Ufficio Titoli



Unica convocazione

Esito della votazione sul punto 1

**Bilancio di esercizio al 31 dicembre 2016 di Eni S.p.A. Deliberazioni relative.
Presentazione Bilancio consolidato al 31 dicembre 2016. Relazioni degli
Amministratori, del Collegio Sindacale e della Società di revisione**

Elenco Favorevoli

SCHEDA	VPC	NOMINATIVO AZIONISTA	DELEGATO	NUMERO DI AZIONI TOTALE
1823		BEAT DRUGS FUND ASSOCIATION	CARDARELLI ANGELO	3.544
346		BELL ATLANTIC MASTER TRUST	CARDARELLI ANGELO	21.192
347		BELL ATLANTIC MASTER TRUST	CARDARELLI ANGELO	15.017
157		BELLSOUTH CORP RFA VEBA TRUST	CARDARELLI ANGELO	70.540
2996		BEST INVESTMENT CORPORATION	CARDARELLI ANGELO	16.335
3148		BF AND M LIFE INSURANCE COMPANY	CARDARELLI ANGELO	40.859
3145		BF AND M LIFE INSURANCE COMPANY LTD	CARDARELLI ANGELO	8.088
252		BFTF MFS INTERNATIONAL	CARDARELLI ANGELO	68.114
237		BGF FLEX MULTI ASSET GBL EQ PF	CARDARELLI ANGELO	9.084
238		BGF WORLD ENERGY FD NAT RES	CARDARELLI ANGELO	2.608.550
1524		BGI MSCI EAFE EQUITY INDEX NON-LENDABLE FUND B	CARDARELLI ANGELO	762.200
1525		BGI MSCI EMU IMI INDEX FUND B	CARDARELLI ANGELO	2.303
1523		BGI MSCI EUROPE EQUITY INDEX FUND B	CARDARELLI ANGELO	748.042
1271		BIMCOR GLOBAL EQUITY POOLED FUND	CARDARELLI ANGELO	72.391
1270		BIMCOR OVERSEAS POOLED FUND	CARDARELLI ANGELO	97.896
186		BLACKROCK ACWI USIMI	CARDARELLI ANGELO	740.404
118		BLACKROCK ALL CAP ENERGY RESOURCES	CARDARELLI ANGELO	142.496
1670		BLACKROCK AM DE AG FOR ISHARES EURO STOXX 50 UCITS ETF (DE)	CARDARELLI ANGELO	8.681.001
1671		BLACKROCK AM DE FOR ISHARES EURO STOXX UCITS ETF (DE)	CARDARELLI ANGELO	1.086.807
1672		BLACKROCK AM DE FOR ISHARES STOXX EUROPE 50 UCITS ETF (DE)	CARDARELLI ANGELO	175.290
1675		BLACKROCK AM DE FOR ISHARES STOXX EUROPE 600 UCITS ETF (DE)	CARDARELLI ANGELO	1.767.976
1673		BLACKROCK AM DE FOR ISHS STOXX EUROPE LARGE 200 UCITS ETF (DE)	CARDARELLI ANGELO	26.679
1681		BLACKROCK AM SCHWEIZ AG OBO BIFS WORLD EX SWITZ EQ INDEX FUND	CARDARELLI ANGELO	13.826

ASSEMBLEA ORDINARIA

13 APRILE 2017

Segreteria Societaria - Ufficio Titoli



Unica convocazione

Esito della votazione sul punto 1

Bilancio di esercizio al 31 dicembre 2016 di Eni S.p.A. Deliberazioni relative. Presentazione Bilancio consolidato al 31 dicembre 2016. Relazioni degli Amministratori, del Collegio Sindacale e della Società di revisione

Elenco Favorevoli

SCHEDA	VPC	NOMINATIVO AZIONISTA	DELEGATO	NUMERO DI AZIONI TOTALE
1506		BLACKROCK CDN MSCI EAFE EQUITY INDEX FUND	CARDARELLI ANGELO	816.479
1509		BLACKROCK CDN MSCI EAFE INDEX PLUS FUND	CARDARELLI ANGELO	19.111
1508		BLACKROCK CDN WORLD INDEX FUND	CARDARELLI ANGELO	83.095
13		BLACKROCK ENERGY AND RESOURCES TRUST	CARDARELLI ANGELO	533.450
3062		BLACKROCK FISSION INDEXED INTL EQUITY FD	CARDARELLI ANGELO	83.772
40		BLACKROCK GLBL OP VI FD OF BR VS FD	CARDARELLI ANGELO	17.025
14		BLACKROCK GLBL OPP EQUITY TRUST	CARDARELLI ANGELO	405.100
85		BLACKROCK GLOBAL FUNDS	CARDARELLI ANGELO	121.420
87		BLACKROCK GLOBAL FUNDS	CARDARELLI ANGELO	37.276
1421		BLACKROCK GLOBAL INDEX FUNDS	CARDARELLI ANGELO	86.674
1422		BLACKROCK GLOBAL INDEX FUNDS	CARDARELLI ANGELO	135.179
1515		BLACKROCK INDEX FUNDS INC.-BLACKROCK INTERNATIONAL INDEX FUND	CARDARELLI ANGELO	1.154.747
3239		BLACKROCK INDEX SELECTION FUND	CARDARELLI ANGELO	16.585
3240		BLACKROCK INDEX SELECTION FUND	CARDARELLI ANGELO	952.979
3241		BLACKROCK INDEX SELECTION FUND	CARDARELLI ANGELO	124.270
3242		BLACKROCK INDEX SELECTION FUND	CARDARELLI ANGELO	46.387
3243		BLACKROCK INDEX SELECTION FUND	CARDARELLI ANGELO	764.647
3061		BLACKROCK INDEXED ALL-COUNTRY EQUITY FUN	CARDARELLI ANGELO	12.471
1481		BLACKROCK INST TRUST CO NA INV FUNDSFOR EMPLOYEE BENEFIT TR	CARDARELLI ANGELO	3.897.449
1482		BLACKROCK INST TRUST CO NA INV FUNDSFOR EMPLOYEE BENEFIT TR	CARDARELLI ANGELO	760.031
1483		BLACKROCK INST TRUST CO NA INV FUNDSFOR EMPLOYEE BENEFIT TR	CARDARELLI ANGELO	272.700
1484		BLACKROCK INST TRUST CO NA INV FUNDSFOR EMPLOYEE BENEFIT TR	CARDARELLI ANGELO	45.700
1497		BLACKROCK INST TRUST CO NA INV FUNDSFOR EMPLOYEE BENEFIT TR	CARDARELLI ANGELO	8.298.008

ASSEMBLEA ORDINARIA

13 APRILE 2017

Segreteria Societaria - Ufficio Titoli



Unica convocazione

Esito della votazione sul punto 1

**Bilancio di esercizio al 31 dicembre 2016 di Eni S.p.A. Deliberazioni relative.
Presentazione Bilancio consolidato al 31 dicembre 2016. Relazioni degli
Amministratori, del Collegio Sindacale e della Società di revisione**

Elenco Favorevoli

SCHEDA	VPC	NOMINATIVO AZIONISTA	DELEGATO	NUMERO DI AZIONI TOTALE
1498		BLACKROCK INST TRUST CO NA INV FUNDSFOR EMPLOYEE BENEFIT TR	CARDARELLI ANGELO	196.165
1499		BLACKROCK INST TRUST CO NA INV FUNDSFOR EMPLOYEE BENEFIT TR	CARDARELLI ANGELO	34.064
1500		BLACKROCK INST TRUST CO NA INV FUNDSFOR EMPLOYEE BENEFIT TR	CARDARELLI ANGELO	2.450.759
1501		BLACKROCK INST TRUST CO NA INV FUNDSFOR EMPLOYEE BENEFIT TR	CARDARELLI ANGELO	235.502
1504		BLACKROCK INST TRUST CO NA INV FUNDSFOR EMPLOYEE BENEFIT TR	CARDARELLI ANGELO	4.406
1505		BLACKROCK INST TRUST CO NA INV FUNDSFOR EMPLOYEE BENEFIT TR	CARDARELLI ANGELO	19.745
1510		BLACKROCK INST TRUST CO NA INV FUNDSFOR EMPLOYEE BENEFIT TR	CARDARELLI ANGELO	360.755
1511		BLACKROCK INST TRUST CO NA INV FUNDSFOR EMPLOYEE BENEFIT TR	CARDARELLI ANGELO	4.283.482
1512		BLACKROCK INST TRUST CO NA INV FUNDSFOR EMPLOYEE BENEFIT TR	CARDARELLI ANGELO	280.140
1513		BLACKROCK INST TRUST CO NA INV FUNDSFOR EMPLOYEE BENEFIT TR	CARDARELLI ANGELO	311.281
1514		BLACKROCK INST TRUST CO NA INV FUNDSFOR EMPLOYEE BENEFIT TR	CARDARELLI ANGELO	15.224
3043		BLACKROCK INSTITUTIONAL JERSEY FUNDS	CARDARELLI ANGELO	21.033
3044		BLACKROCK INSTITUTIONAL POOLED FUND PLC	CARDARELLI ANGELO	2.286
3045		BLACKROCK INSTITUTIONAL POOLED FUND PLC	CARDARELLI ANGELO	53.202
3065		BLACKROCK INTERNATIONAL ALPHA TILTS FUND	CARDARELLI ANGELO	56.806
119		BLACKROCK INTERNATIONAL OPPORT	CARDARELLI ANGELO	716.800
44		BLACKROCK INTL GROWTH AND INCOME TST	CARDARELLI ANGELO	543.200
1528		BLACKROCK MSCI EUROPE EQUITY ESG SCREENED INDEX FUND B	CARDARELLI ANGELO	1.476
1529		BLACKROCK MSCI WORLD EQUITY ESG SCREENED INDEX FUND B	CARDARELLI ANGELO	245.566
1480		BLACKROCK MSCI WORLD INDEX FUND OF BLACKROCK FUNDS	CARDARELLI ANGELO	36.069
3053		BLACKROCK SCREEN WHOLE INDEXED INT EQ FD	CARDARELLI ANGELO	4.733
1419		BLACKROCK STRATEGIC FUNDS	CARDARELLI ANGELO	17.655
1420		BLACKROCK STRATEGIC FUNDS	CARDARELLI ANGELO	14.619

ASSEMBLEA ORDINARIA

13 APRILE 2017

Segreteria Societaria - Ufficio Titoli



Unica convocazione

Esito della votazione sul punto 1

Bilancio di esercizio al 31 dicembre 2016 di Eni S.p.A. Deliberazioni relative. Presentazione Bilancio consolidato al 31 dicembre 2016. Relazioni degli Amministratori, del Collegio Sindacale e della Società di revisione

Elenco Favorevoli

SCHEDA	VPC	NOMINATIVO AZIONISTA	DELEGATO	NUMERO DI AZIONI TOTALE
3068		BLACKROCK WHOLESAL	CARDARELLI ANGELO	190.542
335		BLACKROCK WORLD EX FLORIDA RET SYS	CARDARELLI ANGELO	1.084.201
117		BLK MANAGED VOL PF FD INTL EAFE	CARDARELLI ANGELO	20.415
324		BLL AQUIL LIFGLO3000 FMEN WHT INDFD	CARDARELLI ANGELO	445.545
106		BLL AQUILA LIFE EUROPEAN EQUITY	CARDARELLI ANGELO	5.617.885
113		BLL AQUILA LIFE FTSE RAFI DEVELOPED	CARDARELLI ANGELO	771.191
112		BLL AQUILA LIFE MSCI WORLD FUND	CARDARELLI ANGELO	399.551
110		BLL AQUILA LIFE OSEAS EQUITY FUND	CARDARELLI ANGELO	12.800
107		BLL ASCENT LIFE EUROPEAN	CARDARELLI ANGELO	30.898
111		BLL ASCENT LIFEENHANCED	CARDARELLI ANGELO	37.222
1916		BLUE SHIELD OF CALIFORNIA EMPLOYEES' RETIREMENT PLAN	CARDARELLI ANGELO	65.506
1901		BLUE SKY GROUP	CARDARELLI ANGELO	293.670
1902		BLUE SKY GROUP	CARDARELLI ANGELO	993
1702		BNY MELLON TR+DEP ATF ST. JAMES'S PLACE GLOBAL EQ UNIT TR	CARDARELLI ANGELO	178.208
1725		BNY MELLON TR+DEP ATF ST. JAMES'S PLACE MNGD GROWTH UNIT TR	CARDARELLI ANGELO	533.566
219		BNYMTCIL LM MC GLBL RESOURCES FD	CARDARELLI ANGELO	31.942
331		BNYMTD BLK CONT EUR EQ TRCK FD INV	CARDARELLI ANGELO	1.728.141
332		BNYMTD BLK DYN DVSD GR PFFD ASSTALL	CARDARELLI ANGELO	11.203
330		BNYMTD BLK NAT RES GRWTH AND INC FD	CARDARELLI ANGELO	56.936
235		BNYMTD BLKGBLEQFD GBLEQHIGHPER	CARDARELLI ANGELO	66.250
116		BNYMTD FTF TEMPLETON GROWTH FUND	CARDARELLI ANGELO	129.563
239		BNYMTD RAMAM WORLD RECOVERY FUND	CARDARELLI ANGELO	113.400
328		BNYMTD RM GLOBAL HIGH ALPHA FUND	CARDARELLI ANGELO	40.300

ASSEMBLEA ORDINARIA

13 APRILE 2017

Segreteria Societaria - Ufficio Titoli



Unica convocazione

Esito della votazione sul punto 1

**Bilancio di esercizio al 31 dicembre 2016 di Eni S.p.A. Deliberazioni relative.
Presentazione Bilancio consolidato al 31 dicembre 2016. Relazioni degli
Amministratori, del Collegio Sindacale e della Società di revisione**

Elenco Favorevoli

SCHEDA	VPC	NOMINATIVO AZIONISTA	DELEGATO	NUMERO DI AZIONI TOTALE
371		BOARD OF PENSIONS OF THE EVANGELICAL LUTHERAN CHURCH IN AMERICA	CARDARELLI ANGELO	72.663
372		BOARD OF PENSIONS OF THE EVANGELICAL LUTHERAN CHURCH IN AMERICA	CARDARELLI ANGELO	45.779
374		BOARD OF PENSIONS OF THE EVANGELICAL LUTHERAN CHURCH IN AMERICA	CARDARELLI ANGELO	29.739
28		BOK KIC AAEQ 3	CARDARELLI ANGELO	32.250
31		BOK KIC GAEQ6	CARDARELLI ANGELO	71.718
156		BOPF TEMPLETON	CARDARELLI ANGELO	248.442
573		BOSTON PARTNERS GLOBAL INVESTORS INC BSTN PRTRNS EUR LNG SHORT FD	CARDARELLI ANGELO	1.510
2613		BPCB DPF ECCLESTON G	CARDARELLI ANGELO	45.442
834		BPL	CARDARELLI ANGELO	462.243
109		BR GLOBAL OPP PORT EQUITY SLEEVE	CARDARELLI ANGELO	106.460
1222		BRANDES CANADA GLOBAL EQUITY UNIT TRUST	CARDARELLI ANGELO	39.700
1221		BRANDES CANADA INTERNATIONAL EQUITY UNIT TRUST	CARDARELLI ANGELO	696.317
1608		BRANDES GLOBAL BALANCED FUND	CARDARELLI ANGELO	22.616
978		BRANDES GLOBAL EQUITY FUND	CARDARELLI ANGELO	71.529
1610		BRANDES GLOBAL EQUITY FUND	CARDARELLI ANGELO	363.612
980		BRANDES GLOBAL EQUITY INCOME FUND	CARDARELLI ANGELO	1.585
1223		BRANDES GLOBAL OPPORTUNITIES FUND	CARDARELLI ANGELO	197.085
979		BRANDES GLOBAL OPPORTUNITIES VALUE FUND	CARDARELLI ANGELO	23.917
187		BRANDES GLOBALEQUITY	CARDARELLI ANGELO	1.109.370
1863		BRANDES INSTITUTIONAL EQUITY TRUST	CARDARELLI ANGELO	977.079
1864		BRANDES INSTITUTIONAL EQUITY TRUST	CARDARELLI ANGELO	136.484
1865		BRANDES INSTITUTIONAL EQUITY TRUST	CARDARELLI ANGELO	14.585
1866		BRANDES INSTITUTIONAL EQUITY TRUST	CARDARELLI ANGELO	38.809

ASSEMBLEA ORDINARIA

13 APRILE 2017

Segreteria Societaria - Ufficio Titoli



Unica convocazione

Esito della votazione sul punto 1

Bilancio di esercizio al 31 dicembre 2016 di Eni S.p.A. Deliberazioni relative. Presentazione Bilancio consolidato al 31 dicembre 2016. Relazioni degli Amministratori, del Collegio Sindacale e della Società di revisione

Elenco Favorevoli

SCHEDA	VPC	NOMINATIVO AZIONISTA	DELEGATO	NUMERO DI AZIONI TOTALE
1867		BRANDES INSTITUTIONAL EQUITY TRUST	CARDARELLI ANGELO	2.246
1547		BRANDES INSTITUTIONAL INTERNATIONAL EQUITY FUND	CARDARELLI ANGELO	886.545
1609		BRANDES INTERNATIONAL EQUITY FUND	CARDARELLI ANGELO	312.184
1063		BRANDES INVESTMENT FUNDS PLC	CARDARELLI ANGELO	262.383
1064		BRANDES INVESTMENT FUNDS PLC	CARDARELLI ANGELO	1.879.865
1956		BRANDES INVESTMENT PARTNERS, LP 401(K) PLAN	CARDARELLI ANGELO	17.395
1957		BRANDES INVESTMENT PARTNERS, LP 401(K) PLAN	CARDARELLI ANGELO	12.800
352		BRIDGE BUILDER INTERNATIONAL EQUITY FUND	CARDARELLI ANGELO	40.517
397		BRIDGE BUILDER INTERNATIONAL EQUITY FUND	CARDARELLI ANGELO	674.131
841		BRIDGEWATER PURE ALPHA TRADING COMPANY II, LTD	CARDARELLI ANGELO	920.523
856		BRIDGEWATER PURE ALPHA TRADING COMPANY II, LTD	CARDARELLI ANGELO	4.869.771
842		BRIDGEWATER TAILORED ALL WEATHER FUND, L.P	CARDARELLI ANGELO	912.233
1920		BRISTOL-MYERS SQUIBB COMPANY MASTER RETIREMENT TRUST	CARDARELLI ANGELO	63.341
2431		BROWN BROTHERS HARRIMAN + CO., BOSTON CUSTODIAN FOR BBHTSIA LOS ANGELES CAPITAL GI	CARDARELLI ANGELO	114.832
1695		BRUNEI INVESTMENT AGENCY	CARDARELLI ANGELO	51.242
1696		BRUNEI INVESTMENT AGENCY	CARDARELLI ANGELO	10.156
3178		BT EUROPEAN GROWTH FUND	CARDARELLI ANGELO	80.923
2778		BT WHOLESALE MULTI MANAG INTL SHARE FUND	CARDARELLI ANGELO	118.356
2878		BUREAU OF LABOR FUNDS- LABOR PENSION FUND	CARDARELLI ANGELO	123.246
2879		BUREAU OF LABOR FUNDS- LABOR PENSION FUND	CARDARELLI ANGELO	41.056
3113		BUREAU OF LABOR FUNDS- LABOR PENSION FUND	CARDARELLI ANGELO	138.092
2896		BUREAU OF LABOR FUNDS-LABOR INSURANCE FUND	CARDARELLI ANGELO	88.001
2897		BUREAU OF LABOR FUNDS-LABOR INSURANCE FUND	CARDARELLI ANGELO	76.065

ASSEMBLEA ORDINARIA

13 APRILE 2017

Segreteria Societaria - Ufficio Titoli



Unica convocazione

Esito della votazione sul punto 1

**Bilancio di esercizio al 31 dicembre 2016 di Eni S.p.A. Deliberazioni relative.
Presentazione Bilancio consolidato al 31 dicembre 2016. Relazioni degli
Amministratori, del Collegio Sindacale e della Società di revisione**

Elenco Favorevoli

SCHEDA	VPC	NOMINATIVO AZIONISTA	DELEGATO	NUMERO DI AZIONI TOTALE
3115		BUREAU OF LABOR FUNDS-LABOR INSURANCE FUND CARDARELLI ANGELO		37.600
3125		BUREAU OF LABOR FUNDS-LABOR INSURANCE FUND CARDARELLI ANGELO		29.639
3126		BUREAU OF LABOR FUNDS-LABOR INSURANCE FUND CARDARELLI ANGELO		83.216
2880		BUREAU OF LABOR FUNDS-LABOR PENSION FUN CARDARELLI ANGELO		65.564
2899		BUREAU OF LABOR FUNDS-LABOR PENSION FUN CARDARELLI ANGELO		52.591
3114		BUREAU OF LABOR FUNDS-LABOR PENSION FUND CARDARELLI ANGELO		27.742
1087		CAISSE DE DEPOT ET PLACEMENT DU QUEBEC CARDARELLI ANGELO		3.337.358
1072		CALAMOS GLOBAL EQUITY FUND CARDARELLI ANGELO		37.000
1917		CALIFORNIA PHYSICIANS SERVICE D/B/A BLUE SHIELD OF CALIFORNIA CARDARELLI ANGELO		174.321
1305		CALIFORNIA STATE TEACHERS RETIREMENT SYSTEM CARDARELLI ANGELO		109.496
1306		CALIFORNIA STATE TEACHERS RETIREMENT SYSTEM CARDARELLI ANGELO		1.401.340
1307		CALIFORNIA STATE TEACHERS RETIREMENT SYSTEM CARDARELLI ANGELO		1.677.977
1616		CALIFORNIA STATE TEACHERS RETIREMENT SYSTEM CARDARELLI ANGELO		702.359
1617		CALIFORNIA STATE TEACHERS RETIREMENT SYSTEM CARDARELLI ANGELO		1.200.502
1618		CALIFORNIA STATE TEACHERS RETIREMENT SYSTEM CARDARELLI ANGELO		2.150.077
1959		CAMPBELL PENSION PLANS MASTER RETIREMENT TRUST CARDARELLI ANGELO		49.312
863		CANADIAN PACIFIC RAILWAY COMPANY PENSION PLAN CARDARELLI ANGELO		407.201
3247		CAPITAL INTERNATIONAL FUND CARDARELLI ANGELO		49.060
2776		CAPITAL WORLD GROWTH & INCOME FUND INC CARDARELLI ANGELO		7.405.300
2788		CARBON AWARE INTERNATIONAL SHARES FUND CARDARELLI ANGELO		28.628
674		CARP - INDO CARDARELLI ANGELO		133.002
2273		CASSETTE DIVERSIFIE CARDARELLI ANGELO		62.849
1922		CATERPILLAR INC MASTER RETIREMENT TRUST CARDARELLI ANGELO		631.809

ASSEMBLEA ORDINARIA

13 APRILE 2017

Segreteria Societaria - Ufficio Titoli



Unica convocazione

Esito della votazione sul punto 1

**Bilancio di esercizio al 31 dicembre 2016 di Eni S.p.A. Deliberazioni relative.
Presentazione Bilancio consolidato al 31 dicembre 2016. Relazioni degli
Amministratori, del Collegio Sindacale e della Società di revisione**

Elenco Favorevoli

SCHEDA	VPC	NOMINATIVO AZIONISTA	DELEGATO	NUMERO DI AZIONI TOTALE
1923		CATERPILLAR INC. GROUP INSURANCE PLAN TRUST	CARDARELLI ANGELO	42.287
1921		CATERPILLAR INVESTMENT TRUST	CARDARELLI ANGELO	212.852
466		CBOSC-CBGS-WGSS07	CARDARELLI ANGELO	54.136
96		CC COL EAFE Q UN 1	CARDARELLI ANGELO	10.600
95		CC COL EAFE Q UN 2	CARDARELLI ANGELO	14.200
1507		CDN ACWI ALPHA TILTS FUND	CARDARELLI ANGELO	19.408
2960		CENTRAL FINANCE BOARD METHODIST CHURCH	CARDARELLI ANGELO	13.100
1069		CENTRAL PROVIDENT FUND BOARD	CARDARELLI ANGELO	25.609
467		CFSIL - COLONIAL FIRST STATE GLOBAL ASSET MANAGEMENT MULTI SECTOR TRUST 1	CARDARELLI ANGELO	464
468		CFSIL RE COLONIAL FIRST STATE INVESTMENT FUND 10	CARDARELLI ANGELO	66.624
1831		CHES INTERNATIONAL PROPERTIES, LTD.	CARDARELLI ANGELO	2.282
1805		CHEVRON MASTER PENSION TRUST	CARDARELLI ANGELO	5.916
1806		CHEVRON MASTER PENSION TRUST	CARDARELLI ANGELO	100.271
1807		CHEVRON UK PENSION PLAN	CARDARELLI ANGELO	20.339
1924		CHILDREN'S HEALTHCARE OF ATLANTA, INC.	CARDARELLI ANGELO	119.931
3052		CHINA LIFE INSURANCE (GROUP) COMPANY	CARDARELLI ANGELO	5.708
3051		CHINA LIFE INSURANCE COMPANY LIMITED	CARDARELLI ANGELO	69.249
1809		CHRISTIAN SCHOOL PENSION PLAN AND TRUST FUND	CARDARELLI ANGELO	116.656
470		CHUNGHWA POST CO LTD	CARDARELLI ANGELO	81.264
1852		CINDY SPRINGS, LLC	CARDARELLI ANGELO	364
1853		CINDY SPRINGS, LLC	CARDARELLI ANGELO	39.959
471		CITIBANK KOREA INC	CARDARELLI ANGELO	489.689
472		CITITRUST LTD	CARDARELLI ANGELO	235.247

ASSEMBLEA ORDINARIA

13 APRILE 2017

Segreteria Societaria - Ufficio Titoli



Unica convocazione

Esito della votazione sul punto 1

**Bilancio di esercizio al 31 dicembre 2016 di Eni S.p.A. Deliberazioni relative.
Presentazione Bilancio consolidato al 31 dicembre 2016. Relazioni degli
Amministratori, del Collegio Sindacale e della Società di revisione**

Elenco Favorevoli

SCHEDA	VPC	NOMINATIVO AZIONISTA	DELEGATO	NUMERO DI AZIONI TOTALE
473		CITITRUST LTD	CARDARELLI ANGELO	14.519
1573		CITY OF HIALEAH EMPLOYEES' RETIREMENT SYSTEM	CARDARELLI ANGELO	30.031
1973		CITY OF LOS ANGELES FIRE AND POLICE PENSION PLAN	CARDARELLI ANGELO	1.980.006
1974		CITY OF LOS ANGELES FIRE AND POLICE PENSION PLAN	CARDARELLI ANGELO	136.718
1960		CITY OF MILWAUKEE EMPLOYEES RETIREMENT SYSTEM	CARDARELLI ANGELO	727.539
1224		CITY OF NEW YORK GROUP TRUST	CARDARELLI ANGELO	338.334
1225		CITY OF NEW YORK GROUP TRUST	CARDARELLI ANGELO	295.239
1226		CITY OF NEW YORK GROUP TRUST	CARDARELLI ANGELO	187.914
1615		CITY OF PROVIDENCE EMPLOYEES RETIREMENT SYSTEM	CARDARELLI ANGELO	89.179
661		CL EPARGNE DYNAMIQUE	CARDARELLI ANGELO	27.671
2705		CLAMOS GLOBAL FUNDS PUBLIC LIMITED	CARDARELLI ANGELO	5.100
3028		CM EUROPE ACTIONS	CARDARELLI ANGELO	74.224
2775		COINVEST LIMITED	CARDARELLI ANGELO	13.340
2277		COLISEE IFC 1	CARDARELLI ANGELO	180.000
1564		COLLEGE RETIREMENT EQUITIES FUND	CARDARELLI ANGELO	2.835.040
1565		COLLEGE RETIREMENT EQUITIES FUND	CARDARELLI ANGELO	452.138
478		COLONIAL FIRST STATE INVESTMENTS LIMITED.	CARDARELLI ANGELO	56.108
479		COLONIAL FIRST STATE INVESTMENTS LIMITED.	CARDARELLI ANGELO	537.670
480		COLONIAL FIRST STATE INVESTMENTS LIMITED.	CARDARELLI ANGELO	335.694
2040		COLONIAL FIRST STATE WHOLESALE INDEXED GLOBAL SHARE FUND	CARDARELLI ANGELO	126.769
2918		COLUMBIA CAPITAL ALLOCATION AGGRESSIVE P	CARDARELLI ANGELO	341
2919		COLUMBIA CAPITAL ALLOCATION AGGRESSIVE P	CARDARELLI ANGELO	489
2920		COLUMBIA CAPITAL ALLOCATION AGGRESSIVE P	CARDARELLI ANGELO	404

ASSEMBLEA ORDINARIA

13 APRILE 2017

Segreteria Societaria - Ufficio Titoli



Unica convocazione

Esito della votazione sul punto 1

Bilancio di esercizio al 31 dicembre 2016 di Eni S.p.A. Deliberazioni relative. Presentazione Bilancio consolidato al 31 dicembre 2016. Relazioni degli Amministratori, del Collegio Sindacale e della Società di revisione

Elenco Favorevoli

SCHEDA	VPC	NOMINATIVO AZIONISTA	DELEGATO	NUMERO DI AZIONI TOTALE
2916		COLUMBIA DIVIDEND OPPORTUNITY FUND	CARDARELLI ANGELO	2.723.861
3138		COLUMBIA GLOBAL STRATEGIC EQUITY FUND	CARDARELLI ANGELO	9.800
2921		COLUMBIA MULTI-ASSET INCOME FUND	CARDARELLI ANGELO	4.144
2927		COLUMBIA VARIABLE PORTF.-DIVIDEND OPPORT	CARDARELLI ANGELO	1.179.842
1757		COMBUSTION ENGINEERING 524(G)	ASBESTOS PI TTRUST CARDARELLI ANGELO	2.647
1637		COMMON TRUST ITALY FUND	CARDARELLI ANGELO	2.477.217
1071		COMMONFUND DIRECT SERIES LLC - CF T. ROWE PRICE EURO EQT SERIE	CARDARELLI ANGELO	509.346
2041		COMMONWEALTH GLOBAL SHARE FUND 29	CARDARELLI ANGELO	3.738
2017		COMMONWEALTH SUPERANN CORP ATF ARIA INVESTMENTS TR	CARDARELLI ANGELO	209.900
2762		CONNECTICUT GENERAL LIFE INSURANCE COMPA	CARDARELLI ANGELO	30.800
3057		CONNECTICUT GENERAL LIFE INSURANCE COMPA	CARDARELLI ANGELO	28.634
1502		CONNECTICUT GENERAL LIFE INSURANCE COMPANY	CARDARELLI ANGELO	9.576
1600		CONSOLIDATED EDISON RETIREMENT PLAN	CARDARELLI ANGELO	256.302
2749		CONSTRUCTION AND BUILDING UNIONS SUPERAN	CARDARELLI ANGELO	72.652
2291		CONSULTING GROUP CAPITAL MARK.	CARDARELLI ANGELO	54.364
276		CORNELL UNIVERSITY	CARDARELLI ANGELO	10.928
1217		COSMIC INVESTMENT FUND	CARDARELLI ANGELO	221.006
253		COUNTY EMPLOYEES ANNUITY AND BENEFIT FUND OF COOK COUNTY	CARDARELLI ANGELO	98.997
158		CP2F T ROWE PRICE EURO EQ	CARDARELLI ANGELO	85.364
303		CPA COP PSERS PSERS ACWI X US INDEX	CARDARELLI ANGELO	381.136
758		CPR EURO HIGH DIVIDEND	CARDARELLI ANGELO	57.813
760		CPR EUROLAND	CARDARELLI ANGELO	298.874
611		CPR INVEST-EUROPE SPECIAL SITUATIONS	CARDARELLI ANGELO	5.933

ASSEMBLEA ORDINARIA

13 APRILE 2017

Segreteria Societaria - Ufficio Titoli



Unica convocazione

Esito della votazione sul punto 1

**Bilancio di esercizio al 31 dicembre 2016 di Eni S.p.A. Deliberazioni relative.
Presentazione Bilancio consolidato al 31 dicembre 2016. Relazioni degli
Amministratori, del Collegio Sindacale e della Società di revisione**

Elenco Favorevoli

SCHEDA	VPC	NOMINATIVO AZIONISTA	DELEGATO	NUMERO DI AZIONI TOTALE
1925		CSAA INSURANCE EXCHANGE	CARDARELLI ANGELO	110.109
1962		CUMMINS INC. AND AFFILIATES COLLECTIVE INVESTMENT TRUST	CARDARELLI ANGELO	83.547
249		CWIF AEP RET TEMPLETON	CARDARELLI ANGELO	25.177
250		CWUF AEP UNION TEMPLETON	CARDARELLI ANGELO	54.277
576		CX GLOBAL EQUITIES LIMITED - GAMAGE	CARDARELLI ANGELO	13.816
225		CZ AANDELEN SSGA	CARDARELLI ANGELO	30.260
99		DAEC NQ SSGA TAX	CARDARELLI ANGELO	3.602
100		DAEC Q SSGA INTL TC	CARDARELLI ANGELO	4.231
2281		DARWIN DIVERSIFIE 60-80 ACTION	CARDARELLI ANGELO	11.686
2282		DARWIN DIVERSIFIE 80-100 ACTIO	CARDARELLI ANGELO	39.196
655		DASSAULT SYSTEM DYNAMIQUE	CARDARELLI ANGELO	16.479
2522		DEKA MASTER HAEK I	CARDARELLI ANGELO	141.477
2523		DEKA MASTER HAEK I	CARDARELLI ANGELO	53.908
2525		DEKA-RAB	CARDARELLI ANGELO	17.154
1083		DELUXE CORPORATION MASTER TRUST	CARDARELLI ANGELO	39.258
81		DEP QF SSGA NONUS EQUITY B1	CARDARELLI ANGELO	11.378
82		DEP QF SSGA NONUS EQUITY B2	CARDARELLI ANGELO	9.953
79		DEP QF SSGA NONUS EQUITY H1	CARDARELLI ANGELO	7.562
80		DEP QF SSGA NONUS EQUITY R2	CARDARELLI ANGELO	17.646
2096		DEUTSCHE BANK-OFFSHORE	CARDARELLI ANGELO	550.000
1562		DIGNITY HEALTH	CARDARELLI ANGELO	48.144
1563		DIGNITY HEALTH RETIREMENT PLAN TRUST	CARDARELLI ANGELO	49.902
965		DIOCESE OF ARLINGTON	CARDARELLI ANGELO	17.600

ASSEMBLEA ORDINARIA

13 APRILE 2017

Segreteria Societaria - Ufficio Titoli



Unica convocazione

Esito della votazione sul punto 1

Bilancio di esercizio al 31 dicembre 2016 di Eni S.p.A. Deliberazioni relative. Presentazione Bilancio consolidato al 31 dicembre 2016. Relazioni degli Amministratori, del Collegio Sindacale e della Società di revisione

Elenco Favorevoli

SCHEDA	VPC	NOMINATIVO AZIONISTA	DELEGATO	NUMERO DI AZIONI TOTALE
2284		DIVERSIFIE ACTIONS 50-65 DU CD	CARDARELLI ANGELO	15.033
242		DO1F DOMTAR TWEEDY BROWNE	CARDARELLI ANGELO	25.000
1833		DODDINGTON GLOBAL FUND LLC	CARDARELLI ANGELO	335.581
1927		DOMINION RESOURCES INC. MASTER TRUST	CARDARELLI ANGELO	128.641
229		DOW NL BRANDES	CARDARELLI ANGELO	251.443
2975		DPAM EQUITIES L	CARDARELLI ANGELO	245.000
254		DRXF FRANKLIN INTL	CARDARELLI ANGELO	82.839
351		DUKE ENERGY QUALIFIED NUCLEAR DECOMMISSIONING	CARDARELLI ANGELO	40.853
1834		DYNASTY INVEST, LTD	CARDARELLI ANGELO	4.959
1964		EAST BAY MUNICIPAL UTILITY DISTRICT	CARDARELLI ANGELO	91.629
610		EDMOND DE ROTHSCHILD ASSET MANAGEM.	CARDARELLI ANGELO	400.000
688		EDMOND DE ROTHSCHILD ASSET MANAGEMENT	CARDARELLI ANGELO	207.800
671		ELITE INTER-PHARMACIONS	CARDARELLI ANGELO	56.847
344		EMPLOYEES RETIREMENT SYSTEM OF THE STATE OF HAWAII	CARDARELLI ANGELO	14.395
396		ENERGY INSURANCE MUTUAL LIMITED	CARDARELLI ANGELO	16.358
654		EPARGNE EQUILIBRE FCPE	CARDARELLI ANGELO	27.642
657		EPARGNE PRUDENCE THALES	CARDARELLI ANGELO	55.630
601		EPSILON SGR S.P.A. - EPSILON MULTIASSET 3 ANNI DICEMBRE 2019	CARDARELLI ANGELO	77.525
600		EPSILON SGR S.P.A. - EPSILON MULTIASSET 3 ANNI MARZO 2020	CARDARELLI ANGELO	36.038
2793		EQ ADV. TRUST AXA INTL.CORE MANAGED VOLA	CARDARELLI ANGELO	167.600
3092		EQ ADV. TRUST AXA INTL.CORE MANAGED VOLA	CARDARELLI ANGELO	161.972
3088		EQ ADVISORS TRUST-AXA GLOBAL EQ MANAGED	CARDARELLI ANGELO	131.066
3122		EQ ADVISORS TRUST-AXA INTL.MANAGED VOLAT	CARDARELLI ANGELO	367.368

ASSEMBLEA ORDINARIA

13 APRILE 2017

Segreteria Societaria - Ufficio Titoli



Unica convocazione

Esito della votazione sul punto 1

Bilancio di esercizio al 31 dicembre 2016 di Eni S.p.A. Deliberazioni relative. Presentazione Bilancio consolidato al 31 dicembre 2016. Relazioni degli Amministratori, del Collegio Sindacale e della Società di revisione

Elenco Favorevoli

SCHEDA	VPC	NOMINATIVO AZIONISTA	DELEGATO	NUMERO DI AZIONI TOTALE
3094		EQ ADVISORS TRUST: EQ/PUTNAM INTERNA	CARDARELLI ANGELO	261.080
3101		EQ ADVISORS TST - ATM INTERNATIONAL MANA	CARDARELLI ANGELO	203.246
3087		EQ.ADVISORS TRUST - AXA TEMPLETON GLOBAL	CARDARELLI ANGELO	31.767
3091		EQ.ADVISORS TRUST - AXA TEMPLETON GLOBAL	CARDARELLI ANGELO	170.086
591		ERSEL ASSET MANAGEMENT SGR S.P.A. - FONDERSEL P.M.I.	CARDARELLI ANGELO	180.000
126		ESPS EDF EGS MFS	CARDARELLI ANGELO	49.069
2255		ETOILE ACTIONS FRANCE SELECTIO	CARDARELLI ANGELO	270.000
2251		ETOILE ACTIONS OPPORTUNITES	CARDARELLI ANGELO	54.107
2254		ETOILE ACTIONS RENDEMENT	CARDARELLI ANGELO	275.000
2285		ETOILE ENERGIE EUROPE	CARDARELLI ANGELO	160.189
2252		ETOILE GESTION	CARDARELLI ANGELO	184.572
2257		ETOILE GESTION	CARDARELLI ANGELO	25.892
2258		ETOILE MATIERES PREMIERES	CARDARELLI ANGELO	69.381
596		EURIZON CAPITAL SGR SPA - EURIZON AZIONI AREA EURO	CARDARELLI ANGELO	63.336
598		EURIZON CAPITAL SGR SPA - EURIZON AZIONI ITALIA	CARDARELLI ANGELO	1.492.199
599		EURIZON CAPITAL SGR SPA - EURIZON PROGETTO ITALIA 40	CARDARELLI ANGELO	51.803
597		EURIZON CAPITAL SGR SPA - EURIZON PROGETTO ITALIA 70	CARDARELLI ANGELO	55.720
1521		EURO EX-UK ALPHA TITLS FUND B	CARDARELLI ANGELO	24.147
2439		EUROPEAN EQUITY FUND OF KOKUSAI TRUST INTERTRUST TRUSTEES	CARDARELLI ANGELO	43.368
1531		EUROPEEX-CONTROVERSIAL WEAPONS EQUITY INDEX FUND B	CARDARELLI ANGELO	277.061
659		EVIAN A EQUILIBRE	CARDARELLI ANGELO	10.195
649		EVOLUTIS	CARDARELLI ANGELO	216.945
1763		EXELON CORPORATION DEF CONTRIBUTION RET PLANS MASTER TR	CARDARELLI ANGELO	137.878

ASSEMBLEA ORDINARIA

13 APRILE 2017

Segreteria Societaria - Ufficio Titoli



Unica convocazione

Esito della votazione sul punto 1

**Bilancio di esercizio al 31 dicembre 2016 di Eni S.p.A. Deliberazioni relative.
Presentazione Bilancio consolidato al 31 dicembre 2016. Relazioni degli
Amministratori, del Collegio Sindacale e della Società di revisione**

Elenco Favorevoli

SCHEMA VPC	NOMINATIVO AZIONISTA	DELEGATO	NUMERO DI AZIONI TOTALE
1797	EXELON CORPORATION EMPLOYEES BENEFIT TRUST FOR MNG EMPL	CARDARELLI ANGELO	36.867
1799	EXELON CORPORATION NUCLEAR DECOMMISSION TRUST - NON TAX QUAL	CARDARELLI ANGELO	1.835
1798	EXELON CORPORATION PENSION MASTER RETIREMENT TRUST	CARDARELLI ANGELO	491.932
1762	EXELON PEACH BOTTOM UNIT 1 QUALIFIED FUND	CARDARELLI ANGELO	2.121
1697	FAMILY INVESTMENTS CHILD TRUST FUND	CARDARELLI ANGELO	71.835
1698	FAMILY INVESTMENTS GLOBAL ICVC FAMILY BALANCED INT FUND	CARDARELLI ANGELO	62.276
1862	FCM INTERNATIONAL LLC	CARDARELLI ANGELO	4.457
2484	FCP AG2R LA MONDIALE ACT EUROPE ISR	CARDARELLI ANGELO	430.000
2478	FCP ALM ACTIONS EURO	CARDARELLI ANGELO	2.242.301
748	FCP AMUNDI ACTIONS EUROPE ISR	CARDARELLI ANGELO	277.145
786	FCP AMUNDI ACTIONS RESSOURCES NATURELLES	CARDARELLI ANGELO	199.825
746	FCP AMUNDI ACTIONS RESTRUCTURATIONS	CARDARELLI ANGELO	180.424
762	FCP AMUNDI ETF MSCI EUROPE EX EMU PEA UCITS ETF	CARDARELLI ANGELO	959.589
682	FCP AMUNDI HORIZON	CARDARELLI ANGELO	155.641
650	FCP AMUNDI PULSACTIONS	CARDARELLI ANGELO	380.878
747	FCP AMUNDI SELECT EURO	CARDARELLI ANGELO	193.145
2656	FCP ARPEGE ACTIONS	CARDARELLI ANGELO	22.500
3212	FCP ASTORG CROISSANCE EMERGING	CARDARELLI ANGELO	84.517
3210	FCP ASTORG FLEXIBLE ALLOCATION	CARDARELLI ANGELO	63.617
3211	FCP ASTORG TUNNEL STX	CARDARELLI ANGELO	204.266
690	FCP AUDIENS ACTIONS INTERNATIONALES	CARDARELLI ANGELO	100.000
2666	FCP AVENIR ALIZES	CARDARELLI ANGELO	1.763
3039	FCP BRONGNIART PATRIMOINE	CARDARELLI ANGELO	68.000

ASSEMBLEA ORDINARIA

13 APRILE 2017

Segreteria Societaria - Ufficio Titoli



Unica convocazione

Esito della votazione sul punto 1

**Bilancio di esercizio al 31 dicembre 2016 di Eni S.p.A. Deliberazioni relative.
Presentazione Bilancio consolidato al 31 dicembre 2016. Relazioni degli
Amministratori, del Collegio Sindacale e della Società di revisione**

Elenco Favorevoli

SCHEDA	VPC	NOMINATIVO AZIONISTA	DELEGATO	NUMERO DI AZIONI TOTALE
3027		FCP BRONGNIART RENDEMENT	CARDARELLI ANGELO	250.000
2639		FCP BROUARDEL AVENIR	CARDARELLI ANGELO	4.200
2489		FCP CALCIUM QUANT	CARDARELLI ANGELO	41.809
2674		FCP CAPSUGEL	CARDARELLI ANGELO	3.000
2673		FCP CH RIVER LABORATOIRES FRANCE	CARDARELLI ANGELO	3.230
3033		FCP CM ACTIONS EURO	CARDARELLI ANGELO	212.319
2667		FCP CM FRANCE ACTIONS	CARDARELLI ANGELO	965.404
2483		FCP CNP ACTIONS EUROPE SCHRODER	CARDARELLI ANGELO	406.117
766		FCP COLOMBES 6	CARDARELLI ANGELO	84.968
763		FCP CPR PROGRES DURABLE EUROPE	CARDARELLI ANGELO	4.594
2685		FCP CRYOSTAR FRANCE	CARDARELLI ANGELO	560
2660		FCP DAY SOLVAY	CARDARELLI ANGELO	9.900
2657		FCP DEPRAT RENDEMENT	CARDARELLI ANGELO	11.000
2634		FCP DIATEC	CARDARELLI ANGELO	4.400
645		FCP ECUREUIL RETRAITE EURO ACTIONS 4	CARDARELLI ANGELO	95.000
711		FCP ECUREUIL RETRAITE EURO ACTIONS 4	CARDARELLI ANGELO	6.000
646		FCP EDMOND DE ROTHSCHILD EURO LEADERS	CARDARELLI ANGELO	483.700
647		FCP EDMOND DE ROTHSCHILD TRICOLORE RENDEMENT	CARDARELLI ANGELO	922.000
2644		FCP ES GESTION EQUILIBRE	CARDARELLI ANGELO	146.470
2645		FCP ES TEMPERE	CARDARELLI ANGELO	21.000
2683		FCP ESSO DIVERSIFIE	CARDARELLI ANGELO	40.000
2646		FCP EURO CONVICTIONS	CARDARELLI ANGELO	20.000
2682		FCP EUROP ASSISTANCE DIVERSIFIE	CARDARELLI ANGELO	1.290

ASSEMBLEA ORDINARIA

13 APRILE 2017

Segreteria Societaria - Ufficio Titoli



Unica convocazione

Esito della votazione sul punto 1

**Bilancio di esercizio al 31 dicembre 2016 di Eni S.p.A. Deliberazioni relative.
Presentazione Bilancio consolidato al 31 dicembre 2016. Relazioni degli
Amministratori, del Collegio Sindacale e della Società di revisione**

Elenco Favorevoli

SCHEDA	VPC	NOMINATIVO AZIONISTA	DELEGATO	NUMERO DI AZIONI TOTALE
2684		FCP EUROP ASSISTANCE DIVERSIFIE	CARDARELLI ANGELO	2.000
672		FCP FDRN AMUNDI	CARDARELLI ANGELO	48.494
2643		FCP GAILLON 130/30	CARDARELLI ANGELO	17.080
3037		FCP GAILLON NATURAL RESOURCES	CARDARELLI ANGELO	17.500
3035		FCP GAILLON RENDEMENT	CARDARELLI ANGELO	211.053
3216		FCP GAN EUROSTRATEGIE	CARDARELLI ANGELO	29.844
3213		FCP GAN FRANCE SELECT	CARDARELLI ANGELO	26.299
3215		FCP GROUPAMA AAEXA	CARDARELLI ANGELO	19.985
3214		FCP GROUPAMA DEPANDANCE	CARDARELLI ANGELO	8.711
2679		FCP GROUPE FORD FRANCE	CARDARELLI ANGELO	6.070
677		FCP ICARE	CARDARELLI ANGELO	38.511
2647		FCP JCD FIVE	CARDARELLI ANGELO	3.700
2669		FCP JET SERVICES 0291	CARDARELLI ANGELO	8.425
2635		FCP JPA	CARDARELLI ANGELO	4.200
2506		FCP KLESIA A DIVERSIFIE	CARDARELLI ANGELO	99.000
670		FCP LCF PHARMA INTERNATIONAL	CARDARELLI ANGELO	86.510
2632		FCP LES TROIS FONTAINES	CARDARELLI ANGELO	3.200
2677		FCP METSO MINERALS	CARDARELLI ANGELO	2.870
3209		FCP MICHELET UK TUNNEL	CARDARELLI ANGELO	10.527
2640		FCP MONELLAS	CARDARELLI ANGELO	1.600
2636		FCP OFFENSIF AIR LIQUIDE EXPANS	CARDARELLI ANGELO	17.590
3217		FCP PARIS VAL DE LOIRE ACTIONS EURO	CARDARELLI ANGELO	34.812
689		FCP PORTFOLIO LCR ACTIONS	CARDARELLI ANGELO	37.463

ASSEMBLEA ORDINARIA

13 APRILE 2017

Segreteria Societaria - Ufficio Titoli



Unica convocazione

Esito della votazione sul punto 1

**Bilancio di esercizio al 31 dicembre 2016 di Eni S.p.A. Deliberazioni relative.
Presentazione Bilancio consolidato al 31 dicembre 2016. Relazioni degli
Amministratori, del Collegio Sindacale e della Società di revisione**

Elenco Favorevoli

SCHEDA	VPC	NOMINATIVO AZIONISTA	DELEGATO	NUMERO DI AZIONI TOTALE
2652		FCP PYRENEES GLOBAL	CARDARELLI ANGELO	5.600
652		FCP RSI EURO P	CARDARELLI ANGELO	122.974
676		FCP RSI EURO P	CARDARELLI ANGELO	409.087
2471		FCP SAINT MARTIN N1	CARDARELLI ANGELO	110.713
2507		FCP SAKKARAH 7	CARDARELLI ANGELO	56.422
2655		FCP SERENIS ALLEGRO 1120	CARDARELLI ANGELO	20.000
2654		FCP SERENIS ALLEGRO 1122	CARDARELLI ANGELO	10.000
3026		FCP TRANSAT PATRIMOINE 2	CARDARELLI ANGELO	130.000
3030		FCP UNION EUROPE	CARDARELLI ANGELO	607.600
3032		FCP UNION FRANCE	CARDARELLI ANGELO	174.081
3036		FCP UNION LONG SHORT EUROPE	CARDARELLI ANGELO	12.834
675		FCP VILLIERS ALLEGRO	CARDARELLI ANGELO	247.490
2658		FCPE ACCOR DIVERSIFIE	CARDARELLI ANGELO	7.800
666		FCPE AMUNDI LABEL DYNAMIQUE	CARDARELLI ANGELO	74.350
658		FCPE AMUNDI LABEL EQUILIBRE	CARDARELLI ANGELO	81.825
665		FCPE AMUNDI LABEL PRUDENCE	CARDARELLI ANGELO	52.121
759		FCPE AMUNDI PREM PATRIMOINE	CARDARELLI ANGELO	157.075
754		FCPE AMUNDI RESA ACTIONS EURO	CARDARELLI ANGELO	326.111
755		FCPE AMUNDI RESA ACTIONS EUROPE	CARDARELLI ANGELO	164.985
753		FCPE AMUNDI RESA ACTIONS FRANCE	CARDARELLI ANGELO	184.587
757		FCPE AMUNDI RESA ESG ACTIONS EURO	CARDARELLI ANGELO	569.834
2663		FCPE AREVA ACTIONS	CARDARELLI ANGELO	34.827
2511		FCPE AXA GENERATION EUROPE ACTIONS	CARDARELLI ANGELO	183.687

ASSEMBLEA ORDINARIA

13 APRILE 2017

Segreteria Societaria - Ufficio Titoli



Unica convocazione

Esito della votazione sul punto 1

**Bilancio di esercizio al 31 dicembre 2016 di Eni S.p.A. Deliberazioni relative.
Presentazione Bilancio consolidato al 31 dicembre 2016. Relazioni degli
Amministratori, del Collegio Sindacale e della Società di revisione**

Elenco Favorevoli

SCHEDA	VPC	NOMINATIVO AZIONISTA	DELEGATO	NUMERO DI AZIONI TOTALE
2642		FCPE BARCLAYS DIVERIFIE ACTIONS	CARDARELLI ANGELO	10.000
2648		FCPE COFACE	CARDARELLI ANGELO	4.000
2638		FCPE CONVERGENCE ACTIONS EUROPE	CARDARELLI ANGELO	200
656		FCPE DYNAMIQUE JAS HENNESSY & CO	CARDARELLI ANGELO	6.239
2637		FCPE FONCIL	CARDARELLI ANGELO	13.110
2651		FCPE GROUPE SAMSE	CARDARELLI ANGELO	10.000
648		FCPE JUNON ACTIONS OBLIGATIONS	CARDARELLI ANGELO	58.683
2676		FCPE PIPE LINE SUD EUROPEEN	CARDARELLI ANGELO	3.000
691		FCPE SAIPEM ACTIONS	CARDARELLI ANGELO	6.000
2659		FCPE SERENIS MEZZO 1112	CARDARELLI ANGELO	3.900
678		FCPE TECHNIP DYNAMIQUE	CARDARELLI ANGELO	21.304
679		FCPE TECHNIP EQUILIBRE	CARDARELLI ANGELO	21.663
2670		FCPE THALES AVIONICS	CARDARELLI ANGELO	4.650
2508		FCPE TOTAL ACTIONS EUROPEENNES	CARDARELLI ANGELO	440.000
2649		FCP_CAGNI	CARDARELLI ANGELO	11.500
818		FDA 18 ACTIONS	CARDARELLI ANGELO	55.526
771		FDC A2 POCHE TITRES	CARDARELLI ANGELO	81.097
2283		FDJ ACTIONS EURO	CARDARELLI ANGELO	36.573
147		FEDERATED INTERNATIONAL LEADERS FD	CARDARELLI ANGELO	1.675.000
3235		FEDERATED UNIT TRUST	CARDARELLI ANGELO	26.400
3236		FEDERATED UNIT TRUST	CARDARELLI ANGELO	249.000
3237		FEDERATED UNIT TRUST	CARDARELLI ANGELO	250.800
3238		FEDERATED UNIT TRUST	CARDARELLI ANGELO	142.300

ASSEMBLEA ORDINARIA

13 APRILE 2017

Segreteria Societaria - Ufficio Titoli



Unica convocazione

Esito della votazione sul punto 1

Bilancio di esercizio al 31 dicembre 2016 di Eni S.p.A. Deliberazioni relative. Presentazione Bilancio consolidato al 31 dicembre 2016. Relazioni degli Amministratori, del Collegio Sindacale e della Società di revisione

Elenco Favorevoli

SCHEDA	VPC	NOMINATIVO AZIONISTA	DELEGATO	NUMERO DI AZIONI TOTALE
1836		FIDDLER PARTNERS LLC	CARDARELLI ANGELO	1.864
2402		FIDELITY FUNDS SICAV	CARDARELLI ANGELO	29.883
2436		FIDELITY GROUP TRUST FOR EMPLOYEE BENEFIT	CARDARELLI ANGELO	966.200
2905		FIDELITY INVESTMENT FUNDS - FIDELITY	CARDARELLI ANGELO	129.959
2908		FIDELITY INVESTMENT FUNDS - FIDELITY MONEYBUILDER WORLD INDEX FUND	CARDARELLI ANGELO	37.278
2925		FIDELITY INVESTMENTS MONEY MANAGEMENT INC	CARDARELLI ANGELO	270
1099		FIDELITY NORTHSTAR FUND	CARDARELLI ANGELO	2.200.000
2422		FIDELITY PURITAN TF LOW PRICE STOCK FUND	CARDARELLI ANGELO	7.791.800
969		FIDELITY RUTLAND SQUARE TR II: STRAT ADV INT MULTI-MANAGER F	CARDARELLI ANGELO	9.023
970		FIDELITY RUTLAND SQUARETRUST II: STRATEGIC ADVISERS INT F	CARDARELLI ANGELO	883.777
2419		FIDELITY SAL ST SPARTAN GLOBAL EX US IN	CARDARELLI ANGELO	312.036
2432		FIDELITY SAL ST T SPARTAN TOTAL INT IN F	CARDARELLI ANGELO	27.995
1896		FIDELITY SALEM STREET TRUST FIDELITY SERIES GLOBAL EX U.S. INDEX FUND	CARDARELLI ANGELO	551.889
1895		FIDELITY SALEM STREET TRUST: FIDELITY FLEX INTERN INDEX FUND	CARDARELLI ANGELO	207
1965		FIREMEN'S ANNUITY & BENEFIT FUND OF CHICAGO	CARDARELLI ANGELO	117.318
1713		FIRST STATE INVESTMENTS ICVC-FIRST STATE DIVERSIFIED GROWTH F	CARDARELLI ANGELO	334
204		FITZPATRICK NONQUALIFIED FUND	CARDARELLI ANGELO	26.862
2795		FLEXSHARES MORNINGSTAR DEVELOPED MARKETS EX-US FACTOR TILT INDEX FUND	CARDARELLI ANGELO	67.860
2800		FLEXSHARES MORNINGSTAR GLOBAL UPSTREAM N	CARDARELLI ANGELO	2.256.606
343		FLORIDA BIRTH RELATED NEUROLOGICAL INJURY COMPENSATION ASSOCIATION	CARDARELLI ANGELO	46.213
333		FLORIDA RETIREMENT SYSTEM	CARDARELLI ANGELO	40.063
334		FLORIDA RETIREMENT SYSTEM	CARDARELLI ANGELO	120.264
336		FLORIDA RETIREMENT SYSTEM	CARDARELLI ANGELO	1.079.017

ASSEMBLEA ORDINARIA

13 APRILE 2017

Segreteria Societaria - Ufficio Titoli



Unica convocazione

Esito della votazione sul punto 1

**Bilancio di esercizio al 31 dicembre 2016 di Eni S.p.A. Deliberazioni relative.
Presentazione Bilancio consolidato al 31 dicembre 2016. Relazioni degli
Amministratori, del Collegio Sindacale e della Società di revisione**

Elenco Favorevoli

SCHEDA	VPC	NOMINATIVO AZIONISTA	DELEGATO	NUMERO DI AZIONI TOTALE
1262		FLOURISH INVESTMENT CORPORATION	CARDARELLI ANGELO	1.445.256
1263		FLOURISH INVESTMENT CORPORATION	CARDARELLI ANGELO	1.117.491
1266		FLOURISH INVESTMENT CORPORATION	CARDARELLI ANGELO	823.867
432		FOCUSED SICAV GLOBAL EQUITY STRATEGY (USD)	CARDARELLI ANGELO	7.270
607		FONDACO ROMA EURO BALANCED CORE	CARDARELLI ANGELO	948
612		FONDAZIONE ROMA GLOB EQUITY SATELLITE II	CARDARELLI ANGELO	122.100
613		FONDAZIONE ROMA SIF - EQUITY SLEEV	CARDARELLI ANGELO	16.525
2515		FONDS DE RESERVE POUR LES RETRAITES	CARDARELLI ANGELO	166.172
1765		FORD MOTOR COMPANY DEFINED BENEFIT MASTER TRUST	CARDARELLI ANGELO	59.768
1766		FORD MOTOR COMPANY DEFINED BENEFIT MASTER TRUST	CARDARELLI ANGELO	53.460
1989		FORD MOTOR COMPANY OF CANADA, LIMITED PENSION TRUST	CARDARELLI ANGELO	25.680
3084		FRANKLIN T.VARIABLE INS.PROD.FOREIGN VIP	CARDARELLI ANGELO	1.331.279
26		FRANKLIN TEMP SINOAM GLB GRW FD	CARDARELLI ANGELO	44.820
3259		FRANKLIN TEMPLETON INVESTMENT FUNDS	CARDARELLI ANGELO	191.198
3260		FRANKLIN TEMPLETON INVESTMENT FUNDS	CARDARELLI ANGELO	20.811
3261		FRANKLIN TEMPLETON INVESTMENT FUNDS	CARDARELLI ANGELO	305.700
3262		FRANKLIN TEMPLETON INVESTMENT FUNDS	CARDARELLI ANGELO	362.081
3263		FRANKLIN TEMPLETON INVESTMENT FUNDS	CARDARELLI ANGELO	1.098.277
3264		FRANKLIN TEMPLETON INVESTMENT FUNDS	CARDARELLI ANGELO	506.632
3265		FRANKLIN TEMPLETON INVESTMENT FUNDS	CARDARELLI ANGELO	7.413.009
3266		FRANKLIN TEMPLETON INVESTMENT FUNDS	CARDARELLI ANGELO	546.906
3271		FRANKLIN TEMPLETON INVESTMENT FUNDS	CARDARELLI ANGELO	1.099.378
3272		FRANKLIN TEMPLETON INVESTMENT FUNDS	CARDARELLI ANGELO	34.985

ASSEMBLEA ORDINARIA

13 APRILE 2017

Segreteria Societaria - Ufficio Titoli



Unica convocazione

Esito della votazione sul punto 1

Bilancio di esercizio al 31 dicembre 2016 di Eni S.p.A. Deliberazioni relative. Presentazione Bilancio consolidato al 31 dicembre 2016. Relazioni degli Amministratori, del Collegio Sindacale e della Società di revisione

Elenco Favorevoli

SCHEDA	VPC	NOMINATIVO AZIONISTA	DELEGATO	NUMERO DI AZIONI TOTALE
3273		FRANKLIN TEMPLETON INVESTMENT FUNDS	CARDARELLI ANGELO	649.765
3156		FRANKLIN TEMPLETON SHARIAH FUNDS 8A	CARDARELLI ANGELO	56.528
3085		FRANKLIN TEMPLETON VARIAB. INSURANCE	CARDARELLI ANGELO	1.404.583
3152		FRIENDS LIFE AND PENSIONS LIMITED	CARDARELLI ANGELO	39.490
1708		FRIENDS LIFE LIMITED	CARDARELLI ANGELO	208.666
1709		FRIENDS LIFE LIMITED	CARDARELLI ANGELO	284.700
869		FRONTIERS INTERNATIONAL EQUITY POOL	CARDARELLI ANGELO	23.529
230		FSEAF F208	CARDARELLI ANGELO	555.699
2797		FUNDACAO CALOUSTE GULBENKIAN	CARDARELLI ANGELO	66.216
1999		FUTURE FUND BOARD OF GUARDIANS FOR AND ON BEHALF OF FUTURE F	CARDARELLI ANGELO	368.819
3144		Friends Life Limited	CARDARELLI ANGELO	49.350
3147		Friends Life Limited	CARDARELLI ANGELO	8.008
2759		GAMMA EMIRATES INVESTMENT L.L.C. EM	CARDARELLI ANGELO	6.821
2003		GARD COMMON CONTRACTUAL FUND	CARDARELLI ANGELO	24.581
1640		GE INVESTMENTS FUNDS, INC. - TOTAL RETURN FUND	CARDARELLI ANGELO	83.853
1811		GENERAL PENSION AND SOCIAL SECURITY AUTHORITY	CARDARELLI ANGELO	75.814
1812		GENERAL PENSION AND SOCIAL SECURITY AUTHORITY	CARDARELLI ANGELO	96.840
2374		GENERALI INVESTMENTS EUROPE SPA SGR	CARDARELLI ANGELO	854.382
2370		GENERALI INVESTMENTS LUXEMBURG S.A.	CARDARELLI ANGELO	1.051.014
3219		GENERALI INVESTMENTS LUXEMBURG S.A.	CARDARELLI ANGELO	19.278
1252		GEUT PAN EUROPEAN EQUITY INDEX FUND	CARDARELLI ANGELO	149.813
1396		GLOBAL ADVANTAGE FUNDS - MAJOR MARKETS TEILFONDS	CARDARELLI ANGELO	46.759
1526		GLOBAL ALPHA TILTS FUND B	CARDARELLI ANGELO	5.442

ASSEMBLEA ORDINARIA

13 APRILE 2017

Segreteria Societaria - Ufficio Titoli



Unica convocazione

Esito della votazione sul punto 1

**Bilancio di esercizio al 31 dicembre 2016 di Eni S.p.A. Deliberazioni relative.
Presentazione Bilancio consolidato al 31 dicembre 2016. Relazioni degli
Amministratori, del Collegio Sindacale e della Società di revisione**

Elenco Favorevoli

SCHEDA	VPC	NOMINATIVO AZIONISTA	DELEGATO	NUMERO DI AZIONI TOTALE
1533		GLOBAL EX US ALPHA TILTS FUND B	CARDARELLI ANGELO	19.477
1518		GLOBAL MULTI-CAP EQUITY FUND B	CARDARELLI ANGELO	10.620
2450		GLOBAL X SCIENTIFIC BETA EUROPE ETF	CARDARELLI ANGELO	1.275
97		GNPF COL EAFE GINNA Q	CARDARELLI ANGELO	12.400
1114		GOLDMAN SACHS PROFIT SHARING MASTER TRUST	CARDARELLI ANGELO	69.235
999		GOLDMAN SACHS TRUST II - MULTI-MANAGER INTERNL EQUITY FUND	CARDARELLI ANGELO	42.830
1261		GOV OF HM THE SULTAN AND YANG DI-PERTUAN OF BRUNEI DARUSSALAM	CARDARELLI ANGELO	121.155
1911		GOVERNMENT EMPLOYEES SUPERANNUATION BOARD	CARDARELLI ANGELO	46.549
1687		GOVERNMENT INSTITUTIONS PENSION FUND	CARDARELLI ANGELO	64.407
435		GOVERNMENT OF NORWAY	CARDARELLI ANGELO	66.152.045
436		GOVERNMENT OF NORWAY	CARDARELLI ANGELO	263.319
2832		GOVERNMENT SUPERANNUATION FUND	CARDARELLI ANGELO	247.800
267		GR LDGE MASONS OF CALIF TEMPLETON	CARDARELLI ANGELO	60.664
686		GRD 18 ACTIONS	CARDARELLI ANGELO	1.729.656
653		GRD ACTIONS ZONE EURO	CARDARELLI ANGELO	157.675
43		GREAT WEST MFS INTERNATIONAL GR FD	CARDARELLI ANGELO	212.890
1837		GRIFFIN FAMILY TRUST	CARDARELLI ANGELO	72.183
811		GROUPAMA ASSET MANAGEMENT	CARDARELLI ANGELO	63.731
78		GSK TEMPLETON	CARDARELLI ANGELO	161.550
2744		H.E.S.T. AUSTRALIA LIMITED	CARDARELLI ANGELO	60.481
2745		H.E.S.T. AUSTRALIA LIMITED	CARDARELLI ANGELO	46.740
2748		H.E.S.T. AUSTRALIA LIMITED	CARDARELLI ANGELO	13.980
2750		H.E.S.T. AUSTRALIA LIMITED	CARDARELLI ANGELO	32.574

ASSEMBLEA ORDINARIA

13 APRILE 2017

Segreteria Societaria - Ufficio Titoli



Unica convocazione

Esito della votazione sul punto 1

Bilancio di esercizio al 31 dicembre 2016 di Eni S.p.A. Deliberazioni relative. Presentazione Bilancio consolidato al 31 dicembre 2016. Relazioni degli Amministratori, del Collegio Sindacale e della Società di revisione

Elenco Favorevoli

SCHEDA	VPC	NOMINATIVO AZIONISTA	DELEGATO	NUMERO DI AZIONI TOTALE
1900		HAGFORS LIMITED	CARDARELLI ANGELO	28.663
2269		HALEVY A2	CARDARELLI ANGELO	141.880
751		HARMO PLACEMENT 2	CARDARELLI ANGELO	63.315
1129		HARTFORD HEALTHCARE CORP DEFINED BENEFIT MASTER TR AGREEMENT	CARDARELLI ANGELO	11.913
1128		HARTFORD HEALTHCARE ENDOWMENT LLC	CARDARELLI ANGELO	16.142
1124		HARTFORD INTERNATIONAL EQUITY FUND	CARDARELLI ANGELO	20.792
1212		HARTFORD LIFE INSURANCE COMPANY	CARDARELLI ANGELO	29.270
2915		HARTFORD LIFE INSURANCE COMPANY	CARDARELLI ANGELO	63.286
1123		HARTFORD REAL TOTAL RETURN FUND	CARDARELLI ANGELO	6.349
956		HC CAPITAL TRUST THE COMMODITY RETURNS STRATEGY PORTFOLIO	CARDARELLI ANGELO	265.822
318		HEINZ PENSION PLAN FT	CARDARELLI ANGELO	192.446
1175		HENKEL OF AMERICA MASTER RETIREMENT TRUST	CARDARELLI ANGELO	24.010
214		HGHF HGHLD EQ FRTRPLTN LLC	CARDARELLI ANGELO	368.837
215		HGHF HGHLD PBINF WLNGTN	CARDARELLI ANGELO	81.050
216		HIGF HGHLD EQ FRTEMPLETON	CARDARELLI ANGELO	228.609
217		HIGF HGHLD PBINF WLGTN CF	CARDARELLI ANGELO	43.448
1827		HONG KONG SAR GOVERNMENT EXCHANGE FUND	CARDARELLI ANGELO	2.098.770
1828		HONG KONG SAR GOVERNMENT EXCHANGE FUND	CARDARELLI ANGELO	409.219
1258		HONG KONG SPECIAL ADMINISTRATIVE REGION GOVERNMENT-EXCHANGE F	CARDARELLI ANGELO	164.458
1825		HOSPITAL AUTHORITY PROVIDENT FUND SCHEME	CARDARELLI ANGELO	391.568
282		HRMF MFS INSTITUTIONAL AD	CARDARELLI ANGELO	56.952
1779		HRW TESTAMENTARY TRUST NO 1	CARDARELLI ANGELO	22.438
1791		HRW TESTAMENTARY TRUST NO 2	CARDARELLI ANGELO	14.883

ASSEMBLEA ORDINARIA

13 APRILE 2017

Segreteria Societaria - Ufficio Titoli



Unica convocazione

Esito della votazione sul punto 1

**Bilancio di esercizio al 31 dicembre 2016 di Eni S.p.A. Deliberazioni relative.
Presentazione Bilancio consolidato al 31 dicembre 2016. Relazioni degli
Amministratori, del Collegio Sindacale e della Società di revisione**

Elenco Favorevoli

SCHEDA	VPC	NOMINATIVO AZIONISTA	DELEGATO	NUMERO DI AZIONI TOTALE
1778		HRW TESTAMENTARY TRUST NO 3	CARDARELLI ANGELO	17.512
1788		HRW TESTAMENTARY TRUST NO 4	CARDARELLI ANGELO	12.948
1794		HRW TESTAMENTARY TRUST NO 5	CARDARELLI ANGELO	7.161
1787		HRW TESTAMENTARY TRUST NO 6	CARDARELLI ANGELO	14.061
1781		HRW TESTAMENTARY TRUST NO. 10	CARDARELLI ANGELO	15.313
1786		HRW TESTAMENTARY TRUST NO. 11	CARDARELLI ANGELO	16.626
1795		HRW TESTAMENTARY TRUST NO. 12	CARDARELLI ANGELO	22.162
1792		HRW TESTAMENTARY TRUST NO. 7	CARDARELLI ANGELO	18.044
1790		HRW TESTAMENTARY TRUST NO. 8	CARDARELLI ANGELO	11.282
1789		HRW TESTAMENTARY TRUST NO. 9	CARDARELLI ANGELO	15.203
1782		HRW TRUST NO 1 UAD 01/17/03	CARDARELLI ANGELO	13.723
1780		HRW TRUST NO 2 UAD 01/17/03	CARDARELLI ANGELO	16.027
1796		HRW TRUST NO 3 UAD 01/17/03	CARDARELLI ANGELO	11.924
1793		HRW TRUST NO 4 UAD 01/17/03	CARDARELLI ANGELO	10.687
1813		HSBC - NORTH AMERICA (U.S.) PENSION TRUST	CARDARELLI ANGELO	197.575
1700		HSBC AS TRUSTEE FOR SSGA EUROPE EX UK EQUITY TRACKER FUND	CARDARELLI ANGELO	1.783.592
2997		HSBC GROUP HONG KONG LOCAL STAFF RETIREMENT BENEFIT SCHEME	CARDARELLI ANGELO	9.585
1931		HUBBELL INCORPORATED MASTER PENSION TRUST	CARDARELLI ANGELO	3.432
710		I.2.C. ACTIONS	CARDARELLI ANGELO	144.000
269		IADF WELLMARK SD TMLTN INTL	CARDARELLI ANGELO	28.938
268		IADF WELLMARK TEMPLETON INTERNATIONAL	CARDARELLI ANGELO	56.720
1552		IBM 401K PLUS PLAN	CARDARELLI ANGELO	404.107
2914		IBM PERSONAL PENSION PLAN TRUST	CARDARELLI ANGELO	73.986

ASSEMBLEA ORDINARIA

13 APRILE 2017

Segreteria Societaria - Ufficio Titoli



Unica convocazione

Esito della votazione sul punto 1

Bilancio di esercizio al 31 dicembre 2016 di Eni S.p.A. Deliberazioni relative. Presentazione Bilancio consolidato al 31 dicembre 2016. Relazioni degli Amministratori, del Collegio Sindacale e della Società di revisione

Elenco Favorevoli

SCHEDA	VPC	NOMINATIVO AZIONISTA	DELEGATO	NUMERO DI AZIONI TOTALE
2922		IBM PERSONAL PENSION PLAN TRUST	CARDARELLI ANGELO	15.073
1024		IBM RETIREMENT PLAN	CARDARELLI ANGELO	17.449
875		IG TEMPLETON INTERNATIONAL EQUITY CLASS	CARDARELLI ANGELO	18.577
874		IG TEMPLETON INTERNATIONAL EQUITY FD	CARDARELLI ANGELO	132.534
1969		ILLINOIS MUNICIPAL RETIREMENT FUND	CARDARELLI ANGELO	1.010.921
2072		ILLINOIS STATE BOARD OF INVESTMENT	CARDARELLI ANGELO	277.414
1527		IMPACT GLOBAL ALPHA TILTS NON-LENDABLE FUND B	CARDARELLI ANGELO	1.682
916		IMPERIAL INTERNATIONAL EQUITY POOL	CARDARELLI ANGELO	986.515
919		IMPERIAL OVERSEAS EQUITY POOL	CARDARELLI ANGELO	39.980
355		INDIANA PUBLIC RETIREMENT SYSTEM	CARDARELLI ANGELO	129.327
356		INDIANA UNIVERSITY FOUNDATION SHOWALTER HOUSE	CARDARELLI ANGELO	94.988
2275		INDOCAM FLAMME	CARDARELLI ANGELO	39.631
2405		ING DIRECT	CARDARELLI ANGELO	186.255
1249		INTEL CORPORATION RETIREE MEDICAL PLAN TRUST	CARDARELLI ANGELO	38.854
1532		INTERNATIONAL ALPHA TILTS FUND B	CARDARELLI ANGELO	67.671
387		INTERNATIONAL BANK FOR RECONSTRUCTION AND DEVELOPMENT	CARDARELLI ANGELO	11.821
390		INTERNATIONAL BANK FOR RECONSTRUCTION AND DEVELOPMENT	CARDARELLI ANGELO	21.161
393		INTERNATIONAL BANK FOR RECONSTRUCTION AND DEVELOPMENT	CARDARELLI ANGELO	141.256
394		INTERNATIONAL BANK FOR RECONSTRUCTION AND DEVELOPMENT	CARDARELLI ANGELO	18.504
1839		INTERNATIONAL EQUITY FUND	CARDARELLI ANGELO	42.195
993		INTERNATIONAL EXPATRIATE BENEFIT MASTER TRUST	CARDARELLI ANGELO	12.257
1002		INTERNATIONAL MONETARY FUND	CARDARELLI ANGELO	51.776
1003		INTERNATIONAL MONETARY FUND	CARDARELLI ANGELO	54.203

ASSEMBLEA ORDINARIA

13 APRILE 2017

Segreteria Societaria - Ufficio Titoli



Unica convocazione

Esito della votazione sul punto 1

Bilancio di esercizio al 31 dicembre 2016 di Eni S.p.A. Deliberazioni relative. Presentazione Bilancio consolidato al 31 dicembre 2016. Relazioni degli Amministratori, del Collegio Sindacale e della Società di revisione

Elenco Favorevoli

SCHEDA	VPC	NOMINATIVO AZIONISTA	DELEGATO	NUMERO DI AZIONI TOTALE
1881		INTERNATIONAL MONETARY FUND STAFF RETIREMENT PLAN	CARDARELLI ANGELO	51.102
1882		INTERNATIONAL MONETARY FUND STAFF RETIREMENT PLAN	CARDARELLI ANGELO	9.077
1883		INTERNATIONAL MONETARY FUND STAFF RETIREMENT PLAN	CARDARELLI ANGELO	8.922
1884		INTERNATIONAL MONETARY FUND STAFF RETIREMENT PLAN	CARDARELLI ANGELO	2.406
991		INTERNATIONAL PAPER CO COMMINGLED INVESTMENT GROUP TRUST	CARDARELLI ANGELO	562.561
1549		INTERNATIONAL PAPER CO COMMINGLED INVESTMENT GROUP TRUST	CARDARELLI ANGELO	113.663
1517		INTERNATIONAL TILTS MASTER PORTFOLIO OF MASTER INVESTMENT PTF	CARDARELLI ANGELO	22.088
172		INTL EQUITY FUND MONDRIAN	CARDARELLI ANGELO	516.413
2256		INVESCO ASSET MANAGEMENT LIMIT	CARDARELLI ANGELO	63.627
2621		IPAC SPEC INV STR INT SHARE STR no 9	CARDARELLI ANGELO	331.540
2477		IRCOM RETRAITE DIVERSIFIE	CARDARELLI ANGELO	178.021
1486		ISHARES CORE MSCI EAFE ETF	CARDARELLI ANGELO	3.494.472
1490		ISHARES CORE MSCI EAFE IMI INDEX ETF	CARDARELLI ANGELO	103.600
1492		ISHARES CORE MSCI EUROPE ETF	CARDARELLI ANGELO	449.313
1487		ISHARES CORE MSCI TOTAL INTERNATIONAL STOCK ETF	CARDARELLI ANGELO	543.581
1494		ISHARES EDGE MSCI INTL SIZE FACTOR ETF	CARDARELLI ANGELO	254
1493		ISHARES EDGE MSCI INTL VALUE FACTOR ETF	CARDARELLI ANGELO	17.376
3055		ISHARES EDGE MSCI WORLD MINIMUM VOLATILI	CARDARELLI ANGELO	274
2998		ISHARES EURO STOXX 50 INDEX ETF	CARDARELLI ANGELO	5.811
1472		ISHARES EUROPE ETF	CARDARELLI ANGELO	826.343
1475		ISHARES GLOBAL ENERGY ETF	CARDARELLI ANGELO	1.076.180
1496		ISHARES GLOBAL MONTHLY DIVIDEND INDEX ETF (CAD-HEDGED)	CARDARELLI ANGELO	49.142
1674		ISHARES I INV MIT TGV F ISHS ST EUROPE600 OIL+GAS UCITS ETF DE	CARDARELLI ANGELO	4.377.319

ASSEMBLEA ORDINARIA

13 APRILE 2017

Segreteria Societaria - Ufficio Titoli



Unica convocazione

Esito della votazione sul punto 1

**Bilancio di esercizio al 31 dicembre 2016 di Eni S.p.A. Deliberazioni relative.
Presentazione Bilancio consolidato al 31 dicembre 2016. Relazioni degli
Amministratori, del Collegio Sindacale e della Società di revisione**

Elenco Favorevoli

SCHEDA	VPC	NOMINATIVO AZIONISTA	DELEGATO	NUMERO DI AZIONI TOTALE
1641		ISHARES II PUBLIC LIMITED COMPANY	CARDARELLI ANGELO	5.616.833
1642		ISHARES II PUBLIC LIMITED COMPANY	CARDARELLI ANGELO	568.160
1643		ISHARES II PUBLIC LIMITED COMPANY	CARDARELLI ANGELO	188.817
1647		ISHARES II PUBLIC LIMITED COMPANY	CARDARELLI ANGELO	95.978
1651		ISHARES II PUBLIC LIMITED COMPANY	CARDARELLI ANGELO	29.003
1655		ISHARES II PUBLIC LIMITED COMPANY	CARDARELLI ANGELO	20.413
1649		ISHARES III PUBLIC LIMITED COMPANY	CARDARELLI ANGELO	666.515
1652		ISHARES III PUBLIC LIMITED COMPANY	CARDARELLI ANGELO	188.783
1495		ISHARES INTERNATIONAL FUNDAMENTAL INDEX ETF	CARDARELLI ANGELO	72.034
1479		ISHARES INTERNATIONAL SELECT DIVIDEND ETF	CARDARELLI ANGELO	4.482.347
1658		ISHARES IV PUBLIC LIMITED COMPANY	CARDARELLI ANGELO	131.853
1663		ISHARES IV PUBLIC LIMITED COMPANY	CARDARELLI ANGELO	268.882
1470		ISHARES MSCI ACWI ETF	CARDARELLI ANGELO	372.036
1471		ISHARES MSCI ACWI EX US ETF	CARDARELLI ANGELO	265.608
1473		ISHARES MSCI EAFE ETF	CARDARELLI ANGELO	12.979.531
1474		ISHARES MSCI EAFE VALUE ETF	CARDARELLI ANGELO	1.823.690
1491		ISHARES MSCI EUROPE IMI INDEX ETF	CARDARELLI ANGELO	41.642
1476		ISHARES MSCI EUROZONE ETF	CARDARELLI ANGELO	5.597.476
1485		ISHARES MSCI GLOBAL ENERGY PRODUCERS ETF	CARDARELLI ANGELO	42.552
1488		ISHARES MSCI INTERNATIONAL DEVELOPED ETF	CARDARELLI ANGELO	4.244
1477		ISHARES MSCI ITALY CAPPED ETF	CARDARELLI ANGELO	4.736.436
1478		ISHARES MSCI KOKUSAI ETF	CARDARELLI ANGELO	13.485
1489		ISHARES MSCI WORLD ETF	CARDARELLI ANGELO	29.538

ASSEMBLEA ORDINARIA

13 APRILE 2017

Segreteria Societaria - Ufficio Titoli



Unica convocazione

Esito della votazione sul punto 1

Bilancio di esercizio al 31 dicembre 2016 di Eni S.p.A. Deliberazioni relative. Presentazione Bilancio consolidato al 31 dicembre 2016. Relazioni degli Amministratori, del Collegio Sindacale e della Società di revisione

Elenco Favorevoli

SCHEDA	VPC	NOMINATIVO AZIONISTA	DELEGATO	NUMERO DI AZIONI TOTALE
1644		ISHARES PUBLIC LIMITED COMPANY	CARDARELLI ANGELO	18.979
1645		ISHARES PUBLIC LIMITED COMPANY	CARDARELLI ANGELO	24.677
1648		ISHARES PUBLIC LIMITED COMPANY	CARDARELLI ANGELO	51.614
1650		ISHARES PUBLIC LIMITED COMPANY	CARDARELLI ANGELO	48.013
1665		ISHARES PUBLIC LIMITED COMPANY	CARDARELLI ANGELO	28.125
1646		ISHARES V PUBLIC LIMITED COMPANY	CARDARELLI ANGELO	10.166
1653		ISHARES V PUBLIC LIMITED COMPANY	CARDARELLI ANGELO	55.216
1654		ISHARES V PUBLIC LIMITED COMPANY	CARDARELLI ANGELO	55.673
1656		ISHARES VI PUBLIC LIMITED COMPANY	CARDARELLI ANGELO	35.382
1657		ISHARES VI PUBLIC LIMITED COMPANY	CARDARELLI ANGELO	83.804
1659		ISHARES VII PLC	CARDARELLI ANGELO	2.725.667
1660		ISHARES VII PLC	CARDARELLI ANGELO	913.776
1661		ISHARES VII PLC	CARDARELLI ANGELO	922.099
1662		ISHARES VII PLC	CARDARELLI ANGELO	56.528
1664		ISHARES VII PLC	CARDARELLI ANGELO	20.968
1767		ISLAND CAPITAL INVESTMENTS, LLC	CARDARELLI ANGELO	12.764
504		ISS/634/AVIVA INVESTORS	CARDARELLI ANGELO	1.650.374
2397		JAPAN TRUSTEE SERVICES BANK LTD	CARDARELLI ANGELO	13.923
2408		JAPAN TRUSTEE SERVICES BANK LTD	CARDARELLI ANGELO	12.710
2912		JAPAN TRUSTEE SERVICES BANK LTD	CARDARELLI ANGELO	191.987
3173		JAPAN TRUSTEE SERVICES BANK LTD	CARDARELLI ANGELO	80.691
2911		JAPAN TRUSTEE SERVICES BANK LTD AS TRUSTEE FOR SUMITOMO MITSUI TRUST AS TRUSTEE FOR	CARDARELLI ANGELO	59.643
240		JDRF TEMPLETON ACWI	CARDARELLI ANGELO	185.399

ASSEMBLEA ORDINARIA

13 APRILE 2017

Segreteria Societaria - Ufficio Titoli



Unica convocazione

Esito della votazione sul punto 1

Bilancio di esercizio al 31 dicembre 2016 di Eni S.p.A. Deliberazioni relative. Presentazione Bilancio consolidato al 31 dicembre 2016. Relazioni degli Amministratori, del Collegio Sindacale e della Società di revisione

Elenco Favorevoli

SCHEDA	VPC	NOMINATIVO AZIONISTA	DELEGATO	NUMERO DI AZIONI TOTALE
3100		JNL/FRANKLIN TEMPLETON GLOBAL GROWTH FUN CARDARELLI ANGELO		919.451
934		JOHN D SPEARS GRAT I DTD 2 20 2009 FBO NANA SPEARS CARDARELLI ANGELO		5.225
923		JOHN D SPEARS GRAT I DTD 2/20/2009 FBO JULIE SPEARS CARDARELLI ANGELO		5.700
922		JOHN D SPEARS GRAT I DTD 2/20/2009 FBO LUCY SPEARS CARDARELLI ANGELO		5.525
920		JOHN D. SPEARS CARDARELLI ANGELO		61.500
921		JOHN D. SPEARS CARDARELLI ANGELO		1.975
507		JOHN HANCOCK FUNDS II INTERNATIONAL VALUE FUND CARDARELLI ANGELO		1.266.698
983		JOHN HANCOCK HEDGED EQUITY AND INCOME FUND CARDARELLI ANGELO		33.782
510		JOHN HANCOCK VARIABLE INSURANCE TRUST GLOBAL TRUST CARDARELLI ANGELO		224.262
509		JOHN HANCOCK VARIABLE INSURANCE TRUST INTERNATIONAL EQUITY INDEX TRUST CARDARELLI ANGELO		83.821
511		JOHN HANCOCK VARIABLE INSURANCE TRUST INTERNATIONAL VALUE TRUST CARDARELLI ANGELO		764.857
2396		JTSB STB DAIWA STOCK INDEX FUND 9807 CARDARELLI ANGELO		58.800
1769		JTW TRUST NO. 1 UAD 9/19/02 CARDARELLI ANGELO		6.883
1771		JTW TRUST NO. 2 UAD 9/19/02 CARDARELLI ANGELO		9.784
1768		JTW TRUST NO. 3 UAD 9/19/02 CARDARELLI ANGELO		14.264
1770		JTW TRUST NO. 4 UAD 9/19/02 CARDARELLI ANGELO		15.764
1868		K INVESTMENTS SH LIMITED CARDARELLI ANGELO		376.367
968		KAISER FOUNDATION HOSPITALS CARDARELLI ANGELO		140.179
1542		KAISER PERMANENTE GROUP TRUST CARDARELLI ANGELO		381.532
41		KAPITALFORENINGEN EMD INVEST GLOBALE AKTIER II CARDARELLI ANGELO		9.973
42		KAPITALFORENINGEN EMD INVEST GLOBALE AKTIER III CARDARELLI ANGELO		3.710
2881		KAPITALFORENINGEN ISTITUTIONEL INVESTOR EUROPAELSKA AKTIER CARDARELLI ANGELO		489.939
1439		KIEGER FUND I CARDARELLI ANGELO		6.581

ASSEMBLEA ORDINARIA

13 APRILE 2017

Segreteria Societaria - Ufficio Titoli



Unica convocazione

Esito della votazione sul punto 1

Bilancio di esercizio al 31 dicembre 2016 di Eni S.p.A. Deliberazioni relative. Presentazione Bilancio consolidato al 31 dicembre 2016. Relazioni degli Amministratori, del Collegio Sindacale e della Società di revisione

Elenco Favorevoli

SCHEDA	VPC	NOMINATIVO AZIONISTA	DELEGATO	NUMERO DI AZIONI TOTALE
1441		KIEGER FUND I	CARDARELLI ANGELO	5.191
2290		KOKUSAI EQUITY INDEX FUND	CARDARELLI ANGELO	31.389
3063		KOOKMIN BANK ACTING AS TRUSTEE OF KIM PRIVATE NOBLE CLASS GLOBAL EQUITY MASTER INVE	CARDARELLI ANGELO	34.044
1176		KP INTERNATIONAL EQUITY FUND	CARDARELLI ANGELO	136.500
1177		KP INTERNATIONAL EQUITY FUND	CARDARELLI ANGELO	47.494
243		KRESGE LA CAPITAL EAFE SUB2	CARDARELLI ANGELO	36.762
660		L.S. DYNAMIQUE	CARDARELLI ANGELO	7.091
2510		LABEL EUROPE ACTIONS FCP	CARDARELLI ANGELO	227.652
1842		LAKE AVENUE INVESTMENTS, LLC	CARDARELLI ANGELO	52.140
1120		LAND BK OF TW IN ITS CAP AS MSTR CUS OF FR TEM SIN M-A INC BF	CARDARELLI ANGELO	39.159
662		LATECOERE A	CARDARELLI ANGELO	2.803
974		LAUDUS INTERNATIONAL MARKETMASTERS FUND	CARDARELLI ANGELO	10.281
975		LAUDUS MONDRIAN INTERNATIONAL EQUITY FUND	CARDARELLI ANGELO	210.691
266		LAWRENCE LIVERMORE NATIONAL SECURITY LLC AND LOS ALAMOS NATIONAL SECURITY LLC DEFII	CARDARELLI ANGELO	99.846
152		LB CROYDON LGIM	CARDARELLI ANGELO	90.911
2421		LCAM GLOBAL EQUITY FUNDS	CARDARELLI ANGELO	36.573
778		LCL ACTIONS EURO HAUT RENDEMENT	CARDARELLI ANGELO	64.816
779		LCL ACTIONS EURO MIN VAR	CARDARELLI ANGELO	22.707
780		LCL ACTIONS EURO RESTRUCTURAT EURO	CARDARELLI ANGELO	176.811
781		LCL ACTIONS EURO SELECT	CARDARELLI ANGELO	381.739
784		LCL ACTIONS EUROPE RESTRUCTURATION	CARDARELLI ANGELO	11.779
785		LCL ACTIONS EUROPE SELECT	CARDARELLI ANGELO	38.013
783		LCL ACTIONS EUROPE SMART BETA	CARDARELLI ANGELO	13.015

ASSEMBLEA ORDINARIA

13 APRILE 2017

Segreteria Societaria - Ufficio Titoli



Unica convocazione

Esito della votazione sul punto 1

**Bilancio di esercizio al 31 dicembre 2016 di Eni S.p.A. Deliberazioni relative.
Presentazione Bilancio consolidato al 31 dicembre 2016. Relazioni degli
Amministratori, del Collegio Sindacale e della Società di revisione**

Elenco Favorevoli

SCHEDA	VPC	NOMINATIVO AZIONISTA	DELEGATO	NUMERO DI AZIONI TOTALE
777		LCL ACTIONS FRANCE SELECT	CARDARELLI ANGELO	86.598
2067		LEGAL & GENERAL AUTHORISED CONTRACTUAL SCHEME	CARDARELLI ANGELO	35.019
2053		LEGAL & GENERAL ICAV	CARDARELLI ANGELO	3.229
2054		LEGAL & GENERAL ICAV	CARDARELLI ANGELO	16.136
512		LEGAL AND GENERAL ASSURANCE PENSIONS MANAGEMENT LIMITED	CARDARELLI ANGELO	93.281
513		LEGAL AND GENERAL ASSURANCE PENSIONS MANAGEMENT LIMITED	CARDARELLI ANGELO	10.856.426
514		LEGAL AND GENERAL ASSURANCE PENSIONS MANAGEMENT LIMITED	CARDARELLI ANGELO	104.348
515		LEGAL AND GENERAL ASSURANCE PENSIONS MANAGEMENT LIMITED	CARDARELLI ANGELO	11.182
516		LEGAL AND GENERAL ASSURANCE PENSIONS MANAGEMENT LIMITED	CARDARELLI ANGELO	12.830
517		LEGAL AND GENERAL ASSURANCE PENSIONS MANAGEMENT LIMITED	CARDARELLI ANGELO	161.655
519		LEGAL AND GENERAL ASSURANCE PENSIONS MANAGEMENT LIMITED	CARDARELLI ANGELO	124.892
520		LEGAL AND GENERAL ASSURANCE PENSIONS MANAGEMENT LIMITED	CARDARELLI ANGELO	127.915
521		LEGAL AND GENERAL ASSURANCE PENSIONS MANAGEMENT LIMITED	CARDARELLI ANGELO	101.354
522		LEGAL AND GENERAL ASSURANCE PENSIONS MANAGEMENT LIMITED	CARDARELLI ANGELO	369.650
523		LEGAL AND GENERAL ASSURANCE PENSIONS MANAGEMENT LIMITED	CARDARELLI ANGELO	17.106
524		LEGAL AND GENERAL ASSURANCE PENSIONS MANAGEMENT LIMITED	CARDARELLI ANGELO	2.888.529
525		LEGAL AND GENERAL ASSURANCE PENSIONS MANAGEMENT LIMITED	CARDARELLI ANGELO	408.159
526		LEGAL AND GENERAL ASSURANCE PENSIONS MANAGEMENT LIMITED	CARDARELLI ANGELO	218.901
527		LEGAL AND GENERAL ASSURANCE PENSIONS MANAGEMENT LIMITED	CARDARELLI ANGELO	2.807
528		LEGAL AND GENERAL ASSURANCE PENSIONS MANAGEMENT LIMITED	CARDARELLI ANGELO	279.802
529		LEGAL AND GENERAL ASSURANCE PENSIONS MANAGEMENT LIMITED	CARDARELLI ANGELO	52.514
530		LEGAL AND GENERAL ASSURANCE PENSIONS MANAGEMENT LIMITED	CARDARELLI ANGELO	8.620
531		LEGAL AND GENERAL ASSURANCE PENSIONS MANAGEMENT LIMITED	CARDARELLI ANGELO	41.270

ASSEMBLEA ORDINARIA

13 APRILE 2017

Segreteria Societaria - Ufficio Titoli



Unica convocazione

Esito della votazione sul punto 1

Bilancio di esercizio al 31 dicembre 2016 di Eni S.p.A. Deliberazioni relative. Presentazione Bilancio consolidato al 31 dicembre 2016. Relazioni degli Amministratori, del Collegio Sindacale e della Società di revisione

Elenco Favorevoli

SCHEDA	VPC	NOMINATIVO AZIONISTA	DELEGATO	NUMERO DI AZIONI TOTALE
532		LEGAL AND GENERAL ASSURANCE PENSIONS MANAGEMENT LIMITED	CARDARELLI ANGELO	293.234
533		LEGAL AND GENERAL ASSURANCE SOCIETY LIMITED	CARDARELLI ANGELO	4.172
2066		LEGAL AND GENERAL AUTHORISED CONTRACTUAL SCHEME	CARDARELLI ANGELO	5.815
1720		LEGG MASON FUNDS ICVC-LEGG MASON IF MARTIN CURRIE EU EQ IN FND	CARDARELLI ANGELO	52.747
3022		LEMBAGA TABUNG AMANAH PEKERJA	CARDARELLI ANGELO	18.554
2650		LES BRUYERES	CARDARELLI ANGELO	2.100
2678		LEXMARK DYNAMIQUE	CARDARELLI ANGELO	4.210
359		LINCOLN VARIABLE INSURANCE PRODUCTS TRUST LVIP SSGA INTERNATIONAL INDEX FUND	CARDARELLI ANGELO	450.773
2276		LION FLAMME	CARDARELLI ANGELO	34.963
1976		LOCKHEED MARTIN CORPORATION MASTER RETIREMENT TRUST	CARDARELLI ANGELO	151.422
935		LOMBARD ODIER PERSPECTIVE	CARDARELLI ANGELO	73.820
2028		LOTHIAN PENSION FUND	CARDARELLI ANGELO	128.050
2029		LOTHIAN PENSION FUND	CARDARELLI ANGELO	835.722
1847		LOY PARTNERSHIP, LLC	CARDARELLI ANGELO	6.404
1844		LTW GROUP HOLDINGS, LLC	CARDARELLI ANGELO	33.188
1845		LTW INVESTMENTS LLC	CARDARELLI ANGELO	46.963
878		LUCENT TECHNOLOGIES INC. DEFINED CONTRIBUTION PLAN MASTER TRUST	CARDARELLI ANGELO	288.321
884		LUCENT TECHNOLOGIES INC. MASTERPENSION TRUST	CARDARELLI ANGELO	227.937
2761		LUCRF PTY LTD FOR THE LABOUR UNION CO-O	CARDARELLI ANGELO	19.571
1846		LUNA LLC	CARDARELLI ANGELO	1.264
667		LV CHALLENGE	CARDARELLI ANGELO	40.646
2633		LV INVEST	CARDARELLI ANGELO	4.400
358		LVIP FRANKLIN TEMPLETON GLOBAL EQUITY MANAGED VOLATILITY FUND	CARDARELLI ANGELO	327.888

ASSEMBLEA ORDINARIA

13 APRILE 2017

Segreteria Societaria - Ufficio Titoli



Unica convocazione

Esito della votazione sul punto 1

Bilancio di esercizio al 31 dicembre 2016 di Eni S.p.A. Deliberazioni relative. Presentazione Bilancio consolidato al 31 dicembre 2016. Relazioni degli Amministratori, del Collegio Sindacale e della Società di revisione

Elenco Favorevoli

SCHEDA	VPC	NOMINATIVO AZIONISTA	DELEGATO	NUMERO DI AZIONI TOTALE
1715		M+G INVESTMENT FUNDS (1)- M+G EUROPEAN INDEX TRACKER FUND	CARDARELLI ANGELO	49.683
1716		M+G INVESTMENT FUNDS (7)- M+G GLOBAL CONVERTIBLES FUND	CARDARELLI ANGELO	931.000
125		M1RF MFS FOREIGN LARGE	CARDARELLI ANGELO	127.842
1854		MA 94 B SHARES, LP	CARDARELLI ANGELO	85.820
1685		MANAGED PENSION FUNDS LIMITED	CARDARELLI ANGELO	378.855
1686		MANAGED PENSION FUNDS LIMITED	CARDARELLI ANGELO	1.530
1704		MANAGED PENSION FUNDS LIMITED	CARDARELLI ANGELO	83.022
1705		MANAGED PENSION FUNDS LIMITED	CARDARELLI ANGELO	7.805
1717		MANAGED PENSION FUNDS LIMITED	CARDARELLI ANGELO	108.468
3189		MANITOBA TELECOM SERV&PARTECIP SUBS EMPL	CARDARELLI ANGELO	76.057
3140		MANULIFE INTERNATIONAL EQUITY FUND	CARDARELLI ANGELO	581.693
1722		MARTIN CURRIE PORTFOLIO INVESTMENT TRUST PLC	CARDARELLI ANGELO	184.199
1144		MASSACHUSETTS MUTUAL LIFE INSURANCE COMPANY	CARDARELLI ANGELO	42.346
1591		MASSMUTUAL SELECT OVERSEAS FUND	CARDARELLI ANGELO	198.426
1942		MASTER TR AGREE BETWEEN PFIZER INC AND THE NORTHERN TR CO	CARDARELLI ANGELO	255.773
3130		MASTER TRUST FOR NATIONAL PENSION FD	CARDARELLI ANGELO	42.265
3184		MASTER TRUST FOR SIEMENS PENSION PLANS	CARDARELLI ANGELO	86.211
3185		MASTER TRUST FOR SIEMENS SAVINGS PLANS	CARDARELLI ANGELO	191.968
1205		MERCER QIF CCF	CARDARELLI ANGELO	948.827
1567		MET INVESTOR SERIES TRUST-MFS RESEARCH INTERNATIONAL PTF	CARDARELLI ANGELO	1.457.493
972		METROPOLITAN LIFE INSURANCE COMPANY	CARDARELLI ANGELO	11.265
1015		METROPOLITAN LIFE INSURANCE COMPANY	CARDARELLI ANGELO	33.267
997		MFS BLENDED RESEARCH INTERNATIONAL EQUITIES FUND	CARDARELLI ANGELO	109.229

ASSEMBLEA ORDINARIA

13 APRILE 2017

Segreteria Societaria - Ufficio Titoli



Unica convocazione

Esito della votazione sul punto 1

**Bilancio di esercizio al 31 dicembre 2016 di Eni S.p.A. Deliberazioni relative.
Presentazione Bilancio consolidato al 31 dicembre 2016. Relazioni degli
Amministratori, del Collegio Sindacale e della Società di revisione**

Elenco Favorevoli

SCHEDA	VPC	NOMINATIVO AZIONISTA	DELEGATO	NUMERO DI AZIONI TOTALE
994		MFS DEVELOPMENT FUNDS, LLC	CARDARELLI ANGELO	1.038
3182		MFS GLOBAL ALTERNATIVE STRATEGY FUND	CARDARELLI ANGELO	10.847
995		MFS HERITAGE TRUST COMPANY COLLECTIVE INVESTMENT TRUST	CARDARELLI ANGELO	228.124
996		MFS HERITAGE TRUST COMPANY COLLECTIVE INVESTMENT TRUST	CARDARELLI ANGELO	118.200
3179		MFS INSTITUTIONAL INTERNATIONAL EQUITY F	CARDARELLI ANGELO	5.329.830
3190		MFS INTERNATIONAL EQUITY FUND	CARDARELLI ANGELO	272.160
1100		MFS INTERNATIONAL EQUITY FUND II	CARDARELLI ANGELO	808.341
3183		MFS INTERNATIONAL RESEARCH EQUITY LLC	CARDARELLI ANGELO	32.637
1436		MFS MERIDIAN FUNDS	CARDARELLI ANGELO	2.145.769
1437		MFS MERIDIAN FUNDS	CARDARELLI ANGELO	3.529
1438		MFS MERIDIAN FUNDS	CARDARELLI ANGELO	61.352
2297		MFS RESEARCH INTERNATIONAL FDP	CARDARELLI ANGELO	97.728
1550		MFS RESEARCH INTERNATIONAL FUND	CARDARELLI ANGELO	5.061.743
1551		MFS VARIABLE INSURANCE TRUST II - MFS RESEARCH INT PORTFOLIO	CARDARELLI ANGELO	312.061
2986		MI-FONDS 391	CARDARELLI ANGELO	26.190
2985		MI-FONDS 392	CARDARELLI ANGELO	59.647
1096		MICROSOFT CORPORATION SAVINGS PLUS 401(K) PLAN	CARDARELLI ANGELO	195.425
1097		MICROSOFT CORPORATION SAVINGS PLUS 401(K) PLAN	CARDARELLI ANGELO	293.385
1098		MICROSOFT CORPORATION SAVINGS PLUS 401(K) PLAN	CARDARELLI ANGELO	169.966
2809		MINISTRY OF STRATEGY AND FINANCE	CARDARELLI ANGELO	112.380
3097		MINISTRY OF STRATEGY AND FINANCE	CARDARELLI ANGELO	47.044
3098		MINISTRY OF STRATEGY AND FINANCE	CARDARELLI ANGELO	4.416
201		MINNESOTA LIFE INSURANCE COMPANY	CARDARELLI ANGELO	39.517

ASSEMBLEA ORDINARIA

13 APRILE 2017

Segreteria Societaria - Ufficio Titoli



Unica convocazione

Esito della votazione sul punto 1

Bilancio di esercizio al 31 dicembre 2016 di Eni S.p.A. Deliberazioni relative. Presentazione Bilancio consolidato al 31 dicembre 2016. Relazioni degli Amministratori, del Collegio Sindacale e della Società di revisione

Elenco Favorevoli

SCHEDA	VPC	NOMINATIVO AZIONISTA	DELEGATO	NUMERO DI AZIONI TOTALE
1294		MINNESOTA LIFE INSURANCE COMPANY	CARDARELLI ANGELO	58.891
3180		MISSOURI EDUCATION PENSION TRUST	CARDARELLI ANGELO	493.709
438		MLC INVESTMENTS, MLC LIMITED	CARDARELLI ANGELO	142.776
439		MLC INVESTMENTS, MLC LIMITED	CARDARELLI ANGELO	326.200
1146		MM MSCI EAFE INTERNATIONAL INDEX FUND	CARDARELLI ANGELO	53.749
1145		MM SELECT EQUITY ASSET FUND	CARDARELLI ANGELO	57.698
1592		MML FOREIGN FUND	CARDARELLI ANGELO	371.293
173		MNVF SSGA INTL EQUITY	CARDARELLI ANGELO	14.559
1469		MONETARY AUTHORITY OF SINGAPORE	CARDARELLI ANGELO	597.099
1676		MONETARY AUTHORITY OF SINGAPORE	CARDARELLI ANGELO	98.150
1683		MONETARY AUTHORITY OF SINGAPORE FUND	CARDARELLI ANGELO	333.575
1774		MONSANTO COMP DEFINED CONTRIB AND EMPLOYEE STOCK OWNERSHIP TR	CARDARELLI ANGELO	75.933
1978		MONSANTO COMPANY MASTER PENSION TRUST	CARDARELLI ANGELO	98.014
2513		MONTJOLY INVESTISSEMENT	CARDARELLI ANGELO	5.733
1603		MORGAN STANLEY INST F INC - ACTIVE INT ALLOCATION PTF	CARDARELLI ANGELO	20.068
1604		MORGAN STANLEY INSTITUTIONAL FD TR - GLOBAL STRATEGIST PTF	CARDARELLI ANGELO	20.963
1203		MORGAN STANLEY INSTITUTIONAL FUND TR- GL MULTI-ASSET INC PTF	CARDARELLI ANGELO	494
3267		MORGAN STANLEY INVESTMENT FUNDS	CARDARELLI ANGELO	2.102.583
3275		MORGAN STANLEY INVESTMENT FUNDS	CARDARELLI ANGELO	740
3277		MORGAN STANLEY INVESTMENT FUNDS	CARDARELLI ANGELO	2.710
3278		MORGAN STANLEY INVESTMENT FUNDS	CARDARELLI ANGELO	769
3279		MORGAN STANLEY INVESTMENT FUNDS	CARDARELLI ANGELO	51.393
1395		MSCI EAFE PROV SCREENED INDEX NON - LENDING COMMON TR FUND	CARDARELLI ANGELO	31.433

ASSEMBLEA ORDINARIA

13 APRILE 2017

Segreteria Societaria - Ufficio Titoli



Unica convocazione

Esito della votazione sul punto 1

Bilancio di esercizio al 31 dicembre 2016 di Eni S.p.A. Deliberazioni relative. Presentazione Bilancio consolidato al 31 dicembre 2016. Relazioni degli Amministratori, del Collegio Sindacale e della Società di revisione

Elenco Favorevoli

SCHEDA	VPC	NOMINATIVO AZIONISTA	DELEGATO	NUMERO DI AZIONI TOTALE
1520		MSCI EQUITY INDEX FUND B-ITALY	CARDARELLI ANGELO	1.232.037
1166		MULTI-STYLE, MULTI-MANAGER FUNDS PLC	CARDARELLI ANGELO	45.960
1599		MULTI-STYLE, MULTI-MANAGER FUNDS PLC	CARDARELLI ANGELO	154.000
1447		MULTIPARTNER SICAV	CARDARELLI ANGELO	6.671
2046		MUNICIPAL EMPLOYEES' ANNUITY AND BENEFIT FUND OF CHICAGO	CARDARELLI ANGELO	28.605
192		MURF CALAMOS	CARDARELLI ANGELO	12.400
663		N 1 RENDEMENT USINOR	CARDARELLI ANGELO	14.048
2467		NADAUD	CARDARELLI ANGELO	21.793
2050		NAT WEST BANK PLC AS TRUSTEE OF LEG & GEN GLOBAL EQT IND FD	CARDARELLI ANGELO	7.167
2051		NAT WEST BK AS TRUSTEE OF LEGAL & GENERAL EUROPEAN INDEX TR	CARDARELLI ANGELO	1.360.966
2052		NAT WEST BK PLC AS TRUSTEE OF THE LEGAL & GENERAL INT IND TR	CARDARELLI ANGELO	110.705
1677		NAT WESTM BK PLC ATF THE PRUD QUAL INV SC UM UT- PRUD E QIS F	CARDARELLI ANGELO	599.932
1889		NATIONAL COUNCIL FOR SOCIAL SECURITY FUND, P.R.C	CARDARELLI ANGELO	18.803
1891		NATIONAL COUNCIL FOR SOCIAL SECURITY FUND, P.R.C	CARDARELLI ANGELO	147.623
1892		NATIONAL COUNCIL FOR SOCIAL SECURITY FUND, P.R.C	CARDARELLI ANGELO	152.472
1893		NATIONAL COUNCIL FOR SOCIAL SECURITY FUND, P.R.C	CARDARELLI ANGELO	119.477
1894		NATIONAL COUNCIL FOR SOCIAL SECURITY FUND, P.R.C	CARDARELLI ANGELO	235.005
538		NATIONAL COUNCIL FOR SOCIAL SECURITY FUND.	CARDARELLI ANGELO	22.615
539		NATIONAL COUNCIL FOR SOCIAL SECURITY FUND.	CARDARELLI ANGELO	230.737
1721		NATIONAL TRUST FOR SCOTLAND	CARDARELLI ANGELO	38.902
3116		NATIONWIDE INTERNATIONAL INDEX FUND	CARDARELLI ANGELO	289.919
1995		NAV CANADA PENSION PLAN	CARDARELLI ANGELO	7.504
233		NBK SSGA EQ 2	CARDARELLI ANGELO	53.056

ASSEMBLEA ORDINARIA

13 APRILE 2017

Segreteria Societaria - Ufficio Titoli



Unica convocazione

Esito della votazione sul punto 1

**Bilancio di esercizio al 31 dicembre 2016 di Eni S.p.A. Deliberazioni relative.
Presentazione Bilancio consolidato al 31 dicembre 2016. Relazioni degli
Amministratori, del Collegio Sindacale e della Società di revisione**

Elenco Favorevoli

SCHEDA	VPC	NOMINATIVO AZIONISTA	DELEGATO	NUMERO DI AZIONI TOTALE
234		NBK UBS EQ	CARDARELLI ANGELO	42.869
1848		NED'S ISLAND INVESTMENT CORPORATION	CARDARELLI ANGELO	58.566
1081		NEI GLOBAL VALUE FUND	CARDARELLI ANGELO	109.638
2259		NESTLE FRANCE EQUILIBRE	CARDARELLI ANGELO	23.036
2006		NEW IRELAND ASSURANCE COMPANY PLC	CARDARELLI ANGELO	228.202
2007		NEW IRELAND ASSURANCE COMPANY PLC	CARDARELLI ANGELO	11.259
2008		NEW IRELAND ASSURANCE COMPANY PLC	CARDARELLI ANGELO	23.156
2009		NEW IRELAND ASSURANCE COMPANY PLC	CARDARELLI ANGELO	84.195
2010		NEW IRELAND ASSURANCE COMPANY PLC	CARDARELLI ANGELO	831.293
2011		NEW IRELAND ASSURANCE COMPANY PLC	CARDARELLI ANGELO	12.345
2012		NEW IRELAND ASSURANCE COMPANY PLC	CARDARELLI ANGELO	112.110
2013		NEW IRELAND ASSURANCE COMPANY PLC	CARDARELLI ANGELO	254.974
2014		NEW IRELAND ASSURANCE COMPANY PLC	CARDARELLI ANGELO	243.900
2902		NEW YORK STATE COMMON RETIREMENT FUND	CARDARELLI ANGELO	63.300
3127		NEW YORK STATE COMMON RETIREMENT FUND	CARDARELLI ANGELO	463.842
1371		NEW YORK STATE TEACHERS RETIREMENT SYSTEM	CARDARELLI ANGELO	1.073.739
1904		NEW ZEALAND SUPERANNUATION FUND	CARDARELLI ANGELO	228.210
1905		NEW ZEALAND SUPERANNUATION FUND	CARDARELLI ANGELO	132.439
1906		NEW ZEALAND SUPERANNUATION FUND	CARDARELLI ANGELO	222.897
1907		NEW ZEALAND SUPERANNUATION FUND	CARDARELLI ANGELO	46.109
2713		NFS LIMITED TRAFALGAR COURT LES BANQUES	CARDARELLI ANGELO	445.341
2714		NFS LIMITED TRAFALGAR COURT LES BANQUES	CARDARELLI ANGELO	96.664
3046		NFS LIMITED TRAFALGAR COURT LES BANQUES	CARDARELLI ANGELO	106.912

ASSEMBLEA ORDINARIA

13 APRILE 2017

Segreteria Societaria - Ufficio Titoli



Unica convocazione

Esito della votazione sul punto 1

**Bilancio di esercizio al 31 dicembre 2016 di Eni S.p.A. Deliberazioni relative.
Presentazione Bilancio consolidato al 31 dicembre 2016. Relazioni degli
Amministratori, del Collegio Sindacale e della Società di revisione**

Elenco Favorevoli

SCHEDA	VPC	NOMINATIVO AZIONISTA	DELEGATO	NUMERO DI AZIONI TOTALE
1776		NGEE ANN POLYTECHNIC	CARDARELLI ANGELO	1.213
2382		NMM5 GHDE SCH ACCOUNT	CARDARELLI ANGELO	1.470.976
98		NMPF COL EAFE NMP Q	CARDARELLI ANGELO	27.000
434		NORGES BANK	CARDARELLI ANGELO	1.618.255
1936		NORTHERN FUNDS - INTERNATIONAL EQUITY INDEX FUND	CARDARELLI ANGELO	841.599
1944		NORTHERN TRUST GLOBAL INVESTMENTS COLLECTIVE FUNDS TRUST	CARDARELLI ANGELO	3.893.431
1980		NORTHERN TRUST GLOBAL INVESTMENTS COLLECTIVE FUNDS TRUST	CARDARELLI ANGELO	795.095
1981		NORTHERN TRUST GLOBAL INVESTMENTS COLLECTIVE FUNDS TRUST	CARDARELLI ANGELO	396.051
2065		NORTHERN TRUST INVESTMENT FUNDS PUBLIC LIMITED COMPANY	CARDARELLI ANGELO	223.749
1849		NORTHERN TRUST MULTI-ADVISOR FUNDS	CARDARELLI ANGELO	29.707
1850		NORTHERN TRUST MULTI-ADVISOR FUNDS	CARDARELLI ANGELO	71.712
2035		NORTHERN TRUST UCITS COMMON CONTRACTUAL FUND	CARDARELLI ANGELO	75.562
2036		NORTHERN TRUST UCITS COMMON CONTRACTUAL FUND	CARDARELLI ANGELO	603.059
2037		NORTHERN TRUST UCITS COMMON CONTRACTUAL FUND	CARDARELLI ANGELO	14.851
2091		NORTHERN TRUST UCITS FGR FUND	CARDARELLI ANGELO	464.190
1213		NORTHROP GRUMMAN CORPORATION VEBA MASTER TRUST I	CARDARELLI ANGELO	7.103
2294		NORTHWESTERN MUTUAL SERIES FUN	CARDARELLI ANGELO	1.605.485
2298		NORTHWESTERN MUTUAL SERIES FUN	CARDARELLI ANGELO	411.370
1777		NTCC COLLECTIVE FUNDS FOR EMPLOYEE BENEFIT TRUSTS	CARDARELLI ANGELO	78.953
1819		NTCC COLLECTIVE FUNDS FOR EMPLOYEE BENEFIT TRUSTS	CARDARELLI ANGELO	90.542
1876		NTCC COLLECTIVE FUNDS FOR GRANTOR TRUSTS	CARDARELLI ANGELO	22.323
1875		NTGI - QM COMM DAILY ALL COUNTRY WD EX-US EQ INDEX F - LEND	CARDARELLI ANGELO	112.338
1855		NTGI-QM COMMON DAILY ALL COUNWD EX-US INV MKT INDEX F NONLEND	CARDARELLI ANGELO	66.580

ASSEMBLEA ORDINARIA

13 APRILE 2017

Segreteria Societaria - Ufficio Titoli



Unica convocazione

Esito della votazione sul punto 1

Bilancio di esercizio al 31 dicembre 2016 di Eni S.p.A. Deliberazioni relative. Presentazione Bilancio consolidato al 31 dicembre 2016. Relazioni degli Amministratori, del Collegio Sindacale e della Società di revisione

Elenco Favorevoli

SCHEDA	VPC	NOMINATIVO AZIONISTA	DELEGATO	NUMERO DI AZIONI TOTALE
1870		NTGI-QM COMMON DAILY EAFE INDEX FUND - LENDING	CARDARELLI ANGELO	192.669
1841		NTGI-QM COMMON DAILY EAFE INDEX FUND - NON LENDING	CARDARELLI ANGELO	274.338
311		NV PERS SSGA EAFE INDEX	CARDARELLI ANGELO	490.817
3093		NVIT INTERNATIONAL INDEX FUND	CARDARELLI ANGELO	384.613
1575		OFFICEMAX MASTER TRUST	CARDARELLI ANGELO	50.817
221		OICF OICL OCICL PZENA	CARDARELLI ANGELO	427.300
1851		OMEGA FFIP LIMITED PARTNERSHIP	CARDARELLI ANGELO	402
614		OMPN-P FONDS PROPRES	CARDARELLI ANGELO	1.980
2779		ONEPATH GLOBAL SHARES LARGE CAP UNHEDGED	CARDARELLI ANGELO	262.303
2767		ONEPATH LOW VOLATILITY GLOBAL EQ IN POOL	CARDARELLI ANGELO	20.391
1001		OREGON PUBLIC EMPLOYEES RETIREMENT SYSTEM	CARDARELLI ANGELO	55.973
1553		OREGON PUBLIC EMPLOYEES RETIREMENT SYSTEM	CARDARELLI ANGELO	1.702.529
2039		OVERSTONE COMMON CONTRACTUAL FUND	CARDARELLI ANGELO	1.011.237
2047		OVERSTONE FUND PLC	CARDARELLI ANGELO	2.040.153
2048		OVERSTONE FUND PLC	CARDARELLI ANGELO	3.061
2049		OVERSTONE FUND PLC	CARDARELLI ANGELO	3.128
2056		OVERSTONE UCITS FUND PLC	CARDARELLI ANGELO	47.899
966		P.H. GLATFELTER COMPANY MASTER RETIREMENT TRUST	CARDARELLI ANGELO	33.490
1066		PACE ALTERNATIVE STRATEGIES INVESTMENTS	CARDARELLI ANGELO	49.780
1682		PACE INTERNATIONAL EQUITY INVESTMENTS	CARDARELLI ANGELO	318.132
1612		PACIFIC SELECT FUND INTERNATIONAL LARGE CAP PORTFOLIO	CARDARELLI ANGELO	1.284.760
1121		PARTNERS HEALTHCARE PENSION TRUST	CARDARELLI ANGELO	105.229
951		PARTNERS HEALTHCARE SYSTEM INC	CARDARELLI ANGELO	127.459

ASSEMBLEA ORDINARIA

13 APRILE 2017

Segreteria Societaria - Ufficio Titoli



Unica convocazione

Esito della votazione sul punto 1

**Bilancio di esercizio al 31 dicembre 2016 di Eni S.p.A. Deliberazioni relative.
Presentazione Bilancio consolidato al 31 dicembre 2016. Relazioni degli
Amministratori, del Collegio Sindacale e della Società di revisione**

Elenco Favorevoli

SCHEDA	VPC	NOMINATIVO AZIONISTA	DELEGATO	NUMERO DI AZIONI TOTALE
2943		PAVILION INTERNAT FOCUSED EQUITY POOL	CARDARELLI ANGELO	13.000
101		PB SSGA INTL EQ TAX	CARDARELLI ANGELO	20.031
1952		PECO ENERGY COMPANY RETIREE MEDICAL TRUST	CARDARELLI ANGELO	29.953
325		PENN SERIES DEV INTL INDEX FUND	CARDARELLI ANGELO	20.152
340		PENSION FUND OF THE CHRISTIAN CHURCH DISCIPLES OF CHRIST	CARDARELLI ANGELO	187.976
2882		PENSIONSKASSEN FOR BORNE-OG UNGDOMS	CARDARELLI ANGELO	36.148
1039		PEOPLE'S BANK OF CHINA	CARDARELLI ANGELO	225.497
1040		PEOPLE'S BANK OF CHINA	CARDARELLI ANGELO	271.630
1264		PEOPLE'S BANK OF CHINA	CARDARELLI ANGELO	761.827
1265		PEOPLE'S BANK OF CHINA	CARDARELLI ANGELO	1.551.500
1272		PEOPLE'S BANK OF CHINA	CARDARELLI ANGELO	116.801
1276		PEOPLE'S BANK OF CHINA	CARDARELLI ANGELO	108.070
1279		PEOPLE'S BANK OF CHINA	CARDARELLI ANGELO	45.140
1898		PEPSICO CANADA ULC MASTER TRUST	CARDARELLI ANGELO	105.310
1938		PEPSICO, INC. MASTER TRUST	CARDARELLI ANGELO	336.299
2948		PERPETUAL ECONOMIC DIVERSIF. GLOBAL EQUI	CARDARELLI ANGELO	47.300
2249		PERVALOR ACTIONS	CARDARELLI ANGELO	7.722
838		PETTELAAR EFFECTENBEW. INZ. SNSRESP. IND. FND	CARDARELLI ANGELO	427.306
329		PF INTERNATIONAL LARGE CAP FUND	CARDARELLI ANGELO	116.644
2310		PF-GLOBAL MULTI-ASSET CONSERV.	CARDARELLI ANGELO	57.600
223		PGVF SSGA	CARDARELLI ANGELO	3.359
327		PHC SSGA EQ	CARDARELLI ANGELO	252.768
2957		PINEBRIDGE GLOBAL TRUST CLASS	CARDARELLI ANGELO	68.663

ASSEMBLEA ORDINARIA

13 APRILE 2017

Segreteria Societaria - Ufficio Titoli



Unica convocazione

Esito della votazione sul punto 1

Bilancio di esercizio al 31 dicembre 2016 di Eni S.p.A. Deliberazioni relative. Presentazione Bilancio consolidato al 31 dicembre 2016. Relazioni degli Amministratori, del Collegio Sindacale e della Società di revisione

Elenco Favorevoli

SCHEDA	VPC	NOMINATIVO AZIONISTA	DELEGATO	NUMERO DI AZIONI TOTALE
2305		PIONEER F.-GLOB.EQ.TARG.INCOME	CARDARELLI ANGELO	1.611.597
2415		PIONEER FLEXIBLE OPPORTUNITIES FUND	CARDARELLI ANGELO	401.970
2306		PIONEER FUNDS - ITALIAN EQUITY	CARDARELLI ANGELO	304.008
2309		PIONEER FUNDS-EQUITY PLAN 60	CARDARELLI ANGELO	105.104
2304		PIONEER FUNDS-EUROLAND EQUITY	CARDARELLI ANGELO	4.538.519
2308		PIONEER FUNDS-EUROPEAN RESEARC	CARDARELLI ANGELO	657.990
2221		PIONEER FUNDS-FLEXIBLE OPPORT.	CARDARELLI ANGELO	33.085
2307		PIONEER FUNDS-GLOBAL MULTI-ASS	CARDARELLI ANGELO	87.889
2208		PIONEER INVESTMENT MANAGEMENT SGRPA / AZIONARIO CRESCITA	CARDARELLI ANGELO	1.169.710
2209		PIONEER INVESTMENT MANAGEMENT SGRPA / AZIONARIO EUROPA	CARDARELLI ANGELO	370.431
2210		PIONEER INVESTMENT MANAGEMENT SGRPA / OBBLIGAZIONARIO PIU' A	CARDARELLI ANGELO	826.597
122		PMRF PMR TWEEDY BROWNE	CARDARELLI ANGELO	18.976
10		PNC GBL OMNIBUS CUSTODY	CARDARELLI ANGELO	6.510
2641		POINCARE II	CARDARELLI ANGELO	3.500
609		POOL EDMOND DE ROTHSCHILD FUND INCOME EUROPE	CARDARELLI ANGELO	57.900
323		POOL RE L AND G MSCI EQ	CARDARELLI ANGELO	72.941
1274		POWER ASSETS DEFINED CONTRIBUTION SCHEME	CARDARELLI ANGELO	5.842
3141		POWER CORPORATION SUPERANNUATION PLA	CARDARELLI ANGELO	68.274
684		PREDIQUANT A2 - ACTIONS EMERGENTES	CARDARELLI ANGELO	276.927
683		PREDIQUANT A2 - DIVIDENDES EURO	CARDARELLI ANGELO	409.395
685		PREDIQUANT A2 ACTIONS EUROPE	CARDARELLI ANGELO	604.490
764		PREDIQUANT EUROCREISSANCE A2	CARDARELLI ANGELO	48.803
1943		PRESBYTERIAN CHURCH (USA) FOUNDATION	CARDARELLI ANGELO	4.388

ASSEMBLEA ORDINARIA

13 APRILE 2017

Segreteria Societaria - Ufficio Titoli



Unica convocazione

Esito della votazione sul punto 1

Bilancio di esercizio al 31 dicembre 2016 di Eni S.p.A. Deliberazioni relative. Presentazione Bilancio consolidato al 31 dicembre 2016. Relazioni degli Amministratori, del Collegio Sindacale e della Società di revisione

Elenco Favorevoli

SCHEDA	VPC	NOMINATIVO AZIONISTA	DELEGATO	NUMERO DI AZIONI TOTALE
2964		PRUDENTIAL ASSURANCE COMPANY LTD	CARDARELLI ANGELO	6.170.600
2966		PRUDENTIAL ASSURANCE COMPANY LTD	CARDARELLI ANGELO	78.489
2967		PRUDENTIAL ASSURANCE COMPANY LTD	CARDARELLI ANGELO	422.268
2969		PRUDENTIAL ASSURANCE COMPANY LTD	CARDARELLI ANGELO	112.853
2965		PRUDENTIAL PENSIONS LIMITED	CARDARELLI ANGELO	223.838
2968		PRUDENTIAL PENSIONS LIMITED	CARDARELLI ANGELO	46.851
1374		PRUDENTIAL RETIREMENT INSURANCE & ANNUITY COMPANY	CARDARELLI ANGELO	110.899
1375		PRUDENTIAL RETIREMENT INSURANCE & ANNUITY COMPANY	CARDARELLI ANGELO	14.336
102		PS6F STATE STREET INTL EQ	CARDARELLI ANGELO	129.003
198		PUBLIC EMPLOYEE RETIREMENT SYSTEM OF IDAHO	CARDARELLI ANGELO	408.149
1961		PUBLIC EMPLOYEES RETIREMENT ASSOCIATION OF COLORADO	CARDARELLI ANGELO	1.695.475
2038		PUBLIC EMPLOYEES RETIREMENT ASSOCIATION OF COLORADO	CARDARELLI ANGELO	723.895
369		PUBLIC EMPLOYEES RETIREMENT ASSOCIATION OF NEW MEXICO	CARDARELLI ANGELO	166.866
361		PUBLIC EMPLOYEES RETIREMENT SYSTEM OF MISSISSIPPI	CARDARELLI ANGELO	415.780
2814		PUBLIC EMPLOYEES RETIREMENT SYSTEM OF OHIO	CARDARELLI ANGELO	154.153
2815		PUBLIC EMPLOYEES RETIREMENT SYSTEM OF OHIO	CARDARELLI ANGELO	143.502
913		PUBLIC SECTOR PENSION INVESTMENT BOARD	CARDARELLI ANGELO	145.373
914		PUBLIC SECTOR PENSION INVESTMENT BOARD	CARDARELLI ANGELO	189.348
915		PUBLIC SECTOR PENSION INVESTMENT BOARD	CARDARELLI ANGELO	1.052.637
895		PUBLIC SERVICE PENSION PLAN FUND	CARDARELLI ANGELO	31.171
987		PUTNAM EUROPE EQUITY FUND	CARDARELLI ANGELO	204.384
985		PUTNAM GLOBAL DIVIDEND FUND	CARDARELLI ANGELO	5.470
990		PUTNAM GLOBAL ENERGY FUND	CARDARELLI ANGELO	87.252

ASSEMBLEA ORDINARIA

13 APRILE 2017

Segreteria Societaria - Ufficio Titoli



Unica convocazione

Esito della votazione sul punto 1

**Bilancio di esercizio al 31 dicembre 2016 di Eni S.p.A. Deliberazioni relative.
Presentazione Bilancio consolidato al 31 dicembre 2016. Relazioni degli
Amministratori, del Collegio Sindacale e della Società di revisione**

Elenco Favorevoli

SCHEDA	VPC	NOMINATIVO AZIONISTA	DELEGATO	NUMERO DI AZIONI TOTALE
989		PUTNAM INTERNATIONAL EQUITY FUND	CARDARELLI ANGELO	711.921
988		PUTNAM VARIABLE TRUST - PUTNAM VT INTERNATIONAL EQUITY FUND	CARDARELLI ANGELO	207.851
1835		PYRAMIS GLOBAL EX U.S.INDEX FUND LP	CARDARELLI ANGELO	275.078
1874		PZENA INTERNATIONAL VALUE SERVICE	CARDARELLI ANGELO	6.631
120		PZENA INVESTMENT MGT	CARDARELLI ANGELO	69.825
2411		PZENA VALUE FUNDS PL	CARDARELLI ANGELO	64.978
2437		PZENA VALUE FUNDS PL	CARDARELLI ANGELO	94.288
1817		PZENA VALUE GROUP TRUST	CARDARELLI ANGELO	66.315
1818		PZENA VALUE GROUP TRUST	CARDARELLI ANGELO	176.750
1872		PZENA VALUE TRUST	CARDARELLI ANGELO	51.584
1908		QIC INTERNATIONAL EQUITIES FUND	CARDARELLI ANGELO	20.299
1909		QUEENSLAND INVESTMENT TRUST NO.2	CARDARELLI ANGELO	36.743
651		QUERCUS	CARDARELLI ANGELO	274.116
1858		RAMI PARTNERS, LLC	CARDARELLI ANGELO	58.115
200		RAYTHEON MASTER PENSION TRUST	CARDARELLI ANGELO	3.711
2936		RBC CANADIAN MASTER TRUST	CARDARELLI ANGELO	131.021
130		RBS OLDFIELD	CARDARELLI ANGELO	1.248.958
133		RBS PZENA	CARDARELLI ANGELO	861.350
2946		REGIME DE RETRAITE D HYDRO QUEBEC	CARDARELLI ANGELO	236.108
899		RENAISSANCE GLOBAL EQUITY PRIVATE POOL	CARDARELLI ANGELO	7.000
929		RENAISSANCE GLOBAL VALUE FUND	CARDARELLI ANGELO	38.278
898		RESOLUTE FOREIGN EQUITY MASTER TRUST FUND	CARDARELLI ANGELO	375.664
1383		RESOURCE STOCK INDEX COMMON TRUST FUND	CARDARELLI ANGELO	194.495

ASSEMBLEA ORDINARIA

13 APRILE 2017

Segreteria Societaria - Ufficio Titoli



Unica convocazione

Esito della votazione sul punto 1

Bilancio di esercizio al 31 dicembre 2016 di Eni S.p.A. Deliberazioni relative. Presentazione Bilancio consolidato al 31 dicembre 2016. Relazioni degli Amministratori, del Collegio Sindacale e della Società di revisione

Elenco Favorevoli

SCHEDA	VPC	NOMINATIVO AZIONISTA	DELEGATO	NUMERO DI AZIONI TOTALE
2807		RETIREMENT INCOME PLAN OF SAUDI ARABIAN	CARDARELLI ANGELO	44.671
3099		RETIREMENT INCOME PLAN OF SAUDI ARABIAN OIL COMPANY	CARDARELLI ANGELO	12.243
189		RHODE ISLAND EMPLOYEES RETIREMENT SYSTEMS POOLED TRUST	CARDARELLI ANGELO	67.186
3176		ROBECO CAPITAL GROWTH FUNDS	CARDARELLI ANGELO	10.211
543		ROBECO INSTITUTIONAL VALUE EQUITY FUND	CARDARELLI ANGELO	173.688
3174		ROBECO NV	CARDARELLI ANGELO	47.158
544		ROBECO UMBRELLA FUND I N.V. - ROBECO GLOBAL AC MULTI-FACTOR EQUITIES FUND	CARDARELLI ANGELO	137.890
967		ROBERT L MCNEIL COMPLEX TRUST	CARDARELLI ANGELO	57.020
2755		ROCKEFELLER & CO., INC	CARDARELLI ANGELO	202.027
149		RTC EMULATION	CARDARELLI ANGELO	30.461
1164		RUSSELL COMMON CONTRACTUAL FUND	CARDARELLI ANGELO	25.175
1519		RUSSELL DEVELOPED EX-U.S. LARGE CAP INDEX FUND B	CARDARELLI ANGELO	19.213
1530		RUSSELL DEVELOPED LARGE CAP EM GEOEXPOSURE INDEX FUND B	CARDARELLI ANGELO	38.716
846		RUSSELL GLOBAL EQUITY FUND .	CARDARELLI ANGELO	26.581
847		RUSSELL GLOBAL EQUITY FUND .	CARDARELLI ANGELO	24.090
851		RUSSELL GLOBAL EQUITY POOL	CARDARELLI ANGELO	10.982
852		RUSSELL GLOBAL EQUITY POOL	CARDARELLI ANGELO	9.970
1737		RUSSELL GLOBAL OPPORTUNITIES FUND	CARDARELLI ANGELO	88.450
1257		RUSSELL INSTITUTIONAL FUNDS,LLC-RUSSELL GLOB EQ PLUS FUND	CARDARELLI ANGELO	5.212
1254		RUSSELL INSTITUTIONAL FUNDS,LLC-RUSSELL INTL EQUITY FUND	CARDARELLI ANGELO	162.893
1255		RUSSELL INSTITUTIONAL FUNDS,LLC-RUSSELL INTL EQUITY FUND	CARDARELLI ANGELO	163.875
1256		RUSSELL INSTITUTIONAL FUNDS,LLC-RUSSELL INTL EQUITY FUND	CARDARELLI ANGELO	3.749
1734		RUSSELL INTERNATIONAL SHARES FUND	CARDARELLI ANGELO	109.580

ASSEMBLEA ORDINARIA

13 APRILE 2017

Segreteria Societaria - Ufficio Titoli



Unica convocazione

Esito della votazione sul punto 1

**Bilancio di esercizio al 31 dicembre 2016 di Eni S.p.A. Deliberazioni relative.
Presentazione Bilancio consolidato al 31 dicembre 2016. Relazioni degli
Amministratori, del Collegio Sindacale e della Società di revisione**

Elenco Favorevoli

SCHEDA	VPC	NOMINATIVO AZIONISTA	DELEGATO	NUMERO DI AZIONI TOTALE
1190		RUSSELL INV MULTI-ASSET FACTOR EXPOSURE FUND	CARDARELLI ANGELO	46.848
1067		RUSSELL INVESTMENT COMPANY - RUSSELL INTERN DEVELOPED MKT F	CARDARELLI ANGELO	27.756
1571		RUSSELL INVESTMENT COMPANY - RUSSELL INTERN DEVELOPED MKT F	CARDARELLI ANGELO	741.295
1572		RUSSELL INVESTMENT COMPANY - RUSSELL INTERN DEVELOPED MKT F	CARDARELLI ANGELO	477.595
1544		RUSSELL INVESTMENT COMPANY II PLC	CARDARELLI ANGELO	233.474
1545		RUSSELL INVESTMENT COMPANY II PLC	CARDARELLI ANGELO	106.034
1546		RUSSELL INVESTMENT COMPANY II PLC	CARDARELLI ANGELO	18.510
1596		RUSSELL INVESTMENT COMPANY II PLC	CARDARELLI ANGELO	104.430
1153		RUSSELL INVESTMENT COMPANY IV PLC	CARDARELLI ANGELO	5.190
1154		RUSSELL INVESTMENT COMPANY IV PLC	CARDARELLI ANGELO	76.693
1156		RUSSELL INVESTMENT COMPANY IV PLC	CARDARELLI ANGELO	22.680
1014		RUSSELL INVESTMENT COMPANY PLC	CARDARELLI ANGELO	1.603.400
1151		RUSSELL INVESTMENT COMPANY PLC	CARDARELLI ANGELO	33.890
1208		RUSSELL INVESTMENT COMPANY PLC	CARDARELLI ANGELO	137.742
1209		RUSSELL INVESTMENT COMPANY PLC	CARDARELLI ANGELO	25.470
1210		RUSSELL INVESTMENT COMPANY PLC	CARDARELLI ANGELO	90.229
1597		RUSSELL INVESTMENT COMPANY PLC	CARDARELLI ANGELO	148.778
1598		RUSSELL INVESTMENT COMPANY PLC	CARDARELLI ANGELO	125.548
1068		RUSSELL INVESTMENT COMPANY RUSSELL GLOBAL EQUITY FUND	CARDARELLI ANGELO	68.152
1118		RUSSELL INVESTMENT COMPANY RUSSELL TAX-MANAGED INTL EQ FUND	CARDARELLI ANGELO	195.795
1119		RUSSELL INVESTMENT COMPANY SELECT INTERNATIONAL EQUITY FUND	CARDARELLI ANGELO	119.240
1165		RUSSELL INVESTMENT COMPANY V PLC	CARDARELLI ANGELO	129.861
1116		RUSSELL INVESTMENT FUNDS NON-U.S. FUND	CARDARELLI ANGELO	3.622

ASSEMBLEA ORDINARIA

13 APRILE 2017

Segreteria Societaria - Ufficio Titoli



Unica convocazione

Esito della votazione sul punto 1

**Bilancio di esercizio al 31 dicembre 2016 di Eni S.p.A. Deliberazioni relative.
Presentazione Bilancio consolidato al 31 dicembre 2016. Relazioni degli
Amministratori, del Collegio Sindacale e della Società di revisione**

Elenco Favorevoli

SCHEDA	VPC	NOMINATIVO AZIONISTA	DELEGATO	NUMERO DI AZIONI TOTALE
1117		RUSSELL INVESTMENT FUNDS NON-U.S. FUND	CARDARELLI ANGELO	13.404
1584		RUSSELL INVESTMENT FUNDS NON-U.S. FUND	CARDARELLI ANGELO	123.693
1585		RUSSELL INVESTMENT FUNDS NON-U.S. FUND	CARDARELLI ANGELO	98.007
843		RUSSELL OVERSEAS EQUITY FUND .	CARDARELLI ANGELO	96.400
844		RUSSELL OVERSEAS EQUITY FUND .	CARDARELLI ANGELO	100.805
845		RUSSELL OVERSEAS EQUITY FUND .	CARDARELLI ANGELO	3.530
848		RUSSELL OVERSEAS EQUITY POOL .	CARDARELLI ANGELO	104.847
849		RUSSELL OVERSEAS EQUITY POOL .	CARDARELLI ANGELO	99.000
850		RUSSELL OVERSEAS EQUITY POOL .	CARDARELLI ANGELO	3.200
1012		RUSSELL TRUST CO COMMINGLED EMPLOYEE BENEFIT FUNDS TRUST	CARDARELLI ANGELO	26.520
1013		RUSSELL TRUST CO COMMINGLED EMPLOYEE BENEFIT FUNDS TRUST	CARDARELLI ANGELO	72.932
1022		RUSSELL TRUST CO COMMINGLED EMPLOYEE BENEFIT FUNDS TRUST	CARDARELLI ANGELO	55.730
1023		RUSSELL TRUST CO COMMINGLED EMPLOYEE BENEFIT FUNDS TRUST	CARDARELLI ANGELO	23.309
1555		RUSSELL TRUST CO COMMINGLED EMPLOYEE BENEFIT FUNDS TRUST	CARDARELLI ANGELO	903.219
1556		RUSSELL TRUST CO COMMINGLED EMPLOYEE BENEFIT FUNDS TRUST	CARDARELLI ANGELO	618.724
1557		RUSSELL TRUST CO COMMINGLED EMPLOYEE BENEFIT FUNDS TRUST	CARDARELLI ANGELO	853.581
2514		SAINT MARTIN 4	CARDARELLI ANGELO	257.000
1622		SAINT-GOBAIN CORPORATION DEFINED BENEFIT MASTER TRUST	CARDARELLI ANGELO	95.869
1558		SAN DIEGO CITY EMPLOYEES' RETIREMENT SYSTEM	CARDARELLI ANGELO	359.552
2995		SANLAM GLOBAL FUNDS PLC	CARDARELLI ANGELO	50.237
2441		SANLAM UNIVERSAL FUNDS PLC	CARDARELLI ANGELO	22.064
2742		SAS TRUSTEE CORPORATION	CARDARELLI ANGELO	55.369
2743		SAS TRUSTEE CORPORATION	CARDARELLI ANGELO	164.799

ASSEMBLEA ORDINARIA

13 APRILE 2017

Segreteria Societaria - Ufficio Titoli



Unica convocazione

Esito della votazione sul punto 1

Bilancio di esercizio al 31 dicembre 2016 di Eni S.p.A. Deliberazioni relative. Presentazione Bilancio consolidato al 31 dicembre 2016. Relazioni degli Amministratori, del Collegio Sindacale e della Società di revisione

Elenco Favorevoli

SCHEDA	VPC	NOMINATIVO AZIONISTA	DELEGATO	NUMERO DI AZIONI TOTALE
2747		SAS TRUSTEE CORPORATION	CARDARELLI ANGELO	97.957
2794		SBC MASTER PENSION TRUST	CARDARELLI ANGELO	480.618
2805		SBC MASTER PENSION TRUST	CARDARELLI ANGELO	157.926
2792		SBC MASTER PENSION TRUST SBC MASTER PENSION TRUST 208	CARDARELLI ANGELO	96.872
289		SBSA EIPF BRANDES	CARDARELLI ANGELO	324.830
131		SBSA GEPF BLACKROCK EQUITY	CARDARELLI ANGELO	351.567
290		SBSA MIPRF BRANDES	CARDARELLI ANGELO	175.212
1821		SCHLUMBERGER COMMON INVESTMENT FUND	CARDARELLI ANGELO	150.756
2906		SCHRODER EUROPEAN FUND	CARDARELLI ANGELO	842.593
2907		SCHRODER GLOBAL EQUITY INCOME FUND	CARDARELLI ANGELO	576.172
2971		SCHRODER INCOME GROWTH FUND PLC	CARDARELLI ANGELO	193.619
2458		SCHRODER INSTITUTIONAL POOLED FUNDS-EUROPEAN EQUITY FUND	CARDARELLI ANGELO	267.579
3249		SCHRODER INTERNATIONAL SELECTION FUND	CARDARELLI ANGELO	4.495.976
3250		SCHRODER INTERNATIONAL SELECTION FUND	CARDARELLI ANGELO	1.762.202
3251		SCHRODER INTERNATIONAL SELECTION FUND	CARDARELLI ANGELO	210.217
3252		SCHRODER INTERNATIONAL SELECTION FUND	CARDARELLI ANGELO	361.789
3253		SCHRODER INTERNATIONAL SELECTION FUND	CARDARELLI ANGELO	1.238.758
3254		SCHRODER INTERNATIONAL SELECTION FUND	CARDARELLI ANGELO	1.065.684
3255		SCHRODER INTERNATIONAL SELECTION FUND	CARDARELLI ANGELO	3.121.926
3256		SCHRODER INTERNATIONAL SELECTION FUND	CARDARELLI ANGELO	9.777.959
3257		SCHRODER INTERNATIONAL SELECTION FUND	CARDARELLI ANGELO	1.358.720
3258		SCHRODER INTERNATIONAL SELECTION FUND	CARDARELLI ANGELO	56.118
2423		SCHWAB FUNDAMENTAL INTER LARGE COMP IN F	CARDARELLI ANGELO	669.504

ASSEMBLEA ORDINARIA

13 APRILE 2017

Segreteria Societaria - Ufficio Titoli



Unica convocazione

Esito della votazione sul punto 1

Bilancio di esercizio al 31 dicembre 2016 di Eni S.p.A. Deliberazioni relative. Presentazione Bilancio consolidato al 31 dicembre 2016. Relazioni degli Amministratori, del Collegio Sindacale e della Società di revisione

Elenco Favorevoli

SCHEDA	VPC	NOMINATIVO AZIONISTA	DELEGATO	NUMERO DI AZIONI TOTALE
977		SCHWAB FUNDAMENTAL INTERNATIONAL LARGE COMPANY ETF	CARDARELLI ANGELO	1.204.329
976		SCHWAB INTERNATIONAL EQUITY ETF	CARDARELLI ANGELO	1.293.774
2389		SCHWAB INTERNATIONAL INDEX FUND	CARDARELLI ANGELO	633.769
1731		SCOTTISH WID INV SOLS F ICVC - FDAMNTL LOW VOL IND GLO EQT F	CARDARELLI ANGELO	295.961
1732		SCOTTISH WIDOWS INV SOL F ICVC- FUNDAMENTAL INDEX GLB EQ F	CARDARELLI ANGELO	522.489
1691		SCOTTISH WIDOWS INV SOLUTIONS F ICVC- EUROPEAN (EX UK) EQ FD	CARDARELLI ANGELO	845.793
1269		SCS NAVIGATOR FUND, LLC	CARDARELLI ANGELO	92.373
546		SDA INTL EQUITY INDEX FD-WORLD	CARDARELLI ANGELO	66.442
1160		SEASONS SERIES TRUST INTERNATIONAL EQUITY PORTFOLIO	CARDARELLI ANGELO	42.296
2425		SEI INSTITUTIONAL MANAGED TRUST MULTI-AS	CARDARELLI ANGELO	16.512
1442		SELECT INDEX SERIES	CARDARELLI ANGELO	140.962
104		SEMPRA ENERGY PENSION MASTER TRUST	CARDARELLI ANGELO	89.684
2230		SG ACTIONS ENERGIE	CARDARELLI ANGELO	87.287
2238		SG ACTIONS EURO SELECTION	CARDARELLI ANGELO	442.247
2233		SG ACTIONS EURO VALUE	CARDARELLI ANGELO	616.483
2235		SG ACTIONS EUROPE	CARDARELLI ANGELO	164.485
2232		SG ACTIONS EUROPE ISR	CARDARELLI ANGELO	34.867
2237		SG ACTIONS EUROPE LARGE CAP	CARDARELLI ANGELO	65.748
2280		SG ACTIONS EUROPE MULTIGESTION	CARDARELLI ANGELO	17.049
2271		SG ACTIONS EUROPE SELECTION	CARDARELLI ANGELO	141.556
2234		SG ACTIONS FRANCE	CARDARELLI ANGELO	142.714
2231		SG ACTIONS FRANCE CROISSANCE	CARDARELLI ANGELO	100.283
2240		SG ACTIONS FRANCE DIVIDENDES	CARDARELLI ANGELO	28.749

ASSEMBLEA ORDINARIA

13 APRILE 2017

Segreteria Societaria - Ufficio Titoli



Unica convocazione

Esito della votazione sul punto 1

**Bilancio di esercizio al 31 dicembre 2016 di Eni S.p.A. Deliberazioni relative.
Presentazione Bilancio consolidato al 31 dicembre 2016. Relazioni degli
Amministratori, del Collegio Sindacale e della Società di revisione**

Elenco Favorevoli

SCHEMA	VPC	NOMINATIVO AZIONISTA	DELEGATO	NUMERO DI AZIONI TOTALE
2270		SG ACTIONS FRANCE LARGECAP	CARDARELLI ANGELO	70.074
2239		SG ACTIONS FRANCE SELECTION	CARDARELLI ANGELO	86.434
2261		SG ACTIONS INTERNATIONALES	CARDARELLI ANGELO	85.244
2236		SG ACTIONS MONDE	CARDARELLI ANGELO	293
2279		SG DIVERSIFIE FRANCE 85 ACT	CARDARELLI ANGELO	16.223
2260		SG DIVERSIFIE ISR	CARDARELLI ANGELO	61.332
174		SHELL PENSION TRUST	CARDARELLI ANGELO	125.948
175		SHELL PENSION TRUST	CARDARELLI ANGELO	77.376
2821		SHELL PENSIONS TRUST LIMITED AS TRUSTEE OF SHELL CONTRIBUTORY PENSION FUND	CARDARELLI ANGELO	187.776
2822		SHELL PENSIONS TRUST LIMITED AS TRUSTEE OF SHELL CONTRIBUTORY PENSION FUND	CARDARELLI ANGELO	9.045
2710		SHELL TRUST (BERMUDA) LIMITED AS TRUSTEE	CARDARELLI ANGELO	33.850
2711		SHELL TRUST (BERMUDA) LTD AS TRUSTEE OF THE SHELL OVERSEAS C.P. FUND	CARDARELLI ANGELO	192.556
2712		SHELL TRUST BERMUDA LTD AS TRUSTEE OF THE SHELL OVERSEAS CONTRIBUTORY PENSION FUN	CARDARELLI ANGELO	3.673
750		SICAV AMUNDI ACTIONS EURO ISR	CARDARELLI ANGELO	75.572
749		SICAV AMUNDI SELECT FRANCE	CARDARELLI ANGELO	612.663
3034		SICAV C I P E C	CARDARELLI ANGELO	29.500
2653		SICAV METISS	CARDARELLI ANGELO	7.100
3029		SICAV MONT	CARDARELLI ANGELO	35.000
3038		SICAV MONT	CARDARELLI ANGELO	2.200
2486		SICAV UBS F OPP MONDE 10	CARDARELLI ANGELO	5.050
547		SIEFOREBANAMEXBASICA2SADECV	CARDARELLI ANGELO	176.657
548		SIEFOREBANAMEXBASICA3SADECV	CARDARELLI ANGELO	203.157
549		SIEFOREBANAMEXBASICA4SADECV	CARDARELLI ANGELO	220.825

ASSEMBLEA ORDINARIA

13 APRILE 2017

Segreteria Societaria - Ufficio Titoli



Unica convocazione

Esito della votazione sul punto 1

**Bilancio di esercizio al 31 dicembre 2016 di Eni S.p.A. Deliberazioni relative.
Presentazione Bilancio consolidato al 31 dicembre 2016. Relazioni degli
Amministratori, del Collegio Sindacale e della Società di revisione**

Elenco Favorevoli

SCHEDA	VPC	NOMINATIVO AZIONISTA	DELEGATO	NUMERO DI AZIONI TOTALE
1611		SIONNA CANADIAN BALANCED FUND	CARDARELLI ANGELO	17.841
1220		SIONNA CANADIAN EQUITY FUND	CARDARELLI ANGELO	31.186
1536		SONOMA COUNTY EMPLOYEES RETIREMENT ASSOCIATION	CARDARELLI ANGELO	90.568
1537		SONOMA COUNTY EMPLOYEES RETIREMENT ASSOCIATION	CARDARELLI ANGELO	85.133
1820		SOUTHERN CALIF UN FOOD & COMM WORK UNIONS & DRUG EMPL PENS F	CARDARELLI ANGELO	34.202
322		SP VAN DE NEDERLANDSCHE BANK	CARDARELLI ANGELO	34.466
155		SPARTAN INTL INDEX	CARDARELLI ANGELO	3.247.964
1632		SPDR DJ EURO STOXX 50 ETF	CARDARELLI ANGELO	2.779.897
1593		SPDR MSCI ACWI EX-US ETF	CARDARELLI ANGELO	163.303
1180		SPDR MSCI ACWI IMI ETF	CARDARELLI ANGELO	6.113
1181		SPDR MSCI EAFE QUALITY MIX ETF	CARDARELLI ANGELO	16.575
1182		SPDR MSCI WORLD QUALITY MIX ETF	CARDARELLI ANGELO	521
1594		SPDR S&P WORLD (EX-US) ETF	CARDARELLI ANGELO	113.802
1150		SPDR S+P GLOBAL NATURAL RESOURCES ETF	CARDARELLI ANGELO	826.388
1595		SPDR S+P INTERNATIONAL ENERGY SECTOR ETF	CARDARELLI ANGELO	116.178
1736		SPDR S+P WORLD EX AUSTRALIA FUND	CARDARELLI ANGELO	8.690
1631		SPDR STOXX EUROPE 50 ETF	CARDARELLI ANGELO	113.750
1273		SPHERE FTSE EUROPE SUSTAINABLE YIELD INDEX ETF	CARDARELLI ANGELO	1.248
319		SRP PANAGORA	CARDARELLI ANGELO	328.085
1382		SS BK AND TRUST COMPANY INV FUNDS FOR TAXEXEMPT RETIREMENT PL	CARDARELLI ANGELO	653.718
1384		SS BK AND TRUST COMPANY INV FUNDS FOR TAXEXEMPT RETIREMENT PL	CARDARELLI ANGELO	347.824
1386		SS BK AND TRUST COMPANY INV FUNDS FOR TAXEXEMPT RETIREMENT PL	CARDARELLI ANGELO	227.002
1387		SS BK AND TRUST COMPANY INV FUNDS FOR TAXEXEMPT RETIREMENT PL	CARDARELLI ANGELO	179.356

ASSEMBLEA ORDINARIA

13 APRILE 2017

Segreteria Societaria - Ufficio Titoli



Unica convocazione

Esito della votazione sul punto 1

**Bilancio di esercizio al 31 dicembre 2016 di Eni S.p.A. Deliberazioni relative.
Presentazione Bilancio consolidato al 31 dicembre 2016. Relazioni degli
Amministratori, del Collegio Sindacale e della Società di revisione**

Elenco Favorevoli

SCHEDA	VPC	NOMINATIVO AZIONISTA	DELEGATO	NUMERO DI AZIONI TOTALE
1390		SS BK AND TRUST COMPANY INV FUNDS FOR TAXEXEMPT RETIREMENT PL CARDARELLI ANGELO		157.465
1392		SS BK AND TRUST COMPANY INV FUNDS FOR TAXEXEMPT RETIREMENT PL CARDARELLI ANGELO		175.082
1633		SS BK AND TRUST COMPANY INV FUNDS FOR TAXEXEMPT RETIREMENT PL CARDARELLI ANGELO		4.228.148
1634		SS BK AND TRUST COMPANY INV FUNDS FOR TAXEXEMPT RETIREMENT PL CARDARELLI ANGELO		2.114.500
1635		SS BK AND TRUST COMPANY INV FUNDS FOR TAXEXEMPT RETIREMENT PL CARDARELLI ANGELO		2.814.270
1636		SS BK AND TRUST COMPANY INV FUNDS FOR TAXEXEMPT RETIREMENT PL CARDARELLI ANGELO		3.009
1638		SS BK AND TRUST COMPANY INV FUNDS FOR TAXEXEMPT RETIREMENT PL CARDARELLI ANGELO		130.292
1385		SSGA EAFE INDEX PLUS NON-LENDING COMMON TRUST FUND CARDARELLI ANGELO		3.764
1391		SSGA FTSE RAFI DEVELOPED 1000 INDEX NON-LENDING COMMON TR F CARDARELLI ANGELO		106.791
293		SSGA GLOBAL TEMC STRAT POOL CARDARELLI ANGELO		5.534
2064		SSGA GROSS ROLL UP UNIT TRUST CARDARELLI ANGELO		86.940
1275		SSGA MSCI ACWI EX-USA INDEX NON-LENDING DAILY TRUST CARDARELLI ANGELO		59.137
1394		SSGA MSCI EUROPE SCREENED INDEX NON-LENDING COMMON TRUST FUND CARDARELLI ANGELO		256.482
1388		SSGA RUSSELL FD GL EX-US INDEX NONLENDING QP COMMON TRUST FUND CARDARELLI ANGELO		101.567
1389		SSGA S+P GLB LARGEMIDCAP NAT RES INDEX NON-LEND QP COMM TR F CARDARELLI ANGELO		178.912
1286		SSGA SPDR ETFS EUROPE I PUBLIC LIMITED COMPANY CARDARELLI ANGELO		80.527
1287		SSGA SPDR ETFS EUROPE I PUBLIC LIMITED COMPANY CARDARELLI ANGELO		1.566
1288		SSGA SPDR ETFS EUROPE I PUBLIC LIMITED COMPANY CARDARELLI ANGELO		252.100
1289		SSGA SPDR ETFS EUROPE II PUBLIC LIMITED COMPANY CARDARELLI ANGELO		1.687
1290		SSGA SPDR ETFS EUROPE II PUBLIC LIMITED COMPANY CARDARELLI ANGELO		181.377
1291		SSGA SPDR ETFS EUROPE II PUBLIC LIMITED COMPANY CARDARELLI ANGELO		148.897
1292		SSGA SPDR ETFS EUROPE II PUBLIC LIMITED COMPANY CARDARELLI ANGELO		54.913
108		ST PF UNILEVER POS SCREENING PANEUR CARDARELLI ANGELO		490.000

ASSEMBLEA ORDINARIA

13 APRILE 2017

Segreteria Societaria - Ufficio Titoli



Unica convocazione

Esito della votazione sul punto 1

Bilancio di esercizio al 31 dicembre 2016 di Eni S.p.A. Deliberazioni relative. Presentazione Bilancio consolidato al 31 dicembre 2016. Relazioni degli Amministratori, del Collegio Sindacale e della Società di revisione

Elenco Favorevoli

SCHEDA	VPC	NOMINATIVO AZIONISTA	DELEGATO	NUMERO DI AZIONI TOTALE
832		ST. SPOORWEGPFDS MANDAAT BLACKROCK	CARDARELLI ANGELO	38.455
2612		STANDARD LIFE WEALTH INTERNATIONAL LTD	CARDARELLI ANGELO	1.500
1143		STATE FARM MUTUAL FUND TRUST, INTERNATIONAL INDEX FUND	CARDARELLI ANGELO	51.821
953		STATE FARM VARIABLE PRODUCT TRUST, INTERNATIONAL EQ INDEX F	CARDARELLI ANGELO	57.493
1560		STATE OF ALASKA RETIREMENT AND BENEFITS PLANS	CARDARELLI ANGELO	1.520.819
1561		STATE OF ALASKA RETIREMENT AND BENEFITS PLANS	CARDARELLI ANGELO	154.772
3110		STATE OF CALIFORNIA MASTER TRUST	CARDARELLI ANGELO	113.135
1932		STATE OF IDAHO ENDOWMENT FUND INVESTMENT BOARD	CARDARELLI ANGELO	7.478
1583		STATE OF MINNESOTA	CARDARELLI ANGELO	649.132
2900		STATE OF WYOMING	CARDARELLI ANGELO	108.468
1743		STATE PUBLIC SECTOR SUPERANNUATION SCHEME	CARDARELLI ANGELO	21.523
1744		STATE PUBLIC SECTOR SUPERANNUATION SCHEME	CARDARELLI ANGELO	165.361
1745		STATE PUBLIC SECTOR SUPERANNUATION SCHEME	CARDARELLI ANGELO	13.669
1746		STATE PUBLIC SECTOR SUPERANNUATION SCHEME	CARDARELLI ANGELO	60.203
1171		STATE STREET EUROPEAN VALUE SPOTLIGHT FUND	CARDARELLI ANGELO	2.301
1393		STATE STREET FTSE DEVELOPED COMPREHENSIVE FACTOR INDEX NON-LENDING COMMON TRUST	CARDARELLI ANGELO	3.645
1397		STATE STREET GLOBAL ADVISORS LUXEMBOURG SICAV	CARDARELLI ANGELO	277.635
1398		STATE STREET GLOBAL ADVISORS LUXEMBOURG SICAV	CARDARELLI ANGELO	1.274.543
1399		STATE STREET GLOBAL ADVISORS LUXEMBOURG SICAV	CARDARELLI ANGELO	14.447
1400		STATE STREET GLOBAL ADVISORS LUXEMBOURG SICAV	CARDARELLI ANGELO	88.358
1401		STATE STREET GLOBAL ADVISORS LUXEMBOURG SICAV	CARDARELLI ANGELO	109.931
1402		STATE STREET GLOBAL ADVISORS LUXEMBOURG SICAV	CARDARELLI ANGELO	801.046
1403		STATE STREET GLOBAL ADVISORS LUXEMBOURG SICAV	CARDARELLI ANGELO	303.998

ASSEMBLEA ORDINARIA

13 APRILE 2017

Segreteria Societaria - Ufficio Titoli



Unica convocazione

Esito della votazione sul punto 1

**Bilancio di esercizio al 31 dicembre 2016 di Eni S.p.A. Deliberazioni relative.
Presentazione Bilancio consolidato al 31 dicembre 2016. Relazioni degli
Amministratori, del Collegio Sindacale e della Società di revisione**

Elenco Favorevoli

SCHEDA	VPC	NOMINATIVO AZIONISTA	DELEGATO	NUMERO DI AZIONI TOTALE
1404		STATE STREET GLOBAL ADVISORS LUXEMBOURG SICAV	CARDARELLI ANGELO	250.359
1405		STATE STREET GLOBAL ADVISORS LUXEMBOURG SICAV	CARDARELLI ANGELO	55.321
1167		STATE STREET GLOBAL EQUITY EX-US INDEX PORTFOLIO	CARDARELLI ANGELO	123.032
1733		STATE STREET GLOBAL INDEX PLUS TRUST	CARDARELLI ANGELO	88.541
1170		STATE STREET GLOBAL VALUE SPOTLIGHT FUND	CARDARELLI ANGELO	3.593
1741		STATE STREET INT EQTS INDEX TRUST EX TOBACCO EX CONTR WEAPONS	CARDARELLI ANGELO	16.912
1168		STATE STREET INTERNATIONAL DEVELOPED EQUITY INDEX PORTFOLIO	CARDARELLI ANGELO	443.638
1735		STATE STREET INTERNATIONAL EQUITIES INDEX TRUST	CARDARELLI ANGELO	106.339
1169		STATE STREET INTERNATIONAL VALUE SPOTLIGHT FUND	CARDARELLI ANGELO	4.282
1283		STATE STREET IRELAND UNIT TRUST	CARDARELLI ANGELO	326.439
1295		STATE STREET IRELAND UNIT TRUST	CARDARELLI ANGELO	7.491
1296		STATE STREET IRELAND UNIT TRUST	CARDARELLI ANGELO	47.221
1297		STATE STREET IRELAND UNIT TRUST	CARDARELLI ANGELO	83.957
1690		STATE STREET TRUSTEES LTD ATF ABERDEEN CAPITAL TRUST	CARDARELLI ANGELO	31.542
1983		STATE UNIVERSITIES RETIREMENT SYSTEM	CARDARELLI ANGELO	45.895
1984		STATE UNIVERSITIES RETIREMENT SYSTEM	CARDARELLI ANGELO	603.307
1832		STATES OF JERSEY COMMON INVESTMENT FUND	CARDARELLI ANGELO	15.676
2672		STAUBLI 50 50 CREDIT MUTUEL FCPE	CARDARELLI ANGELO	5.000
2671		STAUBLI 80 20 CREDIT MUTUEL FCPE	CARDARELLI ANGELO	5.000
836		STG BEDRIJFSTAKPFDS V H	CARDARELLI ANGELO	32.514
837		STG BPF VD DETAILHANDEL MND BLACKROCK MSCI EMEA	CARDARELLI ANGELO	440.364
835		STG PFDS ACHMEA MANDAAT BLACKROCK	CARDARELLI ANGELO	138.468
831		STG PFDS AHOLD	CARDARELLI ANGELO	122.231

ASSEMBLEA ORDINARIA

13 APRILE 2017

Segreteria Societaria - Ufficio Titoli



Unica convocazione

Esito della votazione sul punto 1

**Bilancio di esercizio al 31 dicembre 2016 di Eni S.p.A. Deliberazioni relative.
Presentazione Bilancio consolidato al 31 dicembre 2016. Relazioni degli
Amministratori, del Collegio Sindacale e della Società di revisione**

Elenco Favorevoli

SCHEDA	VPC	NOMINATIVO AZIONISTA	DELEGATO	NUMERO DI AZIONI TOTALE
830		STG PFDS V.D. GRAFISCHE	CARDARELLI ANGELO	937.703
2468		STICHT BEDRIJ MEDIA PNO	CARDARELLI ANGELO	58.600
2079		STICHTING BEDRIJFST VOOR HET BEROEPSVERVOER OVER DE WEG	CARDARELLI ANGELO	682.538
2080		STICHTING BEDRIJFST VOOR HET BEROEPSVERVOER OVER DE WEG	CARDARELLI ANGELO	24.072
2081		STICHTING BEDRIJFST VOOR HET BEROEPSVERVOER OVER DE WEG	CARDARELLI ANGELO	22.017
2082		STICHTING BEDRIJFST VOOR HET BEROEPSVERVOER OVER DE WEG	CARDARELLI ANGELO	162.753
2083		STICHTING BEDRIJFST VOOR HET BEROEPSVERVOER OVER DE WEG	CARDARELLI ANGELO	157.772
2074		STICHTING BEDRIJFST VOOR HET SCHOONMAAK EN GLAZ	CARDARELLI ANGELO	102.561
550		STICHTING CUSTODY ROBECO INSTITUTIONAL	CARDARELLI ANGELO	25.331
2084		STICHTING DELA DEPOSITARY AND MANAGEMENT	CARDARELLI ANGELO	192.625
2085		STICHTING DELA DEPOSITARY AND MANAGEMENT	CARDARELLI ANGELO	178.461
2077		STICHTING DOUWE EGBERTS PENSIOENFONDS	CARDARELLI ANGELO	97.795
1711		STICHTING F AND C MULTI MANAGER EUROPEAN EQUITY ACTIVE	CARDARELLI ANGELO	209.906
2020		STICHTING HEINEKEN PENSIOENFONDS	CARDARELLI ANGELO	408.237
1967		STICHTING INSTITUUT GAK	CARDARELLI ANGELO	12.005
1968		STICHTING INSTITUUT GAK	CARDARELLI ANGELO	8.193
2025		STICHTING PENSIOENFONDS APF	CARDARELLI ANGELO	47.050
2086		STICHTING PENSIOENFONDS ING	CARDARELLI ANGELO	152.089
833		STICHTING PENSIOENFONDS OPENBAAR VERVOER	CARDARELLI ANGELO	18.419
2023		STICHTING PENSIOENFONDS SAGITTARIUS	CARDARELLI ANGELO	86.283
2894		STICHTING PENSIOENFONDS VOOR HUISARTSEN	CARDARELLI ANGELO	159.273
1719		STICHTING PHILIPS PENSIOENFONDS	CARDARELLI ANGELO	316.456
326		STICHTING RABOBANK PENSIOENFONDS	CARDARELLI ANGELO	322.204

ASSEMBLEA ORDINARIA

13 APRILE 2017

Segreteria Societaria - Ufficio Titoli



Unica convocazione

Esito della votazione sul punto 1

**Bilancio di esercizio al 31 dicembre 2016 di Eni S.p.A. Deliberazioni relative.
Presentazione Bilancio consolidato al 31 dicembre 2016. Relazioni degli
Amministratori, del Collegio Sindacale e della Società di revisione**

Elenco Favorevoli

SCHEDA	VPC	NOMINATIVO AZIONISTA	DELEGATO	NUMERO DI AZIONI TOTALE
2819		STICHTING SHELL PENSIOENFONDS	CARDARELLI ANGELO	284.130
2820		STICHTING SHELL PENSIOENFONDS	CARDARELLI ANGELO	12.523
1712		STICHTING TRUST F AND C UNHEDGE	CARDARELLI ANGELO	37.022
2027		STRATHCLYDE PENSION FUND	CARDARELLI ANGELO	2.339.359
34		SUBSIDIZED SCHOOLS P FUND NORTHERN	CARDARELLI ANGELO	59.498
3191		SUN LIFE MFS LOW VOLATILY INTERNATION	CARDARELLI ANGELO	12.254
3142		SUN LIFE MULTI STRATEGY TARGET RETURN FU	CARDARELLI ANGELO	20.343
1162		SUNAMERICA SERIES TRUST - SA INTERNATIONAL INDEX PORTFOLIO	CARDARELLI ANGELO	45.571
1159		SUNAMERICA SERIES TRUST FOREIGN VALUE PORTFOLIO	CARDARELLI ANGELO	907.015
1161		SUNAMERICA SERIES TRUST- SA BLACKROCK VCP GLO MUL ASSET PTF	CARDARELLI ANGELO	26.590
1299		SUNSUPER SUPERANNUATION FUND	CARDARELLI ANGELO	81.496
1749		SUNSUPER SUPERANNUATION FUND	CARDARELLI ANGELO	8.639
1750		SUNSUPER SUPERANNUATION FUND	CARDARELLI ANGELO	143.423
3163		SWISS NATIONAL BANK	CARDARELLI ANGELO	10.336.803
963		SYLVAN PARTNERS, LLC	CARDARELLI ANGELO	3.491
306		SYNGENTA UK PZENA	CARDARELLI ANGELO	130.775
2675		Score saint Nicolas	CARDARELLI ANGELO	5.500
2802		T ROWE CONCENTRATED INTERNAT EQUITY FUND	CARDARELLI ANGELO	368.742
2791		T ROWE PRICE INTERNATIONAL EQUITY INDEX	CARDARELLI ANGELO	88.760
3244		T. ROWE PRICE FUNDS SICAV	CARDARELLI ANGELO	122.704
3245		T. ROWE PRICE FUNDS SICAV	CARDARELLI ANGELO	659.061
3248		T. ROWE PRICE FUNDS SICAV	CARDARELLI ANGELO	8.331
2808		T. ROWE PRICE INT INC. EUROPEAN STOCK FU	CARDARELLI ANGELO	1.261.639

ASSEMBLEA ORDINARIA

13 APRILE 2017

Segreteria Societaria - Ufficio Titoli



Unica convocazione

Esito della votazione sul punto 1

**Bilancio di esercizio al 31 dicembre 2016 di Eni S.p.A. Deliberazioni relative.
Presentazione Bilancio consolidato al 31 dicembre 2016. Relazioni degli
Amministratori, del Collegio Sindacale e della Società di revisione**

Elenco Favorevoli

SCHEDA	VPC	NOMINATIVO AZIONISTA	DELEGATO	NUMERO DI AZIONI TOTALE
2804		T. ROWE PRICE INTERNATIONAL CONCENTRATED	CARDARELLI ANGELO	15.760
900		T. ROWE PRICE INTL CORE EQUITY POOL	CARDARELLI ANGELO	1.865
2904		T. ROWE PRICE FUNDS OEIC - CONTINENTAL EU	CARDARELLI ANGELO	2.780
1141		TANGERINE BALANCED GROWTH PORTFOLIO	CARDARELLI ANGELO	28.744
1139		TANGERINE BALANCED INCOME PORTFOLIO	CARDARELLI ANGELO	5.510
1140		TANGERINE BALANCED PORTFOLIO	CARDARELLI ANGELO	33.749
1142		TANGERINE EQUITY GROWTH PORTFOLIO	CARDARELLI ANGELO	24.918
1859		TANYA AND CHARLES BRANDES FOUNDATION	CARDARELLI ANGELO	10.623
2626		TCORPIM INDEXED INT SHARE (UNHEDGED) F	CARDARELLI ANGELO	30.824
1136		TCW INTERNATIONAL GROWTH FUND	CARDARELLI ANGELO	1.045
313		TEA BLACKROCK INC INTL	CARDARELLI ANGELO	673.656
896		TEACHERS' PENSION PLAN FUND	CARDARELLI ANGELO	25.819
1540		TEACHERS' RETIREMENT SYSTEM OF THE STATE OF ILLINOIS	CARDARELLI ANGELO	343.267
2769		TELSTRA SUPERANNUATION SCHEME	CARDARELLI ANGELO	388.551
912		TELUS PENSIONS MASTER TRUST	CARDARELLI ANGELO	89.812
3067		TEMPLETON EAFE DEVELOPED MARKETS FUND	CARDARELLI ANGELO	237.962
3058		TEMPLETON EX-JAPAN GLOBAL EQUITY FUND LT	CARDARELLI ANGELO	7.142
3082		TEMPLETON FOREIGN FUND	CARDARELLI ANGELO	5.474.744
398		TEMPLETON GLOBAL BALANCED FUND	CARDARELLI ANGELO	263.218
3075		TEMPLETON GLOBAL EQUITY TRUST	CARDARELLI ANGELO	574.581
3047		TEMPLETON GLOBAL GROWTH FUND LIMITED	CARDARELLI ANGELO	193.762
3096		TEMPLETON GLOBAL OPPORTUNITIES TRUST	CARDARELLI ANGELO	205.165
3072		TEMPLETON GLOBAL STOCK TRUST	CARDARELLI ANGELO	278.460

ASSEMBLEA ORDINARIA

13 APRILE 2017

Segreteria Societaria - Ufficio Titoli



Unica convocazione

Esito della votazione sul punto 1

**Bilancio di esercizio al 31 dicembre 2016 di Eni S.p.A. Deliberazioni relative.
Presentazione Bilancio consolidato al 31 dicembre 2016. Relazioni degli
Amministratori, del Collegio Sindacale e della Società di revisione**

Elenco Favorevoli

SCHEDA	VPC	NOMINATIVO AZIONISTA	DELEGATO	NUMERO DI AZIONI TOTALE
3073		TEMPLETON GLOBAL TRUST FUND	CARDARELLI ANGELO	85.786
3050		TEMPLETON GROWTH FUND II LIMITED	CARDARELLI ANGELO	7.524
3109		TEMPLETON GROWTH FUND INC.	CARDARELLI ANGELO	13.163.395
3079		TEMPLETON GROWTH FUND, LTD.	CARDARELLI ANGELO	638.150
3083		TEMPLETON INSTITUTIONAL FUNDS - FOREIGN	CARDARELLI ANGELO	3.012.415
3086		TEMPLETON INSTITUTIONAL FUNDS - GLOBAL E	CARDARELLI ANGELO	213.988
3077		TEMPLETON INTERNATIONAL EQUITY TRUST	CARDARELLI ANGELO	281.274
3132		TEMPLETON INTERNATIONAL FOREIGN FUND	CARDARELLI ANGELO	926.719
3078		TEMPLETON INTERNATIONAL STOCK FUND	CARDARELLI ANGELO	692.249
3076		TEMPLETON INTERNATIONAL STOCK TRUST.	CARDARELLI ANGELO	231.507
3071		TEMPLETON MASTER TRUST - SERIES 1	CARDARELLI ANGELO	157.261
3070		TEMPLETON MASTER TRUST - SERIES 2	CARDARELLI ANGELO	42.952
3089		TEMPLETON NVIT INTERNATIONAL VALUE FUND	CARDARELLI ANGELO	136.458
555		TEMPLETON SELECT GLOBAL EQUITY FUND	CARDARELLI ANGELO	5.373
3095		TEMPLETON WORLD FUND	CARDARELLI ANGELO	5.225.004
382		TENNESSEE VALLEY AUTHORITY RETIREMENT SYSTEM	CARDARELLI ANGELO	46.233
1214		TEXAS MUNICIPAL RETIREMENT SYSTEM	CARDARELLI ANGELO	485.967
2823		TFL PENSION FUND	CARDARELLI ANGELO	1.025.257
400		TGIT TEMPLETON DYNAMIC EQUITY FD	CARDARELLI ANGELO	5.707
399		TGIT TEMPLETON GLOBAL BALANCED FUND	CARDARELLI ANGELO	1.582.500
370		THE BANK OF NEW YORK MELLON CORPORATION RETIREMENT PLANS MASTER TRUST	CARDARELLI ANGELO	81.695
1104		THE BOEING COMPANY EMPLOYEE SAVINGS PLANS MASTER TRUST	CARDARELLI ANGELO	190.633
1277		THE CHINESE UNIV OF HK STAFF SUPERANNUATION SCHEME(1995)	CARDARELLI ANGELO	3.481

ASSEMBLEA ORDINARIA

13 APRILE 2017

Segreteria Societaria - Ufficio Titoli



Unica convocazione

Esito della votazione sul punto 1

Bilancio di esercizio al 31 dicembre 2016 di Eni S.p.A. Deliberazioni relative. Presentazione Bilancio consolidato al 31 dicembre 2016. Relazioni degli Amministratori, del Collegio Sindacale e della Società di revisione

Elenco Favorevoli

SCHEDA	VPC	NOMINATIVO AZIONISTA	DELEGATO	NUMERO DI AZIONI TOTALE
1102		THE CHRYSLER CANADA INC. CANADIAN MASTER TRUST FUND CARDARELLI ANGELO		116.897
1108		THE FRANCIS E. PARKER MEMORIAL HOME CARDARELLI ANGELO		28.772
1127		THE HARTFORD GLOBAL ALL- ASSET FUND CARDARELLI ANGELO		10.921
1126		THE HARTFORD GLOBAL REAL ASSET FUND CARDARELLI ANGELO		285.232
1122		THE HARTFORD INTERNATIONAL GROWTH FUND CARDARELLI ANGELO		141.798
1125		THE HARTFORD INTERNATIONAL VALUE FUND CARDARELLI ANGELO		1.753.594
1930		THE HEALTH FOUNDATION CARDARELLI ANGELO		44.386
2777		THE INVESTMENT COMPANY OF AMERICA CARDARELLI ANGELO		11.785.561
1840		THE JBUT MASTER INVESTMENT PARTNERSHIP LLP CARDARELLI ANGELO		5.054
2895		THE MASTER TRUST BANK OF JAPAN CARDARELLI ANGELO		52.971
2816		THE MASTER TRUST BANK OF JAPAN LTD CARDARELLI ANGELO		163.617
3124		THE MASTER TRUST BANK OF JAPAN LTD CARDARELLI ANGELO		18.015
2390		THE MASTER TRUST BANK OF JAPAN LTD CARDARELLI ANGELO		12.000
2447		THE MASTER TRUST BANK OF JAPAN LTD CARDARELLI ANGELO		16.200
2988		THE MASTER TRUST BANK OF JAPAN LTD CARDARELLI ANGELO		5.053
3108		THE MASTER TRUST BANK OF JAPAN, LTD. AS TRUSTEE FOR MUTB400045792 CARDARELLI ANGELO		2.538.568
1017		THE MASTER TRUST BK OF JP LTD: HITACHI FOREIGN EQ INDEX MF CARDARELLI ANGELO		49.201
1053		THE MASTER TRUST BK OF JP RE F RUSSELL INV (JP) INTL EQUITY F CARDARELLI ANGELO		30.690
949		THE METHODIST HOSPITAL CARDARELLI ANGELO		100.132
1759		THE NORTHERN TRUST COMPANY SUB-ADVISED COLLECTIVE FUNDS TRUST CARDARELLI ANGELO		468.800
1535		THE RETIREMENT ANN PL FOR EMPL OF THE ARMY&AIR FORCE EX SERV CARDARELLI ANGELO		140.906
2016		THE TM OVERSTONE UCITS EQUITY INCOME FUND CARDARELLI ANGELO		150.046
1701		THE TRUSTEES OF AMEC STAFF PENSION SCHEME CARDARELLI ANGELO		228.742

ASSEMBLEA ORDINARIA

13 APRILE 2017

Segreteria Societaria - Ufficio Titoli



Unica convocazione

Esito della votazione sul punto 1

Bilancio di esercizio al 31 dicembre 2016 di Eni S.p.A. Deliberazioni relative. Presentazione Bilancio consolidato al 31 dicembre 2016. Relazioni degli Amministratori, del Collegio Sindacale e della Società di revisione

Elenco Favorevoli

SCHEDA	VPC	NOMINATIVO AZIONISTA	DELEGATO	NUMERO DI AZIONI TOTALE
2019		THE TRUSTEES OF CABLE & WIRELESS SUPERANNUATION FUND CARDARELLI ANGELO		95.025
1693		THE TRUSTEES OF CONOCOPHILLIPS PENSION PLAN CARDARELLI ANGELO		72.073
1727		THE TRUSTEES OF SAL PENSION SCHEME CARDARELLI ANGELO		17.907
2018		THE TRUSTEES OF THE BT PENSION SCHEME CARDARELLI ANGELO		152.310
1723		THE TRUSTEES OF THE CARNEGIE TRUST FOR UNI OF SCOTLAND CARDARELLI ANGELO		175.379
1949		THE TRUSTEES OF THE HENRY SMITH CHARITY CARDARELLI ANGELO		84.630
2021		THE TRUSTESS OF IBM PENSION PLAN CARDARELLI ANGELO		80.314
1605		THE UNIVERSAL INST F INC - GLOBAL STRATEGIST PORTFOLIO CARDARELLI ANGELO		1.280
1061		THE WALT DISNEY COMPANY RETIREMENT PLAN MASTER TRUST CARDARELLI ANGELO		2.490
1341		THE WELLINGTON TR CO NAT ASS MULT COLLECTIVE INV F TRUST II CARDARELLI ANGELO		2.129
1343		THE WELLINGTON TR CO NAT ASS MULT COLLECTIVE INV F TRUST II CARDARELLI ANGELO		59.927
1626		THE WELLINGTON TR CO NAT ASS MULT COLLECTIVE INV F TRUST II CARDARELLI ANGELO		178.746
1614		THE WELLINGTON TR CO NAT ASS MULT COM ALPHA STRATEGIES PTF CARDARELLI ANGELO		122.344
1628		THE WELLINGTON TR CO NAT ASS MULT COMM TR F TR GLB RES EQ PTF CARDARELLI ANGELO		6.568
1627		THE WELLINGTON TR CO, NAT ASS MULT COMM TR F TR, INT RES EQ F CARDARELLI ANGELO		28.246
1339		THE WELLINGTON TR COM NATIONAL ASS MULT COLLECT INV F TRUST CARDARELLI ANGELO		28.091
1340		THE WELLINGTON TR COM NATIONAL ASS MULT COLLECT INV F TRUST CARDARELLI ANGELO		18.565
1624		THE WELLINGTON TR COM NATIONAL ASS MULT COLLECT INV F TRUST CARDARELLI ANGELO		92.979
1625		THE WELLINGTON TR COM NATIONAL ASS MULT COLLECT INV F TRUST CARDARELLI ANGELO		9.542
69		THOMAS JEFFERSON UNIVERSITY CARDARELLI ANGELO		80.784
558		THREADNEEDLE (LUX CARDARELLI ANGELO		12.799
1503		THRIFT SAVINGS PLAN CARDARELLI ANGELO		7.129.182
1566		TIIA-CREF INTERNATIONAL EQUITY INDEX FUND CARDARELLI ANGELO		1.786.987

ASSEMBLEA ORDINARIA

13 APRILE 2017

Segreteria Societaria - Ufficio Titoli



Unica convocazione

Esito della votazione sul punto 1

**Bilancio di esercizio al 31 dicembre 2016 di Eni S.p.A. Deliberazioni relative.
Presentazione Bilancio consolidato al 31 dicembre 2016. Relazioni degli
Amministratori, del Collegio Sindacale e della Società di revisione**

Elenco Favorevoli

SCHEDA	VPC	NOMINATIVO AZIONISTA	DELEGATO	NUMERO DI AZIONI TOTALE
1298		TOMAR TRUST	CARDARELLI ANGELO	17.409
1997		TORONTO TRANSIT COMMISSON PENSION FUND SOCIETY	CARDARELLI ANGELO	132.050
1587		TRANSAMERICA INTERNATIONAL EQUITY OPPORTUNITIES	CARDARELLI ANGELO	781.798
559		TRANSAMERICA LIFE INSURANCE COMPANY	CARDARELLI ANGELO	46.360
1590		TRANSAMERICA MFS INTERNATIONAL EQUITY VP	CARDARELLI ANGELO	219.029
1950		TRINITY COLLEGE CAMBRIDGE	CARDARELLI ANGELO	18.034
3118		TRUST AND CUSTODY SERVICED BANK LIMITED	CARDARELLI ANGELO	16.918
3119		TRUST AND CUSTODY SERVICED BANK LIMITED	CARDARELLI ANGELO	150.797
3181		TRUST AND CUSTODY SERVICED BANK LIMITED	CARDARELLI ANGELO	123.660
1534		TRUST FOR RETIR MED, DENT & LIFE INS ARMY&AIR FORCE EXCH	CARDARELLI ANGELO	77.682
160		TWOF TIME WARNER CABLE PP TEMPLETON INT	CARDARELLI ANGELO	97.603
1951		TYCO ELECTRONICS DEFINED BENEFIT PLANS MASTER TRUST	CARDARELLI ANGELO	11.179
1321		UBS (IRL) ETF PLC	CARDARELLI ANGELO	1.843
1322		UBS (IRL) ETF PLC	CARDARELLI ANGELO	18.252
1323		UBS (IRL) ETF PLC	CARDARELLI ANGELO	160.620
428		UBS (LUX) EQUITY SICAV	CARDARELLI ANGELO	12.906
433		UBS (LUX) EQUITY SICAV	CARDARELLI ANGELO	249.094
427		UBS (LUX) SICAV 1	CARDARELLI ANGELO	7.535
429		UBS (LUX) SICAV 1 EMU EQUITIES ENHANCED (EUR)	CARDARELLI ANGELO	33.343
437		UBS (LUX) STRATEGY XTRA SICAV	CARDARELLI ANGELO	13.435
2783		UBS (US) GROUP TRUST	CARDARELLI ANGELO	95.363
2771		UBS ASSET MANAGEMENT LIFE LTD	CARDARELLI ANGELO	11.051
1454		UBS ETF	CARDARELLI ANGELO	1.799.410

ASSEMBLEA ORDINARIA

13 APRILE 2017

Segreteria Societaria - Ufficio Titoli



Unica convocazione

Esito della votazione sul punto 1

**Bilancio di esercizio al 31 dicembre 2016 di Eni S.p.A. Deliberazioni relative.
Presentazione Bilancio consolidato al 31 dicembre 2016. Relazioni degli
Amministratori, del Collegio Sindacale e della Società di revisione**

Elenco Favorevoli

SCHEDA	VPC	NOMINATIVO AZIONISTA	DELEGATO	NUMERO DI AZIONI TOTALE
1455	UBS ETF		CARDARELLI ANGELO	97.087
1456	UBS ETF		CARDARELLI ANGELO	88.321
1457	UBS ETF		CARDARELLI ANGELO	105.345
1458	UBS ETF		CARDARELLI ANGELO	26.364
1459	UBS ETF		CARDARELLI ANGELO	281.602
1460	UBS ETF		CARDARELLI ANGELO	631.521
1461	UBS ETF		CARDARELLI ANGELO	60.923
1453	UBS ETF-UBS-ETF DJ EURO STOXX 50		CARDARELLI ANGELO	732.242
2930	UBS FTSE RAFI DEVELOPED 1000 INDEX FUND		CARDARELLI ANGELO	131.874
423	UBS FUND MANAGEMENT (SWITZERLAND) AG.		CARDARELLI ANGELO	1.894.146
426	UBS FUND MANAGEMENT(LUXEMBOURG) SA		CARDARELLI ANGELO	47.574
2752	UBS GLOBAL ASSET MANAGEMENT LIFE LTD		CARDARELLI ANGELO	48.912
2753	UBS GLOBAL ASSET MANAGEMENT LIFE LTD		CARDARELLI ANGELO	156.808
2754	UBS GLOBAL ASSET MANAGEMENT LIFE LTD		CARDARELLI ANGELO	533.558
430	UBS GLOBAL SOLUTIONS - GLOBAL EQUITIES EUR		CARDARELLI ANGELO	22.776
431	UBS GLOBAL SOLUTIONS - GLOBAL EQUITIES II EUR		CARDARELLI ANGELO	27.780
1752	UBS IQ MSCI EUROPE ETHICAL ETF		CARDARELLI ANGELO	1.711
1751	UBS IQ MSCI WORLD EX AUSTRALIA ETHICAL ETF		CARDARELLI ANGELO	1.914
2272	UF 6 A ACT		CARDARELLI ANGELO	80.000
3031	UNION EUROPE VALUE		CARDARELLI ANGELO	445.000
2465	UNION GENERALE DE RETRAITE DES CADRES		CARDARELLI ANGELO	1.778
2464	UNION GENERALE DE RETRAITE/REPARTIT.		CARDARELLI ANGELO	26.259
2631	UNISUPER		CARDARELLI ANGELO	31.137

ASSEMBLEA ORDINARIA

13 APRILE 2017

Segreteria Societaria - Ufficio Titoli



Unica convocazione

Esito della votazione sul punto 1

Bilancio di esercizio al 31 dicembre 2016 di Eni S.p.A. Deliberazioni relative. Presentazione Bilancio consolidato al 31 dicembre 2016. Relazioni degli Amministratori, del Collegio Sindacale e della Società di revisione

Elenco Favorevoli

SCHEDA	VPC	NOMINATIVO AZIONISTA	DELEGATO	NUMERO DI AZIONI TOTALE
1885		UNIT NAT RELIEF AND WORKS AG FOR PALEST REF IN THE NEAR EAST	CARDARELLI ANGELO	13.757
1060		UNITED TECHNOLOGIES CORPORATION EMPLOYEE SAVINGS PLAN	CARDARELLI ANGELO	172.140
1607		UNIVERSAL INVESTMENT FUNDS	CARDARELLI ANGELO	87.400
2588		UNIVERSAL-CAV	CARDARELLI ANGELO	91.288
3041		UNIVERSE THE CMI GLOBAL NETWORK FUND	CARDARELLI ANGELO	378.083
2092		UNIVEST	CARDARELLI ANGELO	176.217
2093		UNIVEST	CARDARELLI ANGELO	60.789
316		UPMC FRANKLIN TEMP PEN	CARDARELLI ANGELO	21.195
317		UPMC FRANKLIN TEMPLETON	CARDARELLI ANGELO	36.152
383		UPS GROUP TRUST	CARDARELLI ANGELO	24.045
384		UPS GROUP TRUST	CARDARELLI ANGELO	21.905
257		US BANKAK STEEL MASTER PENS TRR	CARDARELLI ANGELO	15.207
127		USMIA GLOBAL EQUITY	CARDARELLI ANGELO	9.105
1986		UTAH STATE RETIREMENT SYSTEMS	CARDARELLI ANGELO	380.491
314		UTC EDHEC BLACKROCK UNITED TECHNOLOGIES CORPORATION MASTER RETIREMENT	CARDARELLI ANGELO	4.964
315		UTC MFS INVESTMENT MGMT	CARDARELLI ANGELO	125.464
353		UTC WELLINGTON GLOBAL	CARDARELLI ANGELO	72.185
1579		VALIC COMPANY I - FOREIGN VALUE FUND	CARDARELLI ANGELO	796.013
1581		VALIC COMPANY I - GLOBAL STRATEGY FUND	CARDARELLI ANGELO	203.223
1578		VALIC COMPANY I - INTERNATIONAL EQUITIES FUND	CARDARELLI ANGELO	183.741
1580		VALIC COMPANY I-INTERNATIONAL GROWTH I FUND	CARDARELLI ANGELO	67.889
2668		VALOR ACTIONS	CARDARELLI ANGELO	35.000
1873		VALUEQUEST PARTNERS LLC	CARDARELLI ANGELO	7.785

ASSEMBLEA ORDINARIA

13 APRILE 2017

Segreteria Societaria - Ufficio Titoli



Unica convocazione

Esito della votazione sul punto 1

**Bilancio di esercizio al 31 dicembre 2016 di Eni S.p.A. Deliberazioni relative.
Presentazione Bilancio consolidato al 31 dicembre 2016. Relazioni degli
Amministratori, del Collegio Sindacale e della Società di revisione**

Elenco Favorevoli

SCHEDA	VPC	NOMINATIVO AZIONISTA	DELEGATO	NUMERO DI AZIONI TOTALE
1332		VANGUARD DEVEL ALL-CAP EX NORTH AMERICA EQT IND POOLED FUND	CARDARELLI ANGELO	4.556
2395		VANGUARD DEVELOPED MARKETS INDEX FUND	CARDARELLI ANGELO	11.042.035
2413		VANGUARD ENERGY FUND	CARDARELLI ANGELO	226.273
2394		VANGUARD EUROPEAN STOCK INDEX FUND	CARDARELLI ANGELO	4.379.165
2830		VANGUARD FID COMPANY EUROPEAN STOCK INDE	CARDARELLI ANGELO	143.545
2412		VANGUARD FTSE ALL-WORLD EX US INDEX FUND	CARDARELLI ANGELO	3.669.957
1331		VANGUARD FTSE DEVELOPED ALL CAP EX NORTH AMERICA INDEX ETF	CARDARELLI ANGELO	22.735
1330		VANGUARD FTSE DEVELOPED EUROPE ALL CAP INDEX ETF	CARDARELLI ANGELO	22.949
1336		VANGUARD FTSE DEVELOPED EUROPE INDEX ETF	CARDARELLI ANGELO	5.243
2420		VANGUARD FUNDS PLC	CARDARELLI ANGELO	69.106
2434		VANGUARD FUNDS PLC	CARDARELLI ANGELO	71.977
2435		VANGUARD FUNDS PLC	CARDARELLI ANGELO	260.293
2443		VANGUARD FUNDS PLC	CARDARELLI ANGELO	168.103
2444		VANGUARD FUNDS PLC	CARDARELLI ANGELO	6.091
1333		VANGUARD GLOBAL VALUE FACTOR ETF	CARDARELLI ANGELO	794
2770		VANGUARD INTERNATIONAL SHARE INDEX FUND	CARDARELLI ANGELO	41.409
2774		VANGUARD INTERNATIONAL SHARE INDEX FUND	CARDARELLI ANGELO	652.137
212		VANGUARD INTL HIGH DIV YLD INDEX FD	CARDARELLI ANGELO	98.728
1729		VANGUARD INV F ICVC-VANGUARD FTSE DEV EUROPE EX-UK EQ INDEX F	CARDARELLI ANGELO	632.031
1728		VANGUARD INV FDS ICVC-VANG FTSE DEV WOR LD EX - UK EQT IND FD	CARDARELLI ANGELO	286.284
1730		VANGUARD INV FUNDS ICVC-VANGUARD FTSE GLOB ALL CAP IND FUND	CARDARELLI ANGELO	2.036
2426		VANGUARD INVESTMENT SERIES PLC	CARDARELLI ANGELO	1.653.776
2427		VANGUARD INVESTMENT SERIES PLC	CARDARELLI ANGELO	1.059.425

ASSEMBLEA ORDINARIA

13 APRILE 2017

Segreteria Societaria - Ufficio Titoli



Unica convocazione

Esito della votazione sul punto 1

**Bilancio di esercizio al 31 dicembre 2016 di Eni S.p.A. Deliberazioni relative.
Presentazione Bilancio consolidato al 31 dicembre 2016. Relazioni degli
Amministratori, del Collegio Sindacale e della Società di revisione**

Elenco Favorevoli

SCHEDA	VPC	NOMINATIVO AZIONISTA	DELEGATO	NUMERO DI AZIONI TOTALE
2428		VANGUARD INVESTMENT SERIES PLC	CARDARELLI ANGELO	443.635
2429		VANGUARD INVESTMENT SERIES PLC	CARDARELLI ANGELO	78.854
2430		VANGUARD INVESTMENT SERIES PLC	CARDARELLI ANGELO	659.326
1335		VANGUARD INVESTMENTS COMMON CONTRACTUAL FUND	CARDARELLI ANGELO	77.004
1337		VANGUARD INVESTMENTS COMMON CONTRACTUAL FUND	CARDARELLI ANGELO	57.397
1338		VANGUARD INVESTMENTS COMMON CONTRACTUAL FUND	CARDARELLI ANGELO	22.144
1334		VANGUARD INVESTMENTS II COMMON CONTRACTUAL FUND	CARDARELLI ANGELO	58.084
2827		VANGUARD TOTAL INTERNATIONAL STOCK INDEX	CARDARELLI ANGELO	29.884.807
2410		VANGUARD TOTAL WORLD STOCK INDEX FUND	CARDARELLI ANGELO	551.877
1373		VANGUARD VARIABLE INSURANCE FUND - BALANCED PORTFOLIO	CARDARELLI ANGELO	321.085
2826		VANGUARD WELLINGTON FUND	CARDARELLI ANGELO	11.986.854
440		VICTORIAN SUPERANNUATION FUND	CARDARELLI ANGELO	51.091
442		VICTORIAN SUPERANNUATION FUND	CARDARELLI ANGELO	86.524
681		VILLIERS ALTO	CARDARELLI ANGELO	17.788
121		VIRTUS MULTI STRATEGY TARGET RETURN FUND	CARDARELLI ANGELO	39.592
664		VOCATION MARCHE ARIANESPACE CONSEIL DE SURVEILLANCE DU FCP	CARDARELLI ANGELO	4.818
1947		VOL EMPL BEN ASS OF THE NON-REPR EMPL OF SOUT CAL EDISON CO	CARDARELLI ANGELO	4.750
1355		WASHINGTON STATE INVESTMENT BOARD	CARDARELLI ANGELO	1.004.969
1358		WASHINGTON STATE INVESTMENT BOARD	CARDARELLI ANGELO	65.854
2446		WELL TC NAM CONTRARIAN VALUE PORTFOLIO	CARDARELLI ANGELO	250.210
2438		WELLING TRUST COMP NAT ASSOC MULITP COMM	CARDARELLI ANGELO	1.382.242
564		WELLINGTON ALTA FUND	CARDARELLI ANGELO	4.257
185		WELLINGTON DIVERSIFIED INTL	CARDARELLI ANGELO	1.066.105

ASSEMBLEA ORDINARIA

13 APRILE 2017

Segreteria Societaria - Ufficio Titoli



Unica convocazione

Esito della votazione sul punto 1

Bilancio di esercizio al 31 dicembre 2016 di Eni S.p.A. Deliberazioni relative. Presentazione Bilancio consolidato al 31 dicembre 2016. Relazioni degli Amministratori, del Collegio Sindacale e della Società di revisione

Elenco Favorevoli

SCHEDA	VPC	NOMINATIVO AZIONISTA	DELEGATO	NUMERO DI AZIONI TOTALE
1378		WELLINGTON MANAGEMENT FUNDS (IRELAND) PLC	CARDARELLI ANGELO	2.213
2407		WELLINGTON MANAGEMENT PORTFOLIOS (LUX) IV SICAV-FIS-GL MULT-AS TARRET PF	CARDARELLI ANGELO	24.427
2404		WELLINGTON MANAGNT PORTFOLIOS GLOB RESEA	CARDARELLI ANGELO	40.549
1613		WELLINGTON MGMT PTF KY-DIVERSIFIED INFLATION HEDGES PTF-Q INV	CARDARELLI ANGELO	153.849
1342		WELLINGTON TR CO, NAT ASS M. COMM.TR.FDS TR GL. NAT RES. PTF	CARDARELLI ANGELO	144.607
1543		WESTERN METAL INDUSTRY PENSION	CARDARELLI ANGELO	73.878
3080		WESTMINSTER ARTEMIS GLOBAL ENERGY FUND	CARDARELLI ANGELO	37.697
299		WF FIRST CLEARING LLC	CARDARELLI ANGELO	22.015
1784		WHEELS COMMON INVESTMENT FUND	CARDARELLI ANGELO	76.251
1785		WHEELS COMMON INVESTMENT FUND	CARDARELLI ANGELO	74.085
2628		WHOLESALE GLOBAL EQUITY INDEX FUND	CARDARELLI ANGELO	12.543
2624		WHOLESALE UNIT TRUST MSCI GLOB INDEX SHS	CARDARELLI ANGELO	28.907
163		WHTF WCTC PZENA	CARDARELLI ANGELO	55.250
2381		WIF- EUROPE OPPORTUNITIES	CARDARELLI ANGELO	65.900
1360		WILMINGTON TRST FID SERV COMP COL INV TRST FOR EMPL BENF PLANS	CARDARELLI ANGELO	590.770
1353		WILMINGTON TRUST, NATIONAL ASSOCIATION	CARDARELLI ANGELO	148.786
1822		WILSHIRE INTERNATIONAL EQUITY FUND	CARDARELLI ANGELO	37.924
925		WINDWISE MSCI EAFE INDEX NON-LENDING, FUND FOR EXEMPT ORG.	CARDARELLI ANGELO	131.867
2520		WITAN INVESTMENT TRUST PLC	CARDARELLI ANGELO	49.200
2521		WITAN INVESTMENT TRUST PLC	CARDARELLI ANGELO	308.000
1899		WORKPLACE HEALTH SAF & COMP COMMISSION OF NEW BRUNSWICK	CARDARELLI ANGELO	83.914
1522		WORLD ALPHA TILTS NON-LENDABLE FUND B	CARDARELLI ANGELO	1.369
1639		WORLD INDEX OLUS SECURITIES LENDING COMMON TRUST FUND	CARDARELLI ANGELO	15.666

ASSEMBLEA ORDINARIA

13 APRILE 2017

Segreteria Societaria - Ufficio Titoli



Unica convocazione

Esito della votazione sul punto 1

**Bilancio di esercizio al 31 dicembre 2016 di Eni S.p.A. Deliberazioni relative.
Presentazione Bilancio consolidato al 31 dicembre 2016. Relazioni degli
Amministratori, del Collegio Sindacale e della Società di revisione**

Elenco Favorevoli

SCHEDA	VPC	NOMINATIVO AZIONISTA	DELEGATO	NUMERO DI AZIONI TOTALE
2380		WORLDVIEW INVESTMENT FUND EUROPE CORE EQUITY FUND	CARDARELLI ANGELO	63.600
3060		WSSP INTERNATIONAL EQUITIES TRUST	CARDARELLI ANGELO	54.528
1988		WYOMING RETIREMENT SYSTEM	CARDARELLI ANGELO	26.046
2207		INARCASSA - CASSA NAZIONALE DI PREVIDENZA ED ASSISTENZA PER	ROSSI PAOLO	4.788.980
2974		ENPAM	BASILE STEFANO	18.386.003
942		STAMATI ANTONIETTA	SPINA ROSARIO	1.350
590		ROSSI PAOLO	ROSSI AGOSTINO	4.830
283		1145 APG DME NUMERIC	AGOSTINI ANTONIO	873.900
284		1253 APG DME CORE EU	AGOSTINI ANTONIO	1.771.482
285		1256 APG DME ENERGY	AGOSTINI ANTONIO	1.097.104
2707		1741 ASSET MANAGEMENT FUNDS SICAV	AGOSTINI ANTONIO	74.400
286		2048 APG DME LACM GL	AGOSTINI ANTONIO	1.283.377
287		2054 APG DME BLACKR	AGOSTINI ANTONIO	156.706
2842		A-DOR-FONDS	AGOSTINI ANTONIO	5.289
270		A1ZF TS W	AGOSTINI ANTONIO	26.200
718		AA SARASIN ISR	AGOSTINI ANTONIO	359.068
1007		AB BOND FUND, INC. - AB ALL MARKET REAL RETURN PORTFOLIO	AGOSTINI ANTONIO	708.560
145		AB FOODS HEXAVEST	AGOSTINI ANTONIO	9.761
804		ABN AMRO GLOBAL DIVIDEND EQUITIES	AGOSTINI ANTONIO	50.000
1666		ABN AMRO MULTI-MANAGER FUNDS	AGOSTINI ANTONIO	906.811
1667		ABN AMRO MULTI-MANAGER FUNDS	AGOSTINI ANTONIO	2.843.300
1668		ABN AMRO MULTI-MANAGER FUNDS	AGOSTINI ANTONIO	427.548
1669		ABN AMRO MULTI-MANAGER FUNDS	AGOSTINI ANTONIO	169.258

ASSEMBLEA ORDINARIA

13 APRILE 2017

Segreteria Societaria - Ufficio Titoli



Unica convocazione

Esito della votazione sul punto 1

**Bilancio di esercizio al 31 dicembre 2016 di Eni S.p.A. Deliberazioni relative.
Presentazione Bilancio consolidato al 31 dicembre 2016. Relazioni degli
Amministratori, del Collegio Sindacale e della Società di revisione**

Elenco Favorevoli

SCHEDA	VPC	NOMINATIVO AZIONISTA	DELEGATO	NUMERO DI AZIONI TOTALE
143		ABN AMRO PF BR MINVAR	AGOSTINI ANTONIO	60.081
142		ABN AMRO PF IPM RAFI 1000	AGOSTINI ANTONIO	639.908
141		ABN AMRO PF UBS MINVAR	AGOSTINI ANTONIO	117.861
140		ABN AMRO PF UBS RAFI 1000	AGOSTINI ANTONIO	615.511
790		ABN AMRO TOTAL RETURN GLOBAL	AGOSTINI ANTONIO	50.000
2295		ACMBERNSTEIN FCP	AGOSTINI ANTONIO	368.292
2288		ACMBERNSTEIN SICAV - GLOBAL EQ	AGOSTINI ANTONIO	5.397
445		AEGON CUSTODY B.V	AGOSTINI ANTONIO	320.508
446		AEGON CUSTODY B.V	AGOSTINI ANTONIO	366.857
447		AEGON CUSTODY B.V	AGOSTINI ANTONIO	163.574
574		AEGON CUSTODY B.V.	AGOSTINI ANTONIO	413.885
448		AEGON GLOBAL FUNDS	AGOSTINI ANTONIO	67.900
105		AF81 LABOR SELECT INTL EQ	AGOSTINI ANTONIO	784.281
855		AGF ALL WORLD TAX ADVANTAGE GROUP LIMITED	AGOSTINI ANTONIO	66.430
853		AGF EUROPEAN EQUITY FUND	AGOSTINI ANTONIO	38.439
368		AGI PK 1 FONDS 8455 SPK	AGOSTINI ANTONIO	1.047
362		AGI PPI NR 30 AGI 1482 05 5603 SPK	AGOSTINI ANTONIO	3.235
366		AGI PV WS RCM IND 8490 07 5210 SPK	AGOSTINI ANTONIO	13.964
365		AGI PV WS RCM VAL 8490 06 5209 SPK	AGOSTINI ANTONIO	48.980
363		AGI VGI 1 DIV QUA 8477 25 6338 SPK	AGOSTINI ANTONIO	16.559
364		AGI VGL RCM S VAL 8478 10 6359 SPK	AGOSTINI ANTONIO	331.966
367		AGI VKA RCM S VAL 8502 10 6376 SPK	AGOSTINI ANTONIO	144.490
742		AGIRA RETRAITE DIVERSIFIE	AGOSTINI ANTONIO	58.600

ASSEMBLEA ORDINARIA

13 APRILE 2017

Segreteria Societaria - Ufficio Titoli



Unica convocazione

Esito della votazione sul punto 1

**Bilancio di esercizio al 31 dicembre 2016 di Eni S.p.A. Deliberazioni relative.
Presentazione Bilancio consolidato al 31 dicembre 2016. Relazioni degli
Amministratori, del Collegio Sindacale e della Società di revisione**

Elenco Favorevoli

SCHEDA	VPC	NOMINATIVO AZIONISTA	DELEGATO	NUMERO DI AZIONI TOTALE
20		AIF KAP SI II VALUE AKTIER	AGOSTINI ANTONIO	15.971
1586		ALAMEDA COUNTY EMPLOYEES' RETIREMENT ASSOCIATION	AGOSTINI ANTONIO	819.776
4		ALAS INV SERVICESMONDRIAN INV	AGOSTINI ANTONIO	76.457
1020		ALASKA ELECTRICAL PENSION PLAN	AGOSTINI ANTONIO	86.087
280		ALASKA PERMANENT FUND CORPORATION	AGOSTINI ANTONIO	224.817
1010		ALLIANCEBERNST VAR PROD SER F INC.ALLIANCEB DYN ASSET ALL PTF	AGOSTINI ANTONIO	24.216
1009		ALLIANCEBERNSTEIN COLLECTIVE INVESTMENT TRUST SERIES	AGOSTINI ANTONIO	20.060
1006		ALLIANCEBERNSTEIN GLOBAL RISK ALLOCATION FUND INC	AGOSTINI ANTONIO	4.082
1185		ALLIANCEBERNSTEIN INTERNATIONAL ALL-COUNTRY PASSIVE SERIES	AGOSTINI ANTONIO	36.973
2571		ALLIANZ FLEXI EURO BALANCE	AGOSTINI ANTONIO	145.511
2572		ALLIANZ FLEXI EURO DYNAMIK	AGOSTINI ANTONIO	53.571
2526		ALLIANZ GI FONDS RANW II	AGOSTINI ANTONIO	72.030
1025		ALLIANZ GLOBAL INV GMBH FOR ALLIANZGI-FONDS SFT2	AGOSTINI ANTONIO	20.592
1411		ALLIANZ GLOBAL INVESTORS FUND	AGOSTINI ANTONIO	80.522
1415		ALLIANZ GLOBAL INVESTORS FUND	AGOSTINI ANTONIO	46.300
1413		ALLIANZ STIFTUNGSFONDS NACHHALTIGKEIT	AGOSTINI ANTONIO	23.150
1412		ALLIANZ SUISSE - STRATEGY FUND	AGOSTINI ANTONIO	13.572
421		ALLIANZ SUISSE LEBENSVERSICHERUNGS-GESELLSCHAFT AG	AGOSTINI ANTONIO	212.455
422		ALLIANZ SUISSE LEBENSVERSICHERUNGS-GESELLSCHAFT AG	AGOSTINI ANTONIO	199.930
2248		ALLIANZ VALEURS DURABLES	AGOSTINI ANTONIO	770.000
2575		ALLIANZGI PSDN	AGOSTINI ANTONIO	23.000
2556		ALLIANZGI FOND AMMERLAND	AGOSTINI ANTONIO	12.602
2583		ALLIANZGI FONDS ACK	AGOSTINI ANTONIO	4.627

ASSEMBLEA ORDINARIA

13 APRILE 2017

Segreteria Societaria - Ufficio Titoli



Unica convocazione

Esito della votazione sul punto 1

**Bilancio di esercizio al 31 dicembre 2016 di Eni S.p.A. Deliberazioni relative.
Presentazione Bilancio consolidato al 31 dicembre 2016. Relazioni degli
Amministratori, del Collegio Sindacale e della Società di revisione**

Elenco Favorevoli

SCHEDA	VPC	NOMINATIVO AZIONISTA	DELEGATO	NUMERO DI AZIONI TOTALE
2576		ALLIANZGI FONDS AEVN	AGOSTINI ANTONIO	105.988
2577		ALLIANZGI FONDS AEVN	AGOSTINI ANTONIO	20.000
2559		ALLIANZGI FONDS AFE	AGOSTINI ANTONIO	14.576
2569		ALLIANZGI FONDS AFE	AGOSTINI ANTONIO	5.014
2584		ALLIANZGI FONDS AFE	AGOSTINI ANTONIO	28.346
2524		ALLIANZGI FONDS AKTIEN EUROPA	AGOSTINI ANTONIO	81.000
2530		ALLIANZGI FONDS ALLRA	AGOSTINI ANTONIO	5.299
2531		ALLIANZGI FONDS ALPEN	AGOSTINI ANTONIO	3.473
2528		ALLIANZGI FONDS APNIESA	AGOSTINI ANTONIO	40.920
2532		ALLIANZGI FONDS AVP	AGOSTINI ANTONIO	262
2551		ALLIANZGI FONDS COEN2	AGOSTINI ANTONIO	25.000
2582		ALLIANZGI FONDS DBS	AGOSTINI ANTONIO	2.892
2586		ALLIANZGI FONDS DPWS	AGOSTINI ANTONIO	1.903
2527		ALLIANZGI FONDS FEV	AGOSTINI ANTONIO	4.076
2533		ALLIANZGI FONDS FIB	AGOSTINI ANTONIO	30.200
2534		ALLIANZGI FONDS GANO	AGOSTINI ANTONIO	538
2535		ALLIANZGI FONDS GANO 2	AGOSTINI ANTONIO	4.212
2555		ALLIANZGI FONDS GDP	AGOSTINI ANTONIO	16.000
2554		ALLIANZGI FONDS GEW	AGOSTINI ANTONIO	2.669
2558		ALLIANZGI FONDS HEUST	AGOSTINI ANTONIO	8.240
2536		ALLIANZGI FONDS INDU	AGOSTINI ANTONIO	6.593
2537		ALLIANZGI FONDS KDCO	AGOSTINI ANTONIO	35.000
2983		ALLIANZGI FONDS LANXESS PENSION TRUST1	AGOSTINI ANTONIO	16.800

ASSEMBLEA ORDINARIA

13 APRILE 2017

Segreteria Societaria - Ufficio Titoli



Unica convocazione

Esito della votazione sul punto 1

**Bilancio di esercizio al 31 dicembre 2016 di Eni S.p.A. Deliberazioni relative.
Presentazione Bilancio consolidato al 31 dicembre 2016. Relazioni degli
Amministratori, del Collegio Sindacale e della Società di revisione**

Elenco Favorevoli

SCHEDA	VPC	NOMINATIVO AZIONISTA	DELEGATO	NUMERO DI AZIONI TOTALE
2557		ALLIANZGI FONDS MASTER DRT	AGOSTINI ANTONIO	32.000
2585		ALLIANZGI FONDS NASPA PENSIONSFONDS	AGOSTINI ANTONIO	19.817
2538		ALLIANZGI FONDS OJU	AGOSTINI ANTONIO	1.042
2581		ALLIANZGI FONDS PAK	AGOSTINI ANTONIO	1.563
2579		ALLIANZGI FONDS PENSIONS	AGOSTINI ANTONIO	23.821
2560		ALLIANZGI FONDS PF1	AGOSTINI ANTONIO	87.169
2561		ALLIANZGI FONDS PF1	AGOSTINI ANTONIO	8.469
2562		ALLIANZGI FONDS PF1	AGOSTINI ANTONIO	49.932
2563		ALLIANZGI FONDS PF1	AGOSTINI ANTONIO	4.139
2566		ALLIANZGI FONDS PF2	AGOSTINI ANTONIO	7.837
2567		ALLIANZGI FONDS PF2	AGOSTINI ANTONIO	41.206
2578		ALLIANZGI FONDS PFALCO	AGOSTINI ANTONIO	4.138
2539		ALLIANZGI FONDS PFD	AGOSTINI ANTONIO	1.233
2549		ALLIANZGI FONDS PGD	AGOSTINI ANTONIO	17.790
2564		ALLIANZGI FONDS PTV2	AGOSTINI ANTONIO	27.005
2565		ALLIANZGI FONDS PTV2	AGOSTINI ANTONIO	24.271
2540		ALLIANZGI FONDS REINVEST	AGOSTINI ANTONIO	1.530
2541		ALLIANZGI FONDS SCHLUCCO	AGOSTINI ANTONIO	20.000
2553		ALLIANZGI FONDS SIV	AGOSTINI ANTONIO	20.000
2580		ALLIANZGI FONDS STIFTUNGSFONDS WISSENSCH	AGOSTINI ANTONIO	4.516
2573		ALLIANZGI FONDS TOSCA	AGOSTINI ANTONIO	7.256
2542		ALLIANZGI FONDS UGF	AGOSTINI ANTONIO	12.500
2543		ALLIANZGI FONDS VBDK	AGOSTINI ANTONIO	7.087

ASSEMBLEA ORDINARIA

13 APRILE 2017

Segreteria Societaria - Ufficio Titoli



Unica convocazione

Esito della votazione sul punto 1

**Bilancio di esercizio al 31 dicembre 2016 di Eni S.p.A. Deliberazioni relative.
Presentazione Bilancio consolidato al 31 dicembre 2016. Relazioni degli
Amministratori, del Collegio Sindacale e della Società di revisione**

Elenco Favorevoli

SCHEDA	VPC	NOMINATIVO AZIONISTA	DELEGATO	NUMERO DI AZIONI TOTALE
2544		ALLIANZGI FONDS VEMK	AGOSTINI ANTONIO	2.011
2570		ALLIANZGI FONDS VPT	AGOSTINI ANTONIO	16.556
2550		ALLIANZGI FONDS VSBW	AGOSTINI ANTONIO	12.021
2529		ALLIANZGI FONDS VSF	AGOSTINI ANTONIO	958
2545		ALLIANZGI FONDS WERT	AGOSTINI ANTONIO	5.100
2546		ALLIANZGI FONDS ZUBB	AGOSTINI ANTONIO	4.040
2574		ALLIANZGI SHL	AGOSTINI ANTONIO	4.970
2984		ALLIANZGI-FONDS DSPT	AGOSTINI ANTONIO	131.664
1043		ALPS INTERNATIONAL SECTOR DIVIDEND DOGS ETF	AGOSTINI ANTONIO	253.331
571		ALT BETA EQUITIES STRATEGY LTD C/O CITCO TRSTEEES (CAYMAN) LTD	AGOSTINI ANTONIO	127.484
2406		AMADABLUM PAN EUROPEAN EQUITY FUND	AGOSTINI ANTONIO	72.663
1029		AMERICAN BUREAU OF SHIPPING	AGOSTINI ANTONIO	4.376
1035		AMERICAN CENTURY QUANTITATIVE EQUITY FUNDS, INC. INT CORE EQ	AGOSTINI ANTONIO	13.570
1038		AMERICAN CENTURY RETIREMENT DATE TRUST	AGOSTINI ANTONIO	79.877
1033		AMERICAN CENTURY STRAT ASSET ALL, INC. STRAT ALL MODERATE F	AGOSTINI ANTONIO	51.958
1034		AMERICAN CENTURY STRAT ASSET ALL, INC. STRATEGIC ALL AGGR F	AGOSTINI ANTONIO	43.115
1032		AMERICAN CENTURY STRATEGIC ASSET ALL, INC. STRAT ALL CONS F	AGOSTINI ANTONIO	13.244
1037		AMERICAN CENTURY WORLD MUTUAL FUNDS INC - NT INT VALUE FUND	AGOSTINI ANTONIO	613.087
1036		AMERICAN CENTURY WORLD MUTUAL FUNDS, INC. INTL VALUE F	AGOSTINI ANTONIO	60.170
2618		AMP CAP UNHEDGED GL SHS MULTI MAN FUND	AGOSTINI ANTONIO	20.293
2619		AMP CAP UNHEDGED GL SHS MULTI MAN FUND	AGOSTINI ANTONIO	36.116
3024		AMP CAP UNHEDGED GL SHS MULTI MAN FUND	AGOSTINI ANTONIO	37.187
1044		ANIMA FUNDS PLC	AGOSTINI ANTONIO	659.341

ASSEMBLEA ORDINARIA

13 APRILE 2017

Segreteria Societaria - Ufficio Titoli



Unica convocazione

Esito della votazione sul punto 1

**Bilancio di esercizio al 31 dicembre 2016 di Eni S.p.A. Deliberazioni relative.
Presentazione Bilancio consolidato al 31 dicembre 2016. Relazioni degli
Amministratori, del Collegio Sindacale e della Società di revisione**

Elenco Favorevoli

SCHEDA	VPC	NOMINATIVO AZIONISTA	DELEGATO	NUMERO DI AZIONI TOTALE
1045		ANIMA FUNDS PLC	AGOSTINI ANTONIO	718.420
1046		ANIMA FUNDS PLC	AGOSTINI ANTONIO	38.670
1047		ANIMA FUNDS PLC	AGOSTINI ANTONIO	156.764
1048		ANIMA FUNDS PLC	AGOSTINI ANTONIO	40.000
1049		ANIMA FUNDS PLC	AGOSTINI ANTONIO	370.000
1050		ANIMA FUNDS PLC	AGOSTINI ANTONIO	65.521
3006		ANIMA SGR SPA	AGOSTINI ANTONIO	300.000
3007		ANIMA SGR SPA	AGOSTINI ANTONIO	645.646
3008		ANIMA SGR SPA	AGOSTINI ANTONIO	255.200
3009		ANIMA SGR SPA	AGOSTINI ANTONIO	1.262.952
3010		ANIMA SGR SPA	AGOSTINI ANTONIO	1.450.200
3011		ANIMA SGR SPA	AGOSTINI ANTONIO	891.845
3012		ANIMA SGR SPA	AGOSTINI ANTONIO	405.800
3013		ANIMA SGR SPA	AGOSTINI ANTONIO	151.400
3014		ANIMA SGR SPA	AGOSTINI ANTONIO	98.800
3015		ANIMA SGR SPA	AGOSTINI ANTONIO	503.000
3017		ANIMA SGR SPA	AGOSTINI ANTONIO	1.188.029
3018		ANIMA SGR SPA	AGOSTINI ANTONIO	699.000
3019		ANIMA SGR SPA	AGOSTINI ANTONIO	2.693.096
3016		ANIMA SGR SPA - ANIMA STAR ITALIA ALTO POTENZIALE	AGOSTINI ANTONIO	1.090.000
2772		ANZ ETFS EURO STOXX 50 ETF	AGOSTINI ANTONIO	2.652
37		AOHIT HAI RHUMLINE EAFE	AGOSTINI ANTONIO	2.819
301		AON HEWITT COLLECTIVE INVESTMENT TRUST	AGOSTINI ANTONIO	14.423

ASSEMBLEA ORDINARIA

13 APRILE 2017

Segreteria Societaria - Ufficio Titoli



Unica convocazione

Esito della votazione sul punto 1

Bilancio di esercizio al 31 dicembre 2016 di Eni S.p.A. Deliberazioni relative. Presentazione Bilancio consolidato al 31 dicembre 2016. Relazioni degli Amministratori, del Collegio Sindacale e della Società di revisione

Elenco Favorevoli

SCHEDA	VPC	NOMINATIVO AZIONISTA	DELEGATO	NUMERO DI AZIONI TOTALE
275		AP7 EQUITY FUND	AGOSTINI ANTONIO	2.390.673
1251		AQR COLLECTIVE INVESTMENT TRUST	AGOSTINI ANTONIO	8.046
1055		AQR CUSTOMIZED REAL RETURN OFFSHORE FUND, L.P.	AGOSTINI ANTONIO	34.915
2801		AQR FUNDS AQR TAX-MANAGED INTL MOMENTUM	AGOSTINI ANTONIO	14.544
575		AQR GLOBAL STOCK SELECTION MASTER ACCOUNT L.P CO AQR CAPITALMANAGEMENT LLC	AGOSTINI ANTONIO	53.507
2798		AQR INTERNATIONAL EQUITY FUND	AGOSTINI ANTONIO	21.984
2803		AQR INTERNATIONAL MOMENTUM FUND	AGOSTINI ANTONIO	24.612
577		AQR ORACLE FUND LP	AGOSTINI ANTONIO	669
1056		AQR REAL ASSET FUND II, L.P.	AGOSTINI ANTONIO	7.518
1057		AQR REAL RETURN MASTER ACCOUNT, L.P.	AGOSTINI ANTONIO	73.145
449		AQR STYLE PREMIA MASTER ACCOUNT LP CO AQR CAPITAL MGM LLC	AGOSTINI ANTONIO	41.144
2501		ARABELLE INVESTISSEMENTS	AGOSTINI ANTONIO	3.000
2088		ARBEJDSMARKEDETS ERHVERVSSYGDOMSSIKRING	AGOSTINI ANTONIO	35.665
2087		ARBEJDSMARKEDETS TILLAEGSPENSION	AGOSTINI ANTONIO	152.240
409		ARCA FONDI SGR - FONDO ARCA AZIONI ITALIA	AGOSTINI ANTONIO	2.750.000
1030		ARIZONA STATE RETIREMENT SYSTEM	AGOSTINI ANTONIO	191.639
3230		ARK LIFE ASSURANCE COMPANY LIMITED	AGOSTINI ANTONIO	33.894
3231		ARK LIFE ASSURANCE COMPANY LIMITED	AGOSTINI ANTONIO	22.193
3232		ARK LIFE ASSURANCE COMPANY LIMITED	AGOSTINI ANTONIO	13.560
3233		ARK LIFE ASSURANCE COMPANY LIMITED	AGOSTINI ANTONIO	7.400
3234		ARK LIFE ASSURANCE COMPANY LIMITED	AGOSTINI ANTONIO	81.538
2262		ARRCO LONG TERME B	AGOSTINI ANTONIO	170.914
2263		ARRCO LONG TERME E	AGOSTINI ANTONIO	256.652

ASSEMBLEA ORDINARIA

13 APRILE 2017

Segreteria Societaria - Ufficio Titoli



Unica convocazione

Esito della votazione sul punto 1

Bilancio di esercizio al 31 dicembre 2016 di Eni S.p.A. Deliberazioni relative. Presentazione Bilancio consolidato al 31 dicembre 2016. Relazioni degli Amministratori, del Collegio Sindacale e della Società di revisione

Elenco Favorevoli

SCHEDA	VPC	NOMINATIVO AZIONISTA	DELEGATO	NUMERO DI AZIONI TOTALE
943		ARTHUR ALAINE MARGULIS JTWR	AGOSTINI ANTONIO	1.144
1829		ASCENSION ALPHA FUND, LLC	AGOSTINI ANTONIO	634.050
1773		ASCENSION HEALTHCARE MASTER PENSION TRUST	AGOSTINI ANTONIO	371.325
1320		ASIAN DEVELOPMENT BANK	AGOSTINI ANTONIO	82.841
639		ASSISTANCE PROTECTION JURIDIQUE	AGOSTINI ANTONIO	16.807
2938		ASSOCIATION BIENF RETR POL VILLE MONTREA	AGOSTINI ANTONIO	45.993
641		ASSURANCES BANQUE POPULAIRE IARD	AGOSTINI ANTONIO	26.286
320		AST GS MULTI ASSET PORT LIQ PDHB	AGOSTINI ANTONIO	45.869
60		AST NEW DISC AA PORT PDJE TS W	AGOSTINI ANTONIO	64.300
271		ATFF TS W	AGOSTINI ANTONIO	77.600
132		ATSF GOLDMAN INTL	AGOSTINI ANTONIO	8.077
443		AUSTSAFE SUPERANNUATION FUND	AGOSTINI ANTONIO	82.791
3066		AXA EQUITABLE LIFE INSURANCE CO	AGOSTINI ANTONIO	29.963
3074		AXA EQUITABLE LIFE INSURANCE CO	AGOSTINI ANTONIO	2.740
2073		BANCO NACIONAL DE PANAMA, ACTING AS TRUSTEE OF THE FIDEICOMISO DE FONDO DE AHORRO I	AGOSTINI ANTONIO	11.261
1803		BANK OF BOTSWANA	AGOSTINI ANTONIO	28.375
1955		BANNER HEALTH	AGOSTINI ANTONIO	256.130
2689		BANQUE PICTET & CIE SA	AGOSTINI ANTONIO	98.055
2690		BANQUE PICTET & CIE SA	AGOSTINI ANTONIO	44.505
2055		BARING COMPONENT FUNDS	AGOSTINI ANTONIO	22.623
2043		BARING GLOBAL OPPORTUNITIES UMBRELLA FUND	AGOSTINI ANTONIO	8.619
2044		BARING GLOBAL OPPORTUNITIES UMBRELLA FUND	AGOSTINI ANTONIO	3.863
2622		BARROW HANLEY GLOBAL EQUITY TRUST	AGOSTINI ANTONIO	29.133

ASSEMBLEA ORDINARIA

13 APRILE 2017

Segreteria Societaria - Ufficio Titoli



Unica convocazione

Esito della votazione sul punto 1

Bilancio di esercizio al 31 dicembre 2016 di Eni S.p.A. Deliberazioni relative. Presentazione Bilancio consolidato al 31 dicembre 2016. Relazioni degli Amministratori, del Collegio Sindacale e della Società di revisione

Elenco Favorevoli

SCHEDA	VPC	NOMINATIVO AZIONISTA	DELEGATO	NUMERO DI AZIONI TOTALE
2228		BAYARD INVEST	AGOSTINI ANTONIO	3.351
3226		BAYERINVEST KVG MBH	AGOSTINI ANTONIO	39.810
2384		BAYERNINVEST KAPITALVERWALTUNGSGESELLSCHAFT MBH	AGOSTINI ANTONIO	162.500
2340		BAYERNINVEST KVG MBH	AGOSTINI ANTONIO	1.272.801
2453		BBHBOS/GALLERY TR-MONDRIA	AGOSTINI ANTONIO	975.914
8		BBVA PENSION FUND	AGOSTINI ANTONIO	58.484
7		BBVABCO DEPOSITARIOINVEST FUNDS	AGOSTINI ANTONIO	853.347
954		BEAUMONT HEALTH MASTER RETIREMENT TRUST	AGOSTINI ANTONIO	7.718
2763		BELEGGINGSFONDS BELCENA	AGOSTINI ANTONIO	12.992
345		BELL ATLANTIC MASTER TRUST	AGOSTINI ANTONIO	264.133
348		BELL ATLANTIC MASTER TRUST	AGOSTINI ANTONIO	107.525
454		BERESFORD FUNDS PLC	AGOSTINI ANTONIO	30.942
455		BERESFORD FUNDS PLC	AGOSTINI ANTONIO	17.386
456		BERESFORD FUNDS PLC - SETANTA INCOME OPPORTUNITIES FUND	AGOSTINI ANTONIO	40.151
2722		BEROLINARENT DEKA	AGOSTINI ANTONIO	9.600
251		BFTF MONDRIAN INV PARTNERS	AGOSTINI ANTONIO	166.306
2227		BIENVENUES INVEST	AGOSTINI ANTONIO	2.800
3197		BJB FUNDS / GAM INVESTMENT MANAGEMENT (SWITZERLAND) LTD, ON BEHALF OF JB INST BVG/LPF	AGOSTINI ANTONIO	3.412
3198		BJB FUNDS / GAM INVESTMENT MANAGEMENT (SWITZERLAND) LTD, ON BEHALF OF JB INST BVG/LPF	AGOSTINI ANTONIO	5.843
3196		BJB FUNDS / GAM INVESTMENT MANAGEMENT (SWITZERLAND) LTD, ON BEHALF OF JB INST BVG/LPF	AGOSTINI ANTONIO	5.056
3199		BJB FUNDS / GAM INVESTMENT MANAGEMENT (SWITZERLAND) LTD, ON BEHALF OF JB INST. BVG / LI	AGOSTINI ANTONIO	100.917
1903		BLUE SKY GROUP	AGOSTINI ANTONIO	44.890
897		BMO CANADA PENSION PLAN	AGOSTINI ANTONIO	257.023

ASSEMBLEA ORDINARIA

13 APRILE 2017

Segreteria Societaria - Ufficio Titoli



Unica convocazione

Esito della votazione sul punto 1

Bilancio di esercizio al 31 dicembre 2016 di Eni S.p.A. Deliberazioni relative. Presentazione Bilancio consolidato al 31 dicembre 2016. Relazioni degli Amministratori, del Collegio Sindacale e della Società di revisione

Elenco Favorevoli

SCHEDA	VPC	NOMINATIVO AZIONISTA	DELEGATO	NUMERO DI AZIONI TOTALE
12		BMO FBO LCL705 INTL TMSTRS PEN	AGOSTINI ANTONIO	45.431
868		BMO MONTHLY INCOME FUND	AGOSTINI ANTONIO	67.327
877		BMO MSCI EAFE INDEX ETF	AGOSTINI ANTONIO	213.409
2266		BNP PAM	AGOSTINI ANTONIO	272.989
2608		BNP PARIBAS A FUND	AGOSTINI ANTONIO	160.494
707		BNP PARIBAS APOLLINE ACTIONS EURO	AGOSTINI ANTONIO	204.306
2601		BNP PARIBAS B INVEST	AGOSTINI ANTONIO	15.013
2602		BNP PARIBAS B INVEST	AGOSTINI ANTONIO	13.456
2604		BNP PARIBAS B PENSION BALANCED	AGOSTINI ANTONIO	133.627
2606		BNP PARIBAS B PENSION BALANCED	AGOSTINI ANTONIO	690.788
2603		BNP PARIBAS B PENSION STABILITY	AGOSTINI ANTONIO	52.681
2460		BNP PARIBAS FLOREAL 30	AGOSTINI ANTONIO	37.304
2461		BNP PARIBAS FLOREAL 70	AGOSTINI ANTONIO	42.977
2600		BNP PARIBAS FUND III NV	AGOSTINI ANTONIO	6.166
2598		BNP PARIBAS L1	AGOSTINI ANTONIO	1.315.451
2599		BNP PARIBAS L1	AGOSTINI ANTONIO	554.505
2607		BNP PARIBAS L1	AGOSTINI ANTONIO	93.419
2609		BNP PARIBAS L1	AGOSTINI ANTONIO	172.433
867		BNY MELLON EMPLOYEE BENEFIT COLLECTIVE INVESTMENT FUND PLAN	AGOSTINI ANTONIO	206.985
885		BNY MELLON EMPLOYEE BENEFIT COLLECTIVE INVESTMENT FUND PLAN	AGOSTINI ANTONIO	193.891
886		BNY MELLON EMPLOYEE BENEFIT COLLECTIVE INVESTMENT FUND PLAN	AGOSTINI ANTONIO	1.404.505
887		BNY MELLON EMPLOYEE BENEFIT COLLECTIVE INVESTMENT FUND PLAN	AGOSTINI ANTONIO	222.873
1703		BNY MELLON TR + DEP LTD ATF ST. JAMES'S PL MULTI ASS UNI TRUST	AGOSTINI ANTONIO	110.900

ASSEMBLEA ORDINARIA

13 APRILE 2017

Segreteria Societaria - Ufficio Titoli



Unica convocazione

Esito della votazione sul punto 1

**Bilancio di esercizio al 31 dicembre 2016 di Eni S.p.A. Deliberazioni relative.
Presentazione Bilancio consolidato al 31 dicembre 2016. Relazioni degli
Amministratori, del Collegio Sindacale e della Società di revisione**

Elenco Favorevoli

SCHEDA	VPC	NOMINATIVO AZIONISTA	DELEGATO	NUMERO DI AZIONI TOTALE
167		BNYM INTL EQUITY INCOME FUNDD	AGOSTINI ANTONIO	38.005
25		BNYMTCIL CGF WDEQ LA	AGOSTINI ANTONIO	80.992
51		BNYMTCIL IFS INV CONT EURO EQ FD	AGOSTINI ANTONIO	167.442
228		BNYMTCIL MAN NUMERIC GLOBAL EQ TR	AGOSTINI ANTONIO	6.490
65		BNYMTCIL PS ST HIDVLWVI UCITS ETF	AGOSTINI ANTONIO	13.825
72		BNYTD CF CANLIFE GLOBAL EQ INC FUND	AGOSTINI ANTONIO	74.256
129		BOA PENSION PLAN MONDRIAN	AGOSTINI ANTONIO	1.114.924
373		BOARD OF PENSIONS OF THE EVANGELICAL LUTHERAN CHURCH IN AMERICA	AGOSTINI ANTONIO	440.894
375		BOARD OF PENSIONS OF THE EVANGELICAL LUTHERAN CHURCH IN AMERICA	AGOSTINI ANTONIO	255.124
376		BOARD OF PENSIONS OF THE EVANGELICAL LUTHERAN CHURCH IN AMERICA	AGOSTINI ANTONIO	8.792
29		BOK KIC GAEQ 21	AGOSTINI ANTONIO	34.322
32		BOK KIC GAEQ16	AGOSTINI ANTONIO	86.395
30		BOK MCM DM PEQ	AGOSTINI ANTONIO	115.126
2954		BOMBARDIER TRUST(CANADA) GLOBAL EQUIT FU	AGOSTINI ANTONIO	9.732
1577		BOSTON RETIREMENT SYSTEM	AGOSTINI ANTONIO	70.787
281		BPS LEGAL AND GENERAL EUR BPSLGEUR	AGOSTINI ANTONIO	372.176
2068		BRITISH COLUMBIA INVESTMENT MANAGEMENT CORPORATION	AGOSTINI ANTONIO	139.968
2069		BRITISH COLUMBIA INVESTMENT MANAGEMENT CORPORATION	AGOSTINI ANTONIO	297.668
2070		BRITISH COLUMBIA INVESTMENT MANAGEMENT CORPORATION	AGOSTINI ANTONIO	769.141
1694		BRUNEI INVESTMENT AGENCY	AGOSTINI ANTONIO	46.580
2756		BRUNEI SHELL RETIREMENT BENEFIT FUND	AGOSTINI ANTONIO	15.379
2773		BT SUSTAINABLE INTERNATIONAL SHARE FUND	AGOSTINI ANTONIO	4.258
203		BTC OW CAYMAN LRS CAP CORE SP	AGOSTINI ANTONIO	30.905

ASSEMBLEA ORDINARIA

13 APRILE 2017

Segreteria Societaria - Ufficio Titoli



Unica convocazione

Esito della votazione sul punto 1

Bilancio di esercizio al 31 dicembre 2016 di Eni S.p.A. Deliberazioni relative. Presentazione Bilancio consolidato al 31 dicembre 2016. Relazioni degli Amministratori, del Collegio Sindacale e della Società di revisione

Elenco Favorevoli

SCHEDA	VPC	NOMINATIVO AZIONISTA	DELEGATO	NUMERO DI AZIONI TOTALE
224		BTC OW LRG CAP CORE FUNDS	AGOSTINI ANTONIO	1.596.340
2898		BUREAU OF LABOR FUNDS-LABOR INSURANCE FUND	AGOSTINI ANTONIO	83.400
3204		BUREAU OF LABOR FUNDS-LABOR INSURANCE FUND	AGOSTINI ANTONIO	68.249
3205		BUREAU OF LABOR FUNDS-LABOR PENSION FUND	AGOSTINI ANTONIO	153.544
3206		BUREAU OF LABOR FUNDS-LABOR RETIREMENT	AGOSTINI ANTONIO	51.139
184		C9W CITW FD PARAMETRIC	AGOSTINI ANTONIO	8.378
3002		CAISSE DES DEPOTS ET CONSIGNATIONS	AGOSTINI ANTONIO	9.653.819
3003		CAISSE DES DEPOTS ET CONSIGNATIONS	AGOSTINI ANTONIO	7.142.529
3004		CAISSE DES DEPOTS ET CONSIGNATIONS	AGOSTINI ANTONIO	3.009.954
1300		CALIFORNIA PUBLIC EMPLOYEES RETIREMENT SYSTEM	AGOSTINI ANTONIO	4.298.536
1301		CALIFORNIA PUBLIC EMPLOYEES RETIREMENT SYSTEM	AGOSTINI ANTONIO	1.431.310
1302		CALIFORNIA PUBLIC EMPLOYEES RETIREMENT SYSTEM	AGOSTINI ANTONIO	681.260
1303		CALIFORNIA PUBLIC EMPLOYEES RETIREMENT SYSTEM	AGOSTINI ANTONIO	261.743
1082		CALVERT VP EAFE INTERNATIONAL INDEX PORTFOLIO	AGOSTINI ANTONIO	25.749
2498		CAMGESTION AVENIR INVES.	AGOSTINI ANTONIO	47.340
2502		CAMGESTION DEEP VALUE	AGOSTINI ANTONIO	271.464
457		CANADA LIFE ASSURANCE EUROPE LIMITED	AGOSTINI ANTONIO	275.150
458		CANADA LIFE ASSURANCE EUROPE LIMITED	AGOSTINI ANTONIO	12.046
459		CANADA LIFE ASSURANCE EUROPE LIMITED	AGOSTINI ANTONIO	54.490
460		CANADA LIFE ASSURANCE EUROPE LIMITED	AGOSTINI ANTONIO	34.398
461		CANADA LIFE ASSURANCE EUROPE LIMITED	AGOSTINI ANTONIO	105.951
462		CANADA LIFE ASSURANCE EUROPE LIMITED	AGOSTINI ANTONIO	1.339.199
463		CANADA LIFE ASSURANCE EUROPE LIMITED	AGOSTINI ANTONIO	194.878

ASSEMBLEA ORDINARIA

13 APRILE 2017

Segreteria Societaria - Ufficio Titoli



Unica convocazione

Esito della votazione sul punto 1

**Bilancio di esercizio al 31 dicembre 2016 di Eni S.p.A. Deliberazioni relative.
Presentazione Bilancio consolidato al 31 dicembre 2016. Relazioni degli
Amministratori, del Collegio Sindacale e della Società di revisione**

Elenco Favorevoli

SCHEDA	VPC	NOMINATIVO AZIONISTA	DELEGATO	NUMERO DI AZIONI TOTALE
464		CANADA LIFE ASSURANCE EUROPE LIMITED	AGOSTINI ANTONIO	116.302
1753		CANADA PENSION PLAN INVESTMENT BOARD	AGOSTINI ANTONIO	20.272
3227		CANDRIAM EQUITIES B	AGOSTINI ANTONIO	33.201
2708		CANDRIAM EQUITIES L	AGOSTINI ANTONIO	112.909
2695		CAPACITY FONDS INSTITUTIONEL-ACTIONS ETRANGERES PIB	AGOSTINI ANTONIO	35.639
733		CARBP DIVERSIFIE	AGOSTINI ANTONIO	67.101
2462		CARDIF ASSURANCE RISQUES DIVERS	AGOSTINI ANTONIO	70.100
2463		CARDIF ASSURANCE VIE	AGOSTINI ANTONIO	2.125.000
2466		CARDIF ASSURANCE VIE	AGOSTINI ANTONIO	5.486
2505		CARDIF LUX VIE	AGOSTINI ANTONIO	57.800
444		CARE SUPER.	AGOSTINI ANTONIO	212.790
2610		CARMIGNAC PORTFOLIO	AGOSTINI ANTONIO	85.422
2611		CARMIGNAC PORTFOLIO	AGOSTINI ANTONIO	1.050.000
1830		CARNELIAN INVESTMENT MANAGEMENT LLC	AGOSTINI ANTONIO	40.491
2267		CARPILIG R1	AGOSTINI ANTONIO	28.593
737		CARPIMKO ACTIONS SYC	AGOSTINI ANTONIO	83.362
738		CAVEC LFP DIVERSIFIE	AGOSTINI ANTONIO	95.658
465		CBOSC ATF CW BK GRP SUP WGSS08	AGOSTINI ANTONIO	45.201
1541		CENTRAL PENSION F OF INT UNION OF OPERAT & PART EMPL	AGOSTINI ANTONIO	210.701
297		CEP DEP IP EURO EX UK ENH IND FD	AGOSTINI ANTONIO	1.650
47		CEP DEP IP EUROPEAN EQTY INCOME	AGOSTINI ANTONIO	1.174.191
46		CEP DEP IP EUROPEAN EQUITY	AGOSTINI ANTONIO	3.619.742
48		CEP DEP IP EUROPEAN HIGH INCOME	AGOSTINI ANTONIO	23.456

ASSEMBLEA ORDINARIA

13 APRILE 2017

Segreteria Societaria - Ufficio Titoli



Unica convocazione

Esito della votazione sul punto 1

**Bilancio di esercizio al 31 dicembre 2016 di Eni S.p.A. Deliberazioni relative.
Presentazione Bilancio consolidato al 31 dicembre 2016. Relazioni degli
Amministratori, del Collegio Sindacale e della Società di revisione**

Elenco Favorevoli

SCHEDA	VPC	NOMINATIVO AZIONISTA	DELEGATO	NUMERO DI AZIONI TOTALE
50		CEP DEP IP GLOBAL TARGETED RE FUND	AGOSTINI ANTONIO	942.432
1231		CERN PENSION FUND	AGOSTINI ANTONIO	256.230
1235		CERN PENSION FUND	AGOSTINI ANTONIO	163.569
1080		CERTAS HOME AND AUTO INSURANCE COMPANY	AGOSTINI ANTONIO	20.643
930		CF INTERNATIONAL STOCK INDEX FUND ONE	AGOSTINI ANTONIO	176.854
292		CHAUTAUQUA GLOBAL GROWTH EQUITY QP FUND LP	AGOSTINI ANTONIO	7.899
265		CHAUTAUQUA GLOBAL GROWTH FUND	AGOSTINI ANTONIO	13.864
291		CHAUTAUQUA INTERNATIONAL GROWTH EQUITY QP FUND LP	AGOSTINI ANTONIO	102.759
264		CHAUTAUQUA INTERNATIONAL GROWTH FUND	AGOSTINI ANTONIO	129.923
2301		CHERRY TREE FUND OF AMERICAN I	AGOSTINI ANTONIO	218.632
1804		CHEVRON MASTER PENSION TRUST	AGOSTINI ANTONIO	7.643
1808		CHEVRON UK PENSION PLAN	AGOSTINI ANTONIO	5.490
2764		CHINA LIFE INSURANCE COMPANY LIMITED	AGOSTINI ANTONIO	17.470
2766		CHINA LIFE INSURANCE COMPANY LIMITED	AGOSTINI ANTONIO	150.267
1758		CHURCH OF ENGLAND INVESTMENT FUND FOR PENSIONS	AGOSTINI ANTONIO	54.052
927		CIBC EUROPEAN INDEX FUND	AGOSTINI ANTONIO	14.739
926		CIBC INTERNATIONAL INDEX FUND	AGOSTINI ANTONIO	36.943
928		CIBC POOLED INTERNATIONAL EQUITY INDEX FUND	AGOSTINI ANTONIO	38.065
2958		CIDEL BANK & TRUST INC AS TRUSTEE	AGOSTINI ANTONIO	4.104
1958		CITY OF CLEARWATER EMPLOYEE'S PENSION FUND	AGOSTINI ANTONIO	79.100
1975		CITY OF LOS ANGELES FIRE AND POLICE PENSION PLAN	AGOSTINI ANTONIO	192.470
213		CITY OF NEW YORK DEFERRED COMPENSATION PLAN	AGOSTINI ANTONIO	717.693
162		CLEVELAND CLINIC HEALTH SYSTEM PENSION TRUST	AGOSTINI ANTONIO	1.071

ASSEMBLEA ORDINARIA

13 APRILE 2017

Segreteria Societaria - Ufficio Titoli



Unica convocazione

Esito della votazione sul punto 1

**Bilancio di esercizio al 31 dicembre 2016 di Eni S.p.A. Deliberazioni relative.
Presentazione Bilancio consolidato al 31 dicembre 2016. Relazioni degli
Amministratori, del Collegio Sindacale e della Società di revisione**

Elenco Favorevoli

SCHEDA	VPC	NOMINATIVO AZIONISTA	DELEGATO	NUMERO DI AZIONI TOTALE
146		CLHF TEMPLETON GLOBAL	AGOSTINI ANTONIO	20.764
148		CLSF TEMPLETON	AGOSTINI ANTONIO	88.121
724		CNP ACP ACTIONS LT	AGOSTINI ANTONIO	58.516
795		CNP ASSUR VALEURS	AGOSTINI ANTONIO	20.456
615		CNP ASSURANCES SA	AGOSTINI ANTONIO	35.261
616		CNP ASSURANCES SA	AGOSTINI ANTONIO	284.616
617		CNP ASSURANCES SA	AGOSTINI ANTONIO	4.635.000
618		CNP ASSURANCES SA	AGOSTINI ANTONIO	675.937
619		CNP ASSURANCES SA	AGOSTINI ANTONIO	20.678
620		CNP ASSURANCES SA	AGOSTINI ANTONIO	2.068.010
621		CNP ASSURANCES SA	AGOSTINI ANTONIO	66.220
622		CNP ASSURANCES SA	AGOSTINI ANTONIO	212.218
623		CNP ASSURANCES SA	AGOSTINI ANTONIO	41.755
624		CNP ASSURANCES SA	AGOSTINI ANTONIO	5.625.380
625		CNP ASSURANCES SA	AGOSTINI ANTONIO	29.155
626		CNP ASSURANCES SA	AGOSTINI ANTONIO	736.181
627		CNP ASSURANCES SA	AGOSTINI ANTONIO	26.645
628		CNP ASSURANCES SA	AGOSTINI ANTONIO	58.945
629		CNP ASSURANCES SA	AGOSTINI ANTONIO	8.796
2686		CNP DNCA VALUE EUROPE	AGOSTINI ANTONIO	211.941
726		CNP MONTPARNASSE ACTIONS	AGOSTINI ANTONIO	187.079
2247		COL LYX MSCI EMU ETF D EUR	AGOSTINI ANTONIO	11.152
862		COLLEGES OF APPLIED ARTS AND TECHNOLOGY PENSION P	AGOSTINI ANTONIO	433.090

ASSEMBLEA ORDINARIA

13 APRILE 2017

Segreteria Societaria - Ufficio Titoli



Unica convocazione

Esito della votazione sul punto 1

Bilancio di esercizio al 31 dicembre 2016 di Eni S.p.A. Deliberazioni relative. Presentazione Bilancio consolidato al 31 dicembre 2016. Relazioni degli Amministratori, del Collegio Sindacale e della Società di revisione

Elenco Favorevoli

SCHEDA	VPC	NOMINATIVO AZIONISTA	DELEGATO	NUMERO DI AZIONI TOTALE
477		COLONIAL FIRST STATE	AGOSTINI ANTONIO	18.214
3049		COMMINGLED PEN TR FD INTL(RES.ENHAN.IND)	AGOSTINI ANTONIO	2.617
1568		CONAGRA FOODS MASTER PENSION TRUST	AGOSTINI ANTONIO	171.605
725		CONCORDE 96	AGOSTINI ANTONIO	26.315
2503		CONTI FLEXIBLE	AGOSTINI ANTONIO	20.236
1227		COSMOPOLITAN INVESTMENT FUND	AGOSTINI ANTONIO	147.646
1228		COSMOPOLITAN INVESTMENT FUND	AGOSTINI ANTONIO	4.553
1229		COSMOPOLITAN INVESTMENT FUND	AGOSTINI ANTONIO	69.766
1230		COSMOPOLITAN INVESTMENT FUND	AGOSTINI ANTONIO	3.967
873		COUNSEL DEFENSIVE GLOBAL EQUITY	AGOSTINI ANTONIO	3.086
481		COUNTRYWIDE ASSURED PLC	AGOSTINI ANTONIO	9.855
1184		COUNTY OF LOS ANGELES SAVINGS PLAN	AGOSTINI ANTONIO	92.270
812		COVEA ACTIONS RENDEMENT	AGOSTINI ANTONIO	1.854.643
694		COVEA FINANCE EUROPE INSTITUTIONNELS II	AGOSTINI ANTONIO	258.965
24		CP3F PUTNAM	AGOSTINI ANTONIO	66.736
305		CPZ COP SERS MCM MSCI WORLD X US	AGOSTINI ANTONIO	535.742
304		CPZ COP SERS TEMPLETON INTL EQ	AGOSTINI ANTONIO	522.772
791		CROISSANCE DIVERSIFIEE	AGOSTINI ANTONIO	2.777
73		CTJ RE STANLIB GLOBAL EQUITY FD AB	AGOSTINI ANTONIO	40.559
1926		CULTURAL INSTITUTIONS PENSION PLAN TRUST	AGOSTINI ANTONIO	14.330
94		CY5F MONDRIAN INV PRT LTD	AGOSTINI ANTONIO	193.302
2694		Capacity Fonds Institutionnel Actions Etrangeres	AGOSTINI ANTONIO	9.016
2973		D.E SHAW COUNTRY GLOBAL ALPHA EXTENSION PORTFOLIOS LLC	AGOSTINI ANTONIO	38.962

ASSEMBLEA ORDINARIA

13 APRILE 2017

Segreteria Societaria - Ufficio Titoli



Unica convocazione

Esito della votazione sul punto 1

**Bilancio di esercizio al 31 dicembre 2016 di Eni S.p.A. Deliberazioni relative.
Presentazione Bilancio consolidato al 31 dicembre 2016. Relazioni degli
Amministratori, del Collegio Sindacale e della Società di revisione**

Elenco Favorevoli

SCHEDA	VPC	NOMINATIVO AZIONISTA	DELEGATO	NUMERO DI AZIONI TOTALE
1423		DB X-TRACKERS	AGOSTINI ANTONIO	729.307
1424		DB X-TRACKERS	AGOSTINI ANTONIO	27.157
1425		DB X-TRACKERS	AGOSTINI ANTONIO	943.362
1426		DB X-TRACKERS	AGOSTINI ANTONIO	5.293.325
1427		DB X-TRACKERS	AGOSTINI ANTONIO	1.388.114
1428		DB X-TRACKERS	AGOSTINI ANTONIO	386.950
1429		DB X-TRACKERS	AGOSTINI ANTONIO	10.261
2548		DBI FONDS EKIBB	AGOSTINI ANTONIO	30.002
144		DBX FTSE DEV EX US COMP FACTOR	AGOSTINI ANTONIO	59
2972		DE SHAW VALUE ALL COUNTRY ALPHA EXTENSION FUND	AGOSTINI ANTONIO	226.916
3225		DE SHAW VALUE ALL COUNTRY ALPHA EXTENSION FUND	AGOSTINI ANTONIO	63.482
159		DEAM FONDS DCG EQ SPK	AGOSTINI ANTONIO	24.394
226		DEAM FONDS MMM SPEZIAL LP SPK	AGOSTINI ANTONIO	41.174
3020		DEAM FONDS ROCK	AGOSTINI ANTONIO	68.571
3172		DEAM FONDS VVK 2	AGOSTINI ANTONIO	7.540
1443		DEAWM FIXED MATURITY	AGOSTINI ANTONIO	14.000
2700		DEFINED BENEFIT PP FOR CHUGOKU ELECT	AGOSTINI ANTONIO	14.548
2716		DEKA BASISSTRATEGIE FLEXIBEL	AGOSTINI ANTONIO	14.500
2850		DEKA FUND INVESTMENT RE/ A-HORCH-FONDS	AGOSTINI ANTONIO	173.100
2839		DEKA FUNDMASTER INVESTMENTGESELLSCHAFT M	AGOSTINI ANTONIO	2.940
2889		DEKA INTERNATIONAL S.A RE DEKALUX-EUROPA	AGOSTINI ANTONIO	200.000
2886		DEKA INTERNATIONAL S.A. RE DEKA PRIVATE	AGOSTINI ANTONIO	3.800
2887		DEKA INTERNATIONAL S.A. RE DEKA-EUROPAVA	AGOSTINI ANTONIO	24.699

ASSEMBLEA ORDINARIA

13 APRILE 2017

Segreteria Societaria - Ufficio Titoli



Unica convocazione

Esito della votazione sul punto 1

Bilancio di esercizio al 31 dicembre 2016 di Eni S.p.A. Deliberazioni relative. Presentazione Bilancio consolidato al 31 dicembre 2016. Relazioni degli Amministratori, del Collegio Sindacale e della Società di revisione

Elenco Favorevoli

SCHEDA	VPC	NOMINATIVO AZIONISTA	DELEGATO	NUMERO DI AZIONI TOTALE
2891		DEKA INTERNATIONAL S.A. RE DEKA-EUROSTOC	AGOSTINI ANTONIO	216.200
2883		DEKA INTERNATIONAL S.A. RE DEKALUX-GLOBA	AGOSTINI ANTONIO	119.000
2833		DEKA INTL S.A GLOBALE AKTIEN LOWRISK	AGOSTINI ANTONIO	16.200
2873		DEKA INV. GMBH RE A-GOLDENE AUE-FONDS	AGOSTINI ANTONIO	25.500
2859		DEKA INV. RE A-STENDALER-ROLANDFONDS I	AGOSTINI ANTONIO	15.000
2741		DEKA INVEST - KOMMUNAL EUROLAND BALANCE	AGOSTINI ANTONIO	225.746
2717		DEKA INVEST DEKA EURO STOXX 50 - UCITS	AGOSTINI ANTONIO	15.959
2725		DEKA INVEST DEKA EURO STOXX 50 - UCITS	AGOSTINI ANTONIO	1.180.725
2723		DEKA INVEST DIVIDENDENSTRATEGIE CF A	AGOSTINI ANTONIO	1.453.100
2845		DEKA INVEST GMBH RE A-MUEHLEN FONDS	AGOSTINI ANTONIO	20.000
2837		DEKA INVEST GMBH RE A-VSA-FONDS	AGOSTINI ANTONIO	41.332
2865		DEKA INVEST GMBH RE AGR DENA I	AGOSTINI ANTONIO	7.800
2857		DEKA INVEST GMBH RE BODENSEE-FONDS	AGOSTINI ANTONIO	2.300
2721		DEKA INVEST GMBH RE DEKA-BAV-FONDS	AGOSTINI ANTONIO	54.183
2735		DEKA INVEST GMBH RE DEKA-BR 85	AGOSTINI ANTONIO	70.159
2726		DEKA INVEST GMBH RE STOXX EUROPE 50 ETF	AGOSTINI ANTONIO	28.871
2840		DEKA INVEST MBH VITUS FIRST VALUE FONDS	AGOSTINI ANTONIO	110.000
2843		DEKA INVEST RE A-CRISPINUS FOND	AGOSTINI ANTONIO	5.000
2729		DEKA INVEST RE DEKA-EUROLAND BALANCE	AGOSTINI ANTONIO	1.036.500
2849		DEKA INVEST RE DEKA-ZMV-FONDS	AGOSTINI ANTONIO	9.000
2854		DEKA INVEST RE KOMMUNAL-TUT-BALANCED -FO	AGOSTINI ANTONIO	14.400
2740		DEKA INVEST RE MEGATRENDS CF	AGOSTINI ANTONIO	40.000
2864		DEKA INVEST RE PRIVAT VORSORGE AS-FONDS	AGOSTINI ANTONIO	100.000

ASSEMBLEA ORDINARIA

13 APRILE 2017

Segreteria Societaria - Ufficio Titoli



Unica convocazione

Esito della votazione sul punto 1

**Bilancio di esercizio al 31 dicembre 2016 di Eni S.p.A. Deliberazioni relative.
Presentazione Bilancio consolidato al 31 dicembre 2016. Relazioni degli
Amministratori, del Collegio Sindacale e della Società di revisione**

Elenco Favorevoli

SCHEDA	VPC	NOMINATIVO AZIONISTA	DELEGATO	NUMERO DI AZIONI TOTALE
2835		DEKA INVEST RE VSINVESTMENT	GOCH-FONDS AGOSTINI ANTONIO	80.000
2730		DEKA INVEST RE/DEKAFUTUR-ERTRAG	AGOSTINI ANTONIO	2.300
2731		DEKA INVEST RE/DEKAFUTUR-WACHSTUM	AGOSTINI ANTONIO	16.600
2851		DEKA INVEST REGIONALE-WUPPERTAL-FONDS	AGOSTINI ANTONIO	5.472
2855		DEKA INVEST. GMBH RE A-KLB-MASTERFONDS	AGOSTINI ANTONIO	366.000
2739		DEKA INVEST. RE DEKA-DIVIDENDENDISCOUNT	AGOSTINI ANTONIO	8.000
2863		DEKA INVEST.GMBH RE SVN II FONDS	AGOSTINI ANTONIO	5.481
2724		DEKA INVESTGMBH RE MSCI EUROPE LC UCITS	AGOSTINI ANTONIO	13.466
2727		DEKA INVESTMENT GMBH DEKA MSCI EUROPE UC	AGOSTINI ANTONIO	92.012
992		DEKA INVESTMENT GMBH FOR SFT 3-FONDS	AGOSTINI ANTONIO	19.072
2874		DEKA INVESTMENT GMBH RE A WITTRING LCR FONDS	AGOSTINI ANTONIO	4.550
2872		DEKA INVESTMENT GMBH RE A-AMISIA-FONDS	AGOSTINI ANTONIO	30.000
2871		DEKA INVESTMENT GMBH RE A-ASD FONDS	AGOSTINI ANTONIO	12.000
2861		DEKA INVESTMENT GMBH RE A-JADE-FONDS	AGOSTINI ANTONIO	19.000
2858		DEKA INVESTMENT GMBH RE A-KSK FULDA-FOND	AGOSTINI ANTONIO	21.300
2868		DEKA INVESTMENT GMBH RE A-SKGO-FONDS	AGOSTINI ANTONIO	7.500
2869		DEKA INVESTMENT GMBH RE A-SKGO-FONDS	AGOSTINI ANTONIO	3.466
2720		DEKA INVESTMENT GMBH RE DEKA EURO ISTOXX	AGOSTINI ANTONIO	293.742
2877		DEKA INVESTMENT GMBH RE DEKA VALUE PLUS	AGOSTINI ANTONIO	70.057
2715		DEKA INVESTMENT GMBH RE DEKA-BASIS	AGOSTINI ANTONIO	12.000
2734		DEKA INVESTMENT GMBH RE DEKA-BR 100	AGOSTINI ANTONIO	325.706
2853		DEKA INVESTMENT GMBH RE DEKA-BR 20	AGOSTINI ANTONIO	2.377
2738		DEKA INVESTMENT GMBH RE DEKA-BR 35	AGOSTINI ANTONIO	28.911

ASSEMBLEA ORDINARIA

13 APRILE 2017

Segreteria Societaria - Ufficio Titoli



Unica convocazione

Esito della votazione sul punto 1

**Bilancio di esercizio al 31 dicembre 2016 di Eni S.p.A. Deliberazioni relative.
Presentazione Bilancio consolidato al 31 dicembre 2016. Relazioni degli
Amministratori, del Collegio Sindacale e della Società di revisione**

Elenco Favorevoli

SCHEDA	VPC	NOMINATIVO AZIONISTA	DELEGATO	NUMERO DI AZIONI TOTALE
2737		DEKA INVESTMENT GMBH RE DEKA-BR 55	AGOSTINI ANTONIO	8.171
2736		DEKA INVESTMENT GMBH RE DEKA-BR 75	AGOSTINI ANTONIO	26.894
2718		DEKA INVESTMENT GMBH RE DEKA-DIVIDEND VA	AGOSTINI ANTONIO	121.100
2719		DEKA INVESTMENT GMBH RE DEKA-MULTIASSET INCOME	AGOSTINI ANTONIO	50.000
2732		DEKA INVESTMENT GMBH RE DEKAFUTUR-CHANCE	AGOSTINI ANTONIO	17.500
2733		DEKA INVESTMENT GMBH RE DEKAFUTUR-CHANCE	AGOSTINI ANTONIO	22.700
2875		DEKA INVESTMENT GMBH RE GRAF ENGELBERT I	AGOSTINI ANTONIO	31.663
2870		DEKA INVESTMENT GMBH RE LANDSBERG-FONDS	AGOSTINI ANTONIO	10.000
2866		DEKA INVESTMENT GMBH RE PRODEKA	AGOSTINI ANTONIO	170.000
2867		DEKA INVESTMENT GMBH RE S BROKER 1 FONDS	AGOSTINI ANTONIO	15.000
2848		DEKA INVESTMENT GMBH RE SAPHIR-FONDS	AGOSTINI ANTONIO	6.850
2852		DEKA INVESTMENT GMBH RE STADTBAHN-FONDS	AGOSTINI ANTONIO	3.054
2841		DEKA INVESTMENT GMBH RE SVN-FONDS	AGOSTINI ANTONIO	7.797
2876		DEKA INVESTMENT GMBH RE TUT-MASTERFONDS	AGOSTINI ANTONIO	10.000
2860		DEKA INVESTMENT GMBH RE WESPA-MASTERFOND	AGOSTINI ANTONIO	57.700
2847		DEKA INVESTMENT MBH RE PKBMF	AGOSTINI ANTONIO	19.000
2846		DEKA INVESTMENTMBH RE DONAU-FUNDMASTER	AGOSTINI ANTONIO	32.181
2890		DEKA NACHHALTIGKEIT BALANCE CF (A)	AGOSTINI ANTONIO	20.000
1075		DESJARDINS ASSURANCES GENERALES INC.	AGOSTINI ANTONIO	10.124
1079		DESJARDINS IBRIX GLOBAL EQUITY FOCUS FUND	AGOSTINI ANTONIO	953
1073		DESJARDINS SECURITE FINANCIERE COMPAGNIE D'ASSURANCE VIE	AGOSTINI ANTONIO	8.159
1074		DESJARDINS SECURITE FINANCIERE COMPAGNIE D'ASSURANCE VIE	AGOSTINI ANTONIO	21.073
1078		DESJARDINS SECURITE FINANCIERE COMPAGNIE D'ASSURANCE VIE	AGOSTINI ANTONIO	6.105

ASSEMBLEA ORDINARIA

13 APRILE 2017

Segreteria Societaria - Ufficio Titoli



Unica convocazione

Esito della votazione sul punto 1

**Bilancio di esercizio al 31 dicembre 2016 di Eni S.p.A. Deliberazioni relative.
Presentazione Bilancio consolidato al 31 dicembre 2016. Relazioni degli
Amministratori, del Collegio Sindacale e della Società di revisione**

Elenco Favorevoli

SCHEDA	VPC	NOMINATIVO AZIONISTA	DELEGATO	NUMERO DI AZIONI TOTALE
1085		DETROIT EDISON QUALIFIED NUCLEAR DECOMMISSIONING TRUST AGOSTINI ANTONIO		32.661
1463		DEUTSCHE ASSET MNGM INV GMBH FOR ALBATROS FONDS OP AGOSTINI ANTONIO		10.543
1242		DEUTSCHE ASSET MNGM INV GMBH FOR DEAM FONDS AVD 2 AGOSTINI ANTONIO		6.985
1237		DEUTSCHE ASSET MNGM INV GMBH FOR DEAM FONDS BBR1 AGOSTINI ANTONIO		43.200
1027		DEUTSCHE ASSET MNGM INV GMBH FOR DEAM FONDS BBS AGOSTINI ANTONIO		15.900
1315		DEUTSCHE ASSET MNGM INV GMBH FOR DEAM FONDS GHS AGOSTINI ANTONIO		50.000
1244		DEUTSCHE ASSET MNGM INV GMBH FOR DEAM FONDS KDF 1 AGOSTINI ANTONIO		37.923
1246		DEUTSCHE ASSET MNGM INV GMBH FOR DEAM FONDS NRRR AGOSTINI ANTONIO		10.500
1245		DEUTSCHE ASSET MNGM INV GMBH FOR DEAM FONDS PKN 2 AGOSTINI ANTONIO		631.700
1314		DEUTSCHE ASSET MNGM INV GMBH FOR DEAM FONDS PKN 2 AGOSTINI ANTONIO		352.671
1241		DEUTSCHE ASSET MNGM INV GMBH FOR DEAM-FONDS BG 2 AGOSTINI ANTONIO		8.000
1317		DEUTSCHE ASSET MNGM INV GMBH FOR DEAM-FONDS BPT AGOSTINI ANTONIO		257.000
1248		DEUTSCHE ASSET MNGM INV GMBH FOR DEAM-FONDS CPT AGOSTINI ANTONIO		18.600
1233		DEUTSCHE ASSET MNGM INV GMBH FOR DEAM-FONDS FES AGOSTINI ANTONIO		25.000
1319		DEUTSCHE ASSET MNGM INV GMBH FOR DEAM-FONDS GSK 1 AGOSTINI ANTONIO		27.000
1318		DEUTSCHE ASSET MNGM INV GMBH FOR DEAM-FONDS PAL 1 AGOSTINI ANTONIO		21.000
1313		DEUTSCHE ASSET MNGM INV GMBH FOR DEAM-FONDS PG EQ AGOSTINI ANTONIO		77.747
1238		DEUTSCHE ASSET MNGM INV GMBH FOR DEAM-FONDS PPC EQ AGOSTINI ANTONIO		52.062
1234		DEUTSCHE ASSET MNGM INV GMBH FOR DEAM-FONDS PPC GEQ AGOSTINI ANTONIO		10.629
1236		DEUTSCHE ASSET MNGM INV GMBH FOR DEAWM-FONDS BW GERMANY AGOSTINI ANTONIO		9.700
1467		DEUTSCHE ASSET MNGM INV GMBH FOR DEUTSCHE QUANT EQUITY EUROPE AGOSTINI ANTONIO		42.371
1239		DEUTSCHE ASSET MNGM INV GMBH FOR GCB PENSION FUND GERMANY AGOSTINI ANTONIO		6.211
1464		DEUTSCHE ASSET MNGM INV GMBH FOR LOEWEN AKTIENFONDS AGOSTINI ANTONIO		30.000

ASSEMBLEA ORDINARIA

13 APRILE 2017

Segreteria Societaria - Ufficio Titoli



Unica convocazione

Esito della votazione sul punto 1

Bilancio di esercizio al 31 dicembre 2016 di Eni S.p.A. Deliberazioni relative. Presentazione Bilancio consolidato al 31 dicembre 2016. Relazioni degli Amministratori, del Collegio Sindacale e della Società di revisione

Elenco Favorevoli

SCHEDA	VPC	NOMINATIVO AZIONISTA	DELEGATO	NUMERO DI AZIONI TOTALE
1468		DEUTSCHE ASSET MNGM INV GMBH FOR MULTI-INDEX EQUITY FUND AGOSTINI ANTONIO		18.076
1240		DEUTSCHE ASSET MNGM INV GMBH FOR OP- FONDS WFF AGOSTINI ANTONIO		5.173
1465		DEUTSCHE ASSET MNGM INV GMBH FOR OPPENHEIM DYNAMIC EUROPE BAL AGOSTINI ANTONIO		38.241
1466		DEUTSCHE ASSET MNGM INV GMBH FOR SOP EUROLANDWERTE AGOSTINI ANTONIO		50.974
1247		DEUTSCHE ASSET MNGM INV GMBH FOR STIFTUNGSFONDS SVC 1 AGOSTINI ANTONIO		9.068
1243		DEUTSCHE ASSET MNGM INV GMBH FOR STIFTUNGSFONDS SVOP AGOSTINI ANTONIO		13.402
1462		DEUTSCHE ASSET MNGM INV GMBH FOR VERMOEGENSMNGM RENDITE OP AGOSTINI ANTONIO		81.839
1444		DEUTSCHE ASSET MNGM S.A. FOR DEUTSCHE MULTI OPPORTUNITIES AGOSTINI ANTONIO		565.876
1445		DEUTSCHE ASSET MNGM S.A. FOR DWS ETOILE AGOSTINI ANTONIO		9.929
1216		DEUTSCHE BANK-ONSHORE AGOSTINI ANTONIO		3.107
1431		DEUTSCHE CONCEPT AGOSTINI ANTONIO		2.000.000
1173		DEUTSCHE EAFE EQUITY INDEX FUND AGOSTINI ANTONIO		11.262
1172		DEUTSCHE GLOBAL INCOME BUILDER VIP AGOSTINI ANTONIO		5.307
1440		DEUTSCHE INVEST I AGOSTINI ANTONIO		572.144
1430		DEUTSCHE INVEST II AGOSTINI ANTONIO		320.500
86		DEUTSCHE XTRK MSCI EMU HDG EQ ETF AGOSTINI ANTONIO		27.421
171		DEUTSCHE XTRK MSCI ITALY HDG ETF AGOSTINI ANTONIO		18.099
244		DEUTSCHE XTRK MSCI STH EUR HDG ETF AGOSTINI ANTONIO		7.916
23		DEUTSCHE XTRKS MSCI ALL WORLD HDG AGOSTINI ANTONIO		12.114
136		DEUTSCHE XTRKS MSCI EAFE CCYHDG AGOSTINI ANTONIO		1.573.596
123		DEUTSCHE XTRKS MSCI EURO CCYHDG AGOSTINI ANTONIO		700.907
3228		DEXIA PENSION FUND DEXIA ASSET MANAGEMEN AGOSTINI ANTONIO		215.557
2547		DILL COFONDS AGOSTINI ANTONIO		26.000

ASSEMBLEA ORDINARIA

13 APRILE 2017

Segreteria Societaria - Ufficio Titoli



Unica convocazione

Esito della votazione sul punto 1

Bilancio di esercizio al 31 dicembre 2016 di Eni S.p.A. Deliberazioni relative. Presentazione Bilancio consolidato al 31 dicembre 2016. Relazioni degli Amministratori, del Collegio Sindacale e della Società di revisione

Elenco Favorevoli

SCHEDA	VPC	NOMINATIVO AZIONISTA	DELEGATO	NUMERO DI AZIONI TOTALE
865		DIOCESE OF VENICE PENSION PLAN & TRUST	AGOSTINI ANTONIO	13.733
1354		DIVERSIFIED MARKETS (2010) POOLED FUND TRUST	AGOSTINI ANTONIO	26.095
2590		DNCA INVEST	AGOSTINI ANTONIO	1.327.500
2594		DNCA INVEST	AGOSTINI ANTONIO	860.000
2687		DNCA MF VALUE EUROPE	AGOSTINI ANTONIO	196.000
3040		DNCA VALUE EUROPE	AGOSTINI ANTONIO	1.335.000
164		DNTF PANAGORA ASSET MGMT	AGOSTINI ANTONIO	18.796
274		DOCF DOCF MONDRAIN	AGOSTINI ANTONIO	75.652
2844		DPBDIM-Fonds	AGOSTINI ANTONIO	4.500
166		DREYFUS INTERNATIONAL STOCK INDEX FUND	AGOSTINI ANTONIO	101.570
27		DREYFUS STRATEGIC BETA GLOBAL EQ FD	AGOSTINI ANTONIO	4.071
176		DRMA LTD	AGOSTINI ANTONIO	111.803
931		DT INTERNATIONAL STOCK INDEX FUND ONE	AGOSTINI ANTONIO	166.844
1084		DTE ENERGY COMPANY AFFILIATES EMPLOYEE BENEFIT PLANS MASTER TR	AGOSTINI ANTONIO	65.660
1086		DTE ENERGY COMPANY MASTER VEBA TRUST	AGOSTINI ANTONIO	29.317
1963		DUKE ENERGY CORPORATION MASTER RETIREMENT TRUST	AGOSTINI ANTONIO	88.380
909		DUKE UNIVERSITY	AGOSTINI ANTONIO	83.753
137		DVHF DIV RSK HI DIV GL EQ	AGOSTINI ANTONIO	1.341
2836		Deka A-DIM-Wetzlar-Balanced-Fonds	AGOSTINI ANTONIO	9.150
2838		Deka A-DIM-Wetzlar-Fonds	AGOSTINI ANTONIO	8.350
2862		Deka Invest. A-Nordhausen 2-Fonds	AGOSTINI ANTONIO	24.389
1710		EAST RIDING PENSION FUND	AGOSTINI ANTONIO	120.000
1738		EATON VANCE (AUSTRALIA) HEXAVEST ALL-COUNTRY GL EQUITY FUND	AGOSTINI ANTONIO	5.135

ASSEMBLEA ORDINARIA

13 APRILE 2017

Segreteria Societaria - Ufficio Titoli



Unica convocazione

Esito della votazione sul punto 1

**Bilancio di esercizio al 31 dicembre 2016 di Eni S.p.A. Deliberazioni relative.
Presentazione Bilancio consolidato al 31 dicembre 2016. Relazioni degli
Amministratori, del Collegio Sindacale e della Società di revisione**

Elenco Favorevoli

SCHEDA	VPC	NOMINATIVO AZIONISTA	DELEGATO	NUMERO DI AZIONI TOTALE
1106		EATON VANCE HEXAVEST GLOBAL EQUITY FUND AGOSTINI ANTONIO		6.108
1107		EATON VANCE HEXAVEST INTERNATIONAL EQUITY FUND AGOSTINI ANTONIO		1.811
482		EATON VANCE INTERNATIONAL (IRELAND) AGOSTINI ANTONIO		1.203
483		EATON VANCE INTERNATIONAL (IRELAND) AGOSTINI ANTONIO		701
1103		EATON VANCE RICHARD BERNSTEIN ALL ASSET STRATEGY FUND AGOSTINI ANTONIO		38.233
1109		EATON VANCE RICHARD BERNSTEIN EQT STRATEGY FUND AGOSTINI ANTONIO		121.789
817		ECOFI ACTIONS SCR AGOSTINI ANTONIO		20.891
2061		EDINBURGH PARTNERS OPPORTUNITIES FUND PLC AGOSTINI ANTONIO		175.510
2062		EDINBURGH PARTNERS OPPORTUNITIES FUND PLC AGOSTINI ANTONIO		8.609
820		EIS - PB EQUITY EUR AGOSTINI ANTONIO		2.741.065
2953		EL FINANCIAL CORPORATION LIMITED AGOSTINI ANTONIO		50.543
354		ELECTRICAL WORKERS LOCAL NO 26 PENSION TRUST FUND AGOSTINI ANTONIO		71.286
22		EMPLOYEES RETIREMENT SYSTEM OF TEXAS AGOSTINI ANTONIO		391.964
2614		ENHANCED INDEX INTERNATIONAL SHARE FUND AGOSTINI ANTONIO		101.204
2615		ENHANCED INDEX INTERNATIONAL SHARE FUND AGOSTINI ANTONIO		304.272
3025		ENHANCED INDEX INTERNATIONAL SHARE FUND AGOSTINI ANTONIO		197.715
827		EPF - ABSOLUTE Q-MULTISTRATEGY AGOSTINI ANTONIO		21.773
3121		EQ ADV TRUST EQ/INT. EQ. INDEX PORTFOLIO AGOSTINI ANTONIO		686.387
3102		EQ ADVISORS TST - ATM INTERNATIONAL MANA AGOSTINI ANTONIO		85.502
3090		EQ.ADVISORS TRUST-AXA NATURAL RESOURCES AGOSTINI ANTONIO		23.747
3120		EQ.ADVISORS TRUST-AXA/AB DYNAMIC GROWTH AGOSTINI ANTONIO		14.928
3123		EQ.ADVISORS TRUST-AXA/AB DYNAMIC GROWTH AGOSTINI ANTONIO		94.476
2217		ERSTE-SPARINVEST KAPITALANLAG. AGOSTINI ANTONIO		22.000

ASSEMBLEA ORDINARIA

13 APRILE 2017

Segreteria Societaria - Ufficio Titoli



Unica convocazione

Esito della votazione sul punto 1

**Bilancio di esercizio al 31 dicembre 2016 di Eni S.p.A. Deliberazioni relative.
Presentazione Bilancio consolidato al 31 dicembre 2016. Relazioni degli
Amministratori, del Collegio Sindacale e della Società di revisione**

Elenco Favorevoli

SCHEDA	VPC	NOMINATIVO AZIONISTA	DELEGATO	NUMERO DI AZIONI TOTALE
825		EUF - EQUITY EURO LTE	AGOSTINI ANTONIO	5.300
823		EUF - EQUITY ITALY	AGOSTINI ANTONIO	118.554
828		EUF - EQUITY ITALY SMART VOLATILITY	AGOSTINI ANTONIO	164.625
826		EUF - FLEXIBLE BETA TOTAL RETURN	AGOSTINI ANTONIO	1.300.000
134		FARMERS GROUP INC 401 K SAVINGS PLAN	AGOSTINI ANTONIO	238.807
723		FC CARPIMKO	AGOSTINI ANTONIO	51.064
731		FCP ABP PERP	AGOSTINI ANTONIO	37.523
810		FCP ARCA FLORILEGE	AGOSTINI ANTONIO	50.000
739		FCP BERRI ACTIONS	AGOSTINI ANTONIO	118.432
807		FCP BEST BUSINESS MODELS	AGOSTINI ANTONIO	970.000
2475		FCP BNP PARIBAS ACTIONS EUROLAND	AGOSTINI ANTONIO	296.505
2474		FCP BNP PARIBAS ACTIONS EUROPE	AGOSTINI ANTONIO	11.024
2476		FCP BNP PARIBAS BEST SELECTION EURO	AGOSTINI ANTONIO	125.367
2488		FCP BNPP ACTIONS EUROLAND	AGOSTINI ANTONIO	688.396
720		FCP BOURBON 1	AGOSTINI ANTONIO	70.000
721		FCP BOURBON 4	AGOSTINI ANTONIO	28.449
2496		FCP CAMGEST VALEURS EURO	AGOSTINI ANTONIO	518.382
2504		FCP CAMGEST.SIT.SPECIAL.	AGOSTINI ANTONIO	70.502
798		FCP CARMIGNAC EURO PATRIMOINE	AGOSTINI ANTONIO	141.800
709		FCP CARPIMKO EUROPE	AGOSTINI ANTONIO	150.938
729		FCP CNP GGR	AGOSTINI ANTONIO	9.246
2487		FCP CONTI PLACEMENTS	AGOSTINI ANTONIO	33.287
814		FCP COVEA FINANCE ACTI EUROPE	AGOSTINI ANTONIO	520.971

ASSEMBLEA ORDINARIA

13 APRILE 2017

Segreteria Societaria - Ufficio Titoli



Unica convocazione

Esito della votazione sul punto 1

**Bilancio di esercizio al 31 dicembre 2016 di Eni S.p.A. Deliberazioni relative.
Presentazione Bilancio consolidato al 31 dicembre 2016. Relazioni degli
Amministratori, del Collegio Sindacale e della Società di revisione**

Elenco Favorevoli

SCHEDA	VPC	NOMINATIVO AZIONISTA	DELEGATO	NUMERO DI AZIONI TOTALE
693		FCP COVEA FINANCE ACTIONS EUROPE	INSTIT II AGOSTINI ANTONIO	924.969
813		FCP COVEA FINANCE INVESTISSEMENT	AGOSTINI ANTONIO	356.100
2491		FCP DIVERS D&O CAMGEST	AGOSTINI ANTONIO	71.000
793		FCP ECUREUIL PROFIL 75	AGOSTINI ANTONIO	185.169
728		FCP ECUREUIL PROFIL 90	AGOSTINI ANTONIO	406.005
2518		FCP ERAFP ACT EUR5 RO	AGOSTINI ANTONIO	598.000
695		FCP ERISA DIVERSIFIE 2	AGOSTINI ANTONIO	54.000
801		FCP FEDERAL CROISSANCE	AGOSTINI ANTONIO	81.500
802		FCP FEDERAL OPTIMAL	AGOSTINI ANTONIO	113.600
2500		FCP FIMA FRANCE PME	AGOSTINI ANTONIO	17.381
696		FCP FONDATION EUROPE	AGOSTINI ANTONIO	70.000
2492		FCP GERISO	AGOSTINI ANTONIO	11.061
803		FCP GRANDE EUROPE 0-100 M	AGOSTINI ANTONIO	279.612
714		FCP HAMELIN ACTIONS EUROPE FIBRE EMERGENTE	AGOSTINI ANTONIO	105.594
713		FCP HAMELIN DIVERSIFIE FLEX I	AGOSTINI ANTONIO	30.000
706		FCP HAMELIN DIVERSIFIE FLEX II	AGOSTINI ANTONIO	25.000
816		FCP HSBC ACTIONS FRANCE	AGOSTINI ANTONIO	328.000
815		FCP HSBC DYNAFLEXIBLE	AGOSTINI ANTONIO	71.213
704		FCP LBP EUROCAP PEA 90 NOVEMBRE2021	AGOSTINI ANTONIO	11.320
730		FCP NATEXIS PERFORMANCE 9	AGOSTINI ANTONIO	42.694
727		FCP NATIXIS IONIS	AGOSTINI ANTONIO	21.926
2499		FCP NF GALILEE	AGOSTINI ANTONIO	51.362
708		FCP PHARMA PARFRANCE	AGOSTINI ANTONIO	155.019

ASSEMBLEA ORDINARIA

13 APRILE 2017

Segreteria Societaria - Ufficio Titoli



Unica convocazione

Esito della votazione sul punto 1

**Bilancio di esercizio al 31 dicembre 2016 di Eni S.p.A. Deliberazioni relative.
Presentazione Bilancio consolidato al 31 dicembre 2016. Relazioni degli
Amministratori, del Collegio Sindacale e della Società di revisione**

Elenco Favorevoli

SCHEDA	VPC	NOMINATIVO AZIONISTA	DELEGATO	NUMERO DI AZIONI TOTALE
2482		FCP REGARD SEL.ACT EURO.	AGOSTINI ANTONIO	260.000
2495		FCP REMIVALOR 2	AGOSTINI ANTONIO	16.000
734		FCP RL PREVOYANCE	AGOSTINI ANTONIO	39.531
732		FCP RSRC DIVERSIFIE	AGOSTINI ANTONIO	145.888
2470		FCP SAKKARAH 6	AGOSTINI ANTONIO	42.400
2479		FCP SYCOMORE LARGECAP	AGOSTINI ANTONIO	91.919
698		FCP TONI ACTIONS 100	AGOSTINI ANTONIO	96.864
2497		FCP VALMAT 6	AGOSTINI ANTONIO	13.000
741		FCP VILLIERS DIAPASON	AGOSTINI ANTONIO	43.388
699		FCP VIVACCIO ACTIONS	AGOSTINI ANTONIO	554.411
2493		FCPE HORIZON EP. ACTION	AGOSTINI ANTONIO	20.800
736		FCPE NATIXIS ES ACTIONS EURO	AGOSTINI ANTONIO	58.720
3023		FD INTERNATIONAL SHARE FUND 3	AGOSTINI ANTONIO	379.592
800		FEDERAL CONVICTION ISR EURO	AGOSTINI ANTONIO	374.000
799		FEDERAL CONVICTION ISR FRANCE	AGOSTINI ANTONIO	400.000
1284		FEDERATED CITY EMPLOYEES RETIREMENT SYSTEM	AGOSTINI ANTONIO	54.751
638		FIDELIA ASSISTANCE	AGOSTINI ANTONIO	3.642
2992		FIDELITY FUNDS SICAV	AGOSTINI ANTONIO	117.200
2993		FIDELITY FUNDS SICAV	AGOSTINI ANTONIO	1.685.216
3069		FIDELITY GLOBAL EQUITIES FUND	AGOSTINI ANTONIO	86.107
3128		FIDELITY GLOBAL FOCUS FUND	AGOSTINI ANTONIO	299.587
3129		FIDELITY INSTITUTIONAL GLOBAL FOCUS FUND	AGOSTINI ANTONIO	92.886
971		FIDELITY RUTLAND SQUARETRUST II: STRATEGIC ADVISERS INT F	AGOSTINI ANTONIO	523.900

ASSEMBLEA ORDINARIA

13 APRILE 2017

Segreteria Societaria - Ufficio Titoli



Unica convocazione

Esito della votazione sul punto 1

**Bilancio di esercizio al 31 dicembre 2016 di Eni S.p.A. Deliberazioni relative.
Presentazione Bilancio consolidato al 31 dicembre 2016. Relazioni degli
Amministratori, del Collegio Sindacale e della Società di revisione**

Elenco Favorevoli

SCHEDA	VPC	NOMINATIVO AZIONISTA	DELEGATO	NUMERO DI AZIONI TOTALE
3048		FIDUCIARY TRUST COMPANY INTERNATIONAL AS	AGOSTINI ANTONIO	25.563
2994		FIL LIMITED	AGOSTINI ANTONIO	255
1739		FIRST STATE SUPERANNUATION SCHEME	AGOSTINI ANTONIO	333.078
1740		FIRST STATE SUPERANNUATION SCHEME	AGOSTINI ANTONIO	48.141
1414		FLEXIBLE PORTFOLIO	AGOSTINI ANTONIO	50.000
2806		FLEXSHARES STOXX GLOBAL ESG IMPACT INDEX	AGOSTINI ANTONIO	570
1928		FLORIDA COLLEGE SAVINGS PROGRAM	AGOSTINI ANTONIO	12.191
1966		FLORIDA PREPAID COLLEGE PROGRAM	AGOSTINI ANTONIO	84.572
1259		FLOURISH INVESTMENT CORPORATION	AGOSTINI ANTONIO	882.412
1260		FLOURISH INVESTMENT CORPORATION	AGOSTINI ANTONIO	67.328
2956		FONDATION J.A. BOMBARDIER	AGOSTINI ANTONIO	8.613
2951		FONDS COMMUN REG RETRAITE UNIVERSIT LAV	AGOSTINI ANTONIO	5.006
2952		FONDS DE SOLIDARITE DES TRAV.QUEBEC FTQ	AGOSTINI ANTONIO	65.849
1077		FONDS DGIA ACTIONS MONDIALES GRANDE CAPITALISATION	AGOSTINI ANTONIO	10.773
2268		FONDS PALLADIO	AGOSTINI ANTONIO	102.680
1076		FONDS PRIVE GPD ACTIONS INTERNATIONALES	AGOSTINI ANTONIO	90.000
1877		FOOD & AGRICULTURE ORGANISATION OF THE UNITED NATIONS.	AGOSTINI ANTONIO	38.294
169		FPCF SSGA EDHEC	AGOSTINI ANTONIO	2.576
168		FPCF SSGA MSCI WORLD EXUS	AGOSTINI ANTONIO	37.458
1764		FRANCISCAN ALLIANCE, INC	AGOSTINI ANTONIO	145.108
2225		FROZEN	AGOSTINI ANTONIO	19.500
57		FT DOW JONES GLOBAL SEL DIV IND FD	AGOSTINI ANTONIO	241.235
3143		FTSE ALL WORLD INDEX FUND	AGOSTINI ANTONIO	123.263

ASSEMBLEA ORDINARIA

13 APRILE 2017

Segreteria Societaria - Ufficio Titoli



Unica convocazione

Esito della votazione sul punto 1

**Bilancio di esercizio al 31 dicembre 2016 di Eni S.p.A. Deliberazioni relative.
Presentazione Bilancio consolidato al 31 dicembre 2016. Relazioni degli
Amministratori, del Collegio Sindacale e della Società di revisione**

Elenco Favorevoli

SCHEDA	VPC	NOMINATIVO AZIONISTA	DELEGATO	NUMERO DI AZIONI TOTALE
2949	FU715	FONDS INDUSTRIELLE ALLIANCE	AGOSTINI ANTONIO	44.435
2589	GA	FUND L	AGOSTINI ANTONIO	4.926
1110	GABELLI	EQUITY INCOME FUND	AGOSTINI ANTONIO	29.000
1280	GAM	INVESTMENT MANAGEMENT (SWITZERLAND) AG	AGOSTINI ANTONIO	145.862
3200	GAM	INVESTMENT MNGT. (SWITZERLAND) AG ALS FONDSLEITUNG FUR DEN JB INST BVG/LPP 25 PLL	AGOSTINI ANTONIO	3.412
3201	GAM	INVESTMENT MNGT. (SWITZERLAND) AG ALS FONDSLEITUNG FUR DEN JB INST BVG/LPP 40 PLL	AGOSTINI ANTONIO	5.843
3202	GAM	INVESTMENT MNGT. (SWITZERLAND) AG ALS FONDSLEITUNG FUR DEN JB INST BVG/LPP 60 PLL	AGOSTINI ANTONIO	5.056
3203	GAM	INVESTMENT MNGT. (SWITZERLAND) AG ALS FONDSLEITUNG FUR DEN JB INST. BVG / LPP FLE)	AGOSTINI ANTONIO	100.917
1281	GAM	INVT MANAG (SWITZ) AG VI VORSORGEINV VI CORE AKTN AUSLAND	AGOSTINI ANTONIO	3.430
1058	GENERAL	CONFERENCE CORPORATION OF SEVENTH DAY ADVENTISTS	AGOSTINI ANTONIO	15.456
1559	GENERAL	CONFERENCE CORPORATION OF SEVENTH DAY ADVENTISTS	AGOSTINI ANTONIO	101.530
1112	GENERAL	ELECTRIC PENSION TRUST	AGOSTINI ANTONIO	21.381
1113	GENERAL	ELECTRIC PENSION TRUST	AGOSTINI ANTONIO	256.325
788	GERER	MULTIFACTORIEL EURO	AGOSTINI ANTONIO	10.000
193	GETF	GABELLI GLOBAL GOLD	AGOSTINI ANTONIO	450.000
194	GETF	GABELLI NR G I	AGOSTINI ANTONIO	61.500
2702	GIVI	GLOBAL EQUITY FUND CLT AC	AGOSTINI ANTONIO	26.744
888	GLOBAL	DIVIDEND CLASS (SETANTA)	AGOSTINI ANTONIO	257.449
892	GLOBAL	EQUITY CLASS (SETANTA)	AGOSTINI ANTONIO	21.755
2299	GLOBAL	HIGH INCOME EQUITY FUND	AGOSTINI ANTONIO	80.910
1021	GMAM	INVESTMENT FUNDS TRUST	AGOSTINI ANTONIO	243.818
636	GMF	ASSURANCES	AGOSTINI ANTONIO	254.999
635	GMF	VIE	AGOSTINI ANTONIO	1.016.024

ASSEMBLEA ORDINARIA

13 APRILE 2017

Segreteria Societaria - Ufficio Titoli



Unica convocazione

Esito della votazione sul punto 1

Bilancio di esercizio al 31 dicembre 2016 di Eni S.p.A. Deliberazioni relative. Presentazione Bilancio consolidato al 31 dicembre 2016. Relazioni degli Amministratori, del Collegio Sindacale e della Società di revisione

Elenco Favorevoli

SCHEDA	VPC	NOMINATIVO AZIONISTA	DELEGATO	NUMERO DI AZIONI TOTALE
2392		GMO Alpha Only Fund	AGOSTINI ANTONIO	12.946
1147		GMO BENCHMARK-FREE FUND	AGOSTINI ANTONIO	3.475
484		GMO COMPLETION FUND MASTER PORTFOLIO A SERIES OF GMO OFFSHORE MASTER PORTFOLIO V	AGOSTINI ANTONIO	23.882
2414		GMO FUNDS PLC	AGOSTINI ANTONIO	7.056
2416		GMO FUNDS PLC	AGOSTINI ANTONIO	134.209
1742		GMO GLOBAL EQUITY TRUST	AGOSTINI ANTONIO	2.609
1149		GMO IMPLEMENTATION FUND	AGOSTINI ANTONIO	795.478
2393		GMO INTERNATIONAL EQUITY FUND	AGOSTINI ANTONIO	1.256.371
1148		GMO TAX-MANAGED GLOBAL BALANCED PORTFOLIO	AGOSTINI ANTONIO	3.297
2391		GMO TAX-MANAGED INTERNATIONAL EQUITIES F	AGOSTINI ANTONIO	8.565
1432		GOLDMAN SACHS FUNDS	AGOSTINI ANTONIO	7.890
1433		GOLDMAN SACHS FUNDS	AGOSTINI ANTONIO	359.350
1434		GOLDMAN SACHS FUNDS	AGOSTINI ANTONIO	677.959
1435		GOLDMAN SACHS FUNDS II	AGOSTINI ANTONIO	10.897
998		GOLDMAN SACHS TRST II-GOLDMAN SACHS MULTI-MNGR GLOBAL EQT FUND	AGOSTINI ANTONIO	1.831
2812		GOLDMAN SACHS TRUST - GOLDMAN SACHS INTE	AGOSTINI ANTONIO	121.624
2813		GOLDMAN SACHS TRUST - GOLDMAN SACHS STRUCTURED INTERNATIONAL TAX-MANAGED EQUITY	AGOSTINI ANTONIO	379.471
1000		GOLDMAN SACHS TRUST- GOLDMAN SACHS GLOBAL MANAGED BETA FUND	AGOSTINI ANTONIO	910
2811		GOLDMAN SACHS TRUST-G.S.INTL.TAX MANAGED	AGOSTINI ANTONIO	161.365
295		GOUDSE LEVEN EV	AGOSTINI ANTONIO	42.500
2831		GOVERNMENT SUPERANNUATION FUND	AGOSTINI ANTONIO	26.139
64		GREAT WEST INTERNATIONAL INDEX FUND	AGOSTINI ANTONIO	165.582
891		GROWTH AND INCOME CLASS (GWLIM)	AGOSTINI ANTONIO	19.045

ASSEMBLEA ORDINARIA

13 APRILE 2017

Segreteria Societaria - Ufficio Titoli



Unica convocazione

Esito della votazione sul punto 1

Bilancio di esercizio al 31 dicembre 2016 di Eni S.p.A. Deliberazioni relative. Presentazione Bilancio consolidato al 31 dicembre 2016. Relazioni degli Amministratori, del Collegio Sindacale e della Società di revisione

Elenco Favorevoli

SCHEDA	VPC	NOMINATIVO AZIONISTA	DELEGATO	NUMERO DI AZIONI TOTALE
83		GS ACTIVE BETA INTL EQUITY ETF	AGOSTINI ANTONIO	20.179
84		GS ACTIVEBETA EUROPE ETF	AGOSTINI ANTONIO	3.703
182		GS KOKUSAI EQTY MASTER FD BNYMTCIL	AGOSTINI ANTONIO	113.377
1800		GUIDESTONE FUNDS INTERNATIONAL EQUITY FUND	AGOSTINI ANTONIO	570.281
1801		GUIDESTONE FUNDS INTERNATIONAL EQUITY FUND	AGOSTINI ANTONIO	350.180
1991		HALIFAX REGIONAL MUNICIPALITY MASTER TRUST	AGOSTINI ANTONIO	5.811
1992		HALIFAX REGIONAL MUNICIPALITY MASTER TRUST	AGOSTINI ANTONIO	25.175
1993		HALIFAX REGIONAL MUNICIPALITY MASTER TRUST	AGOSTINI ANTONIO	2.855
735		HAMELIN DIVERSIFIE PERP	AGOSTINI ANTONIO	600
2903		HANDELSBANKENS EUROPAFOND INDEX	AGOSTINI ANTONIO	246.463
854		HARMONY OVERSEAS EQUITY POOL	AGOSTINI ANTONIO	29.101
1130		HARTFORD HEALTHCARE CORP DEFINED BENEFIT MASTER TR AGREEMENT	AGOSTINI ANTONIO	27.155
960		HC CAPITAL TRUST - THE ESG GROWTH PORTFOLIO	AGOSTINI ANTONIO	41.685
959		HC CAPITAL TRUST THE COMMODITY RETURNS STRATEGY PORTFOLIO	AGOSTINI ANTONIO	266.650
961		HC CAPITAL TRUST- THE CATHOLIC SRI GROWTH PORTFOLIO	AGOSTINI ANTONIO	7.953
958		HC CAPITAL TRUST- THE INSTITUTIONAL INTERNATIONAL EQUITY PTF	AGOSTINI ANTONIO	642.486
3005		HENDERSON GLOBAL INVESTORS	AGOSTINI ANTONIO	599.902
3001		HENDERSON INSTIT EUROP INDEX OPP FUND	AGOSTINI ANTONIO	227.330
1133		HEXAVEST ACWI EQUITY FUND	AGOSTINI ANTONIO	6.260
1132		HEXAVEST EAFE EQUITY FUND	AGOSTINI ANTONIO	74.837
2947		HEXAVEST EUROPE FUND	AGOSTINI ANTONIO	315.263
1134		HEXAVEST WORLD EQUITY FUND	AGOSTINI ANTONIO	32.658
1861		HF FUND, LP	AGOSTINI ANTONIO	28.352

ASSEMBLEA ORDINARIA

13 APRILE 2017

Segreteria Societaria - Ufficio Titoli



Unica convocazione

Esito della votazione sul punto 1

Bilancio di esercizio al 31 dicembre 2016 di Eni S.p.A. Deliberazioni relative. Presentazione Bilancio consolidato al 31 dicembre 2016. Relazioni degli Amministratori, del Collegio Sindacale e della Società di revisione

Elenco Favorevoli

SCHEDA	VPC	NOMINATIVO AZIONISTA	DELEGATO	NUMERO DI AZIONI TOTALE
2568		HFZH COFONDS	AGOSTINI ANTONIO	36.000
957		HIRTLE CALLAGHAN TRUST INTERNATIONAL EQUITY PORTFOLIO	AGOSTINI ANTONIO	301.569
1953		HONEYWELL INTERNATIONAL INC MASTER RETIREMENT TRUST	AGOSTINI ANTONIO	504.215
1826		HOSPITAL AUTHORITY PROVIDENT FUND SCHEME	AGOSTINI ANTONIO	219.876
38		HRCRD RPMT HAP RHUMBLINE EAFE	AGOSTINI ANTONIO	1.475
3193		HSBC BALANCED FUND	AGOSTINI ANTONIO	47.115
3157		HSBC ETFs PLC	AGOSTINI ANTONIO	83.722
3158		HSBC ETFs PUBLIC LTD C HSBC WORLDWIDE	AGOSTINI ANTONIO	12.801
3192		HSBC EUROPEAN GROWTH FUND	AGOSTINI ANTONIO	358.222
3149		HSBC EUROPEAN INDEX FUND	AGOSTINI ANTONIO	477.319
2970		HSBC GLOBAL INVESTMENT FUNDS	AGOSTINI ANTONIO	135.000
3155		HSBC GLOBAL INVESTMENT FUNDS	AGOSTINI ANTONIO	40.238
3194		HSBC GLOBAL INVESTMENT FUNDS	AGOSTINI ANTONIO	72.122
3195		HSBC GLOBAL INVESTMENT FUNDS	AGOSTINI ANTONIO	10.960
3175		HSBC GLOBAL RESOURCES ENERGY MOTHER FUND	AGOSTINI ANTONIO	82.794
3153		HSBC INSTITUTIONAL TRUST SERVICES	AGOSTINI ANTONIO	112.359
1990		HSBC INTERNATIONAL EQUITY POOLED FUND	AGOSTINI ANTONIO	253.914
3150		HSBC LIFE (UK) LIMITED	AGOSTINI ANTONIO	27.260
2454		HSBC MANAGED BALANCED FUND	AGOSTINI ANTONIO	5.888
2455		HSBC MANAGED GROWTH FUND	AGOSTINI ANTONIO	9.754
2456		HSBC MANAGED STABLE FUND	AGOSTINI ANTONIO	1.860
2457		HSBC MANAGED STABLE GROWTH FUND	AGOSTINI ANTONIO	601
3154		HSBC MSCI EUROPE UCITS ETF	AGOSTINI ANTONIO	74.701

ASSEMBLEA ORDINARIA

13 APRILE 2017

Segreteria Societaria - Ufficio Titoli



Unica convocazione

Esito della votazione sul punto 1

Bilancio di esercizio al 31 dicembre 2016 di Eni S.p.A. Deliberazioni relative. Presentazione Bilancio consolidato al 31 dicembre 2016. Relazioni degli Amministratori, del Collegio Sindacale e della Società di revisione

Elenco Favorevoli

SCHEDA	VPC	NOMINATIVO AZIONISTA	DELEGATO	NUMERO DI AZIONI TOTALE
2042		HSBC UCITS COMMON CONTRACTUAL FUND AGOSTINI ANTONIO		18.365
2937		IA CLARINGTON GLOBAL VALUE FUND AGOSTINI ANTONIO		199.238
2000		IBM DIVERSIFIED GLOBAL EQUITY FUND AGOSTINI ANTONIO		19.520
2001		IBM DIVERSIFIED GLOBAL EQUITY FUND AGOSTINI ANTONIO		25.379
2002		IBM DIVERSIFIED GLOBAL EQUITY FUND AGOSTINI ANTONIO		68.881
705		IBM FRANCE AGOSTINI ANTONIO		50.000
712		IBM H AGOSTINI ANTONIO		6.300
2782		IBM PERSONAL PENSION PLAN TRUST AGOSTINI ANTONIO		29.730
1970		ILLINOIS MUNICIPAL RETIREMENT FUND AGOSTINI ANTONIO		867.609
917		IMPERIAL INTERNATIONAL EQUITY POOL AGOSTINI ANTONIO		71.557
918		IMPERIAL INTERNATIONAL EQUITY POOL AGOSTINI ANTONIO		35.909
307		IN8 COP TREAS PWP RHUMLINE MSCI AGOSTINI ANTONIO		12.186
2945		INDUSTRIAL ALLIANCE INSURANCE E FINANZIA AGOSTINI ANTONIO		383.278
36		ING INVESTMENT MANAGEMENT AGOSTINI ANTONIO		169.503
1026		INSTITUTIONAL RETIREMENT TRUST AGOSTINI ANTONIO		20.577
1157		INTECH GLOBAL ALL COUNTRY ENHANCED INDEX FUND LLC AGOSTINI ANTONIO		1.486
1878		INTER AMERICAN DEVELOPMENT BANK STAFF RETIREMENT FUND AGOSTINI ANTONIO		20.632
386		INTERNATIONAL BANK FOR RECONSTRUCTION AND DEVELOPMENT AGOSTINI ANTONIO		14.786
389		INTERNATIONAL BANK FOR RECONSTRUCTION AND DEVELOPMENT AGOSTINI ANTONIO		20.719
392		INTERNATIONAL BANK FOR RECONSTRUCTION AND DEVELOPMENT AGOSTINI ANTONIO		129.798
385		INTERNATIONAL BANK FOR RECONSTRUCTION AND DEVELOPMENT AGOSTINI ANTONIO		1.929
388		INTERNATIONAL BANK FOR RECONSTRUCTION AND DEVELOPMENT AGOSTINI ANTONIO		2.029
391		INTERNATIONAL BANK FOR RECONSTRUCTION AND DEVELOPMENT AGOSTINI ANTONIO		23.869

ASSEMBLEA ORDINARIA

13 APRILE 2017

Segreteria Societaria - Ufficio Titoli



Unica convocazione

Esito della votazione sul punto 1

**Bilancio di esercizio al 31 dicembre 2016 di Eni S.p.A. Deliberazioni relative.
Presentazione Bilancio consolidato al 31 dicembre 2016. Relazioni degli
Amministratori, del Collegio Sindacale e della Società di revisione**

Elenco Favorevoli

SCHEDA	VPC	NOMINATIVO AZIONISTA	DELEGATO	NUMERO DI AZIONI TOTALE
890		INTERNATIONAL EQUITY CLASS(PUTNAM)	AGOSTINI ANTONIO	35.307
2884		INTERNATIONAL FUND MANAGEMENT S.A. RE IF	AGOSTINI ANTONIO	973.067
2834		INTERNATIONAL FUND MANAGEMENT S.A. RE SP	AGOSTINI ANTONIO	25.000
2885		INTERNATIONAL FUND MANGEMENT S.A. RE GLO	AGOSTINI ANTONIO	4.300
2888		INTERNATIONAL FUND MANGEMENT S.A. RE IFM	AGOSTINI ANTONIO	200.000
1548		INTERNATIONAL PAPER CO COMMINGLED INVESTMENT GROUP TRUST	AGOSTINI ANTONIO	83.117
1838		INTERVENTURE EQUITY INVESTMENTS LIMITED	AGOSTINI ANTONIO	7.736
205		INVESCO FUNDS	AGOSTINI ANTONIO	252.796
206		INVESCO FUNDS	AGOSTINI ANTONIO	516.586
207		INVESCO FUNDS	AGOSTINI ANTONIO	4.575.292
208		INVESCO FUNDS	AGOSTINI ANTONIO	286.724
209		INVESCO FUNDS	AGOSTINI ANTONIO	2.483.976
210		INVESCO FUNDS	AGOSTINI ANTONIO	1.820.145
211		INVESCO FUNDS	AGOSTINI ANTONIO	40.628
1174		INVESCO GLOBAL TARGETED RETURNS FUND	AGOSTINI ANTONIO	14.298
1155		INVESCO MULTI SERIES FUNDS, LLC- INVESCO GLOBAL TARGETED	AGOSTINI ANTONIO	4.730
298		INVESCO PERPETUAL GLOBAL TARGETED INCOME FUND	AGOSTINI ANTONIO	9.701
630		INVESTISSEMENT TRESOR VIE	AGOSTINI ANTONIO	27.360
1814		INVESTMENT MASTER TRUST OF EXELIS INC.	AGOSTINI ANTONIO	139.964
337		INVESTMENT SOLUTIONS LIMITED	AGOSTINI ANTONIO	8.215
246		IOWA PUBLIC EMPLOYEES RETIREMENT SYSTEM	AGOSTINI ANTONIO	395.292
2620		IPAC SPEC INV STR INT SHARE STR no 9	AGOSTINI ANTONIO	11.573
2094		IPM EQUITY UMBRELLA FUND	AGOSTINI ANTONIO	10.958

ASSEMBLEA ORDINARIA

13 APRILE 2017

Segreteria Societaria - Ufficio Titoli



Unica convocazione

Esito della votazione sul punto 1

**Bilancio di esercizio al 31 dicembre 2016 di Eni S.p.A. Deliberazioni relative.
Presentazione Bilancio consolidato al 31 dicembre 2016. Relazioni degli
Amministratori, del Collegio Sindacale e della Società di revisione**

Elenco Favorevoli

SCHEDA	VPC	NOMINATIVO AZIONISTA	DELEGATO	NUMERO DI AZIONI TOTALE
2095		IPM EQUITY UMBRELLA FUND	AGOSTINI ANTONIO	6.436
77		IQ 50 PERCENT HEDGED FTSE EURO ETF	AGOSTINI ANTONIO	23.257
76		IQ 50 PERCENT HEDGED FTSE INTL ETF	AGOSTINI ANTONIO	37.757
39		IQ GLOBAL RESOURCES ETF	AGOSTINI ANTONIO	54.084
489		IRISH LIFE ASSURANCE PLC	AGOSTINI ANTONIO	780.481
490		IRISH LIFE ASSURANCE PLC	AGOSTINI ANTONIO	1.566
491		IRISH LIFE ASSURANCE PLC	AGOSTINI ANTONIO	2.331
492		IRISH LIFE ASSURANCE PLC	AGOSTINI ANTONIO	170
493		IRISH LIFE ASSURANCE PLC	AGOSTINI ANTONIO	25.687
494		IRISH LIFE ASSURANCE PLC	AGOSTINI ANTONIO	107.885
495		IRISH LIFE ASSURANCE PLC	AGOSTINI ANTONIO	644.003
496		IRISH LIFE ASSURANCE PLC	AGOSTINI ANTONIO	44.751
497		IRISH LIFE ASSURANCE PLC	AGOSTINI ANTONIO	1.140
498		IRISH LIFE ASSURANCE PLC	AGOSTINI ANTONIO	13.117
499		IRISH LIFE ASSURANCE PLC	AGOSTINI ANTONIO	10.051
500		IRISH LIFE ASSURANCE PLC	AGOSTINI ANTONIO	22.409
501		IRISH LIFE ASSURANCE PLC	AGOSTINI ANTONIO	8.841
502		IRISH LIFE ASSURANCE PLC	AGOSTINI ANTONIO	133.590
503		IRISH LIFE ASSURANCE PLC	AGOSTINI ANTONIO	32.341
3186		IRISH LIFE ASSURANCE PLC	AGOSTINI ANTONIO	54.565
485		IRISH LIFE ASSURANCE.	AGOSTINI ANTONIO	1.104.208
486		IRISH LIFE ASSURANCE.	AGOSTINI ANTONIO	16.335
487		IRISH LIFE ASSURANCE.	AGOSTINI ANTONIO	62.195

ASSEMBLEA ORDINARIA

13 APRILE 2017

Segreteria Societaria - Ufficio Titoli



Unica convocazione

Esito della votazione sul punto 1

**Bilancio di esercizio al 31 dicembre 2016 di Eni S.p.A. Deliberazioni relative.
Presentazione Bilancio consolidato al 31 dicembre 2016. Relazioni degli
Amministratori, del Collegio Sindacale e della Società di revisione**

Elenco Favorevoli

SCHEDA	VPC	NOMINATIVO AZIONISTA	DELEGATO	NUMERO DI AZIONI TOTALE
488		IRISH LIFE ASSURANCE.	AGOSTINI ANTONIO	3.466
821		ISE - MULTIASSET ABSOLUTE 3 ANNI	AGOSTINI ANTONIO	206.717
822		ISE - MULTIASSET ABSOLUTE 3 ANNI	AGOSTINI ANTONIO	183.805
876		IUOE LOCAL 793 MEMBERS PENSION BENEFIT TRUST OF ONTARIO	AGOSTINI ANTONIO	40.241
1994		IWA - FOREST INDUSTRY PENSION PLAN	AGOSTINI ANTONIO	97.700
792		IXIS EURO ACTIONS	AGOSTINI ANTONIO	286.490
2278		IXIS FLAMME	AGOSTINI ANTONIO	32.783
1152		JANUS CAPITAL MANAGEMENT LLC	AGOSTINI ANTONIO	2
2398		JAPAN TRUSTEE SERVICES BANK LTD	AGOSTINI ANTONIO	13.025
2418		JAPAN TRUSTEE SERVICES BANK LTD	AGOSTINI ANTONIO	7.032
505		JAPAN TRUSTEE SERVICES BANK, LTD	AGOSTINI ANTONIO	116.343
241		JDRF MONDRIAN INVESTMENT	AGOSTINI ANTONIO	324.934
3054		JEFFREY LLC	AGOSTINI ANTONIO	46.949
2796		JNL/MELLON CAPITAL INTNAL INDEX FUND	AGOSTINI ANTONIO	473.731
3042		JO HAMBRO CAPITAL MANAGEMENT UMBRELLA FU	AGOSTINI ANTONIO	1.835.775
506		JOHN HANCOCK FUNDS II INTERNATIONAL STRATEGIC EQUITY ALLOCATION FUND	AGOSTINI ANTONIO	290.386
982		JOHN HANCOCK FUNDS II STRATEGIC EQUITY ALLOCATION FUND	AGOSTINI ANTONIO	438.480
508		JOHN HANCOCK FUNDS III INTERNATIONAL VALUE EQUITY FUND	AGOSTINI ANTONIO	220.119
1589		JOHN HANCOCK INSURANCE COMPANY OF VERMONT	AGOSTINI ANTONIO	11.938
1011		JOHN HANCOCK LIFE AND HEALTH INSURANCE COMPANY	AGOSTINI ANTONIO	121.800
981		JOHN HANCOCK VAR INS TRUST STRATEGIC EQUITY ALLOCATION TRUST	AGOSTINI ANTONIO	693.064
2923		JP MORGAN CHASE RETIREMENT PLAN	AGOSTINI ANTONIO	355.196
1042		JP TR SERV BK LTD ATF MATB MSCI KOKUSAI INDEX MOTHER F	AGOSTINI ANTONIO	54.705

ASSEMBLEA ORDINARIA

13 APRILE 2017

Segreteria Societaria - Ufficio Titoli



Unica convocazione

Esito della votazione sul punto 1

Bilancio di esercizio al 31 dicembre 2016 di Eni S.p.A. Deliberazioni relative. Presentazione Bilancio consolidato al 31 dicembre 2016. Relazioni degli Amministratori, del Collegio Sindacale e della Società di revisione

Elenco Favorevoli

SCHEDA	VPC	NOMINATIVO AZIONISTA	DELEGATO	NUMERO DI AZIONI TOTALE
3059		JPM FUND ICVC - JPM DIVER REAL RETURN FD	AGOSTINI ANTONIO	1.400
3139		JPM FUND ICVC - JPM NATURAL RESOURCES FD	AGOSTINI ANTONIO	313.431
3081		JPM MULTI-ASSET INCOME FUND	AGOSTINI ANTONIO	32.033
3135		JPMORGAN DIVERS RETURN EU EQUIT ETF	AGOSTINI ANTONIO	10.643
3137		JPMORGAN DIVERSIFIED REAL RETURN FUND	AGOSTINI ANTONIO	6.054
3000		JPMORGAN EUROPE STRATEGIC DIVIDEND FUND	AGOSTINI ANTONIO	6.732
3117		JPMORGAN EUROPEAN INVESTMENT TRUST PLC	AGOSTINI ANTONIO	119.674
3270		JPMORGAN FUNDS	AGOSTINI ANTONIO	3.872
3281		JPMORGAN FUNDS	AGOSTINI ANTONIO	9.334
3269		JPMORGAN FUNDS EUROPEAN BANK AND BUSINESS CENTRE	AGOSTINI ANTONIO	21.099
3282		JPMORGAN FUNDS EUROPEAN BANK AND BUSINESS CENTRE	AGOSTINI ANTONIO	301.022
3133		JPMORGAN GLOBAL RESEARCH ENHANCED INDEX FUND	AGOSTINI ANTONIO	47.936
3131		JPMORGAN INCOME BUILDER FUND	AGOSTINI ANTONIO	439.739
3136		JPMORGAN INCOME BUILDER FUND	AGOSTINI ANTONIO	1.790
3268		JPMORGAN INVESTMENT FUNDS	AGOSTINI ANTONIO	1.853.228
3274		JPMORGAN INVESTMENT FUNDS	AGOSTINI ANTONIO	1.188.925
3276		JPMORGAN INVESTMENT FUNDS	AGOSTINI ANTONIO	1.902
2999		JPMORGAN MULTI INCOME FUND	AGOSTINI ANTONIO	159.276
1446		JULIUS BAER MULTISTOCK	AGOSTINI ANTONIO	774.531
1178		KANSAS PUBLIC EMPLOYEES RETIREMENT SYSTEM	AGOSTINI ANTONIO	783.696
2856		KIRCHHEIM UNTER TECK FONDS	AGOSTINI ANTONIO	1.600
2473		KLESIA S ACTIONS EUR	AGOSTINI ANTONIO	202.380
2075		KOMMUNAL LANDSPENSJONSKASSE GJENSIDIG FORSIKRINGSSLSKAP	AGOSTINI ANTONIO	197.822

ASSEMBLEA ORDINARIA

13 APRILE 2017

Segreteria Societaria - Ufficio Titoli



Unica convocazione

Esito della votazione sul punto 1

**Bilancio di esercizio al 31 dicembre 2016 di Eni S.p.A. Deliberazioni relative.
Presentazione Bilancio consolidato al 31 dicembre 2016. Relazioni degli
Amministratori, del Collegio Sindacale e della Società di revisione**

Elenco Favorevoli

SCHEDA	VPC	NOMINATIVO AZIONISTA	DELEGATO	NUMERO DI AZIONI TOTALE
3160		KOOKMIN BANK ACTING AS TRUSTEE OF JP MOR	AGOSTINI ANTONIO	27.992
2224		LA BANQUE POSTALE ASSET MANAGE	AGOSTINI ANTONIO	43.000
631		LA BANQUE POSTALE DE PREVOYANCE	AGOSTINI ANTONIO	122.101
2591		LA FRANCAISE LUX	AGOSTINI ANTONIO	153.703
2592		LA FRANCAISE LUX	AGOSTINI ANTONIO	5.223
2593		LA FRANCAISE LUX	AGOSTINI ANTONIO	86.645
634		LA SAUVERGARDE	AGOSTINI ANTONIO	13.916
1183		LATTICE DEVELOPED MARKETS (EX-US) STRATEGY ETF	AGOSTINI ANTONIO	1.213
703		LBP INDEX EURO PEA 90 SEPTEMBRE2021	AGOSTINI ANTONIO	12.769
700		LBPAM ACTIONS INDICE	AGOSTINI ANTONIO	627.161
702		LBPAM PROFIL 100	AGOSTINI ANTONIO	74.330
701		LBPAM PROFIL 80 PEA	AGOSTINI ANTONIO	128.237
1843		LEGAL & GENERAL MSCI EAFE FUND, LLC	AGOSTINI ANTONIO	104.299
1869		LEGAL & GENERAL MSCI EAFE SL FUND, LLC	AGOSTINI ANTONIO	89.850
518		LEGAL AND GENERAL ASSURANCE PENSIONS MANAGEMENT LIMITED	AGOSTINI ANTONIO	452.803
534		LEGAL AND GENERAL COLLECTIVE INVESTMENT TRUST.	AGOSTINI ANTONIO	347.494
952		LEGG MASON DEVELOPED EX-US DIVERSIFIED CORE ETF	AGOSTINI ANTONIO	2.143
535		LEGG MASON INC.	AGOSTINI ANTONIO	471
3177		LGT MULTI MNGR FD II	AGOSTINI ANTONIO	359.060
1707		LIONTRUST FUND PARTNERS LLP - LIONTRUST EUROPEAN INCOME FUND	AGOSTINI ANTONIO	260.000
1706		LIONTRUST FUND PARTNERS LLP-LIONTRUST EUROPEAN ENHANCED INC FD	AGOSTINI ANTONIO	87.873
288		LMCG GLOBAL MULTICAP FUND	AGOSTINI ANTONIO	519
67		LMIF NUMERIC EUROPE CORE	AGOSTINI ANTONIO	20.440

ASSEMBLEA ORDINARIA

13 APRILE 2017

Segreteria Societaria - Ufficio Titoli



Unica convocazione

Esito della votazione sul punto 1

**Bilancio di esercizio al 31 dicembre 2016 di Eni S.p.A. Deliberazioni relative.
Presentazione Bilancio consolidato al 31 dicembre 2016. Relazioni degli
Amministratori, del Collegio Sindacale e della Società di revisione**

Elenco Favorevoli

SCHEDA	VPC	NOMINATIVO AZIONISTA	DELEGATO	NUMERO DI AZIONI TOTALE
605		LO SELECTION GLOBAL CONSERVATIVE 35 FD AGOSTINI ANTONIO		5.500
1206		LOCKHEED MARTIN CORP DEFINED CONTRIBUTION PLAN MASTER TRUST AGOSTINI ANTONIO		36.651
1977		LOCKHEED MARTIN CORPORATION MASTER RETIREMENT TRUST AGOSTINI ANTONIO		29.978
1692		LONDON BOROUGH OF TOWER HAMLETS PENSION FUND AGOSTINI ANTONIO		70.254
2942		LONDON LIFE INSURANCE COMPANY AGOSTINI ANTONIO		98.166
3188		LONDON LIFE INSURANCE COMPANY AGOSTINI ANTONIO		51.184
879		LONDON LIFE INSURANCE COMPANY . AGOSTINI ANTONIO		230.066
880		LONDON LIFE INSURANCE COMPANY . AGOSTINI ANTONIO		5.704
881		LONDON LIFE INSURANCE COMPANY . AGOSTINI ANTONIO		342.238
882		LONDON LIFE INSURANCE COMPANY . AGOSTINI ANTONIO		111.629
883		LONDON LIFE INSURANCE COMPANY . AGOSTINI ANTONIO		30.960
1971		LOS ANGELES CITY EMPLOYEES RETIREMENT SYSTEM AGOSTINI ANTONIO		254.356
1972		LOS ANGELES CITY EMPLOYEES RETIREMENT SYSTEM AGOSTINI ANTONIO		587.800
309		LOUISIANA STATE ERS MONDRIAN LG CAP AGOSTINI ANTONIO		434.123
308		LOUISIANA STATE ERS MSCI EXUS INDEX AGOSTINI ANTONIO		209.800
357		LVIP MONDRIAN INTERNATIONAL VALUE FUND AGOSTINI ANTONIO		1.991.765
2244		LYX ETF EUR STOX 50 -D- EUR AGOSTINI ANTONIO		7.859.101
2241		LYX ETF EUR STOX 50-DHC-CHF AGOSTINI ANTONIO		2.419
2242		LYX ETF EUR STOX 50-DHC-GBP AGOSTINI ANTONIO		5.730
2243		LYX ETF EUR STOX 50-DHC-USD AGOSTINI ANTONIO		79.159
2246		LYX MSCI EMU ETF - D - EUR AGOSTINI ANTONIO		172.041
2245		LYX MSCI EMU ETF - MH C-CHF AGOSTINI ANTONIO		897
2218		LYXOR EURO STOXX 300 (DR) AGOSTINI ANTONIO		51.607

ASSEMBLEA ORDINARIA

13 APRILE 2017

Segreteria Societaria - Ufficio Titoli



Unica convocazione

Esito della votazione sul punto 1

**Bilancio di esercizio al 31 dicembre 2016 di Eni S.p.A. Deliberazioni relative.
Presentazione Bilancio consolidato al 31 dicembre 2016. Relazioni degli
Amministratori, del Collegio Sindacale e della Società di revisione**

Elenco Favorevoli

SCHEDA	VPC	NOMINATIVO AZIONISTA	DELEGATO	NUMERO DI AZIONI TOTALE
2220		LYXOR EURO STOXX 50 (DR)	AGOSTINI ANTONIO	125.335
2250		LYXOR INDEX FUND EURO	AGOSTINI ANTONIO	7.209
2219		LYXOR STOXX EUROPE 600 (DR)	AGOSTINI ANTONIO	36.641
3161		Lombard Odier Funds (Switzerland) SA	AGOSTINI ANTONIO	325.007
2222		MAAF ASSURANCES SA	AGOSTINI ANTONIO	267.161
644		MAAF SANTE	AGOSTINI ANTONIO	11.143
640		MAAF VIE	AGOSTINI ANTONIO	43.016
642		MAAF VIE	AGOSTINI ANTONIO	386.199
643		MAAF VIE	AGOSTINI ANTONIO	1.480
2728		MAINFRANKEN WERTKONZEPT AUSGEWOGEN	AGOSTINI ANTONIO	5.580
572		MAN NUMERIC EUROPEAN ALPHA RESTRICTED MAPLECORP SERVICES LTD	AGOSTINI ANTONIO	37.130
1380		MANULIFE ASSET MANAGEMENT INTERNATIONAL EQUITY II POOLED FUND	AGOSTINI ANTONIO	44.380
1379		MANULIFE ASSET MANAGEMENT INTERNATIONAL EQUITY INDEX POOLED F	AGOSTINI ANTONIO	67.684
536		MANULIFE GLOBAL FUND.	AGOSTINI ANTONIO	64.944
2941		MANULIFE INTERNATIONAL EQUITY INDEX FUND	AGOSTINI ANTONIO	11.769
2939		MANULIFE INTERNATIONAL VALUE EQUITY FUND	AGOSTINI ANTONIO	90.104
2940		MANULIFE INTL FOCUSED FUND	AGOSTINI ANTONIO	6.414
2990		MANULIFE PRO F UNIT MANULIF EUROPE EQ FU	AGOSTINI ANTONIO	630.046
1815		MARSH AND MCLENNAN MASTER RETIREMENT TRUST	AGOSTINI ANTONIO	35.085
1934		MARY K MCQUISTON MCCAOW	AGOSTINI ANTONIO	3.160
1186		MARYLAND STATE RETIREMENT & PENSION SYSTEM	AGOSTINI ANTONIO	40.410
1187		MARYLAND STATE RETIREMENT & PENSION SYSTEM	AGOSTINI ANTONIO	8.797
1188		MARYLAND STATE RETIREMENT & PENSION SYSTEM	AGOSTINI ANTONIO	72.386

ASSEMBLEA ORDINARIA

13 APRILE 2017

Segreteria Societaria - Ufficio Titoli



Unica convocazione

Esito della votazione sul punto 1

Bilancio di esercizio al 31 dicembre 2016 di Eni S.p.A. Deliberazioni relative. Presentazione Bilancio consolidato al 31 dicembre 2016. Relazioni degli Amministratori, del Collegio Sindacale e della Società di revisione

Elenco Favorevoli

SCHEDA	VPC	NOMINATIVO AZIONISTA	DELEGATO	NUMERO DI AZIONI TOTALE
1189		MARYLAND STATE RETIREMENT & PENSION SYSTEM	AGOSTINI ANTONIO	26.717
1601		MARYLAND STATE RETIREMENT & PENSION SYSTEM	AGOSTINI ANTONIO	206.029
1602		MARYLAND STATE RETIREMENT & PENSION SYSTEM	AGOSTINI ANTONIO	224.071
1939		MASTER TR AGREE BETWEEN PFIZER INC AND THE NORTHERN TR CO	AGOSTINI ANTONIO	778.953
1940		MASTER TR AGREE BETWEEN PFIZER INC AND THE NORTHERN TR CO	AGOSTINI ANTONIO	98.526
1941		MASTER TR AGREE BETWEEN PFIZER INC AND THE NORTHERN TR CO	AGOSTINI ANTONIO	35.215
2828		MASTER TRUST BANK OF JAPAN, LTD. PENSION	AGOSTINI ANTONIO	3.156.313
1538		MASTER TRUST FOR CERTAIN TAX-QUAL BECHTEL RETIREMENT PLANS	AGOSTINI ANTONIO	102.680
2287		MATMUT ACTIONS EURO	AGOSTINI ANTONIO	23.000
894		MCGILL UNIVERSITY PENSION FUND	AGOSTINI ANTONIO	9.042
191		MCIC VERMONT (A RECIPROCAL RISK RETENTION GROUP)	AGOSTINI ANTONIO	54.361
537		MCM OFFSHORE ALPHAMATRIX MASTER FUND LTD WALKERS SPV LIMITED	AGOSTINI ANTONIO	616
1194		MD EQUITY FUND	AGOSTINI ANTONIO	140.903
1193		MD INTERNATIONAL VALUE FUND	AGOSTINI ANTONIO	52.730
1195		MDPIM INTERNATIONAL EQUITY POOL	AGOSTINI ANTONIO	472.763
1199		MERCER GLOBAL EQUITY FUND	AGOSTINI ANTONIO	15.863
1913		MERCER OSS TRUST	AGOSTINI ANTONIO	24.891
1912		MERCER PASSIVE INTERNATIONAL SHARES FUND	AGOSTINI ANTONIO	57.356
1197		MERCER QIF CCF	AGOSTINI ANTONIO	99.184
1201		MERCER QIF CCF	AGOSTINI ANTONIO	241.159
1202		MERCER QIF CCF	AGOSTINI ANTONIO	362.419
1204		MERCER QIF CCF	AGOSTINI ANTONIO	850.664
1198		MERCER QIF FUND PLC	AGOSTINI ANTONIO	33.773

ASSEMBLEA ORDINARIA

13 APRILE 2017

Segreteria Societaria - Ufficio Titoli



Unica convocazione

Esito della votazione sul punto 1

Bilancio di esercizio al 31 dicembre 2016 di Eni S.p.A. Deliberazioni relative. Presentazione Bilancio consolidato al 31 dicembre 2016. Relazioni degli Amministratori, del Collegio Sindacale e della Società di revisione

Elenco Favorevoli

SCHEDA	VPC	NOMINATIVO AZIONISTA	DELEGATO	NUMERO DI AZIONI TOTALE
1574		MERCY HEALTH	AGOSTINI ANTONIO	62.118
1623		MERCY HEALTH RETIREMENT TRUST	AGOSTINI ANTONIO	14.405
360		MERCY INVESTMENT SERVICES INC	AGOSTINI ANTONIO	23.565
3159		MERRILL LYNCH PROFESSIONAL CLEARING CORP	AGOSTINI ANTONIO	106.570
2034		MERSEYSIDE PENSION FUND	AGOSTINI ANTONIO	100.000
1065		MET INVESTOR SERIES TRUST-ALLIANC GLOBAL DYNAMIC ALL PTF	AGOSTINI ANTONIO	258.648
1207		MET INVESTORS SERIES TRUST- PANAGORA GLO DIVERSIFIED RISK PTF	AGOSTINI ANTONIO	2.945
744		METROPOLE GESTION	AGOSTINI ANTONIO	36.000
2229		METROPOLE GESTION	AGOSTINI ANTONIO	43.300
2265		METROPOLE GESTION	AGOSTINI ANTONIO	186.000
1016		METROPOLITAN LIFE INSURANCE COMPANY	AGOSTINI ANTONIO	94.333
2605		METROPOLITAN RENTASTRO	AGOSTINI ANTONIO	249.883
1582		METROPOLITAN SERIES FUND- MSCI EAFE INDEX PORTFOLIO	AGOSTINI ANTONIO	203.492
338		METROPOLITAN WATER RECLAMATION DISTRICT RETIREMENT FUND	AGOSTINI ANTONIO	17.476
1196		MGI FUNDS PLC	AGOSTINI ANTONIO	12.030
1200		MGI FUNDS PLC	AGOSTINI ANTONIO	123.448
1935		MICHIGAN CATHOLIC CONFERENCE	AGOSTINI ANTONIO	3.823
1772		MICHIGAN CATHOLIC CONFERENCE MASTER PENSION TRUST	AGOSTINI ANTONIO	14.038
2286		MIF WORLD EQUITY	AGOSTINI ANTONIO	217.201
165		MILLPENCIL US LP	AGOSTINI ANTONIO	2.310
2799		MINISTRY OF STRATEGY AND FINANCE	AGOSTINI ANTONIO	29.980
2810		MINISTRY OF STRATEGY AND FINANCE	AGOSTINI ANTONIO	103.743
2696		MIRABAUD-EQUITIES EUROZONE	AGOSTINI ANTONIO	21.350

ASSEMBLEA ORDINARIA

13 APRILE 2017

Segreteria Societaria - Ufficio Titoli



Unica convocazione

Esito della votazione sul punto 1

**Bilancio di esercizio al 31 dicembre 2016 di Eni S.p.A. Deliberazioni relative.
Presentazione Bilancio consolidato al 31 dicembre 2016. Relazioni degli
Amministratori, del Collegio Sindacale e della Società di revisione**

Elenco Favorevoli

SCHEDA	VPC	NOMINATIVO AZIONISTA	DELEGATO	NUMERO DI AZIONI TOTALE
2901		MISSOURI EDUCATION PENSION TRUST	AGOSTINI ANTONIO	48.273
441		MLC INVESTMENTS, MLC LIMITED	AGOSTINI ANTONIO	4.017
637		MMA IARD S.A.	AGOSTINI ANTONIO	374.670
2452		MONDRIAN ALL COUNTRIES WORLD EX-U.S	AGOSTINI ANTONIO	345.033
1888		MONDRIAN ALL COUNTRIES WORLD EX-US EQUITY FUND LP	AGOSTINI ANTONIO	1.882.363
188		MONDRIAN FOCUSED INTL EQUITY	AGOSTINI ANTONIO	2.649.532
2063		MONDRIAN FUNDS PUBLIC LIMITED COMPANY	AGOSTINI ANTONIO	3.184
1887		MONDRIAN GLOBAL EQUITY FUND, L.P.	AGOSTINI ANTONIO	132.534
1933		MONDRIAN GROUP TRUST	AGOSTINI ANTONIO	750.964
1886		MONDRIAN INTERNATIONAL EQUITY FUND L.P.	AGOSTINI ANTONIO	6.933.307
1860		MS FUND LP	AGOSTINI ANTONIO	73.674
255		MSV LIFE P L C	AGOSTINI ANTONIO	141.337
2789		MTBJ DAIDO LIFE FOREIGN EQUITY MOTHER FD	AGOSTINI ANTONIO	2.780
1451		MULTICOOPERATION SICAV	AGOSTINI ANTONIO	23.801
1452		MULTIFLEX SICAV	AGOSTINI ANTONIO	61.057
1448		MULTILABEL SICAV	AGOSTINI ANTONIO	100.000
1449		MULTILABEL SICAV	AGOSTINI ANTONIO	601.500
819		MULTISMART ACTIONS EURO	AGOSTINI ANTONIO	659
2617		Mercer Unhedged Overseas Shares Trust	AGOSTINI ANTONIO	9.575
1890		NATIONAL COUNCIL FOR SOCIAL SECURITY FUND, P.R.C	AGOSTINI ANTONIO	30.440
3208		NATIONAL GRID UK PENSION SCHEME	AGOSTINI ANTONIO	277.377
1945		NATIONAL RAILROAD RETIREMENT INVESTMENT TRUST	AGOSTINI ANTONIO	102.611
2005		NATIONAL WESTMINSTER BANK PLC AS TR OF JUPITER EUROP INC F	AGOSTINI ANTONIO	112.701

ASSEMBLEA ORDINARIA

13 APRILE 2017

Segreteria Societaria - Ufficio Titoli



Unica convocazione

Esito della votazione sul punto 1

Bilancio di esercizio al 31 dicembre 2016 di Eni S.p.A. Deliberazioni relative. Presentazione Bilancio consolidato al 31 dicembre 2016. Relazioni degli Amministratori, del Collegio Sindacale e della Società di revisione

Elenco Favorevoli

SCHEDA	VPC	NOMINATIVO AZIONISTA	DELEGATO	NUMERO DI AZIONI TOTALE
2015		NATIONAL WESTMINSTER BANK PLC AS TRUSTEE OF KES STRAT INV F	AGOSTINI ANTONIO	17.526
1918		NATIONAL WESTMINSTER BK PLC AS TR OF TARGETED RETURN FUND	AGOSTINI ANTONIO	7.854
794		NATIXIS ACITONS EUROPE RENDEMENT	AGOSTINI ANTONIO	141.712
796		NATIXIS ACTIONS EUROPE DIVIDEN	AGOSTINI ANTONIO	62.686
797		NATIXIS ACTIONS EUROPE SECTEURS	AGOSTINI ANTONIO	27.362
840		NATIXIS EURO VALUE EQUITY	AGOSTINI ANTONIO	123.755
2494		NAVARRRE INVESTISSEMENT	AGOSTINI ANTONIO	24.800
232		NBK HSBC EQ 2	AGOSTINI ANTONIO	190.946
1726		NEPTUNE INVESTMENT FUNDS - NEPTUNE EUROPEAN OPPORTUNITIES	AGOSTINI ANTONIO	732.749
789		NEUFLIZE ACTIONS EURO ISR	AGOSTINI ANTONIO	162.000
717		NEUFLIZE DYNAMIQUE ISR	AGOSTINI ANTONIO	33.450
716		NEUFLIZE EQUILIBRE ISR	AGOSTINI ANTONIO	79.500
715		NEUFLIZE MODERE ISR	AGOSTINI ANTONIO	22.300
3134		NEW MEXICO STATE INVESTMENT COUNCIL	AGOSTINI ANTONIO	96.078
1219		NEW SHIPS, INC. PENSION MASTER TRUST	AGOSTINI ANTONIO	71.845
1372		NEW YORK STATE TEACHERS RETIREMENT SYSTEM	AGOSTINI ANTONIO	60.336
1724		NGAM INVESTMENT FUNDS U.K. ICVC - SEEYOND FACT + EU EX UK EQF	AGOSTINI ANTONIO	2.598
1748		NGS SUPER	AGOSTINI ANTONIO	539.930
1816		NISSAN NORTH AMERICA, INC. EMPLOYEE RETIREMENT PL MSTR TRUST	AGOSTINI ANTONIO	3.764
15		NKB SI CUMULUS VALUE	AGOSTINI ANTONIO	26.875
16		NKB SI VALUE AKTIER	AGOSTINI ANTONIO	379.131
19		NKB SI VALUE EUROPA	AGOSTINI ANTONIO	141.753
17		NKB SII EUROPE VALUE	AGOSTINI ANTONIO	42.855

ASSEMBLEA ORDINARIA

13 APRILE 2017

Segreteria Societaria - Ufficio Titoli



Unica convocazione

Esito della votazione sul punto 1

Bilancio di esercizio al 31 dicembre 2016 di Eni S.p.A. Deliberazioni relative. Presentazione Bilancio consolidato al 31 dicembre 2016. Relazioni degli Amministratori, del Collegio Sindacale e della Società di revisione

Elenco Favorevoli

SCHEDA	VPC	NOMINATIVO AZIONISTA	DELEGATO	NUMERO DI AZIONI TOTALE
18		NKB SII GLOBAL AKTIER MIN RISIKO	AGOSTINI ANTONIO	21.259
2403		NN (L)	AGOSTINI ANTONIO	441.549
35		NN PP1NV NN HOOG DIV AAND FONDS	AGOSTINI ANTONIO	502.355
33		NNIP BM I NNIP INI DIV AANDLIN FD	AGOSTINI ANTONIO	99.991
1630		NOMURA ASSET MANAGEMENT INSTITUTIONAL GLOBAL TRUST	AGOSTINI ANTONIO	72.000
2699		NOMURA TRUST BANKING TRUSTEE NIKKO GLOBA	AGOSTINI ANTONIO	217.514
1629		NORFOLK COUNTY RETIREMENT SYSTEM	AGOSTINI ANTONIO	42.391
3151		NORTHERN IRELAND LOCAL GOV PENSION FUND	AGOSTINI ANTONIO	95.140
1897		NORTHERN TRUST - FULLY TAXED ACCT	AGOSTINI ANTONIO	16.537
2383		NOTENSTEIN SUSTAINABLE EQUITY WORLD EX SWITZERLAND - 1741 FUND SOLUTIONS AG	AGOSTINI ANTONIO	57.000
1699		NOTTINGHAMSHIRE COUNTY COUNCIL PENSION FUND	AGOSTINI ANTONIO	86.302
950		NOVARTIS CORPORATION PENSION MASTER TRUST	AGOSTINI ANTONIO	40.171
181		NTMA ISIF ILM EUROPEAN EQUITY	AGOSTINI ANTONIO	70.297
1871		NUCLEAR ELECTRIC INSURANCE LIMITED	AGOSTINI ANTONIO	388.522
2302		NUMERIC EUROPEAN EQUITY FUND A	AGOSTINI ANTONIO	7.760
540		NUMERIC SOCIALLY AWARE MULTI-STRATEGY FUND LTD	AGOSTINI ANTONIO	191
2440		NUVEEN INTERNATIONAL GROWTH FD	AGOSTINI ANTONIO	5.016
1211		NUVEEN INTERNATIONAL GROWTH FUND	AGOSTINI ANTONIO	162.504
310		NV PERS MELLON CAPITAL INDEX	AGOSTINI ANTONIO	888.172
312		NV RBIF ALLNCEBRNSTN INTL EQ	AGOSTINI ANTONIO	15.466
220		OICF OICL OCICL NUM GLOB	AGOSTINI ANTONIO	12.430
1019		OKLAHOMA FIREFIGHTERS PENSION & RETIREMENT SYSTEM	AGOSTINI ANTONIO	265.209
1979		OKLAHOMA PUBLIC EMPLOYEES RETIREMENT SYSTEM	AGOSTINI ANTONIO	727.032

ASSEMBLEA ORDINARIA

13 APRILE 2017

Segreteria Societaria - Ufficio Titoli



Unica convocazione

Esito della votazione sul punto 1

**Bilancio di esercizio al 31 dicembre 2016 di Eni S.p.A. Deliberazioni relative.
Presentazione Bilancio consolidato al 31 dicembre 2016. Relazioni degli
Amministratori, del Collegio Sindacale e della Società di revisione**

Elenco Favorevoli

SCHEDA	VPC	NOMINATIVO AZIONISTA	DELEGATO	NUMERO DI AZIONI TOTALE
565		OLD MUTUAL ARTEMIS UK SPECIAL SITUATIONS FUND (FIDELITY OLD MUTUAL GLOBAL INVESTORS I	AGOSTINI ANTONIO	25.732
541		OLD MUTUAL HENDERSON EUROPEAN FUND	AGOSTINI ANTONIO	48.532
5		OLD WESTBURY LARGE CAP STRATEGIES FUND ATTN JUDSON K LA LONDE	AGOSTINI ANTONIO	520.308
1937		OLIN PENSION PLANS MASTER RETIREMENT TRUST	AGOSTINI ANTONIO	2.806
11		OM SEED INVESTMENTS UK LIMITED	AGOSTINI ANTONIO	7.200
864		ONTARIO POWER GENERATION INC .	AGOSTINI ANTONIO	83.896
924		ONTARIO POWER GENERATION INC .	AGOSTINI ANTONIO	89.288
1218		ONTARIO TEACHERS PENSION PLAN BOARD	AGOSTINI ANTONIO	1.658.894
1606		ONTARIO TEACHERS PENSION PLAN BOARD	AGOSTINI ANTONIO	300.089
805		OPCVM SEEYOND EQUITY FACTOR INVESTING EURO	AGOSTINI ANTONIO	16.717
839		OPCVM SEEYOND EQUITY FACTOR INVESTING EURO	AGOSTINI ANTONIO	22.244
339		OPERATING ENGINEERS LOCAL 101 PENSION FUND	AGOSTINI ANTONIO	70.229
1996		OPSEU PENSION PLAN TRUST FUND	AGOSTINI ANTONIO	6.383
1163		ORANGE COUNTY EMPLOYEES RETIREMENT SYSTEM	AGOSTINI ANTONIO	119.681
2928		OWENS CORNING DEFINED BENEFIT MAS TR	AGOSTINI ANTONIO	14.012
1569		PACE INTERNATIONAL EQUITY INVESTMENTS	AGOSTINI ANTONIO	411.548
1570		PACE INTERNATIONAL EQUITY INVESTMENTS	AGOSTINI ANTONIO	694.523
74		PACIFIC LIFECORP	AGOSTINI ANTONIO	1.982
743		PALATINE ASSET MANAGEMENT S.A.	AGOSTINI ANTONIO	305.000
1253		PANAGORA DYNAMIC GLOBAL EQUITY (EX TOBACCO) FUND	AGOSTINI ANTONIO	160.522
1747		PANAGORA DYNAMIC GLOBAL EQUITY FUND	AGOSTINI ANTONIO	45.438
570		PANAGORA DYNAMIC GLOBAL EXTENDED ALPHA FUND LTD	AGOSTINI ANTONIO	13.323
542		PANAGORA DYNAMIC INTERNATIONAL EQUITY EXTENDED ALPHA FUND LLC	AGOSTINI ANTONIO	32.905

ASSEMBLEA ORDINARIA

13 APRILE 2017

Segreteria Societaria - Ufficio Titoli



Unica convocazione

Esito della votazione sul punto 1

**Bilancio di esercizio al 31 dicembre 2016 di Eni S.p.A. Deliberazioni relative.
Presentazione Bilancio consolidato al 31 dicembre 2016. Relazioni degli
Amministratori, del Collegio Sindacale e della Società di revisione**

Elenco Favorevoli

SCHEDA	VPC	NOMINATIVO AZIONISTA	DELEGATO	NUMERO DI AZIONI TOTALE
2451		PANAGORA RISK PARITY M.A.C.FD	AGOSTINI ANTONIO	3.102
300		PANAGORA RISK PARITY MULTI ASSET MASTER FUND LTD	AGOSTINI ANTONIO	15.614
2595		PARVEST	AGOSTINI ANTONIO	536.533
2596		PARVEST	AGOSTINI ANTONIO	1.250.403
2597		PARVEST	AGOSTINI ANTONIO	261.791
1052		PENSION FUND OF SUMITOMO MITSUI BANKING CORPORATION	AGOSTINI ANTONIO	14.961
341		PENSION RESERVES INVESTMENT TRUST FUND	AGOSTINI ANTONIO	760.007
342		PENSION RESERVES INVESTMENT TRUST FUND	AGOSTINI ANTONIO	1.836.154
424		PENSIONSKASSE POST	AGOSTINI ANTONIO	684.045
1041		PEOPLE'S BANK OF CHINA	AGOSTINI ANTONIO	45.444
1278		PEOPLE'S BANK OF CHINA	AGOSTINI ANTONIO	407.372
2944		PERPETUAL PRIVATE INTERNAT SHARE FUND	AGOSTINI ANTONIO	163.752
68		PFI INTL EQUITY INDEX FUND	AGOSTINI ANTONIO	181.489
70		PFI OVERSEAS FD BHMS	AGOSTINI ANTONIO	1.459.293
71		PFI OVERSEAS FD PMC	AGOSTINI ANTONIO	132.274
115		PFI SYSTEMATEX INTERNATIONAL FD PGI	AGOSTINI ANTONIO	17.933
222		PGEF PG E QUALIFIED PANAGORA EAFE	AGOSTINI ANTONIO	89.213
138		PGTF DR NON US EQUITY GT	AGOSTINI ANTONIO	23.925
2691		PI CH - EUROPEAN EX SWISS EQUITIES TRACKER EX SL	AGOSTINI ANTONIO	76.979
2693		PI CH-WORLD EX SWISS EQUITIES TRACKER US	AGOSTINI ANTONIO	253.550
566		PINEBRIDGE FUND SERIES PINEBRIDGE EUROPE EQUITY FUND	AGOSTINI ANTONIO	102.543
1316		PINEBRIDGE GLOBAL FUNDS	AGOSTINI ANTONIO	29.083
195		PITTSBURGH THEOLOGICAL SEMINARY OF THE PRESBYTERIAN CHURCH	AGOSTINI ANTONIO	13.304

ASSEMBLEA ORDINARIA

13 APRILE 2017

Segreteria Societaria - Ufficio Titoli



Unica convocazione

Esito della votazione sul punto 1

Bilancio di esercizio al 31 dicembre 2016 di Eni S.p.A. Deliberazioni relative. Presentazione Bilancio consolidato al 31 dicembre 2016. Relazioni degli Amministratori, del Collegio Sindacale e della Società di revisione

Elenco Favorevoli

SCHEDA	VPC	NOMINATIVO AZIONISTA	DELEGATO	NUMERO DI AZIONI TOTALE
321		POOL RE JPM REI EQUITY	AGOSTINI ANTONIO	8.092
632		PREVIPOSTE	AGOSTINI ANTONIO	133.206
633		PREVIPOSTE	AGOSTINI ANTONIO	70.350
21		PRICE S PATENT CANDLE COMPANY LIMITED CONTRIBUTORY PENSION FUND	AGOSTINI ANTONIO	4.420
2926		PROSHARES HEDGED FTSE EUROPE ETF	AGOSTINI ANTONIO	1.186
2223		PROTEC BTP	AGOSTINI ANTONIO	4.887
944		PROXY TEAM PARAMETRIC PORTFOLIO ASSOCIATES	AGOSTINI ANTONIO	1.222
58		PRU INV PRT INC PRU BALANCED FD	AGOSTINI ANTONIO	4.854
395		PRUDENTIAL INVESTMENT PORTFOLIO 2 PRUDENTIAL QMA INTL DEVELOPED MRKTS INDEX FUND	AGOSTINI ANTONIO	2.896
1376		PRUDENTIAL RETIREMENT INSURANCE & ANNUITY COMPANY	AGOSTINI ANTONIO	30.986
55		PS FTSE ALLW3000 UCITSETF BNYMTCIL	AGOSTINI ANTONIO	25.242
56		PS FTSE RAFI DEVEL MAR EX US PORT	AGOSTINI ANTONIO	470.397
54		PS FTSE RAFI EU UCITS ETF BNYMTCIL	AGOSTINI ANTONIO	8.086
196		PSMF NUVEEN	AGOSTINI ANTONIO	6.503
197		PUBLIC EMPLOYEE RETIREMENT SYSTEM OF IDAHO	AGOSTINI ANTONIO	129.866
199		PUBLIC EMPLOYEE RETIREMENT SYSTEM OF IDAHO	AGOSTINI ANTONIO	732.440
986		PUTNAM INTERNATIONAL CORE EQUITY FUND, LP	AGOSTINI ANTONIO	8.723
569		PUTNAM SELECT GLOBAL EQUITY FUND LP.	AGOSTINI ANTONIO	3.187
568		PUTNAM SELECT U.S EQUITY FUND LP	AGOSTINI ANTONIO	1.475
2697		Pictet-Europe Index	AGOSTINI ANTONIO	356.782
2698		Pictet-Europe Index	AGOSTINI ANTONIO	596.474
245		QSBF PANAGORA	AGOSTINI ANTONIO	18.625
889		QUAD INTL EQ FD-PUT QUADRUS INTERNATIONAL EQUIT FUND (PUNTAM)	AGOSTINI ANTONIO	63.849

ASSEMBLEA ORDINARIA

13 APRILE 2017

Segreteria Societaria - Ufficio Titoli



Unica convocazione

Esito della votazione sul punto 1

**Bilancio di esercizio al 31 dicembre 2016 di Eni S.p.A. Deliberazioni relative.
Presentazione Bilancio consolidato al 31 dicembre 2016. Relazioni degli
Amministratori, del Collegio Sindacale e della Società di revisione**

Elenco Favorevoli

SCHEDA	VPC	NOMINATIVO AZIONISTA	DELEGATO	NUMERO DI AZIONI TOTALE
3207		QUAESTIO CAPITAL FUND	AGOSTINI ANTONIO	378.806
719		R PHARMA DVSF	AGOSTINI ANTONIO	40.000
932		R.K. MELLON INTERNATIONAL FUND.	AGOSTINI ANTONIO	85.488
933		R.K. MELLON INTERNATIONAL FUND.	AGOSTINI ANTONIO	23.700
2987		RAGS-FUNDMASTER	AGOSTINI ANTONIO	18.977
2981		RBC ISB - DAS SA	AGOSTINI ANTONIO	13.912
2982		RBC ISB - MMA VIE SA	AGOSTINI ANTONIO	1.038.135
2348		RBC ISB - OPC UCIT	AGOSTINI ANTONIO	516.347
3169		RBC ISB - OPC UCIT	AGOSTINI ANTONIO	1.179.059
2935		RBC QUANT EAFE EQUITY LEADERS ETF	AGOSTINI ANTONIO	3.986
1856		RDM LIQUID LLC	AGOSTINI ANTONIO	36.563
3146		REASSURE LIMITED	AGOSTINI ANTONIO	273.293
2932		REG RETR EMPL MANUELS VILLE MONTREAL	AGOSTINI ANTONIO	23.039
2480		REGARD ACTIONS DEVELOPPEMENT DURABLE	AGOSTINI ANTONIO	280.000
2481		REGARD ACTIONS EURO	AGOSTINI ANTONIO	400.000
2934		REGIME DE RETRAITE DE L'UNIVER DU QUEBEC	AGOSTINI ANTONIO	32.376
2625		RESPONSIBLE INVESTMENT LEADERS INT SHARE	AGOSTINI ANTONIO	8.899
2757		RETIREMENT PLAN FOR EMPLOYEES OF AETNA I	AGOSTINI ANTONIO	206.900
1232		RETIREMNT & SEC PROG. & SAVNGS PLN OF NTCA & ITS MBRS MSTR TST	AGOSTINI ANTONIO	10.092
1179		RHUMBLINE INTERNATIONAL POOLED INDEX TRUST	AGOSTINI ANTONIO	14.911
948		RIVERSIDE CHURCH IN THE CITY OF NEW YORK	AGOSTINI ANTONIO	20.726
1857		RMH JPM LLC	AGOSTINI ANTONIO	18.853
1131		ROCHE U.S. RETIREMENT PLANS MASTER TRUST	AGOSTINI ANTONIO	454.055

ASSEMBLEA ORDINARIA

13 APRILE 2017

Segreteria Societaria - Ufficio Titoli



Unica convocazione

Esito della votazione sul punto 1

**Bilancio di esercizio al 31 dicembre 2016 di Eni S.p.A. Deliberazioni relative.
Presentazione Bilancio consolidato al 31 dicembre 2016. Relazioni degli
Amministratori, del Collegio Sindacale e della Società di revisione**

Elenco Favorevoli

SCHEDA	VPC	NOMINATIVO AZIONISTA	DELEGATO	NUMERO DI AZIONI TOTALE
824		ROSSINI - BILANCIATO	AGOSTINI ANTONIO	899
740		ROTONDE	AGOSTINI ANTONIO	24.000
545		ROUNDTABLE EVERKEY GLOBAL FOCUS FUND C/O WELLS CAPITAL MANAGEMENT INCORPORATED	AGOSTINI ANTONIO	57.134
1416		RP RENDITE PLUS	AGOSTINI ANTONIO	20.000
1417		RP RENDITE PLUS	AGOSTINI ANTONIO	24.102
1418		RP RENDITE PLUS	AGOSTINI ANTONIO	17.776
2289		RWC FUNDS	AGOSTINI ANTONIO	197.178
272		RZSF1501 GLOBAL EQ HEXEVEST	AGOSTINI ANTONIO	24.608
273		RZSF3002 NON US EQ MONDRIAN	AGOSTINI ANTONIO	486.449
2692		Raiffeisen Index Fonds	AGOSTINI ANTONIO	55.587
150		SAEF SCE PANAGORA QUAL	AGOSTINI ANTONIO	60.448
2472		SAINT MARTIN 2	AGOSTINI ANTONIO	165.101
1101		SAN JOSE FEDERATED RETIREE HEALTH CARE TRUST FUND	AGOSTINI ANTONIO	4.521
1982		SAN MATEO COUNTY EMPLOYEES RETIREMENT ASSOCIATION	AGOSTINI ANTONIO	298.526
1879		SANABIL INTERNATIONAL INVESTMENTS COMPANY	AGOSTINI ANTONIO	71.000
3103		SANLAM LIFE AND PENSIONS UK LIMITED	AGOSTINI ANTONIO	47.990
2226		SAPHIR INVEST	AGOSTINI ANTONIO	37.100
2746		SAS TRUSTEE CORPORATION	AGOSTINI ANTONIO	26.525
151		SCEF MONDRIAN	AGOSTINI ANTONIO	166.540
1450		SGKB (LUX) FUND	AGOSTINI ANTONIO	1.994
2989		SHBNPP EURO INDEX SECURITY MASTER INVEST	AGOSTINI ANTONIO	848
2701		SHINKO GLOBAL EQUITY INDEX MOTHER FUND	AGOSTINI ANTONIO	5.628
806		SICAV BBM V-FLEX	AGOSTINI ANTONIO	86.273

ASSEMBLEA ORDINARIA

13 APRILE 2017

Segreteria Societaria - Ufficio Titoli



Unica convocazione

Esito della votazione sul punto 1

**Bilancio di esercizio al 31 dicembre 2016 di Eni S.p.A. Deliberazioni relative.
Presentazione Bilancio consolidato al 31 dicembre 2016. Relazioni degli
Amministratori, del Collegio Sindacale e della Società di revisione**

Elenco Favorevoli

SCHEDA	VPC	NOMINATIVO AZIONISTA	DELEGATO	NUMERO DI AZIONI TOTALE
809		SICAV CONSERVATEUR UNISIC	AGOSTINI ANTONIO	400.000
808		SICAV UNIGESTION	AGOSTINI ANTONIO	80.000
2913		SIERRA TEMPLETON INTERNAT EQUITY TRUST	AGOSTINI ANTONIO	199.050
1293		SIR DAVID TRENCH FUND FOR RECREATION	AGOSTINI ANTONIO	4.212
2760		SOCIAL INSURANCE ORGANIZATION	AGOSTINI ANTONIO	132.292
2490		SODIUM 1	AGOSTINI ANTONIO	139.655
2274		SOGECAP LONG TERME N1 ACTIONS	AGOSTINI ANTONIO	28.504
2824		SOMERSET COUNTY COUNCIL PENSION FUND	AGOSTINI ANTONIO	66.900
2386		SONDERVERMOGEN ALLIANZGI-FONDS DEW-CO	AGOSTINI ANTONIO	35.194
2388		SONDERVERMOGEN ALLIANZGI-FONDS DHCO	AGOSTINI ANTONIO	10.968
2387		SONDERVERMOGEN ALLIANZGI-FONDS DSW-CO	AGOSTINI ANTONIO	19.235
1324		SOUTH CALIF UTD FOOD & COMM WK UN & FOOD EMPL JOINT PENS TR F	AGOSTINI ANTONIO	293.779
380		SOUTH CAROLINA RETIREMENT SYSTEMS GROUP TRUST	AGOSTINI ANTONIO	76.873
2961		SOUTH YORKSHIRE PENSIONS AUTHORITY	AGOSTINI ANTONIO	400.000
2790		SOUTHERN COMPANY SYSTEM MASTER RETIREMEN	AGOSTINI ANTONIO	757.609
945		SPARINVEST EUROPEAN VALUE	AGOSTINI ANTONIO	523.591
946		SPARINVEST EUROPEAN VALUE	AGOSTINI ANTONIO	501.207
947		SPARINVEST GLOBAL VALUE	AGOSTINI ANTONIO	168.173
103		SR5F PARAMETRIC DELTA SHIFT	AGOSTINI ANTONIO	562
1946		ST. JOSEPH HEALTH SYSTEM	AGOSTINI ANTONIO	8.414
3229		STAR FUND	AGOSTINI ANTONIO	1.800.000
901		STATE OF WISCONSIN INVESTMENT BOARD	AGOSTINI ANTONIO	43.177
902		STATE OF WISCONSIN INVESTMENT BOARD	AGOSTINI ANTONIO	900.000

ASSEMBLEA ORDINARIA

13 APRILE 2017

Segreteria Societaria - Ufficio Titoli



Unica convocazione

Esito della votazione sul punto 1

**Bilancio di esercizio al 31 dicembre 2016 di Eni S.p.A. Deliberazioni relative.
Presentazione Bilancio consolidato al 31 dicembre 2016. Relazioni degli
Amministratori, del Collegio Sindacale e della Società di revisione**

Elenco Favorevoli

SCHEDA	VPC	NOMINATIVO AZIONISTA	DELEGATO	NUMERO DI AZIONI TOTALE
903		STATE OF WISCONSIN INVESTMENT BOARD	AGOSTINI ANTONIO	1.544.833
904		STATE OF WISCONSIN INVESTMENT BOARD	AGOSTINI ANTONIO	255.996
2071		STATE TEACHERS RETIREMENT SYSTEM OF OHIO	AGOSTINI ANTONIO	67.923
829		STG PFDS CORP EXPRESS MANDAAT ALLIANCE CAPITA	AGOSTINI ANTONIO	15.894
2825		STICHTING ALGEMEEN PENSIOENFONDS PROVISU	AGOSTINI ANTONIO	8.946
551		STICHTING MN SERVICES AANDELENFONDS EUROPA.	AGOSTINI ANTONIO	242.222
2078		STICHTING PENSIOENFONDS CAMPINA	AGOSTINI ANTONIO	18.430
2022		STICHTING PENSIOENFONDS IBM NEDERLAND	AGOSTINI ANTONIO	24.922
567		STICHTING PENSIOENFONDS KPN	AGOSTINI ANTONIO	121.358
552		STICHTING PENSIOENFONDS METAAL	AGOSTINI ANTONIO	1.013.855
553		STICHTING PENSIOENFONDS METAAL EN T MN SERVICES	AGOSTINI ANTONIO	85.361
202		STICHTING PENSIOENFONDS UWV	AGOSTINI ANTONIO	277.559
2031		STICHTING PENSIOENFONDS VAN DE METALEKTRO (PME)	AGOSTINI ANTONIO	742.734
2032		STICHTING PENSIOENFONDS VAN DE METALEKTRO (PME)	AGOSTINI ANTONIO	463.869
2033		STICHTING PENSIOENFONDS VAN DE METALEKTRO (PME)	AGOSTINI ANTONIO	63.422
554		STICHTING PGGM DEPOSITARY	AGOSTINI ANTONIO	1.940.523
2552		SUEWE COFONDS	AGOSTINI ANTONIO	50.000
2059		SUMMIT INVESTMENT FUNDS PLC	AGOSTINI ANTONIO	32.523
2060		SUMMIT INVESTMENT FUNDS PLC	AGOSTINI ANTONIO	69.545
2057		SUMMIT MUTUAL FUNDS PUBLIC LIMITED COMPANY	AGOSTINI ANTONIO	11.284
2058		SUMMIT MUTUAL FUNDS PUBLIC LIMITED COMPANY	AGOSTINI ANTONIO	49.157
2780		SUPER FUNDS MANAG CORP SOUTH AUSTRALIA	AGOSTINI ANTONIO	1.977
2781		SUPER FUNDS MANAG CORP SOUTH AUSTRALIA	AGOSTINI ANTONIO	13.488

ASSEMBLEA ORDINARIA

13 APRILE 2017

Segreteria Societaria - Ufficio Titoli



Unica convocazione

Esito della votazione sul punto 1

**Bilancio di esercizio al 31 dicembre 2016 di Eni S.p.A. Deliberazioni relative.
Presentazione Bilancio consolidato al 31 dicembre 2016. Relazioni degli
Amministratori, del Collegio Sindacale e della Società di revisione**

Elenco Favorevoli

SCHEDA	VPC	NOMINATIVO AZIONISTA	DELEGATO	NUMERO DI AZIONI TOTALE
2786		SUPER FUNDS MANAG CORP SOUTH AUSTRALIA AGOSTINI ANTONIO		695.883
2784		SUPERANNUATION FUNDS MANAGEMENT CORPORATION OF SOUTH AUSTRALIA AGOSTINI ANTONIO		97.621
1381		SWISS & GLBL ASSET MNGMNT AG ON BHLF OF ZUR INVEST INSTIT FNDS AGOSTINI ANTONIO		96.489
1285		SWISS AND GLOBAL AM AG ON BEHALF OF SSGA EUROPE EQUITY INDEX AGOSTINI ANTONIO		7.736
2704		SWISSCANTO (LU) EQUITY FUND AGOSTINI ANTONIO		160.899
3162		SWISSCANTO FONDSLEITUNG AG AGOSTINI ANTONIO		1.255.099
53		TACS NONUS EQUITY CORE MKT CONTINU AGOSTINI ANTONIO		95.457
2024		TAYSIDE PENSION FUND AGOSTINI ANTONIO		158.060
2627		TCORPIM INTERNAT SHARES (UNHEDGED) FU AGOSTINI ANTONIO		79.969
905		TD EMERALD INTERNATIONAL EQUITYINDEX FUND AGOSTINI ANTONIO		597.144
910		TD EUROPEAN INDEX FUND . AGOSTINI ANTONIO		17.820
911		TD INTERNATIONAL EQUITY INDEX ETF AGOSTINI ANTONIO		1.135
908		TD INTERNATIONAL GROWTH FUND AGOSTINI ANTONIO		348.614
906		TD RESOURCE FUND AGOSTINI ANTONIO		274.000
907		TD STRATEGIC YIELD FUND AGOSTINI ANTONIO		100.000
1304		TEACHER RETIREMENT SYSTEM OF TEXAS AGOSTINI ANTONIO		16.476
1310		TEACHER RETIREMENT SYSTEM OF TEXAS AGOSTINI ANTONIO		136.301
1311		TEACHER RETIREMENT SYSTEM OF TEXAS AGOSTINI ANTONIO		514.364
1312		TEACHER RETIREMENT SYSTEM OF TEXAS AGOSTINI ANTONIO		194.328
1619		TEACHER RETIREMENT SYSTEM OF TEXAS AGOSTINI ANTONIO		844.064
1620		TEACHER RETIREMENT SYSTEM OF TEXAS AGOSTINI ANTONIO		38.949
1621		TEACHER RETIREMENT SYSTEM OF TEXAS AGOSTINI ANTONIO		5.661
1539		TEACHERS' RETIREMENT SYSTEM OF THE STATE OF ILLINOIS AGOSTINI ANTONIO		934.751

ASSEMBLEA ORDINARIA

13 APRILE 2017

Segreteria Societaria - Ufficio Titoli



Unica convocazione

Esito della votazione sul punto 1

Bilancio di esercizio al 31 dicembre 2016 di Eni S.p.A. Deliberazioni relative. Presentazione Bilancio consolidato al 31 dicembre 2016. Relazioni degli Amministratori, del Collegio Sindacale e della Società di revisione

Elenco Favorevoli

SCHEDA	VPC	NOMINATIVO AZIONISTA	DELEGATO	NUMERO DI AZIONI TOTALE
1308		TENNESSEE CONSOLIDATED RETIREMENT SYSTEM AGOSTINI ANTONIO		213.744
1309		TENNESSEE CONSOLIDATED RETIREMENT SYSTEM AGOSTINI ANTONIO		1.365.578
381		TENNESSEE VALLEY AUTHORITY RETIREMENT SYSTEM AGOSTINI ANTONIO		3.801
697		TESLA POCHE ACTIONS AGOSTINI ANTONIO		9.049
135		TGWF PANAGORA INTL EQ AGOSTINI ANTONIO		6.259
2448		THE ADV.INNER C.CORNERST.AD.GL.PUB.EQ. F AGOSTINI ANTONIO		75.412
2449		THE ADVISORS' INNER CIRCLE FUND CORNER STONE ADVISORS GLOBALPUBLIC EQUITY FUND AGOSTINI ANTONIO		26.665
1008		THE ALLIANCEBERNSTEIN POOLING PTF - ALLIANCEB VOL MNGM PTF AGOSTINI ANTONIO		23.728
2768		THE BARCLAYS BANK UK RETIREMENT FUND AGOSTINI ANTONIO		6.869
2004		THE BARING MULTI ASSET F, A SUBF BARING MULTI ASSET INV F AGOSTINI ANTONIO		6.142
2785		THE BOEING COMPANY EMPLOYEE RETIREMENT P AGOSTINI ANTONIO		804.651
2787		THE BOEING COMPANY EMPLOYEE RETIREMENT P AGOSTINI ANTONIO		23.720
2955		THE BOMBARDIER TRUST (UK) AGOSTINI ANTONIO		6.906
857		THE CANADA LIFE ASSURANCE COMPANY AGOSTINI ANTONIO		96.889
858		THE CANADA LIFE ASSURANCE COMPANY AGOSTINI ANTONIO		23.927
859		THE CANADA LIFE ASSURANCE COMPANY AGOSTINI ANTONIO		14.269
860		THE CANADA LIFE ASSURANCE COMPANY AGOSTINI ANTONIO		6.248
861		THE CANADA LIFE ASSURANCE COMPANY AGOSTINI ANTONIO		26.127
1018		THE CHINESE UNIV OF HK STAFF SUPERANNUATION SCHEME(1995) AGOSTINI ANTONIO		5.734
161		THE CLEVELAND CLINIC FOUNDATION AGOSTINI ANTONIO		6.342
2045		THE EUROPEAN INVESTMENT TRUST PLC AGOSTINI ANTONIO		955.281
1111		THE GABELLI GLOBAL UTILITY & INCOME TRUST AGOSTINI ANTONIO		1.000
2950		THE GREAT-WEST LIFE ASSURANCE COMPAN AGOSTINI ANTONIO		35.556

ASSEMBLEA ORDINARIA

13 APRILE 2017

Segreteria Societaria - Ufficio Titoli



Unica convocazione

Esito della votazione sul punto 1

Bilancio di esercizio al 31 dicembre 2016 di Eni S.p.A. Deliberazioni relative. Presentazione Bilancio consolidato al 31 dicembre 2016. Relazioni degli Amministratori, del Collegio Sindacale e della Società di revisione

Elenco Favorevoli

SCHEDA	VPC	NOMINATIVO AZIONISTA	DELEGATO	NUMERO DI AZIONI TOTALE
3187		THE GREAT-WEST LIFE ASSURANCE COMPAN	AGOSTINI ANTONIO	124.179
870		THE GREAT-WEST LIFE ASSURANCE COMPANY	AGOSTINI ANTONIO	40.614
871		THE GREAT-WEST LIFE ASSURANCE COMPANY	AGOSTINI ANTONIO	17.165
872		THE GREAT-WEST LIFE ASSURANCE COMPANY	AGOSTINI ANTONIO	16.430
1929		THE HEALTH FOUNDATION	AGOSTINI ANTONIO	255.677
1775		THE MACKENZIE 1995 TRUST DTD JULY 21, 1995	AGOSTINI ANTONIO	34.110
294		THE MANUFACTURERS LIFE INSURANCE COMPANY	AGOSTINI ANTONIO	150.520
1051		THE MASTER TR BK OF JP LTD ATF INVESCO DEV COUNT EQ INDEX M F	AGOSTINI ANTONIO	257
2817		THE MASTER TRUST BANK OF JAPAN LTD	AGOSTINI ANTONIO	2.763.887
2829		THE MASTER TRUST BANK OF JAPAN LTD	AGOSTINI ANTONIO	3.267.664
2399		THE MASTER TRUST BANK OF JAPAN LTD	AGOSTINI ANTONIO	38.428
2400		THE MASTER TRUST BANK OF JAPAN LTD	AGOSTINI ANTONIO	1.880
2401		THE MASTER TRUST BANK OF JAPAN LTD	AGOSTINI ANTONIO	5.557
2409		THE MASTER TRUST BANK OF JAPAN LTD	AGOSTINI ANTONIO	30.153
2417		THE MASTER TRUST BANK OF JAPAN LTD	AGOSTINI ANTONIO	4.206
2433		THE MASTER TRUST BANK OF JAPAN LTD	AGOSTINI ANTONIO	20.424
2442		THE MASTER TRUST BANK OF JAPAN LTD	AGOSTINI ANTONIO	18.062
2991		THE MASTER TRUST BANK OF JAPAN LTD	AGOSTINI ANTONIO	204.308
2818		THE MASTER TRUST BANK OF JAPAN, LTD AS TRUSTEE FOR MUTB400045796	AGOSTINI ANTONIO	3.286.078
556		THE NOMURA TRUST AND BANKING CO LTD	AGOSTINI ANTONIO	51.366
557		THE NOMURA TRUST AND BANKING CO LTD	AGOSTINI ANTONIO	3.246
1760		THE NORTHERN TRUST COMPANY SUB-ADVISED COLLECTIVE FUNDS TRUST	AGOSTINI ANTONIO	459.218
1191		THE PRUDENTIAL INSURANCE COMPANY OF AMERICA	AGOSTINI ANTONIO	101.558

ASSEMBLEA ORDINARIA

13 APRILE 2017

Segreteria Societaria - Ufficio Titoli



Unica convocazione

Esito della votazione sul punto 1

**Bilancio di esercizio al 31 dicembre 2016 di Eni S.p.A. Deliberazioni relative.
Presentazione Bilancio consolidato al 31 dicembre 2016. Relazioni degli
Amministratori, del Collegio Sindacale e della Società di revisione**

Elenco Favorevoli

SCHEDA	VPC	NOMINATIVO AZIONISTA	DELEGATO	NUMERO DI AZIONI TOTALE
1192		THE PRUDENTIAL INSURANCE COMPANY OF AMERICA	AGOSTINI ANTONIO	105.025
1377		THE PRUDENTIAL INSURANCE COMPANY OF AMERICA	AGOSTINI ANTONIO	33.800
1091		THE REGENTS OF THE UNIVERSITY OF CALIFORNIA	AGOSTINI ANTONIO	273.184
1092		THE REGENTS OF THE UNIVERSITY OF CALIFORNIA	AGOSTINI ANTONIO	1.799.579
1093		THE REGENTS OF THE UNIVERSITY OF CALIFORNIA	AGOSTINI ANTONIO	171.256
1094		THE REGENTS OF THE UNIVERSITY OF CALIFORNIA	AGOSTINI ANTONIO	65.271
1095		THE REGENTS OF THE UNIVERSITY OF CALIFORNIA	AGOSTINI ANTONIO	4.453
1576		THE REGENTS OF THE UNIVERSITY OF CALIFORNIA	AGOSTINI ANTONIO	413.299
2765		THE ROYAL BOROUGH OF WINDSOR AND MAIDENHEAD AS THE ADMINISTERING AUTHORITY OF THE	AGOSTINI ANTONIO	336.449
866		THE ROYAL INST FOR THE ADVANCEMENT OF LEARNING MCGILL UNIVERSITY	AGOSTINI ANTONIO	16.397
377		THE STATE OF CONNECTICUT ACTING THROUGH ITS TREASURER	AGOSTINI ANTONIO	145.537
378		THE STATE OF CONNECTICUT ACTING THROUGH ITS TREASURER	AGOSTINI ANTONIO	420.381
379		THE STATE OF CONNECTICUT ACTING THROUGH ITS TREASURER	AGOSTINI ANTONIO	532.238
1678		THE TRUSTEES OF AIRWAYS PENSION SCHEME	AGOSTINI ANTONIO	109.935
1754		THE TRUSTEES OF BP PENSION FUND	AGOSTINI ANTONIO	1.004.270
1714		THE TRUSTEES OF GOLDMAN SACHS UK RETIREMENT PLAN	AGOSTINI ANTONIO	2.427
2030		THE TRUSTEES OF MICHELIN PENSION & LIFE ASSURANCE PLAN	AGOSTINI ANTONIO	21.883
1679		THE TRUSTEES OF NEW AIRWAYS PENSION SCHEME	AGOSTINI ANTONIO	20.555
1680		THE TRUSTEES OF NEW AIRWAYS PENSION SCHEME	AGOSTINI ANTONIO	1.246.810
2026		THE TRUSTEES OF THE CIVIL AVIATION AUTHORITY PENSION SCHEME	AGOSTINI ANTONIO	161.224
1282		THE UNIVERSITY OF HONG KONG	AGOSTINI ANTONIO	8.837
1062		THE WALT DISNEY COMPANY RETIREMENT PLAN MASTER TRUST	AGOSTINI ANTONIO	33.384
2424		THORNBURG GLOBAL INVESTMENT PLC	AGOSTINI ANTONIO	7.156

ASSEMBLEA ORDINARIA

13 APRILE 2017

Segreteria Societaria - Ufficio Titoli



Unica convocazione

Esito della votazione sul punto 1

**Bilancio di esercizio al 31 dicembre 2016 di Eni S.p.A. Deliberazioni relative.
Presentazione Bilancio consolidato al 31 dicembre 2016. Relazioni degli
Amministratori, del Collegio Sindacale e della Società di revisione**

Elenco Favorevoli

SCHEDA	VPC	NOMINATIVO AZIONISTA	DELEGATO	NUMERO DI AZIONI TOTALE
1028		THORNBURG INVESTMENT INCOME BUILDER FUND AGOSTINI ANTONIO		10.288.800
1137		TIFF INVESTMENT PROGRAM, INC - TIFF MULTI-ASSET FUND AGOSTINI ANTONIO		51.881
1998		TORONTO TRANSIT COMMISSON PENSION FUND SOCIETY AGOSTINI ANTONIO		79.500
692		TOTAL DIVERSIFIE EQUILIBRE ET SOLIDAIRE AGOSTINI ANTONIO		59.087
2300		TOUCHSTONE STRATEGIC TRUST-TOU AGOSTINI ANTONIO		29.601
1054		TOYOTA MOTOR PENSION FUND AGOSTINI ANTONIO		29.211
1138		TRANSAMERICA AB DYNAMIC ALLOCATION VP AGOSTINI ANTONIO		10.808
1135		TRANSAMERICA INTERNATIONAL EQUITY AGOSTINI ANTONIO		2.782.515
1588		TRANSAMERICA TS+W INTERNATIONAL EQUITY VP AGOSTINI ANTONIO		72.896
3167		TRUST & CUSTODY SERVICES BANK LTD AS TRUSTEE FOR PENSION INVESTMENT FUND TRUST NUM AGOSTINI ANTONIO		197.176
3168		TRUST & CUSTODY SERVICES BANK LTD AS TRUSTEE FOR PENSION INVESTMENT FUND TRUST NUM AGOSTINI ANTONIO		75.032
3164		TRUST & CUSTODY SERVICES BANK LTD AS TRUSTEE FOR PENSION INVESTMENT FUND TRUST NUM AGOSTINI ANTONIO		161.887
3165		TRUST & CUSTODY SERVICES BANK LTD AS TRUSTEE FOR PENSION INVESTMENT FUND TRUST NUM AGOSTINI ANTONIO		17.667
3166		TRUST & CUSTODY SERVICES BANK LTD AS TRUSTEE FOR PENSION INVESTMENT FUND TRUST NUM AGOSTINI ANTONIO		13.375
2296		TRUST + CUSTODY SERVICES BANK, AGOSTINI ANTONIO		165.900
2909		TRUST AND CUSTODY SERVICED BANK LIMITED AGOSTINI ANTONIO		188.983
2910		TRUST AND CUSTODY SERVICED BANK LIMITED AGOSTINI ANTONIO		17.825
2292		TRUST AND CUSTODY SERVICES BAN AGOSTINI ANTONIO		9.810
2293		TRUST AND CUSTODY SERVICES BAN AGOSTINI ANTONIO		57.966
2303		TRUST AND CUSTODY SERVICES BAN AGOSTINI ANTONIO		40.982
170		TS AND W COLLECTIVE INVESTMENT TRUST TS AND W INTERNATIONAL LARGE CAP EQUITY TRUST AGOSTINI ANTONIO		448.100
231		TS AND W INTERNATIONAL LARGE CAP EQUITY FUND AGOSTINI ANTONIO		85.600
154		TTPF PANAGORA DYN INTL EQ AGOSTINI ANTONIO		5.996

ASSEMBLEA ORDINARIA

13 APRILE 2017

Segreteria Societaria - Ufficio Titoli



Unica convocazione

Esito della votazione sul punto 1

Bilancio di esercizio al 31 dicembre 2016 di Eni S.p.A. Deliberazioni relative. Presentazione Bilancio consolidato al 31 dicembre 2016. Relazioni degli Amministratori, del Collegio Sindacale e della Società di revisione

Elenco Favorevoli

SCHEDA	VPC	NOMINATIVO AZIONISTA	DELEGATO	NUMERO DI AZIONI TOTALE
893		U.S.AND INTERNATIONAL EQUITY CLASS	AGOSTINI ANTONIO	6.406
1070		UAW RETIREE MEDICAL BENEFITS TRUST	AGOSTINI ANTONIO	8.841
1105		UAW RETIREE MEDICAL BENEFITS TRUST	AGOSTINI ANTONIO	13.040
1115		UAW RETIREE MEDICAL BENEFITS TRUST	AGOSTINI ANTONIO	15.609
1325		UAW RETIREE MEDICAL BENEFITS TRUST	AGOSTINI ANTONIO	116.141
1326		UAW RETIREE MEDICAL BENEFITS TRUST	AGOSTINI ANTONIO	184.386
1327		UAW RETIREE MEDICAL BENEFITS TRUST	AGOSTINI ANTONIO	179.331
1328		UAW RETIREE MEDICAL BENEFITS TRUST	AGOSTINI ANTONIO	75.956
1329		UAW RETIREE MEDICAL BENEFITS TRUST	AGOSTINI ANTONIO	177.599
745		UBP ACTIONS EURO RENDEMENT	AGOSTINI ANTONIO	50.688
425		UBS MULTI MANAGER ACCESS EMU EQUITIES	AGOSTINI ANTONIO	24.712
2459		UFG SARASIN ACTIONS EURO FLEXIBLE	AGOSTINI ANTONIO	611.000
190		UFJF MCM MSCI WORLD FD	AGOSTINI ANTONIO	30.260
3171		UKA-FONDS	AGOSTINI ANTONIO	49.000
3246		UNI-GLOBAL	AGOSTINI ANTONIO	29.954
1985		UNITED FOOD AND COMM WORK UNION LOCAL 152 RET MEAT PENS PL	AGOSTINI ANTONIO	17.467
1880		UNITED NATIONS, ON BEHALF OF UNITED NATIONS UNIVERSITY END F	AGOSTINI ANTONIO	12.600
722		UNIVERS CNP 1	AGOSTINI ANTONIO	149.137
3107		UNIVERSITIES SUPERANNUATION SCHEME	AGOSTINI ANTONIO	10.730.484
256		US BANK GUIDEMARK WORLD EX US FUND	AGOSTINI ANTONIO	4.350
984		US RETIREMENT TRUST	AGOSTINI ANTONIO	2.021
1004		USAA INTERNATIONAL FUND	AGOSTINI ANTONIO	1.562.980
1005		USAA INTERNATIONAL FUND	AGOSTINI ANTONIO	636.370

ASSEMBLEA ORDINARIA

13 APRILE 2017

Segreteria Societaria - Ufficio Titoli



Unica convocazione

Esito della votazione sul punto 1

**Bilancio di esercizio al 31 dicembre 2016 di Eni S.p.A. Deliberazioni relative.
Presentazione Bilancio consolidato al 31 dicembre 2016. Relazioni degli
Amministratori, del Collegio Sindacale e della Società di revisione**

Elenco Favorevoli

SCHEDA	VPC	NOMINATIVO AZIONISTA	DELEGATO	NUMERO DI AZIONI TOTALE
1954		USAA MASTER TRUST (PENSION AND RSP)	AGOSTINI ANTONIO	3.057
262		USBK AHAI RHUMBLINE ADVISERS	AGOSTINI ANTONIO	13.089
263		USBK AMERICAN HEART ASSOCIATION INC	AGOSTINI ANTONIO	4.054
259		USBK BBIEF MONDRAIN INVST PTPS LTD	AGOSTINI ANTONIO	1.293.390
258		USBK CCA CORE RETURN FUND	AGOSTINI ANTONIO	376
261		USBK EAGLE INTERNATIONAL STOCK FD	AGOSTINI ANTONIO	15.360
260		USBK REGIONAL TRANSPORTATION DSPP	AGOSTINI ANTONIO	3.948
2385		VALEUROPE, C/O SLGP-PRIGEST	AGOSTINI ANTONIO	50.000
608		VALIANT AKTIEN EUROP	AGOSTINI ANTONIO	45.689
1987		VAN ANDEL INSTITUTE	AGOSTINI ANTONIO	23.938
2892		VANTAGETRUST III MASTER COLLECTIVE INVES	AGOSTINI ANTONIO	84.979
2893		VANTAGETRUST III MASTER COLLECTIVE INVES	AGOSTINI ANTONIO	1.037.468
349		VEBA PARTNERSHIP N L P	AGOSTINI ANTONIO	33.546
2090		VERDIPAPIRFONDET KLP AKSJEEUROPA INDEKS 1	AGOSTINI ANTONIO	149.226
2089		VERDIPAPIRFONDET KLP AKSJEGLOBAL INDEX 1	AGOSTINI ANTONIO	358.081
2929		VERMONT PENSION INVESTMENT COMMITTE	AGOSTINI ANTONIO	271.870
2933		VIA RAIL CANADA INC MASTER TRUST	AGOSTINI ANTONIO	81.000
560		VICTORY CAPITAL INTERNATIONAL COLLECTIVE INVESTMENT TRUST	AGOSTINI ANTONIO	7.818
561		VICTORY RS INTERNATIONAL FUND	AGOSTINI ANTONIO	8.524
562		VICTORY RS INTERNATIONAL VIP SERIES	AGOSTINI ANTONIO	64.991
563		VICTORY TRIVALENT INTERNATIONAL FUND-CORE EQUITY	AGOSTINI ANTONIO	3.594
296		VIRGINIA RETIREMENT SYSTEM	AGOSTINI ANTONIO	204.714
93		VOYA EURO STOXX 50 INDEX PORTFOLIO	AGOSTINI ANTONIO	394.482

ASSEMBLEA ORDINARIA

13 APRILE 2017

Segreteria Societaria - Ufficio Titoli



Unica convocazione

Esito della votazione sul punto 1

**Bilancio di esercizio al 31 dicembre 2016 di Eni S.p.A. Deliberazioni relative.
Presentazione Bilancio consolidato al 31 dicembre 2016. Relazioni degli
Amministratori, del Collegio Sindacale e della Società di revisione**

Elenco Favorevoli

SCHEDA	VPC	NOMINATIVO AZIONISTA	DELEGATO	NUMERO DI AZIONI TOTALE
90		VOYA GL EQUITY DIV AND PREMIUM OP	AGOSTINI ANTONIO	375.887
89		VOYA GLOBAL EQUITY DIVIDEND FUND	AGOSTINI ANTONIO	39.186
350		VOYA INTERNATIONAL CORE FUND	AGOSTINI ANTONIO	5.869
92		VOYA INTERNATIONAL INDEX PORTFOLIO	AGOSTINI ANTONIO	286.402
91		VY INTL HIGH DIVIDEND EQTY INC FD	AGOSTINI ANTONIO	9.922
88		VY TEMPLETON FOREIGN EQTY PORT	AGOSTINI ANTONIO	680.187
6		VY TEMPLETON GL GROWTH PORTFOLIO	AGOSTINI ANTONIO	190.871
1356		WASHINGTON STATE INVESTMENT BOARD	AGOSTINI ANTONIO	2.777.192
1357		WASHINGTON STATE INVESTMENT BOARD	AGOSTINI ANTONIO	6.236
1349		WELLS FARGO ADVANTAGE INFLATION-PROTECTED BOND PORTFOLIO	AGOSTINI ANTONIO	32.056
1351		WELLS FARGO ALTERNATIVE STRATEGIES FUND	AGOSTINI ANTONIO	6.302
1344		WELLS FARGO BK DECL OF TR EST INV FUNDS FOR EMPLOYEE BEN TR	AGOSTINI ANTONIO	157.079
1346		WELLS FARGO DIVERSIFIED INTERNATIONAL FUND	AGOSTINI ANTONIO	70.606
973		WELLS FARGO GLOBAL DIVIDEND OPPORTUNITY FUND	AGOSTINI ANTONIO	50.000
1350		WELLS FARGO GLOBAL LONG/SHORT FUND	AGOSTINI ANTONIO	10.356
1347		WELLS FARGO INTERNATIONAL EQUITY FUND	AGOSTINI ANTONIO	733.994
1345		WELLS FARGO VT INTERNATIONAL EQUITY FUND	AGOSTINI ANTONIO	605.371
1348		WELLS FARGOMASTER TRUST DIVERSIFIED STOCK PORTFOLIO	AGOSTINI ANTONIO	125.801
2962		WEST MIDLANDS METROPOLITAN AUT PENS FD	AGOSTINI ANTONIO	627.000
2963		WEST YORKSHIRE PENSION FUND	AGOSTINI ANTONIO	500.000
180		WF AND CO CASH PLN MONDN INV PT	AGOSTINI ANTONIO	423.068
179		WF NORTHWEST NATURAL GASBRANDES	AGOSTINI ANTONIO	48.192
178		WF VALERO ENERGY CORP PENS PLANBR	AGOSTINI ANTONIO	184.199

ASSEMBLEA ORDINARIA

13 APRILE 2017

Segreteria Societaria - Ufficio Titoli



Unica convocazione

Esito della votazione sul punto 1

**Bilancio di esercizio al 31 dicembre 2016 di Eni S.p.A. Deliberazioni relative.
Presentazione Bilancio consolidato al 31 dicembre 2016. Relazioni degli
Amministratori, del Collegio Sindacale e della Società di revisione**

Elenco Favorevoli

SCHEDA	VPC	NOMINATIVO AZIONISTA	DELEGATO	NUMERO DI AZIONI TOTALE
2623		WHOLESALE UNIT TRUST GLOBAL SHARES F 3	AGOSTINI ANTONIO	4.621
955		WILLIAM BEAUMONT HOSPITAL	AGOSTINI ANTONIO	7.191
218		WILM MULTI MGR ALT FD ANALYTIC INV	AGOSTINI ANTONIO	11.243
1364		WISDOMTREE DEFA EQUITY INCOME FUND	AGOSTINI ANTONIO	162.259
1361		WISDOMTREE DYNAMIC CURRENCY HEDGED EUROPE EQUITY FUND	AGOSTINI ANTONIO	1.721
1362		WISDOMTREE DYNAMIC CURRENCY HEDGED INTRNL EQUITY FUND	AGOSTINI ANTONIO	134.351
1369		WISDOMTREE EUROPE LOCAL RECOVERY FUND	AGOSTINI ANTONIO	1.422
1363		WISDOMTREE GLOBAL EX-MEXICO EQUITY FUND	AGOSTINI ANTONIO	281
1370		WISDOMTREE GLOBAL EX-U.S. HEDGED DIVIDEND FUND	AGOSTINI ANTONIO	1.193
1366		WISDOMTREE GLOBAL HIGH DIVIDEND FUND	AGOSTINI ANTONIO	20.146
1367		WISDOMTREE INTERNATIONAL DIVIDEND EX-FINANCIALS FUND	AGOSTINI ANTONIO	178.338
1365		WISDOMTREE INTERNATIONAL EQUITY FUND	AGOSTINI ANTONIO	255.081
1368		WISDOMTREE INTERNATIONAL LARGE CAP DIVIDEND FUND	AGOSTINI ANTONIO	182.319
1352		WISDOMTREE ISSUER PUBLIC LIMITED COMPANY	AGOSTINI ANTONIO	43.600
1783		WRIGLEY RETIREMENT PLAN	AGOSTINI ANTONIO	1.122
1359		WSIB INVESTMENTS (PUBLIC EQUITIES) POOLED FUND TRUST	AGOSTINI ANTONIO	96.829
3021		henderson gartmore fund	AGOSTINI ANTONIO	1.191.212
579		ROSATI GIUSEPPINA	DORI CARLO	850
3223		CASSA DEPOSITI E PRESTITI SPA	RAMUNDO FABRIZIO	936.179.478
2216		BANK OF NEW YORK MELLON ADR D.	AGOSTINI ANTONIO	52.247.775

ASSEMBLEA ORDINARIA

13 APRILE 2017

Segreteria Societaria - Ufficio Titoli



Unica convocazione

Esito della votazione sul punto 1

**Bilancio di esercizio al 31 dicembre 2016 di Eni S.p.A. Deliberazioni relative.
Presentazione Bilancio consolidato al 31 dicembre 2016. Relazioni degli
Amministratori, del Collegio Sindacale e della Società di revisione**

Elenco Favorevoli

	SCHEDA VPC	NOMINATIVO AZIONISTA	DELEGATO	NUMERO DI AZIONI TOTALE
Riepilogo favorevoli				
TOTALE FAVOREVOLI	n°	3.078 azionisti per n°		2.283.697.241 Azioni 99,72196 % delle azioni votanti
di cui				
IN PROPRIO	n°	17 azionisti per n°		102.562 Azioni 0,00448 % delle azioni votanti
PER DELEGA	n°	3.061 azionisti per n°		2.283.594.679 Azioni 99,71748 % delle azioni votanti

ASSEMBLEA ORDINARIA

13 APRILE 2017

Segreteria Societaria - Ufficio Titoli



Unica convocazione

Esito della votazione sul punto 1

**Bilancio di esercizio al 31 dicembre 2016 di Eni S.p.A. Deliberazioni relative.
Presentazione Bilancio consolidato al 31 dicembre 2016. Relazioni degli
Amministratori, del Collegio Sindacale e della Società di revisione**

Elenco Contrari

SCHEDA	NOMINATIVO AZIONISTA	DELEGATO	NUMERO DI AZIONI TOTALE
2338	ADINOLFI VINCENZO		80.000
940	ERRICO ROBERTO	TAYLOR SIMON JONATHAN	5
407	TRICARICO MICHELE	TRICARICO ANTONIO	10
2517	CPR AM	AGOSTINI ANTONIO	297.937
2516	FCP ERAFP ACTIONS EUROS4 EDRAM	AGOSTINI ANTONIO	2.696.000
2519	ROBECO NV	AGOSTINI ANTONIO	94.174
413	GEREBIZZA ELENA	FRANCHI GIULIA	5
2216	BANK OF NEW YORK MELLON ADR D.	AGOSTINI ANTONIO	15.312

Riepilogo Contrari

TOTALE CONTRARI	n°	8 azionisti per n°	3.183.443 Azioni 0,13901 % delle azioni votanti
di cui			
IN PROPRIO	n°	1 azionisti per n°	80.000 Azioni 0,00349 % delle azioni votanti
PER DELEGA	n°	7 azionisti per n°	3.103.443 Azioni 0,13552 % delle azioni votanti

ASSEMBLEA ORDINARIA

13 APRILE 2017

Segreteria Societaria - Ufficio Titoli



Unica convocazione

Esito della votazione sul punto 1

**Bilancio di esercizio al 31 dicembre 2016 di Eni S.p.A. Deliberazioni relative.
Presentazione Bilancio consolidato al 31 dicembre 2016. Relazioni degli
Amministratori, del Collegio Sindacale e della Società di revisione**

Elenco Astenuti

SCHEDA	NOMINATIVO AZIONISTA	DELEGATO	NUMERO DI AZIONI TOTALE
2327	FAZIO ALFREDO		2
406	LA VERDE LUCIO		4.000
2325	PACIFICO RICCARDO		10
2354	FONDAZIONE CULTURALE RESPONSABILITA' ETICA		
		MEGGIOLARO MAURO	80
3170	ARROWGRASS MASTER FUND LTD		
		AGOSTINI ANTONIO	82.740
450	ARROWGRASS MASTER FUND LTD		
		AGOSTINI ANTONIO	47.303
3218	ARROWGRASS MASTER FUND LTD		
		AGOSTINI ANTONIO	289
469	CG CAYMAN FUND LIMITED		
		AGOSTINI ANTONIO	127.000
2706	CHALLENGE FUNDS		
		AGOSTINI ANTONIO	648.784
2347	CHALLENGE FUNDS CHALLENGE ITALIAN EQUITY		
		AGOSTINI ANTONIO	1.300.000
474	CLINTON EQUITY STRATEGIES MASTER FUND LTD		
		AGOSTINI ANTONIO	681.149
475	CLINTON LIGHTHOUSE EQUITY STRATEGIES FUND (OFFSHORE) LP CO CLINTON GROUP, INC.		
		AGOSTINI ANTONIO	20.455
476	CLINTON LIGHTHOUSE EQUITY STRATEGIES MASTER FUND LTD. C/O CLINTON GROUP, INC		
		AGOSTINI ANTONIO	82.013
2703	MEDIOLANUM BEST BRANDS		
		AGOSTINI ANTONIO	22.953
2709	MEDIOLANUM SPEC SICAV-SIF EQUITY INCOME		
		AGOSTINI ANTONIO	31.706
2751	TEACHERS' RETIREMENT SYSTEM OF THE CITY OF NEW YORK		
		AGOSTINI ANTONIO	117.285
2216	BANK OF NEW YORK MELLON ADR D.		
		AGOSTINI ANTONIO	18.028

ASSEMBLEA ORDINARIA

13 APRILE 2017

Segreteria Societaria - Ufficio Titoli



Unica convocazione

Esito della votazione sul punto 1

**Bilancio di esercizio al 31 dicembre 2016 di Eni S.p.A. Deliberazioni relative.
Presentazione Bilancio consolidato al 31 dicembre 2016. Relazioni degli
Amministratori, del Collegio Sindacale e della Società di revisione**

Elenco Astenuti

SCHEDA

NOMINATIVO AZIONISTA

DELEGATO

NUMERO DI AZIONI
TOTALE

Riepilogo Astenuti

TOTALE ASTENUTI	n°	17 azionisti per n°	3.183.797 Azioni
di cui			0,13903 % delle azioni votanti
IN PROPRIO	n°	3 azionisti per n°	4.012 Azioni
			0,00018 % delle azioni votanti
PER DELEGA	n°	14 azionisti per n°	3.179.785 Azioni
			0,13885 % delle azioni votanti

ASSEMBLEA ORDINARIA

13 APRILE 2017

Segreteria Societaria - Ufficio Titoli



Unica convocazione

Esito della votazione sul punto 1

**Bilancio di esercizio al 31 dicembre 2016 di Eni S.p.A. Deliberazioni relative.
Presentazione Bilancio consolidato al 31 dicembre 2016. Relazioni degli
Amministratori, del Collegio Sindacale e della Società di revisione**

Elenco Non Votanti

SCHEDA	NOMINATIVO AZIONISTA	DELEGATO	NUMERO DI AZIONI TOTALE
2212	ROSANIA ELMAN		2
2100	SIBILIA CARLO	ROSANIA ELMAN	2
2213	ROSANIA ANNA	QUINTO FRANCESCO PIO	2
2358	BANCOPOSTA FONDI SPA SGR - BANCOPOSTA MIX 2	AGOSTINI ANTONIO	60.000
2359	BANCOPOSTA FONDI SPA SGR - BANCOPOSTA MIX 3	AGOSTINI ANTONIO	40.000
2356	BANCOPOSTA FONDI SPA SGR - BancoPosta Azionario Internazionale	AGOSTINI ANTONIO	100.000
2357	BANCOPOSTA FONDI SPA SGR - BancoPosta Mix 1	AGOSTINI ANTONIO	40.000
2355	BANCOPOSTA FONDI SpA SGR - BANCOPOSTA AZIONARIO EURO	AGOSTINI ANTONIO	190.000
419	FIDEURAM ASSET MANAGEMENT (IRELAND) FIDEURAM FUND EQUITY ITALY	AGOSTINI ANTONIO	150.000
418	FIDEURAM ASSET MANAGEMENT (IRELAND) FONDITALIA EQUITY ITALY	AGOSTINI ANTONIO	3.700.000
593	FIDEURAM INVESTIMENTI SGR S.P.A. - FIDEURAM ITALIA	AGOSTINI ANTONIO	100.000
420	INTERFUND SICAV INTERFUND EQUITY ITALY	AGOSTINI ANTONIO	1.600.000
3222	KAIROS INTERNATIONAL SICAV - EUROPA	AGOSTINI ANTONIO	65.000
2361	KAIROS INTERNATIONAL SICAV - ITALIA	AGOSTINI ANTONIO	670.000
2360	KAIROS INTERNATIONAL SICAV - RISORGIMENTO	AGOSTINI ANTONIO	280.000
3221	KAIROS INTERNATIONAL SICAV - TARGET ITALY ALPHA	AGOSTINI ANTONIO	100.000
592	MEDIOLANUM GESTIONE FONDI SGR SPA - FLESSIBILE ITALIA	AGOSTINI ANTONIO	3.600.000
2342	UBI PRAMERICA SGR SPA - MULTIASET ITALIA	AGOSTINI ANTONIO	700.000
2346	UBI PRAMERICA SGR SPA - PORTAFOGLIO AGGRESSIVO	AGOSTINI ANTONIO	35.000
2344	UBI PRAMERICA SGR SPA - PORTAFOGLIO DINAMICO	AGOSTINI ANTONIO	190.000

ASSEMBLEA ORDINARIA

13 APRILE 2017

Segreteria Societaria - Ufficio Titoli



Unica convocazione

Esito della votazione sul punto 1

Bilancio di esercizio al 31 dicembre 2016 di Eni S.p.A. Deliberazioni relative. Presentazione Bilancio consolidato al 31 dicembre 2016. Relazioni degli Amministratori, del Collegio Sindacale e della Società di revisione

Elenco Non Votanti

SCHEDA	NOMINATIVO AZIONISTA	DELEGATO	NUMERO DI AZIONI TOTALE
2345	UBI PRAMERICA SGR SPA - PORTAFOGLIO MODERATO	AGOSTINI ANTONIO	285.000
2343	UBI PRAMERICA SGR SPA - PORTAFOGLIO PRUDENTE	AGOSTINI ANTONIO	135.000
2980	UBI SICAV EURO EQUITY	AGOSTINI ANTONIO	880.000
2977	UBI SICAV EUROPEAN EQUITY	AGOSTINI ANTONIO	185.000
2979	UBI SICAV ITALIAN EQUITY	AGOSTINI ANTONIO	1.640.000
2978	Ubi Sicav Multiasset Europe 50	AGOSTINI ANTONIO	450.000
2341	ZENIT MULTISTRATEGY SICAV	AGOSTINI ANTONIO	80.000
408	ZENIT SGR SPA - ZENIT PIANETA ITALIA	AGOSTINI ANTONIO	30.000
2101	CAPURSO SEBASTIANO	GOVONI ALESSANDRO	2

Riepilogo Non votanti

TOTALE NON VOTANTI	n°	29 azionisti per n°	15.305.008 Azioni
di cui			
IN PROPRIO	n°	1 azionisti per n°	2 Azioni
PER DELEGA	n°	28 azionisti per n°	15.305.006 Azioni

ASSEMBLEA ORDINARIA

13 APRILE 2017

Segreteria Societaria - Ufficio Titoli



Unica convocazione

Esito della votazione sul punto 2

Attribuzione dell'utile di esercizio.

Azionisti Presenti

In proprio	n°	22	per n°	186.576 Azioni	0,01 % del capitale sociale
Per delega	n°	3.108	per n°	2.305.182.913 Azioni	63,43 % del capitale sociale
TOTALE PRESENTI	n°	3.130	per n°	2.305.369.489 Azioni	63,44 % del capitale sociale

Esito Votazione

FAVOREVOLI	n°	3.056	azionisti per n°	2.278.100.191 Azioni	99,47756 % delle azioni votanti
CONTRARI	n°	31	azionisti per n°	8.891.234 Azioni	0,38825 % delle azioni votanti
ASTENUTI	n°	15	azionisti per n°	3.072.956 Azioni	0,13419 % delle azioni votanti
TOTALE VOTANTI	n°	3.102	azionisti per n°	2.290.064.381 Azioni	
NON PARTECIPANTI ALLA VOTAZIONE	n°	30	azionisti per n°	15.305.108 Azioni	

Quorum per approvazione

n° 1.145.032.191 Voti favorevoli (pari al 50% + 1 delle azioni votanti)

La Proposta è approvata

ASSEMBLEA ORDINARIA

13 APRILE 2017

Segreteria Societaria - Ufficio Titoli



Unica convocazione

Esito della votazione sul punto 2

Attribuzione dell'utile di esercizio.

Elenco Favorevoli

SCHEDA	VPC	NOMINATIVO AZIONISTA	DELEGATO	NUMERO DI AZIONI TOTALE
417		AMBRUZZI DANIELA		275
585		BATTAGLIA SERGIO		15.500
2097		BELLINO ROCI PIERCARLO		9.100
415		BUCCINO VINCENZO		4.127
2132		CHIURAZZI LUIGI		3.000
578		DORI CARLO		850
2327		FAZIO ALFREDO		2
586		GARIZZO EMIDIA		41.500
2201		IADICICCO ANTONIO		1.600
941		METELKA LUCIANO		5.000
2326		PEDERSOLI LANFRANCO		1.500
2321		PETRICCA ALBERTO		1.900
587		QUAGLIERO GIOVANNI		10.000
401		RAFFAELLI MARIO		100
410		REGGIANI CLAUDIO		2.140
2324		RICCI MARIO		5.800
2337		SERACINI MATTEO		70
3283		MINISTERO DELL'ECONOMIA E DELLE FINANZE		
		DI STEFANO STEFANO ZOPPINI ANDREA		157.552.137
2098		ALLIO GERMANA		
		BELLINO ROCI MAURO		100
595		ALLEANZA ASSICURAZIONI SPA		
		CARDINALI LUIGI		1.621.797
2211		GENERALI BELGIO SPA		
		CARDINALI LUIGI		300.000
2375		GENERALI ESPANA SA DE SEGUROS Y REASEGUROS		
		CARDINALI LUIGI		68.117

ASSEMBLEA ORDINARIA

13 APRILE 2017

Segreteria Societaria - Ufficio Titoli



Unica convocazione

Esito della votazione sul punto 2

Attribuzione dell'utile di esercizio.

Elenco Favorevoli

SCHEDA	VPC	NOMINATIVO AZIONISTA	DELEGATO	NUMERO DI AZIONI TOTALE
2376		GENERALI ESPANA SA DE SEGUROS Y REASEGUROS	CARDINALI LUIGI	184.410
2368		GENERALI INVESTMENTS EUROPE S.P.A.	CARDINALI LUIGI	649.645
2369		GENERALI INVESTMENTS EUROPE SPA SGR	CARDINALI LUIGI	276.882
2367		GENERALI INVESTMENTS LUXEMBURG SA	CARDINALI LUIGI	84.264
2372		GENERTEL S.P.A.	CARDINALI LUIGI	68.600
2371		GENERTELLIFE SPA	CARDINALI LUIGI	1.462.871
2373		Generali Italia SpA	CARDINALI LUIGI	3.056.522
2379		AHEAD WEALTH SOLUTIONS AG AS TRUSTEE OF ENR BULLET FUND	TREVISAN DARIO	6.700
2318		FONDO GESTIELLE OBIETTIVO ITALIA DI ALETTI GESTIELLE S.G.R.	TREVISAN DARIO	750.000
2319		GESTIELLE CEDOLA ITALY OPPORTUNITY DI ALETTI GESTIELLE SGR	TREVISAN DARIO	337.373
2366		HC RENTE SIEMENS FONDS INVEST GMBH	TREVISAN DARIO	25.881
2378		PAWL EQUITY FUND - HARMONIA FUNDS AGMVK	TREVISAN DARIO	2.850
594		ROSSETTI RAUL FERNANDO	TREVISAN DARIO	800
2365		SIEMENS BSAV BALANCED SIEMENS FONDS INVEST GMBH	TREVISAN DARIO	21.143
2363		SIEMENS DC BALANCED SIEMENS FONDS INVEST GMBH	TREVISAN DARIO	19.681
2364		SIEMENS-FONDS SIEMENS-RENTE SIEMENS FONDS INVEST GMBH	TREVISAN DARIO	551.284
2362		SIEMENS-FONDS SPTMM SIEMENS FONDS INVEST GMBH	TREVISAN DARIO	49.357
2377		TAKE OPPORTUNITIES FUND - AHEAD WEALTH SOLUTIONS AG	TREVISAN DARIO	7.000
404		CASSA NAZIONALE DI PREVIDENZA ED ASSISTENZA FORENSE	UZZAU ROBERTO	15.309.000
2661		1262 FCP BEHR FRANCE	CARDARELLI ANGELO	122
2662		1327 FCP BQUE SCALBERT DUPONT	CARDARELLI ANGELO	6.000
2680		1448 FCPE GE FACTOFrance	CARDARELLI ANGELO	3.000
2681		1584 FCP FERTILSODEBO	CARDARELLI ANGELO	3.570

ASSEMBLEA ORDINARIA

13 APRILE 2017

Segreteria Societaria - Ufficio Titoli



Unica convocazione

Esito della votazione sul punto 2

Attribuzione dell'utile di esercizio.

Elenco Favorevoli

SCHEDA	VPC	NOMINATIVO AZIONISTA	DELEGATO	NUMERO DI AZIONI TOTALE
1948		1999 VOL EMPL BEN ASS NON-REPR EMPL OF SOUT CAL EDISON CO	CARDARELLI ANGELO	5.099
2253		2) NUMERIC INVESTORS L.L.C	CARDARELLI ANGELO	13.710
45		55002 UP EUROPÆISKE AKTIER	CARDARELLI ANGELO	329.319
49		55041 KUP GLOBALE AKTIER IV	CARDARELLI ANGELO	4.457
52		56053 IP GLOBAL EQUITIES I	CARDARELLI ANGELO	129.935
1810		A.I.DUPONT TESTAMENTARY TRUST	CARDARELLI ANGELO	57.552
1688		ABBEY LIFE ASSURANCE COMPANY LIMITED	CARDARELLI ANGELO	16.819
1689		ABBEY LIFE ASSURANCE COMPANY LIMITED	CARDARELLI ANGELO	126.906
1718		ABERDEEN INV FUNDS UK ICVC II-ABERDEEN EUR EQ ENHANCED INDEXF	CARDARELLI ANGELO	14.502
2076		ABU DHABI RETIREMENT PENSIONS AND BENEFITS FUND	CARDARELLI ANGELO	217.432
227		ACHMEA POOLS FC AWW	CARDARELLI ANGELO	103.449
2665		ACM ACTIONS	CARDARELLI ANGELO	4.403
2664		ACM ACTIONS PLUS	CARDARELLI ANGELO	6.315
1761		ACORN 1998 TRUST	CARDARELLI ANGELO	3.304
1516		ACWI EX-US INDEX MASTER PORTFOLIO OF MASTER INVESTMENT PTF	CARDARELLI ANGELO	148.791
668		ADPACTIONS	CARDARELLI ANGELO	6.575
669		ADPARGNE	CARDARELLI ANGELO	7.534
3064		ADVANCE INTERNATIONAL SHARE INDEX FUND	CARDARELLI ANGELO	115.083
2445		ADVISOR MANAGED TRUST - TACTICAL OFFENSI	CARDARELLI ANGELO	78.228
247		AE3F TEMPLETON GLB 401H	CARDARELLI ANGELO	76.677
248		AEPF TEMPLETON GLOBAL EQU	CARDARELLI ANGELO	189.918
2469		AG2R REUNICA PREVOYANCE	CARDARELLI ANGELO	75.000
680		AGIRA RETRAITE DIVERSIFIE	CARDARELLI ANGELO	29.734

ASSEMBLEA ORDINARIA

13 APRILE 2017

Segreteria Societaria - Ufficio Titoli



Unica convocazione

Esito della votazione sul punto 2

Attribuzione dell'utile di esercizio.

Elenco Favorevoli

SCHEDA	VPC	NOMINATIVO AZIONISTA	DELEGATO	NUMERO DI AZIONI TOTALE
1250		ALASKA COMMON TRUST FUND	CARDARELLI ANGELO	104.166
277		ALASKA PERMANENT FUND CORPORATION	CARDARELLI ANGELO	414.157
278		ALASKA PERMANENT FUND CORPORATION	CARDARELLI ANGELO	7.494
279		ALASKA PERMANENT FUND CORPORATION	CARDARELLI ANGELO	10.468
183		ALICNY BLACKROCK GBL EQUITY	CARDARELLI ANGELO	13.326
75		ALLSTATE INSURANCE CO BLACKROCK	CARDARELLI ANGELO	170.259
66		ALLSTATE LIFE INSURANCE COMPANY	CARDARELLI ANGELO	55.023
2485		ALM ACT ZONE EUR ISR	CARDARELLI ANGELO	2.500.000
1755		AMERGEN CLINTON NUCLEAR POWER PLANT NONQUALIFIED FUND	CARDARELLI ANGELO	8.030
1554		AMERICAN AIRLINES INC., MASTER FIXED BENEFIT PENSION TRUST	CARDARELLI ANGELO	457.918
1088		AMERICAN BEACON ADVISORS COLLECTIVE INVESTMENT TRUST	CARDARELLI ANGELO	182.227
1090		AMERICAN BEACON DIVERSIFIED FUND	CARDARELLI ANGELO	81.433
1089		AMERICAN BEACON INTERNATIONAL EQUITY FUND	CARDARELLI ANGELO	972.797
302		AMERICAN FUNDS GLOBAL BALANCED FUND	CARDARELLI ANGELO	2.800.000
1914		AMERICAN MEDICAL ASSOCIATION	CARDARELLI ANGELO	65.437
1915		AMERICAN MEDICAL ASSOCIATION	CARDARELLI ANGELO	20.379
2924		AMERIPRISE TRUST COMPANY	CARDARELLI ANGELO	4.266
2629		AMP INTERNATIONAL EQUITY INDEX FUND	CARDARELLI ANGELO	55.972
2630		AMP INTERNATIONAL EQUITY INDEX FUND	CARDARELLI ANGELO	295.087
787		AMUNDI ACTIONS INTERNATIONALES DYNAMIC RISK FACTOR	CARDARELLI ANGELO	694
772		AMUNDI ACTIONS INTLES SMART BE	CARDARELLI ANGELO	6.814
687		AMUNDI APOLLINE ACTIONS EUROPE	CARDARELLI ANGELO	114.188
761		AMUNDI ETF EURO STOXX 50 UCITS ETF DR	CARDARELLI ANGELO	2.293.423

ASSEMBLEA ORDINARIA

13 APRILE 2017

Segreteria Societaria - Ufficio Titoli



Unica convocazione

Esito della votazione sul punto 2

Attribuzione dell'utile di esercizio.

Elenco Favorevoli

SCHEDA	VPC	NOMINATIVO AZIONISTA	DELEGATO	NUMERO DI AZIONI TOTALE
604		AMUNDI FUNDS EQUITY EURO RISK PARITY	CARDARELLI ANGELO	498.599
602		AMUNDI FUNDS SELECT EURO	CARDARELLI ANGELO	271.101
603		AMUNDI FUNDS SELECT EURO	CARDARELLI ANGELO	127.040
765		AMUNDI PATRIMOINE	CARDARELLI ANGELO	336.675
606		AMUNDI SIF EUROPEAN EQUITY INDEX FUND	CARDARELLI ANGELO	7.875
1158		ANCHOR SERIES TRUST NATURAL RESOURCES PORTFOLIO	CARDARELLI ANGELO	185.898
114		APL RB EQ DEV MIRA	CARDARELLI ANGELO	13.391
1684		ARAB BANK FOR ECONOMIC DEVELOPMENT IN AFRICA	CARDARELLI ANGELO	16.532
124		ARC RB EQ DEV KAITOS	CARDARELLI ANGELO	6.787
1910		ARIA CO PTY LTD AS TRUSTEE FOR COMBINED INVESTMENTS FUND	CARDARELLI ANGELO	330.682
1031		ARIZONA STATE RETIREMENT SYSTEM	CARDARELLI ANGELO	1.237.929
962		ARKWRIGHT, LLC	CARDARELLI ANGELO	3.853
964		ARKWRIGHT, LLC	CARDARELLI ANGELO	8.899
673		ARRCO LONG TERME D ACTIONS	CARDARELLI ANGELO	163.853
2264		ARRCO QUANT 1	CARDARELLI ANGELO	142.050
1215		ASHWOOD INVESTMENTS LIMITED	CARDARELLI ANGELO	6.310
2931		ASSOCIATION BIENF RETR POL VILLE MONTREA	CARDARELLI ANGELO	34.900
752		ASSURDIX	CARDARELLI ANGELO	326.901
59		AST BLKRK GLBL STR INT SAE PDDC	CARDARELLI ANGELO	17.571
63		AST BLKRK GLOBAL STRAT PT TE PDDG	CARDARELLI ANGELO	24.436
61		AST FRK K2 GAR PORT GLB EQ PDC8	CARDARELLI ANGELO	10.201
62		AST WELLINGTON MGMT REAL TR PDMU	CARDARELLI ANGELO	927
139		ASV RB EQ DEV MENKAR	CARDARELLI ANGELO	13.472

ASSEMBLEA ORDINARIA

13 APRILE 2017

Segreteria Societaria - Ufficio Titoli



Unica convocazione

Esito della votazione sul punto 2

Attribuzione dell'utile di esercizio.

Elenco Favorevoli

SCHEDA	VPC	NOMINATIVO AZIONISTA	DELEGATO	NUMERO DI AZIONI TOTALE
177		ATANDT UNION WELFARE BENEFIT TRUST	CARDARELLI ANGELO	36.755
451		ATLAS ENHANCED MASTER FUND	CARDARELLI ANGELO	616.038
452		ATLAS MASTER FUND LTD. - MLOY-ENERGY C/O BALYASNY ASSET MANAGEMENT LP	CARDARELLI ANGELO	105.537
773		ATOUT EUROLAND HAUT RENDEMENT	CARDARELLI ANGELO	122.036
774		ATOUT EUROLAND MIN VAR	CARDARELLI ANGELO	38.859
775		ATOUT EUROLAND RESTRUCTURATION	CARDARELLI ANGELO	290.856
776		ATOUT EUROLAND SELECT	CARDARELLI ANGELO	624.550
767		ATOUT EUROPE HAUT RENDEMENT	CARDARELLI ANGELO	8.670
768		ATOUT EUROPE RESTRUCTURATION	CARDARELLI ANGELO	26.382
769		ATOUT EUROPE SELECT	CARDARELLI ANGELO	108.612
770		ATOUT EUROPE SMART BETA	CARDARELLI ANGELO	37.408
782		ATOUT FRANCE SELECT	CARDARELLI ANGELO	318.168
756		ATOUT MODERATIONS	CARDARELLI ANGELO	128.785
2616		AUSTRALIAN CATHOLIC SUPERAN RETIREM FUND	CARDARELLI ANGELO	15.669
3280		AVIVA INVESTORS AVIVA INVESTORS LUXEMBOURG	CARDARELLI ANGELO	1.432.610
453		AVIVA INVESTORS INTERNATIONAL INDEX TRACKING FUND	CARDARELLI ANGELO	64.774
3104		AVIVA LIFE & PENSIONS UK LIMITED	CARDARELLI ANGELO	143.718
3105		AVIVA LIFE & PENSIONS UK LIMITED	CARDARELLI ANGELO	116.958
3106		AVIVA LIFE & PENSIONS UK LIMITED	CARDARELLI ANGELO	75.767
3111		AVIVA LIFE AND PENSIONS UK LIMITED	CARDARELLI ANGELO	388.056
3112		AVIVA LIFE AND PENSIONS UK LIMITED	CARDARELLI ANGELO	745.672
153		AWAF AWAC WELLINGTON	CARDARELLI ANGELO	69.217
2512		AXA GENERATION EQUILIBRE 2 FCPE	CARDARELLI ANGELO	195.000

ASSEMBLEA ORDINARIA

13 APRILE 2017

Segreteria Societaria - Ufficio Titoli



Unica convocazione

Esito della votazione sul punto 2

Attribuzione dell'utile di esercizio.

Elenco Favorevoli

SCHEDA	VPC	NOMINATIVO AZIONISTA	DELEGATO	NUMERO DI AZIONI TOTALE
2959		AXA INSURANCE LIMITED	CARDARELLI ANGELO	85.600
1059		AXA ROSENBERG EQUITY ALPHA TRUST	CARDARELLI ANGELO	11.200
2509		AXA VALEURS EURO	CARDARELLI ANGELO	345.000
1406		AXA WORLD FUNDS	CARDARELLI ANGELO	1.800.000
1407		AXA WORLD FUNDS	CARDARELLI ANGELO	21.951
1408		AXA WORLD FUNDS	CARDARELLI ANGELO	31.038
1409		AXA WORLD FUNDS	CARDARELLI ANGELO	900.000
1410		AXA WORLD FUNDS	CARDARELLI ANGELO	832.000
236		AZL INTERNATIONAL INDEX FUND	CARDARELLI ANGELO	347.675
9		AZL NFJ INTERNATIONAL VALUE FUND	CARDARELLI ANGELO	10.853
1756		BAE SYSTEMS PENSION FUNDS COMMON INVESTMENT FUND	CARDARELLI ANGELO	126.968
2758		BANCO CENTRAL DE TIMOR EST	CARDARELLI ANGELO	192.094
3056		BANCO CENTRAL DE TIMOR EST	CARDARELLI ANGELO	200.243
1824		BANK NEGARA MALAYSIA	CARDARELLI ANGELO	330.580
2976		BANK OF AMERICA NA	CARDARELLI ANGELO	296
128		BANK OF AMERICA OMNIBUS	CARDARELLI ANGELO	267
1802		BANK OF BOTSWANA	CARDARELLI ANGELO	61.269
1267		BANK OF KOREA	CARDARELLI ANGELO	131.920
1268		BANK OF KOREA	CARDARELLI ANGELO	108.897
2688		BANQUE PICTET & CIE SA	CARDARELLI ANGELO	27.388
2917		BAPTIST HEALTH SOUTH FLORIDA INC	CARDARELLI ANGELO	313.130
1919		BATTELLE MEMORIAL INSTITUTE	CARDARELLI ANGELO	20.400
2587		BAYVK A4 FONDS	CARDARELLI ANGELO	35.003

ASSEMBLEA ORDINARIA

13 APRILE 2017

Segreteria Societaria - Ufficio Titoli



Unica convocazione

Esito della votazione sul punto 2

Attribuzione dell'utile di esercizio.

Elenco Favorevoli

SCHEDA	VPC	NOMINATIVO AZIONISTA	DELEGATO	NUMERO DI AZIONI TOTALE
1823		BEAT DRUGS FUND ASSOCIATION	CARDARELLI ANGELO	3.544
346		BELL ATLANTIC MASTER TRUST	CARDARELLI ANGELO	21.192
347		BELL ATLANTIC MASTER TRUST	CARDARELLI ANGELO	15.017
157		BELLSOUTH CORP RFA VEBA TRUST	CARDARELLI ANGELO	70.540
2996		BEST INVESTMENT CORPORATION	CARDARELLI ANGELO	16.335
3148		BF AND M LIFE INSURANCE COMPANY	CARDARELLI ANGELO	40.859
3145		BF AND M LIFE INSURANCE COMPANY LTD	CARDARELLI ANGELO	8.088
252		BFTF MFS INTERNATIONAL	CARDARELLI ANGELO	68.114
237		BGF FLEX MULTI ASSET GBL EQ PF	CARDARELLI ANGELO	9.084
238		BGF WORLD ENERGY FD NAT RES	CARDARELLI ANGELO	2.608.550
1524		BGI MSCI EAFE EQUITY INDEX NON-LENDABLE FUND B	CARDARELLI ANGELO	762.200
1525		BGI MSCI EMU IMI INDEX FUND B	CARDARELLI ANGELO	2.303
1523		BGI MSCI EUROPE EQUITY INDEX FUND B	CARDARELLI ANGELO	748.042
1271		BIMCOR GLOBAL EQUITY POOLED FUND	CARDARELLI ANGELO	72.391
1270		BIMCOR OVERSEAS POOLED FUND	CARDARELLI ANGELO	97.896
186		BLACKROCK ACWI USIMI	CARDARELLI ANGELO	740.404
118		BLACKROCK ALL CAP ENERGY RESOURCES	CARDARELLI ANGELO	142.496
1670		BLACKROCK AM DE AG FOR ISHARES EURO STOXX 50 UCITS ETF (DE)	CARDARELLI ANGELO	8.681.001
1671		BLACKROCK AM DE FOR ISHARES EURO STOXX UCITS ETF (DE)	CARDARELLI ANGELO	1.086.807
1672		BLACKROCK AM DE FOR ISHARES STOXX EUROPE 50 UCITS ETF (DE)	CARDARELLI ANGELO	175.290
1675		BLACKROCK AM DE FOR ISHARES STOXX EUROPE 600 UCITS ETF (DE)	CARDARELLI ANGELO	1.767.976
1673		BLACKROCK AM DE FOR ISHS STOXX EUROPE LARGE 200 UCITS ETF (DE)	CARDARELLI ANGELO	26.679
1681		BLACKROCK AM SCHWEIZ AG OBO BIFS WORLD EX SWITZ EQ INDEX FUND	CARDARELLI ANGELO	13.826

ASSEMBLEA ORDINARIA

13 APRILE 2017

Segreteria Societaria - Ufficio Titoli



Unica convocazione

Esito della votazione sul punto 2

Attribuzione dell'utile di esercizio.

Elenco Favorevoli

SCHEDA	VPC	NOMINATIVO AZIONISTA	DELEGATO	NUMERO DI AZIONI TOTALE
1506		BLACKROCK CDN MSCI EAFE EQUITY INDEX FUND	CARDARELLI ANGELO	816.479
1509		BLACKROCK CDN MSCI EAFE INDEX PLUS FUND	CARDARELLI ANGELO	19.111
1508		BLACKROCK CDN WORLD INDEX FUND	CARDARELLI ANGELO	83.095
13		BLACKROCK ENERGY AND RESOURCES TRUST	CARDARELLI ANGELO	533.450
3062		BLACKROCK FISSION INDEXED INTL EQUITY FD	CARDARELLI ANGELO	83.772
40		BLACKROCK GLBL OP VI FD OF BR VS FD	CARDARELLI ANGELO	17.025
14		BLACKROCK GLBL OPP EQUITY TRUST	CARDARELLI ANGELO	405.100
85		BLACKROCK GLOBAL FUNDS	CARDARELLI ANGELO	121.420
87		BLACKROCK GLOBAL FUNDS	CARDARELLI ANGELO	37.276
1421		BLACKROCK GLOBAL INDEX FUNDS	CARDARELLI ANGELO	86.674
1422		BLACKROCK GLOBAL INDEX FUNDS	CARDARELLI ANGELO	135.179
1515		BLACKROCK INDEX FUNDS INC.-BLACKROCK INTERNATIONAL INDEX FUND	CARDARELLI ANGELO	1.154.747
3239		BLACKROCK INDEX SELECTION FUND	CARDARELLI ANGELO	16.585
3240		BLACKROCK INDEX SELECTION FUND	CARDARELLI ANGELO	952.979
3241		BLACKROCK INDEX SELECTION FUND	CARDARELLI ANGELO	124.270
3242		BLACKROCK INDEX SELECTION FUND	CARDARELLI ANGELO	46.387
3243		BLACKROCK INDEX SELECTION FUND	CARDARELLI ANGELO	764.647
3061		BLACKROCK INDEXED ALL-COUNTRY EQUITY FUN	CARDARELLI ANGELO	12.471
1481		BLACKROCK INST TRUST CO NA INV FUNDSFOR EMPLOYEE BENEFIT TR	CARDARELLI ANGELO	3.897.449
1482		BLACKROCK INST TRUST CO NA INV FUNDSFOR EMPLOYEE BENEFIT TR	CARDARELLI ANGELO	760.031
1483		BLACKROCK INST TRUST CO NA INV FUNDSFOR EMPLOYEE BENEFIT TR	CARDARELLI ANGELO	272.700
1484		BLACKROCK INST TRUST CO NA INV FUNDSFOR EMPLOYEE BENEFIT TR	CARDARELLI ANGELO	45.700
1497		BLACKROCK INST TRUST CO NA INV FUNDSFOR EMPLOYEE BENEFIT TR	CARDARELLI ANGELO	8.298.008

ASSEMBLEA ORDINARIA

13 APRILE 2017

Segreteria Societaria - Ufficio Titoli



Unica convocazione

Esito della votazione sul punto 2

Attribuzione dell'utile di esercizio.

Elenco Favorevoli

SCHEDA	VPC	NOMINATIVO AZIONISTA	DELEGATO	NUMERO DI AZIONI TOTALE
1498		BLACKROCK INST TRUST CO NA INV FUNDSFOR EMPLOYEE BENEFIT TR	CARDARELLI ANGELO	196.165
1499		BLACKROCK INST TRUST CO NA INV FUNDSFOR EMPLOYEE BENEFIT TR	CARDARELLI ANGELO	34.064
1500		BLACKROCK INST TRUST CO NA INV FUNDSFOR EMPLOYEE BENEFIT TR	CARDARELLI ANGELO	2.450.759
1501		BLACKROCK INST TRUST CO NA INV FUNDSFOR EMPLOYEE BENEFIT TR	CARDARELLI ANGELO	235.502
1504		BLACKROCK INST TRUST CO NA INV FUNDSFOR EMPLOYEE BENEFIT TR	CARDARELLI ANGELO	4.406
1505		BLACKROCK INST TRUST CO NA INV FUNDSFOR EMPLOYEE BENEFIT TR	CARDARELLI ANGELO	19.745
1510		BLACKROCK INST TRUST CO NA INV FUNDSFOR EMPLOYEE BENEFIT TR	CARDARELLI ANGELO	360.755
1511		BLACKROCK INST TRUST CO NA INV FUNDSFOR EMPLOYEE BENEFIT TR	CARDARELLI ANGELO	4.283.482
1512		BLACKROCK INST TRUST CO NA INV FUNDSFOR EMPLOYEE BENEFIT TR	CARDARELLI ANGELO	280.140
1513		BLACKROCK INST TRUST CO NA INV FUNDSFOR EMPLOYEE BENEFIT TR	CARDARELLI ANGELO	311.281
1514		BLACKROCK INST TRUST CO NA INV FUNDSFOR EMPLOYEE BENEFIT TR	CARDARELLI ANGELO	15.224
3043		BLACKROCK INSTITUTIONAL JERSEY FUNDS	CARDARELLI ANGELO	21.033
3044		BLACKROCK INSTITUTIONAL POOLED FUND PLC	CARDARELLI ANGELO	2.286
3045		BLACKROCK INSTITUTIONAL POOLED FUND PLC	CARDARELLI ANGELO	53.202
3065		BLACKROCK INTERNATIONAL ALPHA TILTS FUND	CARDARELLI ANGELO	56.806
119		BLACKROCK INTERNATIONAL OPPORT	CARDARELLI ANGELO	716.800
44		BLACKROCK INTL GROWTH AND INCOME TST	CARDARELLI ANGELO	543.200
1528		BLACKROCK MSCI EUROPE EQUITY ESG SCREENED INDEX FUND B	CARDARELLI ANGELO	1.476
1529		BLACKROCK MSCI WORLD EQUITY ESG SCREENED INDEX FUND B	CARDARELLI ANGELO	245.566
1480		BLACKROCK MSCI WORLD INDEX FUND OF BLACKROCK FUNDS	CARDARELLI ANGELO	36.069
3053		BLACKROCK SCREEN WHOLE INDEXED INT EQ FD	CARDARELLI ANGELO	4.733
1419		BLACKROCK STRATEGIC FUNDS	CARDARELLI ANGELO	17.655
1420		BLACKROCK STRATEGIC FUNDS	CARDARELLI ANGELO	14.619

ASSEMBLEA ORDINARIA

13 APRILE 2017

Segreteria Societaria - Ufficio Titoli



Unica convocazione

Esito della votazione sul punto 2

Attribuzione dell'utile di esercizio.

Elenco Favorevoli

SCHEDA	VPC	NOMINATIVO AZIONISTA	DELEGATO	NUMERO DI AZIONI TOTALE
3068		BLACKROCK WHOLESAL INDEXED INTERNATIONA	CARDARELLI ANGELO	190.542
335		BLACKROCK WORLD EX FLORIDA RET SYS	CARDARELLI ANGELO	1.084.201
117		BLK MANAGED VOL PF FD INTL EAFE	CARDARELLI ANGELO	20.415
324		BLL AQUIL LIFGLO3000 FMEN WHT INDFD	CARDARELLI ANGELO	445.545
106		BLL AQUILA LIFE EUROPEAN EQUITY	CARDARELLI ANGELO	5.617.885
113		BLL AQUILA LIFE FTSE RAFI DEVELOPED	CARDARELLI ANGELO	771.191
112		BLL AQUILA LIFE MSCI WORLD FUND	CARDARELLI ANGELO	399.551
110		BLL AQUILA LIFE OSEAS EQUITY FUND	CARDARELLI ANGELO	12.800
107		BLL ASCENT LIFE EUROPEAN	CARDARELLI ANGELO	30.898
111		BLL ASCENT LIFEENHANCED	CARDARELLI ANGELO	37.222
1916		BLUE SHIELD OF CALIFORNIA EMPLOYEES' RETIREMENT PLAN	CARDARELLI ANGELO	65.506
1901		BLUE SKY GROUP	CARDARELLI ANGELO	293.670
1902		BLUE SKY GROUP	CARDARELLI ANGELO	993
1702		BNY MELLON TR+DEP ATF ST. JAMES'S PLACE GLOBAL EQ UNIT TR	CARDARELLI ANGELO	178.208
1725		BNY MELLON TR+DEP ATF ST. JAMES'S PLACE MNGD GROWTH UNIT TR	CARDARELLI ANGELO	533.566
219		BNYMTCIL LM MC GLBL RESOURCES FD	CARDARELLI ANGELO	31.942
331		BNYMTD BLK CONT EUR EQ TRCK FD INV	CARDARELLI ANGELO	1.728.141
332		BNYMTD BLK DYN DVSD GR PFFD ASSTALL	CARDARELLI ANGELO	11.203
330		BNYMTD BLK NAT RES GRWTH AND INC FD	CARDARELLI ANGELO	56.936
235		BNYMTD BLKGBLEQFD GBLEQHIGHPER	CARDARELLI ANGELO	66.250
116		BNYMTD FTF TEMPLETON GROWTH FUND	CARDARELLI ANGELO	129.563
239		BNYMTD RAMAM WORLD RECOVERY FUND	CARDARELLI ANGELO	113.400
328		BNYMTD RM GLOBAL HIGH ALPHA FUND	CARDARELLI ANGELO	40.300

ASSEMBLEA ORDINARIA

13 APRILE 2017

Segreteria Societaria - Ufficio Titoli



Unica convocazione

Esito della votazione sul punto 2

Attribuzione dell'utile di esercizio.

Elenco Favorevoli

SCHEDA	VPC	NOMINATIVO AZIONISTA	DELEGATO	NUMERO DI AZIONI TOTALE
371		BOARD OF PENSIONS OF THE EVANGELICAL LUTHERAN CHURCH IN AMERICA	CARDARELLI ANGELO	72.663
372		BOARD OF PENSIONS OF THE EVANGELICAL LUTHERAN CHURCH IN AMERICA	CARDARELLI ANGELO	45.779
374		BOARD OF PENSIONS OF THE EVANGELICAL LUTHERAN CHURCH IN AMERICA	CARDARELLI ANGELO	29.739
28		BOK KIC AAEQ 3	CARDARELLI ANGELO	32.250
31		BOK KIC GAEQ6	CARDARELLI ANGELO	71.718
156		BOPF TEMPLETON	CARDARELLI ANGELO	248.442
573		BOSTON PARTNERS GLOBAL INVESTORS INC BSTN PRTRNS EUR LNG SHORT FD	CARDARELLI ANGELO	1.510
2613		BPCB DPF ECCLESTON G	CARDARELLI ANGELO	45.442
834		BPL	CARDARELLI ANGELO	462.243
109		BR GLOBAL OPP PORT EQUITY SLEEVE	CARDARELLI ANGELO	106.460
1222		BRANDES CANADA GLOBAL EQUITY UNIT TRUST	CARDARELLI ANGELO	39.700
1221		BRANDES CANADA INTERNATIONAL EQUITY UNIT TRUST	CARDARELLI ANGELO	696.317
1608		BRANDES GLOBAL BALANCED FUND	CARDARELLI ANGELO	22.616
978		BRANDES GLOBAL EQUITY FUND	CARDARELLI ANGELO	71.529
1610		BRANDES GLOBAL EQUITY FUND	CARDARELLI ANGELO	363.612
980		BRANDES GLOBAL EQUITY INCOME FUND	CARDARELLI ANGELO	1.585
1223		BRANDES GLOBAL OPPORTUNITIES FUND	CARDARELLI ANGELO	197.085
979		BRANDES GLOBAL OPPORTUNITIES VALUE FUND	CARDARELLI ANGELO	23.917
187		BRANDES GLOBALEQUITY	CARDARELLI ANGELO	1.109.370
1863		BRANDES INSTITUTIONAL EQUITY TRUST	CARDARELLI ANGELO	977.079
1864		BRANDES INSTITUTIONAL EQUITY TRUST	CARDARELLI ANGELO	136.484
1865		BRANDES INSTITUTIONAL EQUITY TRUST	CARDARELLI ANGELO	14.585
1866		BRANDES INSTITUTIONAL EQUITY TRUST	CARDARELLI ANGELO	38.809

ASSEMBLEA ORDINARIA

13 APRILE 2017

Segreteria Societaria - Ufficio Titoli



Unica convocazione

Esito della votazione sul punto 2

Attribuzione dell'utile di esercizio.

Elenco Favorevoli

SCHEDA	VPC	NOMINATIVO AZIONISTA	DELEGATO	NUMERO DI AZIONI TOTALE
1867		BRANDES INSTITUTIONAL EQUITY TRUST	CARDARELLI ANGELO	2.246
1547		BRANDES INSTITUTIONAL INTERNATIONAL EQUITY FUND	CARDARELLI ANGELO	886.545
1609		BRANDES INTERNATIONAL EQUITY FUND	CARDARELLI ANGELO	312.184
1063		BRANDES INVESTMENT FUNDS PLC	CARDARELLI ANGELO	262.383
1064		BRANDES INVESTMENT FUNDS PLC	CARDARELLI ANGELO	1.879.865
1956		BRANDES INVESTMENT PARTNERS, LP 401(K) PLAN	CARDARELLI ANGELO	17.395
1957		BRANDES INVESTMENT PARTNERS, LP 401(K) PLAN	CARDARELLI ANGELO	12.800
352		BRIDGE BUILDER INTERNATIONAL EQUITY FUND	CARDARELLI ANGELO	40.517
397		BRIDGE BUILDER INTERNATIONAL EQUITY FUND	CARDARELLI ANGELO	674.131
841		BRIDGEWATER PURE ALPHA TRADING COMPANY II, LTD	CARDARELLI ANGELO	920.523
856		BRIDGEWATER PURE ALPHA TRADING COMPANY II, LTD	CARDARELLI ANGELO	4.869.771
842		BRIDGEWATER TAILORED ALL WEATHER FUND, L.P	CARDARELLI ANGELO	912.233
1920		BRISTOL-MYERS SQUIBB COMPANY MASTER RETIREMENT TRUST	CARDARELLI ANGELO	63.341
2431		BROWN BROTHERS HARRIMAN + CO., BOSTON CUSTODIAN FOR BBHTSIA LOS ANGELES CAPITAL GI	CARDARELLI ANGELO	114.832
1695		BRUNEI INVESTMENT AGENCY	CARDARELLI ANGELO	51.242
1696		BRUNEI INVESTMENT AGENCY	CARDARELLI ANGELO	10.156
3178		BT EUROPEAN GROWTH FUND	CARDARELLI ANGELO	80.923
2778		BT WHOLESALE MULTI MANAG INTL SHARE FUND	CARDARELLI ANGELO	118.356
2878		BUREAU OF LABOR FUNDS- LABOR PENSION FUND	CARDARELLI ANGELO	123.246
2879		BUREAU OF LABOR FUNDS- LABOR PENSION FUND	CARDARELLI ANGELO	41.056
3113		BUREAU OF LABOR FUNDS- LABOR PENSION FUND	CARDARELLI ANGELO	138.092
2896		BUREAU OF LABOR FUNDS-LABOR INSURANCE FUND	CARDARELLI ANGELO	88.001
2897		BUREAU OF LABOR FUNDS-LABOR INSURANCE FUND	CARDARELLI ANGELO	76.065

ASSEMBLEA ORDINARIA

13 APRILE 2017

Segreteria Societaria - Ufficio Titoli



Unica convocazione

Esito della votazione sul punto 2

Attribuzione dell'utile di esercizio.

Elenco Favorevoli

SCHEDA	VPC	NOMINATIVO AZIONISTA	DELEGATO	NUMERO DI AZIONI TOTALE
3115		BUREAU OF LABOR FUNDS-LABOR INSURANCE FUND CARDARELLI ANGELO		37.600
3125		BUREAU OF LABOR FUNDS-LABOR INSURANCE FUND CARDARELLI ANGELO		29.639
3126		BUREAU OF LABOR FUNDS-LABOR INSURANCE FUND CARDARELLI ANGELO		83.216
2880		BUREAU OF LABOR FUNDS-LABOR PENSION FUN CARDARELLI ANGELO		65.564
2899		BUREAU OF LABOR FUNDS-LABOR PENSION FUN CARDARELLI ANGELO		52.591
3114		BUREAU OF LABOR FUNDS-LABOR PENSION FUND CARDARELLI ANGELO		27.742
1087		CAISSE DE DEPOT ET PLACEMENT DU QUEBEC CARDARELLI ANGELO		3.337.358
1072		CALAMOS GLOBAL EQUITY FUND CARDARELLI ANGELO		37.000
1917		CALIFORNIA PHYSICIANS SERVICE D/B/A BLUE SHIELD OF CALIFORNIA CARDARELLI ANGELO		174.321
1305		CALIFORNIA STATE TEACHERS RETIREMENT SYSTEM CARDARELLI ANGELO		109.496
1306		CALIFORNIA STATE TEACHERS RETIREMENT SYSTEM CARDARELLI ANGELO		1.401.340
1307		CALIFORNIA STATE TEACHERS RETIREMENT SYSTEM CARDARELLI ANGELO		1.677.977
1616		CALIFORNIA STATE TEACHERS RETIREMENT SYSTEM CARDARELLI ANGELO		702.359
1617		CALIFORNIA STATE TEACHERS RETIREMENT SYSTEM CARDARELLI ANGELO		1.200.502
1618		CALIFORNIA STATE TEACHERS RETIREMENT SYSTEM CARDARELLI ANGELO		2.150.077
1959		CAMPBELL PENSION PLANS MASTER RETIREMENT TRUST CARDARELLI ANGELO		49.312
863		CANADIAN PACIFIC RAILWAY COMPANY PENSION PLAN CARDARELLI ANGELO		407.201
3247		CAPITAL INTERNATIONAL FUND CARDARELLI ANGELO		49.060
2776		CAPITAL WORLD GROWTH & INCOME FUND INC CARDARELLI ANGELO		7.405.300
2788		CARBON AWARE INTERNATIONAL SHARES FUND CARDARELLI ANGELO		28.628
674		CARP - INDO CARDARELLI ANGELO		133.002
2273		CASSETTE DIVERSIFIE CARDARELLI ANGELO		62.849
1922		CATERPILLAR INC MASTER RETIREMENT TRUST CARDARELLI ANGELO		631.809

ASSEMBLEA ORDINARIA

13 APRILE 2017

Segreteria Societaria - Ufficio Titoli



Unica convocazione

Esito della votazione sul punto 2

Attribuzione dell'utile di esercizio.

Elenco Favorevoli

SCHEDA	VPC	NOMINATIVO AZIONISTA	DELEGATO	NUMERO DI AZIONI TOTALE
1923		CATERPILLAR INC. GROUP INSURANCE PLAN TRUST	CARDARELLI ANGELO	42.287
1921		CATERPILLAR INVESTMENT TRUST	CARDARELLI ANGELO	212.852
466		CBOSC-CBGS-WGSS07	CARDARELLI ANGELO	54.136
96		CC COL EAFE Q UN 1	CARDARELLI ANGELO	10.600
95		CC COL EAFE Q UN 2	CARDARELLI ANGELO	14.200
1507		CDN ACWI ALPHA TILTS FUND	CARDARELLI ANGELO	19.408
2960		CENTRAL FINANCE BOARD METHODIST CHURCH	CARDARELLI ANGELO	13.100
1069		CENTRAL PROVIDENT FUND BOARD	CARDARELLI ANGELO	25.609
467		CFSIL - COLONIAL FIRST STATE GLOBAL ASSET MANAGEMENT MULTI SECTOR TRUST 1	CARDARELLI ANGELO	464
468		CFSIL RE COLONIAL FIRST STATE INVESTMENT FUND 10	CARDARELLI ANGELO	66.624
1831		CHESS INTERNATIONAL PROPERTIES, LTD.	CARDARELLI ANGELO	2.282
1805		CHEVRON MASTER PENSION TRUST	CARDARELLI ANGELO	5.916
1806		CHEVRON MASTER PENSION TRUST	CARDARELLI ANGELO	100.271
1807		CHEVRON UK PENSION PLAN	CARDARELLI ANGELO	20.339
1924		CHILDREN'S HEALTHCARE OF ATLANTA, INC.	CARDARELLI ANGELO	119.931
3052		CHINA LIFE INSURANCE (GROUP) COMPANY	CARDARELLI ANGELO	5.708
3051		CHINA LIFE INSURANCE COMPANY LIMITED	CARDARELLI ANGELO	69.249
1809		CHRISTIAN SCHOOL PENSION PLAN AND TRUST FUND	CARDARELLI ANGELO	116.656
470		CHUNGHWA POST CO LTD	CARDARELLI ANGELO	81.264
1852		CINDY SPRINGS, LLC	CARDARELLI ANGELO	364
1853		CINDY SPRINGS, LLC	CARDARELLI ANGELO	39.959
471		CITIBANK KOREA INC	CARDARELLI ANGELO	489.689
472		CITITRUST LTD	CARDARELLI ANGELO	235.247

ASSEMBLEA ORDINARIA

13 APRILE 2017

Segreteria Societaria - Ufficio Titoli



Unica convocazione

Esito della votazione sul punto 2

Attribuzione dell'utile di esercizio.

Elenco Favorevoli

SCHEDA	VPC	NOMINATIVO AZIONISTA	DELEGATO	NUMERO DI AZIONI TOTALE
473		CITITRUST LTD	CARDARELLI ANGELO	14.519
1573		CITY OF HIALEAH EMPLOYEES' RETIREMENT SYSTEM	CARDARELLI ANGELO	30.031
1973		CITY OF LOS ANGELES FIRE AND POLICE PENSION PLAN	CARDARELLI ANGELO	1.980.006
1974		CITY OF LOS ANGELES FIRE AND POLICE PENSION PLAN	CARDARELLI ANGELO	136.718
1960		CITY OF MILWAUKEE EMPLOYEES RETIREMENT SYSTEM	CARDARELLI ANGELO	727.539
1224		CITY OF NEW YORK GROUP TRUST	CARDARELLI ANGELO	338.334
1225		CITY OF NEW YORK GROUP TRUST	CARDARELLI ANGELO	295.239
1226		CITY OF NEW YORK GROUP TRUST	CARDARELLI ANGELO	187.914
1615		CITY OF PROVIDENCE EMPLOYEES RETIREMENT SYSTEM	CARDARELLI ANGELO	89.179
661		CL EPARGNE DYNAMIQUE	CARDARELLI ANGELO	27.671
2705		CLAMOS GLOBAL FUNDS PUBLIC LIMITED	CARDARELLI ANGELO	5.100
3028		CM EUROPE ACTIONS	CARDARELLI ANGELO	74.224
2775		COINVEST LIMITED	CARDARELLI ANGELO	13.340
2277		COLISEE IFC 1	CARDARELLI ANGELO	180.000
1564		COLLEGE RETIREMENT EQUITIES FUND	CARDARELLI ANGELO	2.835.040
1565		COLLEGE RETIREMENT EQUITIES FUND	CARDARELLI ANGELO	452.138
478		COLONIAL FIRST STATE INVESTMENTS LIMITED.	CARDARELLI ANGELO	56.108
479		COLONIAL FIRST STATE INVESTMENTS LIMITED.	CARDARELLI ANGELO	537.670
480		COLONIAL FIRST STATE INVESTMENTS LIMITED.	CARDARELLI ANGELO	335.694
2040		COLONIAL FIRST STATE WHOLESALE INDEXED GLOBAL SHARE FUND	CARDARELLI ANGELO	126.769
2918		COLUMBIA CAPITAL ALLOCATION AGGRESSIVE P	CARDARELLI ANGELO	341
2919		COLUMBIA CAPITAL ALLOCATION AGGRESSIVE P	CARDARELLI ANGELO	489
2920		COLUMBIA CAPITAL ALLOCATION AGGRESSIVE P	CARDARELLI ANGELO	404

ASSEMBLEA ORDINARIA

13 APRILE 2017

Segreteria Societaria - Ufficio Titoli



Unica convocazione

Esito della votazione sul punto 2

Attribuzione dell'utile di esercizio.

Elenco Favorevoli

SCHEDA	VPC	NOMINATIVO AZIONISTA	DELEGATO	NUMERO DI AZIONI TOTALE
2916		COLUMBIA DIVIDEND OPPORTUNITY FUND	CARDARELLI ANGELO	2.723.861
3138		COLUMBIA GLOBAL STRATEGIC EQUITY FUND	CARDARELLI ANGELO	9.800
2921		COLUMBIA MULTI-ASSET INCOME FUND	CARDARELLI ANGELO	4.144
2927		COLUMBIA VARIABLE PORTF.-DIVIDEND OPPORT	CARDARELLI ANGELO	1.179.842
1757		COMBUSTION ENGINEERING 524(G)	ASBESTOS PI TTRUST CARDARELLI ANGELO	2.647
1637		COMMON TRUST ITALY FUND	CARDARELLI ANGELO	2.477.217
1071		COMMONFUND DIRECT SERIES LLC - CF T. ROWE PRICE EURO EQT SERIE	CARDARELLI ANGELO	509.346
2041		COMMONWEALTH GLOBAL SHARE FUND 29	CARDARELLI ANGELO	3.738
2017		COMMONWEALTH SUPERANN CORP ATF ARIA INVESTMENTS TR	CARDARELLI ANGELO	209.900
2762		CONNECTICUT GENERAL LIFE INSURANCE COMPA	CARDARELLI ANGELO	30.800
3057		CONNECTICUT GENERAL LIFE INSURANCE COMPA	CARDARELLI ANGELO	28.634
1502		CONNECTICUT GENERAL LIFE INSURANCE COMPANY	CARDARELLI ANGELO	9.576
1600		CONSOLIDATED EDISON RETIREMENT PLAN	CARDARELLI ANGELO	256.302
2749		CONSTRUCTION AND BUILDING UNIONS SUPERAN	CARDARELLI ANGELO	72.652
2291		CONSULTING GROUP CAPITAL MARK.	CARDARELLI ANGELO	54.364
276		CORNELL UNIVERSITY	CARDARELLI ANGELO	10.928
1217		COSMIC INVESTMENT FUND	CARDARELLI ANGELO	221.006
253		COUNTY EMPLOYEES ANNUITY AND BENEFIT FUND OF COOK COUNTY	CARDARELLI ANGELO	98.997
158		CP2F T ROWE PRICE EURO EQ	CARDARELLI ANGELO	85.364
303		CPA COP PSERS PSERS ACWI X US INDEX	CARDARELLI ANGELO	381.136
758		CPR EURO HIGH DIVIDEND	CARDARELLI ANGELO	57.813
760		CPR EUROLAND	CARDARELLI ANGELO	298.874
611		CPR INVEST-EUROPE SPECIAL SITUATIONS	CARDARELLI ANGELO	5.933

ASSEMBLEA ORDINARIA

13 APRILE 2017

Segreteria Societaria - Ufficio Titoli



Unica convocazione

Esito della votazione sul punto 2

Attribuzione dell'utile di esercizio.

Elenco Favorevoli

SCHEDA	VPC	NOMINATIVO AZIONISTA	DELEGATO	NUMERO DI AZIONI TOTALE
1925		CSAA INSURANCE EXCHANGE	CARDARELLI ANGELO	110.109
1962		CUMMINS INC. AND AFFILIATES COLLECTIVE INVESTMENT TRUST	CARDARELLI ANGELO	83.547
249		CWIF AEP RET TEMPLETON	CARDARELLI ANGELO	25.177
250		CWUF AEP UNION TEMPLETON	CARDARELLI ANGELO	54.277
576		CX GLOBAL EQUITIES LIMITED - GAMAGE	CARDARELLI ANGELO	13.816
225		CZ AANDELEN SSGA	CARDARELLI ANGELO	30.260
99		DAEC NQ SSGA TAX	CARDARELLI ANGELO	3.602
100		DAEC Q SSGA INTL TC	CARDARELLI ANGELO	4.231
2281		DARWIN DIVERSIFIE 60-80 ACTION	CARDARELLI ANGELO	11.686
2282		DARWIN DIVERSIFIE 80-100 ACTIO	CARDARELLI ANGELO	39.196
655		DASSAULT SYSTEM DYNAMIQUE	CARDARELLI ANGELO	16.479
2522		DEKA MASTER HAEK I	CARDARELLI ANGELO	141.477
2523		DEKA MASTER HAEK I	CARDARELLI ANGELO	53.908
2525		DEKA-RAB	CARDARELLI ANGELO	17.154
1083		DELUXE CORPORATION MASTER TRUST	CARDARELLI ANGELO	39.258
81		DEP QF SSGA NONUS EQUITY B1	CARDARELLI ANGELO	11.378
82		DEP QF SSGA NONUS EQUITY B2	CARDARELLI ANGELO	9.953
79		DEP QF SSGA NONUS EQUITY H1	CARDARELLI ANGELO	7.562
80		DEP QF SSGA NONUS EQUITY R2	CARDARELLI ANGELO	17.646
2096		DEUTSCHE BANK-OFFSHORE	CARDARELLI ANGELO	550.000
1562		DIGNITY HEALTH	CARDARELLI ANGELO	48.144
1563		DIGNITY HEALTH RETIREMENT PLAN TRUST	CARDARELLI ANGELO	49.902
965		DIOCESE OF ARLINGTON	CARDARELLI ANGELO	17.600

ASSEMBLEA ORDINARIA

13 APRILE 2017

Segreteria Societaria - Ufficio Titoli



Unica convocazione

Esito della votazione sul punto 2

Attribuzione dell'utile di esercizio.

Elenco Favorevoli

SCHEDA	VPC	NOMINATIVO AZIONISTA	DELEGATO	NUMERO DI AZIONI TOTALE
2284		DIVERSIFIE ACTIONS 50-65 DU CD	CARDARELLI ANGELO	15.033
242		DO1F DOMTAR TWEEDY BROWNE	CARDARELLI ANGELO	25.000
1833		DODDINGTON GLOBAL FUND LLC	CARDARELLI ANGELO	335.581
1927		DOMINION RESOURCES INC. MASTER TRUST	CARDARELLI ANGELO	128.641
229		DOW NL BRANDES	CARDARELLI ANGELO	251.443
2975		DPAM EQUITIES L	CARDARELLI ANGELO	245.000
254		DRXF FRANKLIN INTL	CARDARELLI ANGELO	82.839
351		DUKE ENERGY QUALIFIED NUCLEAR DECOMMISSIONING	CARDARELLI ANGELO	40.853
1834		DYNASTY INVEST, LTD	CARDARELLI ANGELO	4.959
1964		EAST BAY MUNICIPAL UTILITY DISTRICT	CARDARELLI ANGELO	91.629
610		EDMOND DE ROTHSCHILD ASSET MANAGEM.	CARDARELLI ANGELO	400.000
688		EDMOND DE ROTHSCHILD ASSET MANAGEMENT	CARDARELLI ANGELO	207.800
671		ELITE INTER-PHARMACIONS	CARDARELLI ANGELO	56.847
344		EMPLOYEES RETIREMENT SYSTEM OF THE STATE OF HAWAII	CARDARELLI ANGELO	14.395
396		ENERGY INSURANCE MUTUAL LIMITED	CARDARELLI ANGELO	16.358
654		EPARGNE EQUILIBRE FCPE	CARDARELLI ANGELO	27.642
657		EPARGNE PRUDENCE THALES	CARDARELLI ANGELO	55.630
601		EPSILON SGR S.P.A. - EPSILON MULTIASSET 3 ANNI DICEMBRE 2019	CARDARELLI ANGELO	77.525
600		EPSILON SGR S.P.A. - EPSILON MULTIASSET 3 ANNI MARZO 2020	CARDARELLI ANGELO	36.038
2793		EQ ADV. TRUST AXA INTL.CORE MANAGED VOLA	CARDARELLI ANGELO	167.600
3092		EQ ADV. TRUST AXA INTL.CORE MANAGED VOLA	CARDARELLI ANGELO	161.972
3088		EQ ADVISORS TRUST-AXA GLOBAL EQ MANAGED	CARDARELLI ANGELO	131.066
3122		EQ ADVISORS TRUST-AXA INTL.MANAGED VOLAT	CARDARELLI ANGELO	367.368

ASSEMBLEA ORDINARIA

13 APRILE 2017

Segreteria Societaria - Ufficio Titoli



Unica convocazione

Esito della votazione sul punto 2

Attribuzione dell'utile di esercizio.

Elenco Favorevoli

SCHEDA	VPC	NOMINATIVO AZIONISTA	DELEGATO	NUMERO DI AZIONI TOTALE
3094		EQ ADVISORS TRUST: EQ/PUTNAM INTERNA	CARDARELLI ANGELO	261.080
3101		EQ ADVISORS TST - ATM INTERNATIONAL MANA	CARDARELLI ANGELO	203.246
3087		EQ.ADVISORS TRUST - AXA TEMPLETON GLOBAL	CARDARELLI ANGELO	31.767
3091		EQ.ADVISORS TRUST - AXA TEMPLETON GLOBAL	CARDARELLI ANGELO	170.086
591		ERSEL ASSET MANAGEMENT SGR S.P.A. - FONDERSEL P.M.I.	CARDARELLI ANGELO	180.000
126		ESPS EDF EGS MFS	CARDARELLI ANGELO	49.069
2255		ETOILE ACTIONS FRANCE SELECTIO	CARDARELLI ANGELO	270.000
2251		ETOILE ACTIONS OPPORTUNITES	CARDARELLI ANGELO	54.107
2254		ETOILE ACTIONS RENDEMENT	CARDARELLI ANGELO	275.000
2285		ETOILE ENERGIE EUROPE	CARDARELLI ANGELO	160.189
2252		ETOILE GESTION	CARDARELLI ANGELO	184.572
2257		ETOILE GESTION	CARDARELLI ANGELO	25.892
2258		ETOILE MATIERES PREMIERES	CARDARELLI ANGELO	69.381
596		EURIZON CAPITAL SGR SPA - EURIZON AZIONI AREA EURO	CARDARELLI ANGELO	63.336
598		EURIZON CAPITAL SGR SPA - EURIZON AZIONI ITALIA	CARDARELLI ANGELO	1.492.199
599		EURIZON CAPITAL SGR SPA - EURIZON PROGETTO ITALIA 40	CARDARELLI ANGELO	51.803
597		EURIZON CAPITAL SGR SPA - EURIZON PROGETTO ITALIA 70	CARDARELLI ANGELO	55.720
1521		EURO EX-UK ALPHA TITLS FUND B	CARDARELLI ANGELO	24.147
2439		EUROPEAN EQUITY FUND OF KOKUSAI TRUST INTERTRUST TRUSTEES	CARDARELLI ANGELO	43.368
1531		EUROPEEX-CONTROVERSIAL WEAPONS EQUITY INDEX FUND B	CARDARELLI ANGELO	277.061
659		EVIAN A EQUILIBRE	CARDARELLI ANGELO	10.195
649		EVOLUTIS	CARDARELLI ANGELO	216.945
1763		EXELON CORPORATION DEF CONTRIBUTION RET PLANS MASTER TR	CARDARELLI ANGELO	137.878

ASSEMBLEA ORDINARIA

13 APRILE 2017

Segreteria Societaria - Ufficio Titoli



Unica convocazione

Esito della votazione sul punto 2

Attribuzione dell'utile di esercizio.

Elenco Favorevoli

SCHEDA	VPC	NOMINATIVO AZIONISTA	DELEGATO	NUMERO DI AZIONI TOTALE
1797		EXELON CORPORATION EMPLOYEES BENEFIT TRUST FOR MNG EMPL	CARDARELLI ANGELO	36.867
1799		EXELON CORPORATION NUCLEAR DECOMMISSION TRUST - NON TAX QUAL	CARDARELLI ANGELO	1.835
1798		EXELON CORPORATION PENSION MASTER RETIREMENT TRUST	CARDARELLI ANGELO	491.932
1762		EXELON PEACH BOTTOM UNIT 1 QUALIFIED FUND	CARDARELLI ANGELO	2.121
1697		FAMILY INVESTMENTS CHILD TRUST FUND	CARDARELLI ANGELO	71.835
1698		FAMILY INVESTMENTS GLOBAL ICVC FAMILY BALANCED INT FUND	CARDARELLI ANGELO	62.276
1862		FCM INTERNATIONAL LLC	CARDARELLI ANGELO	4.457
2484		FCP AG2R LA MONDIALE ACT EUROPE ISR	CARDARELLI ANGELO	430.000
2478		FCP ALM ACTIONS EURO	CARDARELLI ANGELO	2.242.301
748		FCP AMUNDI ACTIONS EUROPE ISR	CARDARELLI ANGELO	277.145
786		FCP AMUNDI ACTIONS RESSOURCES NATURELLES	CARDARELLI ANGELO	199.825
746		FCP AMUNDI ACTIONS RESTRUCTURATIONS	CARDARELLI ANGELO	180.424
762		FCP AMUNDI ETF MSCI EUROPE EX EMU PEA UCITS ETF	CARDARELLI ANGELO	959.589
682		FCP AMUNDI HORIZON	CARDARELLI ANGELO	155.641
650		FCP AMUNDI PULSACTIONS	CARDARELLI ANGELO	380.878
747		FCP AMUNDI SELECT EURO	CARDARELLI ANGELO	193.145
2656		FCP ARPEGE ACTIONS	CARDARELLI ANGELO	22.500
3212		FCP ASTORG CROISSANCE EMERGING	CARDARELLI ANGELO	84.517
3210		FCP ASTORG FLEXIBLE ALLOCATION	CARDARELLI ANGELO	63.617
3211		FCP ASTORG TUNNEL STX	CARDARELLI ANGELO	204.266
690		FCP AUDIENS ACTIONS INTERNATIONALES	CARDARELLI ANGELO	100.000
2666		FCP AVENIR ALIZES	CARDARELLI ANGELO	1.763
3039		FCP BRONGNIART PATRIMOINE	CARDARELLI ANGELO	68.000

ASSEMBLEA ORDINARIA

13 APRILE 2017

Segreteria Societaria - Ufficio Titoli



Unica convocazione

Esito della votazione sul punto 2

Attribuzione dell'utile di esercizio.

Elenco Favorevoli

SCHEDA	VPC	NOMINATIVO AZIONISTA	DELEGATO	NUMERO DI AZIONI TOTALE
3027		FCP BRONGNIART RENDEMENT	CARDARELLI ANGELO	250.000
2639		FCP BROUARDEL AVENIR	CARDARELLI ANGELO	4.200
2489		FCP CALCIUM QUANT	CARDARELLI ANGELO	41.809
2674		FCP CAPSUGEL	CARDARELLI ANGELO	3.000
2673		FCP CH RIVER LABORATOIRES FRANCE	CARDARELLI ANGELO	3.230
3033		FCP CM ACTIONS EURO	CARDARELLI ANGELO	212.319
2667		FCP CM FRANCE ACTIONS	CARDARELLI ANGELO	965.404
2483		FCP CNP ACTIONS EUROPE SCHRODER	CARDARELLI ANGELO	406.117
766		FCP COLOMBES 6	CARDARELLI ANGELO	84.968
763		FCP CPR PROGRES DURABLE EUROPE	CARDARELLI ANGELO	4.594
2685		FCP CRYOSTAR FRANCE	CARDARELLI ANGELO	560
2660		FCP DAY SOLVAY	CARDARELLI ANGELO	9.900
2657		FCP DEPRAT RENDEMENT	CARDARELLI ANGELO	11.000
2634		FCP DIATEC	CARDARELLI ANGELO	4.400
645		FCP ECUREUIL RETRAITE EURO ACTIONS 4	CARDARELLI ANGELO	95.000
711		FCP ECUREUIL RETRAITE EURO ACTIONS 4	CARDARELLI ANGELO	6.000
646		FCP EDMOND DE ROTHSCHILD EURO LEADERS	CARDARELLI ANGELO	483.700
647		FCP EDMOND DE ROTHSCHILD TRICOLORE RENDEMENT	CARDARELLI ANGELO	922.000
2644		FCP ES GESTION EQUILIBRE	CARDARELLI ANGELO	146.470
2645		FCP ES TEMPERE	CARDARELLI ANGELO	21.000
2683		FCP ESSO DIVERSIFIE	CARDARELLI ANGELO	40.000
2646		FCP EURO CONVICTIONS	CARDARELLI ANGELO	20.000
2682		FCP EUROP ASSISTANCE DIVERSIFIE	CARDARELLI ANGELO	1.290

ASSEMBLEA ORDINARIA

13 APRILE 2017

Segreteria Societaria - Ufficio Titoli



Unica convocazione

Esito della votazione sul punto 2

Attribuzione dell'utile di esercizio.

Elenco Favorevoli

SCHEDA	VPC	NOMINATIVO AZIONISTA	DELEGATO	NUMERO DI AZIONI TOTALE
2684		FCP EUROP ASSISTANCE DIVERSIFIE	CARDARELLI ANGELO	2.000
672		FCP FDRN AMUNDI	CARDARELLI ANGELO	48.494
2643		FCP GAILLON 130/30	CARDARELLI ANGELO	17.080
3037		FCP GAILLON NATURAL RESOURCES	CARDARELLI ANGELO	17.500
3035		FCP GAILLON RENDEMENT	CARDARELLI ANGELO	211.053
3216		FCP GAN EUROSTRATEGIE	CARDARELLI ANGELO	29.844
3213		FCP GAN FRANCE SELECT	CARDARELLI ANGELO	26.299
3215		FCP GROUPAMA AAEXA	CARDARELLI ANGELO	19.985
3214		FCP GROUPAMA DEPANDANCE	CARDARELLI ANGELO	8.711
2679		FCP GROUPE FORD FRANCE	CARDARELLI ANGELO	6.070
677		FCP ICARE	CARDARELLI ANGELO	38.511
2647		FCP JCD FIVE	CARDARELLI ANGELO	3.700
2669		FCP JET SERVICES 0291	CARDARELLI ANGELO	8.425
2635		FCP JPA	CARDARELLI ANGELO	4.200
2506		FCP KLESIA A DIVERSIFIE	CARDARELLI ANGELO	99.000
670		FCP LCF PHARMA INTERNATIONAL	CARDARELLI ANGELO	86.510
2632		FCP LES TROIS FONTAINES	CARDARELLI ANGELO	3.200
2677		FCP METSO MINERALS	CARDARELLI ANGELO	2.870
3209		FCP MICHELET UK TUNNEL	CARDARELLI ANGELO	10.527
2640		FCP MONELLAS	CARDARELLI ANGELO	1.600
2636		FCP OFFENSIF AIR LIQUIDE EXPANS	CARDARELLI ANGELO	17.590
3217		FCP PARIS VAL DE LOIRE ACTIONS EURO	CARDARELLI ANGELO	34.812
689		FCP PORTFOLIO LCR ACTIONS	CARDARELLI ANGELO	37.463

ASSEMBLEA ORDINARIA

13 APRILE 2017

Segreteria Societaria - Ufficio Titoli



Unica convocazione

Esito della votazione sul punto 2

Attribuzione dell'utile di esercizio.

Elenco Favorevoli

SCHEDA	VPC	NOMINATIVO AZIONISTA	DELEGATO	NUMERO DI AZIONI TOTALE
2652		FCP PYRENEES GLOBAL	CARDARELLI ANGELO	5.600
652		FCP RSI EURO P	CARDARELLI ANGELO	122.974
676		FCP RSI EURO P	CARDARELLI ANGELO	409.087
2471		FCP SAINT MARTIN N1	CARDARELLI ANGELO	110.713
2507		FCP SAKKARAH 7	CARDARELLI ANGELO	56.422
2655		FCP SERENIS ALLEGRO 1120	CARDARELLI ANGELO	20.000
2654		FCP SERENIS ALLEGRO 1122	CARDARELLI ANGELO	10.000
3026		FCP TRANSAT PATRIMOINE 2	CARDARELLI ANGELO	130.000
3030		FCP UNION EUROPE	CARDARELLI ANGELO	607.600
3032		FCP UNION FRANCE	CARDARELLI ANGELO	174.081
3036		FCP UNION LONG SHORT EUROPE	CARDARELLI ANGELO	12.834
675		FCP VILLIERS ALLEGRO	CARDARELLI ANGELO	247.490
2658		FCPE ACCOR DIVERSIFIE	CARDARELLI ANGELO	7.800
666		FCPE AMUNDI LABEL DYNAMIQUE	CARDARELLI ANGELO	74.350
658		FCPE AMUNDI LABEL EQUILIBRE	CARDARELLI ANGELO	81.825
665		FCPE AMUNDI LABEL PRUDENCE	CARDARELLI ANGELO	52.121
759		FCPE AMUNDI PREM PATRIMOINE	CARDARELLI ANGELO	157.075
754		FCPE AMUNDI RESA ACTIONS EURO	CARDARELLI ANGELO	326.111
755		FCPE AMUNDI RESA ACTIONS EUROPE	CARDARELLI ANGELO	164.985
753		FCPE AMUNDI RESA ACTIONS FRANCE	CARDARELLI ANGELO	184.587
757		FCPE AMUNDI RESA ESG ACTIONS EURO	CARDARELLI ANGELO	569.834
2663		FCPE AREVA ACTIONS	CARDARELLI ANGELO	34.827
2511		FCPE AXA GENERATION EUROPE ACTIONS	CARDARELLI ANGELO	183.687

ASSEMBLEA ORDINARIA

13 APRILE 2017

Segreteria Societaria - Ufficio Titoli



Unica convocazione

Esito della votazione sul punto 2

Attribuzione dell'utile di esercizio.

Elenco Favorevoli

SCHEDA	VPC	NOMINATIVO AZIONISTA	DELEGATO	NUMERO DI AZIONI TOTALE
2642		FCPE BARCLAYS DIVERIFIE ACTIONS	CARDARELLI ANGELO	10.000
2648		FCPE COFACE	CARDARELLI ANGELO	4.000
2638		FCPE CONVERGENCE ACTIONS EUROPE	CARDARELLI ANGELO	200
656		FCPE DYNAMIQUE JAS HENNESSY & CO	CARDARELLI ANGELO	6.239
2637		FCPE FONCIL	CARDARELLI ANGELO	13.110
2651		FCPE GROUPE SAMSE	CARDARELLI ANGELO	10.000
648		FCPE JUNON ACTIONS OBLIGATIONS	CARDARELLI ANGELO	58.683
2676		FCPE PIPE LINE SUD EUROPEEN	CARDARELLI ANGELO	3.000
691		FCPE SAIPEM ACTIONS	CARDARELLI ANGELO	6.000
2659		FCPE SERENIS MEZZO 1112	CARDARELLI ANGELO	3.900
678		FCPE TECHNIP DYNAMIQUE	CARDARELLI ANGELO	21.304
679		FCPE TECHNIP EQUILIBRE	CARDARELLI ANGELO	21.663
2670		FCPE THALES AVIONICS	CARDARELLI ANGELO	4.650
2508		FCPE TOTAL ACTIONS EUROPEENNES	CARDARELLI ANGELO	440.000
2649		FCP_CAGNI	CARDARELLI ANGELO	11.500
818		FDA 18 ACTIONS	CARDARELLI ANGELO	55.526
771		FDC A2 POCHE TITRES	CARDARELLI ANGELO	81.097
2283		FDJ ACTIONS EURO	CARDARELLI ANGELO	36.573
147		FEDERATED INTERNATIONAL LEADERS FD	CARDARELLI ANGELO	1.675.000
3235		FEDERATED UNIT TRUST	CARDARELLI ANGELO	26.400
3236		FEDERATED UNIT TRUST	CARDARELLI ANGELO	249.000
3237		FEDERATED UNIT TRUST	CARDARELLI ANGELO	250.800
3238		FEDERATED UNIT TRUST	CARDARELLI ANGELO	142.300

ASSEMBLEA ORDINARIA

13 APRILE 2017

Segreteria Societaria - Ufficio Titoli



Unica convocazione

Esito della votazione sul punto 2

Attribuzione dell'utile di esercizio.

Elenco Favorevoli

SCHEDA	VPC	NOMINATIVO AZIONISTA	DELEGATO	NUMERO DI AZIONI TOTALE
1836		FIDDLER PARTNERS LLC	CARDARELLI ANGELO	1.864
2402		FIDELITY FUNDS SICAV	CARDARELLI ANGELO	29.883
2436		FIDELITY GROUP TRUST FOR EMPLOYEE BENEFI	CARDARELLI ANGELO	966.200
2905		FIDELITY INVESTMENT FUNDS - FIDELITY	CARDARELLI ANGELO	129.959
2908		FIDELITY INVESTMENT FUNDS - FIDELITY MONEYBUILDER WORLD INDEX FUND	CARDARELLI ANGELO	37.278
2925		FIDELITY INVESTMENTS MONEY MANAGEMENT INC	CARDARELLI ANGELO	270
1099		FIDELITY NORTHSTAR FUND	CARDARELLI ANGELO	2.200.000
2422		FIDELITY PURITAN TF LOW PRICE STOCK FUND	CARDARELLI ANGELO	7.791.800
969		FIDELITY RUTLAND SQUARE TR II: STRAT ADV INT MULTI-MANAGER F	CARDARELLI ANGELO	9.023
970		FIDELITY RUTLAND SQUARETRUST II: STRATEGIC ADVISERS INT F	CARDARELLI ANGELO	883.777
2419		FIDELITY SAL ST SPARTAN GLOBAL EX US IN	CARDARELLI ANGELO	312.036
2432		FIDELITY SAL ST T SPARTAN TOTAL INT IN F	CARDARELLI ANGELO	27.995
1896		FIDELITY SALEM STREET TRUST FIDELITY SERIES GLOBAL EX U.S. INDEX FUND	CARDARELLI ANGELO	551.889
1895		FIDELITY SALEM STREET TRUST: FIDELITY FLEX INTERN INDEX FUND	CARDARELLI ANGELO	207
1965		FIREMEN'S ANNUITY & BENEFIT FUND OF CHICAGO	CARDARELLI ANGELO	117.318
1713		FIRST STATE INVESTMENTS ICVC-FIRST STATE DIVERSIFIED GROWTH F	CARDARELLI ANGELO	334
204		FITZPATRICK NONQUALIFIED FUND	CARDARELLI ANGELO	26.862
2795		FLEXSHARES MORNINGSTAR DEVELOPED MARKETS EX-US FACTOR TILT INDEX FUND	CARDARELLI ANGELO	67.860
2800		FLEXSHARES MORNINGSTAR GLOBAL UPSTREAM N	CARDARELLI ANGELO	2.256.606
343		FLORIDA BIRTH RELATED NEUROLOGICAL INJURY COMPENSATION ASSOCIATION	CARDARELLI ANGELO	46.213
333		FLORIDA RETIREMENT SYSTEM	CARDARELLI ANGELO	40.063
334		FLORIDA RETIREMENT SYSTEM	CARDARELLI ANGELO	120.264
336		FLORIDA RETIREMENT SYSTEM	CARDARELLI ANGELO	1.079.017

ASSEMBLEA ORDINARIA

13 APRILE 2017

Segreteria Societaria - Ufficio Titoli



Unica convocazione

Esito della votazione sul punto 2

Attribuzione dell'utile di esercizio.

Elenco Favorevoli

SCHEDA	VPC	NOMINATIVO AZIONISTA	DELEGATO	NUMERO DI AZIONI TOTALE
1262		FLOURISH INVESTMENT CORPORATION	CARDARELLI ANGELO	1.445.256
1263		FLOURISH INVESTMENT CORPORATION	CARDARELLI ANGELO	1.117.491
1266		FLOURISH INVESTMENT CORPORATION	CARDARELLI ANGELO	823.867
432		FOCUSED SICAV GLOBAL EQUITY STRATEGY (USD)	CARDARELLI ANGELO	7.270
607		FONDAKO ROMA EURO BALANCED CORE	CARDARELLI ANGELO	948
612		FONDAZIONE ROMA GLOB EQUITY SATELLITE II	CARDARELLI ANGELO	122.100
613		FONDAZIONE ROMA SIF - EQUITY SLEEV	CARDARELLI ANGELO	16.525
2515		FONDS DE RESERVE POUR LES RETRAITES	CARDARELLI ANGELO	166.172
1765		FORD MOTOR COMPANY DEFINED BENEFIT MASTER TRUST	CARDARELLI ANGELO	59.768
1766		FORD MOTOR COMPANY DEFINED BENEFIT MASTER TRUST	CARDARELLI ANGELO	53.460
1989		FORD MOTOR COMPANY OF CANADA, LIMITED PENSION TRUST	CARDARELLI ANGELO	25.680
3084		FRANKLIN T.VARIABLE INS.PROD.FOREIGN VIP	CARDARELLI ANGELO	1.331.279
26		FRANKLIN TEMP SINOAM GLB GRW FD	CARDARELLI ANGELO	44.820
3259		FRANKLIN TEMPLETON INVESTMENT FUNDS	CARDARELLI ANGELO	191.198
3260		FRANKLIN TEMPLETON INVESTMENT FUNDS	CARDARELLI ANGELO	20.811
3261		FRANKLIN TEMPLETON INVESTMENT FUNDS	CARDARELLI ANGELO	305.700
3262		FRANKLIN TEMPLETON INVESTMENT FUNDS	CARDARELLI ANGELO	362.081
3263		FRANKLIN TEMPLETON INVESTMENT FUNDS	CARDARELLI ANGELO	1.098.277
3264		FRANKLIN TEMPLETON INVESTMENT FUNDS	CARDARELLI ANGELO	506.632
3265		FRANKLIN TEMPLETON INVESTMENT FUNDS	CARDARELLI ANGELO	7.413.009
3266		FRANKLIN TEMPLETON INVESTMENT FUNDS	CARDARELLI ANGELO	546.906
3271		FRANKLIN TEMPLETON INVESTMENT FUNDS	CARDARELLI ANGELO	1.099.378
3272		FRANKLIN TEMPLETON INVESTMENT FUNDS	CARDARELLI ANGELO	34.985

ASSEMBLEA ORDINARIA

13 APRILE 2017

Segreteria Societaria - Ufficio Titoli



Unica convocazione

Esito della votazione sul punto 2

Attribuzione dell'utile di esercizio.

Elenco Favorevoli

SCHEDA	VPC	NOMINATIVO AZIONISTA	DELEGATO	NUMERO DI AZIONI TOTALE
3273		FRANKLIN TEMPLETON INVESTMENT FUNDS	CARDARELLI ANGELO	649.765
3156		FRANKLIN TEMPLETON SHARIAH FUNDS 8A	CARDARELLI ANGELO	56.528
3085		FRANKLIN TEMPLETON VARIAB. INSURANCE	CARDARELLI ANGELO	1.404.583
3152		FRIENDS LIFE AND PENSIONS LIMITED	CARDARELLI ANGELO	39.490
1708		FRIENDS LIFE LIMITED	CARDARELLI ANGELO	208.666
1709		FRIENDS LIFE LIMITED	CARDARELLI ANGELO	284.700
869		FRONTIERS INTERNATIONAL EQUITY POOL	CARDARELLI ANGELO	23.529
230		FSEAF F208	CARDARELLI ANGELO	555.699
2797		FUNDACAO CALOUSTE GULBENKIAN	CARDARELLI ANGELO	66.216
1999		FUTURE FUND BOARD OF GUARDIANS FOR AND ON BEHALF OF FUTURE F	CARDARELLI ANGELO	368.819
3144		Friends Life Limited	CARDARELLI ANGELO	49.350
3147		Friends Life Limited	CARDARELLI ANGELO	8.008
2759		GAMMA EMIRATES INVESTMENT L.L.C. EM	CARDARELLI ANGELO	6.821
2003		GARD COMMON CONTRACTUAL FUND	CARDARELLI ANGELO	24.581
1640		GE INVESTMENTS FUNDS, INC. - TOTAL RETURN FUND	CARDARELLI ANGELO	83.853
1811		GENERAL PENSION AND SOCIAL SECURITY AUTHORITY	CARDARELLI ANGELO	75.814
1812		GENERAL PENSION AND SOCIAL SECURITY AUTHORITY	CARDARELLI ANGELO	96.840
2374		GENERALI INVESTMENTS EUROPE SPA SGR	CARDARELLI ANGELO	854.382
2370		GENERALI INVESTMENTS LUXEMBURG S.A.	CARDARELLI ANGELO	1.051.014
3219		GENERALI INVESTMENTS LUXEMBURG S.A.	CARDARELLI ANGELO	19.278
1252		GEUT PAN EUROPEAN EQUITY INDEX FUND	CARDARELLI ANGELO	149.813
1396		GLOBAL ADVANTAGE FUNDS - MAJOR MARKETS TEILFONDS	CARDARELLI ANGELO	46.759
1526		GLOBAL ALPHA TILTS FUND B	CARDARELLI ANGELO	5.442

ASSEMBLEA ORDINARIA

13 APRILE 2017

Segreteria Societaria - Ufficio Titoli



Unica convocazione

Esito della votazione sul punto 2

Attribuzione dell'utile di esercizio.

Elenco Favorevoli

SCHEDA	VPC	NOMINATIVO AZIONISTA	DELEGATO	NUMERO DI AZIONI TOTALE
1533		GLOBAL EX US ALPHA TILTS FUND B	CARDARELLI ANGELO	19.477
1518		GLOBAL MULTI-CAP EQUITY FUND B	CARDARELLI ANGELO	10.620
2450		GLOBAL X SCIENTIFIC BETA EUROPE ETF	CARDARELLI ANGELO	1.275
97		GNPF COL EAFE GINNA Q	CARDARELLI ANGELO	12.400
1114		GOLDMAN SACHS PROFIT SHARING MASTER TRUST	CARDARELLI ANGELO	69.235
999		GOLDMAN SACHS TRUST II - MULTI-MANAGER INTERNL EQUITY FUND	CARDARELLI ANGELO	42.830
1261		GOV OF HM THE SULTAN AND YANG DI-PERTUAN OF BRUNEI DARUSSALAM	CARDARELLI ANGELO	121.155
1911		GOVERNMENT EMPLOYEES SUPERANNUATION BOARD	CARDARELLI ANGELO	46.549
1687		GOVERNMENT INSTITUTIONS PENSION FUND	CARDARELLI ANGELO	64.407
435		GOVERNMENT OF NORWAY	CARDARELLI ANGELO	66.152.045
436		GOVERNMENT OF NORWAY	CARDARELLI ANGELO	263.319
2832		GOVERNMENT SUPERANNUATION FUND	CARDARELLI ANGELO	247.800
267		GR LDGE MASONS OF CALIF TEMPLETON	CARDARELLI ANGELO	60.664
686		GRD 18 ACTIONS	CARDARELLI ANGELO	1.729.656
653		GRD ACTIONS ZONE EURO	CARDARELLI ANGELO	157.675
43		GREAT WEST MFS INTERNATIONAL GR FD	CARDARELLI ANGELO	212.890
1837		GRIFFIN FAMILY TRUST	CARDARELLI ANGELO	72.183
811		GROUPAMA ASSET MANAGEMENT	CARDARELLI ANGELO	63.731
78		GSK TEMPLETON	CARDARELLI ANGELO	161.550
2744		H.E.S.T. AUSTRALIA LIMITED	CARDARELLI ANGELO	60.481
2745		H.E.S.T. AUSTRALIA LIMITED	CARDARELLI ANGELO	46.740
2748		H.E.S.T. AUSTRALIA LIMITED	CARDARELLI ANGELO	13.980
2750		H.E.S.T. AUSTRALIA LIMITED	CARDARELLI ANGELO	32.574

ASSEMBLEA ORDINARIA

13 APRILE 2017

Segreteria Societaria - Ufficio Titoli



Unica convocazione

Esito della votazione sul punto 2

Attribuzione dell'utile di esercizio.

Elenco Favorevoli

SCHEDA	VPC	NOMINATIVO AZIONISTA	DELEGATO	NUMERO DI AZIONI TOTALE
1900		HAGFORS LIMITED	CARDARELLI ANGELO	28.663
2269		HALEVY A2	CARDARELLI ANGELO	141.880
751		HARMO PLACEMENT 2	CARDARELLI ANGELO	63.315
1129		HARTFORD HEALTHCARE CORP DEFINED BENEFIT MASTER TR AGREEMENT	CARDARELLI ANGELO	11.913
1128		HARTFORD HEALTHCARE ENDOWMENT LLC	CARDARELLI ANGELO	16.142
1124		HARTFORD INTERNATIONAL EQUITY FUND	CARDARELLI ANGELO	20.792
1212		HARTFORD LIFE INSURANCE COMPANY	CARDARELLI ANGELO	29.270
2915		HARTFORD LIFE INSURANCE COMPANY	CARDARELLI ANGELO	63.286
1123		HARTFORD REAL TOTAL RETURN FUND	CARDARELLI ANGELO	6.349
956		HC CAPITAL TRUST THE COMMODITY RETURNS STRATEGY PORTFOLIO	CARDARELLI ANGELO	265.822
318		HEINZ PENSION PLAN FT	CARDARELLI ANGELO	192.446
1175		HENKEL OF AMERICA MASTER RETIREMENT TRUST	CARDARELLI ANGELO	24.010
214		HGHF HGHLD EQ FRTRPLTN LLC	CARDARELLI ANGELO	368.837
215		HGHF HGHLD PBINF WLNGTN	CARDARELLI ANGELO	81.050
216		HIGF HGHLD EQ FRTEMPLETON	CARDARELLI ANGELO	228.609
217		HIGF HGHLD PBINF WLGTN CF	CARDARELLI ANGELO	43.448
1827		HONG KONG SAR GOVERNMENT EXCHANGE FUND	CARDARELLI ANGELO	2.098.770
1828		HONG KONG SAR GOVERNMENT EXCHANGE FUND	CARDARELLI ANGELO	409.219
1258		HONG KONG SPECIAL ADMINISTRATIVE REGION GOVERNMENT-EXCHANGE F	CARDARELLI ANGELO	164.458
1825		HOSPITAL AUTHORITY PROVIDENT FUND SCHEME	CARDARELLI ANGELO	391.568
282		HRMF MFS INSTITUTIONAL AD	CARDARELLI ANGELO	56.952
1779		HRW TESTAMENTARY TRUST NO 1	CARDARELLI ANGELO	22.438
1791		HRW TESTAMENTARY TRUST NO 2	CARDARELLI ANGELO	14.883

ASSEMBLEA ORDINARIA

13 APRILE 2017

Segreteria Societaria - Ufficio Titoli



Unica convocazione

Esito della votazione sul punto 2

Attribuzione dell'utile di esercizio.

Elenco Favorevoli

SCHEDA	VPC	NOMINATIVO AZIONISTA	DELEGATO	NUMERO DI AZIONI TOTALE
1778		HRW TESTAMENTARY TRUST NO 3	CARDARELLI ANGELO	17.512
1788		HRW TESTAMENTARY TRUST NO 4	CARDARELLI ANGELO	12.948
1794		HRW TESTAMENTARY TRUST NO 5	CARDARELLI ANGELO	7.161
1787		HRW TESTAMENTARY TRUST NO 6	CARDARELLI ANGELO	14.061
1781		HRW TESTAMENTARY TRUST NO. 10	CARDARELLI ANGELO	15.313
1786		HRW TESTAMENTARY TRUST NO. 11	CARDARELLI ANGELO	16.626
1795		HRW TESTAMENTARY TRUST NO. 12	CARDARELLI ANGELO	22.162
1792		HRW TESTAMENTARY TRUST NO. 7	CARDARELLI ANGELO	18.044
1790		HRW TESTAMENTARY TRUST NO. 8	CARDARELLI ANGELO	11.282
1789		HRW TESTAMENTARY TRUST NO. 9	CARDARELLI ANGELO	15.203
1782		HRW TRUST NO 1 UAD 01/17/03	CARDARELLI ANGELO	13.723
1780		HRW TRUST NO 2 UAD 01/17/03	CARDARELLI ANGELO	16.027
1796		HRW TRUST NO 3 UAD 01/17/03	CARDARELLI ANGELO	11.924
1793		HRW TRUST NO 4 UAD 01/17/03	CARDARELLI ANGELO	10.687
1813		HSBC - NORTH AMERICA (U.S.) PENSION TRUST	CARDARELLI ANGELO	197.575
1700		HSBC AS TRUSTEE FOR SSGA EUROPE EX UK EQUITY TRACKER FUND	CARDARELLI ANGELO	1.783.592
2997		HSBC GROUP HONG KONG LOCAL STAFF RETIREMENT BENEFIT SCHEME	CARDARELLI ANGELO	9.585
1931		HUBBELL INCORPORATED MASTER PENSION TRUST	CARDARELLI ANGELO	3.432
710		I.2.C. ACTIONS	CARDARELLI ANGELO	144.000
269		IADF WELLMARK SD TMLTN INTL	CARDARELLI ANGELO	28.938
268		IADF WELLMARK TEMPLETON INTERNATIONAL	CARDARELLI ANGELO	56.720
1552		IBM 401K PLUS PLAN	CARDARELLI ANGELO	404.107
2914		IBM PERSONAL PENSION PLAN TRUST	CARDARELLI ANGELO	73.986

ASSEMBLEA ORDINARIA

13 APRILE 2017

Segreteria Societaria - Ufficio Titoli



Unica convocazione

Esito della votazione sul punto 2

Attribuzione dell'utile di esercizio.

Elenco Favorevoli

SCHEDA	VPC	NOMINATIVO AZIONISTA	DELEGATO	NUMERO DI AZIONI TOTALE
2922		IBM PERSONAL PENSION PLAN TRUST	CARDARELLI ANGELO	15.073
1024		IBM RETIREMENT PLAN	CARDARELLI ANGELO	17.449
875		IG TEMPLETON INTERNATIONAL EQUITY CLASS	CARDARELLI ANGELO	18.577
874		IG TEMPLETON INTERNATIONAL EQUITY FD	CARDARELLI ANGELO	132.534
1969		ILLINOIS MUNICIPAL RETIREMENT FUND	CARDARELLI ANGELO	1.010.921
2072		ILLINOIS STATE BOARD OF INVESTMENT	CARDARELLI ANGELO	277.414
1527		IMPACT GLOBAL ALPHA TILTS NON-LENDABLE FUND B	CARDARELLI ANGELO	1.682
916		IMPERIAL INTERNATIONAL EQUITY POOL	CARDARELLI ANGELO	986.515
919		IMPERIAL OVERSEAS EQUITY POOL	CARDARELLI ANGELO	39.980
355		INDIANA PUBLIC RETIREMENT SYSTEM	CARDARELLI ANGELO	129.327
356		INDIANA UNIVERSITY FOUNDATION SHOWALTER HOUSE	CARDARELLI ANGELO	94.988
2275		INDOCAM FLAMME	CARDARELLI ANGELO	39.631
2405		ING DIRECT	CARDARELLI ANGELO	186.255
1249		INTEL CORPORATION RETIREE MEDICAL PLAN TRUST	CARDARELLI ANGELO	38.854
1532		INTERNATIONAL ALPHA TILTS FUND B	CARDARELLI ANGELO	67.671
387		INTERNATIONAL BANK FOR RECONSTRUCTION AND DEVELOPMENT	CARDARELLI ANGELO	11.821
390		INTERNATIONAL BANK FOR RECONSTRUCTION AND DEVELOPMENT	CARDARELLI ANGELO	21.161
393		INTERNATIONAL BANK FOR RECONSTRUCTION AND DEVELOPMENT	CARDARELLI ANGELO	141.256
394		INTERNATIONAL BANK FOR RECONSTRUCTION AND DEVELOPMENT	CARDARELLI ANGELO	18.504
1839		INTERNATIONAL EQUITY FUND	CARDARELLI ANGELO	42.195
993		INTERNATIONAL EXPATRIATE BENEFIT MASTER TRUST	CARDARELLI ANGELO	12.257
1002		INTERNATIONAL MONETARY FUND	CARDARELLI ANGELO	51.776
1003		INTERNATIONAL MONETARY FUND	CARDARELLI ANGELO	54.203

ASSEMBLEA ORDINARIA

13 APRILE 2017

Segreteria Societaria - Ufficio Titoli



Unica convocazione

Esito della votazione sul punto 2

Attribuzione dell'utile di esercizio.

Elenco Favorevoli

SCHEDA	VPC	NOMINATIVO AZIONISTA	DELEGATO	NUMERO DI AZIONI TOTALE
1881		INTERNATIONAL MONETARY FUND STAFF RETIREMENT PLAN CARDARELLI ANGELO		51.102
1882		INTERNATIONAL MONETARY FUND STAFF RETIREMENT PLAN CARDARELLI ANGELO		9.077
1883		INTERNATIONAL MONETARY FUND STAFF RETIREMENT PLAN CARDARELLI ANGELO		8.922
1884		INTERNATIONAL MONETARY FUND STAFF RETIREMENT PLAN CARDARELLI ANGELO		2.406
991		INTERNATIONAL PAPER CO COMMINGLED INVESTMENT GROUP TRUST CARDARELLI ANGELO		562.561
1549		INTERNATIONAL PAPER CO COMMINGLED INVESTMENT GROUP TRUST CARDARELLI ANGELO		113.663
1517		INTERNATIONAL TILTS MASTER PORTFOLIO OF MASTER INVESTMENT PTF CARDARELLI ANGELO		22.088
172		INTL EQUITY FUND MONDRIAN CARDARELLI ANGELO		516.413
2256		INVESCO ASSET MANAGEMENT LIMIT CARDARELLI ANGELO		63.627
2621		IPAC SPEC INV STR INT SHARE STR no 9 CARDARELLI ANGELO		331.540
2477		IRCOM RETRAITE DIVERSIFIE CARDARELLI ANGELO		178.021
1486		ISHARES CORE MSCI EAFE ETF CARDARELLI ANGELO		3.494.472
1490		ISHARES CORE MSCI EAFE IMI INDEX ETF CARDARELLI ANGELO		103.600
1492		ISHARES CORE MSCI EUROPE ETF CARDARELLI ANGELO		449.313
1487		ISHARES CORE MSCI TOTAL INTERNATIONAL STOCK ETF CARDARELLI ANGELO		543.581
1494		ISHARES EDGE MSCI INTL SIZE FACTOR ETF CARDARELLI ANGELO		254
1493		ISHARES EDGE MSCI INTL VALUE FACTOR ETF CARDARELLI ANGELO		17.376
3055		ISHARES EDGE MSCI WORLD MINIMUM VOLATILI CARDARELLI ANGELO		274
2998		ISHARES EURO STOXX 50 INDEX ETF CARDARELLI ANGELO		5.811
1472		ISHARES EUROPE ETF CARDARELLI ANGELO		826.343
1475		ISHARES GLOBAL ENERGY ETF CARDARELLI ANGELO		1.076.180
1496		ISHARES GLOBAL MONTHLY DIVIDEND INDEX ETF (CAD-HEDGED) CARDARELLI ANGELO		49.142
1674		ISHARES I INV MIT TGV F ISHS ST EUROPE600 OIL+GAS UCITS ETF DE CARDARELLI ANGELO		4.377.319

ASSEMBLEA ORDINARIA

13 APRILE 2017

Segreteria Societaria - Ufficio Titoli



Unica convocazione

Esito della votazione sul punto 2

Attribuzione dell'utile di esercizio.

Elenco Favorevoli

SCHEDA	VPC	NOMINATIVO AZIONISTA	DELEGATO	NUMERO DI AZIONI TOTALE
1641		ISHARES II PUBLIC LIMITED COMPANY CARDARELLI ANGELO		5.616.833
1642		ISHARES II PUBLIC LIMITED COMPANY CARDARELLI ANGELO		568.160
1643		ISHARES II PUBLIC LIMITED COMPANY CARDARELLI ANGELO		188.817
1647		ISHARES II PUBLIC LIMITED COMPANY CARDARELLI ANGELO		95.978
1651		ISHARES II PUBLIC LIMITED COMPANY CARDARELLI ANGELO		29.003
1655		ISHARES II PUBLIC LIMITED COMPANY CARDARELLI ANGELO		20.413
1649		ISHARES III PUBLIC LIMITED COMPANY CARDARELLI ANGELO		666.515
1652		ISHARES III PUBLIC LIMITED COMPANY CARDARELLI ANGELO		188.783
1495		ISHARES INTERNATIONAL FUNDAMENTAL INDEX ETF CARDARELLI ANGELO		72.034
1479		ISHARES INTERNATIONAL SELECT DIVIDEND ETF CARDARELLI ANGELO		4.482.347
1658		ISHARES IV PUBLIC LIMITED COMPANY CARDARELLI ANGELO		131.853
1663		ISHARES IV PUBLIC LIMITED COMPANY CARDARELLI ANGELO		268.882
1470		ISHARES MSCI ACWI ETF CARDARELLI ANGELO		372.036
1471		ISHARES MSCI ACWI EX US ETF CARDARELLI ANGELO		265.608
1473		ISHARES MSCI EAFE ETF CARDARELLI ANGELO		12.979.531
1474		ISHARES MSCI EAFE VALUE ETF CARDARELLI ANGELO		1.823.690
1491		ISHARES MSCI EUROPE IMI INDEX ETF CARDARELLI ANGELO		41.642
1476		ISHARES MSCI EUROZONE ETF CARDARELLI ANGELO		5.597.476
1485		ISHARES MSCI GLOBAL ENERGY PRODUCERS ETF CARDARELLI ANGELO		42.552
1488		ISHARES MSCI INTERNATIONAL DEVELOPED ETF CARDARELLI ANGELO		4.244
1477		ISHARES MSCI ITALY CAPPED ETF CARDARELLI ANGELO		4.736.436
1478		ISHARES MSCI KOKUSAI ETF CARDARELLI ANGELO		13.485
1489		ISHARES MSCI WORLD ETF CARDARELLI ANGELO		29.538

ASSEMBLEA ORDINARIA

13 APRILE 2017

Segreteria Societaria - Ufficio Titoli



Unica convocazione

Esito della votazione sul punto 2

Attribuzione dell'utile di esercizio.

Elenco Favorevoli

SCHEDA	VPC	NOMINATIVO AZIONISTA	DELEGATO	NUMERO DI AZIONI TOTALE
1644		ISHARES PUBLIC LIMITED COMPANY	CARDARELLI ANGELO	18.979
1645		ISHARES PUBLIC LIMITED COMPANY	CARDARELLI ANGELO	24.677
1648		ISHARES PUBLIC LIMITED COMPANY	CARDARELLI ANGELO	51.614
1650		ISHARES PUBLIC LIMITED COMPANY	CARDARELLI ANGELO	48.013
1665		ISHARES PUBLIC LIMITED COMPANY	CARDARELLI ANGELO	28.125
1646		ISHARES V PUBLIC LIMITED COMPANY	CARDARELLI ANGELO	10.166
1653		ISHARES V PUBLIC LIMITED COMPANY	CARDARELLI ANGELO	55.216
1654		ISHARES V PUBLIC LIMITED COMPANY	CARDARELLI ANGELO	55.673
1656		ISHARES VI PUBLIC LIMITED COMPANY	CARDARELLI ANGELO	35.382
1657		ISHARES VI PUBLIC LIMITED COMPANY	CARDARELLI ANGELO	83.804
1659		ISHARES VII PLC	CARDARELLI ANGELO	2.725.667
1660		ISHARES VII PLC	CARDARELLI ANGELO	913.776
1661		ISHARES VII PLC	CARDARELLI ANGELO	922.099
1662		ISHARES VII PLC	CARDARELLI ANGELO	56.528
1664		ISHARES VII PLC	CARDARELLI ANGELO	20.968
1767		ISLAND CAPITAL INVESTMENTS, LLC	CARDARELLI ANGELO	12.764
504		ISS/634/AVIVA INVESTORS	CARDARELLI ANGELO	1.650.374
2397		JAPAN TRUSTEE SERVICES BANK LTD	CARDARELLI ANGELO	13.923
2408		JAPAN TRUSTEE SERVICES BANK LTD	CARDARELLI ANGELO	12.710
2912		JAPAN TRUSTEE SERVICES BANK LTD	CARDARELLI ANGELO	191.987
3173		JAPAN TRUSTEE SERVICES BANK LTD	CARDARELLI ANGELO	80.691
2911		JAPAN TRUSTEE SERVICES BANK LTD AS TRUSTEE FOR SUMITOMO MITSUI TRUST AS TRUSTEE FOR	CARDARELLI ANGELO	59.643
240		JDRF TEMPLETON ACWI	CARDARELLI ANGELO	185.399

ASSEMBLEA ORDINARIA

13 APRILE 2017

Segreteria Societaria - Ufficio Titoli



Unica convocazione

Esito della votazione sul punto 2

Attribuzione dell'utile di esercizio.

Elenco Favorevoli

SCHEDA	VPC	NOMINATIVO AZIONISTA	DELEGATO	NUMERO DI AZIONI TOTALE
3100		JNL/FRANKLIN TEMPLETON GLOBAL GROWTH FUN CARDARELLI ANGELO		919.451
934		JOHN D SPEARS GRAT I DTD 2 20 2009 FBO NANA SPEARS CARDARELLI ANGELO		5.225
923		JOHN D SPEARS GRAT I DTD 2/20/2009 FBO JULIE SPEARS CARDARELLI ANGELO		5.700
922		JOHN D SPEARS GRAT I DTD 2/20/2009 FBO LUCY SPEARS CARDARELLI ANGELO		5.525
920		JOHN D. SPEARS CARDARELLI ANGELO		61.500
921		JOHN D. SPEARS CARDARELLI ANGELO		1.975
507		JOHN HANCOCK FUNDS II INTERNATIONAL VALUE FUND CARDARELLI ANGELO		1.266.698
983		JOHN HANCOCK HEDGED EQUITY AND INCOME FUND CARDARELLI ANGELO		33.782
510		JOHN HANCOCK VARIABLE INSURANCE TRUST GLOBAL TRUST CARDARELLI ANGELO		224.262
509		JOHN HANCOCK VARIABLE INSURANCE TRUST INTERNATIONAL EQUITY INDEX TRUST CARDARELLI ANGELO		83.821
511		JOHN HANCOCK VARIABLE INSURANCE TRUST INTERNATIONAL VALUE TRUST CARDARELLI ANGELO		764.857
2396		JTSB STB DAIWA STOCK INDEX FUND 9807 CARDARELLI ANGELO		58.800
1769		JTW TRUST NO. 1 UAD 9/19/02 CARDARELLI ANGELO		6.883
1771		JTW TRUST NO. 2 UAD 9/19/02 CARDARELLI ANGELO		9.784
1768		JTW TRUST NO. 3 UAD 9/19/02 CARDARELLI ANGELO		14.264
1770		JTW TRUST NO. 4 UAD 9/19/02 CARDARELLI ANGELO		15.764
1868		K INVESTMENTS SH LIMITED CARDARELLI ANGELO		376.367
968		KAISER FOUNDATION HOSPITALS CARDARELLI ANGELO		140.179
1542		KAISER PERMANENTE GROUP TRUST CARDARELLI ANGELO		381.532
41		KAPITALFORENINGEN EMD INVEST GLOBALE AKTIER II CARDARELLI ANGELO		9.973
42		KAPITALFORENINGEN EMD INVEST GLOBALE AKTIER III CARDARELLI ANGELO		3.710
2881		KAPITALFORENINGEN ISTITUTIONEL INVESTOR EUROPAELSKA AKTIER CARDARELLI ANGELO		489.939
1439		KIEGER FUND I CARDARELLI ANGELO		6.581

ASSEMBLEA ORDINARIA

13 APRILE 2017

Segreteria Societaria - Ufficio Titoli



Unica convocazione

Esito della votazione sul punto 2

Attribuzione dell'utile di esercizio.

Elenco Favorevoli

SCHEDA	VPC	NOMINATIVO AZIONISTA	DELEGATO	NUMERO DI AZIONI TOTALE
1441		KIEGER FUND I	CARDARELLI ANGELO	5.191
2290		KOKUSAI EQUITY INDEX FUND	CARDARELLI ANGELO	31.389
3063		KOOKMIN BANK ACTING AS TRUSTEE OF KIM PRIVATE NOBLE CLASS GLOBAL EQUITY MASTER INVE	CARDARELLI ANGELO	34.044
1176		KP INTERNATIONAL EQUITY FUND	CARDARELLI ANGELO	136.500
1177		KP INTERNATIONAL EQUITY FUND	CARDARELLI ANGELO	47.494
243		KRESGE LA CAPITAL EAFE SUB2	CARDARELLI ANGELO	36.762
660		L.S. DYNAMIQUE	CARDARELLI ANGELO	7.091
2510		LABEL EUROPE ACTIONS FCP	CARDARELLI ANGELO	227.652
1842		LAKE AVENUE INVESTMENTS, LLC	CARDARELLI ANGELO	52.140
1120		LAND BK OF TW IN ITS CAP AS MSTR CUS OF FR TEM SIN M-A INC BF	CARDARELLI ANGELO	39.159
662		LATECOERE A	CARDARELLI ANGELO	2.803
974		LAUDUS INTERNATIONAL MARKETMASTERS FUND	CARDARELLI ANGELO	10.281
975		LAUDUS MONDRIAN INTERNATIONAL EQUITY FUND	CARDARELLI ANGELO	210.691
266		LAWRENCE LIVERMORE NATIONAL SECURITY LLC AND LOS ALAMOS NATIONAL SECURITY LLC DEFII	CARDARELLI ANGELO	99.846
152		LB CROYDON LGIM	CARDARELLI ANGELO	90.911
2421		LCAM GLOBAL EQUITY FUNDS	CARDARELLI ANGELO	36.573
778		LCL ACTIONS EURO HAUT RENDEMENT	CARDARELLI ANGELO	64.816
779		LCL ACTIONS EURO MIN VAR	CARDARELLI ANGELO	22.707
780		LCL ACTIONS EURO RESTRUCTURAT EURO	CARDARELLI ANGELO	176.811
781		LCL ACTIONS EURO SELECT	CARDARELLI ANGELO	381.739
784		LCL ACTIONS EUROPE RESTRUCTURATION	CARDARELLI ANGELO	11.779
785		LCL ACTIONS EUROPE SELECT	CARDARELLI ANGELO	38.013
783		LCL ACTIONS EUROPE SMART BETA	CARDARELLI ANGELO	13.015

ASSEMBLEA ORDINARIA

13 APRILE 2017

Segreteria Societaria - Ufficio Titoli



Unica convocazione

Esito della votazione sul punto 2

Attribuzione dell'utile di esercizio.

Elenco Favorevoli

SCHEDA	VPC	NOMINATIVO AZIONISTA	DELEGATO	NUMERO DI AZIONI TOTALE
777		LCL ACTIONS FRANCE SELECT	CARDARELLI ANGELO	86.598
2067		LEGAL & GENERAL AUTHORISED CONTRACTUAL SCHEME	CARDARELLI ANGELO	35.019
2053		LEGAL & GENERAL ICAV	CARDARELLI ANGELO	3.229
2054		LEGAL & GENERAL ICAV	CARDARELLI ANGELO	16.136
512		LEGAL AND GENERAL ASSURANCE PENSIONS MANAGEMENT LIMITED	CARDARELLI ANGELO	93.281
513		LEGAL AND GENERAL ASSURANCE PENSIONS MANAGEMENT LIMITED	CARDARELLI ANGELO	10.856.426
514		LEGAL AND GENERAL ASSURANCE PENSIONS MANAGEMENT LIMITED	CARDARELLI ANGELO	104.348
515		LEGAL AND GENERAL ASSURANCE PENSIONS MANAGEMENT LIMITED	CARDARELLI ANGELO	11.182
516		LEGAL AND GENERAL ASSURANCE PENSIONS MANAGEMENT LIMITED	CARDARELLI ANGELO	12.830
517		LEGAL AND GENERAL ASSURANCE PENSIONS MANAGEMENT LIMITED	CARDARELLI ANGELO	161.655
519		LEGAL AND GENERAL ASSURANCE PENSIONS MANAGEMENT LIMITED	CARDARELLI ANGELO	124.892
520		LEGAL AND GENERAL ASSURANCE PENSIONS MANAGEMENT LIMITED	CARDARELLI ANGELO	127.915
521		LEGAL AND GENERAL ASSURANCE PENSIONS MANAGEMENT LIMITED	CARDARELLI ANGELO	101.354
522		LEGAL AND GENERAL ASSURANCE PENSIONS MANAGEMENT LIMITED	CARDARELLI ANGELO	369.650
523		LEGAL AND GENERAL ASSURANCE PENSIONS MANAGEMENT LIMITED	CARDARELLI ANGELO	17.106
524		LEGAL AND GENERAL ASSURANCE PENSIONS MANAGEMENT LIMITED	CARDARELLI ANGELO	2.888.529
525		LEGAL AND GENERAL ASSURANCE PENSIONS MANAGEMENT LIMITED	CARDARELLI ANGELO	408.159
526		LEGAL AND GENERAL ASSURANCE PENSIONS MANAGEMENT LIMITED	CARDARELLI ANGELO	218.901
527		LEGAL AND GENERAL ASSURANCE PENSIONS MANAGEMENT LIMITED	CARDARELLI ANGELO	2.807
528		LEGAL AND GENERAL ASSURANCE PENSIONS MANAGEMENT LIMITED	CARDARELLI ANGELO	279.802
529		LEGAL AND GENERAL ASSURANCE PENSIONS MANAGEMENT LIMITED	CARDARELLI ANGELO	52.514
530		LEGAL AND GENERAL ASSURANCE PENSIONS MANAGEMENT LIMITED	CARDARELLI ANGELO	8.620
531		LEGAL AND GENERAL ASSURANCE PENSIONS MANAGEMENT LIMITED	CARDARELLI ANGELO	41.270

ASSEMBLEA ORDINARIA

13 APRILE 2017

Segreteria Societaria - Ufficio Titoli



Unica convocazione

Esito della votazione sul punto 2

Attribuzione dell'utile di esercizio.

Elenco Favorevoli

SCHEDA	VPC	NOMINATIVO AZIONISTA	DELEGATO	NUMERO DI AZIONI TOTALE
532		LEGAL AND GENERAL ASSURANCE PENSIONS MANAGEMENT LIMITED	CARDARELLI ANGELO	293.234
533		LEGAL AND GENERAL ASSURANCE SOCIETY LIMITED	CARDARELLI ANGELO	4.172
2066		LEGAL AND GENERAL AUTHORISED CONTRACTUAL SCHEME	CARDARELLI ANGELO	5.815
1720		LEGG MASON FUNDS ICVC-LEGG MASON IF MARTIN CURRIE EU EQ IN FND	CARDARELLI ANGELO	52.747
3022		LEMBAGA TABUNG AMANAH PEKERJA	CARDARELLI ANGELO	18.554
2650		LES BRUYERES	CARDARELLI ANGELO	2.100
2678		LEXMARK DYNAMIQUE	CARDARELLI ANGELO	4.210
359		LINCOLN VARIABLE INSURANCE PRODUCTS TRUST LVIP SSGA INTERNATIONAL INDEX FUND	CARDARELLI ANGELO	450.773
2276		LION FLAMME	CARDARELLI ANGELO	34.963
1976		LOCKHEED MARTIN CORPORATION MASTER RETIREMENT TRUST	CARDARELLI ANGELO	151.422
935		LOMBARD ODIER PERSPECTIVE	CARDARELLI ANGELO	73.820
2028		LOTHIAN PENSION FUND	CARDARELLI ANGELO	128.050
2029		LOTHIAN PENSION FUND	CARDARELLI ANGELO	835.722
1847		LOY PARTNERSHIP, LLC	CARDARELLI ANGELO	6.404
1844		LTW GROUP HOLDINGS, LLC	CARDARELLI ANGELO	33.188
1845		LTW INVESTMENTS LLC	CARDARELLI ANGELO	46.963
878		LUCENT TECHNOLOGIES INC. DEFINED CONTRIBUTION PLAN MASTER TRUST	CARDARELLI ANGELO	288.321
884		LUCENT TECHNOLOGIES INC. MASTERPENSION TRUST	CARDARELLI ANGELO	227.937
2761		LUCRF PTY LTD FOR THE LABOUR UNION CO-O	CARDARELLI ANGELO	19.571
1846		LUNA LLC	CARDARELLI ANGELO	1.264
667		LV CHALLENGE	CARDARELLI ANGELO	40.646
2633		LV INVEST	CARDARELLI ANGELO	4.400
358		LVIP FRANKLIN TEMPLETON GLOBAL EQUITY MANAGED VOLATILITY FUND	CARDARELLI ANGELO	327.888

ASSEMBLEA ORDINARIA

13 APRILE 2017

Segreteria Societaria - Ufficio Titoli



Unica convocazione

Esito della votazione sul punto 2

Attribuzione dell'utile di esercizio.

Elenco Favorevoli

SCHEDA	VPC	NOMINATIVO AZIONISTA	DELEGATO	NUMERO DI AZIONI TOTALE
1715		M+G INVESTMENT FUNDS (1)- M+G EUROPEAN INDEX TRACKER FUND	CARDARELLI ANGELO	49.683
1716		M+G INVESTMENT FUNDS (7)- M+G GLOBAL CONVERTIBLES FUND	CARDARELLI ANGELO	931.000
125		M1RF MFS FOREIGN LARGE	CARDARELLI ANGELO	127.842
1854		MA 94 B SHARES, LP	CARDARELLI ANGELO	85.820
1685		MANAGED PENSION FUNDS LIMITED	CARDARELLI ANGELO	378.855
1686		MANAGED PENSION FUNDS LIMITED	CARDARELLI ANGELO	1.530
1704		MANAGED PENSION FUNDS LIMITED	CARDARELLI ANGELO	83.022
1705		MANAGED PENSION FUNDS LIMITED	CARDARELLI ANGELO	7.805
1717		MANAGED PENSION FUNDS LIMITED	CARDARELLI ANGELO	108.468
3189		MANITOBA TELECOM SERV&PARTECIP SUBS EMPL	CARDARELLI ANGELO	76.057
3140		MANULIFE INTERNATIONAL EQUITY FUND	CARDARELLI ANGELO	581.693
1722		MARTIN CURRIE PORTFOLIO INVESTMENT TRUST PLC	CARDARELLI ANGELO	184.199
1144		MASSACHUSETTS MUTUAL LIFE INSURANCE COMPANY	CARDARELLI ANGELO	42.346
1591		MASSMUTUAL SELECT OVERSEAS FUND	CARDARELLI ANGELO	198.426
1942		MASTER TR AGREE BETWEEN PFIZER INC AND THE NORTHERN TR CO	CARDARELLI ANGELO	255.773
3130		MASTER TRUST FOR NATIONAL PENSION FD	CARDARELLI ANGELO	42.265
3184		MASTER TRUST FOR SIEMENS PENSION PLANS	CARDARELLI ANGELO	86.211
3185		MASTER TRUST FOR SIEMENS SAVINGS PLANS	CARDARELLI ANGELO	191.968
1205		MERCER QIF CCF	CARDARELLI ANGELO	948.827
1567		MET INVESTOR SERIES TRUST-MFS RESEARCH INTERNATIONAL PTF	CARDARELLI ANGELO	1.457.493
972		METROPOLITAN LIFE INSURANCE COMPANY	CARDARELLI ANGELO	11.265
1015		METROPOLITAN LIFE INSURANCE COMPANY	CARDARELLI ANGELO	33.267
997		MFS BLENDED RESEARCH INTERNATIONAL EQUITIES FUND	CARDARELLI ANGELO	109.229

ASSEMBLEA ORDINARIA

13 APRILE 2017

Segreteria Societaria - Ufficio Titoli



Unica convocazione

Esito della votazione sul punto 2

Attribuzione dell'utile di esercizio.

Elenco Favorevoli

SCHEDA	VPC	NOMINATIVO AZIONISTA	DELEGATO	NUMERO DI AZIONI TOTALE
994		MFS DEVELOPMENT FUNDS, LLC	CARDARELLI ANGELO	1.038
3182		MFS GLOBAL ALTERNATIVE STRATEGY FUND	CARDARELLI ANGELO	10.847
995		MFS HERITAGE TRUST COMPANY COLLECTIVE INVESTMENT TRUST	CARDARELLI ANGELO	228.124
996		MFS HERITAGE TRUST COMPANY COLLECTIVE INVESTMENT TRUST	CARDARELLI ANGELO	118.200
3179		MFS INSTITUTIONAL INTERNATIONAL EQUITY F	CARDARELLI ANGELO	5.329.830
3190		MFS INTERNATIONAL EQUITY FUND	CARDARELLI ANGELO	272.160
1100		MFS INTERNATIONAL EQUITY FUND II	CARDARELLI ANGELO	808.341
3183		MFS INTERNATIONAL RESEARCH EQUITY LLC	CARDARELLI ANGELO	32.637
1436		MFS MERIDIAN FUNDS	CARDARELLI ANGELO	2.145.769
1437		MFS MERIDIAN FUNDS	CARDARELLI ANGELO	3.529
1438		MFS MERIDIAN FUNDS	CARDARELLI ANGELO	61.352
2297		MFS RESEARCH INTERNATIONAL FDP	CARDARELLI ANGELO	97.728
1550		MFS RESEARCH INTERNATIONAL FUND	CARDARELLI ANGELO	5.061.743
1551		MFS VARIABLE INSURANCE TRUST II - MFS RESEARCH INT PORTFOLIO	CARDARELLI ANGELO	312.061
2986		MI-FONDS 391	CARDARELLI ANGELO	26.190
2985		MI-FONDS 392	CARDARELLI ANGELO	59.647
1096		MICROSOFT CORPORATION SAVINGS PLUS 401(K) PLAN	CARDARELLI ANGELO	195.425
1097		MICROSOFT CORPORATION SAVINGS PLUS 401(K) PLAN	CARDARELLI ANGELO	293.385
1098		MICROSOFT CORPORATION SAVINGS PLUS 401(K) PLAN	CARDARELLI ANGELO	169.966
2809		MINISTRY OF STRATEGY AND FINANCE	CARDARELLI ANGELO	112.380
3097		MINISTRY OF STRATEGY AND FINANCE	CARDARELLI ANGELO	47.044
3098		MINISTRY OF STRATEGY AND FINANCE	CARDARELLI ANGELO	4.416
201		MINNESOTA LIFE INSURANCE COMPANY	CARDARELLI ANGELO	39.517

ASSEMBLEA ORDINARIA

13 APRILE 2017

Segreteria Societaria - Ufficio Titoli



Unica convocazione

Esito della votazione sul punto 2

Attribuzione dell'utile di esercizio.

Elenco Favorevoli

SCHEDA	VPC	NOMINATIVO AZIONISTA	DELEGATO	NUMERO DI AZIONI TOTALE
1294		MINNESOTA LIFE INSURANCE COMPANY	CARDARELLI ANGELO	58.891
3180		MISSOURI EDUCATION PENSION TRUST	CARDARELLI ANGELO	493.709
438		MLC INVESTMENTS, MLC LIMITED	CARDARELLI ANGELO	142.776
439		MLC INVESTMENTS, MLC LIMITED	CARDARELLI ANGELO	326.200
1146		MM MSCI EAFE INTERNATIONAL INDEX FUND	CARDARELLI ANGELO	53.749
1145		MM SELECT EQUITY ASSET FUND	CARDARELLI ANGELO	57.698
1592		MML FOREIGN FUND	CARDARELLI ANGELO	371.293
173		MNVF SSGA INTL EQUITY	CARDARELLI ANGELO	14.559
1469		MONETARY AUTHORITY OF SINGAPORE	CARDARELLI ANGELO	597.099
1676		MONETARY AUTHORITY OF SINGAPORE	CARDARELLI ANGELO	98.150
1683		MONETARY AUTHORITY OF SINGAPORE FUND	CARDARELLI ANGELO	333.575
1774		MONSANTO COMP DEFINED CONTRIB AND EMPLOYEE STOCK OWNERSHIP TR	CARDARELLI ANGELO	75.933
1978		MONSANTO COMPANY MASTER PENSION TRUST	CARDARELLI ANGELO	98.014
2513		MONTJOLY INVESTISSEMENT	CARDARELLI ANGELO	5.733
1603		MORGAN STANLEY INST F INC - ACTIVE INT ALLOCATION PTF	CARDARELLI ANGELO	20.068
1604		MORGAN STANLEY INSTITUTIONAL FD TR - GLOBAL STRATEGIST PTF	CARDARELLI ANGELO	20.963
1203		MORGAN STANLEY INSTITUTIONAL FUND TR- GL MULTI-ASSET INC PTF	CARDARELLI ANGELO	494
3267		MORGAN STANLEY INVESTMENT FUNDS	CARDARELLI ANGELO	2.102.583
3275		MORGAN STANLEY INVESTMENT FUNDS	CARDARELLI ANGELO	740
3277		MORGAN STANLEY INVESTMENT FUNDS	CARDARELLI ANGELO	2.710
3278		MORGAN STANLEY INVESTMENT FUNDS	CARDARELLI ANGELO	769
3279		MORGAN STANLEY INVESTMENT FUNDS	CARDARELLI ANGELO	51.393
1395		MSCI EAFE PROV SCREENED INDEX NON - LENDING COMMON TR FUND	CARDARELLI ANGELO	31.433

ASSEMBLEA ORDINARIA

13 APRILE 2017

Segreteria Societaria - Ufficio Titoli



Unica convocazione

Esito della votazione sul punto 2

Attribuzione dell'utile di esercizio.

Elenco Favorevoli

SCHEDA	VPC	NOMINATIVO AZIONISTA	DELEGATO	NUMERO DI AZIONI TOTALE
1520		MSCI EQUITY INDEX FUND B-ITALY	CARDARELLI ANGELO	1.232.037
1166		MULTI-STYLE, MULTI-MANAGER FUNDS PLC	CARDARELLI ANGELO	45.960
1599		MULTI-STYLE, MULTI-MANAGER FUNDS PLC	CARDARELLI ANGELO	154.000
1447		MULTIPARTNER SICAV	CARDARELLI ANGELO	6.671
2046		MUNICIPAL EMPLOYEES' ANNUITY AND BENEFIT FUND OF CHICAGO	CARDARELLI ANGELO	28.605
192		MURF CALAMOS	CARDARELLI ANGELO	12.400
663		N 1 RENDEMENT USINOR	CARDARELLI ANGELO	14.048
2467		NADAUD	CARDARELLI ANGELO	21.793
2050		NAT WEST BANK PLC AS TRUSTEE OF LEG & GEN GLOBAL EQT IND FD	CARDARELLI ANGELO	7.167
2051		NAT WEST BK AS TRUSTEE OF LEGAL & GENERAL EUROPEAN INDEX TR	CARDARELLI ANGELO	1.360.966
2052		NAT WEST BK PLC AS TRUSTEE OF THE LEGAL & GENERAL INT IND TR	CARDARELLI ANGELO	110.705
1677		NAT WESTM BK PLC ATF THE PRUD QUAL INV SC UM UT- PRUD E QIS F	CARDARELLI ANGELO	599.932
1889		NATIONAL COUNCIL FOR SOCIAL SECURITY FUND, P.R.C	CARDARELLI ANGELO	18.803
1891		NATIONAL COUNCIL FOR SOCIAL SECURITY FUND, P.R.C	CARDARELLI ANGELO	147.623
1892		NATIONAL COUNCIL FOR SOCIAL SECURITY FUND, P.R.C	CARDARELLI ANGELO	152.472
1893		NATIONAL COUNCIL FOR SOCIAL SECURITY FUND, P.R.C	CARDARELLI ANGELO	119.477
1894		NATIONAL COUNCIL FOR SOCIAL SECURITY FUND, P.R.C	CARDARELLI ANGELO	235.005
538		NATIONAL COUNCIL FOR SOCIAL SECURITY FUND.	CARDARELLI ANGELO	22.615
539		NATIONAL COUNCIL FOR SOCIAL SECURITY FUND.	CARDARELLI ANGELO	230.737
1721		NATIONAL TRUST FOR SCOTLAND	CARDARELLI ANGELO	38.902
3116		NATIONWIDE INTERNATIONAL INDEX FUND	CARDARELLI ANGELO	289.919
1995		NAV CANADA PENSION PLAN	CARDARELLI ANGELO	7.504
233		NBK SSGA EQ 2	CARDARELLI ANGELO	53.056

ASSEMBLEA ORDINARIA

13 APRILE 2017

Segreteria Societaria - Ufficio Titoli



Unica convocazione

Esito della votazione sul punto 2

Attribuzione dell'utile di esercizio.

Elenco Favorevoli

SCHEDA	VPC	NOMINATIVO AZIONISTA	DELEGATO	NUMERO DI AZIONI TOTALE
234		NBK UBS EQ	CARDARELLI ANGELO	42.869
1848		NED'S ISLAND INVESTMENT CORPORATION	CARDARELLI ANGELO	58.566
1081		NEI GLOBAL VALUE FUND	CARDARELLI ANGELO	109.638
2259		NESTLE FRANCE EQUILIBRE	CARDARELLI ANGELO	23.036
2006		NEW IRELAND ASSURANCE COMPANY PLC	CARDARELLI ANGELO	228.202
2007		NEW IRELAND ASSURANCE COMPANY PLC	CARDARELLI ANGELO	11.259
2008		NEW IRELAND ASSURANCE COMPANY PLC	CARDARELLI ANGELO	23.156
2009		NEW IRELAND ASSURANCE COMPANY PLC	CARDARELLI ANGELO	84.195
2010		NEW IRELAND ASSURANCE COMPANY PLC	CARDARELLI ANGELO	831.293
2011		NEW IRELAND ASSURANCE COMPANY PLC	CARDARELLI ANGELO	12.345
2012		NEW IRELAND ASSURANCE COMPANY PLC	CARDARELLI ANGELO	112.110
2013		NEW IRELAND ASSURANCE COMPANY PLC	CARDARELLI ANGELO	254.974
2014		NEW IRELAND ASSURANCE COMPANY PLC	CARDARELLI ANGELO	243.900
2902		NEW YORK STATE COMMON RETIREMENT FUND	CARDARELLI ANGELO	63.300
3127		NEW YORK STATE COMMON RETIREMENT FUND	CARDARELLI ANGELO	463.842
1371		NEW YORK STATE TEACHERS RETIREMENT SYSTEM	CARDARELLI ANGELO	1.073.739
1904		NEW ZEALAND SUPERANNUATION FUND	CARDARELLI ANGELO	228.210
1905		NEW ZEALAND SUPERANNUATION FUND	CARDARELLI ANGELO	132.439
1906		NEW ZEALAND SUPERANNUATION FUND	CARDARELLI ANGELO	222.897
1907		NEW ZEALAND SUPERANNUATION FUND	CARDARELLI ANGELO	46.109
2713		NFS LIMITED TRAFALGAR COURT LES BANQUES	CARDARELLI ANGELO	445.341
2714		NFS LIMITED TRAFALGAR COURT LES BANQUES	CARDARELLI ANGELO	96.664
3046		NFS LIMITED TRAFALGAR COURT LES BANQUES	CARDARELLI ANGELO	106.912

ASSEMBLEA ORDINARIA

13 APRILE 2017

Segreteria Societaria - Ufficio Titoli



Unica convocazione

Esito della votazione sul punto 2

Attribuzione dell'utile di esercizio.

Elenco Favorevoli

SCHEDA	VPC	NOMINATIVO AZIONISTA	DELEGATO	NUMERO DI AZIONI TOTALE
1776		NGEE ANN POLYTECHNIC	CARDARELLI ANGELO	1.213
2382		NMM5 GHDE SCH ACCOUNT	CARDARELLI ANGELO	1.470.976
98		NMPF COL EAFE NMP Q	CARDARELLI ANGELO	27.000
434		NORGES BANK	CARDARELLI ANGELO	1.618.255
1936		NORTHERN FUNDS - INTERNATIONAL EQUITY INDEX FUND	CARDARELLI ANGELO	841.599
1944		NORTHERN TRUST GLOBAL INVESTMENTS COLLECTIVE FUNDS TRUST	CARDARELLI ANGELO	3.893.431
1980		NORTHERN TRUST GLOBAL INVESTMENTS COLLECTIVE FUNDS TRUST	CARDARELLI ANGELO	795.095
1981		NORTHERN TRUST GLOBAL INVESTMENTS COLLECTIVE FUNDS TRUST	CARDARELLI ANGELO	396.051
2065		NORTHERN TRUST INVESTMENT FUNDS PUBLIC LIMITED COMPANY	CARDARELLI ANGELO	223.749
1849		NORTHERN TRUST MULTI-ADVISOR FUNDS	CARDARELLI ANGELO	29.707
1850		NORTHERN TRUST MULTI-ADVISOR FUNDS	CARDARELLI ANGELO	71.712
2035		NORTHERN TRUST UCITS COMMON CONTRACTUAL FUND	CARDARELLI ANGELO	75.562
2036		NORTHERN TRUST UCITS COMMON CONTRACTUAL FUND	CARDARELLI ANGELO	603.059
2037		NORTHERN TRUST UCITS COMMON CONTRACTUAL FUND	CARDARELLI ANGELO	14.851
2091		NORTHERN TRUST UCITS FGR FUND	CARDARELLI ANGELO	464.190
1213		NORTHROP GRUMMAN CORPORATION VEBA MASTER TRUST I	CARDARELLI ANGELO	7.103
2294		NORTHWESTERN MUTUAL SERIES FUN	CARDARELLI ANGELO	1.605.485
2298		NORTHWESTERN MUTUAL SERIES FUN	CARDARELLI ANGELO	411.370
1777		NTCC COLLECTIVE FUNDS FOR EMPLOYEE BENEFIT TRUSTS	CARDARELLI ANGELO	78.953
1819		NTCC COLLECTIVE FUNDS FOR EMPLOYEE BENEFIT TRUSTS	CARDARELLI ANGELO	90.542
1876		NTCC COLLECTIVE FUNDS FOR GRANTOR TRUSTS	CARDARELLI ANGELO	22.323
1875		NTGI - QM COMM DAILY ALL COUNTRY WD EX-US EQ INDEX F - LEND	CARDARELLI ANGELO	112.338
1855		NTGI-QM COMMON DAILY ALL COUNWD EX-US INV MKT INDEX F NONLEND	CARDARELLI ANGELO	66.580

ASSEMBLEA ORDINARIA

13 APRILE 2017

Segreteria Societaria - Ufficio Titoli



Unica convocazione

Esito della votazione sul punto 2

Attribuzione dell'utile di esercizio.

Elenco Favorevoli

SCHEDA	VPC	NOMINATIVO AZIONISTA	DELEGATO	NUMERO DI AZIONI TOTALE
1870		NTGI-QM COMMON DAILY EAFE INDEX FUND - LENDING	CARDARELLI ANGELO	192.669
1841		NTGI-QM COMMON DAILY EAFE INDEX FUND - NON LENDING	CARDARELLI ANGELO	274.338
311		NV PERS SSGA EAFE INDEX	CARDARELLI ANGELO	490.817
3093		NVIT INTERNATIONAL INDEX FUND	CARDARELLI ANGELO	384.613
1575		OFFICEMAX MASTER TRUST	CARDARELLI ANGELO	50.817
221		OICF OICL OCICL PZENA	CARDARELLI ANGELO	427.300
1851		OMEGA FFIP LIMITED PARTNERSHIP	CARDARELLI ANGELO	402
614		OMPN-P FONDS PROPRES	CARDARELLI ANGELO	1.980
2779		ONEPATH GLOBAL SHARES LARGE CAP UNHEDGED	CARDARELLI ANGELO	262.303
2767		ONEPATH LOW VOLATILITY GLOBAL EQ IN POOL	CARDARELLI ANGELO	20.391
1001		OREGON PUBLIC EMPLOYEES RETIREMENT SYSTEM	CARDARELLI ANGELO	55.973
1553		OREGON PUBLIC EMPLOYEES RETIREMENT SYSTEM	CARDARELLI ANGELO	1.702.529
2039		OVERSTONE COMMON CONTRACTUAL FUND	CARDARELLI ANGELO	1.011.237
2047		OVERSTONE FUND PLC	CARDARELLI ANGELO	2.040.153
2048		OVERSTONE FUND PLC	CARDARELLI ANGELO	3.061
2049		OVERSTONE FUND PLC	CARDARELLI ANGELO	3.128
2056		OVERSTONE UCITS FUND PLC	CARDARELLI ANGELO	47.899
966		P.H. GLATFELTER COMPANY MASTER RETIREMENT TRUST	CARDARELLI ANGELO	33.490
1066		PACE ALTERNATIVE STRATEGIES INVESTMENTS	CARDARELLI ANGELO	49.780
1682		PACE INTERNATIONAL EQUITY INVESTMENTS	CARDARELLI ANGELO	318.132
1612		PACIFIC SELECT FUND INTERNATIONAL LARGE CAP PORTFOLIO	CARDARELLI ANGELO	1.284.760
1121		PARTNERS HEALTHCARE PENSION TRUST	CARDARELLI ANGELO	105.229
951		PARTNERS HEALTHCARE SYSTEM INC	CARDARELLI ANGELO	127.459

ASSEMBLEA ORDINARIA

13 APRILE 2017

Segreteria Societaria - Ufficio Titoli



Unica convocazione

Esito della votazione sul punto 2

Attribuzione dell'utile di esercizio.

Elenco Favorevoli

SCHEDA	VPC	NOMINATIVO AZIONISTA	DELEGATO	NUMERO DI AZIONI TOTALE
2943		PAVILION INTERNAT FOCUSED EQUITY POOL	CARDARELLI ANGELO	13.000
101		PB SSGA INTL EQ TAX	CARDARELLI ANGELO	20.031
1952		PECO ENERGY COMPANY RETIREE MEDICAL TRUST	CARDARELLI ANGELO	29.953
325		PENN SERIES DEV INTL INDEX FUND	CARDARELLI ANGELO	20.152
340		PENSION FUND OF THE CHRISTIAN CHURCH DISCIPLES OF CHRIST	CARDARELLI ANGELO	187.976
2882		PENSIONSKASSEN FOR BORNE-OG UNGDOMS	CARDARELLI ANGELO	36.148
1039		PEOPLE'S BANK OF CHINA	CARDARELLI ANGELO	225.497
1040		PEOPLE'S BANK OF CHINA	CARDARELLI ANGELO	271.630
1264		PEOPLE'S BANK OF CHINA	CARDARELLI ANGELO	761.827
1265		PEOPLE'S BANK OF CHINA	CARDARELLI ANGELO	1.551.500
1272		PEOPLE'S BANK OF CHINA	CARDARELLI ANGELO	116.801
1276		PEOPLE'S BANK OF CHINA	CARDARELLI ANGELO	108.070
1279		PEOPLE'S BANK OF CHINA	CARDARELLI ANGELO	45.140
1898		PEPSICO CANADA ULC MASTER TRUST	CARDARELLI ANGELO	105.310
1938		PEPSICO, INC. MASTER TRUST	CARDARELLI ANGELO	336.299
2948		PERPETUAL ECONOMIC DIVERSIF. GLOBAL EQUI	CARDARELLI ANGELO	47.300
2249		PERVALOR ACTIONS	CARDARELLI ANGELO	7.722
838		PETTELAAR EFFECTENBEW. INZ. SNSRESP. IND. FND	CARDARELLI ANGELO	427.306
329		PF INTERNATIONAL LARGE CAP FUND	CARDARELLI ANGELO	116.644
2310		PF-GLOBAL MULTI-ASSET CONSERV.	CARDARELLI ANGELO	57.600
223		PGVF SSGA	CARDARELLI ANGELO	3.359
327		PHC SSGA EQ	CARDARELLI ANGELO	252.768
2957		PINEBRIDGE GLOBAL TRUST CLASS	CARDARELLI ANGELO	68.663

ASSEMBLEA ORDINARIA

13 APRILE 2017

Segreteria Societaria - Ufficio Titoli



Unica convocazione

Esito della votazione sul punto 2

Attribuzione dell'utile di esercizio.

Elenco Favorevoli

SCHEDA	VPC	NOMINATIVO AZIONISTA	DELEGATO	NUMERO DI AZIONI TOTALE
2305		PIONEER F.-GLOB.EQ.TARG.INCOME	CARDARELLI ANGELO	1.611.597
2415		PIONEER FLEXIBLE OPPORTUNITIES FUND	CARDARELLI ANGELO	401.970
2306		PIONEER FUNDS - ITALIAN EQUITY	CARDARELLI ANGELO	304.008
2309		PIONEER FUNDS-EQUITY PLAN 60	CARDARELLI ANGELO	105.104
2304		PIONEER FUNDS-EUROLAND EQUITY	CARDARELLI ANGELO	4.538.519
2308		PIONEER FUNDS-EUROPEAN RESEARC	CARDARELLI ANGELO	657.990
2221		PIONEER FUNDS-FLEXIBLE OPPORT.	CARDARELLI ANGELO	33.085
2307		PIONEER FUNDS-GLOBAL MULTI-ASS	CARDARELLI ANGELO	87.889
2208		PIONEER INVESTMENT MANAGEMENT SGRPA / AZIONARIO CRESCITA	CARDARELLI ANGELO	1.169.710
2209		PIONEER INVESTMENT MANAGEMENT SGRPA / AZIONARIO EUROPA	CARDARELLI ANGELO	370.431
2210		PIONEER INVESTMENT MANAGEMENT SGRPA / OBBLIGAZIONARIO PIU' A	CARDARELLI ANGELO	826.597
122		PMRF PMR TWEEDY BROWNE	CARDARELLI ANGELO	18.976
10		PNC GBL OMNIBUS CUSTODY	CARDARELLI ANGELO	6.510
2641		POINCARE II	CARDARELLI ANGELO	3.500
609		POOL EDMOND DE ROTHSCHILD FUND INCOME EUROPE	CARDARELLI ANGELO	57.900
323		POOL RE L AND G MSCI EQ	CARDARELLI ANGELO	72.941
1274		POWER ASSETS DEFINED CONTRIBUTION SCHEME	CARDARELLI ANGELO	5.842
3141		POWER CORPORATION SUPERANNUATION PLA	CARDARELLI ANGELO	68.274
684		PREDIQUANT A2 - ACTIONS EMERGENTES	CARDARELLI ANGELO	276.927
683		PREDIQUANT A2 - DIVIDENDES EURO	CARDARELLI ANGELO	409.395
685		PREDIQUANT A2 ACTIONS EUROPE	CARDARELLI ANGELO	604.490
764		PREDIQUANT EUROCREISSANCE A2	CARDARELLI ANGELO	48.803
1943		PRESBYTERIAN CHURCH (USA) FOUNDATION	CARDARELLI ANGELO	4.388

ASSEMBLEA ORDINARIA

13 APRILE 2017

Segreteria Societaria - Ufficio Titoli



Unica convocazione

Esito della votazione sul punto 2

Attribuzione dell'utile di esercizio.

Elenco Favorevoli

SCHEDA	VPC	NOMINATIVO AZIONISTA	DELEGATO	NUMERO DI AZIONI TOTALE
2964		PRUDENTIAL ASSURANCE COMPANY LTD CARDARELLI ANGELO		6.170.600
2966		PRUDENTIAL ASSURANCE COMPANY LTD CARDARELLI ANGELO		78.489
2967		PRUDENTIAL ASSURANCE COMPANY LTD CARDARELLI ANGELO		422.268
2969		PRUDENTIAL ASSURANCE COMPANY LTD CARDARELLI ANGELO		112.853
2965		PRUDENTIAL PENSIONS LIMITED CARDARELLI ANGELO		223.838
2968		PRUDENTIAL PENSIONS LIMITED CARDARELLI ANGELO		46.851
1374		PRUDENTIAL RETIREMENT INSURANCE & ANNUITY COMPANY CARDARELLI ANGELO		110.899
1375		PRUDENTIAL RETIREMENT INSURANCE & ANNUITY COMPANY CARDARELLI ANGELO		14.336
102		PS6F STATE STREET INTL EQ CARDARELLI ANGELO		129.003
198		PUBLIC EMPLOYEE RETIREMENT SYSTEM OF IDAHO CARDARELLI ANGELO		408.149
1961		PUBLIC EMPLOYEES RETIREMENT ASSOCIATION OF COLORADO CARDARELLI ANGELO		1.695.475
2038		PUBLIC EMPLOYEES RETIREMENT ASSOCIATION OF COLORADO CARDARELLI ANGELO		723.895
369		PUBLIC EMPLOYEES RETIREMENT ASSOCIATION OF NEW MEXICO CARDARELLI ANGELO		166.866
361		PUBLIC EMPLOYEES RETIREMENT SYSTEM OF MISSISSIPPI CARDARELLI ANGELO		415.780
2814		PUBLIC EMPLOYEES RETIREMENT SYSTEM OF OHIO CARDARELLI ANGELO		154.153
2815		PUBLIC EMPLOYEES RETIREMENT SYSTEM OF OHIO CARDARELLI ANGELO		143.502
913		PUBLIC SECTOR PENSION INVESTMENT BOARD CARDARELLI ANGELO		145.373
914		PUBLIC SECTOR PENSION INVESTMENT BOARD CARDARELLI ANGELO		189.348
915		PUBLIC SECTOR PENSION INVESTMENT BOARD CARDARELLI ANGELO		1.052.637
895		PUBLIC SERVICE PENSION PLAN FUND CARDARELLI ANGELO		31.171
987		PUTNAM EUROPE EQUITY FUND CARDARELLI ANGELO		204.384
985		PUTNAM GLOBAL DIVIDEND FUND CARDARELLI ANGELO		5.470
990		PUTNAM GLOBAL ENERGY FUND CARDARELLI ANGELO		87.252

ASSEMBLEA ORDINARIA

13 APRILE 2017

Segreteria Societaria - Ufficio Titoli



Unica convocazione

Esito della votazione sul punto 2

Attribuzione dell'utile di esercizio.

Elenco Favorevoli

SCHEDA	VPC	NOMINATIVO AZIONISTA	DELEGATO	NUMERO DI AZIONI TOTALE
989		PUTNAM INTERNATIONAL EQUITY FUND	CARDARELLI ANGELO	711.921
988		PUTNAM VARIABLE TRUST - PUTNAM VT INTERNATIONAL EQUITY FUND	CARDARELLI ANGELO	207.851
1835		PYRAMIS GLOBAL EX U.S.INDEX FUND LP	CARDARELLI ANGELO	275.078
1874		PZENA INTERNATIONAL VALUE SERVICE	CARDARELLI ANGELO	6.631
120		PZENA INVESTMENT MGT	CARDARELLI ANGELO	69.825
2411		PZENA VALUE FUNDS PL	CARDARELLI ANGELO	64.978
2437		PZENA VALUE FUNDS PL	CARDARELLI ANGELO	94.288
1817		PZENA VALUE GROUP TRUST	CARDARELLI ANGELO	66.315
1818		PZENA VALUE GROUP TRUST	CARDARELLI ANGELO	176.750
1872		PZENA VALUE TRUST	CARDARELLI ANGELO	51.584
1908		QIC INTERNATIONAL EQUITIES FUND	CARDARELLI ANGELO	20.299
1909		QUEENSLAND INVESTMENT TRUST NO.2	CARDARELLI ANGELO	36.743
651		QUERCUS	CARDARELLI ANGELO	274.116
1858		RAMI PARTNERS, LLC	CARDARELLI ANGELO	58.115
200		RAYTHEON MASTER PENSION TRUST	CARDARELLI ANGELO	3.711
2936		RBC CANADIAN MASTER TRUST	CARDARELLI ANGELO	131.021
130		RBS OLDFIELD	CARDARELLI ANGELO	1.248.958
133		RBS PZENA	CARDARELLI ANGELO	861.350
2946		REGIME DE RETRAITE D HYDRO QUEBEC	CARDARELLI ANGELO	236.108
899		RENAISSANCE GLOBAL EQUITY PRIVATE POOL	CARDARELLI ANGELO	7.000
929		RENAISSANCE GLOBAL VALUE FUND	CARDARELLI ANGELO	38.278
898		RESOLUTE FOREIGN EQUITY MASTER TRUST FUND	CARDARELLI ANGELO	375.664
1383		RESOURCE STOCK INDEX COMMON TRUST FUND	CARDARELLI ANGELO	194.495

ASSEMBLEA ORDINARIA

13 APRILE 2017

Segreteria Societaria - Ufficio Titoli



Unica convocazione

Esito della votazione sul punto 2

Attribuzione dell'utile di esercizio.

Elenco Favorevoli

SCHEDA	VPC	NOMINATIVO AZIONISTA	DELEGATO	NUMERO DI AZIONI TOTALE
2807		RETIREMENT INCOME PLAN OF SAUDI ARABIAN	CARDARELLI ANGELO	44.671
3099		RETIREMENT INCOME PLAN OF SAUDI ARABIAN OIL COMPANY	CARDARELLI ANGELO	12.243
189		RHODE ISLAND EMPLOYEES RETIREMENT SYSTEMS POOLED TRUST	CARDARELLI ANGELO	67.186
3176		ROBECO CAPITAL GROWTH FUNDS	CARDARELLI ANGELO	10.211
543		ROBECO INSTITUTIONAL VALUE EQUITY FUND	CARDARELLI ANGELO	173.688
3174		ROBECO NV	CARDARELLI ANGELO	47.158
544		ROBECO UMBRELLA FUND I N.V. - ROBECO GLOBAL AC MULTI-FACTOR EQUITIES FUND	CARDARELLI ANGELO	137.890
967		ROBERT L MCNEIL COMPLEX TRUST	CARDARELLI ANGELO	57.020
2755		ROCKEFELLER & CO., INC	CARDARELLI ANGELO	202.027
149		RTC EMULATION	CARDARELLI ANGELO	30.461
1164		RUSSELL COMMON CONTRACTUAL FUND	CARDARELLI ANGELO	25.175
1519		RUSSELL DEVELOPED EX-U.S. LARGE CAP INDEX FUND B	CARDARELLI ANGELO	19.213
1530		RUSSELL DEVELOPED LARGE CAP EM GEOEXPOSURE INDEX FUND B	CARDARELLI ANGELO	38.716
846		RUSSELL GLOBAL EQUITY FUND .	CARDARELLI ANGELO	26.581
847		RUSSELL GLOBAL EQUITY FUND .	CARDARELLI ANGELO	24.090
851		RUSSELL GLOBAL EQUITY POOL	CARDARELLI ANGELO	10.982
852		RUSSELL GLOBAL EQUITY POOL	CARDARELLI ANGELO	9.970
1737		RUSSELL GLOBAL OPPORTUNITIES FUND	CARDARELLI ANGELO	88.450
1257		RUSSELL INSTITUTIONAL FUNDS,LLC-RUSSELL GLOB EQ PLUS FUND	CARDARELLI ANGELO	5.212
1254		RUSSELL INSTITUTIONAL FUNDS,LLC-RUSSELL INTL EQUITY FUND	CARDARELLI ANGELO	162.893
1255		RUSSELL INSTITUTIONAL FUNDS,LLC-RUSSELL INTL EQUITY FUND	CARDARELLI ANGELO	163.875
1256		RUSSELL INSTITUTIONAL FUNDS,LLC-RUSSELL INTL EQUITY FUND	CARDARELLI ANGELO	3.749
1734		RUSSELL INTERNATIONAL SHARES FUND	CARDARELLI ANGELO	109.580

ASSEMBLEA ORDINARIA

13 APRILE 2017

Segreteria Societaria - Ufficio Titoli



Unica convocazione

Esito della votazione sul punto 2

Attribuzione dell'utile di esercizio.

Elenco Favorevoli

SCHEDA	VPC	NOMINATIVO AZIONISTA	DELEGATO	NUMERO DI AZIONI TOTALE
1190		RUSSELL INV MULTI-ASSET FACTOR EXPOSURE FUND	CARDARELLI ANGELO	46.848
1067		RUSSELL INVESTMENT COMPANY - RUSSELL INTERN DEVELOPED MKT F	CARDARELLI ANGELO	27.756
1571		RUSSELL INVESTMENT COMPANY - RUSSELL INTERN DEVELOPED MKT F	CARDARELLI ANGELO	741.295
1572		RUSSELL INVESTMENT COMPANY - RUSSELL INTERN DEVELOPED MKT F	CARDARELLI ANGELO	477.595
1544		RUSSELL INVESTMENT COMPANY II PLC	CARDARELLI ANGELO	233.474
1545		RUSSELL INVESTMENT COMPANY II PLC	CARDARELLI ANGELO	106.034
1546		RUSSELL INVESTMENT COMPANY II PLC	CARDARELLI ANGELO	18.510
1596		RUSSELL INVESTMENT COMPANY II PLC	CARDARELLI ANGELO	104.430
1153		RUSSELL INVESTMENT COMPANY IV PLC	CARDARELLI ANGELO	5.190
1154		RUSSELL INVESTMENT COMPANY IV PLC	CARDARELLI ANGELO	76.693
1156		RUSSELL INVESTMENT COMPANY IV PLC	CARDARELLI ANGELO	22.680
1014		RUSSELL INVESTMENT COMPANY PLC	CARDARELLI ANGELO	1.603.400
1151		RUSSELL INVESTMENT COMPANY PLC	CARDARELLI ANGELO	33.890
1208		RUSSELL INVESTMENT COMPANY PLC	CARDARELLI ANGELO	137.742
1209		RUSSELL INVESTMENT COMPANY PLC	CARDARELLI ANGELO	25.470
1210		RUSSELL INVESTMENT COMPANY PLC	CARDARELLI ANGELO	90.229
1597		RUSSELL INVESTMENT COMPANY PLC	CARDARELLI ANGELO	148.778
1598		RUSSELL INVESTMENT COMPANY PLC	CARDARELLI ANGELO	125.548
1068		RUSSELL INVESTMENT COMPANY RUSSELL GLOBAL EQUITY FUND	CARDARELLI ANGELO	68.152
1118		RUSSELL INVESTMENT COMPANY RUSSELL TAX-MANAGED INTL EQ FUND	CARDARELLI ANGELO	195.795
1119		RUSSELL INVESTMENT COMPANY SELECT INTERNATIONAL EQUITY FUND	CARDARELLI ANGELO	119.240
1165		RUSSELL INVESTMENT COMPANY V PLC	CARDARELLI ANGELO	129.861
1116		RUSSELL INVESTMENT FUNDS NON-U.S. FUND	CARDARELLI ANGELO	3.622

ASSEMBLEA ORDINARIA

13 APRILE 2017

Segreteria Societaria - Ufficio Titoli



Unica convocazione

Esito della votazione sul punto 2

Attribuzione dell'utile di esercizio.

Elenco Favorevoli

SCHEDA	VPC	NOMINATIVO AZIONISTA	DELEGATO	NUMERO DI AZIONI TOTALE
1117		RUSSELL INVESTMENT FUNDS NON-U.S. FUND CARDARELLI ANGELO		13.404
1584		RUSSELL INVESTMENT FUNDS NON-U.S. FUND CARDARELLI ANGELO		123.693
1585		RUSSELL INVESTMENT FUNDS NON-U.S. FUND CARDARELLI ANGELO		98.007
843		RUSSELL OVERSEAS EQUITY FUND . CARDARELLI ANGELO		96.400
844		RUSSELL OVERSEAS EQUITY FUND . CARDARELLI ANGELO		100.805
845		RUSSELL OVERSEAS EQUITY FUND . CARDARELLI ANGELO		3.530
848		RUSSELL OVERSEAS EQUITY POOL . CARDARELLI ANGELO		104.847
849		RUSSELL OVERSEAS EQUITY POOL . CARDARELLI ANGELO		99.000
850		RUSSELL OVERSEAS EQUITY POOL . CARDARELLI ANGELO		3.200
1012		RUSSELL TRUST CO COMMINGLED EMPLOYEE BENEFIT FUNDS TRUST CARDARELLI ANGELO		26.520
1013		RUSSELL TRUST CO COMMINGLED EMPLOYEE BENEFIT FUNDS TRUST CARDARELLI ANGELO		72.932
1022		RUSSELL TRUST CO COMMINGLED EMPLOYEE BENEFIT FUNDS TRUST CARDARELLI ANGELO		55.730
1023		RUSSELL TRUST CO COMMINGLED EMPLOYEE BENEFIT FUNDS TRUST CARDARELLI ANGELO		23.309
1555		RUSSELL TRUST CO COMMINGLED EMPLOYEE BENEFIT FUNDS TRUST CARDARELLI ANGELO		903.219
1556		RUSSELL TRUST CO COMMINGLED EMPLOYEE BENEFIT FUNDS TRUST CARDARELLI ANGELO		618.724
1557		RUSSELL TRUST CO COMMINGLED EMPLOYEE BENEFIT FUNDS TRUST CARDARELLI ANGELO		853.581
2514		SAINT MARTIN 4 CARDARELLI ANGELO		257.000
1622		SAINT-GOBAIN CORPORATION DEFINED BENEFIT MASTER TRUST CARDARELLI ANGELO		95.869
1558		SAN DIEGO CITY EMPLOYEES' RETIREMENT SYSTEM CARDARELLI ANGELO		359.552
2995		SANLAM GLOBAL FUNDS PLC CARDARELLI ANGELO		50.237
2441		SANLAM UNIVERSAL FUNDS PLC CARDARELLI ANGELO		22.064
2742		SAS TRUSTEE CORPORATION CARDARELLI ANGELO		55.369
2743		SAS TRUSTEE CORPORATION CARDARELLI ANGELO		164.799

ASSEMBLEA ORDINARIA

13 APRILE 2017

Segreteria Societaria - Ufficio Titoli



Unica convocazione

Esito della votazione sul punto 2

Attribuzione dell'utile di esercizio.

Elenco Favorevoli

SCHEDA	VPC	NOMINATIVO AZIONISTA	DELEGATO	NUMERO DI AZIONI TOTALE
2747		SAS TRUSTEE CORPORATION	CARDARELLI ANGELO	97.957
2794		SBC MASTER PENSION TRUST	CARDARELLI ANGELO	480.618
2805		SBC MASTER PENSION TRUST	CARDARELLI ANGELO	157.926
2792		SBC MASTER PENSION TRUST SBC MASTER PENSION TRUST 208	CARDARELLI ANGELO	96.872
289		SBSA EIPF BRANDES	CARDARELLI ANGELO	324.830
131		SBSA GEPF BLACKROCK EQUITY	CARDARELLI ANGELO	351.567
290		SBSA MIPRF BRANDES	CARDARELLI ANGELO	175.212
1821		SCHLUMBERGER COMMON INVESTMENT FUND	CARDARELLI ANGELO	150.756
2906		SCHRODER EUROPEAN FUND	CARDARELLI ANGELO	842.593
2907		SCHRODER GLOBAL EQUITY INCOME FUND	CARDARELLI ANGELO	576.172
2971		SCHRODER INCOME GROWTH FUND PLC	CARDARELLI ANGELO	193.619
2458		SCHRODER INSTITUTIONAL POOLED FUNDS-EUROPEAN EQUITY FUND	CARDARELLI ANGELO	267.579
3249		SCHRODER INTERNATIONAL SELECTION FUND	CARDARELLI ANGELO	4.495.976
3250		SCHRODER INTERNATIONAL SELECTION FUND	CARDARELLI ANGELO	1.762.202
3251		SCHRODER INTERNATIONAL SELECTION FUND	CARDARELLI ANGELO	210.217
3252		SCHRODER INTERNATIONAL SELECTION FUND	CARDARELLI ANGELO	361.789
3253		SCHRODER INTERNATIONAL SELECTION FUND	CARDARELLI ANGELO	1.238.758
3254		SCHRODER INTERNATIONAL SELECTION FUND	CARDARELLI ANGELO	1.065.684
3255		SCHRODER INTERNATIONAL SELECTION FUND	CARDARELLI ANGELO	3.121.926
3256		SCHRODER INTERNATIONAL SELECTION FUND	CARDARELLI ANGELO	9.777.959
3257		SCHRODER INTERNATIONAL SELECTION FUND	CARDARELLI ANGELO	1.358.720
3258		SCHRODER INTERNATIONAL SELECTION FUND	CARDARELLI ANGELO	56.118
2423		SCHWAB FUNDAMENTAL INTER LARGE COMP IN F	CARDARELLI ANGELO	669.504

ASSEMBLEA ORDINARIA

13 APRILE 2017

Segreteria Societaria - Ufficio Titoli



Unica convocazione

Esito della votazione sul punto 2

Attribuzione dell'utile di esercizio.

Elenco Favorevoli

SCHEDA	VPC	NOMINATIVO AZIONISTA	DELEGATO	NUMERO DI AZIONI TOTALE
977		SCHWAB FUNDAMENTAL INTERNATIONAL LARGE COMPANY ETF	CARDARELLI ANGELO	1.204.329
976		SCHWAB INTERNATIONAL EQUITY ETF	CARDARELLI ANGELO	1.293.774
2389		SCHWAB INTERNATIONAL INDEX FUND	CARDARELLI ANGELO	633.769
1731		SCOTTISH WID INV SOLS F ICVC - FDAMNTL LOW VOL IND GLO EQT F	CARDARELLI ANGELO	295.961
1732		SCOTTISH WIDOWS INV SOL F ICVC- FUNDAMENTAL INDEX GLB EQ F	CARDARELLI ANGELO	522.489
1691		SCOTTISH WIDOWS INV SOLUTIONS F ICVC- EUROPEAN (EX UK) EQ FD	CARDARELLI ANGELO	845.793
1269		SCS NAVIGATOR FUND, LLC	CARDARELLI ANGELO	92.373
546		SDA INTL EQUITY INDEX FD-WORLD	CARDARELLI ANGELO	66.442
1160		SEASONS SERIES TRUST INTERNATIONAL EQUITY PORTFOLIO	CARDARELLI ANGELO	42.296
2425		SEI INSTITUTIONAL MANAGED TRUST MULTI-AS	CARDARELLI ANGELO	16.512
1442		SELECT INDEX SERIES	CARDARELLI ANGELO	140.962
104		SEMPRA ENERGY PENSION MASTER TRUST	CARDARELLI ANGELO	89.684
2230		SG ACTIONS ENERGIE	CARDARELLI ANGELO	87.287
2238		SG ACTIONS EURO SELECTION	CARDARELLI ANGELO	442.247
2233		SG ACTIONS EURO VALUE	CARDARELLI ANGELO	616.483
2235		SG ACTIONS EUROPE	CARDARELLI ANGELO	164.485
2232		SG ACTIONS EUROPE ISR	CARDARELLI ANGELO	34.867
2237		SG ACTIONS EUROPE LARGE CAP	CARDARELLI ANGELO	65.748
2280		SG ACTIONS EUROPE MULTIGESTION	CARDARELLI ANGELO	17.049
2271		SG ACTIONS EUROPE SELECTION	CARDARELLI ANGELO	141.556
2234		SG ACTIONS FRANCE	CARDARELLI ANGELO	142.714
2231		SG ACTIONS FRANCE CROISSANCE	CARDARELLI ANGELO	100.283
2240		SG ACTIONS FRANCE DIVIDENDES	CARDARELLI ANGELO	28.749

ASSEMBLEA ORDINARIA

13 APRILE 2017

Segreteria Societaria - Ufficio Titoli



Unica convocazione

Esito della votazione sul punto 2

Attribuzione dell'utile di esercizio.

Elenco Favorevoli

SCHEDA	VPC	NOMINATIVO AZIONISTA	DELEGATO	NUMERO DI AZIONI TOTALE
2270		SG ACTIONS FRANCE LARGECAP	CARDARELLI ANGELO	70.074
2239		SG ACTIONS FRANCE SELECTION	CARDARELLI ANGELO	86.434
2261		SG ACTIONS INTERNATIONALES	CARDARELLI ANGELO	85.244
2236		SG ACTIONS MONDE	CARDARELLI ANGELO	293
2279		SG DIVERSIFIE FRANCE 85 ACT	CARDARELLI ANGELO	16.223
2260		SG DIVERSIFIE ISR	CARDARELLI ANGELO	61.332
174		SHELL PENSION TRUST	CARDARELLI ANGELO	125.948
175		SHELL PENSION TRUST	CARDARELLI ANGELO	77.376
2821		SHELL PENSIONS TRUST LIMITED AS TRUSTEE OF SHELL CONTRIBUTORY PENSION FUND	CARDARELLI ANGELO	187.776
2822		SHELL PENSIONS TRUST LIMITED AS TRUSTEE OF SHELL CONTRIBUTORY PENSION FUND	CARDARELLI ANGELO	9.045
2710		SHELL TRUST (BERMUDA) LIMITED AS TRUSTEE	CARDARELLI ANGELO	33.850
2711		SHELL TRUST (BERMUDA) LTD AS TRUSTEE OF THE SHELL OVERSEAS C.P. FUND	CARDARELLI ANGELO	192.556
2712		SHELL TRUST BERMUDA LTD AS TRUSTEE OF THE SHELL OVERSEAS CONTRIBUTORY PENSION FUN	CARDARELLI ANGELO	3.673
750		SICAV AMUNDI ACTIONS EURO ISR	CARDARELLI ANGELO	75.572
749		SICAV AMUNDI SELECT FRANCE	CARDARELLI ANGELO	612.663
3034		SICAV C I P E C	CARDARELLI ANGELO	29.500
2653		SICAV METISS	CARDARELLI ANGELO	7.100
3029		SICAV MONT	CARDARELLI ANGELO	35.000
3038		SICAV MONT	CARDARELLI ANGELO	2.200
2486		SICAV UBS F OPP MONDE 10	CARDARELLI ANGELO	5.050
547		SIEFOREBANAMEXBASICA2SADECV	CARDARELLI ANGELO	176.657
548		SIEFOREBANAMEXBASICA3SADECV	CARDARELLI ANGELO	203.157
549		SIEFOREBANAMEXBASICA4SADECV	CARDARELLI ANGELO	220.825

ASSEMBLEA ORDINARIA

13 APRILE 2017

Segreteria Societaria - Ufficio Titoli



Unica convocazione

Esito della votazione sul punto 2

Attribuzione dell'utile di esercizio.

Elenco Favorevoli

SCHEDA	VPC	NOMINATIVO AZIONISTA	DELEGATO	NUMERO DI AZIONI TOTALE
1611		SIONNA CANADIAN BALANCED FUND	CARDARELLI ANGELO	17.841
1220		SIONNA CANADIAN EQUITY FUND	CARDARELLI ANGELO	31.186
1536		SONOMA COUNTY EMPLOYEES RETIREMENT ASSOCIATION	CARDARELLI ANGELO	90.568
1537		SONOMA COUNTY EMPLOYEES RETIREMENT ASSOCIATION	CARDARELLI ANGELO	85.133
1820		SOUTHERN CALIF UN FOOD & COMM WORK UNIONS & DRUG EMPL PENS F	CARDARELLI ANGELO	34.202
322		SP VAN DE NEDERLANDSCHE BANK	CARDARELLI ANGELO	34.466
155		SPARTAN INTL INDEX	CARDARELLI ANGELO	3.247.964
1632		SPDR DJ EURO STOXX 50 ETF	CARDARELLI ANGELO	2.779.897
1593		SPDR MSCI ACWI EX-US ETF	CARDARELLI ANGELO	163.303
1180		SPDR MSCI ACWI IMI ETF	CARDARELLI ANGELO	6.113
1181		SPDR MSCI EAFE QUALITY MIX ETF	CARDARELLI ANGELO	16.575
1182		SPDR MSCI WORLD QUALITY MIX ETF	CARDARELLI ANGELO	521
1594		SPDR S&P WORLD (EX-US) ETF	CARDARELLI ANGELO	113.802
1150		SPDR S+P GLOBAL NATURAL RESOURCES ETF	CARDARELLI ANGELO	826.388
1595		SPDR S+P INTERNATIONAL ENERGY SECTOR ETF	CARDARELLI ANGELO	116.178
1736		SPDR S+P WORLD EX AUSTRALIA FUND	CARDARELLI ANGELO	8.690
1631		SPDR STOXX EUROPE 50 ETF	CARDARELLI ANGELO	113.750
1273		SPHERE FTSE EUROPE SUSTAINABLE YIELD INDEX ETF	CARDARELLI ANGELO	1.248
319		SRP PANAGORA	CARDARELLI ANGELO	328.085
1382		SS BK AND TRUST COMPANY INV FUNDS FOR TAXEXEMPT RETIREMENT PL	CARDARELLI ANGELO	653.718
1384		SS BK AND TRUST COMPANY INV FUNDS FOR TAXEXEMPT RETIREMENT PL	CARDARELLI ANGELO	347.824
1386		SS BK AND TRUST COMPANY INV FUNDS FOR TAXEXEMPT RETIREMENT PL	CARDARELLI ANGELO	227.002
1387		SS BK AND TRUST COMPANY INV FUNDS FOR TAXEXEMPT RETIREMENT PL	CARDARELLI ANGELO	179.356

ASSEMBLEA ORDINARIA

13 APRILE 2017

Segreteria Societaria - Ufficio Titoli



Unica convocazione

Esito della votazione sul punto 2

Attribuzione dell'utile di esercizio.

Elenco Favorevoli

SCHEDA	VPC	NOMINATIVO AZIONISTA	DELEGATO	NUMERO DI AZIONI TOTALE
1390		SS BK AND TRUST COMPANY INV FUNDS FOR TAXEXEMPT RETIREMENT PL CARDARELLI ANGELO		157.465
1392		SS BK AND TRUST COMPANY INV FUNDS FOR TAXEXEMPT RETIREMENT PL CARDARELLI ANGELO		175.082
1633		SS BK AND TRUST COMPANY INV FUNDS FOR TAXEXEMPT RETIREMENT PL CARDARELLI ANGELO		4.228.148
1634		SS BK AND TRUST COMPANY INV FUNDS FOR TAXEXEMPT RETIREMENT PL CARDARELLI ANGELO		2.114.500
1635		SS BK AND TRUST COMPANY INV FUNDS FOR TAXEXEMPT RETIREMENT PL CARDARELLI ANGELO		2.814.270
1636		SS BK AND TRUST COMPANY INV FUNDS FOR TAXEXEMPT RETIREMENT PL CARDARELLI ANGELO		3.009
1638		SS BK AND TRUST COMPANY INV FUNDS FOR TAXEXEMPT RETIREMENT PL CARDARELLI ANGELO		130.292
1385		SSGA EAFE INDEX PLUS NON-LENDING COMMON TRUST FUND CARDARELLI ANGELO		3.764
1391		SSGA FTSE RAFI DEVELOPED 1000 INDEX NON-LENDING COMMON TR F CARDARELLI ANGELO		106.791
293		SSGA GLOBAL TEMC STRAT POOL CARDARELLI ANGELO		5.534
2064		SSGA GROSS ROLL UP UNIT TRUST CARDARELLI ANGELO		86.940
1275		SSGA MSCI ACWI EX-USA INDEX NON-LENDING DAILY TRUST CARDARELLI ANGELO		59.137
1394		SSGA MSCI EUROPE SCREENED INDEX NON-LENDING COMMON TRUST FUND CARDARELLI ANGELO		256.482
1388		SSGA RUSSELL FD GL EX-US INDEX NONLENDING QP COMMON TRUST FUND CARDARELLI ANGELO		101.567
1389		SSGA S+P GLB LARGEMIDCAP NAT RES INDEX NON-LEND QP COMM TR F CARDARELLI ANGELO		178.912
1286		SSGA SPDR ETFS EUROPE I PUBLIC LIMITED COMPANY CARDARELLI ANGELO		80.527
1287		SSGA SPDR ETFS EUROPE I PUBLIC LIMITED COMPANY CARDARELLI ANGELO		1.566
1288		SSGA SPDR ETFS EUROPE I PUBLIC LIMITED COMPANY CARDARELLI ANGELO		252.100
1289		SSGA SPDR ETFS EUROPE II PUBLIC LIMITED COMPANY CARDARELLI ANGELO		1.687
1290		SSGA SPDR ETFS EUROPE II PUBLIC LIMITED COMPANY CARDARELLI ANGELO		181.377
1291		SSGA SPDR ETFS EUROPE II PUBLIC LIMITED COMPANY CARDARELLI ANGELO		148.897
1292		SSGA SPDR ETFS EUROPE II PUBLIC LIMITED COMPANY CARDARELLI ANGELO		54.913
108		ST PF UNILEVER POS SCREENING PANEUR CARDARELLI ANGELO		490.000

ASSEMBLEA ORDINARIA

13 APRILE 2017

Segreteria Societaria - Ufficio Titoli



Unica convocazione

Esito della votazione sul punto 2

Attribuzione dell'utile di esercizio.

Elenco Favorevoli

SCHEDA	VPC	NOMINATIVO AZIONISTA	DELEGATO	NUMERO DI AZIONI TOTALE
832		ST. SPOORWEGPFDS MANDAAT BLACKROCK	CARDARELLI ANGELO	38.455
2612		STANDARD LIFE WEALTH INTERNATIONAL LTD	CARDARELLI ANGELO	1.500
1143		STATE FARM MUTUAL FUND TRUST, INTERNATIONAL INDEX FUND	CARDARELLI ANGELO	51.821
953		STATE FARM VARIABLE PRODUCT TRUST, INTERNATIONAL EQ INDEX F	CARDARELLI ANGELO	57.493
1560		STATE OF ALASKA RETIREMENT AND BENEFITS PLANS	CARDARELLI ANGELO	1.520.819
1561		STATE OF ALASKA RETIREMENT AND BENEFITS PLANS	CARDARELLI ANGELO	154.772
3110		STATE OF CALIFORNIA MASTER TRUST	CARDARELLI ANGELO	113.135
1932		STATE OF IDAHO ENDOWMENT FUND INVESTMENT BOARD	CARDARELLI ANGELO	7.478
1583		STATE OF MINNESOTA	CARDARELLI ANGELO	649.132
2900		STATE OF WYOMING	CARDARELLI ANGELO	108.468
1743		STATE PUBLIC SECTOR SUPERANNUATION SCHEME	CARDARELLI ANGELO	21.523
1744		STATE PUBLIC SECTOR SUPERANNUATION SCHEME	CARDARELLI ANGELO	165.361
1745		STATE PUBLIC SECTOR SUPERANNUATION SCHEME	CARDARELLI ANGELO	13.669
1746		STATE PUBLIC SECTOR SUPERANNUATION SCHEME	CARDARELLI ANGELO	60.203
1171		STATE STREET EUROPEAN VALUE SPOTLIGHT FUND	CARDARELLI ANGELO	2.301
1393		STATE STREET FTSE DEVELOPED COMPREHENSIVE FACTOR INDEX NON-LENDING COMMON TRUST	CARDARELLI ANGELO	3.645
1397		STATE STREET GLOBAL ADVISORS LUXEMBOURG SICAV	CARDARELLI ANGELO	277.635
1398		STATE STREET GLOBAL ADVISORS LUXEMBOURG SICAV	CARDARELLI ANGELO	1.274.543
1399		STATE STREET GLOBAL ADVISORS LUXEMBOURG SICAV	CARDARELLI ANGELO	14.447
1400		STATE STREET GLOBAL ADVISORS LUXEMBOURG SICAV	CARDARELLI ANGELO	88.358
1401		STATE STREET GLOBAL ADVISORS LUXEMBOURG SICAV	CARDARELLI ANGELO	109.931
1402		STATE STREET GLOBAL ADVISORS LUXEMBOURG SICAV	CARDARELLI ANGELO	801.046
1403		STATE STREET GLOBAL ADVISORS LUXEMBOURG SICAV	CARDARELLI ANGELO	303.998

ASSEMBLEA ORDINARIA

13 APRILE 2017

Segreteria Societaria - Ufficio Titoli



Unica convocazione

Esito della votazione sul punto 2

Attribuzione dell'utile di esercizio.

Elenco Favorevoli

SCHEDA	VPC	NOMINATIVO AZIONISTA	DELEGATO	NUMERO DI AZIONI TOTALE
1404		STATE STREET GLOBAL ADVISORS LUXEMBOURG SICAV	CARDARELLI ANGELO	250.359
1405		STATE STREET GLOBAL ADVISORS LUXEMBOURG SICAV	CARDARELLI ANGELO	55.321
1167		STATE STREET GLOBAL EQUITY EX-US INDEX PORTFOLIO	CARDARELLI ANGELO	123.032
1733		STATE STREET GLOBAL INDEX PLUS TRUST	CARDARELLI ANGELO	88.541
1170		STATE STREET GLOBAL VALUE SPOTLIGHT FUND	CARDARELLI ANGELO	3.593
1741		STATE STREET INT EQTS INDEX TRUST EX TOBACCO EX CONTR WEAPONS	CARDARELLI ANGELO	16.912
1168		STATE STREET INTERNATIONAL DEVELOPED EQUITY INDEX PORTFOLIO	CARDARELLI ANGELO	443.638
1735		STATE STREET INTERNATIONAL EQUITIES INDEX TRUST	CARDARELLI ANGELO	106.339
1169		STATE STREET INTERNATIONAL VALUE SPOTLIGHT FUND	CARDARELLI ANGELO	4.282
1283		STATE STREET IRELAND UNIT TRUST	CARDARELLI ANGELO	326.439
1295		STATE STREET IRELAND UNIT TRUST	CARDARELLI ANGELO	7.491
1296		STATE STREET IRELAND UNIT TRUST	CARDARELLI ANGELO	47.221
1297		STATE STREET IRELAND UNIT TRUST	CARDARELLI ANGELO	83.957
1690		STATE STREET TRUSTEES LTD ATF ABERDEEN CAPITAL TRUST	CARDARELLI ANGELO	31.542
1983		STATE UNIVERSITIES RETIREMENT SYSTEM	CARDARELLI ANGELO	45.895
1984		STATE UNIVERSITIES RETIREMENT SYSTEM	CARDARELLI ANGELO	603.307
1832		STATES OF JERSEY COMMON INVESTMENT FUND	CARDARELLI ANGELO	15.676
2672		STAUBLI 50 50 CREDIT MUTUEL FCPE	CARDARELLI ANGELO	5.000
2671		STAUBLI 80 20 CREDIT MUTUEL FCPE	CARDARELLI ANGELO	5.000
836		STG BEDRIJFSTAKPFDS V H	CARDARELLI ANGELO	32.514
837		STG BPF VD DETAILHANDEL MND BLACKROCK MSCI EMEA	CARDARELLI ANGELO	440.364
835		STG PFDS ACHMEA MANDAAT BLACKROCK	CARDARELLI ANGELO	138.468
831		STG PFDS AHOLD	CARDARELLI ANGELO	122.231

ASSEMBLEA ORDINARIA

13 APRILE 2017

Segreteria Societaria - Ufficio Titoli



Unica convocazione

Esito della votazione sul punto 2

Attribuzione dell'utile di esercizio.

Elenco Favorevoli

SCHEDA	VPC	NOMINATIVO AZIONISTA	DELEGATO	NUMERO DI AZIONI TOTALE
830		STG PFDS V.D. GRAFISCHE	CARDARELLI ANGELO	937.703
2468		STICHT BEDRIJ MEDIA PNO	CARDARELLI ANGELO	58.600
2079		STICHTING BEDRIJFST VOOR HET BEROEPSVERVOER OVER DE WEG	CARDARELLI ANGELO	682.538
2080		STICHTING BEDRIJFST VOOR HET BEROEPSVERVOER OVER DE WEG	CARDARELLI ANGELO	24.072
2081		STICHTING BEDRIJFST VOOR HET BEROEPSVERVOER OVER DE WEG	CARDARELLI ANGELO	22.017
2082		STICHTING BEDRIJFST VOOR HET BEROEPSVERVOER OVER DE WEG	CARDARELLI ANGELO	162.753
2083		STICHTING BEDRIJFST VOOR HET BEROEPSVERVOER OVER DE WEG	CARDARELLI ANGELO	157.772
2074		STICHTING BEDRIJFST VOOR HET SCHOONMAAK EN GLAZ	CARDARELLI ANGELO	102.561
550		STICHTING CUSTODY ROBECO INSTITUTIONAL	CARDARELLI ANGELO	25.331
2084		STICHTING DELA DEPOSITARY AND MANAGEMENT	CARDARELLI ANGELO	192.625
2085		STICHTING DELA DEPOSITARY AND MANAGEMENT	CARDARELLI ANGELO	178.461
2077		STICHTING DOUWE EGBERTS PENSIOENFONDS	CARDARELLI ANGELO	97.795
1711		STICHTING F AND C MULTI MANAGER EUROPEAN EQUITY ACTIVE	CARDARELLI ANGELO	209.906
2020		STICHTING HEINEKEN PENSIOENFONDS	CARDARELLI ANGELO	408.237
1967		STICHTING INSTITUUT GAK	CARDARELLI ANGELO	12.005
1968		STICHTING INSTITUUT GAK	CARDARELLI ANGELO	8.193
2025		STICHTING PENSIOENFONDS APF	CARDARELLI ANGELO	47.050
2086		STICHTING PENSIOENFONDS ING	CARDARELLI ANGELO	152.089
833		STICHTING PENSIOENFONDS OPENBAAR VERVOER	CARDARELLI ANGELO	18.419
2023		STICHTING PENSIOENFONDS SAGITTARIUS	CARDARELLI ANGELO	86.283
2894		STICHTING PENSIOENFONDS VOOR HUISARTSEN	CARDARELLI ANGELO	159.273
1719		STICHTING PHILIPS PENSIOENFONDS	CARDARELLI ANGELO	316.456
326		STICHTING RABOBANK PENSIOENFONDS	CARDARELLI ANGELO	322.204

ASSEMBLEA ORDINARIA

13 APRILE 2017

Segreteria Societaria - Ufficio Titoli



Unica convocazione

Esito della votazione sul punto 2

Attribuzione dell'utile di esercizio.

Elenco Favorevoli

SCHEDA	VPC	NOMINATIVO AZIONISTA	DELEGATO	NUMERO DI AZIONI TOTALE
2819		STICHTING SHELL PENSIOENFONDS	CARDARELLI ANGELO	284.130
2820		STICHTING SHELL PENSIOENFONDS	CARDARELLI ANGELO	12.523
1712		STICHTING TRUST F AND C UNHEDGE	CARDARELLI ANGELO	37.022
2027		STRATHCLYDE PENSION FUND	CARDARELLI ANGELO	2.339.359
34		SUBSIDIZED SCHOOLS P FUND NORTHERN	CARDARELLI ANGELO	59.498
3191		SUN LIFE MFS LOW VOLATILY INTERNATION	CARDARELLI ANGELO	12.254
3142		SUN LIFE MULTI STRATEGY TARGET RETURN FU	CARDARELLI ANGELO	20.343
1162		SUNAMERICA SERIES TRUST - SA INTERNATIONAL INDEX PORTFOLIO	CARDARELLI ANGELO	45.571
1159		SUNAMERICA SERIES TRUST FOREIGN VALUE PORTFOLIO	CARDARELLI ANGELO	907.015
1161		SUNAMERICA SERIES TRUST- SA BLACKROCK VCP GLO MUL ASSET PTF	CARDARELLI ANGELO	26.590
1299		SUNSUPER SUPERANNUATION FUND	CARDARELLI ANGELO	81.496
1749		SUNSUPER SUPERANNUATION FUND	CARDARELLI ANGELO	8.639
1750		SUNSUPER SUPERANNUATION FUND	CARDARELLI ANGELO	143.423
3163		SWISS NATIONAL BANK	CARDARELLI ANGELO	10.336.803
963		SYLVAN PARTNERS, LLC	CARDARELLI ANGELO	3.491
306		SYNGENTA UK PZENA	CARDARELLI ANGELO	130.775
2675		Score saint Nicolas	CARDARELLI ANGELO	5.500
2802		T ROWE CONCENTRATED INTERNAT EQUITY FUND	CARDARELLI ANGELO	368.742
2791		T ROWE PRICE INTERNATIONAL EQUITY INDEX	CARDARELLI ANGELO	88.760
3244		T. ROWE PRICE FUNDS SICAV	CARDARELLI ANGELO	122.704
3245		T. ROWE PRICE FUNDS SICAV	CARDARELLI ANGELO	659.061
3248		T. ROWE PRICE FUNDS SICAV	CARDARELLI ANGELO	8.331
2808		T. ROWE PRICE INT INC. EUROPEAN STOCK FU	CARDARELLI ANGELO	1.261.639

ASSEMBLEA ORDINARIA

13 APRILE 2017

Segreteria Societaria - Ufficio Titoli



Unica convocazione

Esito della votazione sul punto 2

Attribuzione dell'utile di esercizio.

Elenco Favorevoli

SCHEDA	VPC	NOMINATIVO AZIONISTA	DELEGATO	NUMERO DI AZIONI TOTALE
2804		T. ROWE PRICE INTERNATIONAL CONCENTRATED	CARDARELLI ANGELO	15.760
900		T. ROWE PRICE INTL CORE EQUITY POOL	CARDARELLI ANGELO	1.865
2904		T. ROWE PRICE FUNDS OEIC - CONTINENTAL EU	CARDARELLI ANGELO	2.780
1141		TANGERINE BALANCED GROWTH PORTFOLIO	CARDARELLI ANGELO	28.744
1139		TANGERINE BALANCED INCOME PORTFOLIO	CARDARELLI ANGELO	5.510
1140		TANGERINE BALANCED PORTFOLIO	CARDARELLI ANGELO	33.749
1142		TANGERINE EQUITY GROWTH PORTFOLIO	CARDARELLI ANGELO	24.918
1859		TANYA AND CHARLES BRANDES FOUNDATION	CARDARELLI ANGELO	10.623
2626		TCORPIM INDEXED INT SHARE (UNHEDGED) F	CARDARELLI ANGELO	30.824
1136		TCW INTERNATIONAL GROWTH FUND	CARDARELLI ANGELO	1.045
313		TEA BLACKROCK INC INTL	CARDARELLI ANGELO	673.656
896		TEACHERS' PENSION PLAN FUND	CARDARELLI ANGELO	25.819
1540		TEACHERS' RETIREMENT SYSTEM OF THE STATE OF ILLINOIS	CARDARELLI ANGELO	343.267
2769		TELSTRA SUPERANNUATION SCHEME	CARDARELLI ANGELO	388.551
912		TELUS PENSIONS MASTER TRUST	CARDARELLI ANGELO	89.812
3067		TEMPLETON EAFE DEVELOPED MARKETS FUND	CARDARELLI ANGELO	237.962
3058		TEMPLETON EX-JAPAN GLOBAL EQUITY FUND LT	CARDARELLI ANGELO	7.142
3082		TEMPLETON FOREIGN FUND	CARDARELLI ANGELO	5.474.744
398		TEMPLETON GLOBAL BALANCED FUND	CARDARELLI ANGELO	263.218
3075		TEMPLETON GLOBAL EQUITY TRUST	CARDARELLI ANGELO	574.581
3047		TEMPLETON GLOBAL GROWTH FUND LIMITED	CARDARELLI ANGELO	193.762
3096		TEMPLETON GLOBAL OPPORTUNITIES TRUST	CARDARELLI ANGELO	205.165
3072		TEMPLETON GLOBAL STOCK TRUST	CARDARELLI ANGELO	278.460

ASSEMBLEA ORDINARIA

13 APRILE 2017

Segreteria Societaria - Ufficio Titoli



Unica convocazione

Esito della votazione sul punto 2

Attribuzione dell'utile di esercizio.

Elenco Favorevoli

SCHEDA	VPC	NOMINATIVO AZIONISTA	DELEGATO	NUMERO DI AZIONI TOTALE
3073		TEMPLETON GLOBAL TRUST FUND	CARDARELLI ANGELO	85.786
3050		TEMPLETON GROWTH FUND II LIMITED	CARDARELLI ANGELO	7.524
3109		TEMPLETON GROWTH FUND INC.	CARDARELLI ANGELO	13.163.395
3079		TEMPLETON GROWTH FUND, LTD.	CARDARELLI ANGELO	638.150
3083		TEMPLETON INSTITUTIONAL FUNDS - FOREIGN	CARDARELLI ANGELO	3.012.415
3086		TEMPLETON INSTITUTIONAL FUNDS - GLOBAL E	CARDARELLI ANGELO	213.988
3077		TEMPLETON INTERNATIONAL EQUITY TRUST	CARDARELLI ANGELO	281.274
3132		TEMPLETON INTERNATIONAL FOREIGN FUND	CARDARELLI ANGELO	926.719
3078		TEMPLETON INTERNATIONAL STOCK FUND	CARDARELLI ANGELO	692.249
3076		TEMPLETON INTERNATIONAL STOCK TRUST.	CARDARELLI ANGELO	231.507
3071		TEMPLETON MASTER TRUST - SERIES 1	CARDARELLI ANGELO	157.261
3070		TEMPLETON MASTER TRUST - SERIES 2	CARDARELLI ANGELO	42.952
3089		TEMPLETON NVIT INTERNATIONAL VALUE FUND	CARDARELLI ANGELO	136.458
555		TEMPLETON SELECT GLOBAL EQUITY FUND	CARDARELLI ANGELO	5.373
3095		TEMPLETON WORLD FUND	CARDARELLI ANGELO	5.225.004
382		TENNESSEE VALLEY AUTHORITY RETIREMENT SYSTEM	CARDARELLI ANGELO	46.233
1214		TEXAS MUNICIPAL RETIREMENT SYSTEM	CARDARELLI ANGELO	485.967
2823		TFL PENSION FUND	CARDARELLI ANGELO	1.025.257
400		TGIT TEMPLETON DYNAMIC EQUITY FD	CARDARELLI ANGELO	5.707
399		TGIT TEMPLETON GLOBAL BALANCED FUND	CARDARELLI ANGELO	1.582.500
370		THE BANK OF NEW YORK MELLON CORPORATION RETIREMENT PLANS MASTER TRUST	CARDARELLI ANGELO	81.695
1104		THE BOEING COMPANY EMPLOYEE SAVINGS PLANS MASTER TRUST	CARDARELLI ANGELO	190.633
1277		THE CHINESE UNIV OF HK STAFF SUPERANNUATION SCHEME(1995)	CARDARELLI ANGELO	3.481

ASSEMBLEA ORDINARIA

13 APRILE 2017

Segreteria Societaria - Ufficio Titoli



Unica convocazione

Esito della votazione sul punto 2

Attribuzione dell'utile di esercizio.

Elenco Favorevoli

SCHEDA	VPC	NOMINATIVO AZIONISTA	DELEGATO	NUMERO DI AZIONI TOTALE
1102		THE CHRYSLER CANADA INC. CANADIAN MASTER TRUST FUND	CARDARELLI ANGELO	116.897
1108		THE FRANCIS E. PARKER MEMORIAL HOME	CARDARELLI ANGELO	28.772
1127		THE HARTFORD GLOBAL ALL- ASSET FUND	CARDARELLI ANGELO	10.921
1126		THE HARTFORD GLOBAL REAL ASSET FUND	CARDARELLI ANGELO	285.232
1122		THE HARTFORD INTERNATIONAL GROWTH FUND	CARDARELLI ANGELO	141.798
1125		THE HARTFORD INTERNATIONAL VALUE FUND	CARDARELLI ANGELO	1.753.594
1930		THE HEALTH FOUNDATION	CARDARELLI ANGELO	44.386
2777		THE INVESTMENT COMPANY OF AMERICA	CARDARELLI ANGELO	11.785.561
1840		THE JBUT MASTER INVESTMENT PARTNERSHIP LLP	CARDARELLI ANGELO	5.054
2895		THE MASTER TRUST BANK OF JAPAN	CARDARELLI ANGELO	52.971
2816		THE MASTER TRUST BANK OF JAPAN LTD	CARDARELLI ANGELO	163.617
3124		THE MASTER TRUST BANK OF JAPAN LTD	CARDARELLI ANGELO	18.015
2390		THE MASTER TRUST BANK OF JAPAN LTD	CARDARELLI ANGELO	12.000
2447		THE MASTER TRUST BANK OF JAPAN LTD	CARDARELLI ANGELO	16.200
2988		THE MASTER TRUST BANK OF JAPAN LTD	CARDARELLI ANGELO	5.053
3108		THE MASTER TRUST BANK OF JAPAN, LTD. AS TRUSTEE FOR MUTB400045792	CARDARELLI ANGELO	2.538.568
1017		THE MASTER TRUST BK OF JP LTD: HITACHI FOREIGN EQ INDEX MF	CARDARELLI ANGELO	49.201
1053		THE MASTER TRUST BK OF JP RE F RUSSELL INV (JP) INTL EQUITY F	CARDARELLI ANGELO	30.690
949		THE METHODIST HOSPITAL	CARDARELLI ANGELO	100.132
1759		THE NORTHERN TRUST COMPANY SUB-ADVISED COLLECTIVE FUNDS TRUST	CARDARELLI ANGELO	468.800
1535		THE RETIREMENT ANN PL FOR EMPL OF THE ARMY&AIR FORCE EX SERV	CARDARELLI ANGELO	140.906
2016		THE TM OVERSTONE UCITS EQUITY INCOME FUND	CARDARELLI ANGELO	150.046
1701		THE TRUSTEES OF AMEC STAFF PENSION SCHEME	CARDARELLI ANGELO	228.742

ASSEMBLEA ORDINARIA

13 APRILE 2017

Segreteria Societaria - Ufficio Titoli



Unica convocazione

Esito della votazione sul punto 2

Attribuzione dell'utile di esercizio.

Elenco Favorevoli

SCHEDA	VPC	NOMINATIVO AZIONISTA	DELEGATO	NUMERO DI AZIONI TOTALE
2019		THE TRUSTEES OF CABLE & WIRELESS SUPERANNUATION FUND CARDARELLI ANGELO		95.025
1693		THE TRUSTEES OF CONOCOPHILLIPS PENSION PLAN CARDARELLI ANGELO		72.073
1727		THE TRUSTEES OF SAL PENSION SCHEME CARDARELLI ANGELO		17.907
2018		THE TRUSTEES OF THE BT PENSION SCHEME CARDARELLI ANGELO		152.310
1723		THE TRUSTEES OF THE CARNEGIE TRUST FOR UNI OF SCOTLAND CARDARELLI ANGELO		175.379
1949		THE TRUSTEES OF THE HENRY SMITH CHARITY CARDARELLI ANGELO		84.630
2021		THE TRUSTESS OF IBM PENSION PLAN CARDARELLI ANGELO		80.314
1605		THE UNIVERSAL INST F INC - GLOBAL STRATEGIST PORTFOLIO CARDARELLI ANGELO		1.280
1061		THE WALT DISNEY COMPANY RETIREMENT PLAN MASTER TRUST CARDARELLI ANGELO		2.490
1341		THE WELLINGTON TR CO NAT ASS MULT COLLECTIVE INV F TRUST II CARDARELLI ANGELO		2.129
1343		THE WELLINGTON TR CO NAT ASS MULT COLLECTIVE INV F TRUST II CARDARELLI ANGELO		59.927
1626		THE WELLINGTON TR CO NAT ASS MULT COLLECTIVE INV F TRUST II CARDARELLI ANGELO		178.746
1614		THE WELLINGTON TR CO NAT ASS MULT COM ALPHA STRATEGIES PTF CARDARELLI ANGELO		122.344
1628		THE WELLINGTON TR CO NAT ASS MULT COMM TR F TR GLB RES EQ PTF CARDARELLI ANGELO		6.568
1627		THE WELLINGTON TR CO, NAT ASS MULT COMM TR F TR, INT RES EQ F CARDARELLI ANGELO		28.246
1339		THE WELLINGTON TR COM NATIONAL ASS MULT COLLECT INV F TRUST CARDARELLI ANGELO		28.091
1340		THE WELLINGTON TR COM NATIONAL ASS MULT COLLECT INV F TRUST CARDARELLI ANGELO		18.565
1624		THE WELLINGTON TR COM NATIONAL ASS MULT COLLECT INV F TRUST CARDARELLI ANGELO		92.979
1625		THE WELLINGTON TR COM NATIONAL ASS MULT COLLECT INV F TRUST CARDARELLI ANGELO		9.542
69		THOMAS JEFFERSON UNIVERSITY CARDARELLI ANGELO		80.784
558		THREADNEEDLE (LUX CARDARELLI ANGELO		12.799
1503		THRIFT SAVINGS PLAN CARDARELLI ANGELO		7.129.182
1566		TIIA-CREF INTERNATIONAL EQUITY INDEX FUND CARDARELLI ANGELO		1.786.987

ASSEMBLEA ORDINARIA

13 APRILE 2017

Segreteria Societaria - Ufficio Titoli



Unica convocazione

Esito della votazione sul punto 2

Attribuzione dell'utile di esercizio.

Elenco Favorevoli

SCHEDA	VPC	NOMINATIVO AZIONISTA	DELEGATO	NUMERO DI AZIONI TOTALE
1298		TOMAR TRUST	CARDARELLI ANGELO	17.409
1997		TORONTO TRANSIT COMMISSON PENSION FUND SOCIETY	CARDARELLI ANGELO	132.050
1587		TRANSAMERICA INTERNATIONAL EQUITY OPPORTUNITIES	CARDARELLI ANGELO	781.798
559		TRANSAMERICA LIFE INSURANCE COMPANY	CARDARELLI ANGELO	46.360
1590		TRANSAMERICA MFS INTERNATIONAL EQUITY VP	CARDARELLI ANGELO	219.029
1950		TRINITY COLLEGE CAMBRIDGE	CARDARELLI ANGELO	18.034
3118		TRUST AND CUSTODY SERVICED BANK LIMITED	CARDARELLI ANGELO	16.918
3119		TRUST AND CUSTODY SERVICED BANK LIMITED	CARDARELLI ANGELO	150.797
3181		TRUST AND CUSTODY SERVICED BANK LIMITED	CARDARELLI ANGELO	123.660
1534		TRUST FOR RETIR MED, DENT & LIFE INS ARMY&AIR FORCE EXCH	CARDARELLI ANGELO	77.682
160		TWOF TIME WARNER CABLE PP TEMPLETON INT	CARDARELLI ANGELO	97.603
1951		TYCO ELECTRONICS DEFINED BENEFIT PLANS MASTER TRUST	CARDARELLI ANGELO	11.179
1321		UBS (IRL) ETF PLC	CARDARELLI ANGELO	1.843
1322		UBS (IRL) ETF PLC	CARDARELLI ANGELO	18.252
1323		UBS (IRL) ETF PLC	CARDARELLI ANGELO	160.620
428		UBS (LUX) EQUITY SICAV	CARDARELLI ANGELO	12.906
433		UBS (LUX) EQUITY SICAV	CARDARELLI ANGELO	249.094
427		UBS (LUX) SICAV 1	CARDARELLI ANGELO	7.535
429		UBS (LUX) SICAV 1 EMU EQUITIES ENHANCED (EUR)	CARDARELLI ANGELO	33.343
437		UBS (LUX) STRATEGY XTRA SICAV	CARDARELLI ANGELO	13.435
2783		UBS (US) GROUP TRUST	CARDARELLI ANGELO	95.363
2771		UBS ASSET MANAGEMENT LIFE LTD	CARDARELLI ANGELO	11.051
1454		UBS ETF	CARDARELLI ANGELO	1.799.410

ASSEMBLEA ORDINARIA

13 APRILE 2017

Segreteria Societaria - Ufficio Titoli



Unica convocazione

Esito della votazione sul punto 2

Attribuzione dell'utile di esercizio.

Elenco Favorevoli

SCHEDA	VPC	NOMINATIVO AZIONISTA	DELEGATO	NUMERO DI AZIONI TOTALE
1455	UBS ETF		CARDARELLI ANGELO	97.087
1456	UBS ETF		CARDARELLI ANGELO	88.321
1457	UBS ETF		CARDARELLI ANGELO	105.345
1458	UBS ETF		CARDARELLI ANGELO	26.364
1459	UBS ETF		CARDARELLI ANGELO	281.602
1460	UBS ETF		CARDARELLI ANGELO	631.521
1461	UBS ETF		CARDARELLI ANGELO	60.923
1453	UBS ETF-UBS-ETF DJ EURO STOXX 50		CARDARELLI ANGELO	732.242
2930	UBS FTSE RAFI DEVELOPED 1000 INDEX FUND		CARDARELLI ANGELO	131.874
423	UBS FUND MANAGEMENT (SWITZERLAND) AG.		CARDARELLI ANGELO	1.894.146
426	UBS FUND MANAGEMENT(LUXEMBOURG) SA		CARDARELLI ANGELO	47.574
2752	UBS GLOBAL ASSET MANAGEMENT LIFE LTD		CARDARELLI ANGELO	48.912
2753	UBS GLOBAL ASSET MANAGEMENT LIFE LTD		CARDARELLI ANGELO	156.808
2754	UBS GLOBAL ASSET MANAGEMENT LIFE LTD		CARDARELLI ANGELO	533.558
430	UBS GLOBAL SOLUTIONS - GLOBAL EQUITIES EUR		CARDARELLI ANGELO	22.776
431	UBS GLOBAL SOLUTIONS - GLOBAL EQUITIES II EUR		CARDARELLI ANGELO	27.780
1752	UBS IQ MSCI EUROPE ETHICAL ETF		CARDARELLI ANGELO	1.711
1751	UBS IQ MSCI WORLD EX AUSTRALIA ETHICAL ETF		CARDARELLI ANGELO	1.914
2272	UF 6 A ACT		CARDARELLI ANGELO	80.000
3031	UNION EUROPE VALUE		CARDARELLI ANGELO	445.000
2465	UNION GENERALE DE RETRAITE DES CADRES		CARDARELLI ANGELO	1.778
2464	UNION GENERALE DE RETRAITE/REPARTIT.		CARDARELLI ANGELO	26.259
2631	UNISUPER		CARDARELLI ANGELO	31.137

ASSEMBLEA ORDINARIA

13 APRILE 2017

Segreteria Societaria - Ufficio Titoli



Unica convocazione

Esito della votazione sul punto 2

Attribuzione dell'utile di esercizio.

Elenco Favorevoli

SCHEDA	VPC	NOMINATIVO AZIONISTA	DELEGATO	NUMERO DI AZIONI TOTALE
1885		UNIT NAT RELIEF AND WORKS AG FOR PALEST REF IN THE NEAR EAST	CARDARELLI ANGELO	13.757
1060		UNITED TECHNOLOGIES CORPORATION EMPLOYEE SAVINGS PLAN	CARDARELLI ANGELO	172.140
1607		UNIVERSAL INVESTMENT FUNDS	CARDARELLI ANGELO	87.400
2588		UNIVERSAL-CAV	CARDARELLI ANGELO	91.288
3041		UNIVERSE THE CMI GLOBAL NETWORK FUND	CARDARELLI ANGELO	378.083
2092		UNIVEST	CARDARELLI ANGELO	176.217
2093		UNIVEST	CARDARELLI ANGELO	60.789
316		UPMC FRANKLIN TEMP PEN	CARDARELLI ANGELO	21.195
317		UPMC FRANKLIN TEMPLETON	CARDARELLI ANGELO	36.152
383		UPS GROUP TRUST	CARDARELLI ANGELO	24.045
384		UPS GROUP TRUST	CARDARELLI ANGELO	21.905
257		US BANKAK STEEL MASTER PENS TRR	CARDARELLI ANGELO	15.207
127		USMIA GLOBAL EQUITY	CARDARELLI ANGELO	9.105
1986		UTAH STATE RETIREMENT SYSTEMS	CARDARELLI ANGELO	380.491
314		UTC EDHEC BLACKROCK UNITED TECHNOLOGIES CORPORATION MASTER RETIREMENT	CARDARELLI ANGELO	4.964
315		UTC MFS INVESTMENT MGMT	CARDARELLI ANGELO	125.464
353		UTC WELLINGTON GLOBAL	CARDARELLI ANGELO	72.185
1579		VALIC COMPANY I - FOREIGN VALUE FUND	CARDARELLI ANGELO	796.013
1581		VALIC COMPANY I - GLOBAL STRATEGY FUND	CARDARELLI ANGELO	203.223
1578		VALIC COMPANY I - INTERNATIONAL EQUITIES FUND	CARDARELLI ANGELO	183.741
1580		VALIC COMPANY I-INTERNATIONAL GROWTH I FUND	CARDARELLI ANGELO	67.889
2668		VALOR ACTIONS	CARDARELLI ANGELO	35.000
1873		VALUEQUEST PARTNERS LLC	CARDARELLI ANGELO	7.785

ASSEMBLEA ORDINARIA

13 APRILE 2017

Segreteria Societaria - Ufficio Titoli



Unica convocazione

Esito della votazione sul punto 2

Attribuzione dell'utile di esercizio.

Elenco Favorevoli

SCHEDA	VPC	NOMINATIVO AZIONISTA	DELEGATO	NUMERO DI AZIONI TOTALE
1332		VANGUARD DEVEL ALL-CAP EX NORTH AMERICA EQT IND POOLED FUND	CARDARELLI ANGELO	4.556
2395		VANGUARD DEVELOPED MARKETS INDEX FUND	CARDARELLI ANGELO	11.042.035
2413		VANGUARD ENERGY FUND	CARDARELLI ANGELO	226.273
2394		VANGUARD EUROPEAN STOCK INDEX FUND	CARDARELLI ANGELO	4.379.165
2830		VANGUARD FID COMPANY EUROPEAN STOCK INDE	CARDARELLI ANGELO	143.545
2412		VANGUARD FTSE ALL-WORLD EX US INDEX FUND	CARDARELLI ANGELO	3.669.957
1331		VANGUARD FTSE DEVELOPED ALL CAP EX NORTH AMERICA INDEX ETF	CARDARELLI ANGELO	22.735
1330		VANGUARD FTSE DEVELOPED EUROPE ALL CAP INDEX ETF	CARDARELLI ANGELO	22.949
1336		VANGUARD FTSE DEVELOPED EUROPE INDEX ETF	CARDARELLI ANGELO	5.243
2420		VANGUARD FUNDS PLC	CARDARELLI ANGELO	69.106
2434		VANGUARD FUNDS PLC	CARDARELLI ANGELO	71.977
2435		VANGUARD FUNDS PLC	CARDARELLI ANGELO	260.293
2443		VANGUARD FUNDS PLC	CARDARELLI ANGELO	168.103
2444		VANGUARD FUNDS PLC	CARDARELLI ANGELO	6.091
1333		VANGUARD GLOBAL VALUE FACTOR ETF	CARDARELLI ANGELO	794
2770		VANGUARD INTERNATIONAL SHARE INDEX FUND	CARDARELLI ANGELO	41.409
2774		VANGUARD INTERNATIONAL SHARE INDEX FUND	CARDARELLI ANGELO	652.137
212		VANGUARD INTL HIGH DIV YLD INDEX FD	CARDARELLI ANGELO	98.728
1729		VANGUARD INV F ICVC-VANGUARD FTSE DEV EUROPE EX-UK EQ INDEX F	CARDARELLI ANGELO	632.031
1728		VANGUARD INV FDS ICVC-VANG FTSE DEV WOR LD EX - UK EQT IND FD	CARDARELLI ANGELO	286.284
1730		VANGUARD INV FUNDS ICVC-VANGUARD FTSE GLOB ALL CAP IND FUND	CARDARELLI ANGELO	2.036
2426		VANGUARD INVESTMENT SERIES PLC	CARDARELLI ANGELO	1.653.776
2427		VANGUARD INVESTMENT SERIES PLC	CARDARELLI ANGELO	1.059.425

ASSEMBLEA ORDINARIA

13 APRILE 2017

Segreteria Societaria - Ufficio Titoli



Unica convocazione

Esito della votazione sul punto 2

Attribuzione dell'utile di esercizio.

Elenco Favorevoli

SCHEDA	VPC	NOMINATIVO AZIONISTA	DELEGATO	NUMERO DI AZIONI TOTALE
2428		VANGUARD INVESTMENT SERIES PLC	CARDARELLI ANGELO	443.635
2429		VANGUARD INVESTMENT SERIES PLC	CARDARELLI ANGELO	78.854
2430		VANGUARD INVESTMENT SERIES PLC	CARDARELLI ANGELO	659.326
1335		VANGUARD INVESTMENTS COMMON CONTRACTUAL FUND	CARDARELLI ANGELO	77.004
1337		VANGUARD INVESTMENTS COMMON CONTRACTUAL FUND	CARDARELLI ANGELO	57.397
1338		VANGUARD INVESTMENTS COMMON CONTRACTUAL FUND	CARDARELLI ANGELO	22.144
1334		VANGUARD INVESTMENTS II COMMON CONTRACTUAL FUND	CARDARELLI ANGELO	58.084
2827		VANGUARD TOTAL INTERNATIONAL STOCK INDEX	CARDARELLI ANGELO	29.884.807
2410		VANGUARD TOTAL WORLD STOCK INDEX FUND	CARDARELLI ANGELO	551.877
1373		VANGUARD VARIABLE INSURANCE FUND - BALANCED PORTFOLIO	CARDARELLI ANGELO	321.085
2826		VANGUARD WELLINGTON FUND	CARDARELLI ANGELO	11.986.854
440		VICTORIAN SUPERANNUATION FUND	CARDARELLI ANGELO	51.091
442		VICTORIAN SUPERANNUATION FUND	CARDARELLI ANGELO	86.524
681		VILLIERS ALTO	CARDARELLI ANGELO	17.788
121		VIRTUS MULTI STRATEGY TARGET RETURN FUND	CARDARELLI ANGELO	39.592
664		VOCATION MARCHE ARIANESPACE CONSEIL DE SURVEILLANCE DU FCP	CARDARELLI ANGELO	4.818
1947		VOL EMPL BEN ASS OF THE NON-REPR EMPL OF SOUT CAL EDISON CO	CARDARELLI ANGELO	4.750
1355		WASHINGTON STATE INVESTMENT BOARD	CARDARELLI ANGELO	1.004.969
1358		WASHINGTON STATE INVESTMENT BOARD	CARDARELLI ANGELO	65.854
2446		WELL TC NAM CONTRARIAN VALUE PORTFOLIO	CARDARELLI ANGELO	250.210
2438		WELLING TRUST COMP NAT ASSOC MULITP COMM	CARDARELLI ANGELO	1.382.242
564		WELLINGTON ALTA FUND	CARDARELLI ANGELO	4.257
185		WELLINGTON DIVERSIFIED INTL	CARDARELLI ANGELO	1.066.105

ASSEMBLEA ORDINARIA

13 APRILE 2017

Segreteria Societaria - Ufficio Titoli



Unica convocazione

Esito della votazione sul punto 2

Attribuzione dell'utile di esercizio.

Elenco Favorevoli

SCHEDA	VPC	NOMINATIVO AZIONISTA	DELEGATO	NUMERO DI AZIONI TOTALE
1378		WELLINGTON MANAGEMENT FUNDS (IRELAND) PLC	CARDARELLI ANGELO	2.213
2407		WELLINGTON MANAGEMENT PORTFOLIOS (LUX) IV SICAV-FIS-GL MULT-AS TARRET PF	CARDARELLI ANGELO	24.427
2404		WELLINGTON MANAGNT PORTFOLIOS GLOB RESEA	CARDARELLI ANGELO	40.549
1613		WELLINGTON MGMT PTF KY-DIVERSIFIED INFLATION HEDGES PTF-Q INV	CARDARELLI ANGELO	153.849
1342		WELLINGTON TR CO, NAT ASS M. COMM.TR.FDS TR GL. NAT RES. PTF	CARDARELLI ANGELO	144.607
1543		WESTERN METAL INDUSTRY PENSION	CARDARELLI ANGELO	73.878
3080		WESTMINSTER ARTEMIS GLOBAL ENERGY FUND	CARDARELLI ANGELO	37.697
299		WF FIRST CLEARING LLC	CARDARELLI ANGELO	22.015
1784		WHEELS COMMON INVESTMENT FUND	CARDARELLI ANGELO	76.251
1785		WHEELS COMMON INVESTMENT FUND	CARDARELLI ANGELO	74.085
2628		WHOLESALE GLOBAL EQUITY INDEX FUND	CARDARELLI ANGELO	12.543
2624		WHOLESALE UNIT TRUST MSCI GLOB INDEX SHS	CARDARELLI ANGELO	28.907
163		WHTF WCTC PZENA	CARDARELLI ANGELO	55.250
2381		WIF- EUROPE OPPORTUNITIES	CARDARELLI ANGELO	65.900
1360		WILMINGTON TRST FID SERV COMP COL INV TRST FOR EMPL BENF PLANS	CARDARELLI ANGELO	590.770
1353		WILMINGTON TRUST, NATIONAL ASSOCIATION	CARDARELLI ANGELO	148.786
1822		WILSHIRE INTERNATIONAL EQUITY FUND	CARDARELLI ANGELO	37.924
925		WINDWISE MSCI EAFE INDEX NON-LENDING, FUND FOR EXEMPT ORG.	CARDARELLI ANGELO	131.867
2520		WITAN INVESTMENT TRUST PLC	CARDARELLI ANGELO	49.200
2521		WITAN INVESTMENT TRUST PLC	CARDARELLI ANGELO	308.000
1899		WORKPLACE HEALTH SAF & COMP COMMISSION OF NEW BRUNSWICK	CARDARELLI ANGELO	83.914
1522		WORLD ALPHA TILTS NON-LENDABLE FUND B	CARDARELLI ANGELO	1.369
1639		WORLD INDEX OLUS SECURITIES LENDING COMMON TRUST FUND	CARDARELLI ANGELO	15.666

ASSEMBLEA ORDINARIA

13 APRILE 2017

Segreteria Societaria - Ufficio Titoli



Unica convocazione

Esito della votazione sul punto 2

Attribuzione dell'utile di esercizio.

Elenco Favorevoli

SCHEDA	VPC	NOMINATIVO AZIONISTA	DELEGATO	NUMERO DI AZIONI TOTALE
2380		WORLDVIEW INVESTMENT FUND EUROPE CORE EQUITY FUND	CARDARELLI ANGELO	63.600
3060		WSSP INTERNATIONAL EQUITIES TRUST	CARDARELLI ANGELO	54.528
1988		WYOMING RETIREMENT SYSTEM	CARDARELLI ANGELO	26.046
2207		INARCASSA - CASSA NAZIONALE DI PREVIDENZA ED ASSISTENZA PER	ROSSI PAOLO	4.788.980
2974		ENPAM	BASILE STEFANO	18.386.003
942		STAMATI ANTONIETTA	SPINA ROSARIO	1.350
590		ROSSI PAOLO	ROSSI AGOSTINO	4.830
283		1145 APG DME NUMERIC	AGOSTINI ANTONIO	873.900
284		1253 APG DME CORE EU	AGOSTINI ANTONIO	1.771.482
285		1256 APG DME ENERGY	AGOSTINI ANTONIO	1.097.104
2707		1741 ASSET MANAGEMENT FUNDS SICAV	AGOSTINI ANTONIO	74.400
286		2048 APG DME LACM GL	AGOSTINI ANTONIO	1.283.377
287		2054 APG DME BLACKR	AGOSTINI ANTONIO	156.706
2842		A-DOR-FONDS	AGOSTINI ANTONIO	5.289
270		A1ZF TS W	AGOSTINI ANTONIO	26.200
718		AA SARASIN ISR	AGOSTINI ANTONIO	359.068
1007		AB BOND FUND, INC. - AB ALL MARKET REAL RETURN PORTFOLIO	AGOSTINI ANTONIO	708.560
145		AB FOODS HEXAVEST	AGOSTINI ANTONIO	9.761
804		ABN AMRO GLOBAL DIVIDEND EQUITIES	AGOSTINI ANTONIO	50.000
1666		ABN AMRO MULTI-MANAGER FUNDS	AGOSTINI ANTONIO	906.811
1667		ABN AMRO MULTI-MANAGER FUNDS	AGOSTINI ANTONIO	2.843.300
1668		ABN AMRO MULTI-MANAGER FUNDS	AGOSTINI ANTONIO	427.548
1669		ABN AMRO MULTI-MANAGER FUNDS	AGOSTINI ANTONIO	169.258

ASSEMBLEA ORDINARIA

13 APRILE 2017

Segreteria Societaria - Ufficio Titoli



Unica convocazione

Esito della votazione sul punto 2

Attribuzione dell'utile di esercizio.

Elenco Favorevoli

SCHEDA	VPC	NOMINATIVO AZIONISTA	DELEGATO	NUMERO DI AZIONI TOTALE
143		ABN AMRO PF BR MINVAR	AGOSTINI ANTONIO	60.081
142		ABN AMRO PF IPM RAFI 1000	AGOSTINI ANTONIO	639.908
141		ABN AMRO PF UBS MINVAR	AGOSTINI ANTONIO	117.861
140		ABN AMRO PF UBS RAFI 1000	AGOSTINI ANTONIO	615.511
790		ABN AMRO TOTAL RETURN GLOBAL	AGOSTINI ANTONIO	50.000
2295		ACMBERNSTEIN FCP	AGOSTINI ANTONIO	368.292
2288		ACMBERNSTEIN SICAV - GLOBAL EQ	AGOSTINI ANTONIO	5.397
445		AEGON CUSTODY B.V	AGOSTINI ANTONIO	320.508
446		AEGON CUSTODY B.V	AGOSTINI ANTONIO	366.857
447		AEGON CUSTODY B.V	AGOSTINI ANTONIO	163.574
574		AEGON CUSTODY B.V.	AGOSTINI ANTONIO	413.885
448		AEGON GLOBAL FUNDS	AGOSTINI ANTONIO	67.900
105		AF81 LABOR SELECT INTL EQ	AGOSTINI ANTONIO	784.281
855		AGF ALL WORLD TAX ADVANTAGE GROUP LIMITED	AGOSTINI ANTONIO	66.430
853		AGF EUROPEAN EQUITY FUND	AGOSTINI ANTONIO	38.439
368		AGI PK 1 FONDS 8455 SPK	AGOSTINI ANTONIO	1.047
362		AGI PPI NR 30 AGI 1482 05 5603 SPK	AGOSTINI ANTONIO	3.235
366		AGI PV WS RCM IND 8490 07 5210 SPK	AGOSTINI ANTONIO	13.964
365		AGI PV WS RCM VAL 8490 06 5209 SPK	AGOSTINI ANTONIO	48.980
363		AGI VGI 1 DIV QUA 8477 25 6338 SPK	AGOSTINI ANTONIO	16.559
364		AGI VGL RCM S VAL 8478 10 6359 SPK	AGOSTINI ANTONIO	331.966
367		AGI VKA RCM S VAL 8502 10 6376 SPK	AGOSTINI ANTONIO	144.490
742		AGIRA RETRAITE DIVERSIFIE	AGOSTINI ANTONIO	58.600

ASSEMBLEA ORDINARIA

13 APRILE 2017

Segreteria Societaria - Ufficio Titoli



Unica convocazione

Esito della votazione sul punto 2

Attribuzione dell'utile di esercizio.

Elenco Favorevoli

SCHEDA	VPC	NOMINATIVO AZIONISTA	DELEGATO	NUMERO DI AZIONI TOTALE
20		AIF KAP SI II VALUE AKTIER	AGOSTINI ANTONIO	15.971
1586		ALAMEDA COUNTY EMPLOYEES' RETIREMENT ASSOCIATION	AGOSTINI ANTONIO	819.776
4		ALAS INV SERVICESMONDRIAN INV	AGOSTINI ANTONIO	76.457
1020		ALASKA ELECTRICAL PENSION PLAN	AGOSTINI ANTONIO	86.087
280		ALASKA PERMANENT FUND CORPORATION	AGOSTINI ANTONIO	224.817
1010		ALLIANCEBERNST VAR PROD SER F INC.ALLIANCEB DYN ASSET ALL PTF	AGOSTINI ANTONIO	24.216
1009		ALLIANCEBERNSTEIN COLLECTIVE INVESTMENT TRUST SERIES	AGOSTINI ANTONIO	20.060
1006		ALLIANCEBERNSTEIN GLOBAL RISK ALLOCATION FUND INC	AGOSTINI ANTONIO	4.082
1185		ALLIANCEBERNSTEIN INTERNATIONAL ALL-COUNTRY PASSIVE SERIES	AGOSTINI ANTONIO	36.973
2571		ALLIANZ FLEXI EURO BALANCE	AGOSTINI ANTONIO	145.511
2572		ALLIANZ FLEXI EURO DYNAMIK	AGOSTINI ANTONIO	53.571
2526		ALLIANZ GI FONDS RANW II	AGOSTINI ANTONIO	72.030
1025		ALLIANZ GLOBAL INV GMBH FOR ALLIANZGI-FONDS SFT2	AGOSTINI ANTONIO	20.592
1411		ALLIANZ GLOBAL INVESTORS FUND	AGOSTINI ANTONIO	80.522
1415		ALLIANZ GLOBAL INVESTORS FUND	AGOSTINI ANTONIO	46.300
1413		ALLIANZ STIFTUNGSFONDS NACHHALTIGKEIT	AGOSTINI ANTONIO	23.150
1412		ALLIANZ SUISSE - STRATEGY FUND	AGOSTINI ANTONIO	13.572
421		ALLIANZ SUISSE LEBENSVERSICHERUNGS-GESELLSCHAFT AG	AGOSTINI ANTONIO	212.455
422		ALLIANZ SUISSE LEBENSVERSICHERUNGS-GESELLSCHAFT AG	AGOSTINI ANTONIO	199.930
2248		ALLIANZ VALEURS DURABLES	AGOSTINI ANTONIO	770.000
2575		ALLIANZGI PSDN	AGOSTINI ANTONIO	23.000
2556		ALLIANZGI FOND AMMERLAND	AGOSTINI ANTONIO	12.602
2583		ALLIANZGI FONDS ACK	AGOSTINI ANTONIO	4.627

ASSEMBLEA ORDINARIA

13 APRILE 2017

Segreteria Societaria - Ufficio Titoli



Unica convocazione

Esito della votazione sul punto 2

Attribuzione dell'utile di esercizio.

Elenco Favorevoli

SCHEDA	VPC	NOMINATIVO AZIONISTA	DELEGATO	NUMERO DI AZIONI TOTALE
2576		ALLIANZGI FONDS AEVN	AGOSTINI ANTONIO	105.988
2577		ALLIANZGI FONDS AEVN	AGOSTINI ANTONIO	20.000
2559		ALLIANZGI FONDS AFE	AGOSTINI ANTONIO	14.576
2569		ALLIANZGI FONDS AFE	AGOSTINI ANTONIO	5.014
2584		ALLIANZGI FONDS AFE	AGOSTINI ANTONIO	28.346
2524		ALLIANZGI FONDS AKTIEN EUROPA	AGOSTINI ANTONIO	81.000
2530		ALLIANZGI FONDS ALLRA	AGOSTINI ANTONIO	5.299
2531		ALLIANZGI FONDS ALPEN	AGOSTINI ANTONIO	3.473
2528		ALLIANZGI FONDS APNIESA	AGOSTINI ANTONIO	40.920
2532		ALLIANZGI FONDS AVP	AGOSTINI ANTONIO	262
2551		ALLIANZGI FONDS COEN2	AGOSTINI ANTONIO	25.000
2582		ALLIANZGI FONDS DBS	AGOSTINI ANTONIO	2.892
2586		ALLIANZGI FONDS DPWS	AGOSTINI ANTONIO	1.903
2527		ALLIANZGI FONDS FEV	AGOSTINI ANTONIO	4.076
2533		ALLIANZGI FONDS FIB	AGOSTINI ANTONIO	30.200
2534		ALLIANZGI FONDS GANO	AGOSTINI ANTONIO	538
2535		ALLIANZGI FONDS GANO 2	AGOSTINI ANTONIO	4.212
2555		ALLIANZGI FONDS GDP	AGOSTINI ANTONIO	16.000
2554		ALLIANZGI FONDS GEW	AGOSTINI ANTONIO	2.669
2558		ALLIANZGI FONDS HEUST	AGOSTINI ANTONIO	8.240
2536		ALLIANZGI FONDS INDU	AGOSTINI ANTONIO	6.593
2537		ALLIANZGI FONDS KDCO	AGOSTINI ANTONIO	35.000
2983		ALLIANZGI FONDS LANXESS PENSION TRUST1	AGOSTINI ANTONIO	16.800

ASSEMBLEA ORDINARIA

13 APRILE 2017

Segreteria Societaria - Ufficio Titoli



Unica convocazione

Esito della votazione sul punto 2

Attribuzione dell'utile di esercizio.

Elenco Favorevoli

SCHEDA	VPC	NOMINATIVO AZIONISTA	DELEGATO	NUMERO DI AZIONI TOTALE
2557		ALLIANZGI FONDS MASTER DRT	AGOSTINI ANTONIO	32.000
2585		ALLIANZGI FONDS NASPA PENSIONSFONDS	AGOSTINI ANTONIO	19.817
2538		ALLIANZGI FONDS OJU	AGOSTINI ANTONIO	1.042
2581		ALLIANZGI FONDS PAK	AGOSTINI ANTONIO	1.563
2579		ALLIANZGI FONDS PENSIONS	AGOSTINI ANTONIO	23.821
2560		ALLIANZGI FONDS PF1	AGOSTINI ANTONIO	87.169
2561		ALLIANZGI FONDS PF1	AGOSTINI ANTONIO	8.469
2562		ALLIANZGI FONDS PF1	AGOSTINI ANTONIO	49.932
2563		ALLIANZGI FONDS PF1	AGOSTINI ANTONIO	4.139
2566		ALLIANZGI FONDS PF2	AGOSTINI ANTONIO	7.837
2567		ALLIANZGI FONDS PF2	AGOSTINI ANTONIO	41.206
2578		ALLIANZGI FONDS PFALCO	AGOSTINI ANTONIO	4.138
2539		ALLIANZGI FONDS PFD	AGOSTINI ANTONIO	1.233
2549		ALLIANZGI FONDS PGD	AGOSTINI ANTONIO	17.790
2564		ALLIANZGI FONDS PTV2	AGOSTINI ANTONIO	27.005
2565		ALLIANZGI FONDS PTV2	AGOSTINI ANTONIO	24.271
2540		ALLIANZGI FONDS REINVEST	AGOSTINI ANTONIO	1.530
2541		ALLIANZGI FONDS SCHLUCCO	AGOSTINI ANTONIO	20.000
2553		ALLIANZGI FONDS SIV	AGOSTINI ANTONIO	20.000
2580		ALLIANZGI FONDS STIFTUNGSFONDS WISSENSCH	AGOSTINI ANTONIO	4.516
2573		ALLIANZGI FONDS TOSCA	AGOSTINI ANTONIO	7.256
2542		ALLIANZGI FONDS UGF	AGOSTINI ANTONIO	12.500
2543		ALLIANZGI FONDS VBDK	AGOSTINI ANTONIO	7.087

ASSEMBLEA ORDINARIA

13 APRILE 2017

Segreteria Societaria - Ufficio Titoli



Unica convocazione

Esito della votazione sul punto 2

Attribuzione dell'utile di esercizio.

Elenco Favorevoli

SCHEDA	VPC	NOMINATIVO AZIONISTA	DELEGATO	NUMERO DI AZIONI TOTALE
2544		ALLIANZGI FONDS VEMK	AGOSTINI ANTONIO	2.011
2570		ALLIANZGI FONDS VPT	AGOSTINI ANTONIO	16.556
2550		ALLIANZGI FONDS VSBW	AGOSTINI ANTONIO	12.021
2529		ALLIANZGI FONDS VSF	AGOSTINI ANTONIO	958
2545		ALLIANZGI FONDS WERT	AGOSTINI ANTONIO	5.100
2546		ALLIANZGI FONDS ZUBB	AGOSTINI ANTONIO	4.040
2574		ALLIANZGI SHL	AGOSTINI ANTONIO	4.970
2984		ALLIANZGI-FONDS DSPT	AGOSTINI ANTONIO	131.664
1043		ALPS INTERNATIONAL SECTOR DIVIDEND DOGS ETF	AGOSTINI ANTONIO	253.331
571		ALT BETA EQUITIES STRATEGY LTD C/O CITCO TRSTEEES (CAYMAN) LTD	AGOSTINI ANTONIO	127.484
2406		AMADABLUM PAN EUROPEAN EQUITY FUND	AGOSTINI ANTONIO	72.663
1029		AMERICAN BUREAU OF SHIPPING	AGOSTINI ANTONIO	4.376
1035		AMERICAN CENTURY QUANTITATIVE EQUITY FUNDS, INC. INT CORE EQ	AGOSTINI ANTONIO	13.570
1038		AMERICAN CENTURY RETIREMENT DATE TRUST	AGOSTINI ANTONIO	79.877
1033		AMERICAN CENTURY STRAT ASSET ALL, INC. STRAT ALL MODERATE F	AGOSTINI ANTONIO	51.958
1034		AMERICAN CENTURY STRAT ASSET ALL, INC. STRATEGIC ALL AGGR F	AGOSTINI ANTONIO	43.115
1032		AMERICAN CENTURY STRATEGIC ASSET ALL, INC. STRAT ALL CONS F	AGOSTINI ANTONIO	13.244
1037		AMERICAN CENTURY WORLD MUTUAL FUNDS INC - NT INT VALUE FUND	AGOSTINI ANTONIO	613.087
1036		AMERICAN CENTURY WORLD MUTUAL FUNDS, INC. INTL VALUE F	AGOSTINI ANTONIO	60.170
2618		AMP CAP UNHEDGED GL SHS MULTI MAN FUND	AGOSTINI ANTONIO	20.293
2619		AMP CAP UNHEDGED GL SHS MULTI MAN FUND	AGOSTINI ANTONIO	36.116
3024		AMP CAP UNHEDGED GL SHS MULTI MAN FUND	AGOSTINI ANTONIO	37.187
1044		ANIMA FUNDS PLC	AGOSTINI ANTONIO	659.341

ASSEMBLEA ORDINARIA

13 APRILE 2017

Segreteria Societaria - Ufficio Titoli



Unica convocazione

Esito della votazione sul punto 2

Attribuzione dell'utile di esercizio.

Elenco Favorevoli

SCHEDA	VPC	NOMINATIVO AZIONISTA	DELEGATO	NUMERO DI AZIONI TOTALE
1045		ANIMA FUNDS PLC	AGOSTINI ANTONIO	718.420
1046		ANIMA FUNDS PLC	AGOSTINI ANTONIO	38.670
1047		ANIMA FUNDS PLC	AGOSTINI ANTONIO	156.764
1048		ANIMA FUNDS PLC	AGOSTINI ANTONIO	40.000
1049		ANIMA FUNDS PLC	AGOSTINI ANTONIO	370.000
1050		ANIMA FUNDS PLC	AGOSTINI ANTONIO	65.521
3006		ANIMA SGR SPA	AGOSTINI ANTONIO	300.000
3007		ANIMA SGR SPA	AGOSTINI ANTONIO	645.646
3008		ANIMA SGR SPA	AGOSTINI ANTONIO	255.200
3009		ANIMA SGR SPA	AGOSTINI ANTONIO	1.262.952
3010		ANIMA SGR SPA	AGOSTINI ANTONIO	1.450.200
3011		ANIMA SGR SPA	AGOSTINI ANTONIO	891.845
3012		ANIMA SGR SPA	AGOSTINI ANTONIO	405.800
3013		ANIMA SGR SPA	AGOSTINI ANTONIO	151.400
3014		ANIMA SGR SPA	AGOSTINI ANTONIO	98.800
3015		ANIMA SGR SPA	AGOSTINI ANTONIO	503.000
3017		ANIMA SGR SPA	AGOSTINI ANTONIO	1.188.029
3018		ANIMA SGR SPA	AGOSTINI ANTONIO	699.000
3019		ANIMA SGR SPA	AGOSTINI ANTONIO	2.693.096
3016		ANIMA SGR SPA - ANIMA STAR ITALIA ALTO POTENZIALE	AGOSTINI ANTONIO	1.090.000
2772		ANZ ETFS EURO STOXX 50 ETF	AGOSTINI ANTONIO	2.652
37		AOHIT HAI RHUMLINE EAFE	AGOSTINI ANTONIO	2.819
301		AON HEWITT COLLECTIVE INVESTMENT TRUST	AGOSTINI ANTONIO	14.423

ASSEMBLEA ORDINARIA

13 APRILE 2017

Segreteria Societaria - Ufficio Titoli



Unica convocazione

Esito della votazione sul punto 2

Attribuzione dell'utile di esercizio.

Elenco Favorevoli

SCHEDA	VPC	NOMINATIVO AZIONISTA	DELEGATO	NUMERO DI AZIONI TOTALE
275		AP7 EQUITY FUND	AGOSTINI ANTONIO	2.390.673
1251		AQR COLLECTIVE INVESTMENT TRUST	AGOSTINI ANTONIO	8.046
1055		AQR CUSTOMIZED REAL RETURN OFFSHORE FUND, L.P.	AGOSTINI ANTONIO	34.915
2801		AQR FUNDS AQR TAX-MANAGED INTL MOMENTUM	AGOSTINI ANTONIO	14.544
575		AQR GLOBAL STOCK SELECTION MASTER ACCOUNT L.P CO AQR CAPITALMANAGEMENT LLC	AGOSTINI ANTONIO	53.507
2798		AQR INTERNATIONAL EQUITY FUND	AGOSTINI ANTONIO	21.984
2803		AQR INTERNATIONAL MOMENTUM FUND	AGOSTINI ANTONIO	24.612
577		AQR ORACLE FUND LP	AGOSTINI ANTONIO	669
1056		AQR REAL ASSET FUND II, L.P.	AGOSTINI ANTONIO	7.518
1057		AQR REAL RETURN MASTER ACCOUNT, L.P.	AGOSTINI ANTONIO	73.145
449		AQR STYLE PREMIA MASTER ACCOUNT LP CO AQR CAPITAL MGM LLC	AGOSTINI ANTONIO	41.144
2501		ARABELLE INVESTISSEMENTS	AGOSTINI ANTONIO	3.000
2088		ARBEJDSMARKEDETS ERHVERVSSYGDOMSSIKRING	AGOSTINI ANTONIO	35.665
2087		ARBEJDSMARKEDETS TILLAEGSPENSION	AGOSTINI ANTONIO	152.240
409		ARCA FONDI SGR - FONDO ARCA AZIONI ITALIA	AGOSTINI ANTONIO	2.750.000
1030		ARIZONA STATE RETIREMENT SYSTEM	AGOSTINI ANTONIO	191.639
3230		ARK LIFE ASSURANCE COMPANY LIMITED	AGOSTINI ANTONIO	33.894
3231		ARK LIFE ASSURANCE COMPANY LIMITED	AGOSTINI ANTONIO	22.193
3232		ARK LIFE ASSURANCE COMPANY LIMITED	AGOSTINI ANTONIO	13.560
3233		ARK LIFE ASSURANCE COMPANY LIMITED	AGOSTINI ANTONIO	7.400
3234		ARK LIFE ASSURANCE COMPANY LIMITED	AGOSTINI ANTONIO	81.538
2262		ARRCO LONG TERME B	AGOSTINI ANTONIO	170.914
2263		ARRCO LONG TERME E	AGOSTINI ANTONIO	256.652

ASSEMBLEA ORDINARIA

13 APRILE 2017

Segreteria Societaria - Ufficio Titoli



Unica convocazione

Esito della votazione sul punto 2

Attribuzione dell'utile di esercizio.

Elenco Favorevoli

SCHEDA	VPC	NOMINATIVO AZIONISTA	DELEGATO	NUMERO DI AZIONI TOTALE
943		ARTHUR ALAINE MARGULIS JTWR	AGOSTINI ANTONIO	1.144
1829		ASCENSION ALPHA FUND, LLC	AGOSTINI ANTONIO	634.050
1773		ASCENSION HEALTHCARE MASTER PENSION TRUST	AGOSTINI ANTONIO	371.325
1320		ASIAN DEVELOPMENT BANK	AGOSTINI ANTONIO	82.841
639		ASSISTANCE PROTECTION JURIDIQUE	AGOSTINI ANTONIO	16.807
2938		ASSOCIATION BIENF RETR POL VILLE MONTREA	AGOSTINI ANTONIO	45.993
641		ASSURANCES BANQUE POPULAIRE IARD	AGOSTINI ANTONIO	26.286
320		AST GS MULTI ASSET PORT LIQ PDHB	AGOSTINI ANTONIO	45.869
60		AST NEW DISC AA PORT PDJE TS W	AGOSTINI ANTONIO	64.300
271		ATFF TS W	AGOSTINI ANTONIO	77.600
132		ATSF GOLDMAN INTL	AGOSTINI ANTONIO	8.077
443		AUSTSAFE SUPERANNUATION FUND	AGOSTINI ANTONIO	82.791
3066		AXA EQUITABLE LIFE INSURANCE CO	AGOSTINI ANTONIO	29.963
3074		AXA EQUITABLE LIFE INSURANCE CO	AGOSTINI ANTONIO	2.740
2073		BANCO NACIONAL DE PANAMA, ACTING AS TRUSTEE OF THE FIDEICOMISO DE FONDO DE AHORRO I	AGOSTINI ANTONIO	11.261
1803		BANK OF BOTSWANA	AGOSTINI ANTONIO	28.375
1955		BANNER HEALTH	AGOSTINI ANTONIO	256.130
2689		BANQUE PICTET & CIE SA	AGOSTINI ANTONIO	98.055
2690		BANQUE PICTET & CIE SA	AGOSTINI ANTONIO	44.505
2055		BARING COMPONENT FUNDS	AGOSTINI ANTONIO	22.623
2043		BARING GLOBAL OPPORTUNITIES UMBRELLA FUND	AGOSTINI ANTONIO	8.619
2044		BARING GLOBAL OPPORTUNITIES UMBRELLA FUND	AGOSTINI ANTONIO	3.863
2622		BARROW HANLEY GLOBAL EQUITY TRUST	AGOSTINI ANTONIO	29.133

ASSEMBLEA ORDINARIA

13 APRILE 2017

Segreteria Societaria - Ufficio Titoli



Unica convocazione

Esito della votazione sul punto 2

Attribuzione dell'utile di esercizio.

Elenco Favorevoli

SCHEDA	VPC	NOMINATIVO AZIONISTA	DELEGATO	NUMERO DI AZIONI TOTALE
2228		BAYARD INVEST	AGOSTINI ANTONIO	3.351
2453		BBHBOS/GALLERY TR-MONDRIA	AGOSTINI ANTONIO	975.914
8		BBVA PENSION FUND	AGOSTINI ANTONIO	58.484
7		BBVABCO DEPOSITARIOINVEST FUNDS	AGOSTINI ANTONIO	853.347
954		BEAUMONT HEALTH MASTER RETIREMENT TRUST	AGOSTINI ANTONIO	7.718
2763		BELEGGINGSFONDS BELCENA	AGOSTINI ANTONIO	12.992
345		BELL ATLANTIC MASTER TRUST	AGOSTINI ANTONIO	264.133
348		BELL ATLANTIC MASTER TRUST	AGOSTINI ANTONIO	107.525
454		BERESFORD FUNDS PLC	AGOSTINI ANTONIO	30.942
455		BERESFORD FUNDS PLC	AGOSTINI ANTONIO	17.386
456		BERESFORD FUNDS PLC - SETANTA INCOME OPPORTUNITIES FUND	AGOSTINI ANTONIO	40.151
2722		BEROLINARENT DEKA	AGOSTINI ANTONIO	9.600
251		BFTF MONDRIAN INV PARTNERS	AGOSTINI ANTONIO	166.306
2227		BIENVENUES INVEST	AGOSTINI ANTONIO	2.800
3197		BJB FUNDS / GAM INVESTMENT MANAGEMENT (SWITZERLAND) LTD, ON BEHALF OF JB INST BVG/LPF	AGOSTINI ANTONIO	3.412
3198		BJB FUNDS / GAM INVESTMENT MANAGEMENT (SWITZERLAND) LTD, ON BEHALF OF JB INST BVG/LPF	AGOSTINI ANTONIO	5.843
3196		BJB FUNDS / GAM INVESTMENT MANAGEMENT (SWITZERLAND) LTD, ON BEHALF OF JB INST BVG/LPF	AGOSTINI ANTONIO	5.056
3199		BJB FUNDS / GAM INVESTMENT MANAGEMENT (SWITZERLAND) LTD, ON BEHALF OF JB INST. BVG / LI	AGOSTINI ANTONIO	100.917
1903		BLUE SKY GROUP	AGOSTINI ANTONIO	44.890
897		BMO CANADA PENSION PLAN	AGOSTINI ANTONIO	257.023
12		BMO FBO LCL705 INTL TMSTRS PEN	AGOSTINI ANTONIO	45.431
868		BMO MONTHLY INCOME FUND	AGOSTINI ANTONIO	67.327
877		BMO MSCI EAFE INDEX ETF	AGOSTINI ANTONIO	213.409

ASSEMBLEA ORDINARIA

13 APRILE 2017

Segreteria Societaria - Ufficio Titoli



Unica convocazione

Esito della votazione sul punto 2

Attribuzione dell'utile di esercizio.

Elenco Favorevoli

SCHEDA	VPC	NOMINATIVO AZIONISTA	DELEGATO	NUMERO DI AZIONI TOTALE
2266		BNP PAM	AGOSTINI ANTONIO	272.989
2608		BNP PARIBAS A FUND	AGOSTINI ANTONIO	160.494
707		BNP PARIBAS APOLLINE ACTIONS EURO	AGOSTINI ANTONIO	204.306
2601		BNP PARIBAS B INVEST	AGOSTINI ANTONIO	15.013
2602		BNP PARIBAS B INVEST	AGOSTINI ANTONIO	13.456
2604		BNP PARIBAS B PENSION BALANCED	AGOSTINI ANTONIO	133.627
2606		BNP PARIBAS B PENSION BALANCED	AGOSTINI ANTONIO	690.788
2603		BNP PARIBAS B PENSION STABILITY	AGOSTINI ANTONIO	52.681
2460		BNP PARIBAS FLOREAL 30	AGOSTINI ANTONIO	37.304
2461		BNP PARIBAS FLOREAL 70	AGOSTINI ANTONIO	42.977
2600		BNP PARIBAS FUND III NV	AGOSTINI ANTONIO	6.166
2598		BNP PARIBAS L1	AGOSTINI ANTONIO	1.315.451
2599		BNP PARIBAS L1	AGOSTINI ANTONIO	554.505
2607		BNP PARIBAS L1	AGOSTINI ANTONIO	93.419
2609		BNP PARIBAS L1	AGOSTINI ANTONIO	172.433
867		BNY MELLON EMPLOYEE BENEFIT COLLECTIVE INVESTMENT FUND PLAN	AGOSTINI ANTONIO	206.985
885		BNY MELLON EMPLOYEE BENEFIT COLLECTIVE INVESTMENT FUND PLAN	AGOSTINI ANTONIO	193.891
886		BNY MELLON EMPLOYEE BENEFIT COLLECTIVE INVESTMENT FUND PLAN	AGOSTINI ANTONIO	1.404.505
887		BNY MELLON EMPLOYEE BENEFIT COLLECTIVE INVESTMENT FUND PLAN	AGOSTINI ANTONIO	222.873
1703		BNY MELLON TR + DEP LTD ATF ST. JAMES'S PL MULTI ASS UNI TRUST	AGOSTINI ANTONIO	110.900
167		BNYM INTL EQUITY INCOME FUNDD	AGOSTINI ANTONIO	38.005
25		BNYMTCIL CGF WDEQ LA	AGOSTINI ANTONIO	80.992
51		BNYMTCIL IFS INV CONT EURO EQ FD	AGOSTINI ANTONIO	167.442

ASSEMBLEA ORDINARIA

13 APRILE 2017

Segreteria Societaria - Ufficio Titoli



Unica convocazione

Esito della votazione sul punto 2

Attribuzione dell'utile di esercizio.

Elenco Favorevoli

SCHEDA	VPC	NOMINATIVO AZIONISTA	DELEGATO	NUMERO DI AZIONI TOTALE
228		BNYMTCIL MAN NUMERIC GLOBAL EQ TR	AGOSTINI ANTONIO	6.490
65		BNYMTCIL PS ST HIDVLWVI UCITS ETF	AGOSTINI ANTONIO	13.825
72		BNYTD CF CANLIFE GLOBAL EQ INC FUND	AGOSTINI ANTONIO	74.256
129		BOA PENSION PLAN MONDRIAN	AGOSTINI ANTONIO	1.114.924
373		BOARD OF PENSIONS OF THE EVANGELICAL LUTHERAN CHURCH IN AMERICA	AGOSTINI ANTONIO	440.894
375		BOARD OF PENSIONS OF THE EVANGELICAL LUTHERAN CHURCH IN AMERICA	AGOSTINI ANTONIO	255.124
376		BOARD OF PENSIONS OF THE EVANGELICAL LUTHERAN CHURCH IN AMERICA	AGOSTINI ANTONIO	8.792
29		BOK KIC GAEQ 21	AGOSTINI ANTONIO	34.322
32		BOK KIC GAEQ16	AGOSTINI ANTONIO	86.395
30		BOK MCM DM PEQ	AGOSTINI ANTONIO	115.126
2954		BOMBARDIER TRUST(CANADA) GLOBAL EQUIT FU	AGOSTINI ANTONIO	9.732
1577		BOSTON RETIREMENT SYSTEM	AGOSTINI ANTONIO	70.787
281		BPS LEGAL AND GENERAL EUR BPSLGEUR	AGOSTINI ANTONIO	372.176
2068		BRITISH COLUMBIA INVESTMENT MANAGEMENT CORPORATION	AGOSTINI ANTONIO	139.968
2069		BRITISH COLUMBIA INVESTMENT MANAGEMENT CORPORATION	AGOSTINI ANTONIO	297.668
2070		BRITISH COLUMBIA INVESTMENT MANAGEMENT CORPORATION	AGOSTINI ANTONIO	769.141
1694		BRUNEI INVESTMENT AGENCY	AGOSTINI ANTONIO	46.580
2756		BRUNEI SHELL RETIREMENT BENEFIT FUND	AGOSTINI ANTONIO	15.379
2773		BT SUSTAINABLE INTERNATIONAL SHARE FUND	AGOSTINI ANTONIO	4.258
203		BTC OW CAYMAN LRS CAP CORE SP	AGOSTINI ANTONIO	30.905
224		BTC OW LRG CAP CORE FUNDS	AGOSTINI ANTONIO	1.596.340
2898		BUREAU OF LABOR FUNDS-LABOR INSURANCE FUND	AGOSTINI ANTONIO	83.400
3204		BUREAU OF LABOR FUNDS-LABOR INSURANCE FUND	AGOSTINI ANTONIO	68.249

ASSEMBLEA ORDINARIA

13 APRILE 2017

Segreteria Societaria - Ufficio Titoli



Unica convocazione

Esito della votazione sul punto 2

Attribuzione dell'utile di esercizio.

Elenco Favorevoli

SCHEDA	VPC	NOMINATIVO AZIONISTA	DELEGATO	NUMERO DI AZIONI TOTALE
3205		BUREAU OF LABOR FUNDS-LABOR PENSION FUND AGOSTINI ANTONIO		153.544
3206		BUREAU OF LABOR FUNDS-LABOR RETIREMENT AGOSTINI ANTONIO		51.139
184		C9W CITW FD PARAMETRIC AGOSTINI ANTONIO		8.378
3002		CAISSE DES DEPOTS ET CONSIGNATIONS AGOSTINI ANTONIO		9.653.819
3003		CAISSE DES DEPOTS ET CONSIGNATIONS AGOSTINI ANTONIO		7.142.529
3004		CAISSE DES DEPOTS ET CONSIGNATIONS AGOSTINI ANTONIO		3.009.954
1300		CALIFORNIA PUBLIC EMPLOYEES RETIREMENT SYSTEM AGOSTINI ANTONIO		4.298.536
1301		CALIFORNIA PUBLIC EMPLOYEES RETIREMENT SYSTEM AGOSTINI ANTONIO		1.431.310
1302		CALIFORNIA PUBLIC EMPLOYEES RETIREMENT SYSTEM AGOSTINI ANTONIO		681.260
1303		CALIFORNIA PUBLIC EMPLOYEES RETIREMENT SYSTEM AGOSTINI ANTONIO		261.743
1082		CALVERT VP EAFE INTERNATIONAL INDEX PORTFOLIO AGOSTINI ANTONIO		25.749
2498		CAMGESTION AVENIR INVES. AGOSTINI ANTONIO		47.340
2502		CAMGESTION DEEP VALUE AGOSTINI ANTONIO		271.464
457		CANADA LIFE ASSURANCE EUROPE LIMITED AGOSTINI ANTONIO		275.150
458		CANADA LIFE ASSURANCE EUROPE LIMITED AGOSTINI ANTONIO		12.046
459		CANADA LIFE ASSURANCE EUROPE LIMITED AGOSTINI ANTONIO		54.490
460		CANADA LIFE ASSURANCE EUROPE LIMITED AGOSTINI ANTONIO		34.398
461		CANADA LIFE ASSURANCE EUROPE LIMITED AGOSTINI ANTONIO		105.951
462		CANADA LIFE ASSURANCE EUROPE LIMITED AGOSTINI ANTONIO		1.339.199
463		CANADA LIFE ASSURANCE EUROPE LIMITED AGOSTINI ANTONIO		194.878
464		CANADA LIFE ASSURANCE EUROPE LIMITED AGOSTINI ANTONIO		116.302
1753		CANADA PENSION PLAN INVESTMENT BOARD AGOSTINI ANTONIO		20.272
3227		CANDRIAM EQUITIES B AGOSTINI ANTONIO		33.201

ASSEMBLEA ORDINARIA

13 APRILE 2017

Segreteria Societaria - Ufficio Titoli



Unica convocazione

Esito della votazione sul punto 2

Attribuzione dell'utile di esercizio.

Elenco Favorevoli

SCHEDA	VPC	NOMINATIVO AZIONISTA	DELEGATO	NUMERO DI AZIONI TOTALE
2708		CANDRIAM EQUITIES L	AGOSTINI ANTONIO	112.909
733		CARBP DIVERSIFIE	AGOSTINI ANTONIO	67.101
2462		CARDIF ASSURANCE RISQUES DIVERS	AGOSTINI ANTONIO	70.100
2463		CARDIF ASSURANCE VIE	AGOSTINI ANTONIO	2.125.000
2466		CARDIF ASSURANCE VIE	AGOSTINI ANTONIO	5.486
2505		CARDIF LUX VIE	AGOSTINI ANTONIO	57.800
444		CARE SUPER.	AGOSTINI ANTONIO	212.790
2610		CARMIGNAC PORTFOLIO	AGOSTINI ANTONIO	85.422
2611		CARMIGNAC PORTFOLIO	AGOSTINI ANTONIO	1.050.000
1830		CARNELIAN INVESTMENT MANAGEMENT LLC	AGOSTINI ANTONIO	40.491
2267		CARPILIG R1	AGOSTINI ANTONIO	28.593
737		CARPIMKO ACTIONS SYC	AGOSTINI ANTONIO	83.362
738		CAVEC LFP DIVERSIFIE	AGOSTINI ANTONIO	95.658
465		CBOSC ATF CW BK GRP SUP WGSS08	AGOSTINI ANTONIO	45.201
1541		CENTRAL PENSION F OF INT UNION OF OPERAT & PART EMPL	AGOSTINI ANTONIO	210.701
297		CEP DEP IP EURO EX UK ENH IND FD	AGOSTINI ANTONIO	1.650
47		CEP DEP IP EUROPEAN EQTY INCOME	AGOSTINI ANTONIO	1.174.191
46		CEP DEP IP EUROPEAN EQUITY	AGOSTINI ANTONIO	3.619.742
48		CEP DEP IP EUROPEAN HIGH INCOME	AGOSTINI ANTONIO	23.456
50		CEP DEP IP GLOBAL TARGETED RE FUND	AGOSTINI ANTONIO	942.432
1080		CERTAS HOME AND AUTO INSURANCE COMPANY	AGOSTINI ANTONIO	20.643
930		CF INTERNATIONAL STOCK INDEX FUND ONE	AGOSTINI ANTONIO	176.854
292		CHAUTAUQUA GLOBAL GROWTH EQUITY QP FUND LP	AGOSTINI ANTONIO	7.899

ASSEMBLEA ORDINARIA

13 APRILE 2017

Segreteria Societaria - Ufficio Titoli



Unica convocazione

Esito della votazione sul punto 2

Attribuzione dell'utile di esercizio.

Elenco Favorevoli

SCHEDA	VPC	NOMINATIVO AZIONISTA	DELEGATO	NUMERO DI AZIONI TOTALE
265		CHAUTAUQUA GLOBAL GROWTH FUND AGOSTINI ANTONIO		13.864
291		CHAUTAUQUA INTERNATIONAL GROWTH EQUITY QP FUND LP AGOSTINI ANTONIO		102.759
264		CHAUTAUQUA INTERNATIONAL GROWTH FUND AGOSTINI ANTONIO		129.923
2301		CHERRY TREE FUND OF AMERICAN I AGOSTINI ANTONIO		218.632
1804		CHEVRON MASTER PENSION TRUST AGOSTINI ANTONIO		7.643
1808		CHEVRON UK PENSION PLAN AGOSTINI ANTONIO		5.490
2764		CHINA LIFE INSURANCE COMPANY LIMITED AGOSTINI ANTONIO		17.470
2766		CHINA LIFE INSURANCE COMPANY LIMITED AGOSTINI ANTONIO		150.267
1758		CHURCH OF ENGLAND INVESTMENT FUND FOR PENSIONS AGOSTINI ANTONIO		54.052
927		CIBC EUROPEAN INDEX FUND AGOSTINI ANTONIO		14.739
926		CIBC INTERNATIONAL INDEX FUND AGOSTINI ANTONIO		36.943
928		CIBC POOLED INTERNATIONAL EQUITY INDEX FUND AGOSTINI ANTONIO		38.065
2958		CIDEL BANK & TRUST INC AS TRUSTEE AGOSTINI ANTONIO		4.104
1958		CITY OF CLEARWATER EMPLOYEE'S PENSION FUND AGOSTINI ANTONIO		79.100
1975		CITY OF LOS ANGELES FIRE AND POLICE PENSION PLAN AGOSTINI ANTONIO		192.470
213		CITY OF NEW YORK DEFERRED COMPENSATION PLAN AGOSTINI ANTONIO		717.693
162		CLEVELAND CLINIC HEALTH SYSTEM PENSION TRUST AGOSTINI ANTONIO		1.071
146		CLHF TEMPLETON GLOBAL AGOSTINI ANTONIO		20.764
148		CLSF TEMPLETON AGOSTINI ANTONIO		88.121
724		CNP ACP ACTIONS LT AGOSTINI ANTONIO		58.516
795		CNP ASSUR VALEURS AGOSTINI ANTONIO		20.456
615		CNP ASSURANCES SA AGOSTINI ANTONIO		35.261
616		CNP ASSURANCES SA AGOSTINI ANTONIO		284.616

ASSEMBLEA ORDINARIA

13 APRILE 2017

Segreteria Societaria - Ufficio Titoli



Unica convocazione

Esito della votazione sul punto 2

Attribuzione dell'utile di esercizio.

Elenco Favorevoli

SCHEDA	VPC	NOMINATIVO AZIONISTA	DELEGATO	NUMERO DI AZIONI TOTALE
617		CNP ASSURANCES SA	AGOSTINI ANTONIO	4.635.000
618		CNP ASSURANCES SA	AGOSTINI ANTONIO	675.937
619		CNP ASSURANCES SA	AGOSTINI ANTONIO	20.678
620		CNP ASSURANCES SA	AGOSTINI ANTONIO	2.068.010
621		CNP ASSURANCES SA	AGOSTINI ANTONIO	66.220
622		CNP ASSURANCES SA	AGOSTINI ANTONIO	212.218
623		CNP ASSURANCES SA	AGOSTINI ANTONIO	41.755
624		CNP ASSURANCES SA	AGOSTINI ANTONIO	5.625.380
625		CNP ASSURANCES SA	AGOSTINI ANTONIO	29.155
626		CNP ASSURANCES SA	AGOSTINI ANTONIO	736.181
627		CNP ASSURANCES SA	AGOSTINI ANTONIO	26.645
628		CNP ASSURANCES SA	AGOSTINI ANTONIO	58.945
629		CNP ASSURANCES SA	AGOSTINI ANTONIO	8.796
2686		CNP DNCA VALUE EUROPE	AGOSTINI ANTONIO	211.941
726		CNP MONTPARNASSE ACTIONS	AGOSTINI ANTONIO	187.079
2247		COL LYX MSCI EMU ETF D EUR	AGOSTINI ANTONIO	11.152
862		COLLEGES OF APPLIED ARTS AND TECHNOLOGY PENSION P	AGOSTINI ANTONIO	433.090
477		COLONIAL FIRST STATE	AGOSTINI ANTONIO	18.214
3049		COMMINGLED PEN TR FD INTL(RES.ENHAN.IND)	AGOSTINI ANTONIO	2.617
1568		CONAGRA FOODS MASTER PENSION TRUST	AGOSTINI ANTONIO	171.605
725		CONCORDE 96	AGOSTINI ANTONIO	26.315
2503		CONTI FLEXIBLE	AGOSTINI ANTONIO	20.236
1227		COSMOPOLITAN INVESTMENT FUND	AGOSTINI ANTONIO	147.646

ASSEMBLEA ORDINARIA

13 APRILE 2017

Segreteria Societaria - Ufficio Titoli



Unica convocazione

Esito della votazione sul punto 2

Attribuzione dell'utile di esercizio.

Elenco Favorevoli

SCHEDA	VPC	NOMINATIVO AZIONISTA	DELEGATO	NUMERO DI AZIONI TOTALE
1228		COSMOPOLITAN INVESTMENT FUND	AGOSTINI ANTONIO	4.553
1229		COSMOPOLITAN INVESTMENT FUND	AGOSTINI ANTONIO	69.766
1230		COSMOPOLITAN INVESTMENT FUND	AGOSTINI ANTONIO	3.967
873		COUNSEL DEFENSIVE GLOBAL EQUITY	AGOSTINI ANTONIO	3.086
481		COUNTRYWIDE ASSURED PLC	AGOSTINI ANTONIO	9.855
1184		COUNTY OF LOS ANGELES SAVINGS PLAN	AGOSTINI ANTONIO	92.270
812		COVEA ACTIONS RENDEMENT	AGOSTINI ANTONIO	1.854.643
694		COVEA FINANCE EUROPE INSTITUTIONNELS II	AGOSTINI ANTONIO	258.965
24		CP3F PUTNAM	AGOSTINI ANTONIO	66.736
305		CPZ COP SERS MCM MSCI WORLD X US	AGOSTINI ANTONIO	535.742
304		CPZ COP SERS TEMPLETON INTL EQ	AGOSTINI ANTONIO	522.772
791		CROISSANCE DIVERSIFIEE	AGOSTINI ANTONIO	2.777
73		CTJ RE STANLIB GLOBAL EQUITY FD AB	AGOSTINI ANTONIO	40.559
1926		CULTURAL INSTITUTIONS PENSION PLAN TRUST	AGOSTINI ANTONIO	14.330
94		CY5F MONDRIAN INV PRT LTD	AGOSTINI ANTONIO	193.302
2973		D.E SHAW COUNTRY GLOBAL ALPHA EXTENSION PORTFOLIOS LLC	AGOSTINI ANTONIO	38.962
1423		DB X-TRACKERS	AGOSTINI ANTONIO	729.307
1424		DB X-TRACKERS	AGOSTINI ANTONIO	27.157
1425		DB X-TRACKERS	AGOSTINI ANTONIO	943.362
1426		DB X-TRACKERS	AGOSTINI ANTONIO	5.293.325
1427		DB X-TRACKERS	AGOSTINI ANTONIO	1.388.114
1428		DB X-TRACKERS	AGOSTINI ANTONIO	386.950
1429		DB X-TRACKERS	AGOSTINI ANTONIO	10.261

ASSEMBLEA ORDINARIA

13 APRILE 2017

Segreteria Societaria - Ufficio Titoli



Unica convocazione

Esito della votazione sul punto 2

Attribuzione dell'utile di esercizio.

Elenco Favorevoli

SCHEDA	VPC	NOMINATIVO AZIONISTA	DELEGATO	NUMERO DI AZIONI TOTALE
2548		DBI FONDS EKIBB	AGOSTINI ANTONIO	30.002
144		DBX FTSE DEV EX US COMP FACTOR	AGOSTINI ANTONIO	59
2972		DE SHAW VALUE ALL COUNTRY ALPHA EXTENSION FUND	AGOSTINI ANTONIO	226.916
3225		DE SHAW VALUE ALL COUNTRY ALPHA EXTENSION FUND	AGOSTINI ANTONIO	63.482
159		DEAM FONDS DCG EQ SPK	AGOSTINI ANTONIO	24.394
226		DEAM FONDS MMM SPEZIAL LP SPK	AGOSTINI ANTONIO	41.174
3020		DEAM FONDS ROCK	AGOSTINI ANTONIO	68.571
3172		DEAM FONDS VVK 2	AGOSTINI ANTONIO	7.540
1443		DEAWM FIXED MATURITY	AGOSTINI ANTONIO	14.000
2700		DEFINED BENEFIT PP FOR CHUGOKU ELECT	AGOSTINI ANTONIO	14.548
2716		DEKA BASISSTRATEGIE FLEXIBEL	AGOSTINI ANTONIO	14.500
2850		DEKA FUND INVESTMENT RE/ A-HORCH-FONDS	AGOSTINI ANTONIO	173.100
2839		DEKA FUNDMASTER INVESTMENTGESELLSCHAFT M	AGOSTINI ANTONIO	2.940
2889		DEKA INTERNATIONAL S.A RE DEKALUX-EUROPA	AGOSTINI ANTONIO	200.000
2886		DEKA INTERNATIONAL S.A. RE DEKA PRIVATE	AGOSTINI ANTONIO	3.800
2887		DEKA INTERNATIONAL S.A. RE DEKA-EUROPAVA	AGOSTINI ANTONIO	24.699
2891		DEKA INTERNATIONAL S.A. RE DEKA-EUROSTOC	AGOSTINI ANTONIO	216.200
2883		DEKA INTERNATIONAL S.A. RE DEKALUX-GLOBA	AGOSTINI ANTONIO	119.000
2833		DEKA INTL S.A GLOBALE AKTIEN LOWRISK	AGOSTINI ANTONIO	16.200
2873		DEKA INV. GMBH RE A-GOLDENE AUE-FONDS	AGOSTINI ANTONIO	25.500
2859		DEKA INV. RE A-STENDALER-ROLANDFONDS I	AGOSTINI ANTONIO	15.000
2741		DEKA INVEST - KOMMUNAL EUROLAND BALANCE	AGOSTINI ANTONIO	225.746
2717		DEKA INVEST DEKA EURO STOXX 50 - UCITS	AGOSTINI ANTONIO	15.959

ASSEMBLEA ORDINARIA

13 APRILE 2017

Segreteria Societaria - Ufficio Titoli



Unica convocazione

Esito della votazione sul punto 2

Attribuzione dell'utile di esercizio.

Elenco Favorevoli

SCHEDA	VPC	NOMINATIVO AZIONISTA	DELEGATO	NUMERO DI AZIONI TOTALE
2725		DEKA INVEST DEKA EURO STOXX 50 - UCITS	AGOSTINI ANTONIO	1.180.725
2723		DEKA INVEST DIVIDENDENSTRATEGIE CF A	AGOSTINI ANTONIO	1.453.100
2845		DEKA INVEST GMBH RE A-MUEHLEN FONDS	AGOSTINI ANTONIO	20.000
2837		DEKA INVEST GMBH RE A-VSA-FONDS	AGOSTINI ANTONIO	41.332
2865		DEKA INVEST GMBH RE AGR DENA I	AGOSTINI ANTONIO	7.800
2857		DEKA INVEST GMBH RE BODENSEE-FONDS	AGOSTINI ANTONIO	2.300
2721		DEKA INVEST GMBH RE DEKA-BAV-FONDS	AGOSTINI ANTONIO	54.183
2735		DEKA INVEST GMBH RE DEKA-BR 85	AGOSTINI ANTONIO	70.159
2726		DEKA INVEST GMBH RE STOXX EUROPE 50 ETF	AGOSTINI ANTONIO	28.871
2840		DEKA INVEST MBH VITUS FIRST VALUE FONDS	AGOSTINI ANTONIO	110.000
2843		DEKA INVEST RE A-CRISPINUS FOND	AGOSTINI ANTONIO	5.000
2729		DEKA INVEST RE DEKA-EUROLAND BALANCE	AGOSTINI ANTONIO	1.036.500
2849		DEKA INVEST RE DEKA-ZMV-FONDS	AGOSTINI ANTONIO	9.000
2854		DEKA INVEST RE KOMMUNAL-TUT-BALANCED -FO	AGOSTINI ANTONIO	14.400
2740		DEKA INVEST RE MEGATRENDS CF	AGOSTINI ANTONIO	40.000
2864		DEKA INVEST RE PRIVAT VORSORGE AS-FONDS	AGOSTINI ANTONIO	100.000
2835		DEKA INVEST RE VSINVESTMENT GOCH-FONDS	AGOSTINI ANTONIO	80.000
2730		DEKA INVEST RE/DEKAFUTUR-ERTRAG	AGOSTINI ANTONIO	2.300
2731		DEKA INVEST RE/DEKAFUTUR-WACHSTUM	AGOSTINI ANTONIO	16.600
2851		DEKA INVEST REGIONALE-WUPPERTAL-FONDS	AGOSTINI ANTONIO	5.472
2855		DEKA INVEST. GMBH RE A-KLB-MASTERFONDS	AGOSTINI ANTONIO	366.000
2739		DEKA INVEST. RE DEKA-DIVIDENDENDISCOUNT	AGOSTINI ANTONIO	8.000
2863		DEKA INVEST.GMBH RE SVN II FONDS	AGOSTINI ANTONIO	5.481

ASSEMBLEA ORDINARIA

13 APRILE 2017

Segreteria Societaria - Ufficio Titoli



Unica convocazione

Esito della votazione sul punto 2

Attribuzione dell'utile di esercizio.

Elenco Favorevoli

SCHEDA	VPC	NOMINATIVO AZIONISTA	DELEGATO	NUMERO DI AZIONI TOTALE
2724		DEKA INVESTGMBH RE MSCI EUROPE LC UCITS	AGOSTINI ANTONIO	13.466
2727		DEKA INVESTMENT GMBH DEKA MSCI EUROPE UC	AGOSTINI ANTONIO	92.012
992		DEKA INVESTMENT GMBH FOR SFT 3-FONDS	AGOSTINI ANTONIO	19.072
2874		DEKA INVESTMENT GMBH RE A WITTRING LCR FONDS	AGOSTINI ANTONIO	4.550
2872		DEKA INVESTMENT GMBH RE A-AMISIA-FONDS	AGOSTINI ANTONIO	30.000
2871		DEKA INVESTMENT GMBH RE A-ASD FONDS	AGOSTINI ANTONIO	12.000
2861		DEKA INVESTMENT GMBH RE A-JADE-FONDS	AGOSTINI ANTONIO	19.000
2858		DEKA INVESTMENT GMBH RE A-KSK FULDA-FOND	AGOSTINI ANTONIO	21.300
2868		DEKA INVESTMENT GMBH RE A-SKGO-FONDS	AGOSTINI ANTONIO	7.500
2869		DEKA INVESTMENT GMBH RE A-SKGO-FONDS	AGOSTINI ANTONIO	3.466
2720		DEKA INVESTMENT GMBH RE DEKA EURO ISTOXX	AGOSTINI ANTONIO	293.742
2877		DEKA INVESTMENT GMBH RE DEKA VALUE PLUS	AGOSTINI ANTONIO	70.057
2715		DEKA INVESTMENT GMBH RE DEKA-BASIS	AGOSTINI ANTONIO	12.000
2734		DEKA INVESTMENT GMBH RE DEKA-BR 100	AGOSTINI ANTONIO	325.706
2853		DEKA INVESTMENT GMBH RE DEKA-BR 20	AGOSTINI ANTONIO	2.377
2738		DEKA INVESTMENT GMBH RE DEKA-BR 35	AGOSTINI ANTONIO	28.911
2737		DEKA INVESTMENT GMBH RE DEKA-BR 55	AGOSTINI ANTONIO	8.171
2736		DEKA INVESTMENT GMBH RE DEKA-BR 75	AGOSTINI ANTONIO	26.894
2718		DEKA INVESTMENT GMBH RE DEKA-DIVIDEND VA	AGOSTINI ANTONIO	121.100
2719		DEKA INVESTMENT GMBH RE DEKA-MULTIASSET INCOME	AGOSTINI ANTONIO	50.000
2732		DEKA INVESTMENT GMBH RE DEKAFUTUR-CHANCE	AGOSTINI ANTONIO	17.500
2733		DEKA INVESTMENT GMBH RE DEKAFUTUR-CHANCE	AGOSTINI ANTONIO	22.700
2875		DEKA INVESTMENT GMBH RE GRAF ENGELBERT I	AGOSTINI ANTONIO	31.663

ASSEMBLEA ORDINARIA

13 APRILE 2017

Segreteria Societaria - Ufficio Titoli



Unica convocazione

Esito della votazione sul punto 2

Attribuzione dell'utile di esercizio.

Elenco Favorevoli

SCHEDA	VPC	NOMINATIVO AZIONISTA	DELEGATO	NUMERO DI AZIONI TOTALE
2870		DEKA INVESTMENT GMBH RE LANDSBERG-FONDS AGOSTINI ANTONIO		10.000
2866		DEKA INVESTMENT GMBH RE PRODEKA AGOSTINI ANTONIO		170.000
2867		DEKA INVESTMENT GMBH RE S BROKER 1 FONDS AGOSTINI ANTONIO		15.000
2848		DEKA INVESTMENT GMBH RE SAPHIR-FONDS AGOSTINI ANTONIO		6.850
2852		DEKA INVESTMENT GMBH RE STADTBAHN-FONDS AGOSTINI ANTONIO		3.054
2841		DEKA INVESTMENT GMBH RE SVN-FONDS AGOSTINI ANTONIO		7.797
2876		DEKA INVESTMENT GMBH RE TUT-MASTERFONDS AGOSTINI ANTONIO		10.000
2860		DEKA INVESTMENT GMBH RE WESPA-MASTERFOND AGOSTINI ANTONIO		57.700
2847		DEKA INVESTMENT MBH RE PKBMF AGOSTINI ANTONIO		19.000
2846		DEKA INVESTMENTMBH RE DONAU-FUNDMASTER AGOSTINI ANTONIO		32.181
2890		DEKA NACHHALTIGKEIT BALANCE CF (A) AGOSTINI ANTONIO		20.000
1075		DESJARDINS ASSURANCES GENERALES INC. AGOSTINI ANTONIO		10.124
1079		DESJARDINS IBRIX GLOBAL EQUITY FOCUS FUND AGOSTINI ANTONIO		953
1073		DESJARDINS SECURITE FINANCIERE COMPAGNIE D'ASSURANCE VIE AGOSTINI ANTONIO		8.159
1074		DESJARDINS SECURITE FINANCIERE COMPAGNIE D'ASSURANCE VIE AGOSTINI ANTONIO		21.073
1078		DESJARDINS SECURITE FINANCIERE COMPAGNIE D'ASSURANCE VIE AGOSTINI ANTONIO		6.105
1085		DETROIT EDISON QUALIFIED NUCLEAR DECOMMISSIONING TRUST AGOSTINI ANTONIO		32.661
1463		DEUTSCHE ASSET MNGM INV GMBH FOR ALBATROS FONDS OP AGOSTINI ANTONIO		10.543
1242		DEUTSCHE ASSET MNGM INV GMBH FOR DEAM FONDS AVD 2 AGOSTINI ANTONIO		6.985
1237		DEUTSCHE ASSET MNGM INV GMBH FOR DEAM FONDS BBR1 AGOSTINI ANTONIO		43.200
1027		DEUTSCHE ASSET MNGM INV GMBH FOR DEAM FONDS BBS AGOSTINI ANTONIO		15.900
1315		DEUTSCHE ASSET MNGM INV GMBH FOR DEAM FONDS GHS AGOSTINI ANTONIO		50.000
1244		DEUTSCHE ASSET MNGM INV GMBH FOR DEAM FONDS KDF 1 AGOSTINI ANTONIO		37.923

ASSEMBLEA ORDINARIA

13 APRILE 2017

Segreteria Societaria - Ufficio Titoli



Unica convocazione

Esito della votazione sul punto 2

Attribuzione dell'utile di esercizio.

Elenco Favorevoli

SCHEDA	VPC	NOMINATIVO AZIONISTA	DELEGATO	NUMERO DI AZIONI TOTALE
1246		DEUTSCHE ASSET MNGM INV GMBH FOR DEAM FONDS NRRR	AGOSTINI ANTONIO	10.500
1245		DEUTSCHE ASSET MNGM INV GMBH FOR DEAM FONDS PKN 2	AGOSTINI ANTONIO	631.700
1314		DEUTSCHE ASSET MNGM INV GMBH FOR DEAM FONDS PKN 2	AGOSTINI ANTONIO	352.671
1241		DEUTSCHE ASSET MNGM INV GMBH FOR DEAM-FONDS BG 2	AGOSTINI ANTONIO	8.000
1317		DEUTSCHE ASSET MNGM INV GMBH FOR DEAM-FONDS BPT	AGOSTINI ANTONIO	257.000
1248		DEUTSCHE ASSET MNGM INV GMBH FOR DEAM-FONDS CPT	AGOSTINI ANTONIO	18.600
1233		DEUTSCHE ASSET MNGM INV GMBH FOR DEAM-FONDS FES	AGOSTINI ANTONIO	25.000
1319		DEUTSCHE ASSET MNGM INV GMBH FOR DEAM-FONDS GSK 1	AGOSTINI ANTONIO	27.000
1318		DEUTSCHE ASSET MNGM INV GMBH FOR DEAM-FONDS PAL 1	AGOSTINI ANTONIO	21.000
1313		DEUTSCHE ASSET MNGM INV GMBH FOR DEAM-FONDS PG EQ	AGOSTINI ANTONIO	77.747
1238		DEUTSCHE ASSET MNGM INV GMBH FOR DEAM-FONDS PPC EQ	AGOSTINI ANTONIO	52.062
1234		DEUTSCHE ASSET MNGM INV GMBH FOR DEAM-FONDS PPC GEQ	AGOSTINI ANTONIO	10.629
1236		DEUTSCHE ASSET MNGM INV GMBH FOR DEAWM-FONDS BW GERMANY	AGOSTINI ANTONIO	9.700
1467		DEUTSCHE ASSET MNGM INV GMBH FOR DEUTSCHE QUANT EQUITY EUROPE	AGOSTINI ANTONIO	42.371
1239		DEUTSCHE ASSET MNGM INV GMBH FOR GCB PENSION FUND GERMANY	AGOSTINI ANTONIO	6.211
1464		DEUTSCHE ASSET MNGM INV GMBH FOR LOEWEN AKTIENFONDS	AGOSTINI ANTONIO	30.000
1468		DEUTSCHE ASSET MNGM INV GMBH FOR MULTI-INDEX EQUITY FUND	AGOSTINI ANTONIO	18.076
1240		DEUTSCHE ASSET MNGM INV GMBH FOR OP- FONDS WFF	AGOSTINI ANTONIO	5.173
1465		DEUTSCHE ASSET MNGM INV GMBH FOR OPPENHEIM DYNAMIC EUROPE BAL	AGOSTINI ANTONIO	38.241
1466		DEUTSCHE ASSET MNGM INV GMBH FOR SOP EUROLANDWERTE	AGOSTINI ANTONIO	50.974
1247		DEUTSCHE ASSET MNGM INV GMBH FOR STIFTUNGSFONDS SVC 1	AGOSTINI ANTONIO	9.068
1243		DEUTSCHE ASSET MNGM INV GMBH FOR STIFTUNGSFONDS SVOP	AGOSTINI ANTONIO	13.402
1462		DEUTSCHE ASSET MNGM INV GMBH FOR VERMOEGENSMNGM RENDITE OP	AGOSTINI ANTONIO	81.839

ASSEMBLEA ORDINARIA

13 APRILE 2017

Segreteria Societaria - Ufficio Titoli



Unica convocazione

Esito della votazione sul punto 2

Attribuzione dell'utile di esercizio.

Elenco Favorevoli

SCHEDA	VPC	NOMINATIVO AZIONISTA	DELEGATO	NUMERO DI AZIONI TOTALE
1444		DEUTSCHE ASSET MNGM S.A. FOR DEUTSCHE MULTI OPPORTUNITIES	AGOSTINI ANTONIO	565.876
1445		DEUTSCHE ASSET MNGM S.A. FOR DWS ETOILE	AGOSTINI ANTONIO	9.929
1216		DEUTSCHE BANK-ONSHORE	AGOSTINI ANTONIO	3.107
1431		DEUTSCHE CONCEPT	AGOSTINI ANTONIO	2.000.000
1173		DEUTSCHE EAFE EQUITY INDEX FUND	AGOSTINI ANTONIO	11.262
1172		DEUTSCHE GLOBAL INCOME BUILDER VIP	AGOSTINI ANTONIO	5.307
1440		DEUTSCHE INVEST I	AGOSTINI ANTONIO	572.144
1430		DEUTSCHE INVEST II	AGOSTINI ANTONIO	320.500
86		DEUTSCHE XTRK MSCI EMU HDG EQ ETF	AGOSTINI ANTONIO	27.421
171		DEUTSCHE XTRK MSCI ITALY HDG ETF	AGOSTINI ANTONIO	18.099
244		DEUTSCHE XTRK MSCI STH EUR HDG ETF	AGOSTINI ANTONIO	7.916
23		DEUTSCHE XTRKS MSCI ALL WORLD HDG	AGOSTINI ANTONIO	12.114
136		DEUTSCHE XTRKS MSCI EAFE CCYHDG	AGOSTINI ANTONIO	1.573.596
123		DEUTSCHE XTRKS MSCI EURO CCYHDG	AGOSTINI ANTONIO	700.907
3228		DEXIA PENSION FUND DEXIA ASSET MANAGEMEN	AGOSTINI ANTONIO	215.557
2547		DILL COFONDS	AGOSTINI ANTONIO	26.000
865		DIOCESE OF VENICE PENSION PLAN & TRUST	AGOSTINI ANTONIO	13.733
1354		DIVERSIFIED MARKETS (2010) POOLED FUND TRUST	AGOSTINI ANTONIO	26.095
2590		DNCA INVEST	AGOSTINI ANTONIO	1.327.500
2594		DNCA INVEST	AGOSTINI ANTONIO	860.000
2687		DNCA MF VALUE EUROPE	AGOSTINI ANTONIO	196.000
3040		DNCA VALUE EUROPE	AGOSTINI ANTONIO	1.335.000
164		DNTF PANAGORA ASSET MGMT	AGOSTINI ANTONIO	18.796

ASSEMBLEA ORDINARIA

13 APRILE 2017

Segreteria Societaria - Ufficio Titoli



Unica convocazione

Esito della votazione sul punto 2

Attribuzione dell'utile di esercizio.

Elenco Favorevoli

SCHEDA	VPC	NOMINATIVO AZIONISTA	DELEGATO	NUMERO DI AZIONI TOTALE
274		DOCF DOCF MONDRAIN	AGOSTINI ANTONIO	75.652
2844		DPBDIM-Fonds	AGOSTINI ANTONIO	4.500
166		DREYFUS INTERNATIONAL STOCK INDEX FUND	AGOSTINI ANTONIO	101.570
27		DREYFUS STRATEGIC BETA GLOBAL EQ FD	AGOSTINI ANTONIO	4.071
176		DRMA LTD	AGOSTINI ANTONIO	111.803
931		DT INTERNATIONAL STOCK INDEX FUND ONE	AGOSTINI ANTONIO	166.844
1084		DTE ENERGY COMPANY AFFILIATES EMPLOYEE BENEFIT PLANS MASTER TR	AGOSTINI ANTONIO	65.660
1086		DTE ENERGY COMPANY MASTER VEBA TRUST	AGOSTINI ANTONIO	29.317
1963		DUKE ENERGY CORPORATION MASTER RETIREMENT TRUST	AGOSTINI ANTONIO	88.380
909		DUKE UNIVERSITY	AGOSTINI ANTONIO	83.753
137		DVHF DIV RSK HI DIV GL EQ	AGOSTINI ANTONIO	1.341
2836		Deka A-DIM-Wetzlar-Balanced-Fonds	AGOSTINI ANTONIO	9.150
2838		Deka A-DIM-Wetzlar-Fonds	AGOSTINI ANTONIO	8.350
2862		Deka Invest. A-Nordhausen 2-Fonds	AGOSTINI ANTONIO	24.389
1710		EAST RIDING PENSION FUND	AGOSTINI ANTONIO	120.000
1738		EATON VANCE (AUSTRALIA) HEXAVEST ALL-COUNTRY GL EQUITY FUND	AGOSTINI ANTONIO	5.135
1106		EATON VANCE HEXAVEST GLOBAL EQUITY FUND	AGOSTINI ANTONIO	6.108
1107		EATON VANCE HEXAVEST INTERNATIONAL EQUITY FUND	AGOSTINI ANTONIO	1.811
482		EATON VANCE INTERNATIONAL (IRELAND)	AGOSTINI ANTONIO	1.203
483		EATON VANCE INTERNATIONAL (IRELAND)	AGOSTINI ANTONIO	701
1103		EATON VANCE RICHARD BERNSTEIN ALL ASSET STRATEGY FUND	AGOSTINI ANTONIO	38.233
1109		EATON VANCE RICHARD BERNSTEIN EQT STRATEGY FUND	AGOSTINI ANTONIO	121.789
2061		EDINBURGH PARTNERS OPPORTUNITIES FUND PLC	AGOSTINI ANTONIO	175.510

ASSEMBLEA ORDINARIA

13 APRILE 2017

Segreteria Societaria - Ufficio Titoli



Unica convocazione

Esito della votazione sul punto 2

Attribuzione dell'utile di esercizio.

Elenco Favorevoli

SCHEDA	VPC	NOMINATIVO AZIONISTA	DELEGATO	NUMERO DI AZIONI TOTALE
2062		EDINBURGH PARTNERS OPPORTUNITIES FUND PLC	AGOSTINI ANTONIO	8.609
820		EIS - PB EQUITY EUR	AGOSTINI ANTONIO	2.741.065
2953		EL FINANCIAL CORPORATION LIMITED	AGOSTINI ANTONIO	50.543
354		ELECTRICAL WORKERS LOCAL NO 26 PENSION TRUST FUND	AGOSTINI ANTONIO	71.286
22		EMPLOYEES RETIREMENT SYSTEM OF TEXAS	AGOSTINI ANTONIO	391.964
2614		ENHANCED INDEX INTERNATIONAL SHARE FUND	AGOSTINI ANTONIO	101.204
2615		ENHANCED INDEX INTERNATIONAL SHARE FUND	AGOSTINI ANTONIO	304.272
3025		ENHANCED INDEX INTERNATIONAL SHARE FUND	AGOSTINI ANTONIO	197.715
827		EPF - ABSOLUTE Q-MULTISTRATEGY	AGOSTINI ANTONIO	21.773
3121		EQ ADV TRUST EQ/INT. EQ. INDEX PORTFOLIO	AGOSTINI ANTONIO	686.387
3102		EQ ADVISORS TST - ATM INTERNATIONAL MANA	AGOSTINI ANTONIO	85.502
3090		EQ.ADVISORS TRUST-AXA NATURAL RESOURCES	AGOSTINI ANTONIO	23.747
3120		EQ.ADVISORS TRUST-AXA/AB DYNAMIC GROWTH	AGOSTINI ANTONIO	14.928
3123		EQ.ADVISORS TRUST-AXA/AB DYNAMIC GROWTH	AGOSTINI ANTONIO	94.476
2217		ERSTE-SPARINVEST KAPITALANLAG.	AGOSTINI ANTONIO	22.000
825		EUF - EQUITY EURO LTE	AGOSTINI ANTONIO	5.300
823		EUF - EQUITY ITALY	AGOSTINI ANTONIO	118.554
828		EUF - EQUITY ITALY SMART VOLATILITY	AGOSTINI ANTONIO	164.625
826		EUF - FLEXIBLE BETA TOTAL RETURN	AGOSTINI ANTONIO	1.300.000
134		FARMERS GROUP INC 401 K SAVINGS PLAN	AGOSTINI ANTONIO	238.807
723		FC CARPIMKO	AGOSTINI ANTONIO	51.064
731		FCP ABP PERP	AGOSTINI ANTONIO	37.523
810		FCP ARCA FLORILEGE	AGOSTINI ANTONIO	50.000

ASSEMBLEA ORDINARIA

13 APRILE 2017

Segreteria Societaria - Ufficio Titoli



Unica convocazione

Esito della votazione sul punto 2

Attribuzione dell'utile di esercizio.

Elenco Favorevoli

SCHEDA	VPC	NOMINATIVO AZIONISTA	DELEGATO	NUMERO DI AZIONI TOTALE
739		FCP BERRI ACTIONS	AGOSTINI ANTONIO	118.432
807		FCP BEST BUSINESS MODELS	AGOSTINI ANTONIO	970.000
2475		FCP BNP PARIBAS ACTIONS EUROLAND	AGOSTINI ANTONIO	296.505
2474		FCP BNP PARIBAS ACTIONS EUROPE	AGOSTINI ANTONIO	11.024
2476		FCP BNP PARIBAS BEST SELECTION EURO	AGOSTINI ANTONIO	125.367
2488		FCP BNPP ACTIONS EUROLAND	AGOSTINI ANTONIO	688.396
720		FCP BOURBON 1	AGOSTINI ANTONIO	70.000
721		FCP BOURBON 4	AGOSTINI ANTONIO	28.449
2496		FCP CAMGEST VALEURS EURO	AGOSTINI ANTONIO	518.382
2504		FCP CAMGEST.SIT.SPECIAL.	AGOSTINI ANTONIO	70.502
798		FCP CARMIGNAC EURO PATRIMOINE	AGOSTINI ANTONIO	141.800
709		FCP CARPIMKO EUROPE	AGOSTINI ANTONIO	150.938
729		FCP CNP GGR	AGOSTINI ANTONIO	9.246
2487		FCP CONTI PLACEMENTS	AGOSTINI ANTONIO	33.287
814		FCP COVEA FINANCE ACTI EUROPE	AGOSTINI ANTONIO	520.971
693		FCP COVEA FINANCE ACTIONS EUROPE	INSTIT II AGOSTINI ANTONIO	924.969
813		FCP COVEA FINANCE INVESTISSEMENT	AGOSTINI ANTONIO	356.100
2491		FCP DIVERS D&O CAMGEST	AGOSTINI ANTONIO	71.000
793		FCP ECUREUIL PROFIL 75	AGOSTINI ANTONIO	185.169
728		FCP ECUREUIL PROFIL 90	AGOSTINI ANTONIO	406.005
2518		FCP ERAFP ACT EUR5 RO	AGOSTINI ANTONIO	598.000
695		FCP ERISA DIVERSIFIE 2	AGOSTINI ANTONIO	54.000
801		FCP FEDERAL CROISSANCE	AGOSTINI ANTONIO	81.500

ASSEMBLEA ORDINARIA

13 APRILE 2017

Segreteria Societaria - Ufficio Titoli



Unica convocazione

Esito della votazione sul punto 2

Attribuzione dell'utile di esercizio.

Elenco Favorevoli

SCHEDA	VPC	NOMINATIVO AZIONISTA	DELEGATO	NUMERO DI AZIONI TOTALE
802		FCP FEDERAL OPTIMAL	AGOSTINI ANTONIO	113.600
2500		FCP FIMA FRANCE PME	AGOSTINI ANTONIO	17.381
696		FCP FONDATION EUROPE	AGOSTINI ANTONIO	70.000
2492		FCP GERISO	AGOSTINI ANTONIO	11.061
803		FCP GRANDE EUROPE 0-100 M	AGOSTINI ANTONIO	279.612
714		FCP HAMELIN ACTIONS EUROPE FIBRE EMERGENTE	AGOSTINI ANTONIO	105.594
713		FCP HAMELIN DIVERSIFIE FLEX I	AGOSTINI ANTONIO	30.000
706		FCP HAMELIN DIVERSIFIE FLEX II	AGOSTINI ANTONIO	25.000
816		FCP HSBC ACTIONS FRANCE	AGOSTINI ANTONIO	328.000
815		FCP HSBC DYNAFLEXIBLE	AGOSTINI ANTONIO	71.213
730		FCP NATEXIS PERFORMANCE 9	AGOSTINI ANTONIO	42.694
727		FCP NATIXIS IONIS	AGOSTINI ANTONIO	21.926
2499		FCP NF GALILEE	AGOSTINI ANTONIO	51.362
708		FCP PHARMA PARFRANCE	AGOSTINI ANTONIO	155.019
2495		FCP REMIVALOR 2	AGOSTINI ANTONIO	16.000
734		FCP RL PREVOYANCE	AGOSTINI ANTONIO	39.531
732		FCP RSRC DIVERSIFIE	AGOSTINI ANTONIO	145.888
2470		FCP SAKKARAH 6	AGOSTINI ANTONIO	42.400
2479		FCP SYCOMORE LARGECAP	AGOSTINI ANTONIO	91.919
2497		FCP VALMAT 6	AGOSTINI ANTONIO	13.000
741		FCP VILLIERS DIAPASON	AGOSTINI ANTONIO	43.388
2493		FCPE HORIZON EP. ACTION	AGOSTINI ANTONIO	20.800
736		FCPE NATIXIS ES ACTIONS EURO	AGOSTINI ANTONIO	58.720

ASSEMBLEA ORDINARIA

13 APRILE 2017

Segreteria Societaria - Ufficio Titoli



Unica convocazione

Esito della votazione sul punto 2

Attribuzione dell'utile di esercizio.

Elenco Favorevoli

SCHEDA	VPC	NOMINATIVO AZIONISTA	DELEGATO	NUMERO DI AZIONI TOTALE
3023		FD INTERNATIONAL SHARE FUND 3	AGOSTINI ANTONIO	379.592
800		FEDERAL CONVICTION ISR EURO	AGOSTINI ANTONIO	374.000
799		FEDERAL CONVICTION ISR FRANCE	AGOSTINI ANTONIO	400.000
1284		FEDERATED CITY EMPLOYEES RETIREMENT SYSTEM	AGOSTINI ANTONIO	54.751
638		FIDELIA ASSISTANCE	AGOSTINI ANTONIO	3.642
2992		FIDELITY FUNDS SICAV	AGOSTINI ANTONIO	117.200
2993		FIDELITY FUNDS SICAV	AGOSTINI ANTONIO	1.685.216
3069		FIDELITY GLOBAL EQUITIES FUND	AGOSTINI ANTONIO	86.107
3128		FIDELITY GLOBAL FOCUS FUND	AGOSTINI ANTONIO	299.587
3129		FIDELITY INSTITUTIONAL GLOBAL FOCUS FUND	AGOSTINI ANTONIO	92.886
971		FIDELITY RUTLAND SQUARETRUST II: STRATEGIC ADVISERS INT F	AGOSTINI ANTONIO	523.900
3048		FIDUCIARY TRUST COMPANY INTERNATIONAL AS	AGOSTINI ANTONIO	25.563
2994		FIL LIMITED	AGOSTINI ANTONIO	255
1739		FIRST STATE SUPERANNUATION SCHEME	AGOSTINI ANTONIO	333.078
1740		FIRST STATE SUPERANNUATION SCHEME	AGOSTINI ANTONIO	48.141
1414		FLEXIBLE PORTFOLIO	AGOSTINI ANTONIO	50.000
2806		FLEXSHARES STOXX GLOBAL ESG IMPACT INDEX	AGOSTINI ANTONIO	570
1928		FLORIDA COLLEGE SAVINGS PROGRAM	AGOSTINI ANTONIO	12.191
1966		FLORIDA PREPAID COLLEGE PROGRAM	AGOSTINI ANTONIO	84.572
1259		FLOURISH INVESTMENT CORPORATION	AGOSTINI ANTONIO	882.412
1260		FLOURISH INVESTMENT CORPORATION	AGOSTINI ANTONIO	67.328
2956		FONDATION J.A. BOMBARDIER	AGOSTINI ANTONIO	8.613
2951		FONDS COMMUN REG RETRAITE UNIVERSIT LAV	AGOSTINI ANTONIO	5.006

ASSEMBLEA ORDINARIA

13 APRILE 2017

Segreteria Societaria - Ufficio Titoli



Unica convocazione

Esito della votazione sul punto 2

Attribuzione dell'utile di esercizio.

Elenco Favorevoli

SCHEDA	VPC	NOMINATIVO AZIONISTA	DELEGATO	NUMERO DI AZIONI TOTALE
2952		FONDS DE SOLIDARITE DES TRAV.QUEBEC FTQ	AGOSTINI ANTONIO	65.849
1077		FONDS DGIA ACTIONS MONDIALES GRANDE CAPITALISATION	AGOSTINI ANTONIO	10.773
2268		FONDS PALLADIO	AGOSTINI ANTONIO	102.680
1076		FONDS PRIVE GPD ACTIONS INTERNATIONALES	AGOSTINI ANTONIO	90.000
1877		FOOD & AGRICULTURE ORGANISATION OF THE UNITED NATIONS.	AGOSTINI ANTONIO	38.294
169		FPCF SSGA EDHEC	AGOSTINI ANTONIO	2.576
168		FPCF SSGA MSCI WORLD EXUS	AGOSTINI ANTONIO	37.458
1764		FRANCISCAN ALLIANCE, INC	AGOSTINI ANTONIO	145.108
2225		FROZEN	AGOSTINI ANTONIO	19.500
57		FT DOW JONES GLOBAL SEL DIV IND FD	AGOSTINI ANTONIO	241.235
3143		FTSE ALL WORLD INDEX FUND	AGOSTINI ANTONIO	123.263
2949		FU715 FONDS INDUSTRIELLE ALLIANCE	AGOSTINI ANTONIO	44.435
2589		GA FUND L	AGOSTINI ANTONIO	4.926
1110		GABELLI EQUITY INCOME FUND	AGOSTINI ANTONIO	29.000
1280		GAM INVESTMENT MANAGEMENT (SWITZERLAND) AG	AGOSTINI ANTONIO	145.862
3200		GAM INVESTMENT MNGT. (SWITZERLAND) AG ALS FONDSLEITUNG FUR DEN JB INST BVG/LPP 25 PLL	AGOSTINI ANTONIO	3.412
3201		GAM INVESTMENT MNGT. (SWITZERLAND) AG ALS FONDSLEITUNG FUR DEN JB INST BVG/LPP 40 PLL	AGOSTINI ANTONIO	5.843
3202		GAM INVESTMENT MNGT. (SWITZERLAND) AG ALS FONDSLEITUNG FUR DEN JB INST BVG/LPP 60 PLL	AGOSTINI ANTONIO	5.056
3203		GAM INVESTMENT MNGT. (SWITZERLAND) AG ALS FONDSLEITUNG FUR DEN JB INST. BVG / LPP FLE)	AGOSTINI ANTONIO	100.917
1281		GAM INVST MANAG (SWITZ) AG VI VORSORGEINV/ VI CORE AKTN AUSLAND	AGOSTINI ANTONIO	3.430
1058		GENERAL CONFERENCE CORPORATION OF SEVENTH DAY ADVENTISTS	AGOSTINI ANTONIO	15.456
1559		GENERAL CONFERENCE CORPORATION OF SEVENTH DAY ADVENTISTS	AGOSTINI ANTONIO	101.530
1112		GENERAL ELECTRIC PENSION TRUST	AGOSTINI ANTONIO	21.381

ASSEMBLEA ORDINARIA

13 APRILE 2017

Segreteria Societaria - Ufficio Titoli



Unica convocazione

Esito della votazione sul punto 2

Attribuzione dell'utile di esercizio.

Elenco Favorevoli

SCHEDA	VPC	NOMINATIVO AZIONISTA	DELEGATO	NUMERO DI AZIONI TOTALE
1113		GENERAL ELECTRIC PENSION TRUST	AGOSTINI ANTONIO	256.325
788		GERER MULTIFACTORIEL EURO	AGOSTINI ANTONIO	10.000
193		GETF GABELLI GLOBAL GOLD	AGOSTINI ANTONIO	450.000
194		GETF GABELLI NR G I	AGOSTINI ANTONIO	61.500
2702		GIVI GLOBAL EQUITY FUND CLT AC	AGOSTINI ANTONIO	26.744
888		GLOBAL DIVIDEND CLASS (SETANTA)	AGOSTINI ANTONIO	257.449
892		GLOBAL EQUITY CLASS (SETANTA)	AGOSTINI ANTONIO	21.755
2299		GLOBAL HIGH INCOME EQUITY FUND	AGOSTINI ANTONIO	80.910
1021		GMAM INVESTMENT FUNDS TRUST	AGOSTINI ANTONIO	243.818
636		GMF ASSURANCES	AGOSTINI ANTONIO	254.999
635		GMF VIE	AGOSTINI ANTONIO	1.016.024
2392		GMO Alpha Only Fund	AGOSTINI ANTONIO	12.946
1147		GMO BENCHMARK-FREE FUND	AGOSTINI ANTONIO	3.475
484		GMO COMPLETION FUND MASTER PORTFOLIO A SERIES OF GMO OFFSHORE MASTER PORTFOLIO V	AGOSTINI ANTONIO	23.882
2414		GMO FUNDS PLC	AGOSTINI ANTONIO	7.056
2416		GMO FUNDS PLC	AGOSTINI ANTONIO	134.209
1742		GMO GLOBAL EQUITY TRUST	AGOSTINI ANTONIO	2.609
1149		GMO IMPLEMENTATION FUND	AGOSTINI ANTONIO	795.478
2393		GMO INTERNATIONAL EQUITY FUND	AGOSTINI ANTONIO	1.256.371
1148		GMO TAX-MANAGED GLOBAL BALANCED PORTFOLIO	AGOSTINI ANTONIO	3.297
2391		GMO TAX-MANAGED INTERNATIONAL EQUITIES F	AGOSTINI ANTONIO	8.565
1432		GOLDMAN SACHS FUNDS	AGOSTINI ANTONIO	7.890
1433		GOLDMAN SACHS FUNDS	AGOSTINI ANTONIO	359.350

ASSEMBLEA ORDINARIA

13 APRILE 2017

Segreteria Societaria - Ufficio Titoli



Unica convocazione

Esito della votazione sul punto 2

Attribuzione dell'utile di esercizio.

Elenco Favorevoli

SCHEDA	VPC	NOMINATIVO AZIONISTA	DELEGATO	NUMERO DI AZIONI TOTALE
1434		GOLDMAN SACHS FUNDS	AGOSTINI ANTONIO	677.959
1435		GOLDMAN SACHS FUNDS II	AGOSTINI ANTONIO	10.897
998		GOLDMAN SACHS TRST II-GOLDMAN SACHS MULTI-MNGR GLOBAL EQT FUND	AGOSTINI ANTONIO	1.831
2812		GOLDMAN SACHS TRUST - GOLDMAN SACHS INTE	AGOSTINI ANTONIO	121.624
2813		GOLDMAN SACHS TRUST - GOLDMAN SACHS STRUCTURED INTERNATIONAL TAX-MANAGED EQUITY	AGOSTINI ANTONIO	379.471
1000		GOLDMAN SACHS TRUST- GOLDMAN SACHS GLOBAL MANAGED BETA FUND	AGOSTINI ANTONIO	910
2811		GOLDMAN SACHS TRUST-G.S.INTL.TAX MANAGED	AGOSTINI ANTONIO	161.365
295		GOUDSE LEVEN EV	AGOSTINI ANTONIO	42.500
2831		GOVERNMENT SUPERANNUATION FUND	AGOSTINI ANTONIO	26.139
64		GREAT WEST INTERNATIONAL INDEX FUND	AGOSTINI ANTONIO	165.582
891		GROWTH AND INCOME CLASS (GWLIM)	AGOSTINI ANTONIO	19.045
83		GS ACTIVE BETA INTL EQUITY ETF	AGOSTINI ANTONIO	20.179
84		GS ACTIVEBETA EUROPE ETF	AGOSTINI ANTONIO	3.703
182		GS KOKUSAI EQTY MASTER FD BNYMTCIL	AGOSTINI ANTONIO	113.377
1800		GUIDESTONE FUNDS INTERNATIONAL EQUITY FUND	AGOSTINI ANTONIO	570.281
1801		GUIDESTONE FUNDS INTERNATIONAL EQUITY FUND	AGOSTINI ANTONIO	350.180
1991		HALIFAX REGIONAL MUNICIPALITY MASTER TRUST	AGOSTINI ANTONIO	5.811
1992		HALIFAX REGIONAL MUNICIPALITY MASTER TRUST	AGOSTINI ANTONIO	25.175
1993		HALIFAX REGIONAL MUNICIPALITY MASTER TRUST	AGOSTINI ANTONIO	2.855
735		HAMELIN DIVERSIFIE PERP	AGOSTINI ANTONIO	600
2903		HANDELSBANKENS EUROPAFOND INDEX	AGOSTINI ANTONIO	246.463
854		HARMONY OVERSEAS EQUITY POOL	AGOSTINI ANTONIO	29.101
1130		HARTFORD HEALTHCARE CORP DEFINED BENEFIT MASTER TR AGREEMENT	AGOSTINI ANTONIO	27.155

ASSEMBLEA ORDINARIA

13 APRILE 2017

Segreteria Societaria - Ufficio Titoli



Unica convocazione

Esito della votazione sul punto 2

Attribuzione dell'utile di esercizio.

Elenco Favorevoli

SCHEDA	VPC	NOMINATIVO AZIONISTA	DELEGATO	NUMERO DI AZIONI TOTALE
960		HC CAPITAL TRUST - THE ESG GROWTH PORTFOLIO	AGOSTINI ANTONIO	41.685
959		HC CAPITAL TRUST THE COMMODITY RETURNS STRATEGY PORTFOLIO	AGOSTINI ANTONIO	266.650
961		HC CAPITAL TRUST- THE CATHOLIC SRI GROWTH PORTFOLIO	AGOSTINI ANTONIO	7.953
958		HC CAPITAL TRUST- THE INSTITUTIONAL INTERNATIONAL EQUITY PTF	AGOSTINI ANTONIO	642.486
3005		HENDERSON GLOBAL INVESTORS	AGOSTINI ANTONIO	599.902
3001		HENDERSON INSTIT EUROP INDEX OPP FUND	AGOSTINI ANTONIO	227.330
1133		HEXAVEST ACWI EQUITY FUND	AGOSTINI ANTONIO	6.260
1132		HEXAVEST EAFE EQUITY FUND	AGOSTINI ANTONIO	74.837
2947		HEXAVEST EUROPE FUND	AGOSTINI ANTONIO	315.263
1134		HEXAVEST WORLD EQUITY FUND	AGOSTINI ANTONIO	32.658
1861		HF FUND, LP	AGOSTINI ANTONIO	28.352
2568		HFZH COFONDS	AGOSTINI ANTONIO	36.000
957		HIRTLE CALLAGHAN TRUST INTERNATIONAL EQUITY PORTFOLIO	AGOSTINI ANTONIO	301.569
1953		HONEYWELL INTERNATIONAL INC MASTER RETIREMENT TRUST	AGOSTINI ANTONIO	504.215
1826		HOSPITAL AUTHORITY PROVIDENT FUND SCHEME	AGOSTINI ANTONIO	219.876
38		HRCR RPMT HAP RHUMBLINE EAFE	AGOSTINI ANTONIO	1.475
3193		HSBC BALANCED FUND	AGOSTINI ANTONIO	47.115
3157		HSBC ETFS PLC	AGOSTINI ANTONIO	83.722
3158		HSBC ETFS PUBLIC LTD C HSBC WORLDWIDE	AGOSTINI ANTONIO	12.801
3192		HSBC EUROPEAN GROWTH FUND	AGOSTINI ANTONIO	358.222
3149		HSBC EUROPEAN INDEX FUND	AGOSTINI ANTONIO	477.319
2970		HSBC GLOBAL INVESTMENT FUNDS	AGOSTINI ANTONIO	135.000
3155		HSBC GLOBAL INVESTMENT FUNDS	AGOSTINI ANTONIO	40.238

ASSEMBLEA ORDINARIA

13 APRILE 2017

Segreteria Societaria - Ufficio Titoli



Unica convocazione

Esito della votazione sul punto 2

Attribuzione dell'utile di esercizio.

Elenco Favorevoli

SCHEDA	VPC	NOMINATIVO AZIONISTA	DELEGATO	NUMERO DI AZIONI TOTALE
3194		HSBC GLOBAL INVESTMENT FUNDS	AGOSTINI ANTONIO	72.122
3195		HSBC GLOBAL INVESTMENT FUNDS	AGOSTINI ANTONIO	10.960
3175		HSBC GLOBAL RESOURCES ENERGY MOTHER FUND	AGOSTINI ANTONIO	82.794
3153		HSBC INSTITUTIONAL TRUST SERVICES	AGOSTINI ANTONIO	112.359
1990		HSBC INTERNATIONAL EQUITY POOLED FUND	AGOSTINI ANTONIO	253.914
3150		HSBC LIFE (UK) LIMITED	AGOSTINI ANTONIO	27.260
2454		HSBC MANAGED BALANCED FUND	AGOSTINI ANTONIO	5.888
2455		HSBC MANAGED GROWTH FUND	AGOSTINI ANTONIO	9.754
2456		HSBC MANAGED STABLE FUND	AGOSTINI ANTONIO	1.860
2457		HSBC MANAGED STABLE GROWTH FUND	AGOSTINI ANTONIO	601
3154		HSBC MSCI EUROPE UCITS ETF	AGOSTINI ANTONIO	74.701
2042		HSBC UCITS COMMON CONTRACTUAL FUND	AGOSTINI ANTONIO	18.365
2937		IA CLARINGTON GLOBAL VALUE FUND	AGOSTINI ANTONIO	199.238
2000		IBM DIVERSIFIED GLOBAL EQUITY FUND	AGOSTINI ANTONIO	19.520
2001		IBM DIVERSIFIED GLOBAL EQUITY FUND	AGOSTINI ANTONIO	25.379
2002		IBM DIVERSIFIED GLOBAL EQUITY FUND	AGOSTINI ANTONIO	68.881
705		IBM FRANCE	AGOSTINI ANTONIO	50.000
712		IBM H	AGOSTINI ANTONIO	6.300
2782		IBM PERSONAL PENSION PLAN TRUST	AGOSTINI ANTONIO	29.730
1970		ILLINOIS MUNICIPAL RETIREMENT FUND	AGOSTINI ANTONIO	867.609
917		IMPERIAL INTERNATIONAL EQUITY POOL	AGOSTINI ANTONIO	71.557
918		IMPERIAL INTERNATIONAL EQUITY POOL	AGOSTINI ANTONIO	35.909
307		IN8 COP TREAS PWP RHUMLINE MSCI	AGOSTINI ANTONIO	12.186

ASSEMBLEA ORDINARIA

13 APRILE 2017

Segreteria Societaria - Ufficio Titoli



Unica convocazione

Esito della votazione sul punto 2

Attribuzione dell'utile di esercizio.

Elenco Favorevoli

SCHEDA	VPC	NOMINATIVO AZIONISTA	DELEGATO	NUMERO DI AZIONI TOTALE
2945		INDUSTRIAL ALLIANCE INSURANCE E FINANZIA	AGOSTINI ANTONIO	383.278
36		ING INVESTMENT MANAGEMENT	AGOSTINI ANTONIO	169.503
1026		INSTITUTIONAL RETIREMENT TRUST	AGOSTINI ANTONIO	20.577
1157		INTECH GLOBAL ALL COUNTRY ENHANCED INDEX FUND LLC	AGOSTINI ANTONIO	1.486
1878		INTER AMERICAN DEVELOPMENT BANK STAFF RETIREMENT FUND	AGOSTINI ANTONIO	20.632
386		INTERNATIONAL BANK FOR RECONSTRUCTION AND DEVELOPMENT	AGOSTINI ANTONIO	14.786
389		INTERNATIONAL BANK FOR RECONSTRUCTION AND DEVELOPMENT	AGOSTINI ANTONIO	20.719
392		INTERNATIONAL BANK FOR RECONSTRUCTION AND DEVELOPMENT	AGOSTINI ANTONIO	129.798
385		INTERNATIONAL BANK FOR RECONSTRUCTION AND DEVELOPMENT	AGOSTINI ANTONIO	1.929
388		INTERNATIONAL BANK FOR RECONSTRUCTION AND DEVELOPMENT	AGOSTINI ANTONIO	2.029
391		INTERNATIONAL BANK FOR RECONSTRUCTION AND DEVELOPMENT	AGOSTINI ANTONIO	23.869
890		INTERNATIONAL EQUITY CLASS(PUTNAM)	AGOSTINI ANTONIO	35.307
2884		INTERNATIONAL FUND MANAGEMENT S.A. RE IF	AGOSTINI ANTONIO	973.067
2834		INTERNATIONAL FUND MANAGEMENT S.A. RE SP	AGOSTINI ANTONIO	25.000
2885		INTERNATIONAL FUND MANGEMENT S.A. RE GLO	AGOSTINI ANTONIO	4.300
2888		INTERNATIONAL FUND MANGEMENT S.A. RE IFM	AGOSTINI ANTONIO	200.000
1548		INTERNATIONAL PAPER CO COMMINGLED INVESTMENT GROUP TRUST	AGOSTINI ANTONIO	83.117
1838		INTERVENTURE EQUITY INVESTMENTS LIMITED	AGOSTINI ANTONIO	7.736
205		INVESCO FUNDS	AGOSTINI ANTONIO	252.796
206		INVESCO FUNDS	AGOSTINI ANTONIO	516.586
207		INVESCO FUNDS	AGOSTINI ANTONIO	4.575.292
208		INVESCO FUNDS	AGOSTINI ANTONIO	286.724
209		INVESCO FUNDS	AGOSTINI ANTONIO	2.483.976

ASSEMBLEA ORDINARIA

13 APRILE 2017

Segreteria Societaria - Ufficio Titoli



Unica convocazione

Esito della votazione sul punto 2

Attribuzione dell'utile di esercizio.

Elenco Favorevoli

SCHEDA	VPC	NOMINATIVO AZIONISTA	DELEGATO	NUMERO DI AZIONI TOTALE
210		INVESCO FUNDS	AGOSTINI ANTONIO	1.820.145
211		INVESCO FUNDS	AGOSTINI ANTONIO	40.628
1174		INVESCO GLOBAL TARGETED RETURNS FUND	AGOSTINI ANTONIO	14.298
1155		INVESCO MULTI SERIES FUNDS, LLC- INVESCO GLOBAL TARGETED	AGOSTINI ANTONIO	4.730
298		INVESCO PERPETUAL GLOBAL TARGETED INCOME FUND	AGOSTINI ANTONIO	9.701
630		INVESTISSEMENT TRESOR VIE	AGOSTINI ANTONIO	27.360
1814		INVESTMENT MASTER TRUST OF EXELIS INC.	AGOSTINI ANTONIO	139.964
337		INVESTMENT SOLUTIONS LIMITED	AGOSTINI ANTONIO	8.215
246		IOWA PUBLIC EMPLOYEES RETIREMENT SYSTEM	AGOSTINI ANTONIO	395.292
2620		IPAC SPEC INV STR INT SHARE STR no 9	AGOSTINI ANTONIO	11.573
2094		IPM EQUITY UMBRELLA FUND	AGOSTINI ANTONIO	10.958
2095		IPM EQUITY UMBRELLA FUND	AGOSTINI ANTONIO	6.436
77		IQ 50 PERCENT HEDGED FTSE EURO ETF	AGOSTINI ANTONIO	23.257
76		IQ 50 PERCENT HEDGED FTSE INTL ETF	AGOSTINI ANTONIO	37.757
39		IQ GLOBAL RESOURCES ETF	AGOSTINI ANTONIO	54.084
489		IRISH LIFE ASSURANCE PLC	AGOSTINI ANTONIO	780.481
490		IRISH LIFE ASSURANCE PLC	AGOSTINI ANTONIO	1.566
491		IRISH LIFE ASSURANCE PLC	AGOSTINI ANTONIO	2.331
492		IRISH LIFE ASSURANCE PLC	AGOSTINI ANTONIO	170
493		IRISH LIFE ASSURANCE PLC	AGOSTINI ANTONIO	25.687
494		IRISH LIFE ASSURANCE PLC	AGOSTINI ANTONIO	107.885
495		IRISH LIFE ASSURANCE PLC	AGOSTINI ANTONIO	644.003
496		IRISH LIFE ASSURANCE PLC	AGOSTINI ANTONIO	44.751

ASSEMBLEA ORDINARIA

13 APRILE 2017

Segreteria Societaria - Ufficio Titoli



Unica convocazione

Esito della votazione sul punto 2

Attribuzione dell'utile di esercizio.

Elenco Favorevoli

SCHEDA	VPC	NOMINATIVO AZIONISTA	DELEGATO	NUMERO DI AZIONI TOTALE
497		IRISH LIFE ASSURANCE PLC	AGOSTINI ANTONIO	1.140
498		IRISH LIFE ASSURANCE PLC	AGOSTINI ANTONIO	13.117
499		IRISH LIFE ASSURANCE PLC	AGOSTINI ANTONIO	10.051
500		IRISH LIFE ASSURANCE PLC	AGOSTINI ANTONIO	22.409
501		IRISH LIFE ASSURANCE PLC	AGOSTINI ANTONIO	8.841
502		IRISH LIFE ASSURANCE PLC	AGOSTINI ANTONIO	133.590
503		IRISH LIFE ASSURANCE PLC	AGOSTINI ANTONIO	32.341
3186		IRISH LIFE ASSURANCE PLC	AGOSTINI ANTONIO	54.565
485		IRISH LIFE ASSURANCE.	AGOSTINI ANTONIO	1.104.208
486		IRISH LIFE ASSURANCE.	AGOSTINI ANTONIO	16.335
487		IRISH LIFE ASSURANCE.	AGOSTINI ANTONIO	62.195
488		IRISH LIFE ASSURANCE.	AGOSTINI ANTONIO	3.466
821		ISE - MULTIASSET ABSOLUTE 3 ANNI	AGOSTINI ANTONIO	206.717
822		ISE - MULTIASSET ABSOLUTE 3 ANNI	AGOSTINI ANTONIO	183.805
876		IUOE LOCAL 793 MEMBERS PENSION BENEFIT TRUST OF ONTARIO	AGOSTINI ANTONIO	40.241
1994		IWA - FOREST INDUSTRY PENSION PLAN	AGOSTINI ANTONIO	97.700
792		IXIS EURO ACTIONS	AGOSTINI ANTONIO	286.490
2278		IXIS FLAMME	AGOSTINI ANTONIO	32.783
1152		JANUS CAPITAL MANAGEMENT LLC	AGOSTINI ANTONIO	2
2398		JAPAN TRUSTEE SERVICES BANK LTD	AGOSTINI ANTONIO	13.025
2418		JAPAN TRUSTEE SERVICES BANK LTD	AGOSTINI ANTONIO	7.032
505		JAPAN TRUSTEE SERVICES BANK, LTD	AGOSTINI ANTONIO	116.343
241		JDRF MONDRIAN INVESTMENT	AGOSTINI ANTONIO	324.934

ASSEMBLEA ORDINARIA

13 APRILE 2017

Segreteria Societaria - Ufficio Titoli



Unica convocazione

Esito della votazione sul punto 2

Attribuzione dell'utile di esercizio.

Elenco Favorevoli

SCHEDA	VPC	NOMINATIVO AZIONISTA	DELEGATO	NUMERO DI AZIONI TOTALE
3054		JEFFREY LLC	AGOSTINI ANTONIO	46.949
2796		JNL/MELLON CAPITAL INTNAL INDEX FUND	AGOSTINI ANTONIO	473.731
3042		JO HAMBRO CAPITAL MANAGEMENT UMBRELLA FU	AGOSTINI ANTONIO	1.835.775
506		JOHN HANCOCK FUNDS II INTERNATIONAL STRATEGIC EQUITY ALLOCATION FUND	AGOSTINI ANTONIO	290.386
982		JOHN HANCOCK FUNDS II STRATEGIC EQUITY ALLOCATION FUND	AGOSTINI ANTONIO	438.480
508		JOHN HANCOCK FUNDS III INTERNATIONAL VALUE EQUITY FUND	AGOSTINI ANTONIO	220.119
1589		JOHN HANCOCK INSURANCE COMPANY OF VERMONT	AGOSTINI ANTONIO	11.938
1011		JOHN HANCOCK LIFE AND HEALTH INSURANCE COMPANY	AGOSTINI ANTONIO	121.800
981		JOHN HANCOCK VAR INS TRUST STRATEGIC EQUITY ALLOCATION TRUST	AGOSTINI ANTONIO	693.064
2923		JP MORGAN CHASE RETIREMENT PLAN	AGOSTINI ANTONIO	355.196
1042		JP TR SERV BK LTD ATF MATB MSCI KOKUSAI INDEX MOTHER F	AGOSTINI ANTONIO	54.705
3059		JPM FUND ICVC - JPM DIVER REAL RETURN FD	AGOSTINI ANTONIO	1.400
3139		JPM FUND ICVC - JPM NATURAL RESOURCES FD	AGOSTINI ANTONIO	313.431
3081		JPM MULTI-ASSET INCOME FUND	AGOSTINI ANTONIO	32.033
3135		JPMORGAN DIVERS RETURN EU EQUIT ETF	AGOSTINI ANTONIO	10.643
3137		JPMORGAN DIVERSIFIED REAL RETURN FUND	AGOSTINI ANTONIO	6.054
3000		JPMORGAN EUROPE STRATEGIC DIVIDEND FUND	AGOSTINI ANTONIO	6.732
3117		JPMORGAN EUROPEAN INVESTMENT TRUST PLC	AGOSTINI ANTONIO	119.674
3270		JPMORGAN FUNDS	AGOSTINI ANTONIO	3.872
3281		JPMORGAN FUNDS	AGOSTINI ANTONIO	9.334
3269		JPMORGAN FUNDS EUROPEAN BANK AND BUSINESS CENTRE	AGOSTINI ANTONIO	21.099
3282		JPMORGAN FUNDS EUROPEAN BANK AND BUSINESS CENTRE	AGOSTINI ANTONIO	301.022
3133		JPMORGAN GLOBAL RESEARCH ENHANCED INDEX FUND	AGOSTINI ANTONIO	47.936

ASSEMBLEA ORDINARIA

13 APRILE 2017

Segreteria Societaria - Ufficio Titoli



Unica convocazione

Esito della votazione sul punto 2

Attribuzione dell'utile di esercizio.

Elenco Favorevoli

SCHEDA	VPC	NOMINATIVO AZIONISTA	DELEGATO	NUMERO DI AZIONI TOTALE
3131		JPMORGAN INCOME BUILDER FUND	AGOSTINI ANTONIO	439.739
3136		JPMORGAN INCOME BUILDER FUND	AGOSTINI ANTONIO	1.790
3268		JPMORGAN INVESTMENT FUNDS	AGOSTINI ANTONIO	1.853.228
3274		JPMORGAN INVESTMENT FUNDS	AGOSTINI ANTONIO	1.188.925
3276		JPMORGAN INVESTMENT FUNDS	AGOSTINI ANTONIO	1.902
2999		JPMORGAN MULTI INCOME FUND	AGOSTINI ANTONIO	159.276
1446		JULIUS BAER MULTISTOCK	AGOSTINI ANTONIO	774.531
1178		KANSAS PUBLIC EMPLOYEES RETIREMENT SYSTEM	AGOSTINI ANTONIO	783.696
2856		KIRCHHEIM UNTER TECK FONDS	AGOSTINI ANTONIO	1.600
2473		KLESIA S ACTIONS EUR	AGOSTINI ANTONIO	202.380
2075		KOMMUNAL LANDSPENSJONSKASSE GJENSIDIG FORSIKRINGSELSKAP	AGOSTINI ANTONIO	197.822
3160		KOOKMIN BANK ACTING AS TRUSTEE OF JP MOR	AGOSTINI ANTONIO	27.992
631		LA BANQUE POSTALE DE PREVOYANCE	AGOSTINI ANTONIO	122.101
2591		LA FRANCAISE LUX	AGOSTINI ANTONIO	153.703
2592		LA FRANCAISE LUX	AGOSTINI ANTONIO	5.223
2593		LA FRANCAISE LUX	AGOSTINI ANTONIO	86.645
634		LA SAUVERGARDE	AGOSTINI ANTONIO	13.916
1183		LATTICE DEVELOPED MARKETS (EX-US) STRATEGY ETF	AGOSTINI ANTONIO	1.213
1843		LEGAL & GENERAL MSCI EAFE FUND, LLC	AGOSTINI ANTONIO	104.299
1869		LEGAL & GENERAL MSCI EAFE SL FUND, LLC	AGOSTINI ANTONIO	89.850
518		LEGAL AND GENERAL ASSURANCE PENSIONS MANAGEMENT LIMITED	AGOSTINI ANTONIO	452.803
534		LEGAL AND GENERAL COLLECTIVE INVESTMENT TRUST.	AGOSTINI ANTONIO	347.494
952		LEGG MASON DEVELOPED EX-US DIVERSIFIED CORE ETF	AGOSTINI ANTONIO	2.143

ASSEMBLEA ORDINARIA

13 APRILE 2017

Segreteria Societaria - Ufficio Titoli



Unica convocazione

Esito della votazione sul punto 2

Attribuzione dell'utile di esercizio.

Elenco Favorevoli

SCHEDA	VPC	NOMINATIVO AZIONISTA	DELEGATO	NUMERO DI AZIONI TOTALE
535		LEGG MASON INC.	AGOSTINI ANTONIO	471
3177		LGT MULTI MNGR FD II	AGOSTINI ANTONIO	359.060
1707		LIONTRUST FUND PARTNERS LLP - LIONTRUST EUROPEAN INCOME FUND	AGOSTINI ANTONIO	260.000
1706		LIONTRUST FUND PARTNERS LLP-LIONTRUST EUROPEAN ENHANCED INC FD	AGOSTINI ANTONIO	87.873
288		LMCG GLOBAL MULTICAP FUND	AGOSTINI ANTONIO	519
67		LMIF NUMERIC EUROPE CORE	AGOSTINI ANTONIO	20.440
605		LO SELECTION GLOBAL CONSERVATIVE 35 FD	AGOSTINI ANTONIO	5.500
1206		LOCKHEED MARTIN CORP DEFINED CONTRIBUTION PLAN MASTER TRUST	AGOSTINI ANTONIO	36.651
1977		LOCKHEED MARTIN CORPORATION MASTER RETIREMENT TRUST	AGOSTINI ANTONIO	29.978
1692		LONDON BOROUGH OF TOWER HAMLETS PENSION FUND	AGOSTINI ANTONIO	70.254
2942		LONDON LIFE INSURANCE COMPANY	AGOSTINI ANTONIO	98.166
3188		LONDON LIFE INSURANCE COMPANY	AGOSTINI ANTONIO	51.184
879		LONDON LIFE INSURANCE COMPANY .	AGOSTINI ANTONIO	230.066
880		LONDON LIFE INSURANCE COMPANY .	AGOSTINI ANTONIO	5.704
881		LONDON LIFE INSURANCE COMPANY .	AGOSTINI ANTONIO	342.238
882		LONDON LIFE INSURANCE COMPANY .	AGOSTINI ANTONIO	111.629
883		LONDON LIFE INSURANCE COMPANY .	AGOSTINI ANTONIO	30.960
1971		LOS ANGELES CITY EMPLOYEES RETIREMENT SYSTEM	AGOSTINI ANTONIO	254.356
1972		LOS ANGELES CITY EMPLOYEES RETIREMENT SYSTEM	AGOSTINI ANTONIO	587.800
309		LOUISIANA STATE ERS MONDRIAN LG CAP	AGOSTINI ANTONIO	434.123
308		LOUISIANA STATE ERS MSCI EXUS INDEX	AGOSTINI ANTONIO	209.800
357		LVIP MONDRIAN INTERNATIONAL VALUE FUND	AGOSTINI ANTONIO	1.991.765
2244		LYX ETF EUR STOX 50 -D- EUR	AGOSTINI ANTONIO	7.859.101

ASSEMBLEA ORDINARIA

13 APRILE 2017

Segreteria Societaria - Ufficio Titoli



Unica convocazione

Esito della votazione sul punto 2

Attribuzione dell'utile di esercizio.

Elenco Favorevoli

SCHEDA	VPC	NOMINATIVO AZIONISTA	DELEGATO	NUMERO DI AZIONI TOTALE
2241		LYX ETF EUR STOX 50-DHC-CHF	AGOSTINI ANTONIO	2.419
2242		LYX ETF EUR STOX 50-DHC-GBP	AGOSTINI ANTONIO	5.730
2243		LYX ETF EUR STOX 50-DHC-USD	AGOSTINI ANTONIO	79.159
2246		LYX MSCI EMU ETF - D - EUR	AGOSTINI ANTONIO	172.041
2245		LYX MSCI EMU ETF - MH C-CHF	AGOSTINI ANTONIO	897
2218		LYXOR EURO STOXX 300 (DR)	AGOSTINI ANTONIO	51.607
2220		LYXOR EURO STOXX 50 (DR)	AGOSTINI ANTONIO	125.335
2250		LYXOR INDEX FUND EURO	AGOSTINI ANTONIO	7.209
2219		LYXOR STOXX EUROPE 600 (DR)	AGOSTINI ANTONIO	36.641
2222		MAAF ASSURANCES SA	AGOSTINI ANTONIO	267.161
644		MAAF SANTE	AGOSTINI ANTONIO	11.143
640		MAAF VIE	AGOSTINI ANTONIO	43.016
642		MAAF VIE	AGOSTINI ANTONIO	386.199
643		MAAF VIE	AGOSTINI ANTONIO	1.480
2728		MAINFRANKEN WERTKONZEPT AUSGEWOGEN	AGOSTINI ANTONIO	5.580
572		MAN NUMERIC EUROPEAN ALPHA RESTRICTED MAPLESCORP SERVICES LTD	AGOSTINI ANTONIO	37.130
1380		MANULIFE ASSET MANAGEMENT INTERNATIONAL EQUITY II POOLED FUND	AGOSTINI ANTONIO	44.380
1379		MANULIFE ASSET MANAGEMENT INTERNATIONAL EQUITY INDEX POOLED F	AGOSTINI ANTONIO	67.684
536		MANULIFE GLOBAL FUND.	AGOSTINI ANTONIO	64.944
2941		MANULIFE INTERNATIONAL EQUITY INDEX FUND	AGOSTINI ANTONIO	11.769
2939		MANULIFE INTERNATIONAL VALUE EQUITY FUND	AGOSTINI ANTONIO	90.104
2940		MANULIFE INTL FOCUSED FUND	AGOSTINI ANTONIO	6.414
2990		MANULIFE PRO F UNIT MANULIF EUROPE EQ FU	AGOSTINI ANTONIO	630.046

ASSEMBLEA ORDINARIA

13 APRILE 2017

Segreteria Societaria - Ufficio Titoli



Unica convocazione

Esito della votazione sul punto 2

Attribuzione dell'utile di esercizio.

Elenco Favorevoli

SCHEDA	VPC	NOMINATIVO AZIONISTA	DELEGATO	NUMERO DI AZIONI TOTALE
1815		MARSH AND MCLENNAN MASTER RETIREMENT TRUST	AGOSTINI ANTONIO	35.085
1934		MARY K MCQUISTON MCCA	AGOSTINI ANTONIO	3.160
1186		MARYLAND STATE RETIREMENT & PENSION SYSTEM	AGOSTINI ANTONIO	40.410
1187		MARYLAND STATE RETIREMENT & PENSION SYSTEM	AGOSTINI ANTONIO	8.797
1188		MARYLAND STATE RETIREMENT & PENSION SYSTEM	AGOSTINI ANTONIO	72.386
1189		MARYLAND STATE RETIREMENT & PENSION SYSTEM	AGOSTINI ANTONIO	26.717
1601		MARYLAND STATE RETIREMENT & PENSION SYSTEM	AGOSTINI ANTONIO	206.029
1602		MARYLAND STATE RETIREMENT & PENSION SYSTEM	AGOSTINI ANTONIO	224.071
1939		MASTER TR AGREE BETWEEN PFIZER INC AND THE NORTHERN TR CO	AGOSTINI ANTONIO	778.953
1940		MASTER TR AGREE BETWEEN PFIZER INC AND THE NORTHERN TR CO	AGOSTINI ANTONIO	98.526
1941		MASTER TR AGREE BETWEEN PFIZER INC AND THE NORTHERN TR CO	AGOSTINI ANTONIO	35.215
2828		MASTER TRUST BANK OF JAPAN, LTD. PENSION	AGOSTINI ANTONIO	3.156.313
1538		MASTER TRUST FOR CERTAIN TAX-QUAL BECHTEL RETIREMENT PLANS	AGOSTINI ANTONIO	102.680
894		MCGILL UNIVERSITY PENSION FUND	AGOSTINI ANTONIO	9.042
191		MCIC VERMONT (A RECIPROCAL RISK RETENTION GROUP)	AGOSTINI ANTONIO	54.361
537		MCM OFFSHORE ALPHAMATRIX MASTER FUND LTD WALKERS SPV LIMITED	AGOSTINI ANTONIO	616
1194		MD EQUITY FUND	AGOSTINI ANTONIO	140.903
1193		MD INTERNATIONAL VALUE FUND	AGOSTINI ANTONIO	52.730
1195		MDPIM INTERNATIONAL EQUITY POOL	AGOSTINI ANTONIO	472.763
1199		MERCER GLOBAL EQUITY FUND	AGOSTINI ANTONIO	15.863
1913		MERCER OSS TRUST	AGOSTINI ANTONIO	24.891
1912		MERCER PASSIVE INTERNATIONAL SHARES FUND	AGOSTINI ANTONIO	57.356
1197		MERCER QIF CCF	AGOSTINI ANTONIO	99.184

ASSEMBLEA ORDINARIA

13 APRILE 2017

Segreteria Societaria - Ufficio Titoli



Unica convocazione

Esito della votazione sul punto 2

Attribuzione dell'utile di esercizio.

Elenco Favorevoli

SCHEDA	VPC	NOMINATIVO AZIONISTA	DELEGATO	NUMERO DI AZIONI TOTALE
1201	MERCER QIF CCF		AGOSTINI ANTONIO	241.159
1202	MERCER QIF CCF		AGOSTINI ANTONIO	362.419
1204	MERCER QIF CCF		AGOSTINI ANTONIO	850.664
1198	MERCER QIF FUND PLC		AGOSTINI ANTONIO	33.773
1574	MERCY HEALTH		AGOSTINI ANTONIO	62.118
1623	MERCY HEALTH RETIREMENT TRUST		AGOSTINI ANTONIO	14.405
360	MERCY INVESTMENT SERVICES INC		AGOSTINI ANTONIO	23.565
3159	MERRILL LYNCH PROFESSIONAL CLEARING CORP		AGOSTINI ANTONIO	106.570
2034	MERSEYSIDE PENSION FUND		AGOSTINI ANTONIO	100.000
1065	MET INVESTOR SERIES TRUST-ALLIANC GLOBAL DYNAMIC ALL PTF		AGOSTINI ANTONIO	258.648
1207	MET INVESTORS SERIES TRUST- PANAGORA GLO DIVERSIFIED RISK PTF		AGOSTINI ANTONIO	2.945
744	METROPOLE GESTION		AGOSTINI ANTONIO	36.000
2229	METROPOLE GESTION		AGOSTINI ANTONIO	43.300
2265	METROPOLE GESTION		AGOSTINI ANTONIO	186.000
1016	METROPOLITAN LIFE INSURANCE COMPANY		AGOSTINI ANTONIO	94.333
2605	METROPOLITAN RENTASTRO		AGOSTINI ANTONIO	249.883
1582	METROPOLITAN SERIES FUND- MSCI EAFE INDEX PORTFOLIO		AGOSTINI ANTONIO	203.492
338	METROPOLITAN WATER RECLAMATION DISTRICT RETIREMENT FUND		AGOSTINI ANTONIO	17.476
1196	MGI FUNDS PLC		AGOSTINI ANTONIO	12.030
1200	MGI FUNDS PLC		AGOSTINI ANTONIO	123.448
1935	MICHIGAN CATHOLIC CONFERENCE		AGOSTINI ANTONIO	3.823
1772	MICHIGAN CATHOLIC CONFERENCE MASTER PENSION TRUST		AGOSTINI ANTONIO	14.038
165	MILLPENCIL US LP		AGOSTINI ANTONIO	2.310

ASSEMBLEA ORDINARIA

13 APRILE 2017

Segreteria Societaria - Ufficio Titoli



Unica convocazione

Esito della votazione sul punto 2

Attribuzione dell'utile di esercizio.

Elenco Favorevoli

SCHEDA	VPC	NOMINATIVO AZIONISTA	DELEGATO	NUMERO DI AZIONI TOTALE
2799		MINISTRY OF STRATEGY AND FINANCE	AGOSTINI ANTONIO	29.980
2810		MINISTRY OF STRATEGY AND FINANCE	AGOSTINI ANTONIO	103.743
2696		MIRABAUD-EQUITIES EUROZONE	AGOSTINI ANTONIO	21.350
2901		MISSOURI EDUCATION PENSION TRUST	AGOSTINI ANTONIO	48.273
441		MLC INVESTMENTS, MLC LIMITED	AGOSTINI ANTONIO	4.017
637		MMA IARD S.A.	AGOSTINI ANTONIO	374.670
2452		MONDRIAN ALL COUNTRIES WORLD EX-U.S	AGOSTINI ANTONIO	345.033
1888		MONDRIAN ALL COUNTRIES WORLD EX-US EQUITY FUND LP	AGOSTINI ANTONIO	1.882.363
188		MONDRIAN FOCUSED INTL EQUITY	AGOSTINI ANTONIO	2.649.532
2063		MONDRIAN FUNDS PUBLIC LIMITED COMPANY	AGOSTINI ANTONIO	3.184
1887		MONDRIAN GLOBAL EQUITY FUND, L.P.	AGOSTINI ANTONIO	132.534
1933		MONDRIAN GROUP TRUST	AGOSTINI ANTONIO	750.964
1886		MONDRIAN INTERNATIONAL EQUITY FUND L.P.	AGOSTINI ANTONIO	6.933.307
1860		MS FUND LP	AGOSTINI ANTONIO	73.674
255		MSV LIFE P L C	AGOSTINI ANTONIO	141.337
2789		MTBJ DAIDO LIFE FOREIGN EQUITY MOTHER FD	AGOSTINI ANTONIO	2.780
1451		MULTICOOPERATION SICAV	AGOSTINI ANTONIO	23.801
1452		MULTIFLEX SICAV	AGOSTINI ANTONIO	61.057
1448		MULTILABEL SICAV	AGOSTINI ANTONIO	100.000
1449		MULTILABEL SICAV	AGOSTINI ANTONIO	601.500
819		MULTISMART ACTIONS EURO	AGOSTINI ANTONIO	659
2617		Mercer Unhedged Overseas Shares Trust	AGOSTINI ANTONIO	9.575
1890		NATIONAL COUNCIL FOR SOCIAL SECURITY FUND, P.R.C	AGOSTINI ANTONIO	30.440

ASSEMBLEA ORDINARIA

13 APRILE 2017

Segreteria Societaria - Ufficio Titoli



Unica convocazione

Esito della votazione sul punto 2

Attribuzione dell'utile di esercizio.

Elenco Favorevoli

SCHEDA	VPC	NOMINATIVO AZIONISTA	DELEGATO	NUMERO DI AZIONI TOTALE
3208		NATIONAL GRID UK PENSION SCHEME	AGOSTINI ANTONIO	277.377
1945		NATIONAL RAILROAD RETIREMENT INVESTMENT TRUST	AGOSTINI ANTONIO	102.611
2005		NATIONAL WESTMINSTER BANK PLC AS TR OF JUPITER EUROP INC F	AGOSTINI ANTONIO	112.701
2015		NATIONAL WESTMINSTER BANK PLC AS TRUSTEE OF KES STRAT INV F	AGOSTINI ANTONIO	17.526
1918		NATIONAL WESTMINSTER BK PLC AS TR OF TARGETED RETURN FUND	AGOSTINI ANTONIO	7.854
794		NATIXIS ACITONS EUROPE RENDEMENT	AGOSTINI ANTONIO	141.712
796		NATIXIS ACTIONS EUROPE DIVIDEN	AGOSTINI ANTONIO	62.686
797		NATIXIS ACTIONS EUROPE SECTEURS	AGOSTINI ANTONIO	27.362
840		NATIXIS EURO VALUE EQUITY	AGOSTINI ANTONIO	123.755
2494		NAVARRRE INVESTISSEMENT	AGOSTINI ANTONIO	24.800
232		NBK HSBC EQ 2	AGOSTINI ANTONIO	190.946
1726		NEPTUNE INVESTMENT FUNDS - NEPTUNE EUROPEAN OPPORTUNITIES	AGOSTINI ANTONIO	732.749
789		NEUFLIZE ACTIONS EURO ISR	AGOSTINI ANTONIO	162.000
717		NEUFLIZE DYNAMIQUE ISR	AGOSTINI ANTONIO	33.450
716		NEUFLIZE EQUILIBRE ISR	AGOSTINI ANTONIO	79.500
715		NEUFLIZE MODERE ISR	AGOSTINI ANTONIO	22.300
3134		NEW MEXICO STATE INVESTMENT COUNCIL	AGOSTINI ANTONIO	96.078
1219		NEW SHIPS, INC. PENSION MASTER TRUST	AGOSTINI ANTONIO	71.845
1372		NEW YORK STATE TEACHERS RETIREMENT SYSTEM	AGOSTINI ANTONIO	60.336
1724		NGAM INVESTMENT FUNDS U.K. ICVC - SEEYOND FACT + EU EX UK EQF	AGOSTINI ANTONIO	2.598
1748		NGS SUPER	AGOSTINI ANTONIO	539.930
1816		NISSAN NORTH AMERICA, INC. EMPLOYEE RETIREMENT PL MSTR TRUST	AGOSTINI ANTONIO	3.764
15		NKB SI CUMULUS VALUE	AGOSTINI ANTONIO	26.875

ASSEMBLEA ORDINARIA

13 APRILE 2017

Segreteria Societaria - Ufficio Titoli



Unica convocazione

Esito della votazione sul punto 2

Attribuzione dell'utile di esercizio.

Elenco Favorevoli

SCHEDA	VPC	NOMINATIVO AZIONISTA	DELEGATO	NUMERO DI AZIONI TOTALE
16		NKB SI VALUE AKTIER	AGOSTINI ANTONIO	379.131
19		NKB SI VALUE EUROPA	AGOSTINI ANTONIO	141.753
17		NKB SII EUROPE VALUE	AGOSTINI ANTONIO	42.855
18		NKB SII GLOBAL AKTIER MIN RISIKO	AGOSTINI ANTONIO	21.259
2403		NN (L)	AGOSTINI ANTONIO	441.549
35		NN PP1NV NN HOOG DIV AAND FONDS	AGOSTINI ANTONIO	502.355
33		NNIP BM I NNIP INI DIV AANDLIN FD	AGOSTINI ANTONIO	99.991
1630		NOMURA ASSET MANAGEMENT INSTITUTIONAL GLOBAL TRUST	AGOSTINI ANTONIO	72.000
2699		NOMURA TRUST BANKING TRUSTEE NIKKO GLOBA	AGOSTINI ANTONIO	217.514
1629		NORFOLK COUNTY RETIREMENT SYSTEM	AGOSTINI ANTONIO	42.391
3151		NORTHERN IRELAND LOCAL GOV PENSION FUND	AGOSTINI ANTONIO	95.140
1897		NORTHERN TRUST - FULLY TAXED ACCT	AGOSTINI ANTONIO	16.537
2383		NOTENSTEIN SUSTAINABLE EQUITY WORLD EX SWITZERLAND - 1741 FUND SOLUTIONS AG	AGOSTINI ANTONIO	57.000
1699		NOTTINGHAMSHIRE COUNTY COUNCIL PENSION FUND	AGOSTINI ANTONIO	86.302
950		NOVARTIS CORPORATION PENSION MASTER TRUST	AGOSTINI ANTONIO	40.171
181		NTMA ISIF ILIM EUROPEAN EQUITY	AGOSTINI ANTONIO	70.297
1871		NUCLEAR ELECTRIC INSURANCE LIMITED	AGOSTINI ANTONIO	388.522
2302		NUMERIC EUROPEAN EQUITY FUND A	AGOSTINI ANTONIO	7.760
540		NUMERIC SOCIALLY AWARE MULTI-STRATEGY FUND LTD	AGOSTINI ANTONIO	191
2440		NUVEEN INTERNATIONAL GROWTH FD	AGOSTINI ANTONIO	5.016
1211		NUVEEN INTERNATIONAL GROWTH FUND	AGOSTINI ANTONIO	162.504
310		NV PERS MELLON CAPITAL INDEX	AGOSTINI ANTONIO	888.172
312		NV RBIF ALLNCEBRNSTN INTL EQ	AGOSTINI ANTONIO	15.466

ASSEMBLEA ORDINARIA

13 APRILE 2017

Segreteria Societaria - Ufficio Titoli



Unica convocazione

Esito della votazione sul punto 2

Attribuzione dell'utile di esercizio.

Elenco Favorevoli

SCHEDA	VPC	NOMINATIVO AZIONISTA	DELEGATO	NUMERO DI AZIONI TOTALE
220		OICF OICL OCICL NUM GLOB	AGOSTINI ANTONIO	12.430
1019		OKLAHOMA FIREFIGHTERS PENSION & RETIREMENT SYSTEM	AGOSTINI ANTONIO	265.209
1979		OKLAHOMA PUBLIC EMPLOYEES RETIREMENT SYSTEM	AGOSTINI ANTONIO	727.032
565		OLD MUTUAL ARTEMIS UK SPECIAL SITUATIONS FUND (FIDELITY OLD MUTUAL GLOBAL INVESTORS I	AGOSTINI ANTONIO	25.732
541		OLD MUTUAL HENDERSON EUROPEAN FUND	AGOSTINI ANTONIO	48.532
5		OLD WESTBURY LARGE CAP STRATEGIES FUND ATTN JUDSON K LA LONDE	AGOSTINI ANTONIO	520.308
1937		OLIN PENSION PLANS MASTER RETIREMENT TRUST	AGOSTINI ANTONIO	2.806
11		OM SEED INVESTMENTS UK LIMITED	AGOSTINI ANTONIO	7.200
864		ONTARIO POWER GENERATION INC .	AGOSTINI ANTONIO	83.896
924		ONTARIO POWER GENERATION INC .	AGOSTINI ANTONIO	89.288
1218		ONTARIO TEACHERS PENSION PLAN BOARD	AGOSTINI ANTONIO	1.658.894
1606		ONTARIO TEACHERS PENSION PLAN BOARD	AGOSTINI ANTONIO	300.089
805		OPCVM SEEYOND EQUITY FACTOR INVESTING EURO	AGOSTINI ANTONIO	16.717
839		OPCVM SEEYOND EQUITY FACTOR INVESTING EURO	AGOSTINI ANTONIO	22.244
339		OPERATING ENGINEERS LOCAL 101 PENSION FUND	AGOSTINI ANTONIO	70.229
1996		OPSEU PENSION PLAN TRUST FUND	AGOSTINI ANTONIO	6.383
1163		ORANGE COUNTY EMPLOYEES RETIREMENT SYSTEM	AGOSTINI ANTONIO	119.681
2928		OWENS CORNING DEFINED BENEFIT MAS TR	AGOSTINI ANTONIO	14.012
1569		PACE INTERNATIONAL EQUITY INVESTMENTS	AGOSTINI ANTONIO	411.548
1570		PACE INTERNATIONAL EQUITY INVESTMENTS	AGOSTINI ANTONIO	694.523
74		PACIFIC LIFECORP	AGOSTINI ANTONIO	1.982
743		PALATINE ASSET MANAGEMENT S.A.	AGOSTINI ANTONIO	305.000
1253		PANAGORA DYNAMIC GLOBAL EQUITY (EX TOBACCO) FUND	AGOSTINI ANTONIO	160.522

ASSEMBLEA ORDINARIA

13 APRILE 2017

Segreteria Societaria - Ufficio Titoli



Unica convocazione

Esito della votazione sul punto 2

Attribuzione dell'utile di esercizio.

Elenco Favorevoli

SCHEDA	VPC	NOMINATIVO AZIONISTA	DELEGATO	NUMERO DI AZIONI TOTALE
1747		PANAGORA DYNAMIC GLOBAL EQUITY FUND	AGOSTINI ANTONIO	45.438
570		PANAGORA DYNAMIC GLOBAL EXTENDED ALPHA FUND LTD	AGOSTINI ANTONIO	13.323
542		PANAGORA DYNAMIC INTERNATIONAL EQUITY EXTENDED ALPHA FUND LLC	AGOSTINI ANTONIO	32.905
2451		PANAGORA RISK PARITY M.A.C.FD	AGOSTINI ANTONIO	3.102
300		PANAGORA RISK PARITY MULTI ASSET MASTER FUND LTD	AGOSTINI ANTONIO	15.614
2595		PARVEST	AGOSTINI ANTONIO	536.533
2596		PARVEST	AGOSTINI ANTONIO	1.250.403
2597		PARVEST	AGOSTINI ANTONIO	261.791
1052		PENSION FUND OF SUMITOMO MITSUI BANKING CORPORATION	AGOSTINI ANTONIO	14.961
341		PENSION RESERVES INVESTMENT TRUST FUND	AGOSTINI ANTONIO	760.007
342		PENSION RESERVES INVESTMENT TRUST FUND	AGOSTINI ANTONIO	1.836.154
1041		PEOPLE'S BANK OF CHINA	AGOSTINI ANTONIO	45.444
1278		PEOPLE'S BANK OF CHINA	AGOSTINI ANTONIO	407.372
2944		PERPETUAL PRIVATE INTERNAT SHARE FUND	AGOSTINI ANTONIO	163.752
68		PFI INTL EQUITY INDEX FUND	AGOSTINI ANTONIO	181.489
70		PFI OVERSEAS FD BHMS	AGOSTINI ANTONIO	1.459.293
71		PFI OVERSEAS FD PMC	AGOSTINI ANTONIO	132.274
115		PFI SYSTEMATEX INTERNATIONAL FD PGI	AGOSTINI ANTONIO	17.933
222		PGEF PG E QUALIFIED PANAGORA EAFE	AGOSTINI ANTONIO	89.213
138		PGTF DR NON US EQUITY GT	AGOSTINI ANTONIO	23.925
2691		PI CH - EUROPEAN EX SWISS EQUITIES TRACKER EX SL	AGOSTINI ANTONIO	76.979
2693		PI CH-WORLD EX SWISS EQUITIES TRACKER US	AGOSTINI ANTONIO	253.550
566		PINEBRIDGE FUND SERIES PINEBRIDGE EUROPE EQUITY FUND	AGOSTINI ANTONIO	102.543

ASSEMBLEA ORDINARIA

13 APRILE 2017

Segreteria Societaria - Ufficio Titoli



Unica convocazione

Esito della votazione sul punto 2

Attribuzione dell'utile di esercizio.

Elenco Favorevoli

SCHEDA	VPC	NOMINATIVO AZIONISTA	DELEGATO	NUMERO DI AZIONI TOTALE
1316		PINEBRIDGE GLOBAL FUNDS	AGOSTINI ANTONIO	29.083
195		PITTSBURGH THEOLOGICAL SEMINARY OF THE PRESBYTERIAN CHURCH	AGOSTINI ANTONIO	13.304
321		POOL RE JPM REI EQUITY	AGOSTINI ANTONIO	8.092
632		PREVIPOSTE	AGOSTINI ANTONIO	133.206
633		PREVIPOSTE	AGOSTINI ANTONIO	70.350
21		PRICE S PATENT CANDLE COMPANY LIMITED CONTRIBUTORY PENSION FUND	AGOSTINI ANTONIO	4.420
2926		PROSHARES HEDGED FTSE EUROPE ETF	AGOSTINI ANTONIO	1.186
2223		PROTEC BTP	AGOSTINI ANTONIO	4.887
944		PROXY TEAM PARAMETRIC PORTFOLIO ASSOCIATES	AGOSTINI ANTONIO	1.222
58		PRU INV PRT INC PRU BALANCED FD	AGOSTINI ANTONIO	4.854
395		PRUDENTIAL INVESTMENT PORTFOLIO 2 PRUDENTIAL QMA INTL DEVELOPED MRKTS INDEX FUND	AGOSTINI ANTONIO	2.896
1376		PRUDENTIAL RETIREMENT INSURANCE & ANNUITY COMPANY	AGOSTINI ANTONIO	30.986
55		PS FTRA ALLWL3000 UCITSETF BNYMTCIL	AGOSTINI ANTONIO	25.242
56		PS FTSE RAFI DEVEL MAR EX US PORT	AGOSTINI ANTONIO	470.397
54		PS FTSERAFI EU UCITS ETF BNYMTCIL	AGOSTINI ANTONIO	8.086
196		PSMF NUVEEN	AGOSTINI ANTONIO	6.503
197		PUBLIC EMPLOYEE RETIREMENT SYSTEM OF IDAHO	AGOSTINI ANTONIO	129.866
199		PUBLIC EMPLOYEE RETIREMENT SYSTEM OF IDAHO	AGOSTINI ANTONIO	732.440
986		PUTNAM INTERNATIONAL CORE EQUITY FUND, LP	AGOSTINI ANTONIO	8.723
569		PUTNAM SELECT GLOBAL EQUITY FUND LP.	AGOSTINI ANTONIO	3.187
568		PUTNAM SELECT U.S EQUITY FUND LP	AGOSTINI ANTONIO	1.475
2697		Pictet-Europe Index	AGOSTINI ANTONIO	356.782
2698		Pictet-Europe Index	AGOSTINI ANTONIO	596.474

ASSEMBLEA ORDINARIA

13 APRILE 2017

Segreteria Societaria - Ufficio Titoli



Unica convocazione

Esito della votazione sul punto 2

Attribuzione dell'utile di esercizio.

Elenco Favorevoli

SCHEDA	VPC	NOMINATIVO AZIONISTA	DELEGATO	NUMERO DI AZIONI TOTALE
245		QSBF PANAGORA	AGOSTINI ANTONIO	18.625
889		QUAD INTL EQ FD-PUT QUADRUS INTERNATIONAL EQUIT FUND (PUNTAM)	AGOSTINI ANTONIO	63.849
3207		QUAESTIO CAPITAL FUND	AGOSTINI ANTONIO	378.806
719		R PHARMA DVSF	AGOSTINI ANTONIO	40.000
932		R.K. MELLON INTERNATIONAL FUND.	AGOSTINI ANTONIO	85.488
933		R.K. MELLON INTERNATIONAL FUND.	AGOSTINI ANTONIO	23.700
2987		RAGS-FUNDMASTER	AGOSTINI ANTONIO	18.977
2981		RBC ISB - DAS SA	AGOSTINI ANTONIO	13.912
2982		RBC ISB - MMA VIE SA	AGOSTINI ANTONIO	1.038.135
2348		RBC ISB - OPC UCIT	AGOSTINI ANTONIO	516.347
3169		RBC ISB - OPC UCIT	AGOSTINI ANTONIO	1.179.059
2935		RBC QUANT EAFE EQUITY LEADERS ETF	AGOSTINI ANTONIO	3.986
1856		RDM LIQUID LLC	AGOSTINI ANTONIO	36.563
3146		REASSURE LIMITED	AGOSTINI ANTONIO	273.293
2932		REG RETR EMPL MANUELS VILLE MONTREAL	AGOSTINI ANTONIO	23.039
2934		REGIME DE RETRAITE DE L'UNIVER DU QUEBEC	AGOSTINI ANTONIO	32.376
2625		RESPONSIBLE INVESTMENT LEADERS INT SHARE	AGOSTINI ANTONIO	8.899
2757		RETIREMENT PLAN FOR EMPLOYEES OF AETNA I	AGOSTINI ANTONIO	206.900
1232		RETIREMNT & SEC PROG. & SAVNGS PLN OF NTCA & ITS MBRS MSTR TST	AGOSTINI ANTONIO	10.092
1179		RHUMBLINE INTERNATIONAL POOLED INDEX TRUST	AGOSTINI ANTONIO	14.911
948		RIVERSIDE CHURCH IN THE CITY OF NEW YORK	AGOSTINI ANTONIO	20.726
1857		RMH JPM LLC	AGOSTINI ANTONIO	18.853
1131		ROCHE U.S. RETIREMENT PLANS MASTER TRUST	AGOSTINI ANTONIO	454.055

ASSEMBLEA ORDINARIA

13 APRILE 2017

Segreteria Societaria - Ufficio Titoli



Unica convocazione

Esito della votazione sul punto 2

Attribuzione dell'utile di esercizio.

Elenco Favorevoli

SCHEDA	VPC	NOMINATIVO AZIONISTA	DELEGATO	NUMERO DI AZIONI TOTALE
824		ROSSINI - BILANCIATO	AGOSTINI ANTONIO	899
740		ROTONDE	AGOSTINI ANTONIO	24.000
545		ROUNDTABLE EVERKEY GLOBAL FOCUS FUND C/O WELLS CAPITAL MANAGEMENT INCORPORATED	AGOSTINI ANTONIO	57.134
1416		RP RENDITE PLUS	AGOSTINI ANTONIO	20.000
1417		RP RENDITE PLUS	AGOSTINI ANTONIO	24.102
1418		RP RENDITE PLUS	AGOSTINI ANTONIO	17.776
2289		RWC FUNDS	AGOSTINI ANTONIO	197.178
272		RZSF1501 GLOBAL EQ HEXEVEST	AGOSTINI ANTONIO	24.608
273		RZSF3002 NON US EQ MONDRIAN	AGOSTINI ANTONIO	486.449
2692		Raiffeisen Index Fonds	AGOSTINI ANTONIO	55.587
150		SAEF SCE PANAGORA QUAL	AGOSTINI ANTONIO	60.448
2472		SAINT MARTIN 2	AGOSTINI ANTONIO	165.101
1101		SAN JOSE FEDERATED RETIREE HEALTH CARE TRUST FUND	AGOSTINI ANTONIO	4.521
1982		SAN MATEO COUNTY EMPLOYEES RETIREMENT ASSOCIATION	AGOSTINI ANTONIO	298.526
1879		SANABIL INTERNATIONAL INVESTMENTS COMPANY	AGOSTINI ANTONIO	71.000
3103		SANLAM LIFE AND PENSIONS UK LIMITED	AGOSTINI ANTONIO	47.990
2226		SAPHIR INVEST	AGOSTINI ANTONIO	37.100
2746		SAS TRUSTEE CORPORATION	AGOSTINI ANTONIO	26.525
151		SCEF MONDRIAN	AGOSTINI ANTONIO	166.540
1450		SGKB (LUX) FUND	AGOSTINI ANTONIO	1.994
2989		SHBNPP EURO INDEX SECURITY MASTER INVEST	AGOSTINI ANTONIO	848
2701		SHINKO GLOBAL EQUITY INDEX MOTHER FUND	AGOSTINI ANTONIO	5.628
806		SICAV BBM V-FLEX	AGOSTINI ANTONIO	86.273

ASSEMBLEA ORDINARIA

13 APRILE 2017

Segreteria Societaria - Ufficio Titoli



Unica convocazione

Esito della votazione sul punto 2

Attribuzione dell'utile di esercizio.

Elenco Favorevoli

SCHEDA	VPC	NOMINATIVO AZIONISTA	DELEGATO	NUMERO DI AZIONI TOTALE
809		SICAV CONSERVATEUR UNISIC	AGOSTINI ANTONIO	400.000
808		SICAV UNIGESTION	AGOSTINI ANTONIO	80.000
2913		SIERRA TEMPLETON INTERNAT EQUITY TRUST	AGOSTINI ANTONIO	199.050
1293		SIR DAVID TRENCH FUND FOR RECREATION	AGOSTINI ANTONIO	4.212
2760		SOCIAL INSURANCE ORGANIZATION	AGOSTINI ANTONIO	132.292
2490		SODIUM 1	AGOSTINI ANTONIO	139.655
2274		SOGECAP LONG TERME N1 ACTIONS	AGOSTINI ANTONIO	28.504
2824		SOMERSET COUNTY COUNCIL PENSION FUND	AGOSTINI ANTONIO	66.900
2386		SONDERVERMOGEN ALLIANZGI-FONDS DEW-CO	AGOSTINI ANTONIO	35.194
2388		SONDERVERMOGEN ALLIANZGI-FONDS DHCO	AGOSTINI ANTONIO	10.968
2387		SONDERVERMOGEN ALLIANZGI-FONDS DSW-CO	AGOSTINI ANTONIO	19.235
1324		SOUTH CALIF UTD FOOD & COMM WK UN & FOOD EMPL JOINT PENS TR F	AGOSTINI ANTONIO	293.779
380		SOUTH CAROLINA RETIREMENT SYSTEMS GROUP TRUST	AGOSTINI ANTONIO	76.873
2961		SOUTH YORKSHIRE PENSIONS AUTHORITY	AGOSTINI ANTONIO	400.000
2790		SOUTHERN COMPANY SYSTEM MASTER RETIREMEN	AGOSTINI ANTONIO	757.609
945		SPARINVEST EUROPEAN VALUE	AGOSTINI ANTONIO	523.591
946		SPARINVEST EUROPEAN VALUE	AGOSTINI ANTONIO	501.207
947		SPARINVEST GLOBAL VALUE	AGOSTINI ANTONIO	168.173
103		SR5F PARAMETRIC DELTA SHIFT	AGOSTINI ANTONIO	562
1946		ST. JOSEPH HEALTH SYSTEM	AGOSTINI ANTONIO	8.414
3229		STAR FUND	AGOSTINI ANTONIO	1.800.000
901		STATE OF WISCONSIN INVESTMENT BOARD	AGOSTINI ANTONIO	43.177
902		STATE OF WISCONSIN INVESTMENT BOARD	AGOSTINI ANTONIO	900.000

ASSEMBLEA ORDINARIA

13 APRILE 2017

Segreteria Societaria - Ufficio Titoli



Unica convocazione

Esito della votazione sul punto 2

Attribuzione dell'utile di esercizio.

Elenco Favorevoli

SCHEDA	VPC	NOMINATIVO AZIONISTA	DELEGATO	NUMERO DI AZIONI TOTALE
903		STATE OF WISCONSIN INVESTMENT BOARD	AGOSTINI ANTONIO	1.544.833
904		STATE OF WISCONSIN INVESTMENT BOARD	AGOSTINI ANTONIO	255.996
2071		STATE TEACHERS RETIREMENT SYSTEM OF OHIO	AGOSTINI ANTONIO	67.923
829		STG PFDS CORP EXPRESS MANDAAT ALLIANCE CAPITA	AGOSTINI ANTONIO	15.894
2825		STICHTING ALGEMEEN PENSIOENFONDS PROVISU	AGOSTINI ANTONIO	8.946
551		STICHTING MN SERVICES AANDELENFONDS EUROPA.	AGOSTINI ANTONIO	242.222
2078		STICHTING PENSIOENFONDS CAMPINA	AGOSTINI ANTONIO	18.430
2022		STICHTING PENSIOENFONDS IBM NEDERLAND	AGOSTINI ANTONIO	24.922
567		STICHTING PENSIOENFONDS KPN	AGOSTINI ANTONIO	121.358
552		STICHTING PENSIOENFONDS METAAL	AGOSTINI ANTONIO	1.013.855
553		STICHTING PENSIOENFONDS METAAL EN T MN SERVICES	AGOSTINI ANTONIO	85.361
202		STICHTING PENSIOENFONDS UWV	AGOSTINI ANTONIO	277.559
2031		STICHTING PENSIOENFONDS VAN DE METALEKTRO (PME)	AGOSTINI ANTONIO	742.734
2032		STICHTING PENSIOENFONDS VAN DE METALEKTRO (PME)	AGOSTINI ANTONIO	463.869
2033		STICHTING PENSIOENFONDS VAN DE METALEKTRO (PME)	AGOSTINI ANTONIO	63.422
554		STICHTING PGGM DEPOSITARY	AGOSTINI ANTONIO	1.940.523
2552		SUEWE COFONDS	AGOSTINI ANTONIO	50.000
2059		SUMMIT INVESTMENT FUNDS PLC	AGOSTINI ANTONIO	32.523
2060		SUMMIT INVESTMENT FUNDS PLC	AGOSTINI ANTONIO	69.545
2057		SUMMIT MUTUAL FUNDS PUBLIC LIMITED COMPANY	AGOSTINI ANTONIO	11.284
2058		SUMMIT MUTUAL FUNDS PUBLIC LIMITED COMPANY	AGOSTINI ANTONIO	49.157
2780		SUPER FUNDS MANAG CORP SOUTH AUSTRALIA	AGOSTINI ANTONIO	1.977
2781		SUPER FUNDS MANAG CORP SOUTH AUSTRALIA	AGOSTINI ANTONIO	13.488

ASSEMBLEA ORDINARIA

13 APRILE 2017

Segreteria Societaria - Ufficio Titoli



Unica convocazione

Esito della votazione sul punto 2

Attribuzione dell'utile di esercizio.

Elenco Favorevoli

SCHEDA	VPC	NOMINATIVO AZIONISTA	DELEGATO	NUMERO DI AZIONI TOTALE
2786		SUPER FUNDS MANAG CORP SOUTH AUSTRALIA	AGOSTINI ANTONIO	695.883
2784		SUPERANNUATION FUNDS MANAGEMENT CORPORATION OF SOUTH AUSTRALIA	AGOSTINI ANTONIO	97.621
1381		SWISS & GLBL ASSET MNGMNT AG ON BHLF OF ZUR INVEST INSTIT FNDS	AGOSTINI ANTONIO	96.489
1285		SWISS AND GLOBAL AM AG ON BEHALF OF SSGA EUROPE EQUITY INDEX	AGOSTINI ANTONIO	7.736
2704		SWISSCANTO (LU) EQUITY FUND	AGOSTINI ANTONIO	160.899
3162		SWISSCANTO FONDSLEITUNG AG	AGOSTINI ANTONIO	1.255.099
53		TACS NONUS EQUITY CORE MKT CONTINU	AGOSTINI ANTONIO	95.457
2024		TAYSIDE PENSION FUND	AGOSTINI ANTONIO	158.060
2627		TCORPIM INTERNAT SHARES (UNHEDGED) FU	AGOSTINI ANTONIO	79.969
905		TD EMERALD INTERNATIONAL EQUITYINDEX FUND	AGOSTINI ANTONIO	597.144
910		TD EUROPEAN INDEX FUND .	AGOSTINI ANTONIO	17.820
911		TD INTERNATIONAL EQUITY INDEX ETF	AGOSTINI ANTONIO	1.135
908		TD INTERNATIONAL GROWTH FUND	AGOSTINI ANTONIO	348.614
906		TD RESOURCE FUND	AGOSTINI ANTONIO	274.000
907		TD STRATEGIC YIELD FUND	AGOSTINI ANTONIO	100.000
1304		TEACHER RETIREMENT SYSTEM OF TEXAS	AGOSTINI ANTONIO	16.476
1310		TEACHER RETIREMENT SYSTEM OF TEXAS	AGOSTINI ANTONIO	136.301
1311		TEACHER RETIREMENT SYSTEM OF TEXAS	AGOSTINI ANTONIO	514.364
1312		TEACHER RETIREMENT SYSTEM OF TEXAS	AGOSTINI ANTONIO	194.328
1619		TEACHER RETIREMENT SYSTEM OF TEXAS	AGOSTINI ANTONIO	844.064
1620		TEACHER RETIREMENT SYSTEM OF TEXAS	AGOSTINI ANTONIO	38.949
1621		TEACHER RETIREMENT SYSTEM OF TEXAS	AGOSTINI ANTONIO	5.661
2751		TEACHERS' RETIREMENT SYSTEM OF THE CITY OF NEW YORK	AGOSTINI ANTONIO	117.285

ASSEMBLEA ORDINARIA

13 APRILE 2017

Segreteria Societaria - Ufficio Titoli



Unica convocazione

Esito della votazione sul punto 2

Attribuzione dell'utile di esercizio.

Elenco Favorevoli

SCHEDA	VPC	NOMINATIVO AZIONISTA	DELEGATO	NUMERO DI AZIONI TOTALE
1539		TEACHERS' RETIREMENT SYSTEM OF THE STATE OF ILLINOIS AGOSTINI ANTONIO		934.751
1308		TENNESSEE CONSOLIDATED RETIREMENT SYSTEM AGOSTINI ANTONIO		213.744
1309		TENNESSEE CONSOLIDATED RETIREMENT SYSTEM AGOSTINI ANTONIO		1.365.578
381		TENNESSEE VALLEY AUTHORITY RETIREMENT SYSTEM AGOSTINI ANTONIO		3.801
697		TESLA POCHE ACTIONS AGOSTINI ANTONIO		9.049
135		TGWF PANAGORA INTL EQ AGOSTINI ANTONIO		6.259
2448		THE ADV.INNER C.CORNERST.AD.GL.PUB.EQ. F AGOSTINI ANTONIO		75.412
2449		THE ADVISORS' INNER CIRCLE FUND CORNER STONE ADVISORS GLOBALPUBLIC EQUITY FUND AGOSTINI ANTONIO		26.665
1008		THE ALLIANCEBERNSTEIN POOLING PTF - ALLIANCEB VOL MNGM PTF AGOSTINI ANTONIO		23.728
2768		THE BARCLAYS BANK UK RETIREMENT FUND AGOSTINI ANTONIO		6.869
2004		THE BARING MULTI ASSET F, A SUBF BARING MULTI ASSET INV F AGOSTINI ANTONIO		6.142
2785		THE BOEING COMPANY EMPLOYEE RETIREMENT P AGOSTINI ANTONIO		804.651
2787		THE BOEING COMPANY EMPLOYEE RETIREMENT P AGOSTINI ANTONIO		23.720
2955		THE BOMBARDIER TRUST (UK) AGOSTINI ANTONIO		6.906
857		THE CANADA LIFE ASSURANCE COMPANY AGOSTINI ANTONIO		96.889
858		THE CANADA LIFE ASSURANCE COMPANY AGOSTINI ANTONIO		23.927
859		THE CANADA LIFE ASSURANCE COMPANY AGOSTINI ANTONIO		14.269
860		THE CANADA LIFE ASSURANCE COMPANY AGOSTINI ANTONIO		6.248
861		THE CANADA LIFE ASSURANCE COMPANY AGOSTINI ANTONIO		26.127
1018		THE CHINESE UNIV OF HK STAFF SUPERANNUATION SCHEME(1995) AGOSTINI ANTONIO		5.734
161		THE CLEVELAND CLINIC FOUNDATION AGOSTINI ANTONIO		6.342
2045		THE EUROPEAN INVESTMENT TRUST PLC AGOSTINI ANTONIO		955.281
1111		THE GABELLI GLOBAL UTILITY & INCOME TRUST AGOSTINI ANTONIO		1.000

ASSEMBLEA ORDINARIA

13 APRILE 2017

Segreteria Societaria - Ufficio Titoli



Unica convocazione

Esito della votazione sul punto 2

Attribuzione dell'utile di esercizio.

Elenco Favorevoli

SCHEDA	VPC	NOMINATIVO AZIONISTA	DELEGATO	NUMERO DI AZIONI TOTALE
2950		THE GREAT-WEST LIFE ASSURANCE COMPAN	AGOSTINI ANTONIO	35.556
3187		THE GREAT-WEST LIFE ASSURANCE COMPAN	AGOSTINI ANTONIO	124.179
870		THE GREAT-WEST LIFE ASSURANCE COMPANY	AGOSTINI ANTONIO	40.614
871		THE GREAT-WEST LIFE ASSURANCE COMPANY	AGOSTINI ANTONIO	17.165
872		THE GREAT-WEST LIFE ASSURANCE COMPANY	AGOSTINI ANTONIO	16.430
1929		THE HEALTH FOUNDATION	AGOSTINI ANTONIO	255.677
1775		THE MACKENZIE 1995 TRUST DTD JULY 21, 1995	AGOSTINI ANTONIO	34.110
294		THE MANUFACTURERS LIFE INSURANCE COMPANY	AGOSTINI ANTONIO	150.520
1051		THE MASTER TR BK OF JP LTD ATF INVESCO DEV COUNT EQ INDEX M F	AGOSTINI ANTONIO	257
2817		THE MASTER TRUST BANK OF JAPAN LTD	AGOSTINI ANTONIO	2.763.887
2829		THE MASTER TRUST BANK OF JAPAN LTD	AGOSTINI ANTONIO	3.267.664
2399		THE MASTER TRUST BANK OF JAPAN LTD	AGOSTINI ANTONIO	38.428
2400		THE MASTER TRUST BANK OF JAPAN LTD	AGOSTINI ANTONIO	1.880
2401		THE MASTER TRUST BANK OF JAPAN LTD	AGOSTINI ANTONIO	5.557
2409		THE MASTER TRUST BANK OF JAPAN LTD	AGOSTINI ANTONIO	30.153
2417		THE MASTER TRUST BANK OF JAPAN LTD	AGOSTINI ANTONIO	4.206
2433		THE MASTER TRUST BANK OF JAPAN LTD	AGOSTINI ANTONIO	20.424
2442		THE MASTER TRUST BANK OF JAPAN LTD	AGOSTINI ANTONIO	18.062
2991		THE MASTER TRUST BANK OF JAPAN LTD	AGOSTINI ANTONIO	204.308
2818		THE MASTER TRUST BANK OF JAPAN, LTD AS TRUSTEE FOR MUTB400045796	AGOSTINI ANTONIO	3.286.078
556		THE NOMURA TRUST AND BANKING CO LTD	AGOSTINI ANTONIO	51.366
557		THE NOMURA TRUST AND BANKING CO LTD	AGOSTINI ANTONIO	3.246
1760		THE NORTHERN TRUST COMPANY SUB-ADVISED COLLECTIVE FUNDS TRUST	AGOSTINI ANTONIO	459.218

ASSEMBLEA ORDINARIA

13 APRILE 2017

Segreteria Societaria - Ufficio Titoli



Unica convocazione

Esito della votazione sul punto 2

Attribuzione dell'utile di esercizio.

Elenco Favorevoli

SCHEDA	VPC	NOMINATIVO AZIONISTA	DELEGATO	NUMERO DI AZIONI TOTALE
1191		THE PRUDENTIAL INSURANCE COMPANY OF AMERICA AGOSTINI ANTONIO		101.558
1192		THE PRUDENTIAL INSURANCE COMPANY OF AMERICA AGOSTINI ANTONIO		105.025
1377		THE PRUDENTIAL INSURANCE COMPANY OF AMERICA AGOSTINI ANTONIO		33.800
1091		THE REGENTS OF THE UNIVERSITY OF CALIFORNIA AGOSTINI ANTONIO		273.184
1092		THE REGENTS OF THE UNIVERSITY OF CALIFORNIA AGOSTINI ANTONIO		1.799.579
1093		THE REGENTS OF THE UNIVERSITY OF CALIFORNIA AGOSTINI ANTONIO		171.256
1094		THE REGENTS OF THE UNIVERSITY OF CALIFORNIA AGOSTINI ANTONIO		65.271
1095		THE REGENTS OF THE UNIVERSITY OF CALIFORNIA AGOSTINI ANTONIO		4.453
1576		THE REGENTS OF THE UNIVERSITY OF CALIFORNIA AGOSTINI ANTONIO		413.299
2765		THE ROYAL BOROUGH OF WINDSOR AND MAIDENHEAD AS THEADMINISTERING AUTHORITY OF THE AGOSTINI ANTONIO		336.449
866		THE ROYAL INST FOR THE ADVANCEMENT OF LEARNING MCGILL UNIVERSITY AGOSTINI ANTONIO		16.397
377		THE STATE OF CONNECTICUT ACTING THROUGH ITS TREASURER AGOSTINI ANTONIO		145.537
378		THE STATE OF CONNECTICUT ACTING THROUGH ITS TREASURER AGOSTINI ANTONIO		420.381
379		THE STATE OF CONNECTICUT ACTING THROUGH ITS TREASURER AGOSTINI ANTONIO		532.238
1678		THE TRUSTEES OF AIRWAYS PENSION SCHEME AGOSTINI ANTONIO		109.935
1754		THE TRUSTEES OF BP PENSION FUND AGOSTINI ANTONIO		1.004.270
1714		THE TRUSTEES OF GOLDMAN SACHS UK RETIREMENT PLAN AGOSTINI ANTONIO		2.427
2030		THE TRUSTEES OF MICHELIN PENSION & LIFE ASSURANCE PLAN AGOSTINI ANTONIO		21.883
1679		THE TRUSTEES OF NEW AIRWAYS PENSION SCHEME AGOSTINI ANTONIO		20.555
1680		THE TRUSTEES OF NEW AIRWAYS PENSION SCHEME AGOSTINI ANTONIO		1.246.810
2026		THE TRUSTEES OF THE CIVIL AVIATION AUTHORITY PENSION SCHEME AGOSTINI ANTONIO		161.224
1282		THE UNIVERSITY OF HONG KONG AGOSTINI ANTONIO		8.837
1062		THE WALT DISNEY COMPANY RETIREMENT PLAN MASTER TRUST AGOSTINI ANTONIO		33.384

ASSEMBLEA ORDINARIA

13 APRILE 2017

Segreteria Societaria - Ufficio Titoli



Unica convocazione

Esito della votazione sul punto 2

Attribuzione dell'utile di esercizio.

Elenco Favorevoli

SCHEDA	VPC	NOMINATIVO AZIONISTA	DELEGATO	NUMERO DI AZIONI TOTALE
2424		THORNBURG GLOBAL INVESTMENT PLC	AGOSTINI ANTONIO	7.156
1028		THORNBURG INVESTMENT INCOME BUILDER FUND	AGOSTINI ANTONIO	10.288.800
1137		TIFF INVESTMENT PROGRAM, INC - TIFF MULTI-ASSET FUND	AGOSTINI ANTONIO	51.881
1998		TORONTO TRANSIT COMMISSON PENSION FUND SOCIETY	AGOSTINI ANTONIO	79.500
692		TOTAL DIVERSIFIE EQUILIBRE ET SOLIDAIRE	AGOSTINI ANTONIO	59.087
2300		TOUCHSTONE STRATEGIC TRUST-TOU	AGOSTINI ANTONIO	29.601
1054		TOYOTA MOTOR PENSION FUND	AGOSTINI ANTONIO	29.211
1138		TRANSAMERICA AB DYNAMIC ALLOCATION VP	AGOSTINI ANTONIO	10.808
1135		TRANSAMERICA INTERNATIONAL EQUITY	AGOSTINI ANTONIO	2.782.515
1588		TRANSAMERICA TS+W INTERNATIONAL EQUITY VP	AGOSTINI ANTONIO	72.896
3167		TRUST & CUSTODY SERVICES BANK LTD AS TRUSTEE FOR PENSION INVESTMENT FUND TRUST NUM	AGOSTINI ANTONIO	197.176
3168		TRUST & CUSTODY SERVICES BANK LTD AS TRUSTEE FOR PENSION INVESTMENT FUND TRUST NUM	AGOSTINI ANTONIO	75.032
3164		TRUST & CUSTODY SERVICES BANK LTD AS TRUSTEE FOR PENSION INVESTMENT FUND TRUST NUM	AGOSTINI ANTONIO	161.887
3165		TRUST & CUSTODY SERVICES BANK LTD AS TRUSTEE FOR PENSION INVESTMENT FUND TRUST NUM	AGOSTINI ANTONIO	17.667
3166		TRUST & CUSTODY SERVICES BANK LTD AS TRUSTEE FOR PENSION INVESTMENT FUND TRUST NUM	AGOSTINI ANTONIO	13.375
2296		TRUST + CUSTODY SERVICES BANK,	AGOSTINI ANTONIO	165.900
2909		TRUST AND CUSTODY SERVICED BANK LIMITED	AGOSTINI ANTONIO	188.983
2910		TRUST AND CUSTODY SERVICED BANK LIMITED	AGOSTINI ANTONIO	17.825
2292		TRUST AND CUSTODY SERVICES BAN	AGOSTINI ANTONIO	9.810
2293		TRUST AND CUSTODY SERVICES BAN	AGOSTINI ANTONIO	57.966
2303		TRUST AND CUSTODY SERVICES BAN	AGOSTINI ANTONIO	40.982
170		TS AND W COLLECTIVE INVESTMENT TRUST TS AND W INTERNATIONAL LARGE CAP EQUITY TRUST	AGOSTINI ANTONIO	448.100
231		TS AND W INTERNATIONAL LARGE CAP EQUITY FUND	AGOSTINI ANTONIO	85.600

ASSEMBLEA ORDINARIA

13 APRILE 2017

Segreteria Societaria - Ufficio Titoli



Unica convocazione

Esito della votazione sul punto 2

Attribuzione dell'utile di esercizio.

Elenco Favorevoli

SCHEDA	VPC	NOMINATIVO AZIONISTA	DELEGATO	NUMERO DI AZIONI TOTALE
154	TTPF PANAGORA DYN INTL EQ		AGOSTINI ANTONIO	5.996
893	U.S.AND INTERNATIONAL EQUITY CLASS		AGOSTINI ANTONIO	6.406
1070	UAW RETIREE MEDICAL BENEFITS TRUST		AGOSTINI ANTONIO	8.841
1105	UAW RETIREE MEDICAL BENEFITS TRUST		AGOSTINI ANTONIO	13.040
1115	UAW RETIREE MEDICAL BENEFITS TRUST		AGOSTINI ANTONIO	15.609
1325	UAW RETIREE MEDICAL BENEFITS TRUST		AGOSTINI ANTONIO	116.141
1326	UAW RETIREE MEDICAL BENEFITS TRUST		AGOSTINI ANTONIO	184.386
1327	UAW RETIREE MEDICAL BENEFITS TRUST		AGOSTINI ANTONIO	179.331
1328	UAW RETIREE MEDICAL BENEFITS TRUST		AGOSTINI ANTONIO	75.956
1329	UAW RETIREE MEDICAL BENEFITS TRUST		AGOSTINI ANTONIO	177.599
745	UBP ACTIONS EURO RENDEMENT		AGOSTINI ANTONIO	50.688
425	UBS MULTI MANAGER ACCESS EMU EQUITIES		AGOSTINI ANTONIO	24.712
2459	UFG SARASIN ACTIONS EURO FLEXIBLE		AGOSTINI ANTONIO	611.000
190	UFJF MCM MSCI WORLD FD		AGOSTINI ANTONIO	30.260
3171	UKA-FONDS		AGOSTINI ANTONIO	49.000
3246	UNI-GLOBAL		AGOSTINI ANTONIO	29.954
1985	UNITED FOOD AND COMM WORK UNION LOCAL 152 RET MEAT PENS PL		AGOSTINI ANTONIO	17.467
1880	UNITED NATIONS, ON BEHALF OF UNITED NATIONS UNIVERSITY END F		AGOSTINI ANTONIO	12.600
722	UNIVERS CNP 1		AGOSTINI ANTONIO	149.137
3107	UNIVERSITIES SUPERANNUATION SCHEME		AGOSTINI ANTONIO	10.730.484
256	US BANK GUIDEMARK WORLD EX US FUND		AGOSTINI ANTONIO	4.350
984	US RETIREMENT TRUST		AGOSTINI ANTONIO	2.021
1004	USAA INTERNATIONAL FUND		AGOSTINI ANTONIO	1.562.980

ASSEMBLEA ORDINARIA

13 APRILE 2017

Segreteria Societaria - Ufficio Titoli



Unica convocazione

Esito della votazione sul punto 2

Attribuzione dell'utile di esercizio.

Elenco Favorevoli

SCHEDA	VPC	NOMINATIVO AZIONISTA	DELEGATO	NUMERO DI AZIONI TOTALE
1005		USAA INTERNATIONAL FUND	AGOSTINI ANTONIO	636.370
1954		USAA MASTER TRUST (PENSION AND RSP)	AGOSTINI ANTONIO	3.057
262		USBK AHAI RHUMBLINE ADVISERS	AGOSTINI ANTONIO	13.089
263		USBK AMERICAN HEART ASSOCIATION INC	AGOSTINI ANTONIO	4.054
259		USBK BBIFF MONDRAIN INVST PTPS LTD	AGOSTINI ANTONIO	1.293.390
258		USBK CCA CORE RETURN FUND	AGOSTINI ANTONIO	376
261		USBK EAGLE INTERNATIONAL STOCK FD	AGOSTINI ANTONIO	15.360
260		USBK REGIONAL TRANSPORTATION DSPP	AGOSTINI ANTONIO	3.948
2385		VALEUROPE, C/O SLGP-PRIGEST	AGOSTINI ANTONIO	50.000
608		VALIANT AKTIEN EUROP	AGOSTINI ANTONIO	45.689
1987		VAN ANDEL INSTITUTE	AGOSTINI ANTONIO	23.938
2892		VANTAGETRUST III MASTER COLLECTIVE INVES	AGOSTINI ANTONIO	84.979
2893		VANTAGETRUST III MASTER COLLECTIVE INVES	AGOSTINI ANTONIO	1.037.468
349		VEBA PARTNERSHIP N L P	AGOSTINI ANTONIO	33.546
2090		VERDIPAPIRFONDET KLP AKSJEEUROPA INDEKS 1	AGOSTINI ANTONIO	149.226
2089		VERDIPAPIRFONDET KLP AKSJEGLOBAL INDEX 1	AGOSTINI ANTONIO	358.081
2929		VERMONT PENSION INVESTMENT COMMITTEE	AGOSTINI ANTONIO	271.870
2933		VIA RAIL CANADA INC MASTER TRUST	AGOSTINI ANTONIO	81.000
560		VICTORY CAPITAL INTERNATIONAL COLLECTIVE INVESTMENT TRUST	AGOSTINI ANTONIO	7.818
561		VICTORY RS INTERNATIONAL FUND	AGOSTINI ANTONIO	8.524
562		VICTORY RS INTERNATIONAL VIP SERIES	AGOSTINI ANTONIO	64.991
563		VICTORY TRIVALENT INTERNATIONAL FUND-CORE EQUITY	AGOSTINI ANTONIO	3.594
296		VIRGINIA RETIREMENT SYSTEM	AGOSTINI ANTONIO	204.714

ASSEMBLEA ORDINARIA

13 APRILE 2017

Segreteria Societaria - Ufficio Titoli



Unica convocazione

Esito della votazione sul punto 2

Attribuzione dell'utile di esercizio.

Elenco Favorevoli

SCHEDA	VPC	NOMINATIVO AZIONISTA	DELEGATO	NUMERO DI AZIONI TOTALE
93		VOYA EURO STOXX 50 INDEX PORTFOLIO	AGOSTINI ANTONIO	394.482
90		VOYA GL EQUITY DIV AND PREMIUM OP	AGOSTINI ANTONIO	375.887
89		VOYA GLOBAL EQUITY DIVIDEND FUND	AGOSTINI ANTONIO	39.186
350		VOYA INTERNATIONAL CORE FUND	AGOSTINI ANTONIO	5.869
92		VOYA INTERNATIONAL INDEX PORTFOLIO	AGOSTINI ANTONIO	286.402
91		VY INTL HIGH DIVIDEND EQTY INC FD	AGOSTINI ANTONIO	9.922
88		VY TEMPLETON FOREIGN EQTY PORT	AGOSTINI ANTONIO	680.187
6		VY TEMPLETON GL GROWTH PORTFOLIO	AGOSTINI ANTONIO	190.871
1356		WASHINGTON STATE INVESTMENT BOARD	AGOSTINI ANTONIO	2.777.192
1357		WASHINGTON STATE INVESTMENT BOARD	AGOSTINI ANTONIO	6.236
1349		WELLS FARGO ADVANTAGE INFLATION-PROTECTED BOND PORTFOLIO	AGOSTINI ANTONIO	32.056
1351		WELLS FARGO ALTERNATIVE STRATEGIES FUND	AGOSTINI ANTONIO	6.302
1344		WELLS FARGO BK DECL OF TR EST INV FUNDS FOR EMPLOYEE BEN TR	AGOSTINI ANTONIO	157.079
1346		WELLS FARGO DIVERSIFIED INTERNATIONAL FUND	AGOSTINI ANTONIO	70.606
973		WELLS FARGO GLOBAL DIVIDEND OPPORTUNITY FUND	AGOSTINI ANTONIO	50.000
1350		WELLS FARGO GLOBAL LONG/SHORT FUND	AGOSTINI ANTONIO	10.356
1347		WELLS FARGO INTERNATIONAL EQUITY FUND	AGOSTINI ANTONIO	733.994
1345		WELLS FARGO VT INTERNATIONAL EQUITY FUND	AGOSTINI ANTONIO	605.371
1348		WELLS FARGOMASTER TRUST DIVERSIFIED STOCK PORTFOLIO	AGOSTINI ANTONIO	125.801
2962		WEST MIDLANDS METROPOLITAN AUT PENS FD	AGOSTINI ANTONIO	627.000
2963		WEST YORKSHIRE PENSION FUND	AGOSTINI ANTONIO	500.000
180		WF AND CO CASH PLN MONDN INV PT	AGOSTINI ANTONIO	423.068
179		WF NORTHWEST NATURAL GASBRANDES	AGOSTINI ANTONIO	48.192

ASSEMBLEA ORDINARIA

13 APRILE 2017

Segreteria Societaria - Ufficio Titoli



Unica convocazione

Esito della votazione sul punto 2

Attribuzione dell'utile di esercizio.

Elenco Favorevoli

SCHEDA	VPC	NOMINATIVO AZIONISTA	DELEGATO	NUMERO DI AZIONI TOTALE
178		WF VALERO ENERGY CORP PENS PLANBR	AGOSTINI ANTONIO	184.199
2623		WHOLESALE UNIT TRUST GLOBAL SHARES F 3	AGOSTINI ANTONIO	4.621
955		WILLIAM BEAUMONT HOSPITAL	AGOSTINI ANTONIO	7.191
218		WILM MULTI MGR ALT FD ANALYTIC INV	AGOSTINI ANTONIO	11.243
1364		WISDOMTREE DEFA EQUITY INCOME FUND	AGOSTINI ANTONIO	162.259
1361		WISDOMTREE DYNAMIC CURRENCY HEDGED EUROPE EQUITY FUND	AGOSTINI ANTONIO	1.721
1362		WISDOMTREE DYNAMIC CURRENCY HEDGED INTRNL EQUITY FUND	AGOSTINI ANTONIO	134.351
1369		WISDOMTREE EUROPE LOCAL RECOVERY FUND	AGOSTINI ANTONIO	1.422
1363		WISDOMTREE GLOBAL EX-MEXICO EQUITY FUND	AGOSTINI ANTONIO	281
1370		WISDOMTREE GLOBAL EX-U.S. HEDGED DIVIDEND FUND	AGOSTINI ANTONIO	1.193
1366		WISDOMTREE GLOBAL HIGH DIVIDEND FUND	AGOSTINI ANTONIO	20.146
1367		WISDOMTREE INTERNATIONAL DIVIDEND EX-FINANCIALS FUND	AGOSTINI ANTONIO	178.338
1365		WISDOMTREE INTERNATIONAL EQUITY FUND	AGOSTINI ANTONIO	255.081
1368		WISDOMTREE INTERNATIONAL LARGE CAP DIVIDEND FUND	AGOSTINI ANTONIO	182.319
1352		WISDOMTREE ISSUER PUBLIC LIMITED COMPANY	AGOSTINI ANTONIO	43.600
1783		WRIGLEY RETIREMENT PLAN	AGOSTINI ANTONIO	1.122
1359		WSIB INVESTMENTS (PUBLIC EQUITIES) POOLED FUND TRUST	AGOSTINI ANTONIO	96.829
3021		henderson gartmore fund	AGOSTINI ANTONIO	1.191.212
579		ROSATI GIUSEPPINA	DORI CARLO	850
3223		CASSA DEPOSITI E PRESTITI SPA	RAMUNDO FABRIZIO	936.179.478
2216		BANK OF NEW YORK MELLON ADR D.	AGOSTINI ANTONIO	52.231.339

ASSEMBLEA ORDINARIA

13 APRILE 2017

Segreteria Societaria - Ufficio Titoli



Unica convocazione

Esito della votazione sul punto 2

Attribuzione dell'utile di esercizio.

Elenco Favorevoli

	SCHEDA VPC	NOMINATIVO AZIONISTA	DELEGATO	NUMERO DI AZIONI TOTALE
Riepilogo favorevoli				
TOTALE FAVOREVOLI	n°	3.056 azionisti per n°		2.278.100.191 Azioni 99,47756 % delle azioni votanti
di cui				
IN PROPRIO	n°	17 azionisti per n°		102.464 Azioni 0,00447 % delle azioni votanti
PER DELEGA	n°	3.039 azionisti per n°		2.277.997.727 Azioni 99,47309 % delle azioni votanti

ASSEMBLEA ORDINARIA

13 APRILE 2017

Segreteria Societaria - Ufficio Titoli



Unica convocazione

Esito della votazione sul punto 2

Attribuzione dell'utile di esercizio.

Elenco Contrari

SCHEDA	NOMINATIVO AZIONISTA	DELEGATO	NUMERO DI AZIONI TOTALE
2338	ADINOLFI VINCENZO		80.000
940	ERRICO ROBERTO	TAYLOR SIMON JONATHAN	5
407	TRICARICO MICHELE	TRICARICO ANTONIO	10
3226	BAYERINVEST KVG MBH	AGOSTINI ANTONIO	39.810
2384	BAYERNINVEST KAPITALVERWALTUNGSGESELLSCHAFT MBH	AGOSTINI ANTONIO	162.500
2340	BAYERNINVEST KVG MBH	AGOSTINI ANTONIO	1.272.801
2695	CAPACITY FONDS INSTITUTIONEL-ACTIONS ETRANGERES PIB	AGOSTINI ANTONIO	35.639
1231	CERN PENSION FUND	AGOSTINI ANTONIO	256.230
1235	CERN PENSION FUND	AGOSTINI ANTONIO	163.569
2517	CPR AM	AGOSTINI ANTONIO	297.937
2694	Capacity Fonds Institutionnel Actions Etrangeres	AGOSTINI ANTONIO	9.016
817	ECOFI ACTIONS SCR	AGOSTINI ANTONIO	20.891
2516	FCP ERAFP ACTIONS EUROS4 EDRAM	AGOSTINI ANTONIO	2.696.000
704	FCP LBP EUROCAP PEA 90 NOVEMBRE2021	AGOSTINI ANTONIO	11.320
2482	FCP REGARD SEL.ACT EURO.	AGOSTINI ANTONIO	260.000
698	FCP TONI ACTIONS 100	AGOSTINI ANTONIO	96.864
699	FCP VIVACCIO ACTIONS	AGOSTINI ANTONIO	554.411
2224	LA BANQUE POSTALE ASSET MANAGE	AGOSTINI ANTONIO	43.000
703	LBP INDEX EURO PEA 90 SEPTEMBRE2021	AGOSTINI ANTONIO	12.769
700	LBPAM ACTIONS INDICE	AGOSTINI ANTONIO	627.161
702	LBPAM PROFIL 100	AGOSTINI ANTONIO	74.330
701	LBPAM PROFIL 80 PEA	AGOSTINI ANTONIO	128.237
3161	Lombard Odier Funds (Switzerland) SA	AGOSTINI ANTONIO	325.007
2287	MATMUT ACTIONS EURO	AGOSTINI ANTONIO	23.000
2286	MIF WORLD EQUITY	AGOSTINI ANTONIO	217.201
424	PENSIONSASSE POST	AGOSTINI ANTONIO	684.045

ASSEMBLEA ORDINARIA

13 APRILE 2017



Segreteria Societaria - Ufficio Titoli

Unica convocazione

Esito della votazione sul punto 2

Attribuzione dell'utile di esercizio.

Elenco Contrari

SCHEDA	NOMINATIVO AZIONISTA	DELEGATO	NUMERO DI AZIONI TOTALE
2480	REGARD ACTIONS DEVELOPPEMENT DURABLE	AGOSTINI ANTONIO	280.000
2481	REGARD ACTIONS EURO	AGOSTINI ANTONIO	400.000
2519	ROBECO NV	AGOSTINI ANTONIO	94.174
413	GEREBIZZA ELENA	FRANCHI GIULIA	5
2216	BANK OF NEW YORK MELLON ADR D.	AGOSTINI ANTONIO	25.302

Riepilogo Contrari

TOTALE CONTRARI	n°	31 azionisti per n°	8.891.234 Azioni 0,38825 % delle azioni votanti
di cui			
IN PROPRIO	n°	1 azionisti per n°	80.000 Azioni 0,00349 % delle azioni votanti
PER DELEGA	n°	30 azionisti per n°	8.811.234 Azioni 0,38476 % delle azioni votanti

ASSEMBLEA ORDINARIA

13 APRILE 2017

Segreteria Societaria - Ufficio Titoli



Unica convocazione

Esito della votazione sul punto 2

Attribuzione dell'utile di esercizio.

Elenco Astenuti

SCHEDA	NOMINATIVO AZIONISTA	DELEGATO	NUMERO DI AZIONI TOTALE
406	LA VERDE LUCIO		4.000
2325	PACIFICO RICCARDO		10
2354	FONDAZIONE CULTURALE RESPONSABILITA' ETICA	MEGGIOLARO MAURO	80
3170	ARROWGRASS MASTER FUND LTD	AGOSTINI ANTONIO	82.740
450	ARROWGRASS MASTER FUND LTD	AGOSTINI ANTONIO	47.303
3218	ARROWGRASS MASTER FUND LTD	AGOSTINI ANTONIO	289
469	CG CAYMAN FUND LIMITED	AGOSTINI ANTONIO	127.000
2706	CHALLENGE FUNDS	AGOSTINI ANTONIO	648.784
2347	CHALLENGE FUNDS CHALLENGE ITALIAN EQUITY	AGOSTINI ANTONIO	1.300.000
474	CLINTON EQUITY STRATEGIES MASTER FUND LTD	AGOSTINI ANTONIO	681.149
475	CLINTON LIGHTHOUSE EQUITY STRATEGIES FUND (OFFSHORE) LP CO CLINTON GROUP, INC.	AGOSTINI ANTONIO	20.455
476	CLINTON LIGHTHOUSE EQUITY STRATEGIES MASTER FUND LTD. C/O CLINTON GROUP, INC	AGOSTINI ANTONIO	82.013
2703	MEDIOLANUM BEST BRANDS	AGOSTINI ANTONIO	22.953
2709	MEDIOLANUM SPEC SICAV-SIF EQUITY INCOME	AGOSTINI ANTONIO	31.706
2216	BANK OF NEW YORK MELLON ADR D.	AGOSTINI ANTONIO	24.474

ASSEMBLEA ORDINARIA

13 APRILE 2017

Segreteria Societaria - Ufficio Titoli



Unica convocazione

Esito della votazione sul punto 2

Attribuzione dell'utile di esercizio.

Elenco Astenuti

SCHEDA

NOMINATIVO AZIONISTA

DELEGATO

NUMERO DI AZIONI
TOTALE

Riepilogo Astenuti

TOTALE ASTENUTI

n°

15 azionisti per n°

3.072.956 Azioni

0,13419 % delle azioni votanti

di cui

IN PROPRIO

n°

2 azionisti per n°

4.010 Azioni

0,00018 % delle azioni votanti

PER DELEGA

n°

13 azionisti per n°

3.068.946 Azioni

0,13401 % delle azioni votanti

ASSEMBLEA ORDINARIA

13 APRILE 2017

Segreteria Societaria - Ufficio Titoli



Unica convocazione

Esito della votazione sul punto 2

Attribuzione dell'utile di esercizio.

Elenco Non Votanti

SCHEDA	NOMINATIVO AZIONISTA	DELEGATO	NUMERO DI AZIONI TOTALE
412	GROTTI ALBERTO		100
2212	ROSANIA ELMAN		2
2100	SIBILIA CARLO	ROSANIA ELMAN	2
2213	ROSANIA ANNA	QUINTO FRANCESCO PIO	2
2358	BANCOPOSTA FONDI SPA SGR - BANCOPOSTA MIX 2	AGOSTINI ANTONIO	60.000
2359	BANCOPOSTA FONDI SPA SGR - BANCOPOSTA MIX 3	AGOSTINI ANTONIO	40.000
2356	BANCOPOSTA FONDI SPA SGR - BancoPosta Azionario Internazionale	AGOSTINI ANTONIO	100.000
2357	BANCOPOSTA FONDI SPA SGR - BancoPosta Mix 1	AGOSTINI ANTONIO	40.000
2355	BANCOPOSTA FONDI SpA SGR - BANCOPOSTA AZIONARIO EURO	AGOSTINI ANTONIO	190.000
419	FIDEURAM ASSET MANAGEMENT (IRELAND) FIDEURAM FUND EQUITY ITALY	AGOSTINI ANTONIO	150.000
418	FIDEURAM ASSET MANAGEMENT (IRELAND) FONDITALIA EQUITY ITALY	AGOSTINI ANTONIO	3.700.000
593	FIDEURAM INVESTIMENTI SGR S.P.A. - FIDEURAM ITALIA	AGOSTINI ANTONIO	100.000
420	INTERFUND SICAV INTERFUND EQUITY ITALY	AGOSTINI ANTONIO	1.600.000
3222	KAIROS INTERNATIONAL SICAV - EUROPA	AGOSTINI ANTONIO	65.000
2361	KAIROS INTERNATIONAL SICAV - ITALIA	AGOSTINI ANTONIO	670.000
2360	KAIROS INTERNATIONAL SICAV - RISORGIMENTO	AGOSTINI ANTONIO	280.000
3221	KAIROS INTERNATIONAL SICAV - TARGET ITALY ALPHA	AGOSTINI ANTONIO	100.000
592	MEDIOLANUM GESTIONE FONDI SGR SPA - FLESSIBILE ITALIA	AGOSTINI ANTONIO	3.600.000
2342	UBI PRAMERICA SGR SPA - MULTIASET ITALIA	AGOSTINI ANTONIO	700.000
2346	UBI PRAMERICA SGR SPA - PORTAFOGLIO AGGRESSIVO	AGOSTINI ANTONIO	35.000

ASSEMBLEA ORDINARIA

13 APRILE 2017

Segreteria Societaria - Ufficio Titoli



Unica convocazione

Esito della votazione sul punto 2

Attribuzione dell'utile di esercizio.

Elenco Non votanti

SCHEDA	NOMINATIVO AZIONISTA	DELEGATO	NUMERO DI AZIONI TOTALE
2344	UBI PRAMERICA SGR SPA - PORTAFOGLIO DINAMICO	AGOSTINI ANTONIO	190.000
2345	UBI PRAMERICA SGR SPA - PORTAFOGLIO MODERATO	AGOSTINI ANTONIO	285.000
2343	UBI PRAMERICA SGR SPA - PORTAFOGLIO PRUDENTE	AGOSTINI ANTONIO	135.000
2980	UBI SICAV EURO EQUITY	AGOSTINI ANTONIO	880.000
2977	UBI SICAV EUROPEAN EQUITY	AGOSTINI ANTONIO	185.000
2979	UBI SICAV ITALIAN EQUITY	AGOSTINI ANTONIO	1.640.000
2978	Ubi Sicav Multiasset Europe 50	AGOSTINI ANTONIO	450.000
2341	ZENIT MULTISTRATEGY SICAV	AGOSTINI ANTONIO	80.000
408	ZENIT SGR SPA - ZENIT PIANETA ITALIA	AGOSTINI ANTONIO	30.000
2101	CAPURSO SEBASTIANO	GOVONI ALESSANDRO	2

Riepilogo Non votanti

TOTALE NON VOTANTI	n°	30 azionisti per n°	15.305.108 Azioni
di cui			
IN PROPRIO	n°	2 azionisti per n°	102 Azioni
PER DELEGA	n°	28 azionisti per n°	15.305.006 Azioni

ASSEMBLEA ORDINARIA

13 APRILE 2017

Segreteria Societaria - Ufficio Titoli



Unica convocazione

Esito della votazione sul punto 11

Piano di Incentivazione di Lungo Termine 2017-2019 e disposizione di azioni proprie al servizio del Piano.

Azionisti Presenti

In proprio	n°	22	per n°	186.576 Azioni	0,01 % del capitale sociale
Per delega	n°	3.108	per n°	2.305.182.913 Azioni	63,43 % del capitale sociale
TOTALE PRESENTI	n°	3.130	per n°	2.305.369.489 Azioni	63,44 % del capitale sociale

Esito Votazione

FAVOREVOLI	n°	1.609	azionisti per n°	1.790.095.758 Azioni	78,28470 % delle azioni votanti
CONTRARI	n°	1.469	azionisti per n°	482.153.455 Azioni	21,08560 % delle azioni votanti
ASTENUTI	n°	19	azionisti per n°	14.399.155 Azioni	0,62971 % delle azioni votanti
TOTALE VOTANTI	n°	3.097	azionisti per n°	2.286.648.368 Azioni	
NON PARTECIPANTI ALLA VOTAZIONE	n°	35	azionisti per n°	18.721.121 Azioni	

Quorum per approvazione

n° 1.143.324.185 Voti favorevoli (pari al 50% + 1 delle azioni votanti)

La Proposta è approvata

ASSEMBLEA ORDINARIA

13 APRILE 2017

Segreteria Societaria - Ufficio Titoli



Unica convocazione

Esito della votazione sul punto 11

Piano di Incentivazione di Lungo Termine 2017-2019 e disposizione di azioni proprie al servizio del Piano.

Elenco Favorevoli

SCHEDA	VPC	NOMINATIVO AZIONISTA	DELEGATO	NUMERO DI AZIONI TOTALE
585		BATTAGLIA SERGIO		15.500
2097		BELLINO ROCI PIERCARLO		9.100
586		GARIZZO EMIDIA		41.500
2201		IADICICCO ANTONIO		1.600
2321		PETRICCA ALBERTO		1.900
587		QUAGLIERO GIOVANNI		10.000
401		RAFFAELLI MARIO		100
410		REGGIANI CLAUDIO		2.140
2337		SERACINI MATTEO		70
3283		MINISTERO DELL'ECONOMIA E DELLE FINANZE DI STEFANO STEFANO ZOPPINI ANDREA		157.552.137
595		ALLEANZA ASSICURAZIONI SPA	CARDINALI LUIGI	1.621.797
2211		GENERALI BELGIO SPA	CARDINALI LUIGI	300.000
2375		GENERALI ESPANA SA DE SEGUROS Y REASEGUROS CARDINALI LUIGI		68.117
2376		GENERALI ESPANA SA DE SEGUROS Y REASEGUROS CARDINALI LUIGI		184.410
2368		GENERALI INVESTMENTS EUROPE S.P.A. CARDINALI LUIGI		649.645
2369		GENERALI INVESTMENTS EUROPE SPA SGR CARDINALI LUIGI		276.882
2367		GENERALI INVESTMENTS LUXEMBURG SA CARDINALI LUIGI		84.264
2372		GENERTEL S.P.A.	CARDINALI LUIGI	68.600
2371		GENERTELLIFE SPA	CARDINALI LUIGI	1.462.871
2373		Generali Italia SpA	CARDINALI LUIGI	3.056.522
2379		AHEAD WEALTH SOLUTIONS AG AS TRUSTEE OF ENR BULLET FUND TREVISAN DARIO		6.700
2318		FONDO GESTIELLE OBIETTIVO ITALIA DI ALETTI GESTIELLE S.G.R. TREVISAN DARIO		750.000

ASSEMBLEA ORDINARIA

13 APRILE 2017

Segreteria Societaria - Ufficio Titoli



Unica convocazione

Esito della votazione sul punto 11

Piano di Incentivazione di Lungo Termine 2017-2019 e disposizione di azioni proprie al servizio del Piano.

Elenco Favorevoli

SCHEDA	VPC	NOMINATIVO AZIONISTA	DELEGATO	NUMERO DI AZIONI TOTALE
2319		GESTIELLE CEDOLA ITALY OPPORTUNITY DI ALETTI GESTIELLE SGR	TREVISAN DARIO	337.373
2366		HC RENTE SIEMENS FONDS INVEST GMBH	TREVISAN DARIO	25.881
2378		PAWL EQUITY FUND - HARMONIA FUNDS AGMVK	TREVISAN DARIO	2.850
594		ROSSETTI RAUL FERNANDO	TREVISAN DARIO	800
2365		SIEMENS BSAV BALANCED SIEMENS FONDS INVEST GMBH	TREVISAN DARIO	21.143
2363		SIEMENS DC BALANCED SIEMENS FONDS INVEST GMBH	TREVISAN DARIO	19.681
2364		SIEMENS-FONDS SIEMENS-RENTE SIEMENS FONDS INVEST GMBH	TREVISAN DARIO	551.284
2362		SIEMENS-FONDS SPTMM SIEMENS FONDS INVEST GMBH	TREVISAN DARIO	49.357
2377		TAKE OPPORTUNITIES FUND - AHEAD WEALTH SOLUTIONS AG	TREVISAN DARIO	7.000
404		CASSA NAZIONALE DI PREVIDENZA ED ASSISTENZA FORENSE	UZZAU ROBERTO	15.309.000
2661		1262 FCP BEHR FRANCE	CARDARELLI ANGELO	122
2662		1327 FCP BQUE SCALBERT DUPONT	CARDARELLI ANGELO	6.000
2680		1448 FCPE GE FACTOFrance	CARDARELLI ANGELO	3.000
2681		1584 FCP FERTILSODEBO	CARDARELLI ANGELO	3.570
1948		1999 VOL EMPL BEN ASS NON-REPR EMPL OF SOUT CAL EDISON CO	CARDARELLI ANGELO	5.099
2253		2) NUMERIC INVESTORS L.L.C	CARDARELLI ANGELO	13.710
45		55002 UP EUROPÆISKE AKTIER	CARDARELLI ANGELO	329.319
49		55041 KUP GLOBALE AKTIER IV	CARDARELLI ANGELO	4.457
52		56053 IP GLOBAL EQUITIES I	CARDARELLI ANGELO	129.935
1688		ABBAY LIFE ASSURANCE COMPANY LIMITED	CARDARELLI ANGELO	16.819
1689		ABBAY LIFE ASSURANCE COMPANY LIMITED	CARDARELLI ANGELO	126.906
1718		ABERDEEN INV FUNDS UK ICVC II-ABERDEEN EUR EQ ENHANCED INDEXF	CARDARELLI ANGELO	14.502
2076		ABU DHABI RETIREMENT PENSIONS AND BENEFITS FUND	CARDARELLI ANGELO	217.432

ASSEMBLEA ORDINARIA

13 APRILE 2017

Segreteria Societaria - Ufficio Titoli



Unica convocazione

Esito della votazione sul punto 11

Piano di Incentivazione di Lungo Termine 2017-2019 e disposizione di azioni proprie al servizio del Piano.

Elenco Favorevoli

SCHEDA	VPC	NOMINATIVO AZIONISTA	DELEGATO	NUMERO DI AZIONI TOTALE
2665		ACM ACTIONS	CARDARELLI ANGELO	4.403
2664		ACM ACTIONS PLUS	CARDARELLI ANGELO	6.315
1761		ACORN 1998 TRUST	CARDARELLI ANGELO	3.304
668		ADPACTIONS	CARDARELLI ANGELO	6.575
669		ADPARGNE	CARDARELLI ANGELO	7.534
2445		ADVISOR MANAGED TRUST - TACTICAL OFFENSI	CARDARELLI ANGELO	78.228
247		AE3F TEMPLETON GLB 401H	CARDARELLI ANGELO	76.677
248		AEPF TEMPLETON GLOBAL EQU	CARDARELLI ANGELO	189.918
680		AGIRA RETRAITE DIVERSIFIE	CARDARELLI ANGELO	29.734
1250		ALASKA COMMON TRUST FUND	CARDARELLI ANGELO	104.166
277		ALASKA PERMANENT FUND CORPORATION	CARDARELLI ANGELO	414.157
278		ALASKA PERMANENT FUND CORPORATION	CARDARELLI ANGELO	7.494
279		ALASKA PERMANENT FUND CORPORATION	CARDARELLI ANGELO	10.468
1755		AMERGEN CLINTON NUCLEAR POWER PLANT NONQUALIFIED FUND	CARDARELLI ANGELO	8.030
1554		AMERICAN AIRLINES INC., MASTER FIXED BENEFIT PENSION TRUST	CARDARELLI ANGELO	457.918
1088		AMERICAN BEACON ADVISORS COLLECTIVE INVESTMENT TRUST	CARDARELLI ANGELO	182.227
1090		AMERICAN BEACON DIVERSIFIED FUND	CARDARELLI ANGELO	81.433
1089		AMERICAN BEACON INTERNATIONAL EQUITY FUND	CARDARELLI ANGELO	972.797
302		AMERICAN FUNDS GLOBAL BALANCED FUND	CARDARELLI ANGELO	2.800.000
1914		AMERICAN MEDICAL ASSOCIATION	CARDARELLI ANGELO	65.437
1915		AMERICAN MEDICAL ASSOCIATION	CARDARELLI ANGELO	20.379
2924		AMERIPRISE TRUST COMPANY	CARDARELLI ANGELO	4.266
2629		AMP INTERNATIONAL EQUITY INDEX FUND	CARDARELLI ANGELO	55.972

ASSEMBLEA ORDINARIA

13 APRILE 2017

Segreteria Societaria - Ufficio Titoli



Unica convocazione

Esito della votazione sul punto 11

Piano di Incentivazione di Lungo Termine 2017-2019 e disposizione di azioni proprie al servizio del Piano.

Elenco Favorevoli

SCHEDA	VPC	NOMINATIVO AZIONISTA	DELEGATO	NUMERO DI AZIONI TOTALE
2630		AMP INTERNATIONAL EQUITY INDEX FUND	CARDARELLI ANGELO	295.087
787		AMUNDI ACTIONS INTERNATIONALES DYNAMIC RISK FACTOR	CARDARELLI ANGELO	694
772		AMUNDI ACTIONS INTLES SMART BE	CARDARELLI ANGELO	6.814
687		AMUNDI APOLLINE ACTIONS EUROPE	CARDARELLI ANGELO	114.188
761		AMUNDI ETF EURO STOXX 50 UCITS ETF DR	CARDARELLI ANGELO	2.293.423
604		AMUNDI FUNDS EQUITY EURO RISK PARITY	CARDARELLI ANGELO	498.599
602		AMUNDI FUNDS SELECT EURO	CARDARELLI ANGELO	271.101
603		AMUNDI FUNDS SELECT EURO	CARDARELLI ANGELO	127.040
765		AMUNDI PATRIMOINE	CARDARELLI ANGELO	336.675
606		AMUNDI SIF EUROPEAN EQUITY INDEX FUND	CARDARELLI ANGELO	7.875
1684		ARAB BANK FOR ECONOMIC DEVELOPMENT IN AFRICA	CARDARELLI ANGELO	16.532
1910		ARIA CO PTY LTD AS TRUSTEE FOR COMBINED INVESTMENTS FUND	CARDARELLI ANGELO	330.682
1031		ARIZONA STATE RETIREMENT SYSTEM	CARDARELLI ANGELO	1.237.929
962		ARKWRIGHT, LLC	CARDARELLI ANGELO	3.853
964		ARKWRIGHT, LLC	CARDARELLI ANGELO	8.899
673		ARRCO LONG TERME D ACTIONS	CARDARELLI ANGELO	163.853
2264		ARRCO QUANT 1	CARDARELLI ANGELO	142.050
1215		ASHWOOD INVESTMENTS LIMITED	CARDARELLI ANGELO	6.310
2931		ASSOCIATION BIENF RETR POL VILLE MONTREA	CARDARELLI ANGELO	34.900
752		ASSURDIX	CARDARELLI ANGELO	326.901
61		AST FRK K2 GAR PORT GLB EQ PDC8	CARDARELLI ANGELO	10.201
62		AST WELLINGTON MGMT REAL TR PDMU	CARDARELLI ANGELO	927
177		ATANDT UNION WELFARE BENEFIT TRUST	CARDARELLI ANGELO	36.755

ASSEMBLEA ORDINARIA

13 APRILE 2017

Segreteria Societaria - Ufficio Titoli



Unica convocazione

Esito della votazione sul punto 11

Piano di Incentivazione di Lungo Termine 2017-2019 e disposizione di azioni proprie al servizio del Piano.

Elenco Favorevoli

SCHEDA	VPC	NOMINATIVO AZIONISTA	DELEGATO	NUMERO DI AZIONI TOTALE
451		ATLAS ENHANCED MASTER FUND	CARDARELLI ANGELO	616.038
452		ATLAS MASTER FUND LTD. - MLOY-ENERGY C/O BALYASNY ASSET MANAGEMENT LP	CARDARELLI ANGELO	105.537
773		ATOUT EUROLAND HAUT RENDEMENT	CARDARELLI ANGELO	122.036
774		ATOUT EUROLAND MIN VAR	CARDARELLI ANGELO	38.859
775		ATOUT EUROLAND RESTRUCTURATION	CARDARELLI ANGELO	290.856
776		ATOUT EUROLAND SELECT	CARDARELLI ANGELO	624.550
767		ATOUT EUROPE HAUT RENDEMENT	CARDARELLI ANGELO	8.670
768		ATOUT EUROPE RESTRUCTURATION	CARDARELLI ANGELO	26.382
769		ATOUT EUROPE SELECT	CARDARELLI ANGELO	108.612
770		ATOUT EUROPE SMART BETA	CARDARELLI ANGELO	37.408
782		ATOUT FRANCE SELECT	CARDARELLI ANGELO	318.168
756		ATOUT MODERATIONS	CARDARELLI ANGELO	128.785
2616		AUSTRALIAN CATHOLIC SUPERAN RETIREM FUND	CARDARELLI ANGELO	15.669
3280		AVIVA INVESTORS AVIVA INVESTORS LUXEMBOURG	CARDARELLI ANGELO	1.432.610
453		AVIVA INVESTORS INTERNATIONAL INDEX TRACKING FUND	CARDARELLI ANGELO	64.774
3104		AVIVA LIFE & PENSIONS UK LIMITED	CARDARELLI ANGELO	143.718
3105		AVIVA LIFE & PENSIONS UK LIMITED	CARDARELLI ANGELO	116.958
3106		AVIVA LIFE & PENSIONS UK LIMITED	CARDARELLI ANGELO	75.767
3111		AVIVA LIFE AND PENSIONS UK LIMITED	CARDARELLI ANGELO	388.056
3112		AVIVA LIFE AND PENSIONS UK LIMITED	CARDARELLI ANGELO	745.672
153		AWAF AWAC WELLINGTON	CARDARELLI ANGELO	69.217
2512		AXA GENERATION EQUILIBRE 2 FCPE	CARDARELLI ANGELO	195.000
2959		AXA INSURANCE LIMITED	CARDARELLI ANGELO	85.600

ASSEMBLEA ORDINARIA

13 APRILE 2017

Segreteria Societaria - Ufficio Titoli



Unica convocazione

Esito della votazione sul punto 11

Piano di Incentivazione di Lungo Termine 2017-2019 e disposizione di azioni proprie al servizio del Piano.

Elenco Favorevoli

SCHEDA	VPC	NOMINATIVO AZIONISTA	DELEGATO	NUMERO DI AZIONI TOTALE
1059		AXA ROSENBERG EQUITY ALPHA TRUST	CARDARELLI ANGELO	11.200
2509		AXA VALEURS EURO	CARDARELLI ANGELO	345.000
1406		AXA WORLD FUNDS	CARDARELLI ANGELO	1.800.000
1407		AXA WORLD FUNDS	CARDARELLI ANGELO	21.951
1408		AXA WORLD FUNDS	CARDARELLI ANGELO	31.038
1409		AXA WORLD FUNDS	CARDARELLI ANGELO	900.000
1410		AXA WORLD FUNDS	CARDARELLI ANGELO	832.000
1756		BAE SYSTEMS PENSION FUNDS COMMON INVESTMENT FUND	CARDARELLI ANGELO	126.968
2758		BANCO CENTRAL DE TIMOR EST	CARDARELLI ANGELO	192.094
1824		BANK NEGARA MALAYSIA	CARDARELLI ANGELO	330.580
2976		BANK OF AMERICA NA	CARDARELLI ANGELO	296
128		BANK OF AMERICA OMNIBUS	CARDARELLI ANGELO	267
1267		BANK OF KOREA	CARDARELLI ANGELO	131.920
2688		BANQUE PICTET & CIE SA	CARDARELLI ANGELO	27.388
2917		BAPTIST HEALTH SOUTH FLORIDA INC	CARDARELLI ANGELO	313.130
346		BELL ATLANTIC MASTER TRUST	CARDARELLI ANGELO	21.192
347		BELL ATLANTIC MASTER TRUST	CARDARELLI ANGELO	15.017
157		BELLSOUTH CORP RFA VEBA TRUST	CARDARELLI ANGELO	70.540
3148		BF AND M LIFE INSURANCE COMPANY	CARDARELLI ANGELO	40.859
3145		BF AND M LIFE INSURANCE COMPANY LTD	CARDARELLI ANGELO	8.088
252		BFTF MFS INTERNATIONAL	CARDARELLI ANGELO	68.114
1271		BIMCOR GLOBAL EQUITY POOLED FUND	CARDARELLI ANGELO	72.391
1270		BIMCOR OVERSEAS POOLED FUND	CARDARELLI ANGELO	97.896

ASSEMBLEA ORDINARIA

13 APRILE 2017

Segreteria Societaria - Ufficio Titoli



Unica convocazione

Esito della votazione sul punto 11

Piano di Incentivazione di Lungo Termine 2017-2019 e disposizione di azioni proprie al servizio del Piano.

Elenco Favorevoli

SCHEDA	VPC	NOMINATIVO AZIONISTA	DELEGATO	NUMERO DI AZIONI TOTALE
186		BLACKROCK ACWI USIMI	CARDARELLI ANGELO	740.404
1916		BLUE SHIELD OF CALIFORNIA EMPLOYEES' RETIREMENT PLAN	CARDARELLI ANGELO	65.506
1901		BLUE SKY GROUP	CARDARELLI ANGELO	293.670
1902		BLUE SKY GROUP	CARDARELLI ANGELO	993
1725		BNY MELLON TR+DEP ATF ST. JAMES'S PLACE MNGD GROWTH UNIT TR	CARDARELLI ANGELO	533.566
219		BNYMTCIL LM MC GLBL RESOURCES FD	CARDARELLI ANGELO	31.942
116		BNYMTD FTF TEMPLETON GROWTH FUND	CARDARELLI ANGELO	129.563
372		BOARD OF PENSIONS OF THE EVANGELICAL LUTHERAN CHURCH IN AMERICA	CARDARELLI ANGELO	45.779
374		BOARD OF PENSIONS OF THE EVANGELICAL LUTHERAN CHURCH IN AMERICA	CARDARELLI ANGELO	29.739
31		BOK KIC GAEQ6	CARDARELLI ANGELO	71.718
156		BOPF TEMPLETON	CARDARELLI ANGELO	248.442
573		BOSTON PARTNERS GLOBAL INVESTORS INC BSTN PRTRNS EUR LNG SHORT FD	CARDARELLI ANGELO	1.510
2613		BPCB DPF ECCLESTON G	CARDARELLI ANGELO	45.442
1222		BRANDES CANADA GLOBAL EQUITY UNIT TRUST	CARDARELLI ANGELO	39.700
1221		BRANDES CANADA INTERNATIONAL EQUITY UNIT TRUST	CARDARELLI ANGELO	696.317
1608		BRANDES GLOBAL BALANCED FUND	CARDARELLI ANGELO	22.616
978		BRANDES GLOBAL EQUITY FUND	CARDARELLI ANGELO	71.529
1610		BRANDES GLOBAL EQUITY FUND	CARDARELLI ANGELO	363.612
980		BRANDES GLOBAL EQUITY INCOME FUND	CARDARELLI ANGELO	1.585
1223		BRANDES GLOBAL OPPORTUNITIES FUND	CARDARELLI ANGELO	197.085
979		BRANDES GLOBAL OPPORTUNITIES VALUE FUND	CARDARELLI ANGELO	23.917
187		BRANDES GLOBALEQUITY	CARDARELLI ANGELO	1.109.370
1863		BRANDES INSTITUTIONAL EQUITY TRUST	CARDARELLI ANGELO	977.079

ASSEMBLEA ORDINARIA

13 APRILE 2017

Segreteria Societaria - Ufficio Titoli



Unica convocazione

Esito della votazione sul punto 11

Piano di Incentivazione di Lungo Termine 2017-2019 e disposizione di azioni proprie al servizio del Piano.

Elenco Favorevoli

SCHEDA	VPC	NOMINATIVO AZIONISTA	DELEGATO	NUMERO DI AZIONI TOTALE
1864		BRANDES INSTITUTIONAL EQUITY TRUST CARDARELLI ANGELO		136.484
1865		BRANDES INSTITUTIONAL EQUITY TRUST CARDARELLI ANGELO		14.585
1866		BRANDES INSTITUTIONAL EQUITY TRUST CARDARELLI ANGELO		38.809
1867		BRANDES INSTITUTIONAL EQUITY TRUST CARDARELLI ANGELO		2.246
1547		BRANDES INSTITUTIONAL INTERNATIONAL EQUITY FUND CARDARELLI ANGELO		886.545
1609		BRANDES INTERNATIONAL EQUITY FUND CARDARELLI ANGELO		312.184
1063		BRANDES INVESTMENT FUNDS PLC CARDARELLI ANGELO		262.383
1064		BRANDES INVESTMENT FUNDS PLC CARDARELLI ANGELO		1.879.865
1956		BRANDES INVESTMENT PARTNERS, LP 401(K) PLAN CARDARELLI ANGELO		17.395
1957		BRANDES INVESTMENT PARTNERS, LP 401(K) PLAN CARDARELLI ANGELO		12.800
397		BRIDGE BUILDER INTERNATIONAL EQUITY FUND CARDARELLI ANGELO		674.131
841		BRIDGEWATER PURE ALPHA TRADING COMPANY II, LTD CARDARELLI ANGELO		920.523
856		BRIDGEWATER PURE ALPHA TRADING COMPANY II, LTD CARDARELLI ANGELO		4.869.771
842		BRIDGEWATER TAILORED ALL WEATHER FUND, L.P CARDARELLI ANGELO		912.233
1920		BRISTOL-MYERS SQUIBB COMPANY MASTER RETIREMENT TRUST CARDARELLI ANGELO		63.341
2431		BROWN BROTHERS HARRIMAN + CO., BOSTON CUSTODIAN FOR BBHTSIA LOS ANGELES CAPITAL GL CARDARELLI ANGELO		114.832
3178		BT EUROPEAN GROWTH FUND CARDARELLI ANGELO		80.923
2878		BUREAU OF LABOR FUNDS- LABOR PENSION FUND CARDARELLI ANGELO		123.246
2879		BUREAU OF LABOR FUNDS- LABOR PENSION FUND CARDARELLI ANGELO		41.056
2896		BUREAU OF LABOR FUNDS-LABOR INSURANCE FUND CARDARELLI ANGELO		88.001
2897		BUREAU OF LABOR FUNDS-LABOR INSURANCE FUND CARDARELLI ANGELO		76.065
2880		BUREAU OF LABOR FUNDS-LABOR PENSION FUN CARDARELLI ANGELO		65.564
2899		BUREAU OF LABOR FUNDS-LABOR PENSION FUN CARDARELLI ANGELO		52.591

ASSEMBLEA ORDINARIA

13 APRILE 2017

Segreteria Societaria - Ufficio Titoli



Unica convocazione

Esito della votazione sul punto 11

Piano di Incentivazione di Lungo Termine 2017-2019 e disposizione di azioni proprie al servizio del Piano.

Elenco Favorevoli

SCHEDA	VPC	NOMINATIVO AZIONISTA	DELEGATO	NUMERO DI AZIONI TOTALE
1087		CAISSE DE DEPOT ET PLACEMENT DU QUEBEC	CARDARELLI ANGELO	3.337.358
1072		CALAMOS GLOBAL EQUITY FUND	CARDARELLI ANGELO	37.000
1917		CALIFORNIA PHYSICIANS SERVICE D/B/A BLUE SHIELD OF CALIFORNIA	CARDARELLI ANGELO	174.321
1959		CAMPBELL PENSION PLANS MASTER RETIREMENT TRUST	CARDARELLI ANGELO	49.312
863		CANADIAN PACIFIC RAILWAY COMPANY PENSION PLAN	CARDARELLI ANGELO	407.201
3247		CAPITAL INTERNATIONAL FUND	CARDARELLI ANGELO	49.060
2776		CAPITAL WORLD GROWTH & INCOME FUND INC	CARDARELLI ANGELO	7.405.300
2788		CARBON AWARE INTERNATIONAL SHARES FUND	CARDARELLI ANGELO	28.628
674		CARP - INDO	CARDARELLI ANGELO	133.002
2273		CASSETTE DIVERSIFIE	CARDARELLI ANGELO	62.849
1922		CATERPILLAR INC MASTER RETIREMENT TRUST	CARDARELLI ANGELO	631.809
1923		CATERPILLAR INC. GROUP INSURANCE PLAN TRUST	CARDARELLI ANGELO	42.287
1921		CATERPILLAR INVESTMENT TRUST	CARDARELLI ANGELO	212.852
466		CBOSC-CBGS-WGSS07	CARDARELLI ANGELO	54.136
96		CC COL EAFE Q UN 1	CARDARELLI ANGELO	10.600
95		CC COL EAFE Q UN 2	CARDARELLI ANGELO	14.200
1069		CENTRAL PROVIDENT FUND BOARD	CARDARELLI ANGELO	25.609
467		CFSIL - COLONIAL FIRST STATE GLOBAL ASSET MANAGEMENT MULTI SECTOR TRUST 1	CARDARELLI ANGELO	464
468		CFSIL RE COLONIAL FIRST STATE INVESTMENT FUND 10	CARDARELLI ANGELO	66.624
1831		CHESS INTERNATIONAL PROPERTIES, LTD.	CARDARELLI ANGELO	2.282
1805		CHEVRON MASTER PENSION TRUST	CARDARELLI ANGELO	5.916
1806		CHEVRON MASTER PENSION TRUST	CARDARELLI ANGELO	100.271
1807		CHEVRON UK PENSION PLAN	CARDARELLI ANGELO	20.339

ASSEMBLEA ORDINARIA

13 APRILE 2017

Segreteria Societaria - Ufficio Titoli



Unica convocazione

Esito della votazione sul punto 11

Piano di Incentivazione di Lungo Termine 2017-2019 e disposizione di azioni proprie al servizio del Piano.

Elenco Favorevoli

SCHEDA	VPC	NOMINATIVO AZIONISTA	DELEGATO	NUMERO DI AZIONI TOTALE
1924		CHILDREN'S HEALTHCARE OF ATLANTA, INC.	CARDARELLI ANGELO	119.931
3051		CHINA LIFE INSURANCE COMPANY LIMITED	CARDARELLI ANGELO	69.249
1809		CHRISTIAN SCHOOL PENSION PLAN AND TRUST FUND	CARDARELLI ANGELO	116.656
470		CHUNGHWA POST CO LTD	CARDARELLI ANGELO	81.264
1852		CINDY SPRINGS, LLC	CARDARELLI ANGELO	364
1853		CINDY SPRINGS, LLC	CARDARELLI ANGELO	39.959
471		CITIBANK KOREA INC	CARDARELLI ANGELO	489.689
472		CITITRUST LTD	CARDARELLI ANGELO	235.247
473		CITITRUST LTD	CARDARELLI ANGELO	14.519
1573		CITY OF HIALEAH EMPLOYEES' RETIREMENT SYSTEM	CARDARELLI ANGELO	30.031
1973		CITY OF LOS ANGELES FIRE AND POLICE PENSION PLAN	CARDARELLI ANGELO	1.980.006
1960		CITY OF MILWAUKEE EMPLOYEES RETIREMENT SYSTEM	CARDARELLI ANGELO	727.539
1224		CITY OF NEW YORK GROUP TRUST	CARDARELLI ANGELO	338.334
1225		CITY OF NEW YORK GROUP TRUST	CARDARELLI ANGELO	295.239
1226		CITY OF NEW YORK GROUP TRUST	CARDARELLI ANGELO	187.914
1615		CITY OF PROVIDENCE EMPLOYEES RETIREMENT SYSTEM	CARDARELLI ANGELO	89.179
661		CL EPARGNE DYNAMIQUE	CARDARELLI ANGELO	27.671
2705		CLAMOS GLOBAL FUNDS PUBLIC LIMITED	CARDARELLI ANGELO	5.100
3028		CM EUROPE ACTIONS	CARDARELLI ANGELO	74.224
2775		COINVEST LIMITED	CARDARELLI ANGELO	13.340
2277		COLISEE IFC 1	CARDARELLI ANGELO	180.000
1564		COLLEGE RETIREMENT EQUITIES FUND	CARDARELLI ANGELO	2.835.040
1565		COLLEGE RETIREMENT EQUITIES FUND	CARDARELLI ANGELO	452.138

ASSEMBLEA ORDINARIA

13 APRILE 2017

Segreteria Societaria - Ufficio Titoli



Unica convocazione

Esito della votazione sul punto 11

Piano di Incentivazione di Lungo Termine 2017-2019 e disposizione di azioni proprie al servizio del Piano.

Elenco Favorevoli

SCHEDA	VPC	NOMINATIVO AZIONISTA	DELEGATO	NUMERO DI AZIONI TOTALE
478		COLONIAL FIRST STATE INVESTMENTS LIMITED.	CARDARELLI ANGELO	56.108
479		COLONIAL FIRST STATE INVESTMENTS LIMITED.	CARDARELLI ANGELO	537.670
480		COLONIAL FIRST STATE INVESTMENTS LIMITED.	CARDARELLI ANGELO	335.694
2040		COLONIAL FIRST STATE WHOLESALE INDEXED GLOBAL SHARE FUND	CARDARELLI ANGELO	126.769
2918		COLUMBIA CAPITAL ALLOCATION AGGRESSIVE P	CARDARELLI ANGELO	341
2919		COLUMBIA CAPITAL ALLOCATION AGGRESSIVE P	CARDARELLI ANGELO	489
2920		COLUMBIA CAPITAL ALLOCATION AGGRESSIVE P	CARDARELLI ANGELO	404
2916		COLUMBIA DIVIDEND OPPORTUNITY FUND	CARDARELLI ANGELO	2.723.861
3138		COLUMBIA GLOBAL STRATEGIC EQUITY FUND	CARDARELLI ANGELO	9.800
2921		COLUMBIA MULTI-ASSET INCOME FUND	CARDARELLI ANGELO	4.144
2927		COLUMBIA VARIABLE PORTF.-DIVIDEND OPPORT	CARDARELLI ANGELO	1.179.842
1757		COMBUSTION ENGINEERING 524(G) ASBESTOS PI TTRUST	CARDARELLI ANGELO	2.647
1637		COMMON TRUST ITALY FUND	CARDARELLI ANGELO	2.477.217
1071		COMMONFUND DIRECT SERIES LLC - CF T. ROWE PRICE EURO EQT SERIE	CARDARELLI ANGELO	509.346
2041		COMMONWEALTH GLOBAL SHARE FUND 29	CARDARELLI ANGELO	3.738
2017		COMMONWEALTH SUPERANN CORP ATF ARIA INVESTMENTS TR	CARDARELLI ANGELO	209.900
2762		CONNECTICUT GENERAL LIFE INSURANCE COMPA	CARDARELLI ANGELO	30.800
2749		CONSTRUCTION AND BUILDING UNIONS SUPERAN	CARDARELLI ANGELO	72.652
276		CORNELL UNIVERSITY	CARDARELLI ANGELO	10.928
1217		COSMIC INVESTMENT FUND	CARDARELLI ANGELO	221.006
253		COUNTY EMPLOYEES ANNUITY AND BENEFIT FUND OF COOK COUNTY	CARDARELLI ANGELO	98.997
158		CP2F T ROWE PRICE EURO EQ	CARDARELLI ANGELO	85.364
303		CPA COP PSERS PSERS ACWI X US INDEX	CARDARELLI ANGELO	381.136

ASSEMBLEA ORDINARIA

13 APRILE 2017

Segreteria Societaria - Ufficio Titoli



Unica convocazione

Esito della votazione sul punto 11

Piano di Incentivazione di Lungo Termine 2017-2019 e disposizione di azioni proprie al servizio del Piano.

Elenco Favorevoli

SCHEDA	VPC	NOMINATIVO AZIONISTA	DELEGATO	NUMERO DI AZIONI TOTALE
758		CPR EURO HIGH DIVIDEND	CARDARELLI ANGELO	57.813
760		CPR EUROLAND	CARDARELLI ANGELO	298.874
611		CPR INVEST-EUROPE SPECIAL SITUATIONS	CARDARELLI ANGELO	5.933
1925		CSAA INSURANCE EXCHANGE	CARDARELLI ANGELO	110.109
1962		CUMMINS INC. AND AFFILIATES COLLECTIVE INVESTMENT TRUST	CARDARELLI ANGELO	83.547
249		CWIF AEP RET TEMPLETON	CARDARELLI ANGELO	25.177
250		CWUF AEP UNION TEMPLETON	CARDARELLI ANGELO	54.277
576		CX GLOBAL EQUITIES LIMITED - GAMAGE	CARDARELLI ANGELO	13.816
99		DAEC NQ SSGA TAX	CARDARELLI ANGELO	3.602
100		DAEC Q SSGA INTL TC	CARDARELLI ANGELO	4.231
2281		DARWIN DIVERSIFIE 60-80 ACTION	CARDARELLI ANGELO	11.686
2282		DARWIN DIVERSIFIE 80-100 ACTIO	CARDARELLI ANGELO	39.196
655		DASSAULT SYSTEM DYNAMIQUE	CARDARELLI ANGELO	16.479
1083		DELUXE CORPORATION MASTER TRUST	CARDARELLI ANGELO	39.258
81		DEP QF SSGA NONUS EQUITY B1	CARDARELLI ANGELO	11.378
82		DEP QF SSGA NONUS EQUITY B2	CARDARELLI ANGELO	9.953
79		DEP QF SSGA NONUS EQUITY H1	CARDARELLI ANGELO	7.562
80		DEP QF SSGA NONUS EQUITY R2	CARDARELLI ANGELO	17.646
1562		DIGNITY HEALTH	CARDARELLI ANGELO	48.144
1563		DIGNITY HEALTH RETIREMENT PLAN TRUST	CARDARELLI ANGELO	49.902
965		DIOCESE OF ARLINGTON	CARDARELLI ANGELO	17.600
2284		DIVERSIFIE ACTIONS 50-65 DU CD	CARDARELLI ANGELO	15.033
242		DO1F DOMTAR TWEEDY BROWNE	CARDARELLI ANGELO	25.000

ASSEMBLEA ORDINARIA

13 APRILE 2017

Segreteria Societaria - Ufficio Titoli



Unica convocazione

Esito della votazione sul punto 11

Piano di Incentivazione di Lungo Termine 2017-2019 e disposizione di azioni proprie al servizio del Piano.

Elenco Favorevoli

SCHEDA	VPC	NOMINATIVO AZIONISTA	DELEGATO	NUMERO DI AZIONI TOTALE
1833		DODDINGTON GLOBAL FUND LLC	CARDARELLI ANGELO	335.581
1927		DOMINION RESOURCES INC. MASTER TRUST	CARDARELLI ANGELO	128.641
229		DOW NL BRANDES	CARDARELLI ANGELO	251.443
2975		DPAM EQUITIES L	CARDARELLI ANGELO	245.000
254		DRXF FRANKLIN INTL	CARDARELLI ANGELO	82.839
351		DUKE ENERGY QUALIFIED NUCLEAR DECOMMISSIONING	CARDARELLI ANGELO	40.853
1834		DYNASTY INVEST, LTD	CARDARELLI ANGELO	4.959
1964		EAST BAY MUNICIPAL UTILITY DISTRICT	CARDARELLI ANGELO	91.629
610		EDMOND DE ROTHSCHILD ASSET MANAGEM.	CARDARELLI ANGELO	400.000
688		EDMOND DE ROTHSCHILD ASSET MANAGEMENT	CARDARELLI ANGELO	207.800
671		ELITE INTER-PHARMCTIONS	CARDARELLI ANGELO	56.847
396		ENERGY INSURANCE MUTUAL LIMITED	CARDARELLI ANGELO	16.358
654		EPARGNE EQUILIBRE FCPE	CARDARELLI ANGELO	27.642
657		EPARGNE PRUDENCE THALES	CARDARELLI ANGELO	55.630
601		EPSILON SGR S.P.A. - EPSILON MULTIASSET 3 ANNI DICEMBRE 2019	CARDARELLI ANGELO	77.525
600		EPSILON SGR S.P.A. - EPSILON MULTIASSET 3 ANNI MARZO 2020	CARDARELLI ANGELO	36.038
2793		EQ ADV. TRUST AXA INTL.CORE MANAGED VOLA	CARDARELLI ANGELO	167.600
3091		EQ.ADVISORS TRUST - AXA TEMPLETON GLOBAL	CARDARELLI ANGELO	170.086
591		ERSEL ASSET MANAGEMENT SGR S.P.A. - FONDERSEL P.M.I.	CARDARELLI ANGELO	180.000
126		ESPS EDF EGS MFS	CARDARELLI ANGELO	49.069
2255		ETOILE ACTIONS FRANCE SELECTIO	CARDARELLI ANGELO	270.000
2251		ETOILE ACTIONS OPPORTUNITES	CARDARELLI ANGELO	54.107
2254		ETOILE ACTIONS RENDEMENT	CARDARELLI ANGELO	275.000

ASSEMBLEA ORDINARIA

13 APRILE 2017

Segreteria Societaria - Ufficio Titoli



Unica convocazione

Esito della votazione sul punto 11

Piano di Incentivazione di Lungo Termine 2017-2019 e disposizione di azioni proprie al servizio del Piano.

Elenco Favorevoli

SCHEDA	VPC	NOMINATIVO AZIONISTA	DELEGATO	NUMERO DI AZIONI TOTALE
2285		ETOILE ENERGIE EUROPE	CARDARELLI ANGELO	160.189
2252		ETOILE GESTION	CARDARELLI ANGELO	184.572
2257		ETOILE GESTION	CARDARELLI ANGELO	25.892
2258		ETOILE MATIERES PREMIERES	CARDARELLI ANGELO	69.381
596		EURIZON CAPITAL SGR SPA - EURIZON AZIONI AREA EURO	CARDARELLI ANGELO	63.336
598		EURIZON CAPITAL SGR SPA - EURIZON AZIONI ITALIA	CARDARELLI ANGELO	1.492.199
599		EURIZON CAPITAL SGR SPA - EURIZON PROGETTO ITALIA 40	CARDARELLI ANGELO	51.803
597		EURIZON CAPITAL SGR SPA - EURIZON PROGETTO ITALIA 70	CARDARELLI ANGELO	55.720
2439		EUROPEAN EQUITY FUND OF KOKUSAI TRUST INTERTRUST TRUSTEES	CARDARELLI ANGELO	43.368
659		EVIAN A EQUILIBRE	CARDARELLI ANGELO	10.195
649		EVOLUTIS	CARDARELLI ANGELO	216.945
1763		EXELON CORPORATION DEF CONTRIBUTION RET PLANS MASTER TR	CARDARELLI ANGELO	137.878
1797		EXELON CORPORATION EMPLOYEES BENEFIT TRUST FOR MNG EMPL	CARDARELLI ANGELO	36.867
1799		EXELON CORPORATION NUCLEAR DECOMMISSION TRUST - NON TAX QUAL	CARDARELLI ANGELO	1.835
1798		EXELON CORPORATION PENSION MASTER RETIREMENT TRUST	CARDARELLI ANGELO	491.932
1762		EXELON PEACH BOTTOM UNIT 1 QUALIFIED FUND	CARDARELLI ANGELO	2.121
1697		FAMILY INVESTMENTS CHILD TRUST FUND	CARDARELLI ANGELO	71.835
1698		FAMILY INVESTMENTS GLOBAL ICVC FAMILY BALANCED INT FUND	CARDARELLI ANGELO	62.276
1862		FCM INTERNATIONAL LLC	CARDARELLI ANGELO	4.457
748		FCP AMUNDI ACTIONS EUROPE ISR	CARDARELLI ANGELO	277.145
786		FCP AMUNDI ACTIONS RESSOURCES NATURELLES	CARDARELLI ANGELO	199.825
746		FCP AMUNDI ACTIONS RESTRUCTURATIONS	CARDARELLI ANGELO	180.424
762		FCP AMUNDI ETF MSCI EUROPE EX EMU PEA UCITS ETF	CARDARELLI ANGELO	959.589

ASSEMBLEA ORDINARIA

13 APRILE 2017

Segreteria Societaria - Ufficio Titoli



Unica convocazione

Esito della votazione sul punto 11

Piano di Incentivazione di Lungo Termine 2017-2019 e disposizione di azioni proprie al servizio del Piano.

Elenco Favorevoli

SCHEDA	VPC	NOMINATIVO AZIONISTA	DELEGATO	NUMERO DI AZIONI TOTALE
682		FCP AMUNDI HORIZON	CARDARELLI ANGELO	155.641
650		FCP AMUNDI PULSACTIONS	CARDARELLI ANGELO	380.878
747		FCP AMUNDI SELECT EURO	CARDARELLI ANGELO	193.145
2656		FCP ARPEGE ACTIONS	CARDARELLI ANGELO	22.500
3212		FCP ASTORG CROISSANCE EMERGING	CARDARELLI ANGELO	84.517
3210		FCP ASTORG FLEXIBLE ALLOCATION	CARDARELLI ANGELO	63.617
3211		FCP ASTORG TUNNEL STX	CARDARELLI ANGELO	204.266
690		FCP AUDIENS ACTIONS INTERNATIONALES	CARDARELLI ANGELO	100.000
2666		FCP AVENIR ALIZES	CARDARELLI ANGELO	1.763
3039		FCP BRONGNIART PATRIMOINE	CARDARELLI ANGELO	68.000
3027		FCP BRONGNIART RENDEMENT	CARDARELLI ANGELO	250.000
2639		FCP BROUARDEL AVENIR	CARDARELLI ANGELO	4.200
2489		FCP CALCIUM QUANT	CARDARELLI ANGELO	41.809
2674		FCP CAPSUGEL	CARDARELLI ANGELO	3.000
2673		FCP CH RIVER LABORATOIRES FRANCE	CARDARELLI ANGELO	3.230
3033		FCP CM ACTIONS EURO	CARDARELLI ANGELO	212.319
2667		FCP CM FRANCE ACTIONS	CARDARELLI ANGELO	965.404
2483		FCP CNP ACTIONS EUROPE SCHRODER	CARDARELLI ANGELO	406.117
766		FCP COLOMBES 6	CARDARELLI ANGELO	84.968
763		FCP CPR PROGRES DURABLE EUROPE	CARDARELLI ANGELO	4.594
2685		FCP CRYOSTAR FRANCE	CARDARELLI ANGELO	560
2660		FCP DAY SOLVAY	CARDARELLI ANGELO	9.900
2657		FCP DEPRAT RENDEMENT	CARDARELLI ANGELO	11.000

ASSEMBLEA ORDINARIA

13 APRILE 2017

Segreteria Societaria - Ufficio Titoli



Unica convocazione

Esito della votazione sul punto 11

Piano di Incentivazione di Lungo Termine 2017-2019 e disposizione di azioni proprie al servizio del Piano.

Elenco Favorevoli

SCHEDA	VPC	NOMINATIVO AZIONISTA	DELEGATO	NUMERO DI AZIONI TOTALE
2634	FCP DIATEC		CARDARELLI ANGELO	4.400
645	FCP ECUREUIL RETRAITE EURO ACTIONS 4		CARDARELLI ANGELO	95.000
711	FCP ECUREUIL RETRAITE EURO ACTIONS 4		CARDARELLI ANGELO	6.000
646	FCP EDMOND DE ROTHSCHILD EURO LEADERS		CARDARELLI ANGELO	483.700
647	FCP EDMOND DE ROTHSCHILD TRICOLORE RENDEMENT		CARDARELLI ANGELO	922.000
2644	FCP ES GESTION EQUILIBRE		CARDARELLI ANGELO	146.470
2645	FCP ES TEMPERE		CARDARELLI ANGELO	21.000
2683	FCP ESSO DIVERSIFIE		CARDARELLI ANGELO	40.000
2646	FCP EURO CONVICTIONS		CARDARELLI ANGELO	20.000
2682	FCP EUROP ASSISTANCE DIVERSIFIE		CARDARELLI ANGELO	1.290
2684	FCP EUROP ASSISTANCE DIVERSIFIE		CARDARELLI ANGELO	2.000
672	FCP FDRN AMUNDI		CARDARELLI ANGELO	48.494
2643	FCP GAILLON 130/30		CARDARELLI ANGELO	17.080
3037	FCP GAILLON NATURAL RESOURCES		CARDARELLI ANGELO	17.500
3035	FCP GAILLON RENDEMENT		CARDARELLI ANGELO	211.053
3216	FCP GAN EUROSTRATEGIE		CARDARELLI ANGELO	29.844
3213	FCP GAN FRANCE SELECT		CARDARELLI ANGELO	26.299
3215	FCP GROUPAMA AAEXA		CARDARELLI ANGELO	19.985
3214	FCP GROUPAMA DEPANDANCE		CARDARELLI ANGELO	8.711
2679	FCP GROUPE FORD FRANCE		CARDARELLI ANGELO	6.070
677	FCP ICARE		CARDARELLI ANGELO	38.511
2647	FCP JCD FIVE		CARDARELLI ANGELO	3.700
2669	FCP JET SERVICES 0291		CARDARELLI ANGELO	8.425

ASSEMBLEA ORDINARIA

13 APRILE 2017

Segreteria Societaria - Ufficio Titoli



Unica convocazione

Esito della votazione sul punto 11

Piano di Incentivazione di Lungo Termine 2017-2019 e disposizione di azioni proprie al servizio del Piano.

Elenco Favorevoli

SCHEDA	VPC	NOMINATIVO AZIONISTA	DELEGATO	NUMERO DI AZIONI TOTALE
2635	FCP	JPA	CARDARELLI ANGELO	4.200
2506	FCP	KLESIA A DIVERSIFIE	CARDARELLI ANGELO	99.000
670	FCP	LCF PHARMA INTERNATIONAL	CARDARELLI ANGELO	86.510
2632	FCP	LES TROIS FONTAINES	CARDARELLI ANGELO	3.200
2677	FCP	METSO MINERALS	CARDARELLI ANGELO	2.870
3209	FCP	MICHELET UK TUNNEL	CARDARELLI ANGELO	10.527
2640	FCP	MONELLAS	CARDARELLI ANGELO	1.600
2636	FCP	OFFENSIF AIR LIQUIDE EXPANS	CARDARELLI ANGELO	17.590
3217	FCP	PARIS VAL DE LOIRE ACTIONS EURO	CARDARELLI ANGELO	34.812
689	FCP	PORTFOLIO LCR ACTIONS	CARDARELLI ANGELO	37.463
2652	FCP	PYRENEES GLOBAL	CARDARELLI ANGELO	5.600
652	FCP	RSI EURO P	CARDARELLI ANGELO	122.974
676	FCP	RSI EURO P	CARDARELLI ANGELO	409.087
2471	FCP	SAINT MARTIN N1	CARDARELLI ANGELO	110.713
2507	FCP	SAKKARAH 7	CARDARELLI ANGELO	56.422
2655	FCP	SERENIS ALLEGRO 1120	CARDARELLI ANGELO	20.000
2654	FCP	SERENIS ALLEGRO 1122	CARDARELLI ANGELO	10.000
3026	FCP	TRANSAT PATRIMOINE 2	CARDARELLI ANGELO	130.000
3030	FCP	UNION EUROPE	CARDARELLI ANGELO	607.600
3032	FCP	UNION FRANCE	CARDARELLI ANGELO	174.081
3036	FCP	UNION LONG SHORT EUROPE	CARDARELLI ANGELO	12.834
675	FCP	VILLIERS ALLEGRO	CARDARELLI ANGELO	247.490
2658	FCPE	ACCOR DIVERSIFIE	CARDARELLI ANGELO	7.800

ASSEMBLEA ORDINARIA

13 APRILE 2017

Segreteria Societaria - Ufficio Titoli



Unica convocazione

Esito della votazione sul punto 11

Piano di Incentivazione di Lungo Termine 2017-2019 e disposizione di azioni proprie al servizio del Piano.

Elenco Favorevoli

SCHEDA	VPC	NOMINATIVO AZIONISTA	DELEGATO	NUMERO DI AZIONI TOTALE
666		FCPE AMUNDI LABEL DYNAMIQUE	CARDARELLI ANGELO	74.350
658		FCPE AMUNDI LABEL EQUILIBRE	CARDARELLI ANGELO	81.825
665		FCPE AMUNDI LABEL PRUDENCE	CARDARELLI ANGELO	52.121
759		FCPE AMUNDI PREM PATRIMOINE	CARDARELLI ANGELO	157.075
754		FCPE AMUNDI RESA ACTIONS EURO	CARDARELLI ANGELO	326.111
755		FCPE AMUNDI RESA ACTIONS EUROPE	CARDARELLI ANGELO	164.985
753		FCPE AMUNDI RESA ACTIONS FRANCE	CARDARELLI ANGELO	184.587
757		FCPE AMUNDI RESA ESG ACTIONS EURO	CARDARELLI ANGELO	569.834
2663		FCPE AREVA ACTIONS	CARDARELLI ANGELO	34.827
2511		FCPE AXA GENERATION EUROPE ACTIONS	CARDARELLI ANGELO	183.687
2642		FCPE BARCLAYS DIVERIFIE ACTIONS	CARDARELLI ANGELO	10.000
2648		FCPE COFACE	CARDARELLI ANGELO	4.000
2638		FCPE CONVERGENCE ACTIONS EUROPE	CARDARELLI ANGELO	200
656		FCPE DYNAMIQUE JAS HENNESSY & CO	CARDARELLI ANGELO	6.239
2637		FCPE FONCIL	CARDARELLI ANGELO	13.110
2651		FCPE GROUPE SAMSE	CARDARELLI ANGELO	10.000
648		FCPE JUNON ACTIONS OBLIGATIONS	CARDARELLI ANGELO	58.683
2676		FCPE PIPE LINE SUD EUROPEEN	CARDARELLI ANGELO	3.000
2659		FCPE SERENIS MEZZO 1112	CARDARELLI ANGELO	3.900
678		FCPE TECHNIP DYNAMIQUE	CARDARELLI ANGELO	21.304
679		FCPE TECHNIP EQUILIBRE	CARDARELLI ANGELO	21.663
2670		FCPE THALES AVIONICS	CARDARELLI ANGELO	4.650
2508		FCPE TOTAL ACTIONS EUROPEENNES	CARDARELLI ANGELO	440.000

ASSEMBLEA ORDINARIA

13 APRILE 2017

Segreteria Societaria - Ufficio Titoli



Unica convocazione

Esito della votazione sul punto 11

Piano di Incentivazione di Lungo Termine 2017-2019 e disposizione di azioni proprie al servizio del Piano.

Elenco Favorevoli

SCHEDA	VPC	NOMINATIVO AZIONISTA	DELEGATO	NUMERO DI AZIONI TOTALE
2649	FCP_CAGNI		CARDARELLI ANGELO	11.500
818	FDA 18 ACTIONS		CARDARELLI ANGELO	55.526
771	FDC A2 POCHE TITRES		CARDARELLI ANGELO	81.097
2283	FDJ ACTIONS EURO		CARDARELLI ANGELO	36.573
147	FEDERATED INTERNATIONAL LEADERS FD		CARDARELLI ANGELO	1.675.000
3235	FEDERATED UNIT TRUST		CARDARELLI ANGELO	26.400
3236	FEDERATED UNIT TRUST		CARDARELLI ANGELO	249.000
3237	FEDERATED UNIT TRUST		CARDARELLI ANGELO	250.800
3238	FEDERATED UNIT TRUST		CARDARELLI ANGELO	142.300
1836	FIDDLER PARTNERS LLC		CARDARELLI ANGELO	1.864
2402	FIDELITY FUNDS SICAV		CARDARELLI ANGELO	29.883
2436	FIDELITY GROUP TRUST FOR EMPLOYEE BENEFIT		CARDARELLI ANGELO	966.200
2905	FIDELITY INVESTMENT FUNDS - FIDELITY		CARDARELLI ANGELO	129.959
2908	FIDELITY INVESTMENT FUNDS - FIDELITY MONEYBUILDER WORLD INDEX FUND		CARDARELLI ANGELO	37.278
2925	FIDELITY INVESTMENTS MONEY MANAGEMENT INC		CARDARELLI ANGELO	270
1099	FIDELITY NORTHSTAR FUND		CARDARELLI ANGELO	2.200.000
2422	FIDELITY PURITAN TF LOW PRICE STOCK FUND		CARDARELLI ANGELO	7.791.800
969	FIDELITY RUTLAND SQUARE TR II: STRAT ADV INT MULTI-MANAGER F		CARDARELLI ANGELO	9.023
970	FIDELITY RUTLAND SQUARE TRUST II: STRATEGIC ADVISERS INT F		CARDARELLI ANGELO	883.777
2419	FIDELITY SAL ST SPARTAN GLOBAL EX US IN		CARDARELLI ANGELO	312.036
2432	FIDELITY SAL ST T SPARTAN TOTAL INT IN F		CARDARELLI ANGELO	27.995
1896	FIDELITY SALEM STREET TRUST	FIDELITY SERIES GLOBAL EX U.S. INDEX FUND	CARDARELLI ANGELO	551.889
1895	FIDELITY SALEM STREET TRUST: FIDELITY FLEX INTERN INDEX FUND		CARDARELLI ANGELO	207

ASSEMBLEA ORDINARIA

13 APRILE 2017

Segreteria Societaria - Ufficio Titoli



Unica convocazione

Esito della votazione sul punto 11

Piano di Incentivazione di Lungo Termine 2017-2019 e disposizione di azioni proprie al servizio del Piano.

Elenco Favorevoli

SCHEDA	VPC	NOMINATIVO AZIONISTA	DELEGATO	NUMERO DI AZIONI TOTALE
1965		FIREMEN'S ANNUITY & BENEFIT FUND OF CHICAGO	CARDARELLI ANGELO	117.318
1713		FIRST STATE INVESTMENTS ICVC-FIRST STATE DIVERSIFIED GROWTH F	CARDARELLI ANGELO	334
204		FITZPATRICK NONQUALIFIED FUND	CARDARELLI ANGELO	26.862
2795		FLEXSHARES MORNINGSTAR DEVELOPED MARKETS EX-US FACTOR TILT INDEX FUND	CARDARELLI ANGELO	67.860
2800		FLEXSHARES MORNINGSTAR GLOBAL UPSTREAM N	CARDARELLI ANGELO	2.256.606
343		FLORIDA BIRTH RELATED NEUROLOGICAL INJURY COMPENSATION ASSOCIATION	CARDARELLI ANGELO	46.213
1262		FLOURISH INVESTMENT CORPORATION	CARDARELLI ANGELO	1.445.256
1266		FLOURISH INVESTMENT CORPORATION	CARDARELLI ANGELO	823.867
432		FOCUSED SICAV GLOBAL EQUITY STRATEGY (USD)	CARDARELLI ANGELO	7.270
612		FONDAZIONE ROMA GLOB EQUITY SATELLITE II	CARDARELLI ANGELO	122.100
2515		FONDS DE RESERVE POUR LES RETRAITES	CARDARELLI ANGELO	166.172
1765		FORD MOTOR COMPANY DEFINED BENEFIT MASTER TRUST	CARDARELLI ANGELO	59.768
1766		FORD MOTOR COMPANY DEFINED BENEFIT MASTER TRUST	CARDARELLI ANGELO	53.460
1989		FORD MOTOR COMPANY OF CANADA, LIMITED PENSION TRUST	CARDARELLI ANGELO	25.680
3084		FRANKLIN T.VARIABLE INS.PROD.FOREIGN VIP	CARDARELLI ANGELO	1.331.279
26		FRANKLIN TEMP SINOAM GLB GRW FD	CARDARELLI ANGELO	44.820
3259		FRANKLIN TEMPLETON INVESTMENT FUNDS	CARDARELLI ANGELO	191.198
3260		FRANKLIN TEMPLETON INVESTMENT FUNDS	CARDARELLI ANGELO	20.811
3261		FRANKLIN TEMPLETON INVESTMENT FUNDS	CARDARELLI ANGELO	305.700
3262		FRANKLIN TEMPLETON INVESTMENT FUNDS	CARDARELLI ANGELO	362.081
3263		FRANKLIN TEMPLETON INVESTMENT FUNDS	CARDARELLI ANGELO	1.098.277
3264		FRANKLIN TEMPLETON INVESTMENT FUNDS	CARDARELLI ANGELO	506.632
3265		FRANKLIN TEMPLETON INVESTMENT FUNDS	CARDARELLI ANGELO	7.413.009

ASSEMBLEA ORDINARIA

13 APRILE 2017

Segreteria Societaria - Ufficio Titoli



Unica convocazione

Esito della votazione sul punto 11

Piano di Incentivazione di Lungo Termine 2017-2019 e disposizione di azioni proprie al servizio del Piano.

Elenco Favorevoli

SCHEDA	VPC	NOMINATIVO AZIONISTA	DELEGATO	NUMERO DI AZIONI TOTALE
3266		FRANKLIN TEMPLETON INVESTMENT FUNDS	CARDARELLI ANGELO	546.906
3271		FRANKLIN TEMPLETON INVESTMENT FUNDS	CARDARELLI ANGELO	1.099.378
3272		FRANKLIN TEMPLETON INVESTMENT FUNDS	CARDARELLI ANGELO	34.985
3273		FRANKLIN TEMPLETON INVESTMENT FUNDS	CARDARELLI ANGELO	649.765
3156		FRANKLIN TEMPLETON SHARIAH FUNDS 8A	CARDARELLI ANGELO	56.528
3085		FRANKLIN TEMPLETON VARIAB. INSURANCE	CARDARELLI ANGELO	1.404.583
3152		FRIENDS LIFE AND PENSIONS LIMITED	CARDARELLI ANGELO	39.490
1708		FRIENDS LIFE LIMITED	CARDARELLI ANGELO	208.666
1709		FRIENDS LIFE LIMITED	CARDARELLI ANGELO	284.700
869		FRONTIERS INTERNATIONAL EQUITY POOL	CARDARELLI ANGELO	23.529
230		FSEAF F208	CARDARELLI ANGELO	555.699
2797		FUNDACAO CALOUSTE GULBENKIAN	CARDARELLI ANGELO	66.216
1999		FUTURE FUND BOARD OF GUARDIANS FOR AND ON BEHALF OF FUTURE F	CARDARELLI ANGELO	368.819
3144		Friends Life Limited	CARDARELLI ANGELO	49.350
3147		Friends Life Limited	CARDARELLI ANGELO	8.008
2759		GAMMA EMIRATES INVESTMENT L.L.C. EM	CARDARELLI ANGELO	6.821
2003		GARD COMMON CONTRACTUAL FUND	CARDARELLI ANGELO	24.581
1640		GE INVESTMENTS FUNDS, INC. - TOTAL RETURN FUND	CARDARELLI ANGELO	83.853
1811		GENERAL PENSION AND SOCIAL SECURITY AUTHORITY	CARDARELLI ANGELO	75.814
1812		GENERAL PENSION AND SOCIAL SECURITY AUTHORITY	CARDARELLI ANGELO	96.840
2374		GENERALI INVESTMENTS EUROPE SPA SGR	CARDARELLI ANGELO	854.382
2370		GENERALI INVESTMENTS LUXEMBURG S.A.	CARDARELLI ANGELO	1.051.014
3219		GENERALI INVESTMENTS LUXEMBURG S.A.	CARDARELLI ANGELO	19.278

ASSEMBLEA ORDINARIA

13 APRILE 2017

Segreteria Societaria - Ufficio Titoli



Unica convocazione

Esito della votazione sul punto 11

Piano di Incentivazione di Lungo Termine 2017-2019 e disposizione di azioni proprie al servizio del Piano.

Elenco Favorevoli

SCHEDA	VPC	NOMINATIVO AZIONISTA	DELEGATO	NUMERO DI AZIONI TOTALE
1396		GLOBAL ADVANTAGE FUNDS - MAJOR MARKETS TEILFONDS	CARDARELLI ANGELO	46.759
2450		GLOBAL X SCIENTIFIC BETA EUROPE ETF	CARDARELLI ANGELO	1.275
97		GNPF COL EAFE GINNA Q	CARDARELLI ANGELO	12.400
1114		GOLDMAN SACHS PROFIT SHARING MASTER TRUST	CARDARELLI ANGELO	69.235
999		GOLDMAN SACHS TRUST II - MULTI-MANAGER INTERNL EQUITY FUND	CARDARELLI ANGELO	42.830
1261		GOV OF HM THE SULTAN AND YANG DI-PERTUAN OF BRUNEI DARUSSALAM	CARDARELLI ANGELO	121.155
1687		GOVERNMENT INSTITUTIONS PENSION FUND	CARDARELLI ANGELO	64.407
435		GOVERNMENT OF NORWAY	CARDARELLI ANGELO	66.152.045
436		GOVERNMENT OF NORWAY	CARDARELLI ANGELO	263.319
2832		GOVERNMENT SUPERANNUATION FUND	CARDARELLI ANGELO	247.800
267		GR LDGE MASONS OF CALIF TEMPLETON	CARDARELLI ANGELO	60.664
686		GRD 18 ACTIONS	CARDARELLI ANGELO	1.729.656
653		GRD ACTIONS ZONE EURO	CARDARELLI ANGELO	157.675
43		GREAT WEST MFS INTERNATIONAL GR FD	CARDARELLI ANGELO	212.890
1837		GRIFFIN FAMILY TRUST	CARDARELLI ANGELO	72.183
811		GROUPAMA ASSET MANAGEMENT	CARDARELLI ANGELO	63.731
78		GSK TEMPLETON	CARDARELLI ANGELO	161.550
2744		H.E.S.T. AUSTRALIA LIMITED	CARDARELLI ANGELO	60.481
2745		H.E.S.T. AUSTRALIA LIMITED	CARDARELLI ANGELO	46.740
2748		H.E.S.T. AUSTRALIA LIMITED	CARDARELLI ANGELO	13.980
2750		H.E.S.T. AUSTRALIA LIMITED	CARDARELLI ANGELO	32.574
1900		HAGFORS LIMITED	CARDARELLI ANGELO	28.663
2269		HALEVY A2	CARDARELLI ANGELO	141.880

ASSEMBLEA ORDINARIA

13 APRILE 2017

Segreteria Societaria - Ufficio Titoli



Unica convocazione

Esito della votazione sul punto 11

Piano di Incentivazione di Lungo Termine 2017-2019 e disposizione di azioni proprie al servizio del Piano.

Elenco Favorevoli

SCHEDA	VPC	NOMINATIVO AZIONISTA	DELEGATO	NUMERO DI AZIONI TOTALE
751		HARMO PLACEMENT 2	CARDARELLI ANGELO	63.315
1129		HARTFORD HEALTHCARE CORP DEFINED BENEFIT MASTER TR AGREEMENT	CARDARELLI ANGELO	11.913
1128		HARTFORD HEALTHCARE ENDOWMENT LLC	CARDARELLI ANGELO	16.142
1124		HARTFORD INTERNATIONAL EQUITY FUND	CARDARELLI ANGELO	20.792
1212		HARTFORD LIFE INSURANCE COMPANY	CARDARELLI ANGELO	29.270
2915		HARTFORD LIFE INSURANCE COMPANY	CARDARELLI ANGELO	63.286
1123		HARTFORD REAL TOTAL RETURN FUND	CARDARELLI ANGELO	6.349
956		HC CAPITAL TRUST THE COMMODITY RETURNS STRATEGY PORTFOLIO	CARDARELLI ANGELO	265.822
318		HEINZ PENSION PLAN FT	CARDARELLI ANGELO	192.446
1175		HENKEL OF AMERICA MASTER RETIREMENT TRUST	CARDARELLI ANGELO	24.010
214		HGHF HGHLD EQ FRTRPLTN LLC	CARDARELLI ANGELO	368.837
215		HGHF HGHLD PBINF WLNGTN	CARDARELLI ANGELO	81.050
216		HIGF HGHLD EQ FRTEMPLETON	CARDARELLI ANGELO	228.609
217		HIGF HGHLD PBINF WLGTN CF	CARDARELLI ANGELO	43.448
1827		HONG KONG SAR GOVERNMENT EXCHANGE FUND	CARDARELLI ANGELO	2.098.770
1828		HONG KONG SAR GOVERNMENT EXCHANGE FUND	CARDARELLI ANGELO	409.219
1258		HONG KONG SPECIAL ADMINISTRATIVE REGION GOVERNMENT-EXCHANGE F	CARDARELLI ANGELO	164.458
1825		HOSPITAL AUTHORITY PROVIDENT FUND SCHEME	CARDARELLI ANGELO	391.568
282		HRMF MFS INSTITUTIONAL AD	CARDARELLI ANGELO	56.952
1779		HRW TESTAMENTARY TRUST NO 1	CARDARELLI ANGELO	22.438
1791		HRW TESTAMENTARY TRUST NO 2	CARDARELLI ANGELO	14.883
1778		HRW TESTAMENTARY TRUST NO 3	CARDARELLI ANGELO	17.512
1788		HRW TESTAMENTARY TRUST NO 4	CARDARELLI ANGELO	12.948

ASSEMBLEA ORDINARIA

13 APRILE 2017

Segreteria Societaria - Ufficio Titoli



Unica convocazione

Esito della votazione sul punto 11

Piano di Incentivazione di Lungo Termine 2017-2019 e disposizione di azioni proprie al servizio del Piano.

Elenco Favorevoli

SCHEDA	VPC	NOMINATIVO AZIONISTA	DELEGATO	NUMERO DI AZIONI TOTALE
1794		HRW TESTAMENTARY TRUST NO 5	CARDARELLI ANGELO	7.161
1787		HRW TESTAMENTARY TRUST NO 6	CARDARELLI ANGELO	14.061
1781		HRW TESTAMENTARY TRUST NO. 10	CARDARELLI ANGELO	15.313
1786		HRW TESTAMENTARY TRUST NO. 11	CARDARELLI ANGELO	16.626
1795		HRW TESTAMENTARY TRUST NO. 12	CARDARELLI ANGELO	22.162
1792		HRW TESTAMENTARY TRUST NO. 7	CARDARELLI ANGELO	18.044
1790		HRW TESTAMENTARY TRUST NO. 8	CARDARELLI ANGELO	11.282
1789		HRW TESTAMENTARY TRUST NO. 9	CARDARELLI ANGELO	15.203
1782		HRW TRUST NO 1 UAD 01/17/03	CARDARELLI ANGELO	13.723
1780		HRW TRUST NO 2 UAD 01/17/03	CARDARELLI ANGELO	16.027
1796		HRW TRUST NO 3 UAD 01/17/03	CARDARELLI ANGELO	11.924
1793		HRW TRUST NO 4 UAD 01/17/03	CARDARELLI ANGELO	10.687
1813		HSBC - NORTH AMERICA (U.S.) PENSION TRUST	CARDARELLI ANGELO	197.575
1700		HSBC AS TRUSTEE FOR SSGA EUROPE EX UK EQUITY TRACKER FUND	CARDARELLI ANGELO	1.783.592
1931		HUBBELL INCORPORATED MASTER PENSION TRUST	CARDARELLI ANGELO	3.432
710		I.2.C. ACTIONS	CARDARELLI ANGELO	144.000
269		IADF WELLMARK SD TMLTN INTL	CARDARELLI ANGELO	28.938
268		IADF WELLMARK TEMPLETON INTERNATIONAL	CARDARELLI ANGELO	56.720
1552		IBM 401K PLUS PLAN	CARDARELLI ANGELO	404.107
2914		IBM PERSONAL PENSION PLAN TRUST	CARDARELLI ANGELO	73.986
2922		IBM PERSONAL PENSION PLAN TRUST	CARDARELLI ANGELO	15.073
1024		IBM RETIREMENT PLAN	CARDARELLI ANGELO	17.449
875		IG TEMPLETON INTERNATIONAL EQUITY CLASS	CARDARELLI ANGELO	18.577

ASSEMBLEA ORDINARIA

13 APRILE 2017

Segreteria Societaria - Ufficio Titoli



Unica convocazione

Esito della votazione sul punto 11

Piano di Incentivazione di Lungo Termine 2017-2019 e disposizione di azioni proprie al servizio del Piano.

Elenco Favorevoli

SCHEDA	VPC	NOMINATIVO AZIONISTA	DELEGATO	NUMERO DI AZIONI TOTALE
874		IG TEMPLETON INTERNATIONAL EQUITY FD	CARDARELLI ANGELO	132.534
1969		ILLINOIS MUNICIPAL RETIREMENT FUND	CARDARELLI ANGELO	1.010.921
2072		ILLINOIS STATE BOARD OF INVESTMENT	CARDARELLI ANGELO	277.414
916		IMPERIAL INTERNATIONAL EQUITY POOL	CARDARELLI ANGELO	986.515
919		IMPERIAL OVERSEAS EQUITY POOL	CARDARELLI ANGELO	39.980
356		INDIANA UNIVERSITY FOUNDATION SHOWALTER HOUSE	CARDARELLI ANGELO	94.988
2275		INDOCAM FLAMME	CARDARELLI ANGELO	39.631
2405		ING DIRECT	CARDARELLI ANGELO	186.255
1249		INTEL CORPORATION RETIREE MEDICAL PLAN TRUST	CARDARELLI ANGELO	38.854
387		INTERNATIONAL BANK FOR RECONSTRUCTION AND DEVELOPMENT	CARDARELLI ANGELO	11.821
390		INTERNATIONAL BANK FOR RECONSTRUCTION AND DEVELOPMENT	CARDARELLI ANGELO	21.161
393		INTERNATIONAL BANK FOR RECONSTRUCTION AND DEVELOPMENT	CARDARELLI ANGELO	141.256
394		INTERNATIONAL BANK FOR RECONSTRUCTION AND DEVELOPMENT	CARDARELLI ANGELO	18.504
1839		INTERNATIONAL EQUITY FUND	CARDARELLI ANGELO	42.195
993		INTERNATIONAL EXPATRIATE BENEFIT MASTER TRUST	CARDARELLI ANGELO	12.257
1002		INTERNATIONAL MONETARY FUND	CARDARELLI ANGELO	51.776
1881		INTERNATIONAL MONETARY FUND STAFF RETIREMENT PLAN	CARDARELLI ANGELO	51.102
1882		INTERNATIONAL MONETARY FUND STAFF RETIREMENT PLAN	CARDARELLI ANGELO	9.077
1883		INTERNATIONAL MONETARY FUND STAFF RETIREMENT PLAN	CARDARELLI ANGELO	8.922
1884		INTERNATIONAL MONETARY FUND STAFF RETIREMENT PLAN	CARDARELLI ANGELO	2.406
991		INTERNATIONAL PAPER CO COMMINGLED INVESTMENT GROUP TRUST	CARDARELLI ANGELO	562.561
1549		INTERNATIONAL PAPER CO COMMINGLED INVESTMENT GROUP TRUST	CARDARELLI ANGELO	113.663
172		INTL EQUITY FUND MONDRIAN	CARDARELLI ANGELO	516.413

ASSEMBLEA ORDINARIA

13 APRILE 2017

Segreteria Societaria - Ufficio Titoli



Unica convocazione

Esito della votazione sul punto 11

Piano di Incentivazione di Lungo Termine 2017-2019 e disposizione di azioni proprie al servizio del Piano.

Elenco Favorevoli

SCHEDA	VPC	NOMINATIVO AZIONISTA	DELEGATO	NUMERO DI AZIONI TOTALE
2256		INVESCO ASSET MANAGEMENT LIMIT	CARDARELLI ANGELO	63.627
2621		IPAC SPEC INV STR INT SHARE STR no 9	CARDARELLI ANGELO	331.540
1767		ISLAND CAPITAL INVESTMENTS, LLC	CARDARELLI ANGELO	12.764
504		ISS/634/AVIVA INVESTORS	CARDARELLI ANGELO	1.650.374
2397		JAPAN TRUSTEE SERVICES BANK LTD	CARDARELLI ANGELO	13.923
2408		JAPAN TRUSTEE SERVICES BANK LTD	CARDARELLI ANGELO	12.710
2912		JAPAN TRUSTEE SERVICES BANK LTD	CARDARELLI ANGELO	191.987
3173		JAPAN TRUSTEE SERVICES BANK LTD	CARDARELLI ANGELO	80.691
2911		JAPAN TRUSTEE SERVICES BANK LTD AS TRUSTEE FOR SUMITOMO MITSUI TRUST AS TRUSTEE FOR	CARDARELLI ANGELO	59.643
240		JDRF TEMPLETON ACWI	CARDARELLI ANGELO	185.399
3100		JNL/FRANKLIN TEMPLETON GLOBAL GROWTH FUN	CARDARELLI ANGELO	919.451
934		JOHN D SPEARS GRAT I DTD 2 20 2009 FBO NANA SPEARS	CARDARELLI ANGELO	5.225
923		JOHN D SPEARS GRAT I DTD 2/20/2009 FBO JULIE SPEARS	CARDARELLI ANGELO	5.700
922		JOHN D SPEARS GRAT I DTD 2/20/2009 FBO LUCY SPEARS	CARDARELLI ANGELO	5.525
920		JOHN D. SPEARS	CARDARELLI ANGELO	61.500
921		JOHN D. SPEARS	CARDARELLI ANGELO	1.975
507		JOHN HANCOCK FUNDS II INTERNATIONAL VALUE FUND	CARDARELLI ANGELO	1.266.698
983		JOHN HANCOCK HEDGED EQUITY AND INCOME FUND	CARDARELLI ANGELO	33.782
510		JOHN HANCOCK VARIABLE INSURANCE TRUST GLOBAL TRUST	CARDARELLI ANGELO	224.262
509		JOHN HANCOCK VARIABLE INSURANCE TRUST INTERNATIONAL EQUITY INDEX TRUST	CARDARELLI ANGELO	83.821
511		JOHN HANCOCK VARIABLE INSURANCE TRUST INTERNATIONAL VALUE TRUST	CARDARELLI ANGELO	764.857
2396		JTSB STB DAIWA STOCK INDEX FUND 9807	CARDARELLI ANGELO	58.800
1769		JTW TRUST NO. 1 UAD 9/19/02	CARDARELLI ANGELO	6.883

ASSEMBLEA ORDINARIA

13 APRILE 2017

Segreteria Societaria - Ufficio Titoli



Unica convocazione

Esito della votazione sul punto 11

Piano di Incentivazione di Lungo Termine 2017-2019 e disposizione di azioni proprie al servizio del Piano.

Elenco Favorevoli

SCHEDA	VPC	NOMINATIVO AZIONISTA	DELEGATO	NUMERO DI AZIONI TOTALE
1771		JTW TRUST NO. 2 UAD 9/19/02	CARDARELLI ANGELO	9.784
1768		JTW TRUST NO. 3 UAD 9/19/02	CARDARELLI ANGELO	14.264
1770		JTW TRUST NO. 4 UAD 9/19/02	CARDARELLI ANGELO	15.764
968		KAISER FOUNDATION HOSPITALS	CARDARELLI ANGELO	140.179
1542		KAISER PERMANENTE GROUP TRUST	CARDARELLI ANGELO	381.532
41		KAPITALFORENINGEN EMD INVEST GLOBALE AKTIER II	CARDARELLI ANGELO	9.973
42		KAPITALFORENINGEN EMD INVEST GLOBALE AKTIER III	CARDARELLI ANGELO	3.710
1439		KIEGER FUND I	CARDARELLI ANGELO	6.581
3063		KOOKMIN BANK ACTING AS TRUSTEE OF KIM PRIVATE NOBLE CLASS GLOBAL EQUITY MASTER INVE	CARDARELLI ANGELO	34.044
1176		KP INTERNATIONAL EQUITY FUND	CARDARELLI ANGELO	136.500
1177		KP INTERNATIONAL EQUITY FUND	CARDARELLI ANGELO	47.494
243		KRESGE LA CAPITAL EAFE SUB2	CARDARELLI ANGELO	36.762
660		L.S. DYNAMIQUE	CARDARELLI ANGELO	7.091
2510		LABEL EUROPE ACTIONS FCP	CARDARELLI ANGELO	227.652
1842		LAKE AVENUE INVESTMENTS, LLC	CARDARELLI ANGELO	52.140
1120		LAND BK OF TW IN ITS CAP AS MSTR CUS OF FR TEM SIN M-A INC BF	CARDARELLI ANGELO	39.159
662		LATECOERE A	CARDARELLI ANGELO	2.803
974		LAUDUS INTERNATIONAL MARKETMASTERS FUND	CARDARELLI ANGELO	10.281
975		LAUDUS MONDRIAN INTERNATIONAL EQUITY FUND	CARDARELLI ANGELO	210.691
152		LB CROYDON LGIM	CARDARELLI ANGELO	90.911
2421		LCAM GLOBAL EQUITY FUNDS	CARDARELLI ANGELO	36.573
778		LCL ACTIONS EURO HAUT RENDEMENT	CARDARELLI ANGELO	64.816
779		LCL ACTIONS EURO MIN VAR	CARDARELLI ANGELO	22.707

ASSEMBLEA ORDINARIA

13 APRILE 2017

Segreteria Societaria - Ufficio Titoli



Unica convocazione

Esito della votazione sul punto 11

Piano di Incentivazione di Lungo Termine 2017-2019 e disposizione di azioni proprie al servizio del Piano.

Elenco Favorevoli

SCHEDA	VPC	NOMINATIVO AZIONISTA	DELEGATO	NUMERO DI AZIONI TOTALE
780		LCL ACTIONS EURO RESTRUCTURAT	EURO CARDARELLI ANGELO	176.811
781		LCL ACTIONS EURO SELECT	CARDARELLI ANGELO	381.739
784		LCL ACTIONS EUROPE RESTRUCTURATION	CARDARELLI ANGELO	11.779
785		LCL ACTIONS EUROPE SELECT	CARDARELLI ANGELO	38.013
783		LCL ACTIONS EUROPE SMART BETA	CARDARELLI ANGELO	13.015
777		LCL ACTIONS FRANCE SELECT	CARDARELLI ANGELO	86.598
2067		LEGAL & GENERAL AUTHORISED CONTRACTUAL SCHEME	CARDARELLI ANGELO	35.019
2053		LEGAL & GENERAL ICAV	CARDARELLI ANGELO	3.229
2054		LEGAL & GENERAL ICAV	CARDARELLI ANGELO	16.136
512		LEGAL AND GENERAL ASSURANCE PENSIONS MANAGEMENT LIMITED	CARDARELLI ANGELO	93.281
513		LEGAL AND GENERAL ASSURANCE PENSIONS MANAGEMENT LIMITED	CARDARELLI ANGELO	10.856.426
514		LEGAL AND GENERAL ASSURANCE PENSIONS MANAGEMENT LIMITED	CARDARELLI ANGELO	104.348
515		LEGAL AND GENERAL ASSURANCE PENSIONS MANAGEMENT LIMITED	CARDARELLI ANGELO	11.182
516		LEGAL AND GENERAL ASSURANCE PENSIONS MANAGEMENT LIMITED	CARDARELLI ANGELO	12.830
517		LEGAL AND GENERAL ASSURANCE PENSIONS MANAGEMENT LIMITED	CARDARELLI ANGELO	161.655
519		LEGAL AND GENERAL ASSURANCE PENSIONS MANAGEMENT LIMITED	CARDARELLI ANGELO	124.892
520		LEGAL AND GENERAL ASSURANCE PENSIONS MANAGEMENT LIMITED	CARDARELLI ANGELO	127.915
521		LEGAL AND GENERAL ASSURANCE PENSIONS MANAGEMENT LIMITED	CARDARELLI ANGELO	101.354
522		LEGAL AND GENERAL ASSURANCE PENSIONS MANAGEMENT LIMITED	CARDARELLI ANGELO	369.650
523		LEGAL AND GENERAL ASSURANCE PENSIONS MANAGEMENT LIMITED	CARDARELLI ANGELO	17.106
524		LEGAL AND GENERAL ASSURANCE PENSIONS MANAGEMENT LIMITED	CARDARELLI ANGELO	2.888.529
525		LEGAL AND GENERAL ASSURANCE PENSIONS MANAGEMENT LIMITED	CARDARELLI ANGELO	408.159
526		LEGAL AND GENERAL ASSURANCE PENSIONS MANAGEMENT LIMITED	CARDARELLI ANGELO	218.901

ASSEMBLEA ORDINARIA

13 APRILE 2017

Segreteria Societaria - Ufficio Titoli



Unica convocazione

Esito della votazione sul punto 11

Piano di Incentivazione di Lungo Termine 2017-2019 e disposizione di azioni proprie al servizio del Piano.

Elenco Favorevoli

SCHEDA	VPC	NOMINATIVO AZIONISTA	DELEGATO	NUMERO DI AZIONI TOTALE
527		LEGAL AND GENERAL ASSURANCE PENSIONS MANAGEMENT LIMITED	CARDARELLI ANGELO	2.807
528		LEGAL AND GENERAL ASSURANCE PENSIONS MANAGEMENT LIMITED	CARDARELLI ANGELO	279.802
529		LEGAL AND GENERAL ASSURANCE PENSIONS MANAGEMENT LIMITED	CARDARELLI ANGELO	52.514
530		LEGAL AND GENERAL ASSURANCE PENSIONS MANAGEMENT LIMITED	CARDARELLI ANGELO	8.620
531		LEGAL AND GENERAL ASSURANCE PENSIONS MANAGEMENT LIMITED	CARDARELLI ANGELO	41.270
532		LEGAL AND GENERAL ASSURANCE PENSIONS MANAGEMENT LIMITED	CARDARELLI ANGELO	293.234
533		LEGAL AND GENERAL ASSURANCE SOCIETY LIMITED	CARDARELLI ANGELO	4.172
2066		LEGAL AND GENERAL AUTHORISED CONTRACTUAL SCHEME	CARDARELLI ANGELO	5.815
1720		LEGG MASON FUNDS ICVC-LEGG MASON IF MARTIN CURRIE EU EQ IN FND	CARDARELLI ANGELO	52.747
2650		LES BRUYERES	CARDARELLI ANGELO	2.100
2678		LEXMARK DYNAMIQUE	CARDARELLI ANGELO	4.210
359		LINCOLN VARIABLE INSURANCE PRODUCTS TRUST LVIP SSGA INTERNATIONAL INDEX FUND	CARDARELLI ANGELO	450.773
2276		LION FLAMME	CARDARELLI ANGELO	34.963
1976		LOCKHEED MARTIN CORPORATION MASTER RETIREMENT TRUST	CARDARELLI ANGELO	151.422
935		LOMBARD ODIER PERSPECTIVE	CARDARELLI ANGELO	73.820
2028		LOTHIAN PENSION FUND	CARDARELLI ANGELO	128.050
2029		LOTHIAN PENSION FUND	CARDARELLI ANGELO	835.722
1847		LOY PARTNERSHIP, LLC	CARDARELLI ANGELO	6.404
1844		LTW GROUP HOLDINGS, LLC	CARDARELLI ANGELO	33.188
1845		LTW INVESTMENTS LLC	CARDARELLI ANGELO	46.963
878		LUCENT TECHNOLOGIES INC. DEFINED CONTRIBUTION PLAN MASTER TRUST	CARDARELLI ANGELO	288.321
884		LUCENT TECHNOLOGIES INC. MASTERPENSION TRUST	CARDARELLI ANGELO	227.937
2761		LUCRF PTY LTD FOR THE LABOUR UNION CO-O	CARDARELLI ANGELO	19.571

ASSEMBLEA ORDINARIA

13 APRILE 2017

Segreteria Societaria - Ufficio Titoli



Unica convocazione

Esito della votazione sul punto 11

Piano di Incentivazione di Lungo Termine 2017-2019 e disposizione di azioni proprie al servizio del Piano.

Elenco Favorevoli

SCHEDA	VPC	NOMINATIVO AZIONISTA	DELEGATO	NUMERO DI AZIONI TOTALE
1846		LUNA LLC	CARDARELLI ANGELO	1.264
667		LV CHALLENGE	CARDARELLI ANGELO	40.646
2633		LV INVEST	CARDARELLI ANGELO	4.400
358		LVIP FRANKLIN TEMPLETON GLOBAL EQUITY MANAGED VOLATILITY FUND	CARDARELLI ANGELO	327.888
1715		M+G INVESTMENT FUNDS (1)- M+G EUROPEAN INDEX TRACKER FUND	CARDARELLI ANGELO	49.683
1716		M+G INVESTMENT FUNDS (7)- M+G GLOBAL CONVERTIBLES FUND	CARDARELLI ANGELO	931.000
125		M1RF MFS FOREIGN LARGE	CARDARELLI ANGELO	127.842
1854		MA 94 B SHARES, LP	CARDARELLI ANGELO	85.820
1685		MANAGED PENSION FUNDS LIMITED	CARDARELLI ANGELO	378.855
1686		MANAGED PENSION FUNDS LIMITED	CARDARELLI ANGELO	1.530
1704		MANAGED PENSION FUNDS LIMITED	CARDARELLI ANGELO	83.022
1705		MANAGED PENSION FUNDS LIMITED	CARDARELLI ANGELO	7.805
1717		MANAGED PENSION FUNDS LIMITED	CARDARELLI ANGELO	108.468
3189		MANITOBA TELECOM SERV&PARTECIP SUBS EMPL	CARDARELLI ANGELO	76.057
3140		MANULIFE INTERNATIONAL EQUITY FUND	CARDARELLI ANGELO	581.693
1722		MARTIN CURRIE PORTFOLIO INVESTMENT TRUST PLC	CARDARELLI ANGELO	184.199
1144		MASSACHUSETTS MUTUAL LIFE INSURANCE COMPANY	CARDARELLI ANGELO	42.346
1591		MASSMUTUAL SELECT OVERSEAS FUND	CARDARELLI ANGELO	198.426
3184		MASTER TRUST FOR SIEMENS PENSION PLANS	CARDARELLI ANGELO	86.211
3185		MASTER TRUST FOR SIEMENS SAVINGS PLANS	CARDARELLI ANGELO	191.968
1205		MERCER QIF CCF	CARDARELLI ANGELO	948.827
1567		MET INVESTOR SERIES TRUST-MFS RESEARCH INTERNATIONAL PTF	CARDARELLI ANGELO	1.457.493
972		METROPOLITAN LIFE INSURANCE COMPANY	CARDARELLI ANGELO	11.265

ASSEMBLEA ORDINARIA

13 APRILE 2017

Segreteria Societaria - Ufficio Titoli



Unica convocazione

Esito della votazione sul punto 11

Piano di Incentivazione di Lungo Termine 2017-2019 e disposizione di azioni proprie al servizio del Piano.

Elenco Favorevoli

SCHEDA	VPC	NOMINATIVO AZIONISTA	DELEGATO	NUMERO DI AZIONI TOTALE
1015		METROPOLITAN LIFE INSURANCE COMPANY	CARDARELLI ANGELO	33.267
997		MFS BLENDED RESEARCH INTERNATIONAL EQUITIES FUND	CARDARELLI ANGELO	109.229
994		MFS DEVELOPMENT FUNDS, LLC	CARDARELLI ANGELO	1.038
3182		MFS GLOBAL ALTERNATIVE STRATEGY FUND	CARDARELLI ANGELO	10.847
995		MFS HERITAGE TRUST COMPANY COLLECTIVE INVESTMENT TRUST	CARDARELLI ANGELO	228.124
996		MFS HERITAGE TRUST COMPANY COLLECTIVE INVESTMENT TRUST	CARDARELLI ANGELO	118.200
3179		MFS INSTITUTIONAL INTERNATIONAL EQUITY F	CARDARELLI ANGELO	5.329.830
3190		MFS INTERNATIONAL EQUITY FUND	CARDARELLI ANGELO	272.160
1100		MFS INTERNATIONAL EQUITY FUND II	CARDARELLI ANGELO	808.341
3183		MFS INTERNATIONAL RESEARCH EQUITY LLC	CARDARELLI ANGELO	32.637
1436		MFS MERIDIAN FUNDS	CARDARELLI ANGELO	2.145.769
1437		MFS MERIDIAN FUNDS	CARDARELLI ANGELO	3.529
1438		MFS MERIDIAN FUNDS	CARDARELLI ANGELO	61.352
2297		MFS RESEARCH INTERNATIONAL FDP	CARDARELLI ANGELO	97.728
1550		MFS RESEARCH INTERNATIONAL FUND	CARDARELLI ANGELO	5.061.743
1551		MFS VARIABLE INSURANCE TRUST II - MFS RESEARCH INT PORTFOLIO	CARDARELLI ANGELO	312.061
1096		MICROSOFT CORPORATION SAVINGS PLUS 401(K) PLAN	CARDARELLI ANGELO	195.425
1097		MICROSOFT CORPORATION SAVINGS PLUS 401(K) PLAN	CARDARELLI ANGELO	293.385
1098		MICROSOFT CORPORATION SAVINGS PLUS 401(K) PLAN	CARDARELLI ANGELO	169.966
2809		MINISTRY OF STRATEGY AND FINANCE	CARDARELLI ANGELO	112.380
201		MINNESOTA LIFE INSURANCE COMPANY	CARDARELLI ANGELO	39.517
1294		MINNESOTA LIFE INSURANCE COMPANY	CARDARELLI ANGELO	58.891
3180		MISSOURI EDUCATION PENSION TRUST	CARDARELLI ANGELO	493.709

ASSEMBLEA ORDINARIA

13 APRILE 2017

Segreteria Societaria - Ufficio Titoli



Unica convocazione

Esito della votazione sul punto 11

Piano di Incentivazione di Lungo Termine 2017-2019 e disposizione di azioni proprie al servizio del Piano.

Elenco Favorevoli

SCHEDA	VPC	NOMINATIVO AZIONISTA	DELEGATO	NUMERO DI AZIONI TOTALE
438		MLC INVESTMENTS, MLC LIMITED	CARDARELLI ANGELO	142.776
439		MLC INVESTMENTS, MLC LIMITED	CARDARELLI ANGELO	326.200
1146		MM MSCI EAFE INTERNATIONAL INDEX FUND	CARDARELLI ANGELO	53.749
1145		MM SELECT EQUITY ASSET FUND	CARDARELLI ANGELO	57.698
1592		MML FOREIGN FUND	CARDARELLI ANGELO	371.293
173		MNVF SSGA INTL EQUITY	CARDARELLI ANGELO	14.559
1469		MONETARY AUTHORITY OF SINGAPORE	CARDARELLI ANGELO	597.099
1683		MONETARY AUTHORITY OF SINGAPORE FUND	CARDARELLI ANGELO	333.575
1774		MONSANTO COMP DEFINED CONTRIB AND EMPLOYEE STOCK OWNERSHIP TR	CARDARELLI ANGELO	75.933
1978		MONSANTO COMPANY MASTER PENSION TRUST	CARDARELLI ANGELO	98.014
2513		MONTJOLY INVESTISSEMENT	CARDARELLI ANGELO	5.733
1603		MORGAN STANLEY INST F INC - ACTIVE INT ALLOCATION PTF	CARDARELLI ANGELO	20.068
1604		MORGAN STANLEY INSTITUTIONAL FD TR - GLOBAL STRATEGIST PTF	CARDARELLI ANGELO	20.963
1203		MORGAN STANLEY INSTITUTIONAL FUND TR- GL MULTI-ASSET INC PTF	CARDARELLI ANGELO	494
3267		MORGAN STANLEY INVESTMENT FUNDS	CARDARELLI ANGELO	2.102.583
3275		MORGAN STANLEY INVESTMENT FUNDS	CARDARELLI ANGELO	740
3277		MORGAN STANLEY INVESTMENT FUNDS	CARDARELLI ANGELO	2.710
3278		MORGAN STANLEY INVESTMENT FUNDS	CARDARELLI ANGELO	769
3279		MORGAN STANLEY INVESTMENT FUNDS	CARDARELLI ANGELO	51.393
1395		MSCI EAFE PROV SCREENED INDEX NON - LENDING COMMON TR FUND	CARDARELLI ANGELO	31.433
1166		MULTI-STYLE, MULTI-MANAGER FUNDS PLC	CARDARELLI ANGELO	45.960
1599		MULTI-STYLE, MULTI-MANAGER FUNDS PLC	CARDARELLI ANGELO	154.000
1447		MULTIPARTNER SICAV	CARDARELLI ANGELO	6.671

ASSEMBLEA ORDINARIA

13 APRILE 2017

Segreteria Societaria - Ufficio Titoli



Unica convocazione

Esito della votazione sul punto 11

Piano di Incentivazione di Lungo Termine 2017-2019 e disposizione di azioni proprie al servizio del Piano.

Elenco Favorevoli

SCHEDA	VPC	NOMINATIVO AZIONISTA	DELEGATO	NUMERO DI AZIONI TOTALE
2046		MUNICIPAL EMPLOYEES' ANNUITY AND BENEFIT FUND OF CHICAGO	CARDARELLI ANGELO	28.605
192		MURF CALAMOS	CARDARELLI ANGELO	12.400
663		N 1 RENDEMENT USINOR	CARDARELLI ANGELO	14.048
2467		NADAUD	CARDARELLI ANGELO	21.793
2050		NAT WEST BANK PLC AS TRUSTEE OF LEG & GEN GLOBAL EQT IND FD	CARDARELLI ANGELO	7.167
2051		NAT WEST BK AS TRUSTEE OF LEGAL & GENERAL EUROPEAN INDEX TR	CARDARELLI ANGELO	1.360.966
2052		NAT WEST BK PLC AS TRUSTEE OF THE LEGAL & GENERAL INT IND TR	CARDARELLI ANGELO	110.705
1677		NAT WESTM BK PLC ATF THE PRUD QUAL INV SC UM UT- PRUD E QIS F	CARDARELLI ANGELO	599.932
1889		NATIONAL COUNCIL FOR SOCIAL SECURITY FUND, P.R.C	CARDARELLI ANGELO	18.803
1892		NATIONAL COUNCIL FOR SOCIAL SECURITY FUND, P.R.C	CARDARELLI ANGELO	152.472
1893		NATIONAL COUNCIL FOR SOCIAL SECURITY FUND, P.R.C	CARDARELLI ANGELO	119.477
1894		NATIONAL COUNCIL FOR SOCIAL SECURITY FUND, P.R.C	CARDARELLI ANGELO	235.005
538		NATIONAL COUNCIL FOR SOCIAL SECURITY FUND.	CARDARELLI ANGELO	22.615
539		NATIONAL COUNCIL FOR SOCIAL SECURITY FUND.	CARDARELLI ANGELO	230.737
1721		NATIONAL TRUST FOR SCOTLAND	CARDARELLI ANGELO	38.902
233		NBK SSGA EQ 2	CARDARELLI ANGELO	53.056
234		NBK UBS EQ	CARDARELLI ANGELO	42.869
1848		NED'S ISLAND INVESTMENT CORPORATION	CARDARELLI ANGELO	58.566
2259		NESTLE FRANCE EQUILIBRE	CARDARELLI ANGELO	23.036
2006		NEW IRELAND ASSURANCE COMPANY PLC	CARDARELLI ANGELO	228.202
2007		NEW IRELAND ASSURANCE COMPANY PLC	CARDARELLI ANGELO	11.259
2008		NEW IRELAND ASSURANCE COMPANY PLC	CARDARELLI ANGELO	23.156
2009		NEW IRELAND ASSURANCE COMPANY PLC	CARDARELLI ANGELO	84.195

ASSEMBLEA ORDINARIA

13 APRILE 2017

Segreteria Societaria - Ufficio Titoli



Unica convocazione

Esito della votazione sul punto 11

Piano di Incentivazione di Lungo Termine 2017-2019 e disposizione di azioni proprie al servizio del Piano.

Elenco Favorevoli

SCHEDA	VPC	NOMINATIVO AZIONISTA	DELEGATO	NUMERO DI AZIONI TOTALE
2010		NEW IRELAND ASSURANCE COMPANY PLC	CARDARELLI ANGELO	831.293
2011		NEW IRELAND ASSURANCE COMPANY PLC	CARDARELLI ANGELO	12.345
2012		NEW IRELAND ASSURANCE COMPANY PLC	CARDARELLI ANGELO	112.110
2013		NEW IRELAND ASSURANCE COMPANY PLC	CARDARELLI ANGELO	254.974
2014		NEW IRELAND ASSURANCE COMPANY PLC	CARDARELLI ANGELO	243.900
2902		NEW YORK STATE COMMON RETIREMENT FUND	CARDARELLI ANGELO	63.300
3127		NEW YORK STATE COMMON RETIREMENT FUND	CARDARELLI ANGELO	463.842
1371		NEW YORK STATE TEACHERS RETIREMENT SYSTEM	CARDARELLI ANGELO	1.073.739
1904		NEW ZEALAND SUPERANNUATION FUND	CARDARELLI ANGELO	228.210
1906		NEW ZEALAND SUPERANNUATION FUND	CARDARELLI ANGELO	222.897
1907		NEW ZEALAND SUPERANNUATION FUND	CARDARELLI ANGELO	46.109
2713		NFS LIMITED TRAFALGAR COURT LES BANQUES	CARDARELLI ANGELO	445.341
2714		NFS LIMITED TRAFALGAR COURT LES BANQUES	CARDARELLI ANGELO	96.664
1776		NGEE ANN POLYTECHNIC	CARDARELLI ANGELO	1.213
2382		NMM5 GHDE SCH ACCOUNT	CARDARELLI ANGELO	1.470.976
98		NMPF COL EAFE NMP Q	CARDARELLI ANGELO	27.000
434		NORGES BANK	CARDARELLI ANGELO	1.618.255
1936		NORTHERN FUNDS - INTERNATIONAL EQUITY INDEX FUND	CARDARELLI ANGELO	841.599
1944		NORTHERN TRUST GLOBAL INVESTMENTS COLLECTIVE FUNDS TRUST	CARDARELLI ANGELO	3.893.431
1980		NORTHERN TRUST GLOBAL INVESTMENTS COLLECTIVE FUNDS TRUST	CARDARELLI ANGELO	795.095
1981		NORTHERN TRUST GLOBAL INVESTMENTS COLLECTIVE FUNDS TRUST	CARDARELLI ANGELO	396.051
2065		NORTHERN TRUST INVESTMENT FUNDS PUBLIC LIMITED COMPANY	CARDARELLI ANGELO	223.749
1849		NORTHERN TRUST MULTI-ADVISOR FUNDS	CARDARELLI ANGELO	29.707

ASSEMBLEA ORDINARIA

13 APRILE 2017

Segreteria Societaria - Ufficio Titoli



Unica convocazione

Esito della votazione sul punto 11

Piano di Incentivazione di Lungo Termine 2017-2019 e disposizione di azioni proprie al servizio del Piano.

Elenco Favorevoli

SCHEDA	VPC	NOMINATIVO AZIONISTA	DELEGATO	NUMERO DI AZIONI TOTALE
1850		NORTHERN TRUST MULTI-ADVISOR FUNDS	CARDARELLI ANGELO	71.712
2035		NORTHERN TRUST UCITS COMMON CONTRACTUAL FUND	CARDARELLI ANGELO	75.562
2036		NORTHERN TRUST UCITS COMMON CONTRACTUAL FUND	CARDARELLI ANGELO	603.059
2037		NORTHERN TRUST UCITS COMMON CONTRACTUAL FUND	CARDARELLI ANGELO	14.851
2091		NORTHERN TRUST UCITS FGR FUND	CARDARELLI ANGELO	464.190
1213		NORTHROP GRUMMAN CORPORATION VEBA MASTER TRUST I	CARDARELLI ANGELO	7.103
2294		NORTHWESTERN MUTUAL SERIES FUN	CARDARELLI ANGELO	1.605.485
2298		NORTHWESTERN MUTUAL SERIES FUN	CARDARELLI ANGELO	411.370
1777		NTCC COLLECTIVE FUNDS FOR EMPLOYEE BENEFIT TRUSTS	CARDARELLI ANGELO	78.953
1819		NTCC COLLECTIVE FUNDS FOR EMPLOYEE BENEFIT TRUSTS	CARDARELLI ANGELO	90.542
1876		NTCC COLLECTIVE FUNDS FOR GRANTOR TRUSTS	CARDARELLI ANGELO	22.323
1875		NTGI - QM COMM DAILY ALL COUNTRY WD EX-US EQ INDEX F - LEND	CARDARELLI ANGELO	112.338
1855		NTGI-QM COMMON DAILY ALL COUNWD EX-US INV MKT INDEX F NONLEND	CARDARELLI ANGELO	66.580
1870		NTGI-QM COMMON DAILY EAFE INDEX FUND - LENDING	CARDARELLI ANGELO	192.669
1841		NTGI-QM COMMON DAILY EAFE INDEX FUND - NON LENDING	CARDARELLI ANGELO	274.338
311		NV PERS SSGA EAFE INDEX	CARDARELLI ANGELO	490.817
1575		OFFICEMAX MASTER TRUST	CARDARELLI ANGELO	50.817
221		OICF OICL OCICL PZENA	CARDARELLI ANGELO	427.300
1851		OMEGA FFIP LIMITED PARTNERSHIP	CARDARELLI ANGELO	402
614		OMPEN-P FONDS PROPRES	CARDARELLI ANGELO	1.980
2779		ONEPATH GLOBAL SHARES LARGE CAP UNHEDGED	CARDARELLI ANGELO	262.303
2767		ONEPATH LOW VOLATILITY GLOBAL EQ IN POOL	CARDARELLI ANGELO	20.391
1001		OREGON PUBLIC EMPLOYEES RETIREMENT SYSTEM	CARDARELLI ANGELO	55.973

ASSEMBLEA ORDINARIA

13 APRILE 2017

Segreteria Societaria - Ufficio Titoli



Unica convocazione

Esito della votazione sul punto 11

Piano di Incentivazione di Lungo Termine 2017-2019 e disposizione di azioni proprie al servizio del Piano.

Elenco Favorevoli

SCHEDA	VPC	NOMINATIVO AZIONISTA	DELEGATO	NUMERO DI AZIONI TOTALE
1553		OREGON PUBLIC EMPLOYEES RETIREMENT SYSTEM	CARDARELLI ANGELO	1.702.529
2039		OVERSTONE COMMON CONTRACTUAL FUND	CARDARELLI ANGELO	1.011.237
2047		OVERSTONE FUND PLC	CARDARELLI ANGELO	2.040.153
2048		OVERSTONE FUND PLC	CARDARELLI ANGELO	3.061
2049		OVERSTONE FUND PLC	CARDARELLI ANGELO	3.128
2056		OVERSTONE UCITS FUND PLC	CARDARELLI ANGELO	47.899
966		P.H. GLATFELTER COMPANY MASTER RETIREMENT TRUST	CARDARELLI ANGELO	33.490
1066		PACE ALTERNATIVE STRATEGIES INVESTMENTS	CARDARELLI ANGELO	49.780
1682		PACE INTERNATIONAL EQUITY INVESTMENTS	CARDARELLI ANGELO	318.132
1612		PACIFIC SELECT FUND INTERNATIONAL LARGE CAP PORTFOLIO	CARDARELLI ANGELO	1.284.760
1121		PARTNERS HEALTHCARE PENSION TRUST	CARDARELLI ANGELO	105.229
951		PARTNERS HEALTHCARE SYSTEM INC	CARDARELLI ANGELO	127.459
2943		PAVILION INTERNAT FOCUSED EQUITY POOL	CARDARELLI ANGELO	13.000
101		PB SSGA INTL EQ TAX	CARDARELLI ANGELO	20.031
1952		PECO ENERGY COMPANY RETIREE MEDICAL TRUST	CARDARELLI ANGELO	29.953
325		PENN SERIES DEV INTL INDEX FUND	CARDARELLI ANGELO	20.152
340		PENSION FUND OF THE CHRISTIAN CHURCH DISCIPLES OF CHRIST	CARDARELLI ANGELO	187.976
1039		PEOPLE'S BANK OF CHINA	CARDARELLI ANGELO	225.497
1040		PEOPLE'S BANK OF CHINA	CARDARELLI ANGELO	271.630
1264		PEOPLE'S BANK OF CHINA	CARDARELLI ANGELO	761.827
1265		PEOPLE'S BANK OF CHINA	CARDARELLI ANGELO	1.551.500
1898		PEPSICO CANADA ULC MASTER TRUST	CARDARELLI ANGELO	105.310
1938		PEPSICO, INC. MASTER TRUST	CARDARELLI ANGELO	336.299

ASSEMBLEA ORDINARIA

13 APRILE 2017

Segreteria Societaria - Ufficio Titoli



Unica convocazione

Esito della votazione sul punto 11

Piano di Incentivazione di Lungo Termine 2017-2019 e disposizione di azioni proprie al servizio del Piano.

Elenco Favorevoli

SCHEDA	VPC	NOMINATIVO AZIONISTA	DELEGATO	NUMERO DI AZIONI TOTALE
2948		PERPETUAL ECONOMIC DIVERSIF. GLOBAL EQUI	CARDARELLI ANGELO	47.300
2249		PERVALOR ACTIONS	CARDARELLI ANGELO	7.722
838		PETTELAAR EFFECTENBEW. INZ. SNSRESP. IND. FND	CARDARELLI ANGELO	427.306
329		PF INTERNATIONAL LARGE CAP FUND	CARDARELLI ANGELO	116.644
2310		PF-GLOBAL MULTI-ASSET CONSERV.	CARDARELLI ANGELO	57.600
223		PGVF SSGA	CARDARELLI ANGELO	3.359
327		PHC SSGA EQ	CARDARELLI ANGELO	252.768
2957		PINEBRIDGE GLOBAL TRUST CLASS	CARDARELLI ANGELO	68.663
2305		PIONEER F.-GLOB.EQ.TARG.INCOME	CARDARELLI ANGELO	1.611.597
2415		PIONEER FLEXIBLE OPPORTUNITIES FUND	CARDARELLI ANGELO	401.970
2306		PIONEER FUNDS - ITALIAN EQUITY	CARDARELLI ANGELO	304.008
2309		PIONEER FUNDS-EQUITY PLAN 60	CARDARELLI ANGELO	105.104
2304		PIONEER FUNDS-EUROLAND EQUITY	CARDARELLI ANGELO	4.538.519
2308		PIONEER FUNDS-EUROPEAN RESEARC	CARDARELLI ANGELO	657.990
2221		PIONEER FUNDS-FLEXIBLE OPPORT.	CARDARELLI ANGELO	33.085
2307		PIONEER FUNDS-GLOBAL MULTI-ASS	CARDARELLI ANGELO	87.889
2208		PIONEER INVESTMENT MANAGEMENT SGRPA / AZIONARIO CRESCITA	CARDARELLI ANGELO	1.169.710
2209		PIONEER INVESTMENT MANAGEMENT SGRPA / AZIONARIO EUROPA	CARDARELLI ANGELO	370.431
2210		PIONEER INVESTMENT MANAGEMENT SGRPA / OBBLIGAZIONARIO PIU' A	CARDARELLI ANGELO	826.597
122		PMRF PMR TWEEDY BROWNE	CARDARELLI ANGELO	18.976
10		PNC GBL OMNIBUS CUSTODY	CARDARELLI ANGELO	6.510
2641		POINCARÉ II	CARDARELLI ANGELO	3.500
609		POOL EDMOND DE ROTHSCHILD FUND INCOME EUROPE	CARDARELLI ANGELO	57.900

ASSEMBLEA ORDINARIA

13 APRILE 2017

Segreteria Societaria - Ufficio Titoli



Unica convocazione

Esito della votazione sul punto 11

Piano di Incentivazione di Lungo Termine 2017-2019 e disposizione di azioni proprie al servizio del Piano.

Elenco Favorevoli

SCHEDA	VPC	NOMINATIVO AZIONISTA	DELEGATO	NUMERO DI AZIONI TOTALE
323		POOL RE L AND G MSCI EQ	CARDARELLI ANGELO	72.941
1274		POWER ASSETS DEFINED CONTRIBUTION SCHEME	CARDARELLI ANGELO	5.842
3141		POWER CORPORATION SUPERANNUATION PLA	CARDARELLI ANGELO	68.274
684		PREDIQUANT A2 - ACTIONS EMERGENTES	CARDARELLI ANGELO	276.927
683		PREDIQUANT A2 - DIVIDENDES EURO	CARDARELLI ANGELO	409.395
685		PREDIQUANT A2 ACTIONS EUROPE	CARDARELLI ANGELO	604.490
764		PREDIQUANT EUROCROISSANCE A2	CARDARELLI ANGELO	48.803
1943		PRESBYTERIAN CHURCH (USA) FOUNDATION	CARDARELLI ANGELO	4.388
2964		PRUDENTIAL ASSURANCE COMPANY LTD	CARDARELLI ANGELO	6.170.600
2966		PRUDENTIAL ASSURANCE COMPANY LTD	CARDARELLI ANGELO	78.489
2967		PRUDENTIAL ASSURANCE COMPANY LTD	CARDARELLI ANGELO	422.268
2969		PRUDENTIAL ASSURANCE COMPANY LTD	CARDARELLI ANGELO	112.853
2965		PRUDENTIAL PENSIONS LIMITED	CARDARELLI ANGELO	223.838
2968		PRUDENTIAL PENSIONS LIMITED	CARDARELLI ANGELO	46.851
1374		PRUDENTIAL RETIREMENT INSURANCE & ANNUITY COMPANY	CARDARELLI ANGELO	110.899
1375		PRUDENTIAL RETIREMENT INSURANCE & ANNUITY COMPANY	CARDARELLI ANGELO	14.336
102		PS6F STATE STREET INTL EQ	CARDARELLI ANGELO	129.003
198		PUBLIC EMPLOYEE RETIREMENT SYSTEM OF IDAHO	CARDARELLI ANGELO	408.149
1961		PUBLIC EMPLOYEES RETIREMENT ASSOCIATION OF COLORADO	CARDARELLI ANGELO	1.695.475
2038		PUBLIC EMPLOYEES RETIREMENT ASSOCIATION OF COLORADO	CARDARELLI ANGELO	723.895
369		PUBLIC EMPLOYEES RETIREMENT ASSOCIATION OF NEW MEXICO	CARDARELLI ANGELO	166.866
2814		PUBLIC EMPLOYEES RETIREMENT SYSTEM OF OHIO	CARDARELLI ANGELO	154.153
2815		PUBLIC EMPLOYEES RETIREMENT SYSTEM OF OHIO	CARDARELLI ANGELO	143.502

ASSEMBLEA ORDINARIA

13 APRILE 2017

Segreteria Societaria - Ufficio Titoli



Unica convocazione

Esito della votazione sul punto 11

Piano di Incentivazione di Lungo Termine 2017-2019 e disposizione di azioni proprie al servizio del Piano.

Elenco Favorevoli

SCHEDA	VPC	NOMINATIVO AZIONISTA	DELEGATO	NUMERO DI AZIONI TOTALE
913		PUBLIC SECTOR PENSION INVESTMENT BOARD	CARDARELLI ANGELO	145.373
914		PUBLIC SECTOR PENSION INVESTMENT BOARD	CARDARELLI ANGELO	189.348
915		PUBLIC SECTOR PENSION INVESTMENT BOARD	CARDARELLI ANGELO	1.052.637
895		PUBLIC SERVICE PENSION PLAN FUND	CARDARELLI ANGELO	31.171
987		PUTNAM EUROPE EQUITY FUND	CARDARELLI ANGELO	204.384
985		PUTNAM GLOBAL DIVIDEND FUND	CARDARELLI ANGELO	5.470
990		PUTNAM GLOBAL ENERGY FUND	CARDARELLI ANGELO	87.252
989		PUTNAM INTERNATIONAL EQUITY FUND	CARDARELLI ANGELO	711.921
988		PUTNAM VARIABLE TRUST - PUTNAM VT INTERNATIONAL EQUITY FUND	CARDARELLI ANGELO	207.851
1835		PYRAMIS GLOBAL EX U.S.INDEX FUND LP	CARDARELLI ANGELO	275.078
1874		PZENA INTERNATIONAL VALUE SERVICE	CARDARELLI ANGELO	6.631
120		PZENA INVESTMENT MGT	CARDARELLI ANGELO	69.825
2411		PZENA VALUE FUNDS PL	CARDARELLI ANGELO	64.978
2437		PZENA VALUE FUNDS PL	CARDARELLI ANGELO	94.288
1817		PZENA VALUE GROUP TRUST	CARDARELLI ANGELO	66.315
1818		PZENA VALUE GROUP TRUST	CARDARELLI ANGELO	176.750
1872		PZENA VALUE TRUST	CARDARELLI ANGELO	51.584
1908		QIC INTERNATIONAL EQUITIES FUND	CARDARELLI ANGELO	20.299
1909		QUEENSLAND INVESTMENT TRUST NO.2	CARDARELLI ANGELO	36.743
651		QUERCUS	CARDARELLI ANGELO	274.116
1858		RAMI PARTNERS, LLC	CARDARELLI ANGELO	58.115
2936		RBC CANADIAN MASTER TRUST	CARDARELLI ANGELO	131.021
130		RBS OLDFIELD	CARDARELLI ANGELO	1.248.958

ASSEMBLEA ORDINARIA

13 APRILE 2017

Segreteria Societaria - Ufficio Titoli



Unica convocazione

Esito della votazione sul punto 11

Piano di Incentivazione di Lungo Termine 2017-2019 e disposizione di azioni proprie al servizio del Piano.

Elenco Favorevoli

SCHEDA	VPC	NOMINATIVO AZIONISTA	DELEGATO	NUMERO DI AZIONI TOTALE
133	RBS PZENA		CARDARELLI ANGELO	861.350
2946	REGIME DE RETRAITE D HYDRO QUEBEC		CARDARELLI ANGELO	236.108
899	RENAISSANCE GLOBAL EQUITY PRIVATE POOL		CARDARELLI ANGELO	7.000
929	RENAISSANCE GLOBAL VALUE FUND		CARDARELLI ANGELO	38.278
898	RESOLUTE FOREIGN EQUITY MASTER TRUST FUND		CARDARELLI ANGELO	375.664
1383	RESOURCE STOCK INDEX COMMON TRUST FUND		CARDARELLI ANGELO	194.495
2807	RETIREMENT INCOME PLAN OF SAUDI ARABIAN		CARDARELLI ANGELO	44.671
189	RHODE ISLAND EMPLOYEES RETIREMENT SYSTEMS POOLED TRUST		CARDARELLI ANGELO	67.186
3176	ROBECO CAPITAL GROWTH FUNDS		CARDARELLI ANGELO	10.211
543	ROBECO INSTITUTIONAL VALUE EQUITY FUND		CARDARELLI ANGELO	173.688
3174	ROBECO NV		CARDARELLI ANGELO	47.158
544	ROBECO UMBRELLA FUND I N.V. - ROBECO GLOBAL AC MULTI-FACTOR EQUITIES FUND		CARDARELLI ANGELO	137.890
967	ROBERT L MCNEIL COMPLEX TRUST		CARDARELLI ANGELO	57.020
2755	ROCKEFELLER & CO., INC		CARDARELLI ANGELO	202.027
149	RTC EMULATION		CARDARELLI ANGELO	30.461
1164	RUSSELL COMMON CONTRACTUAL FUND		CARDARELLI ANGELO	25.175
846	RUSSELL GLOBAL EQUITY FUND .		CARDARELLI ANGELO	26.581
847	RUSSELL GLOBAL EQUITY FUND .		CARDARELLI ANGELO	24.090
851	RUSSELL GLOBAL EQUITY POOL		CARDARELLI ANGELO	10.982
852	RUSSELL GLOBAL EQUITY POOL		CARDARELLI ANGELO	9.970
1737	RUSSELL GLOBAL OPPORTUNITIES FUND		CARDARELLI ANGELO	88.450
1257	RUSSELL INSTITUTIONAL FUNDS,LLC-RUSSELL GLOB EQ PLUS FUND		CARDARELLI ANGELO	5.212
1254	RUSSELL INSTITUTIONAL FUNDS,LLC-RUSSELL INTL EQUITY FUND		CARDARELLI ANGELO	162.893

ASSEMBLEA ORDINARIA

13 APRILE 2017

Segreteria Societaria - Ufficio Titoli



Unica convocazione

Esito della votazione sul punto 11

Piano di Incentivazione di Lungo Termine 2017-2019 e disposizione di azioni proprie al servizio del Piano.

Elenco Favorevoli

SCHEDA	VPC	NOMINATIVO AZIONISTA	DELEGATO	NUMERO DI AZIONI TOTALE
1255		RUSSELL INSTITUTIONAL FUNDS,LLC-RUSSELL INTL EQUITY FUND	CARDARELLI ANGELO	163.875
1256		RUSSELL INSTITUTIONAL FUNDS,LLC-RUSSELL INTL EQUITY FUND	CARDARELLI ANGELO	3.749
1734		RUSSELL INTERNATIONAL SHARES FUND	CARDARELLI ANGELO	109.580
1190		RUSSELL INV MULTI-ASSET FACTOR EXPOSURE FUND	CARDARELLI ANGELO	46.848
1067		RUSSELL INVESTMENT COMPANY - RUSSELL INTERN DEVELOPED MKT F	CARDARELLI ANGELO	27.756
1571		RUSSELL INVESTMENT COMPANY - RUSSELL INTERN DEVELOPED MKT F	CARDARELLI ANGELO	741.295
1572		RUSSELL INVESTMENT COMPANY - RUSSELL INTERN DEVELOPED MKT F	CARDARELLI ANGELO	477.595
1544		RUSSELL INVESTMENT COMPANY II PLC	CARDARELLI ANGELO	233.474
1545		RUSSELL INVESTMENT COMPANY II PLC	CARDARELLI ANGELO	106.034
1546		RUSSELL INVESTMENT COMPANY II PLC	CARDARELLI ANGELO	18.510
1596		RUSSELL INVESTMENT COMPANY II PLC	CARDARELLI ANGELO	104.430
1153		RUSSELL INVESTMENT COMPANY IV PLC	CARDARELLI ANGELO	5.190
1154		RUSSELL INVESTMENT COMPANY IV PLC	CARDARELLI ANGELO	76.693
1156		RUSSELL INVESTMENT COMPANY IV PLC	CARDARELLI ANGELO	22.680
1014		RUSSELL INVESTMENT COMPANY PLC	CARDARELLI ANGELO	1.603.400
1151		RUSSELL INVESTMENT COMPANY PLC	CARDARELLI ANGELO	33.890
1208		RUSSELL INVESTMENT COMPANY PLC	CARDARELLI ANGELO	137.742
1209		RUSSELL INVESTMENT COMPANY PLC	CARDARELLI ANGELO	25.470
1210		RUSSELL INVESTMENT COMPANY PLC	CARDARELLI ANGELO	90.229
1597		RUSSELL INVESTMENT COMPANY PLC	CARDARELLI ANGELO	148.778
1598		RUSSELL INVESTMENT COMPANY PLC	CARDARELLI ANGELO	125.548
1068		RUSSELL INVESTMENT COMPANY RUSSELL GLOBAL EQUITY FUND	CARDARELLI ANGELO	68.152
1118		RUSSELL INVESTMENT COMPANY RUSSELL TAX-MANAGED INTL EQ FUND	CARDARELLI ANGELO	195.795

ASSEMBLEA ORDINARIA

13 APRILE 2017

Segreteria Societaria - Ufficio Titoli



Unica convocazione

Esito della votazione sul punto 11

Piano di Incentivazione di Lungo Termine 2017-2019 e disposizione di azioni proprie al servizio del Piano.

Elenco Favorevoli

SCHEDA	VPC	NOMINATIVO AZIONISTA	DELEGATO	NUMERO DI AZIONI TOTALE
1119		RUSSELL INVESTMENT COMPANY SELECT INTERNATIONAL EQUITY FUND CARDARELLI ANGELO		119.240
1165		RUSSELL INVESTMENT COMPANY V PLC CARDARELLI ANGELO		129.861
1116		RUSSELL INVESTMENT FUNDS NON-U.S. FUND CARDARELLI ANGELO		3.622
1117		RUSSELL INVESTMENT FUNDS NON-U.S. FUND CARDARELLI ANGELO		13.404
1584		RUSSELL INVESTMENT FUNDS NON-U.S. FUND CARDARELLI ANGELO		123.693
1585		RUSSELL INVESTMENT FUNDS NON-U.S. FUND CARDARELLI ANGELO		98.007
843		RUSSELL OVERSEAS EQUITY FUND . CARDARELLI ANGELO		96.400
844		RUSSELL OVERSEAS EQUITY FUND . CARDARELLI ANGELO		100.805
845		RUSSELL OVERSEAS EQUITY FUND . CARDARELLI ANGELO		3.530
848		RUSSELL OVERSEAS EQUITY POOL . CARDARELLI ANGELO		104.847
849		RUSSELL OVERSEAS EQUITY POOL . CARDARELLI ANGELO		99.000
850		RUSSELL OVERSEAS EQUITY POOL . CARDARELLI ANGELO		3.200
1012		RUSSELL TRUST CO COMMINGLED EMPLOYEE BENEFIT FUNDS TRUST CARDARELLI ANGELO		26.520
1013		RUSSELL TRUST CO COMMINGLED EMPLOYEE BENEFIT FUNDS TRUST CARDARELLI ANGELO		72.932
1022		RUSSELL TRUST CO COMMINGLED EMPLOYEE BENEFIT FUNDS TRUST CARDARELLI ANGELO		55.730
1023		RUSSELL TRUST CO COMMINGLED EMPLOYEE BENEFIT FUNDS TRUST CARDARELLI ANGELO		23.309
1555		RUSSELL TRUST CO COMMINGLED EMPLOYEE BENEFIT FUNDS TRUST CARDARELLI ANGELO		903.219
1556		RUSSELL TRUST CO COMMINGLED EMPLOYEE BENEFIT FUNDS TRUST CARDARELLI ANGELO		618.724
1557		RUSSELL TRUST CO COMMINGLED EMPLOYEE BENEFIT FUNDS TRUST CARDARELLI ANGELO		853.581
2514		SAINT MARTIN 4 CARDARELLI ANGELO		257.000
1622		SAINT-GOBAIN CORPORATION DEFINED BENEFIT MASTER TRUST CARDARELLI ANGELO		95.869
1558		SAN DIEGO CITY EMPLOYEES' RETIREMENT SYSTEM CARDARELLI ANGELO		359.552
2995		SANLAM GLOBAL FUNDS PLC CARDARELLI ANGELO		50.237

ASSEMBLEA ORDINARIA

13 APRILE 2017

Segreteria Societaria - Ufficio Titoli



Unica convocazione

Esito della votazione sul punto 11

Piano di Incentivazione di Lungo Termine 2017-2019 e disposizione di azioni proprie al servizio del Piano.

Elenco Favorevoli

SCHEDA	VPC	NOMINATIVO AZIONISTA	DELEGATO	NUMERO DI AZIONI TOTALE
2441		SANLAM UNIVERSAL FUNDS PLC	CARDARELLI ANGELO	22.064
2742		SAS TRUSTEE CORPORATION	CARDARELLI ANGELO	55.369
2743		SAS TRUSTEE CORPORATION	CARDARELLI ANGELO	164.799
2747		SAS TRUSTEE CORPORATION	CARDARELLI ANGELO	97.957
2794		SBC MASTER PENSION TRUST	CARDARELLI ANGELO	480.618
2805		SBC MASTER PENSION TRUST	CARDARELLI ANGELO	157.926
2792		SBC MASTER PENSION TRUST SBC MASTER PENSION TRUST 208	CARDARELLI ANGELO	96.872
289		SBSA EIPF BRANDES	CARDARELLI ANGELO	324.830
290		SBSA MIPRF BRANDES	CARDARELLI ANGELO	175.212
1821		SCHLUMBERGER COMMON INVESTMENT FUND	CARDARELLI ANGELO	150.756
2906		SCHRODER EUROPEAN FUND	CARDARELLI ANGELO	842.593
2907		SCHRODER GLOBAL EQUITY INCOME FUND	CARDARELLI ANGELO	576.172
2971		SCHRODER INCOME GROWTH FUND PLC	CARDARELLI ANGELO	193.619
2458		SCHRODER INSTITUTIONAL POOLED FUNDS-EUROPEAN EQUITY FUND	CARDARELLI ANGELO	267.579
3249		SCHRODER INTERNATIONAL SELECTION FUND	CARDARELLI ANGELO	4.495.976
3250		SCHRODER INTERNATIONAL SELECTION FUND	CARDARELLI ANGELO	1.762.202
3251		SCHRODER INTERNATIONAL SELECTION FUND	CARDARELLI ANGELO	210.217
3252		SCHRODER INTERNATIONAL SELECTION FUND	CARDARELLI ANGELO	361.789
3253		SCHRODER INTERNATIONAL SELECTION FUND	CARDARELLI ANGELO	1.238.758
3254		SCHRODER INTERNATIONAL SELECTION FUND	CARDARELLI ANGELO	1.065.684
3255		SCHRODER INTERNATIONAL SELECTION FUND	CARDARELLI ANGELO	3.121.926
3256		SCHRODER INTERNATIONAL SELECTION FUND	CARDARELLI ANGELO	9.777.959
3257		SCHRODER INTERNATIONAL SELECTION FUND	CARDARELLI ANGELO	1.358.720

ASSEMBLEA ORDINARIA

13 APRILE 2017

Segreteria Societaria - Ufficio Titoli



Unica convocazione

Esito della votazione sul punto 11

Piano di Incentivazione di Lungo Termine 2017-2019 e disposizione di azioni proprie al servizio del Piano.

Elenco Favorevoli

SCHEDA	VPC	NOMINATIVO AZIONISTA	DELEGATO	NUMERO DI AZIONI TOTALE
3258		SCHRODER INTERNATIONAL SELECTION FUND	CARDARELLI ANGELO	56.118
2423		SCHWAB FUNDAMENTAL INTER LARGE COMP IN F	CARDARELLI ANGELO	669.504
977		SCHWAB FUNDAMENTAL INTERNATIONAL LARGE COMPANY ETF	CARDARELLI ANGELO	1.204.329
976		SCHWAB INTERNATIONAL EQUITY ETF	CARDARELLI ANGELO	1.293.774
2389		SCHWAB INTERNATIONAL INDEX FUND	CARDARELLI ANGELO	633.769
1731		SCOTTISH WID INV SOLS F ICVC - FDAMNTL LOW VOL IND GLO EQT F	CARDARELLI ANGELO	295.961
1732		SCOTTISH WIDOWS INV SOL F ICVC- FUNDAMENTAL INDEX GLB EQ F	CARDARELLI ANGELO	522.489
1691		SCOTTISH WIDOWS INV SOLUTIONS F ICVC- EUROPEAN (EX UK) EQ FD	CARDARELLI ANGELO	845.793
1269		SCS NAVIGATOR FUND, LLC	CARDARELLI ANGELO	92.373
546		SDA INTL EQUITY INDEX FD-WORLD	CARDARELLI ANGELO	66.442
2425		SEI INSTITUTIONAL MANAGED TRUST MULTI-AS	CARDARELLI ANGELO	16.512
1442		SELECT INDEX SERIES	CARDARELLI ANGELO	140.962
104		SEMPRA ENERGY PENSION MASTER TRUST	CARDARELLI ANGELO	89.684
2230		SG ACTIONS ENERGIE	CARDARELLI ANGELO	87.287
2238		SG ACTIONS EURO SELECTION	CARDARELLI ANGELO	442.247
2233		SG ACTIONS EURO VALUE	CARDARELLI ANGELO	616.483
2235		SG ACTIONS EUROPE	CARDARELLI ANGELO	164.485
2232		SG ACTIONS EUROPE ISR	CARDARELLI ANGELO	34.867
2237		SG ACTIONS EUROPE LARGE CAP	CARDARELLI ANGELO	65.748
2280		SG ACTIONS EUROPE MULTIGESTION	CARDARELLI ANGELO	17.049
2271		SG ACTIONS EUROPE SELECTION	CARDARELLI ANGELO	141.556
2234		SG ACTIONS FRANCE	CARDARELLI ANGELO	142.714
2231		SG ACTIONS FRANCE CROISSANCE	CARDARELLI ANGELO	100.283

ASSEMBLEA ORDINARIA

13 APRILE 2017

Segreteria Societaria - Ufficio Titoli



Unica convocazione

Esito della votazione sul punto 11

Piano di Incentivazione di Lungo Termine 2017-2019 e disposizione di azioni proprie al servizio del Piano.

Elenco Favorevoli

SCHEDA	VPC	NOMINATIVO AZIONISTA	DELEGATO	NUMERO DI AZIONI TOTALE
2240		SG ACTIONS FRANCE DIVIDENDES	CARDARELLI ANGELO	28.749
2270		SG ACTIONS FRANCE LARGECAP	CARDARELLI ANGELO	70.074
2239		SG ACTIONS FRANCE SELECTION	CARDARELLI ANGELO	86.434
2261		SG ACTIONS INTERNATIONALES	CARDARELLI ANGELO	85.244
2236		SG ACTIONS MONDE	CARDARELLI ANGELO	293
2279		SG DIVERSIFIE FRANCE 85 ACT	CARDARELLI ANGELO	16.223
2260		SG DIVERSIFIE ISR	CARDARELLI ANGELO	61.332
174		SHELL PENSION TRUST	CARDARELLI ANGELO	125.948
2821		SHELL PENSIONS TRUST LIMITED AS TRUSTEE OF SHELL CONTRIBUTORY PENSION FUND	CARDARELLI ANGELO	187.776
2822		SHELL PENSIONS TRUST LIMITED AS TRUSTEE OF SHELL CONTRIBUTORY PENSION FUND	CARDARELLI ANGELO	9.045
2710		SHELL TRUST (BERMUDA) LIMITED AS TRUSTEE	CARDARELLI ANGELO	33.850
2711		SHELL TRUST (BERMUDA) LTD AS TRUSTEE OF THE SHELL OVERSEAS C.P. FUND	CARDARELLI ANGELO	192.556
2712		SHELL TRUST BERMUDA LTD AS TRUSTEE OF THE SHELL OVERSEAS CONTRIBUTORY PENSION FUN	CARDARELLI ANGELO	3.673
750		SICAV AMUNDI ACTIONS EURO ISR	CARDARELLI ANGELO	75.572
749		SICAV AMUNDI SELECT FRANCE	CARDARELLI ANGELO	612.663
3034		SICAV C I P E C	CARDARELLI ANGELO	29.500
2653		SICAV METISS	CARDARELLI ANGELO	7.100
3029		SICAV MONT	CARDARELLI ANGELO	35.000
3038		SICAV MONT	CARDARELLI ANGELO	2.200
2486		SICAV UBS F OPP MONDE 10	CARDARELLI ANGELO	5.050
547		SIEFOREBANAMEXBASICA2SADECV	CARDARELLI ANGELO	176.657
548		SIEFOREBANAMEXBASICA3SADECV	CARDARELLI ANGELO	203.157
549		SIEFOREBANAMEXBASICA4SADECV	CARDARELLI ANGELO	220.825

ASSEMBLEA ORDINARIA

13 APRILE 2017

Segreteria Societaria - Ufficio Titoli



Unica convocazione

Esito della votazione sul punto 11

Piano di Incentivazione di Lungo Termine 2017-2019 e disposizione di azioni proprie al servizio del Piano.

Elenco Favorevoli

SCHEDA	VPC	NOMINATIVO AZIONISTA	DELEGATO	NUMERO DI AZIONI TOTALE
1611		SIONNA CANADIAN BALANCED FUND	CARDARELLI ANGELO	17.841
1220		SIONNA CANADIAN EQUITY FUND	CARDARELLI ANGELO	31.186
1536		SONOMA COUNTY EMPLOYEES RETIREMENT ASSOCIATION	CARDARELLI ANGELO	90.568
1537		SONOMA COUNTY EMPLOYEES RETIREMENT ASSOCIATION	CARDARELLI ANGELO	85.133
1820		SOUTHERN CALIF UN FOOD & COMM WORK UNIONS & DRUG EMPL PENS F	CARDARELLI ANGELO	34.202
155		SPARTAN INTL INDEX	CARDARELLI ANGELO	3.247.964
1632		SPDR DJ EURO STOXX 50 ETF	CARDARELLI ANGELO	2.779.897
1593		SPDR MSCI ACWI EX-US ETF	CARDARELLI ANGELO	163.303
1180		SPDR MSCI ACWI IMI ETF	CARDARELLI ANGELO	6.113
1181		SPDR MSCI EAFE QUALITY MIX ETF	CARDARELLI ANGELO	16.575
1182		SPDR MSCI WORLD QUALITY MIX ETF	CARDARELLI ANGELO	521
1594		SPDR S&P WORLD (EX-US) ETF	CARDARELLI ANGELO	113.802
1150		SPDR S+P GLOBAL NATURAL RESOURCES ETF	CARDARELLI ANGELO	826.388
1595		SPDR S+P INTERNATIONAL ENERGY SECTOR ETF	CARDARELLI ANGELO	116.178
1736		SPDR S+P WORLD EX AUSTRALIA FUND	CARDARELLI ANGELO	8.690
1631		SPDR STOXX EUROPE 50 ETF	CARDARELLI ANGELO	113.750
1273		SPHERE FTSE EUROPE SUSTAINABLE YIELD INDEX ETF	CARDARELLI ANGELO	1.248
319		SRP PANAGORA	CARDARELLI ANGELO	328.085
1382		SS BK AND TRUST COMPANY INV FUNDS FOR TAXEXEMPT RETIREMENT PL	CARDARELLI ANGELO	653.718
1384		SS BK AND TRUST COMPANY INV FUNDS FOR TAXEXEMPT RETIREMENT PL	CARDARELLI ANGELO	347.824
1386		SS BK AND TRUST COMPANY INV FUNDS FOR TAXEXEMPT RETIREMENT PL	CARDARELLI ANGELO	227.002
1387		SS BK AND TRUST COMPANY INV FUNDS FOR TAXEXEMPT RETIREMENT PL	CARDARELLI ANGELO	179.356
1390		SS BK AND TRUST COMPANY INV FUNDS FOR TAXEXEMPT RETIREMENT PL	CARDARELLI ANGELO	157.465

ASSEMBLEA ORDINARIA

13 APRILE 2017

Segreteria Societaria - Ufficio Titoli



Unica convocazione

Esito della votazione sul punto 11

Piano di Incentivazione di Lungo Termine 2017-2019 e disposizione di azioni proprie al servizio del Piano.

Elenco Favorevoli

SCHEDA	VPC	NOMINATIVO AZIONISTA	DELEGATO	NUMERO DI AZIONI TOTALE
1392		SS BK AND TRUST COMPANY INV FUNDS FOR TAXEXEMPT RETIREMENT PL	CARDARELLI ANGELO	175.082
1633		SS BK AND TRUST COMPANY INV FUNDS FOR TAXEXEMPT RETIREMENT PL	CARDARELLI ANGELO	4.228.148
1634		SS BK AND TRUST COMPANY INV FUNDS FOR TAXEXEMPT RETIREMENT PL	CARDARELLI ANGELO	2.114.500
1635		SS BK AND TRUST COMPANY INV FUNDS FOR TAXEXEMPT RETIREMENT PL	CARDARELLI ANGELO	2.814.270
1636		SS BK AND TRUST COMPANY INV FUNDS FOR TAXEXEMPT RETIREMENT PL	CARDARELLI ANGELO	3.009
1638		SS BK AND TRUST COMPANY INV FUNDS FOR TAXEXEMPT RETIREMENT PL	CARDARELLI ANGELO	130.292
1385		SSGA EAFE INDEX PLUS NON-LENDING COMMON TRUST FUND	CARDARELLI ANGELO	3.764
1391		SSGA FTSE RAFI DEVELOPED 1000 INDEX NON-LENDING COMMON TR F	CARDARELLI ANGELO	106.791
293		SSGA GLOBAL TEMC STRAT POOL	CARDARELLI ANGELO	5.534
2064		SSGA GROSS ROLL UP UNIT TRUST	CARDARELLI ANGELO	86.940
1275		SSGA MSCI ACWI EX-USA INDEX NON-LENDING DAILY TRUST	CARDARELLI ANGELO	59.137
1394		SSGA MSCI EUROPE SCREENED INDEX NON-LENDING COMMON TRUST FUND	CARDARELLI ANGELO	256.482
1388		SSGA RUSSELL FD GL EX-US INDEX NONLENDING QP COMMON TRUST FUND	CARDARELLI ANGELO	101.567
1389		SSGA S+P GLB LARGEMIDCAP NAT RES INDEX NON-LEND QP COMM TR F	CARDARELLI ANGELO	178.912
1286		SSGA SPDR ETFS EUROPE I PUBLIC LIMITED COMPANY	CARDARELLI ANGELO	80.527
1287		SSGA SPDR ETFS EUROPE I PUBLIC LIMITED COMPANY	CARDARELLI ANGELO	1.566
1288		SSGA SPDR ETFS EUROPE I PUBLIC LIMITED COMPANY	CARDARELLI ANGELO	252.100
1289		SSGA SPDR ETFS EUROPE II PUBLIC LIMITED COMPANY	CARDARELLI ANGELO	1.687
1290		SSGA SPDR ETFS EUROPE II PUBLIC LIMITED COMPANY	CARDARELLI ANGELO	181.377
1291		SSGA SPDR ETFS EUROPE II PUBLIC LIMITED COMPANY	CARDARELLI ANGELO	148.897
1292		SSGA SPDR ETFS EUROPE II PUBLIC LIMITED COMPANY	CARDARELLI ANGELO	54.913
108		ST PF UNILEVER POS SCREENING PANEUR	CARDARELLI ANGELO	490.000
832		ST. SPOORWEGPFDS MANDAAT BLACKROCK	CARDARELLI ANGELO	38.455

ASSEMBLEA ORDINARIA

13 APRILE 2017

Segreteria Societaria - Ufficio Titoli



Unica convocazione

Esito della votazione sul punto 11

Piano di Incentivazione di Lungo Termine 2017-2019 e disposizione di azioni proprie al servizio del Piano.

Elenco Favorevoli

SCHEDA	VPC	NOMINATIVO AZIONISTA	DELEGATO	NUMERO DI AZIONI TOTALE
2612		STANDARD LIFE WEALTH INTERNATIONAL LTD	CARDARELLI ANGELO	1.500
1560		STATE OF ALASKA RETIREMENT AND BENEFITS PLANS	CARDARELLI ANGELO	1.520.819
1561		STATE OF ALASKA RETIREMENT AND BENEFITS PLANS	CARDARELLI ANGELO	154.772
3110		STATE OF CALIFORNIA MASTER TRUST	CARDARELLI ANGELO	113.135
1932		STATE OF IDAHO ENDOWMENT FUND INVESTMENT BOARD	CARDARELLI ANGELO	7.478
1583		STATE OF MINNESOTA	CARDARELLI ANGELO	649.132
2900		STATE OF WYOMING	CARDARELLI ANGELO	108.468
1743		STATE PUBLIC SECTOR SUPERANNUATION SCHEME	CARDARELLI ANGELO	21.523
1744		STATE PUBLIC SECTOR SUPERANNUATION SCHEME	CARDARELLI ANGELO	165.361
1745		STATE PUBLIC SECTOR SUPERANNUATION SCHEME	CARDARELLI ANGELO	13.669
1746		STATE PUBLIC SECTOR SUPERANNUATION SCHEME	CARDARELLI ANGELO	60.203
1171		STATE STREET EUROPEAN VALUE SPOTLIGHT FUND	CARDARELLI ANGELO	2.301
1393		STATE STREET FTSE DEVELOPED COMPREHENSIVE FACTOR INDEX NON-LENDING COMMON TRUST	CARDARELLI ANGELO	3.645
1397		STATE STREET GLOBAL ADVISORS LUXEMBOURG SICAV	CARDARELLI ANGELO	277.635
1398		STATE STREET GLOBAL ADVISORS LUXEMBOURG SICAV	CARDARELLI ANGELO	1.274.543
1399		STATE STREET GLOBAL ADVISORS LUXEMBOURG SICAV	CARDARELLI ANGELO	14.447
1400		STATE STREET GLOBAL ADVISORS LUXEMBOURG SICAV	CARDARELLI ANGELO	88.358
1401		STATE STREET GLOBAL ADVISORS LUXEMBOURG SICAV	CARDARELLI ANGELO	109.931
1402		STATE STREET GLOBAL ADVISORS LUXEMBOURG SICAV	CARDARELLI ANGELO	801.046
1403		STATE STREET GLOBAL ADVISORS LUXEMBOURG SICAV	CARDARELLI ANGELO	303.998
1404		STATE STREET GLOBAL ADVISORS LUXEMBOURG SICAV	CARDARELLI ANGELO	250.359
1405		STATE STREET GLOBAL ADVISORS LUXEMBOURG SICAV	CARDARELLI ANGELO	55.321
1167		STATE STREET GLOBAL EQUITY EX-US INDEX PORTFOLIO	CARDARELLI ANGELO	123.032

ASSEMBLEA ORDINARIA

13 APRILE 2017

Segreteria Societaria - Ufficio Titoli



Unica convocazione

Esito della votazione sul punto 11

Piano di Incentivazione di Lungo Termine 2017-2019 e disposizione di azioni proprie al servizio del Piano.

Elenco Favorevoli

SCHEDA	VPC	NOMINATIVO AZIONISTA	DELEGATO	NUMERO DI AZIONI TOTALE
1733		STATE STREET GLOBAL INDEX PLUS TRUST	CARDARELLI ANGELO	88.541
1170		STATE STREET GLOBAL VALUE SPOTLIGHT FUND	CARDARELLI ANGELO	3.593
1741		STATE STREET INT EQTS INDEX TRUST EX TOBACCO EX CONTR WEAPONS	CARDARELLI ANGELO	16.912
1168		STATE STREET INTERNATIONAL DEVELOPED EQUITY INDEX PORTFOLIO	CARDARELLI ANGELO	443.638
1735		STATE STREET INTERNATIONAL EQUITIES INDEX TRUST	CARDARELLI ANGELO	106.339
1169		STATE STREET INTERNATIONAL VALUE SPOTLIGHT FUND	CARDARELLI ANGELO	4.282
1283		STATE STREET IRELAND UNIT TRUST	CARDARELLI ANGELO	326.439
1295		STATE STREET IRELAND UNIT TRUST	CARDARELLI ANGELO	7.491
1296		STATE STREET IRELAND UNIT TRUST	CARDARELLI ANGELO	47.221
1297		STATE STREET IRELAND UNIT TRUST	CARDARELLI ANGELO	83.957
1690		STATE STREET TRUSTEES LTD ATF ABERDEEN CAPITAL TRUST	CARDARELLI ANGELO	31.542
1983		STATE UNIVERSITIES RETIREMENT SYSTEM	CARDARELLI ANGELO	45.895
1984		STATE UNIVERSITIES RETIREMENT SYSTEM	CARDARELLI ANGELO	603.307
1832		STATES OF JERSEY COMMON INVESTMENT FUND	CARDARELLI ANGELO	15.676
2672		STAUBLI 50 50 CREDIT MUTUEL FCPE	CARDARELLI ANGELO	5.000
2671		STAUBLI 80 20 CREDIT MUTUEL FCPE	CARDARELLI ANGELO	5.000
831		STG PFDS AHOLD	CARDARELLI ANGELO	122.231
830		STG PFDS V.D. GRAFISCHE	CARDARELLI ANGELO	937.703
2468		STICHT BEDRIJ MEDIA PNO	CARDARELLI ANGELO	58.600
2079		STICHTING BEDRIJFST VOOR HET BEROEPSVERVOER OVER DE WEG	CARDARELLI ANGELO	682.538
2080		STICHTING BEDRIJFST VOOR HET BEROEPSVERVOER OVER DE WEG	CARDARELLI ANGELO	24.072
2081		STICHTING BEDRIJFST VOOR HET BEROEPSVERVOER OVER DE WEG	CARDARELLI ANGELO	22.017
2082		STICHTING BEDRIJFST VOOR HET BEROEPSVERVOER OVER DE WEG	CARDARELLI ANGELO	162.753

ASSEMBLEA ORDINARIA

13 APRILE 2017

Segreteria Societaria - Ufficio Titoli



Unica convocazione

Esito della votazione sul punto 11

Piano di Incentivazione di Lungo Termine 2017-2019 e disposizione di azioni proprie al servizio del Piano.

Elenco Favorevoli

SCHEDA	VPC	NOMINATIVO AZIONISTA	DELEGATO	NUMERO DI AZIONI TOTALE
2083		STICHTING BEDRIJFST VOOR HET BEROEPSVERVOER OVER DE WEG	CARDARELLI ANGELO	157.772
550		STICHTING CUSTODY ROBECO INSTITUTIONAL	CARDARELLI ANGELO	25.331
2077		STICHTING DOUWE EGBERTS PENSIOENFONDS	CARDARELLI ANGELO	97.795
2020		STICHTING HEINEKEN PENSIOENFONDS	CARDARELLI ANGELO	408.237
2086		STICHTING PENSIOENFONDS ING	CARDARELLI ANGELO	152.089
833		STICHTING PENSIOENFONDS OPENBAAR VERVOER	CARDARELLI ANGELO	18.419
2023		STICHTING PENSIOENFONDS SAGITTARIUS	CARDARELLI ANGELO	86.283
326		STICHTING RABOBANK PENSIOENFONDS	CARDARELLI ANGELO	322.204
2819		STICHTING SHELL PENSIOENFONDS	CARDARELLI ANGELO	284.130
2820		STICHTING SHELL PENSIOENFONDS	CARDARELLI ANGELO	12.523
2027		STRATHCLYDE PENSION FUND	CARDARELLI ANGELO	2.339.359
34		SUBSIDIZED SCHOOLS P FUND NORTHERN	CARDARELLI ANGELO	59.498
3191		SUN LIFE MFS LOW VOLATILY INTERNATION	CARDARELLI ANGELO	12.254
3142		SUN LIFE MULTI STRATEGY TARGET RETURN FU	CARDARELLI ANGELO	20.343
1299		SUNSUPER SUPERANNUATION FUND	CARDARELLI ANGELO	81.496
1749		SUNSUPER SUPERANNUATION FUND	CARDARELLI ANGELO	8.639
1750		SUNSUPER SUPERANNUATION FUND	CARDARELLI ANGELO	143.423
3163		SWISS NATIONAL BANK	CARDARELLI ANGELO	10.336.803
963		SYLVAN PARTNERS, LLC	CARDARELLI ANGELO	3.491
306		SYNGENTA UK PZENA	CARDARELLI ANGELO	130.775
2675		Score saint Nicolas	CARDARELLI ANGELO	5.500
2802		T ROWE CONCENTRATED INTERNAT EQUITY FUND	CARDARELLI ANGELO	368.742
2791		T ROWE PRICE INTERNATIONAL EQUITY INDEX	CARDARELLI ANGELO	88.760

ASSEMBLEA ORDINARIA

13 APRILE 2017

Segreteria Societaria - Ufficio Titoli



Unica convocazione

Esito della votazione sul punto 11

Piano di Incentivazione di Lungo Termine 2017-2019 e disposizione di azioni proprie al servizio del Piano.

Elenco Favorevoli

SCHEDA	VPC	NOMINATIVO AZIONISTA	DELEGATO	NUMERO DI AZIONI TOTALE
3244		T. ROWE PRICE FUNDS SICAV	CARDARELLI ANGELO	122.704
3245		T. ROWE PRICE FUNDS SICAV	CARDARELLI ANGELO	659.061
3248		T. ROWE PRICE FUNDS SICAV	CARDARELLI ANGELO	8.331
2808		T. ROWE PRICE INT INC. EUROPEAN STOCK FU	CARDARELLI ANGELO	1.261.639
2804		T. ROWE PRICE INTERNATIONAL CONCENTRATED	CARDARELLI ANGELO	15.760
900		T. ROWE PRICE INTL CORE EQUITY POOL	CARDARELLI ANGELO	1.865
2904		T. ROWE PRICE FUNDS OEIC - CONTINENTAL EU	CARDARELLI ANGELO	2.780
1141		TANGERINE BALANCED GROWTH PORTFOLIO	CARDARELLI ANGELO	28.744
1139		TANGERINE BALANCED INCOME PORTFOLIO	CARDARELLI ANGELO	5.510
1140		TANGERINE BALANCED PORTFOLIO	CARDARELLI ANGELO	33.749
1142		TANGERINE EQUITY GROWTH PORTFOLIO	CARDARELLI ANGELO	24.918
1859		TANYA AND CHARLES BRANDES FOUNDATION	CARDARELLI ANGELO	10.623
2626		TCORPIM INDEXED INT SHARE(UNHEGDED) F	CARDARELLI ANGELO	30.824
1136		TCW INTERNATIONAL GROWTH FUND	CARDARELLI ANGELO	1.045
896		TEACHERS' PENSION PLAN FUND	CARDARELLI ANGELO	25.819
1540		TEACHERS' RETIREMENT SYSTEM OF THE STATE OF ILLINOIS	CARDARELLI ANGELO	343.267
2769		TELSTRA SUPERANNUATION SCHEME	CARDARELLI ANGELO	388.551
912		TELUS PENSIONS MASTER TRUST	CARDARELLI ANGELO	89.812
3067		TEMPLETON EAFE DEVELOPED MARKETS FUND	CARDARELLI ANGELO	237.962
3058		TEMPLETON EX-JAPAN GLOBAL EQUITY FUND LT	CARDARELLI ANGELO	7.142
3082		TEMPLETON FOREIGN FUND	CARDARELLI ANGELO	5.474.744
398		TEMPLETON GLOBAL BALANCED FUND	CARDARELLI ANGELO	263.218
3075		TEMPLETON GLOBAL EQUITY TRUST	CARDARELLI ANGELO	574.581

ASSEMBLEA ORDINARIA

13 APRILE 2017

Segreteria Societaria - Ufficio Titoli



Unica convocazione

Esito della votazione sul punto 11

Piano di Incentivazione di Lungo Termine 2017-2019 e disposizione di azioni proprie al servizio del Piano.

Elenco Favorevoli

SCHEDA	VPC	NOMINATIVO AZIONISTA	DELEGATO	NUMERO DI AZIONI TOTALE
3047		TEMPLETON GLOBAL GROWTH FUND LIMITED	CARDARELLI ANGELO	193.762
3096		TEMPLETON GLOBAL OPPORTUNITIES TRUST	CARDARELLI ANGELO	205.165
3072		TEMPLETON GLOBAL STOCK TRUST	CARDARELLI ANGELO	278.460
3073		TEMPLETON GLOBAL TRUST FUND	CARDARELLI ANGELO	85.786
3050		TEMPLETON GROWTH FUND II LIMITED	CARDARELLI ANGELO	7.524
3109		TEMPLETON GROWTH FUND INC.	CARDARELLI ANGELO	13.163.395
3079		TEMPLETON GROWTH FUND, LTD.	CARDARELLI ANGELO	638.150
3083		TEMPLETON INSTITUTIONAL FUNDS - FOREIGN	CARDARELLI ANGELO	3.012.415
3086		TEMPLETON INSTITUTIONAL FUNDS - GLOBAL E	CARDARELLI ANGELO	213.988
3077		TEMPLETON INTERNATIONAL EQUITY TRUST	CARDARELLI ANGELO	281.274
3132		TEMPLETON INTERNATIONAL FOREIGN FUND	CARDARELLI ANGELO	926.719
3078		TEMPLETON INTERNATIONAL STOCK FUND	CARDARELLI ANGELO	692.249
3076		TEMPLETON INTERNATIONAL STOCK TRUST.	CARDARELLI ANGELO	231.507
3071		TEMPLETON MASTER TRUST - SERIES 1	CARDARELLI ANGELO	157.261
3070		TEMPLETON MASTER TRUST - SERIES 2	CARDARELLI ANGELO	42.952
3089		TEMPLETON NVIT INTERNATIONAL VALUE FUND	CARDARELLI ANGELO	136.458
555		TEMPLETON SELECT GLOBAL EQUITY FUND	CARDARELLI ANGELO	5.373
3095		TEMPLETON WORLD FUND	CARDARELLI ANGELO	5.225.004
382		TENNESSEE VALLEY AUTHORITY RETIREMENT SYSTEM	CARDARELLI ANGELO	46.233
1214		TEXAS MUNICIPAL RETIREMENT SYSTEM	CARDARELLI ANGELO	485.967
2823		TFL PENSION FUND	CARDARELLI ANGELO	1.025.257
400		TGIT TEMPLETON DYNAMIC EQUITY FD	CARDARELLI ANGELO	5.707
399		TGIT TEMPLETON GLOBAL BALANCED FUND	CARDARELLI ANGELO	1.582.500

ASSEMBLEA ORDINARIA

13 APRILE 2017

Segreteria Societaria - Ufficio Titoli



Unica convocazione

Esito della votazione sul punto 11

Piano di Incentivazione di Lungo Termine 2017-2019 e disposizione di azioni proprie al servizio del Piano.

Elenco Favorevoli

SCHEDA	VPC	NOMINATIVO AZIONISTA	DELEGATO	NUMERO DI AZIONI TOTALE
370		THE BANK OF NEW YORK MELLON CORPORATION RETIREMENT PLANS MASTER TRUST	CARDARELLI ANGELO	81.695
1104		THE BOEING COMPANY EMPLOYEE SAVINGS PLANS MASTER TRUST	CARDARELLI ANGELO	190.633
1277		THE CHINESE UNIV OF HK STAFF SUPERANNUATION SCHEME(1995)	CARDARELLI ANGELO	3.481
1102		THE CHRYSLER CANADA INC. CANADIAN MASTER TRUST FUND	CARDARELLI ANGELO	116.897
1108		THE FRANCIS E. PARKER MEMORIAL HOME	CARDARELLI ANGELO	28.772
1127		THE HARTFORD GLOBAL ALL- ASSET FUND	CARDARELLI ANGELO	10.921
1126		THE HARTFORD GLOBAL REAL ASSET FUND	CARDARELLI ANGELO	285.232
1122		THE HARTFORD INTERNATIONAL GROWTH FUND	CARDARELLI ANGELO	141.798
1125		THE HARTFORD INTERNATIONAL VALUE FUND	CARDARELLI ANGELO	1.753.594
2777		THE INVESTMENT COMPANY OF AMERICA	CARDARELLI ANGELO	11.785.561
1840		THE JBUT MASTER INVESTMENT PARTNERSHIP LLP	CARDARELLI ANGELO	5.054
2895		THE MASTER TRUST BANK OF JAPAN	CARDARELLI ANGELO	52.971
2816		THE MASTER TRUST BANK OF JAPAN LTD	CARDARELLI ANGELO	163.617
2390		THE MASTER TRUST BANK OF JAPAN LTD	CARDARELLI ANGELO	12.000
2447		THE MASTER TRUST BANK OF JAPAN LTD	CARDARELLI ANGELO	16.200
2988		THE MASTER TRUST BANK OF JAPAN LTD	CARDARELLI ANGELO	5.053
1017		THE MASTER TRUST BK OF JP LTD: HITACHI FOREIGN EQ INDEX MF	CARDARELLI ANGELO	49.201
1053		THE MASTER TRUST BK OF JP RE F RUSSELL INV (JP) INTL EQUITY F	CARDARELLI ANGELO	30.690
949		THE METHODIST HOSPITAL	CARDARELLI ANGELO	100.132
1759		THE NORTHERN TRUST COMPANY SUB-ADVISED COLLECTIVE FUNDS TRUST	CARDARELLI ANGELO	468.800
1535		THE RETIREMENT ANN PL FOR EMPL OF THE ARMY&AIR FORCE EX SERV	CARDARELLI ANGELO	140.906
2016		THE TM OVERSTONE UCITS EQUITY INCOME FUND	CARDARELLI ANGELO	150.046
1701		THE TRUSTEES OF AMEC STAFF PENSION SCHEME	CARDARELLI ANGELO	228.742

ASSEMBLEA ORDINARIA

13 APRILE 2017

Segreteria Societaria - Ufficio Titoli



Unica convocazione

Esito della votazione sul punto 11

Piano di Incentivazione di Lungo Termine 2017-2019 e disposizione di azioni proprie al servizio del Piano.

Elenco Favorevoli

SCHEDA	VPC	NOMINATIVO AZIONISTA	DELEGATO	NUMERO DI AZIONI TOTALE
2019		THE TRUSTEES OF CABLE & WIRELESS SUPERANNUATION FUND CARDARELLI ANGELO		95.025
1693		THE TRUSTEES OF CONOCOPHILLIPS PENSION PLAN CARDARELLI ANGELO		72.073
1727		THE TRUSTEES OF SAL PENSION SCHEME CARDARELLI ANGELO		17.907
2018		THE TRUSTEES OF THE BT PENSION SCHEME CARDARELLI ANGELO		152.310
1723		THE TRUSTEES OF THE CARNEGIE TRUST FOR UNI OF SCOTLAND CARDARELLI ANGELO		175.379
1949		THE TRUSTEES OF THE HENRY SMITH CHARITY CARDARELLI ANGELO		84.630
1605		THE UNIVERSAL INST F INC - GLOBAL STRATEGIST PORTFOLIO CARDARELLI ANGELO		1.280
1341		THE WELLINGTON TR CO NAT ASS MULT COLLECTIVE INV F TRUST II CARDARELLI ANGELO		2.129
1343		THE WELLINGTON TR CO NAT ASS MULT COLLECTIVE INV F TRUST II CARDARELLI ANGELO		59.927
1626		THE WELLINGTON TR CO NAT ASS MULT COLLECTIVE INV F TRUST II CARDARELLI ANGELO		178.746
1614		THE WELLINGTON TR CO NAT ASS MULT COM ALPHA STRATEGIES PTF CARDARELLI ANGELO		122.344
1628		THE WELLINGTON TR CO NAT ASS MULT COMM TR F TR GLB RES EQ PTF CARDARELLI ANGELO		6.568
1627		THE WELLINGTON TR CO, NAT ASS MULT COMM TR F TR, INT RES EQ F CARDARELLI ANGELO		28.246
1339		THE WELLINGTON TR COM NATIONAL ASS MULT COLLECT INV F TRUST CARDARELLI ANGELO		28.091
1340		THE WELLINGTON TR COM NATIONAL ASS MULT COLLECT INV F TRUST CARDARELLI ANGELO		18.565
1624		THE WELLINGTON TR COM NATIONAL ASS MULT COLLECT INV F TRUST CARDARELLI ANGELO		92.979
1625		THE WELLINGTON TR COM NATIONAL ASS MULT COLLECT INV F TRUST CARDARELLI ANGELO		9.542
69		THOMAS JEFFERSON UNIVERSITY CARDARELLI ANGELO		80.784
558		THREADNEEDLE (LUX) CARDARELLI ANGELO		12.799
1566		TIIA-CREF INTERNATIONAL EQUITY INDEX FUND CARDARELLI ANGELO		1.786.987
1298		TOMAR TRUST CARDARELLI ANGELO		17.409
1997		TORONTO TRANSIT COMMISSON PENSION FUND SOCIETY CARDARELLI ANGELO		132.050
1587		TRANSAMERICA INTERNATIONAL EQUITY OPPORTUNITIES CARDARELLI ANGELO		781.798

ASSEMBLEA ORDINARIA

13 APRILE 2017

Segreteria Societaria - Ufficio Titoli



Unica convocazione

Esito della votazione sul punto 11

Piano di Incentivazione di Lungo Termine 2017-2019 e disposizione di azioni proprie al servizio del Piano.

Elenco Favorevoli

SCHEDA	VPC	NOMINATIVO AZIONISTA	DELEGATO	NUMERO DI AZIONI TOTALE
559		TRANSAMERICA LIFE INSURANCE COMPANY	CARDARELLI ANGELO	46.360
1590		TRANSAMERICA MFS INTERNATIONAL EQUITY VP	CARDARELLI ANGELO	219.029
1950		TRINITY COLLEGE CAMBRIDGE	CARDARELLI ANGELO	18.034
3181		TRUST AND CUSTODY SERVICED BANK LIMITED	CARDARELLI ANGELO	123.660
1534		TRUST FOR RETIR MED, DENT & LIFE INS ARMY&AIR FORCE EXCH	CARDARELLI ANGELO	77.682
160		TWOF TIME WARNER CABLE PP TEMPLETON INT	CARDARELLI ANGELO	97.603
1951		TYCO ELECTRONICS DEFINED BENEFIT PLANS MASTER TRUST	CARDARELLI ANGELO	11.179
1321		UBS (IRL) ETF PLC	CARDARELLI ANGELO	1.843
1322		UBS (IRL) ETF PLC	CARDARELLI ANGELO	18.252
1323		UBS (IRL) ETF PLC	CARDARELLI ANGELO	160.620
428		UBS (LUX) EQUITY SICAV	CARDARELLI ANGELO	12.906
433		UBS (LUX) EQUITY SICAV	CARDARELLI ANGELO	249.094
427		UBS (LUX) SICAV 1	CARDARELLI ANGELO	7.535
429		UBS (LUX) SICAV 1 EMU EQUITIES ENHANCED (EUR)	CARDARELLI ANGELO	33.343
437		UBS (LUX) STRATEGY XTRA SICAV	CARDARELLI ANGELO	13.435
2783		UBS (US) GROUP TRUST	CARDARELLI ANGELO	95.363
2771		UBS ASSET MANAGEMENT LIFE LTD	CARDARELLI ANGELO	11.051
1454		UBS ETF	CARDARELLI ANGELO	1.799.410
1455		UBS ETF	CARDARELLI ANGELO	97.087
1456		UBS ETF	CARDARELLI ANGELO	88.321
1457		UBS ETF	CARDARELLI ANGELO	105.345
1458		UBS ETF	CARDARELLI ANGELO	26.364
1459		UBS ETF	CARDARELLI ANGELO	281.602

ASSEMBLEA ORDINARIA

13 APRILE 2017

Segreteria Societaria - Ufficio Titoli



Unica convocazione

Esito della votazione sul punto 11

Piano di Incentivazione di Lungo Termine 2017-2019 e disposizione di azioni proprie al servizio del Piano.

Elenco Favorevoli

SCHEDA	VPC	NOMINATIVO AZIONISTA	DELEGATO	NUMERO DI AZIONI TOTALE
1460	UBS ETF		CARDARELLI ANGELO	631.521
1461	UBS ETF		CARDARELLI ANGELO	60.923
1453	UBS ETF-UBS-ETF DJ EURO STOXX 50		CARDARELLI ANGELO	732.242
2930	UBS FTSE RAFI DEVELOPED 1000 INDEX FUND		CARDARELLI ANGELO	131.874
423	UBS FUND MANAGEMENT (SWITZERLAND) AG.		CARDARELLI ANGELO	1.894.146
426	UBS FUND MANAGEMENT(LUXEMBOURG) SA		CARDARELLI ANGELO	47.574
2752	UBS GLOBAL ASSET MANAGEMENT LIFE LTD		CARDARELLI ANGELO	48.912
2753	UBS GLOBAL ASSET MANAGEMENT LIFE LTD		CARDARELLI ANGELO	156.808
2754	UBS GLOBAL ASSET MANAGEMENT LIFE LTD		CARDARELLI ANGELO	533.558
430	UBS GLOBAL SOLUTIONS - GLOBAL EQUITIES EUR		CARDARELLI ANGELO	22.776
431	UBS GLOBAL SOLUTIONS - GLOBAL EQUITIES II EUR		CARDARELLI ANGELO	27.780
1752	UBS IQ MSCI EUROPE ETHICAL ETF		CARDARELLI ANGELO	1.711
1751	UBS IQ MSCI WORLD EX AUSTRALIA ETHICAL ETF		CARDARELLI ANGELO	1.914
2272	UF 6 A ACT		CARDARELLI ANGELO	80.000
3031	UNION EUROPE VALUE		CARDARELLI ANGELO	445.000
2631	UNISUPER		CARDARELLI ANGELO	31.137
1885	UNIT NAT RELIEF AND WORKS AG FOR PALEST REF IN THE NEAR EAST		CARDARELLI ANGELO	13.757
1060	UNITED TECHNOLOGIES CORPORATION EMPLOYEE SAVINGS PLAN		CARDARELLI ANGELO	172.140
1607	UNIVERSAL INVESTMENT FUNDS		CARDARELLI ANGELO	87.400
2588	UNIVERSAL-CAV		CARDARELLI ANGELO	91.288
3041	UNIVERSE THE CMI GLOBAL NETWORK FUND		CARDARELLI ANGELO	378.083
2092	UNIVEST		CARDARELLI ANGELO	176.217
2093	UNIVEST		CARDARELLI ANGELO	60.789

ASSEMBLEA ORDINARIA

13 APRILE 2017

Segreteria Societaria - Ufficio Titoli



Unica convocazione

Esito della votazione sul punto 11

Piano di Incentivazione di Lungo Termine 2017-2019 e disposizione di azioni proprie al servizio del Piano.

Elenco Favorevoli

SCHEDA	VPC	NOMINATIVO AZIONISTA	DELEGATO	NUMERO DI AZIONI TOTALE
316		UPMC FRANKLIN TEMP PEN	CARDARELLI ANGELO	21.195
317		UPMC FRANKLIN TEMPLETON	CARDARELLI ANGELO	36.152
257		US BANKAK STEEL MASTER PENS TRR	CARDARELLI ANGELO	15.207
127		USMIA GLOBAL EQUITY	CARDARELLI ANGELO	9.105
1986		UTAH STATE RETIREMENT SYSTEMS	CARDARELLI ANGELO	380.491
315		UTC MFS INVESTMENT MGMT	CARDARELLI ANGELO	125.464
353		UTC WELLINGTON GLOBAL	CARDARELLI ANGELO	72.185
2668		VALOR ACTIONS	CARDARELLI ANGELO	35.000
1873		VALUEQUEST PARTNERS LLC	CARDARELLI ANGELO	7.785
1332		VANGUARD DEVEL ALL-CAP EX NORTH AMERICA EQT IND POOLED FUND	CARDARELLI ANGELO	4.556
2395		VANGUARD DEVELOPED MARKETS INDEX FUND	CARDARELLI ANGELO	11.042.035
2413		VANGUARD ENERGY FUND	CARDARELLI ANGELO	226.273
2394		VANGUARD EUROPEAN STOCK INDEX FUND	CARDARELLI ANGELO	4.379.165
2830		VANGUARD FID COMPANY EUROPEAN STOCK INDE	CARDARELLI ANGELO	143.545
2412		VANGUARD FTSE ALL-WORLD EX US INDEX FUND	CARDARELLI ANGELO	3.669.957
1331		VANGUARD FTSE DEVELOPED ALL CAP EX NORTH AMERICA INDEX ETF	CARDARELLI ANGELO	22.735
1330		VANGUARD FTSE DEVELOPED EUROPE ALL CAP INDEX ETF	CARDARELLI ANGELO	22.949
1336		VANGUARD FTSE DEVELOPED EUROPE INDEX ETF	CARDARELLI ANGELO	5.243
2420		VANGUARD FUNDS PLC	CARDARELLI ANGELO	69.106
2434		VANGUARD FUNDS PLC	CARDARELLI ANGELO	71.977
2435		VANGUARD FUNDS PLC	CARDARELLI ANGELO	260.293
2443		VANGUARD FUNDS PLC	CARDARELLI ANGELO	168.103
2444		VANGUARD FUNDS PLC	CARDARELLI ANGELO	6.091

ASSEMBLEA ORDINARIA

13 APRILE 2017

Segreteria Societaria - Ufficio Titoli



Unica convocazione

Esito della votazione sul punto 11

Piano di Incentivazione di Lungo Termine 2017-2019 e disposizione di azioni proprie al servizio del Piano.

Elenco Favorevoli

SCHEDA	VPC	NOMINATIVO AZIONISTA	DELEGATO	NUMERO DI AZIONI TOTALE
1333		VANGUARD GLOBAL VALUE FACTOR ETF	CARDARELLI ANGELO	794
2770		VANGUARD INTERNATIONAL SHARE INDEX FUND	CARDARELLI ANGELO	41.409
2774		VANGUARD INTERNATIONAL SHARE INDEX FUND	CARDARELLI ANGELO	652.137
212		VANGUARD INTL HIGH DIV YLD INDEX FD	CARDARELLI ANGELO	98.728
1729		VANGUARD INV F ICVC-VANGUARD FTSE DEV EUROPE EX-UK EQ INDEX F	CARDARELLI ANGELO	632.031
1728		VANGUARD INV FDS ICVC-VANG FTSE DEV WOR LD EX - UK EQT IND FD	CARDARELLI ANGELO	286.284
1730		VANGUARD INV FUNDS ICVC-VANGUARD FTSE GLOB ALL CAP IND FUND	CARDARELLI ANGELO	2.036
2426		VANGUARD INVESTMENT SERIES PLC	CARDARELLI ANGELO	1.653.776
2427		VANGUARD INVESTMENT SERIES PLC	CARDARELLI ANGELO	1.059.425
2428		VANGUARD INVESTMENT SERIES PLC	CARDARELLI ANGELO	443.635
2429		VANGUARD INVESTMENT SERIES PLC	CARDARELLI ANGELO	78.854
2430		VANGUARD INVESTMENT SERIES PLC	CARDARELLI ANGELO	659.326
1335		VANGUARD INVESTMENTS COMMON CONTRACTUAL FUND	CARDARELLI ANGELO	77.004
1337		VANGUARD INVESTMENTS COMMON CONTRACTUAL FUND	CARDARELLI ANGELO	57.397
1338		VANGUARD INVESTMENTS COMMON CONTRACTUAL FUND	CARDARELLI ANGELO	22.144
1334		VANGUARD INVESTMENTS II COMMON CONTRACTUAL FUND	CARDARELLI ANGELO	58.084
2827		VANGUARD TOTAL INTERNATIONAL STOCK INDEX	CARDARELLI ANGELO	29.884.807
2410		VANGUARD TOTAL WORLD STOCK INDEX FUND	CARDARELLI ANGELO	551.877
1373		VANGUARD VARIABLE INSURANCE FUND - BALANCED PORTFOLIO	CARDARELLI ANGELO	321.085
2826		VANGUARD WELLINGTON FUND	CARDARELLI ANGELO	11.986.854
440		VICTORIAN SUPERANNUATION FUND	CARDARELLI ANGELO	51.091
442		VICTORIAN SUPERANNUATION FUND	CARDARELLI ANGELO	86.524
681		VILLIERS ALTO	CARDARELLI ANGELO	17.788

ASSEMBLEA ORDINARIA

13 APRILE 2017

Segreteria Societaria - Ufficio Titoli



Unica convocazione

Esito della votazione sul punto 11

Piano di Incentivazione di Lungo Termine 2017-2019 e disposizione di azioni proprie al servizio del Piano.

Elenco Favorevoli

SCHEDA	VPC	NOMINATIVO AZIONISTA	DELEGATO	NUMERO DI AZIONI TOTALE
121		VIRTUS MULTI STRATEGY TARGET RETURN FUND	CARDARELLI ANGELO	39.592
664		VOCATION MARCHE ARIANESPACE CONSEIL DE SURVEILLANCE DU FCP	CARDARELLI ANGELO	4.818
1947		VOL EMPL BEN ASS OF THE NON-REPR EMPL OF SOUT CAL EDISON CO	CARDARELLI ANGELO	4.750
1355		WASHINGTON STATE INVESTMENT BOARD	CARDARELLI ANGELO	1.004.969
1358		WASHINGTON STATE INVESTMENT BOARD	CARDARELLI ANGELO	65.854
2446		WELL TC NAM CONTRARIAN VALUE PORTFOLIO	CARDARELLI ANGELO	250.210
2438		WELLING TRUST COMP NAT ASSOC MULTIP COMM	CARDARELLI ANGELO	1.382.242
564		WELLINGTON ALTA FUND	CARDARELLI ANGELO	4.257
185		WELLINGTON DIVERSIFIED INTL	CARDARELLI ANGELO	1.066.105
1378		WELLINGTON MANAGEMENT FUNDS (IRELAND) PLC	CARDARELLI ANGELO	2.213
2407		WELLINGTON MANAGEMENT PORTFOLIOS (LUX) IV SICAV-FIS-GL MULT-AS TARRET PF	CARDARELLI ANGELO	24.427
2404		WELLINGTON MANAGNT PORTFOLIOS GLOB RESEA	CARDARELLI ANGELO	40.549
1613		WELLINGTON MGMT PTF KY-DIVERSIFIED INFLATION HEDGES PTF-Q INV	CARDARELLI ANGELO	153.849
1342		WELLINGTON TR CO, NAT ASS M. COMM.TR.FDS TR GL. NAT RES. PTF	CARDARELLI ANGELO	144.607
1543		WESTERN METAL INDUSTRY PENSION	CARDARELLI ANGELO	73.878
3080		WESTMINSTER ARTEMIS GLOBAL ENERGY FUND	CARDARELLI ANGELO	37.697
299		WF FIRST CLEARING LLC	CARDARELLI ANGELO	22.015
1784		WHEELS COMMON INVESTMENT FUND	CARDARELLI ANGELO	76.251
1785		WHEELS COMMON INVESTMENT FUND	CARDARELLI ANGELO	74.085
2628		WHOLESALE GLOBAL EQUITY INDEX FUND	CARDARELLI ANGELO	12.543
2624		WHOLESALE UNIT TRUST MSCI GLOB INDEX SHS	CARDARELLI ANGELO	28.907
163		WHTF WCTC PZENA	CARDARELLI ANGELO	55.250
2381		WIF- EUROPE OPPORTUNITIES	CARDARELLI ANGELO	65.900

ASSEMBLEA ORDINARIA

13 APRILE 2017

Segreteria Societaria - Ufficio Titoli



Unica convocazione

Esito della votazione sul punto 11

Piano di Incentivazione di Lungo Termine 2017-2019 e disposizione di azioni proprie al servizio del Piano.

Elenco Favorevoli

SCHEDA	VPC	NOMINATIVO AZIONISTA	DELEGATO	NUMERO DI AZIONI TOTALE
1360		WILMINGTON TRST FID SERV COMP COL INV TRST FOR EMPL BENF PLANS CARDARELLI ANGELO		590.770
1353		WILMINGTON TRUST, NATIONAL ASSOCIATION CARDARELLI ANGELO		148.786
1822		WILSHIRE INTERNATIONAL EQUITY FUND CARDARELLI ANGELO		37.924
925		WINDWISE MSCI EAFE INDEX NON-LENDING, FUND FOR EXEMPT ORG. CARDARELLI ANGELO		131.867
2520		WITAN INVESTMENT TRUST PLC CARDARELLI ANGELO		49.200
2521		WITAN INVESTMENT TRUST PLC CARDARELLI ANGELO		308.000
1899		WORKPLACE HEALTH SAF & COMP COMMISSION OF NEW BRUNSWICK CARDARELLI ANGELO		83.914
1639		WORLD INDEX OLUS SECURITIES LENDING COMMON TRUST FUND CARDARELLI ANGELO		15.666
2380		WORLDVIEW INVESTMENT FUND EUROPE CORE EQUITY FUND CARDARELLI ANGELO		63.600
1988		WYOMING RETIREMENT SYSTEM CARDARELLI ANGELO		26.046
2207		INARCASSA - CASSA NAZIONALE DI PREVIDENZA ED ASSISTENZA PER ROSSI PAOLO		4.788.980
2974		ENPAM BASILE STEFANO		18.386.003
942		STAMATI ANTONIETTA SPINA ROSARIO		1.350
2842		A-DOR-FONDS AGOSTINI ANTONIO		5.289
143		ABN AMRO PF BR MINVAR AGOSTINI ANTONIO		60.081
142		ABN AMRO PF IPM RAFI 1000 AGOSTINI ANTONIO		639.908
141		ABN AMRO PF UBS MINVAR AGOSTINI ANTONIO		117.861
140		ABN AMRO PF UBS RAFI 1000 AGOSTINI ANTONIO		615.511
2772		ANZ ETFS EURO STOXX 50 ETF AGOSTINI ANTONIO		2.652
943		ARTHUR ALAINE MARGULIS JTWR AGOSTINI ANTONIO		1.144
443		AUSTSAFE SUPERANNUATION FUND AGOSTINI ANTONIO		82.791
2622		BARROW HANLEY GLOBAL EQUITY TRUST AGOSTINI ANTONIO		29.133
3226		BAYERINVEST KVG MBH AGOSTINI ANTONIO		39.810

ASSEMBLEA ORDINARIA

13 APRILE 2017

Segreteria Societaria - Ufficio Titoli



Unica convocazione

Esito della votazione sul punto 11

Piano di Incentivazione di Lungo Termine 2017-2019 e disposizione di azioni proprie al servizio del Piano.

Elenco Favorevoli

SCHEDA	VPC	NOMINATIVO AZIONISTA	DELEGATO	NUMERO DI AZIONI TOTALE
2384		BAYERNINVEST KAPITALVERWALTUNGSGESELLSCHAFT MBH	AGOSTINI ANTONIO	162.500
2340		BAYERNINVEST KVG MBH	AGOSTINI ANTONIO	1.272.801
456		BERESFORD FUNDS PLC - SETANTA INCOME OPPORTUNITIES FUND	AGOSTINI ANTONIO	40.151
2722		BEROLINARENT DEKA	AGOSTINI ANTONIO	9.600
72		BNYTD CF CANLIFE GLOBAL EQ INC FUND	AGOSTINI ANTONIO	74.256
1300		CALIFORNIA PUBLIC EMPLOYEES RETIREMENT SYSTEM	AGOSTINI ANTONIO	4.298.536
1301		CALIFORNIA PUBLIC EMPLOYEES RETIREMENT SYSTEM	AGOSTINI ANTONIO	1.431.310
1302		CALIFORNIA PUBLIC EMPLOYEES RETIREMENT SYSTEM	AGOSTINI ANTONIO	681.260
1303		CALIFORNIA PUBLIC EMPLOYEES RETIREMENT SYSTEM	AGOSTINI ANTONIO	261.743
457		CANADA LIFE ASSURANCE EUROPE LIMITED	AGOSTINI ANTONIO	275.150
458		CANADA LIFE ASSURANCE EUROPE LIMITED	AGOSTINI ANTONIO	12.046
459		CANADA LIFE ASSURANCE EUROPE LIMITED	AGOSTINI ANTONIO	54.490
460		CANADA LIFE ASSURANCE EUROPE LIMITED	AGOSTINI ANTONIO	34.398
461		CANADA LIFE ASSURANCE EUROPE LIMITED	AGOSTINI ANTONIO	105.951
462		CANADA LIFE ASSURANCE EUROPE LIMITED	AGOSTINI ANTONIO	1.339.199
463		CANADA LIFE ASSURANCE EUROPE LIMITED	AGOSTINI ANTONIO	194.878
464		CANADA LIFE ASSURANCE EUROPE LIMITED	AGOSTINI ANTONIO	116.302
2695		CAPACITY FONDS INSTITUTIONEL-ACTIONS ETRANGERES PIB	AGOSTINI ANTONIO	35.639
444		CARE SUPER.	AGOSTINI ANTONIO	212.790
1231		CERN PENSION FUND	AGOSTINI ANTONIO	256.230
1235		CERN PENSION FUND	AGOSTINI ANTONIO	163.569
615		CNP ASSURANCES SA	AGOSTINI ANTONIO	35.261
616		CNP ASSURANCES SA	AGOSTINI ANTONIO	284.616

ASSEMBLEA ORDINARIA

13 APRILE 2017

Segreteria Societaria - Ufficio Titoli



Unica convocazione

Esito della votazione sul punto 11

Piano di Incentivazione di Lungo Termine 2017-2019 e disposizione di azioni proprie al servizio del Piano.

Elenco Favorevoli

SCHEDA	VPC	NOMINATIVO AZIONISTA	DELEGATO	NUMERO DI AZIONI TOTALE
617		CNP ASSURANCES SA	AGOSTINI ANTONIO	4.635.000
618		CNP ASSURANCES SA	AGOSTINI ANTONIO	675.937
619		CNP ASSURANCES SA	AGOSTINI ANTONIO	20.678
620		CNP ASSURANCES SA	AGOSTINI ANTONIO	2.068.010
621		CNP ASSURANCES SA	AGOSTINI ANTONIO	66.220
622		CNP ASSURANCES SA	AGOSTINI ANTONIO	212.218
623		CNP ASSURANCES SA	AGOSTINI ANTONIO	41.755
624		CNP ASSURANCES SA	AGOSTINI ANTONIO	5.625.380
625		CNP ASSURANCES SA	AGOSTINI ANTONIO	29.155
626		CNP ASSURANCES SA	AGOSTINI ANTONIO	736.181
627		CNP ASSURANCES SA	AGOSTINI ANTONIO	26.645
628		CNP ASSURANCES SA	AGOSTINI ANTONIO	58.945
629		CNP ASSURANCES SA	AGOSTINI ANTONIO	8.796
2686		CNP DNCA VALUE EUROPE	AGOSTINI ANTONIO	211.941
24		CP3F PUTNAM	AGOSTINI ANTONIO	66.736
2694		Capacity Fonds Institutionnel Actions Etrangeres	AGOSTINI ANTONIO	9.016
2716		DEKA BASISSTRATEGIE FLEXIBEL	AGOSTINI ANTONIO	14.500
2850		DEKA FUND INVESTMENT RE/ A-HORCH-FONDS	AGOSTINI ANTONIO	173.100
2839		DEKA FUNDMASTER INVESTMENTGESELLSCHAFT M	AGOSTINI ANTONIO	2.940
2889		DEKA INTERNATIONAL S.A RE DEKALUX-EUROPA	AGOSTINI ANTONIO	200.000
2886		DEKA INTERNATIONAL S.A. RE DEKA PRIVATE	AGOSTINI ANTONIO	3.800
2887		DEKA INTERNATIONAL S.A. RE DEKA-EUROPAVA	AGOSTINI ANTONIO	24.699
2891		DEKA INTERNATIONAL S.A. RE DEKA-EUROSTOC	AGOSTINI ANTONIO	216.200

ASSEMBLEA ORDINARIA

13 APRILE 2017

Segreteria Societaria - Ufficio Titoli



Unica convocazione

Esito della votazione sul punto 11

Piano di Incentivazione di Lungo Termine 2017-2019 e disposizione di azioni proprie al servizio del Piano.

Elenco Favorevoli

SCHEDA	VPC	NOMINATIVO AZIONISTA	DELEGATO	NUMERO DI AZIONI TOTALE
2883		DEKA INTERNATIONAL S.A. RE DEKALUX-GLOBA	AGOSTINI ANTONIO	119.000
2833		DEKA INTL S.A GLOBALE AKTIEN LOWRISK	AGOSTINI ANTONIO	16.200
2873		DEKA INV. GMBH RE A-GOLDENE AUE-FONDS	AGOSTINI ANTONIO	25.500
2859		DEKA INV. RE A-STENDALER-ROLANDFONDS I	AGOSTINI ANTONIO	15.000
2741		DEKA INVEST - KOMMUNAL EUROLAND BALANCE	AGOSTINI ANTONIO	225.746
2717		DEKA INVEST DEKA EURO STOXX 50 - UCITS	AGOSTINI ANTONIO	15.959
2725		DEKA INVEST DEKA EURO STOXX 50 - UCITS	AGOSTINI ANTONIO	1.180.725
2723		DEKA INVEST DIVIDENDENSTRATEGIE CF A	AGOSTINI ANTONIO	1.453.100
2845		DEKA INVEST GMBH RE A-MUEHLEN FONDS	AGOSTINI ANTONIO	20.000
2837		DEKA INVEST GMBH RE A-VSA-FONDS	AGOSTINI ANTONIO	41.332
2865		DEKA INVEST GMBH RE AGR DENA I	AGOSTINI ANTONIO	7.800
2857		DEKA INVEST GMBH RE BODENSEE-FONDS	AGOSTINI ANTONIO	2.300
2721		DEKA INVEST GMBH RE DEKA-BAV-FONDS	AGOSTINI ANTONIO	54.183
2735		DEKA INVEST GMBH RE DEKA-BR 85	AGOSTINI ANTONIO	70.159
2726		DEKA INVEST GMBH RE STOXX EUROPE 50 ETF	AGOSTINI ANTONIO	28.871
2840		DEKA INVEST MBH VITUS FIRST VALUE FONDS	AGOSTINI ANTONIO	110.000
2843		DEKA INVEST RE A-CRISPINUS FOND	AGOSTINI ANTONIO	5.000
2729		DEKA INVEST RE DEKA-EUROLAND BALANCE	AGOSTINI ANTONIO	1.036.500
2849		DEKA INVEST RE DEKA-ZMV-FONDS	AGOSTINI ANTONIO	9.000
2854		DEKA INVEST RE KOMMUNAL-TUT-BALANCED -FO	AGOSTINI ANTONIO	14.400
2740		DEKA INVEST RE MEGATRENDS CF	AGOSTINI ANTONIO	40.000
2864		DEKA INVEST RE PRIVAT VORSORGE AS-FONDS	AGOSTINI ANTONIO	100.000
2835		DEKA INVEST RE VSINVESTMENT GOCH-FONDS	AGOSTINI ANTONIO	80.000

ASSEMBLEA ORDINARIA

13 APRILE 2017

Segreteria Societaria - Ufficio Titoli



Unica convocazione

Esito della votazione sul punto 11

Piano di Incentivazione di Lungo Termine 2017-2019 e disposizione di azioni proprie al servizio del Piano.

Elenco Favorevoli

SCHEDA	VPC	NOMINATIVO AZIONISTA	DELEGATO	NUMERO DI AZIONI TOTALE
2730		DEKA INVEST RE/DEKAFUTUR-ERTRAG	AGOSTINI ANTONIO	2.300
2731		DEKA INVEST RE/DEKAFUTUR-WACHSTUM	AGOSTINI ANTONIO	16.600
2851		DEKA INVEST REGIONALE-WUPPERTAL-FONDS	AGOSTINI ANTONIO	5.472
2855		DEKA INVEST. GMBH RE A-KLB-MASTERFONDS	AGOSTINI ANTONIO	366.000
2739		DEKA INVEST. RE DEKA-DIVIDENDENDISCOUNT	AGOSTINI ANTONIO	8.000
2863		DEKA INVEST.GMBH RE SVN II FONDS	AGOSTINI ANTONIO	5.481
2724		DEKA INVESTGMBH RE MSCI EUROPE LC UCITS	AGOSTINI ANTONIO	13.466
2727		DEKA INVESTMENT GMBH DEKA MSCI EUROPE UC	AGOSTINI ANTONIO	92.012
992		DEKA INVESTMENT GMBH FOR SFT 3-FONDS	AGOSTINI ANTONIO	19.072
2874		DEKA INVESTMENT GMBH RE A WITTRING LCR FONDS	AGOSTINI ANTONIO	4.550
2872		DEKA INVESTMENT GMBH RE A-AMISIA-FONDS	AGOSTINI ANTONIO	30.000
2871		DEKA INVESTMENT GMBH RE A-ASD FONDS	AGOSTINI ANTONIO	12.000
2861		DEKA INVESTMENT GMBH RE A-JADE-FONDS	AGOSTINI ANTONIO	19.000
2858		DEKA INVESTMENT GMBH RE A-KSK FULDA-FOND	AGOSTINI ANTONIO	21.300
2868		DEKA INVESTMENT GMBH RE A-SKGO-FONDS	AGOSTINI ANTONIO	7.500
2869		DEKA INVESTMENT GMBH RE A-SKGO-FONDS	AGOSTINI ANTONIO	3.466
2720		DEKA INVESTMENT GMBH RE DEKA EURO ISTOXX	AGOSTINI ANTONIO	293.742
2877		DEKA INVESTMENT GMBH RE DEKA VALUE PLUS	AGOSTINI ANTONIO	70.057
2715		DEKA INVESTMENT GMBH RE DEKA-BASIS	AGOSTINI ANTONIO	12.000
2734		DEKA INVESTMENT GMBH RE DEKA-BR 100	AGOSTINI ANTONIO	325.706
2853		DEKA INVESTMENT GMBH RE DEKA-BR 20	AGOSTINI ANTONIO	2.377
2738		DEKA INVESTMENT GMBH RE DEKA-BR 35	AGOSTINI ANTONIO	28.911
2737		DEKA INVESTMENT GMBH RE DEKA-BR 55	AGOSTINI ANTONIO	8.171

ASSEMBLEA ORDINARIA

13 APRILE 2017

Segreteria Societaria - Ufficio Titoli



Unica convocazione

Esito della votazione sul punto 11

Piano di Incentivazione di Lungo Termine 2017-2019 e disposizione di azioni proprie al servizio del Piano.

Elenco Favorevoli

SCHEDA	VPC	NOMINATIVO AZIONISTA	DELEGATO	NUMERO DI AZIONI TOTALE
2736		DEKA INVESTMENT GMBH RE DEKA-BR 75 AGOSTINI ANTONIO		26.894
2718		DEKA INVESTMENT GMBH RE DEKA-DIVIDEND VA AGOSTINI ANTONIO		121.100
2719		DEKA INVESTMENT GMBH RE DEKA-MULTIASSET INCOME AGOSTINI ANTONIO		50.000
2732		DEKA INVESTMENT GMBH RE DEKAFUTUR-CHANCE AGOSTINI ANTONIO		17.500
2733		DEKA INVESTMENT GMBH RE DEKAFUTUR-CHANCE AGOSTINI ANTONIO		22.700
2875		DEKA INVESTMENT GMBH RE GRAF ENGELBERT I AGOSTINI ANTONIO		31.663
2870		DEKA INVESTMENT GMBH RE LANDSBERG-FONDS AGOSTINI ANTONIO		10.000
2866		DEKA INVESTMENT GMBH RE PRODEKA AGOSTINI ANTONIO		170.000
2867		DEKA INVESTMENT GMBH RE S BROKER 1 FONDS AGOSTINI ANTONIO		15.000
2848		DEKA INVESTMENT GMBH RE SAPHIR-FONDS AGOSTINI ANTONIO		6.850
2852		DEKA INVESTMENT GMBH RE STADTBAHN-FONDS AGOSTINI ANTONIO		3.054
2841		DEKA INVESTMENT GMBH RE SVN-FONDS AGOSTINI ANTONIO		7.797
2876		DEKA INVESTMENT GMBH RE TUT-MASTERFONDS AGOSTINI ANTONIO		10.000
2860		DEKA INVESTMENT GMBH RE WESPA-MASTERFOND AGOSTINI ANTONIO		57.700
2847		DEKA INVESTMENT MBH RE PKBMF AGOSTINI ANTONIO		19.000
2846		DEKA INVESTMENTMBH RE DONAU-FUNDMASTER AGOSTINI ANTONIO		32.181
2890		DEKA NACHHALTIGKEIT BALANCE CF (A) AGOSTINI ANTONIO		20.000
1216		DEUTSCHE BANK-ONSHORE AGOSTINI ANTONIO		3.107
2590		DNCA INVEST AGOSTINI ANTONIO		1.327.500
2594		DNCA INVEST AGOSTINI ANTONIO		860.000
2687		DNCA MF VALUE EUROPE AGOSTINI ANTONIO		196.000
3040		DNCA VALUE EUROPE AGOSTINI ANTONIO		1.335.000
2844		DPBDIM-Fonds AGOSTINI ANTONIO		4.500

ASSEMBLEA ORDINARIA

13 APRILE 2017

Segreteria Societaria - Ufficio Titoli



Unica convocazione

Esito della votazione sul punto 11

Piano di Incentivazione di Lungo Termine 2017-2019 e disposizione di azioni proprie al servizio del Piano.

Elenco Favorevoli

SCHEDA	VPC	NOMINATIVO AZIONISTA	DELEGATO	NUMERO DI AZIONI TOTALE
1963		DUKE ENERGY CORPORATION MASTER RETIREMENT TRUST	AGOSTINI ANTONIO	88.380
2836		Deka A-DIM-Wetzlar-Balanced-Fonds	AGOSTINI ANTONIO	9.150
2838		Deka A-DIM-Wetzlar-Fonds	AGOSTINI ANTONIO	8.350
2862		Deka Invest. A-Nordhausen 2-Fonds	AGOSTINI ANTONIO	24.389
695		FCP ERISA DIVERSIFIE 2	AGOSTINI ANTONIO	54.000
696		FCP FONDATION EUROPE	AGOSTINI ANTONIO	70.000
816		FCP HSBC ACTIONS FRANCE	AGOSTINI ANTONIO	328.000
815		FCP HSBC DYNAFLEXIBLE	AGOSTINI ANTONIO	71.213
3048		FIDUCIARY TRUST COMPANY INTERNATIONAL AS	AGOSTINI ANTONIO	25.563
1739		FIRST STATE SUPERANNUATION SCHEME	AGOSTINI ANTONIO	333.078
1740		FIRST STATE SUPERANNUATION SCHEME	AGOSTINI ANTONIO	48.141
3143		FTSE ALL WORLD INDEX FUND	AGOSTINI ANTONIO	123.263
1110		GABELLI EQUITY INCOME FUND	AGOSTINI ANTONIO	29.000
193		GETF GABELLI GLOBAL GOLD	AGOSTINI ANTONIO	450.000
194		GETF GABELLI NR G I	AGOSTINI ANTONIO	61.500
888		GLOBAL DIVIDEND CLASS (SETANTA)	AGOSTINI ANTONIO	257.449
892		GLOBAL EQUITY CLASS (SETANTA)	AGOSTINI ANTONIO	21.755
891		GROWTH AND INCOME CLASS (GWLIM)	AGOSTINI ANTONIO	19.045
1801		GUIDESTONE FUNDS INTERNATIONAL EQUITY FUND	AGOSTINI ANTONIO	350.180
854		HARMONY OVERSEAS EQUITY POOL	AGOSTINI ANTONIO	29.101
3193		HSBC BALANCED FUND	AGOSTINI ANTONIO	47.115
3157		HSBC ETFS PLC	AGOSTINI ANTONIO	83.722
3158		HSBC ETFS PUBLIC LTD C HSBC WORLDWIDE	AGOSTINI ANTONIO	12.801

ASSEMBLEA ORDINARIA

13 APRILE 2017

Segreteria Societaria - Ufficio Titoli



Unica convocazione

Esito della votazione sul punto 11

Piano di Incentivazione di Lungo Termine 2017-2019 e disposizione di azioni proprie al servizio del Piano.

Elenco Favorevoli

SCHEDA	VPC	NOMINATIVO AZIONISTA	DELEGATO	NUMERO DI AZIONI TOTALE
3192		HSBC EUROPEAN GROWTH FUND	AGOSTINI ANTONIO	358.222
3149		HSBC EUROPEAN INDEX FUND	AGOSTINI ANTONIO	477.319
2970		HSBC GLOBAL INVESTMENT FUNDS	AGOSTINI ANTONIO	135.000
3155		HSBC GLOBAL INVESTMENT FUNDS	AGOSTINI ANTONIO	40.238
3194		HSBC GLOBAL INVESTMENT FUNDS	AGOSTINI ANTONIO	72.122
3195		HSBC GLOBAL INVESTMENT FUNDS	AGOSTINI ANTONIO	10.960
3175		HSBC GLOBAL RESOURCES ENERGY MOTHER FUND	AGOSTINI ANTONIO	82.794
3153		HSBC INSTITUTIONAL TRUST SERVICES	AGOSTINI ANTONIO	112.359
1990		HSBC INTERNATIONAL EQUITY POOLED FUND	AGOSTINI ANTONIO	253.914
3150		HSBC LIFE (UK) LIMITED	AGOSTINI ANTONIO	27.260
2454		HSBC MANAGED BALANCED FUND	AGOSTINI ANTONIO	5.888
2455		HSBC MANAGED GROWTH FUND	AGOSTINI ANTONIO	9.754
2456		HSBC MANAGED STABLE FUND	AGOSTINI ANTONIO	1.860
2457		HSBC MANAGED STABLE GROWTH FUND	AGOSTINI ANTONIO	601
3154		HSBC MSCI EUROPE UCITS ETF	AGOSTINI ANTONIO	74.701
2042		HSBC UCITS COMMON CONTRACTUAL FUND	AGOSTINI ANTONIO	18.365
890		INTERNATIONAL EQUITY CLASS(PUTNAM)	AGOSTINI ANTONIO	35.307
2884		INTERNATIONAL FUND MANAGEMENT S.A. RE IF	AGOSTINI ANTONIO	973.067
2834		INTERNATIONAL FUND MANAGEMENT S.A. RE SP	AGOSTINI ANTONIO	25.000
2885		INTERNATIONAL FUND MANGEMENT S.A. RE GLO	AGOSTINI ANTONIO	4.300
2888		INTERNATIONAL FUND MANGEMENT S.A. RE IFM	AGOSTINI ANTONIO	200.000
630		INVESTISSEMENT TRESOR VIE	AGOSTINI ANTONIO	27.360
489		IRISH LIFE ASSURANCE PLC	AGOSTINI ANTONIO	780.481

ASSEMBLEA ORDINARIA

13 APRILE 2017

Segreteria Societaria - Ufficio Titoli



Unica convocazione

Esito della votazione sul punto 11

Piano di Incentivazione di Lungo Termine 2017-2019 e disposizione di azioni proprie al servizio del Piano.

Elenco Favorevoli

SCHEDA	VPC	NOMINATIVO AZIONISTA	DELEGATO	NUMERO DI AZIONI TOTALE
490		IRISH LIFE ASSURANCE PLC	AGOSTINI ANTONIO	1.566
491		IRISH LIFE ASSURANCE PLC	AGOSTINI ANTONIO	2.331
492		IRISH LIFE ASSURANCE PLC	AGOSTINI ANTONIO	170
493		IRISH LIFE ASSURANCE PLC	AGOSTINI ANTONIO	25.687
494		IRISH LIFE ASSURANCE PLC	AGOSTINI ANTONIO	107.885
495		IRISH LIFE ASSURANCE PLC	AGOSTINI ANTONIO	644.003
497		IRISH LIFE ASSURANCE PLC	AGOSTINI ANTONIO	1.140
498		IRISH LIFE ASSURANCE PLC	AGOSTINI ANTONIO	13.117
3186		IRISH LIFE ASSURANCE PLC	AGOSTINI ANTONIO	54.565
2856		KIRCHHEIM UNTER TECK FONDS	AGOSTINI ANTONIO	1.600
631		LA BANQUE POSTALE DE PREVOYANCE	AGOSTINI ANTONIO	122.101
2942		LONDON LIFE INSURANCE COMPANY	AGOSTINI ANTONIO	98.166
3188		LONDON LIFE INSURANCE COMPANY	AGOSTINI ANTONIO	51.184
879		LONDON LIFE INSURANCE COMPANY .	AGOSTINI ANTONIO	230.066
880		LONDON LIFE INSURANCE COMPANY .	AGOSTINI ANTONIO	5.704
881		LONDON LIFE INSURANCE COMPANY .	AGOSTINI ANTONIO	342.238
882		LONDON LIFE INSURANCE COMPANY .	AGOSTINI ANTONIO	111.629
883		LONDON LIFE INSURANCE COMPANY .	AGOSTINI ANTONIO	30.960
3161		Lombard Odier Funds (Switzerland) SA	AGOSTINI ANTONIO	325.007
2728		MAINFRANKEN WERTKONZEPT AUSGEWOGEN	AGOSTINI ANTONIO	5.580
2287		MATMUT ACTIONS EURO	AGOSTINI ANTONIO	23.000
3159		MERRILL LYNCH PROFESSIONAL CLEARING CORP	AGOSTINI ANTONIO	106.570
2286		MIF WORLD EQUITY	AGOSTINI ANTONIO	217.201

ASSEMBLEA ORDINARIA

13 APRILE 2017

Segreteria Societaria - Ufficio Titoli



Unica convocazione

Esito della votazione sul punto 11

Piano di Incentivazione di Lungo Termine 2017-2019 e disposizione di azioni proprie al servizio del Piano.

Elenco Favorevoli

SCHEDA	VPC	NOMINATIVO AZIONISTA	DELEGATO	NUMERO DI AZIONI TOTALE
165		MILLPENCIL US LP	AGOSTINI ANTONIO	2.310
232		NBK HSBC EQ 2	AGOSTINI ANTONIO	190.946
1606		ONTARIO TEACHERS PENSION PLAN BOARD	AGOSTINI ANTONIO	300.089
424		PENSIONSKASSE POST	AGOSTINI ANTONIO	684.045
2944		PERPETUAL PRIVATE INTERNAT SHARE FUND	AGOSTINI ANTONIO	163.752
70		PFI OVERSEAS FD BHMS	AGOSTINI ANTONIO	1.459.293
632		PREVIPOSTE	AGOSTINI ANTONIO	133.206
633		PREVIPOSTE	AGOSTINI ANTONIO	70.350
944		PROXY TEAM PARAMETRIC PORTFOLIO ASSOCIATES	AGOSTINI ANTONIO	1.222
58		PRU INV PRT INC PRU BALANCED FD	AGOSTINI ANTONIO	4.854
395		PRUDENTIAL INVESTMENT PORTFOLIO 2 PRUDENTIAL QMA INTL DEVELOPED MRKTS INDEX FUND	AGOSTINI ANTONIO	2.896
1376		PRUDENTIAL RETIREMENT INSURANCE & ANNUITY COMPANY	AGOSTINI ANTONIO	30.986
986		PUTNAM INTERNATIONAL CORE EQUITY FUND, LP	AGOSTINI ANTONIO	8.723
569		PUTNAM SELECT GLOBAL EQUITY FUND LP.	AGOSTINI ANTONIO	3.187
568		PUTNAM SELECT U.S EQUITY FUND LP	AGOSTINI ANTONIO	1.475
889		QUAD INTL EQ FD-PUT QUADRUS INTERNATIONAL EQUIT FUND (PUNTAM)	AGOSTINI ANTONIO	63.849
2987		RAGS-FUNDMASTER	AGOSTINI ANTONIO	18.977
3146		REASSURE LIMITED	AGOSTINI ANTONIO	273.293
2757		RETIREMENT PLAN FOR EMPLOYEES OF AETNA I	AGOSTINI ANTONIO	206.900
1131		ROCHE U.S. RETIREMENT PLANS MASTER TRUST	AGOSTINI ANTONIO	454.055
1879		SANABIL INTERNATIONAL INVESTMENTS COMPANY	AGOSTINI ANTONIO	71.000
2059		SUMMIT INVESTMENT FUNDS PLC	AGOSTINI ANTONIO	32.523
2060		SUMMIT INVESTMENT FUNDS PLC	AGOSTINI ANTONIO	69.545

ASSEMBLEA ORDINARIA

13 APRILE 2017

Segreteria Societaria - Ufficio Titoli



Unica convocazione

Esito della votazione sul punto 11

Piano di Incentivazione di Lungo Termine 2017-2019 e disposizione di azioni proprie al servizio del Piano.

Elenco Favorevoli

SCHEDA	VPC	NOMINATIVO AZIONISTA	DELEGATO	NUMERO DI AZIONI TOTALE
2057		SUMMIT MUTUAL FUNDS PUBLIC LIMITED COMPANY	AGOSTINI ANTONIO	11.284
2058		SUMMIT MUTUAL FUNDS PUBLIC LIMITED COMPANY	AGOSTINI ANTONIO	49.157
697		TESLA POCHE ACTIONS	AGOSTINI ANTONIO	9.049
2785		THE BOEING COMPANY EMPLOYEE RETIREMENT P	AGOSTINI ANTONIO	804.651
857		THE CANADA LIFE ASSURANCE COMPANY	AGOSTINI ANTONIO	96.889
858		THE CANADA LIFE ASSURANCE COMPANY	AGOSTINI ANTONIO	23.927
859		THE CANADA LIFE ASSURANCE COMPANY	AGOSTINI ANTONIO	14.269
860		THE CANADA LIFE ASSURANCE COMPANY	AGOSTINI ANTONIO	6.248
861		THE CANADA LIFE ASSURANCE COMPANY	AGOSTINI ANTONIO	26.127
1111		THE GABELLI GLOBAL UTILITY & INCOME TRUST	AGOSTINI ANTONIO	1.000
2950		THE GREAT-WEST LIFE ASSURANCE COMPAN	AGOSTINI ANTONIO	35.556
3187		THE GREAT-WEST LIFE ASSURANCE COMPAN	AGOSTINI ANTONIO	124.179
870		THE GREAT-WEST LIFE ASSURANCE COMPANY	AGOSTINI ANTONIO	40.614
871		THE GREAT-WEST LIFE ASSURANCE COMPANY	AGOSTINI ANTONIO	17.165
872		THE GREAT-WEST LIFE ASSURANCE COMPANY	AGOSTINI ANTONIO	16.430
2399		THE MASTER TRUST BANK OF JAPAN LTD	AGOSTINI ANTONIO	38.428
1191		THE PRUDENTIAL INSURANCE COMPANY OF AMERICA	AGOSTINI ANTONIO	101.558
1192		THE PRUDENTIAL INSURANCE COMPANY OF AMERICA	AGOSTINI ANTONIO	105.025
2030		THE TRUSTEES OF MICHELIN PENSION & LIFE ASSURANCE PLAN	AGOSTINI ANTONIO	21.883
2300		TOUCHSTONE STRATEGIC TRUST-TOU	AGOSTINI ANTONIO	29.601
893		U.S.AND INTERNATIONAL EQUITY CLASS	AGOSTINI ANTONIO	6.406
3223		CASSA DEPOSITI E PRESTITI SPA	RAMUNDO FABRIZIO	936.179.478
2216		BANK OF NEW YORK MELLON ADR D.	AGOSTINI ANTONIO	30.865.826

ASSEMBLEA ORDINARIA

13 APRILE 2017

Segreteria Societaria - Ufficio Titoli



Unica convocazione

Esito della votazione sul punto 11

Piano di Incentivazione di Lungo Termine 2017-2019 e disposizione di azioni proprie al servizio del Piano.

Elenco Favorevoli

	SCHEDA VPC	NOMINATIVO AZIONISTA	DELEGATO	NUMERO DI AZIONI TOTALE
Riepilogo favorevoli				
TOTALE FAVOREVOLI	n°	1.609 azionisti per n°		1.790.095.758 Azioni 78,28470 % delle azioni votanti
di cui				
IN PROPRIO	n°	9 azionisti per n°		81.910 Azioni 0,00358 % delle azioni votanti
PER DELEGA	n°	1.600 azionisti per n°		1.790.013.848 Azioni 78,28112 % delle azioni votanti

ASSEMBLEA ORDINARIA

13 APRILE 2017

Segreteria Societaria - Ufficio Titoli



Unica convocazione

Esito della votazione sul punto 11

Piano di Incentivazione di Lungo Termine 2017-2019 e disposizione di azioni proprie al servizio del Piano.

Elenco Contrari

SCHEDA	NOMINATIVO AZIONISTA	DELEGATO	NUMERO DI AZIONI TOTALE
2338	ADINOLFI VINCENZO		80.000
415	BUCCINO VINCENZO		4.127
2132	CHIURAZZI LUIGI		3.000
578	DORI CARLO		850
2327	FAZIO ALFREDO		2
406	LA VERDE LUCIO		4.000
2325	PACIFICO RICCARDO		10
2324	RICCI MARIO		5.800
2098	ALLIO GERMANA	BELLINO ROCI MAURO	100
1810	A.I.DUPONT TESTAMENTARY TRUST	CARDARELLI ANGELO	57.552
227	ACHMEA POOLS FC AWW	CARDARELLI ANGELO	103.449
1516	ACWI EX-US INDEX MASTER PORTFOLIO OF MASTER INVESTMENT PTF	CARDARELLI ANGELO	148.791
3064	ADVANCE INTERNATIONAL SHARE INDEX FUND	CARDARELLI ANGELO	115.083
2469	AG2R REUNICA PREVOYANCE	CARDARELLI ANGELO	75.000
183	ALICNY BLACKROCK GBL EQUITY	CARDARELLI ANGELO	13.326
75	ALLSTATE INSURANCE CO BLACKROCK	CARDARELLI ANGELO	170.259
66	ALLSTATE LIFE INSURANCE COMPANY	CARDARELLI ANGELO	55.023
2485	ALM ACT ZONE EUR ISR	CARDARELLI ANGELO	2.500.000
1158	ANCHOR SERIES TRUST NATURAL RESOURCES PORTFOLIO	CARDARELLI ANGELO	185.898
114	APL RB EQ DEV MIRA	CARDARELLI ANGELO	13.391
124	ARC RB EQ DEV KAITOS	CARDARELLI ANGELO	6.787
59	AST BLKRK GBL STR INT SAE PDDC	CARDARELLI ANGELO	17.571
63	AST BLKRK GLOBAL STRAT PT TE PDDG	CARDARELLI ANGELO	24.436
139	ASV RB EQ DEV MENKAR	CARDARELLI ANGELO	13.472
236	AZL INTERNATIONAL INDEX FUND	CARDARELLI ANGELO	347.675
9	AZL NFJ INTERNATIONAL VALUE FUND	CARDARELLI ANGELO	10.853

ASSEMBLEA ORDINARIA

13 APRILE 2017

Segreteria Societaria - Ufficio Titoli



Unica convocazione

Esito della votazione sul punto 11

Piano di Incentivazione di Lungo Termine 2017-2019 e disposizione di azioni proprie al servizio del Piano.

Elenco Contrari

SCHEDA	NOMINATIVO AZIONISTA	DELEGATO	NUMERO DI AZIONI TOTALE
3056	BANCO CENTRAL DE TIMOR EST	CARDARELLI ANGELO	200.243
1802	BANK OF BOTSWANA	CARDARELLI ANGELO	61.269
1268	BANK OF KOREA	CARDARELLI ANGELO	108.897
1919	BATTELLE MEMORIAL INSTITUTE	CARDARELLI ANGELO	20.400
2587	BAYVK A4 FONDS	CARDARELLI ANGELO	35.003
1823	BEAT DRUGS FUND ASSOCIATION	CARDARELLI ANGELO	3.544
2996	BEST INVESTMENT CORPORATION	CARDARELLI ANGELO	16.335
237	BGF FLEX MULTI ASSET GBL EQ PF	CARDARELLI ANGELO	9.084
238	BGF WORLD ENERGY FD NAT RES	CARDARELLI ANGELO	2.608.550
1524	BGI MSCI EAFE EQUITY INDEX NON-LENDABLE FUND B	CARDARELLI ANGELO	762.200
1525	BGI MSCI EMU IMI INDEX FUND B	CARDARELLI ANGELO	2.303
1523	BGI MSCI EUROPE EQUITY INDEX FUND B	CARDARELLI ANGELO	748.042
118	BLACKROCK ALL CAP ENERGY RESOURCES	CARDARELLI ANGELO	142.496
1670	BLACKROCK AM DE AG FOR ISHARES EURO STOXX 50 UCITS ETF (DE)	CARDARELLI ANGELO	8.681.001
1671	BLACKROCK AM DE FOR ISHARES EURO STOXX UCITS ETF (DE)	CARDARELLI ANGELO	1.086.807
1672	BLACKROCK AM DE FOR ISHARES STOXX EUROPE 50 UCITS ETF (DE)	CARDARELLI ANGELO	175.290
1675	BLACKROCK AM DE FOR ISHARES STOXX EUROPE 600 UCITS ETF (DE)	CARDARELLI ANGELO	1.767.976
1673	BLACKROCK AM DE FOR ISHS STOXX EUROPE LARGE 200 UCITS ETF (DE)	CARDARELLI ANGELO	26.679
1681	BLACKROCK AM SCHWEIZ AG OBO BIFS WORLD EX SWITZ EQ INDEX FUND	CARDARELLI ANGELO	13.826
1506	BLACKROCK CDN MSCI EAFE EQUITY INDEX FUND	CARDARELLI ANGELO	816.479
1509	BLACKROCK CDN MSCI EAFE INDEX PLUS FUND	CARDARELLI ANGELO	19.111
1508	BLACKROCK CDN WORLD INDEX FUND	CARDARELLI ANGELO	83.095
13	BLACKROCK ENERGY AND RESOURCES TRUST	CARDARELLI ANGELO	533.450
3062	BLACKROCK FISSION INDEXED INTL EQUITY FD	CARDARELLI ANGELO	83.772
40	BLACKROCK GBL OP VI FD OF BR VS FD	CARDARELLI ANGELO	17.025
14	BLACKROCK GBL OPP EQUITY TRUST	CARDARELLI ANGELO	405.100

ASSEMBLEA ORDINARIA

13 APRILE 2017

Segreteria Societaria - Ufficio Titoli



Unica convocazione

Esito della votazione sul punto 11

Piano di Incentivazione di Lungo Termine 2017-2019 e disposizione di azioni proprie al servizio del Piano.

Elenco Contrari

SCHEDA	NOMINATIVO AZIONISTA	DELEGATO	NUMERO DI AZIONI TOTALE
85	BLACKROCK GLOBAL FUNDS	CARDARELLI ANGELO	121.420
87	BLACKROCK GLOBAL FUNDS	CARDARELLI ANGELO	37.276
1421	BLACKROCK GLOBAL INDEX FUNDS	CARDARELLI ANGELO	86.674
1422	BLACKROCK GLOBAL INDEX FUNDS	CARDARELLI ANGELO	135.179
1515	BLACKROCK INDEX FUNDS INC.-BLACKROCK INTERNATIONAL INDEX FUND	CARDARELLI ANGELO	1.154.747
3239	BLACKROCK INDEX SELECTION FUND	CARDARELLI ANGELO	16.585
3240	BLACKROCK INDEX SELECTION FUND	CARDARELLI ANGELO	952.979
3241	BLACKROCK INDEX SELECTION FUND	CARDARELLI ANGELO	124.270
3242	BLACKROCK INDEX SELECTION FUND	CARDARELLI ANGELO	46.387
3243	BLACKROCK INDEX SELECTION FUND	CARDARELLI ANGELO	764.647
3061	BLACKROCK INDEXED ALL-COUNTRY EQUITY FUN	CARDARELLI ANGELO	12.471
1481	BLACKROCK INST TRUST CO NA INV FUNDSFOR EMPLOYEE BENEFIT TR	CARDARELLI ANGELO	3.897.449
1482	BLACKROCK INST TRUST CO NA INV FUNDSFOR EMPLOYEE BENEFIT TR	CARDARELLI ANGELO	760.031
1483	BLACKROCK INST TRUST CO NA INV FUNDSFOR EMPLOYEE BENEFIT TR	CARDARELLI ANGELO	272.700
1484	BLACKROCK INST TRUST CO NA INV FUNDSFOR EMPLOYEE BENEFIT TR	CARDARELLI ANGELO	45.700
1497	BLACKROCK INST TRUST CO NA INV FUNDSFOR EMPLOYEE BENEFIT TR	CARDARELLI ANGELO	8.298.008
1498	BLACKROCK INST TRUST CO NA INV FUNDSFOR EMPLOYEE BENEFIT TR	CARDARELLI ANGELO	196.165
1499	BLACKROCK INST TRUST CO NA INV FUNDSFOR EMPLOYEE BENEFIT TR	CARDARELLI ANGELO	34.064
1500	BLACKROCK INST TRUST CO NA INV FUNDSFOR EMPLOYEE BENEFIT TR	CARDARELLI ANGELO	2.450.759
1501	BLACKROCK INST TRUST CO NA INV FUNDSFOR EMPLOYEE BENEFIT TR	CARDARELLI ANGELO	235.502
1504	BLACKROCK INST TRUST CO NA INV FUNDSFOR EMPLOYEE BENEFIT TR	CARDARELLI ANGELO	4.406
1505	BLACKROCK INST TRUST CO NA INV FUNDSFOR EMPLOYEE BENEFIT TR	CARDARELLI ANGELO	19.745
1510	BLACKROCK INST TRUST CO NA INV FUNDSFOR EMPLOYEE BENEFIT TR	CARDARELLI ANGELO	360.755
1511	BLACKROCK INST TRUST CO NA INV FUNDSFOR EMPLOYEE BENEFIT TR	CARDARELLI ANGELO	4.283.482
1512	BLACKROCK INST TRUST CO NA INV FUNDSFOR EMPLOYEE BENEFIT TR	CARDARELLI ANGELO	280.140
1513	BLACKROCK INST TRUST CO NA INV FUNDSFOR EMPLOYEE BENEFIT TR	CARDARELLI ANGELO	311.281

ASSEMBLEA ORDINARIA

13 APRILE 2017

Segreteria Societaria - Ufficio Titoli



Unica convocazione

Esito della votazione sul punto 11

Piano di Incentivazione di Lungo Termine 2017-2019 e disposizione di azioni proprie al servizio del Piano.

Elenco Contrari

SCHEDA	NOMINATIVO AZIONISTA	DELEGATO	NUMERO DI AZIONI TOTALE
1514	BLACKROCK INST TRUST CO NA INV FUNDSFOR EMPLOYEE BENEFIT TR	CARDARELLI ANGELO	15.224
3043	BLACKROCK INSTITUTIONAL JERSEY FUNDS	CARDARELLI ANGELO	21.033
3044	BLACKROCK INSTITUTIONAL POOLED FUND PLC	CARDARELLI ANGELO	2.286
3045	BLACKROCK INSTITUTIONAL POOLED FUND PLC	CARDARELLI ANGELO	53.202
3065	BLACKROCK INTERNATIONAL ALPHA TILTS FUND	CARDARELLI ANGELO	56.806
119	BLACKROCK INTERNATIONAL OPPORT	CARDARELLI ANGELO	716.800
44	BLACKROCK INTL GROWTH AND INCOME TST	CARDARELLI ANGELO	543.200
1528	BLACKROCK MSCI EUROPE EQUITY ESG SCREENED INDEX FUND B	CARDARELLI ANGELO	1.476
1529	BLACKROCK MSCI WORLD EQUITY ESG SCREENED INDEX FUND B	CARDARELLI ANGELO	245.566
1480	BLACKROCK MSCI WORLD INDEX FUND OF BLACKROCK FUNDS	CARDARELLI ANGELO	36.069
3053	BLACKROCK SCREEN WHOLE INDEXED INT EQ FD	CARDARELLI ANGELO	4.733
1419	BLACKROCK STRATEGIC FUNDS	CARDARELLI ANGELO	17.655
1420	BLACKROCK STRATEGIC FUNDS	CARDARELLI ANGELO	14.619
3068	BLACKROCK WHOLESALE INDEXED INTERNATIONA	CARDARELLI ANGELO	190.542
335	BLACKROCK WORLD EX FLORIDA RET SYS	CARDARELLI ANGELO	1.084.201
117	BLK MANAGED VOL PF FD INTL EAFE	CARDARELLI ANGELO	20.415
324	BLL AQUIL LIFGLO3000 FMEN WHT INDFD	CARDARELLI ANGELO	445.545
106	BLL AQUILA LIFE EUROPEAN EQUITY	CARDARELLI ANGELO	5.617.885
113	BLL AQUILA LIFE FTSE RAFI DEVELOPED	CARDARELLI ANGELO	771.191
112	BLL AQUILA LIFE MSCI WORLD FUND	CARDARELLI ANGELO	399.551
110	BLL AQUILA LIFE OSEAS EQUITY FUND	CARDARELLI ANGELO	12.800
107	BLL ASCENT LIFE EUROPEAN	CARDARELLI ANGELO	30.898
111	BLL ASCENT LIFEENHANCED	CARDARELLI ANGELO	37.222
1702	BNY MELLON TR+DEP ATF ST. JAMES'S PLACE GLOBAL EQ UNIT TR	CARDARELLI ANGELO	178.208
331	BNYMTD BLK CONT EUR EQ TRCK FD INV	CARDARELLI ANGELO	1.728.141
332	BNYMTD BLK DYN DVSD GR PFFD ASSTALL	CARDARELLI ANGELO	11.203

ASSEMBLEA ORDINARIA

13 APRILE 2017

Segreteria Societaria - Ufficio Titoli



Unica convocazione

Esito della votazione sul punto 11

Piano di Incentivazione di Lungo Termine 2017-2019 e disposizione di azioni proprie al servizio del Piano.

Elenco Contrari

SCHEDA	NOMINATIVO AZIONISTA	DELEGATO	NUMERO DI AZIONI TOTALE
330	BNYMTD BLK NAT RES GRWTH AND INC FD	CARDARELLI ANGELO	56.936
235	BNYMTD BLKGBLEQFD GBLEQHIGHPER	CARDARELLI ANGELO	66.250
239	BNYMTD RAMAM WORLD RECOVERY FUND	CARDARELLI ANGELO	113.400
328	BNYMTD RM GLOBAL HIGH ALPHA FUND	CARDARELLI ANGELO	40.300
371	BOARD OF PENSIONS OF THE EVANGELICAL LUTHERAN CHURCH IN AMERICA	CARDARELLI ANGELO	72.663
28	BOK KIC AAEQ 3	CARDARELLI ANGELO	32.250
834	BPL	CARDARELLI ANGELO	462.243
109	BR GLOBAL OPP PORT EQUITY SLEEVE	CARDARELLI ANGELO	106.460
352	BRIDGE BUILDER INTERNATIONAL EQUITY FUND	CARDARELLI ANGELO	40.517
1695	BRUNEI INVESTMENT AGENCY	CARDARELLI ANGELO	51.242
1696	BRUNEI INVESTMENT AGENCY	CARDARELLI ANGELO	10.156
2778	BT WHOLESALE MULTI MANAG INTL SHARE FUND	CARDARELLI ANGELO	118.356
3113	BUREAU OF LABOR FUNDS- LABOR PENSION FUND	CARDARELLI ANGELO	138.092
3115	BUREAU OF LABOR FUNDS-LABOR INSURANCE FUND	CARDARELLI ANGELO	37.600
3125	BUREAU OF LABOR FUNDS-LABOR INSURANCE FUND	CARDARELLI ANGELO	29.639
3126	BUREAU OF LABOR FUNDS-LABOR INSURANCE FUND	CARDARELLI ANGELO	83.216
3114	BUREAU OF LABOR FUNDS-LABOR PENSION FUND	CARDARELLI ANGELO	27.742
1305	CALIFORNIA STATE TEACHERS RETIREMENT SYSTEM	CARDARELLI ANGELO	109.496
1306	CALIFORNIA STATE TEACHERS RETIREMENT SYSTEM	CARDARELLI ANGELO	1.401.340
1307	CALIFORNIA STATE TEACHERS RETIREMENT SYSTEM	CARDARELLI ANGELO	1.677.977
1616	CALIFORNIA STATE TEACHERS RETIREMENT SYSTEM	CARDARELLI ANGELO	702.359
1617	CALIFORNIA STATE TEACHERS RETIREMENT SYSTEM	CARDARELLI ANGELO	1.200.502
1618	CALIFORNIA STATE TEACHERS RETIREMENT SYSTEM	CARDARELLI ANGELO	2.150.077
1507	CDN ACWI ALPHA TILTS FUND	CARDARELLI ANGELO	19.408
2960	CENTRAL FINANCE BOARD METHODIST CHURCH	CARDARELLI ANGELO	13.100
3052	CHINA LIFE INSURANCE (GROUP) COMPANY	CARDARELLI ANGELO	5.708

ASSEMBLEA ORDINARIA

13 APRILE 2017

Segreteria Societaria - Ufficio Titoli



Unica convocazione

Esito della votazione sul punto 11

Piano di Incentivazione di Lungo Termine 2017-2019 e disposizione di azioni proprie al servizio del Piano.

Elenco Contrari

SCHEDA	NOMINATIVO AZIONISTA	DELEGATO	NUMERO DI AZIONI TOTALE
1974	CITY OF LOS ANGELES FIRE AND POLICE PENSION PLAN	CARDARELLI ANGELO	136.718
3057	CONNECTICUT GENERAL LIFE INSURANCE COMPA	CARDARELLI ANGELO	28.634
1502	CONNECTICUT GENERAL LIFE INSURANCE COMPANY	CARDARELLI ANGELO	9.576
1600	CONSOLIDATED EDISON RETIREMENT PLAN	CARDARELLI ANGELO	256.302
2291	CONSULTING GROUP CAPITAL MARK.	CARDARELLI ANGELO	54.364
225	CZ AANDELEN SSGA	CARDARELLI ANGELO	30.260
2522	DEKA MASTER HAEK I	CARDARELLI ANGELO	141.477
2523	DEKA MASTER HAEK I	CARDARELLI ANGELO	53.908
2525	DEKA-RAB	CARDARELLI ANGELO	17.154
2096	DEUTSCHE BANK-OFFSHORE	CARDARELLI ANGELO	550.000
344	EMPLOYEES RETIREMENT SYSTEM OF THE STATE OF HAWAII	CARDARELLI ANGELO	14.395
3092	EQ ADV. TRUST AXA INTL.CORE MANAGED VOLA	CARDARELLI ANGELO	161.972
3088	EQ ADVISORS TRUST-AXA GLOBAL EQ MANAGED	CARDARELLI ANGELO	131.066
3122	EQ ADVISORS TRUST-AXA INTL.MANAGED VOLAT	CARDARELLI ANGELO	367.368
3094	EQ ADVISORS TRUST: EQ/PUTNAM INTERNA	CARDARELLI ANGELO	261.080
3101	EQ ADVISORS TST - ATM INTERNATIONAL MANA	CARDARELLI ANGELO	203.246
3087	EQ.ADVISORS TRUST - AXA TEMPLETON GLOBAL	CARDARELLI ANGELO	31.767
1521	EURO EX-UK ALPHA TITLS FUND B	CARDARELLI ANGELO	24.147
1531	EUROPEEX-CONTROVERSIAL WEAPONS EQUITY INDEX FUND B	CARDARELLI ANGELO	277.061
2484	FCP AG2R LA MONDIALE ACT EUROPE ISR	CARDARELLI ANGELO	430.000
2478	FCP ALM ACTIONS EURO	CARDARELLI ANGELO	2.242.301
691	FCPE SAIPEM ACTIONS	CARDARELLI ANGELO	6.000
333	FLORIDA RETIREMENT SYSTEM	CARDARELLI ANGELO	40.063
334	FLORIDA RETIREMENT SYSTEM	CARDARELLI ANGELO	120.264
336	FLORIDA RETIREMENT SYSTEM	CARDARELLI ANGELO	1.079.017
1263	FLOURISH INVESTMENT CORPORATION	CARDARELLI ANGELO	1.117.491

ASSEMBLEA ORDINARIA

13 APRILE 2017

Segreteria Societaria - Ufficio Titoli



Unica convocazione

Esito della votazione sul punto 11

Piano di Incentivazione di Lungo Termine 2017-2019 e disposizione di azioni proprie al servizio del Piano.

Elenco Contrari

SCHEDA	NOMINATIVO AZIONISTA	DELEGATO	NUMERO DI AZIONI TOTALE
607	FONDACO ROMA EURO BALANCED CORE	CARDARELLI ANGELO	948
613	FONDAZIONE ROMA SIF - EQUITY SLEEV	CARDARELLI ANGELO	16.525
1252	GEUT PAN EUROPEAN EQUITY INDEX FUND	CARDARELLI ANGELO	149.813
1526	GLOBAL ALPHA TILTS FUND B	CARDARELLI ANGELO	5.442
1533	GLOBAL EX US ALPHA TILTS FUND B	CARDARELLI ANGELO	19.477
1518	GLOBAL MULTI-CAP EQUITY FUND B	CARDARELLI ANGELO	10.620
1911	GOVERNMENT EMPLOYEES SUPERANNUATION BOARD	CARDARELLI ANGELO	46.549
2997	HSBC GROUP HONG KONG LOCAL STAFF RETIREMENT BENEFIT SCHEME	CARDARELLI ANGELO	9.585
1527	IMPACT GLOBAL ALPHA TILTS NON-LENDABLE FUND B	CARDARELLI ANGELO	1.682
355	INDIANA PUBLIC RETIREMENT SYSTEM	CARDARELLI ANGELO	129.327
1532	INTERNATIONAL ALPHA TILTS FUND B	CARDARELLI ANGELO	67.671
1003	INTERNATIONAL MONETARY FUND	CARDARELLI ANGELO	54.203
1517	INTERNATIONAL TILTS MASTER PORTFOLIO OF MASTER INVESTMENT PTF	CARDARELLI ANGELO	22.088
2477	IRCOM RETRAITE DIVERSIFIE	CARDARELLI ANGELO	178.021
1486	ISHARES CORE MSCI EAFE ETF	CARDARELLI ANGELO	3.494.472
1490	ISHARES CORE MSCI EAFE IMI INDEX ETF	CARDARELLI ANGELO	103.600
1492	ISHARES CORE MSCI EUROPE ETF	CARDARELLI ANGELO	449.313
1487	ISHARES CORE MSCI TOTAL INTERNATIONAL STOCK ETF	CARDARELLI ANGELO	543.581
1494	ISHARES EDGE MSCI INTL SIZE FACTOR ETF	CARDARELLI ANGELO	254
1493	ISHARES EDGE MSCI INTL VALUE FACTOR ETF	CARDARELLI ANGELO	17.376
3055	ISHARES EDGE MSCI WORLD MINIMUM VOLATILI	CARDARELLI ANGELO	274
2998	ISHARES EURO STOXX 50 INDEX ETF	CARDARELLI ANGELO	5.811
1472	ISHARES EUROPE ETF	CARDARELLI ANGELO	826.343
1475	ISHARES GLOBAL ENERGY ETF	CARDARELLI ANGELO	1.076.180
1496	ISHARES GLOBAL MONTHLY DIVIDEND INDEX ETF (CAD-HEDGED)	CARDARELLI ANGELO	49.142
1674	ISHARES I INV MIT TGV F ISHS ST EUROPE600 OIL+GAS UCITS ETF DE	CARDARELLI ANGELO	4.377.319

ASSEMBLEA ORDINARIA

13 APRILE 2017

Segreteria Societaria - Ufficio Titoli



Unica convocazione

Esito della votazione sul punto 11

Piano di Incentivazione di Lungo Termine 2017-2019 e disposizione di azioni proprie al servizio del Piano.

Elenco Contrari

SCHEDA	NOMINATIVO AZIONISTA	DELEGATO	NUMERO DI AZIONI TOTALE
1641	ISHARES II PUBLIC LIMITED COMPANY	CARDARELLI ANGELO	5.616.833
1642	ISHARES II PUBLIC LIMITED COMPANY	CARDARELLI ANGELO	568.160
1643	ISHARES II PUBLIC LIMITED COMPANY	CARDARELLI ANGELO	188.817
1647	ISHARES II PUBLIC LIMITED COMPANY	CARDARELLI ANGELO	95.978
1651	ISHARES II PUBLIC LIMITED COMPANY	CARDARELLI ANGELO	29.003
1655	ISHARES II PUBLIC LIMITED COMPANY	CARDARELLI ANGELO	20.413
1649	ISHARES III PUBLIC LIMITED COMPANY	CARDARELLI ANGELO	666.515
1652	ISHARES III PUBLIC LIMITED COMPANY	CARDARELLI ANGELO	188.783
1495	ISHARES INTERNATIONAL FUNDAMENTAL INDEX ETF	CARDARELLI ANGELO	72.034
1479	ISHARES INTERNATIONAL SELECT DIVIDEND ETF	CARDARELLI ANGELO	4.482.347
1658	ISHARES IV PUBLIC LIMITED COMPANY	CARDARELLI ANGELO	131.853
1663	ISHARES IV PUBLIC LIMITED COMPANY	CARDARELLI ANGELO	268.882
1470	ISHARES MSCI ACWI ETF	CARDARELLI ANGELO	372.036
1471	ISHARES MSCI ACWI EX US ETF	CARDARELLI ANGELO	265.608
1473	ISHARES MSCI EAFE ETF	CARDARELLI ANGELO	12.979.531
1474	ISHARES MSCI EAFE VALUE ETF	CARDARELLI ANGELO	1.823.690
1491	ISHARES MSCI EUROPE IMI INDEX ETF	CARDARELLI ANGELO	41.642
1476	ISHARES MSCI EUROZONE ETF	CARDARELLI ANGELO	5.597.476
1485	ISHARES MSCI GLOBAL ENERGY PRODUCERS ETF	CARDARELLI ANGELO	42.552
1488	ISHARES MSCI INTERNATIONAL DEVELOPED ETF	CARDARELLI ANGELO	4.244
1477	ISHARES MSCI ITALY CAPPED ETF	CARDARELLI ANGELO	4.736.436
1478	ISHARES MSCI KOKUSAI ETF	CARDARELLI ANGELO	13.485
1489	ISHARES MSCI WORLD ETF	CARDARELLI ANGELO	29.538
1644	ISHARES PUBLIC LIMITED COMPANY	CARDARELLI ANGELO	18.979
1645	ISHARES PUBLIC LIMITED COMPANY	CARDARELLI ANGELO	24.677
1648	ISHARES PUBLIC LIMITED COMPANY	CARDARELLI ANGELO	51.614

ASSEMBLEA ORDINARIA

13 APRILE 2017

Segreteria Societaria - Ufficio Titoli



Unica convocazione

Esito della votazione sul punto 11

Piano di Incentivazione di Lungo Termine 2017-2019 e disposizione di azioni proprie al servizio del Piano.

Elenco Contrari

SCHEDA	NOMINATIVO AZIONISTA	DELEGATO	NUMERO DI AZIONI TOTALE
1650	ISHARES PUBLIC LIMITED COMPANY	CARDARELLI ANGELO	48.013
1665	ISHARES PUBLIC LIMITED COMPANY	CARDARELLI ANGELO	28.125
1646	ISHARES V PUBLIC LIMITED COMPANY	CARDARELLI ANGELO	10.166
1653	ISHARES V PUBLIC LIMITED COMPANY	CARDARELLI ANGELO	55.216
1654	ISHARES V PUBLIC LIMITED COMPANY	CARDARELLI ANGELO	55.673
1656	ISHARES VI PUBLIC LIMITED COMPANY	CARDARELLI ANGELO	35.382
1657	ISHARES VI PUBLIC LIMITED COMPANY	CARDARELLI ANGELO	83.804
1659	ISHARES VII PLC	CARDARELLI ANGELO	2.725.667
1660	ISHARES VII PLC	CARDARELLI ANGELO	913.776
1661	ISHARES VII PLC	CARDARELLI ANGELO	922.099
1662	ISHARES VII PLC	CARDARELLI ANGELO	56.528
1664	ISHARES VII PLC	CARDARELLI ANGELO	20.968
1868	K INVESTMENTS SH LIMITED	CARDARELLI ANGELO	376.367
2881	KAPITALFORENINGEN ISTITUTIONEL INVESTOR EUROPAELSKE AKTIER	CARDARELLI ANGELO	489.939
1441	KIEGER FUND I	CARDARELLI ANGELO	5.191
2290	KOKUSAI EQUITY INDEX FUND	CARDARELLI ANGELO	31.389
266	LAWRENCE LIVERMORE NATIONAL SECURITY LLC AND LOS ALAMOS NATIONAL SECURITY LLC DEFII	CARDARELLI ANGELO	99.846
3022	LEMBAGA TABUNG AMANAH PEKERJA	CARDARELLI ANGELO	18.554
1942	MASTER TR AGREE BETWEEN PFIZER INC AND THE NORTHERN TR CO	CARDARELLI ANGELO	255.773
3130	MASTER TRUST FOR NATIONAL PENSION FD	CARDARELLI ANGELO	42.265
2986	MI-FONDS 391	CARDARELLI ANGELO	26.190
2985	MI-FONDS 392	CARDARELLI ANGELO	59.647
3097	MINISTRY OF STRATEGY AND FINANCE	CARDARELLI ANGELO	47.044
3098	MINISTRY OF STRATEGY AND FINANCE	CARDARELLI ANGELO	4.416
1676	MONETARY AUTHORITY OF SINGAPORE	CARDARELLI ANGELO	98.150
1520	MSCI EQUITY INDEX FUND B-ITALY	CARDARELLI ANGELO	1.232.037

ASSEMBLEA ORDINARIA

13 APRILE 2017

Segreteria Societaria - Ufficio Titoli



Unica convocazione

Esito della votazione sul punto 11

Piano di Incentivazione di Lungo Termine 2017-2019 e disposizione di azioni proprie al servizio del Piano.

Elenco Contrari

SCHEDA	NOMINATIVO AZIONISTA	DELEGATO	NUMERO DI AZIONI TOTALE
1891	NATIONAL COUNCIL FOR SOCIAL SECURITY FUND, P.R.C	CARDARELLI ANGELO	147.623
3116	NATIONWIDE INTERNATIONAL INDEX FUND	CARDARELLI ANGELO	289.919
1995	NAV CANADA PENSION PLAN	CARDARELLI ANGELO	7.504
1081	NEI GLOBAL VALUE FUND	CARDARELLI ANGELO	109.638
1905	NEW ZEALAND SUPERANNUATION FUND	CARDARELLI ANGELO	132.439
3046	NFS LIMITED TRAFALGAR COURT LES BANQUES	CARDARELLI ANGELO	106.912
3093	NVIT INTERNATIONAL INDEX FUND	CARDARELLI ANGELO	384.613
2882	PENSIONSKASSEN FOR BORNE-OG UNGDOMS	CARDARELLI ANGELO	36.148
1272	PEOPLE'S BANK OF CHINA	CARDARELLI ANGELO	116.801
1276	PEOPLE'S BANK OF CHINA	CARDARELLI ANGELO	108.070
1279	PEOPLE'S BANK OF CHINA	CARDARELLI ANGELO	45.140
361	PUBLIC EMPLOYEES RETIREMENT SYSTEM OF MISSISSIPPI	CARDARELLI ANGELO	415.780
200	RAYTHEON MASTER PENSION TRUST	CARDARELLI ANGELO	3.711
3099	RETIREMENT INCOME PLAN OF SAUDI ARABIAN OIL COMPANY	CARDARELLI ANGELO	12.243
1519	RUSSELL DEVELOPED EX-U.S. LARGE CAP INDEX FUND B	CARDARELLI ANGELO	19.213
1530	RUSSELL DEVELOPED LARGE CAP EM GEOEXPOSURE INDEX FUND B	CARDARELLI ANGELO	38.716
131	SBSA GEPF BLACKROCK EQUITY	CARDARELLI ANGELO	351.567
1160	SEASONS SERIES TRUST INTERNATIONAL EQUITY PORTFOLIO	CARDARELLI ANGELO	42.296
175	SHELL PENSION TRUST	CARDARELLI ANGELO	77.376
322	SP VAN DE NEDERLANDSCHE BANK	CARDARELLI ANGELO	34.466
1143	STATE FARM MUTUAL FUND TRUST, INTERNATIONAL INDEX FUND	CARDARELLI ANGELO	51.821
953	STATE FARM VARIABLE PRODUCT TRUST, INTERNATIONAL EQ INDEX F	CARDARELLI ANGELO	57.493
836	STG BEDRIJFSTAKPFDS V H	CARDARELLI ANGELO	32.514
837	STG BPF VD DETAILHANDEL MND BLACKROCK MSCI EMEA	CARDARELLI ANGELO	440.364
835	STG PFDS ACHMEA MANDAAT BLACKROCK	CARDARELLI ANGELO	138.468
2074	STICHTING BEDRIJFST VOOR HET SCHOONMAAK EN GLAZ	CARDARELLI ANGELO	102.561

ASSEMBLEA ORDINARIA

13 APRILE 2017

Segreteria Societaria - Ufficio Titoli



Unica convocazione

Esito della votazione sul punto 11

Piano di Incentivazione di Lungo Termine 2017-2019 e disposizione di azioni proprie al servizio del Piano.

Elenco Contrari

SCHEDA	NOMINATIVO AZIONISTA	DELEGATO	NUMERO DI AZIONI TOTALE
2084	STICHTING DELA DEPOSITARY AND MANAGEMENT	CARDARELLI ANGELO	192.625
2085	STICHTING DELA DEPOSITARY AND MANAGEMENT	CARDARELLI ANGELO	178.461
1711	STICHTING F AND C MULTI MANAGER EUROPEAN EQUITY ACTIVE	CARDARELLI ANGELO	209.906
1967	STICHTING INSTITUUT GAK	CARDARELLI ANGELO	12.005
1968	STICHTING INSTITUUT GAK	CARDARELLI ANGELO	8.193
2025	STICHTING PENSIOENFONDS APF	CARDARELLI ANGELO	47.050
2894	STICHTING PENSIOENFONDS VOOR HUISARTSEN	CARDARELLI ANGELO	159.273
1719	STICHTING PHILIPS PENSIOENFONDS	CARDARELLI ANGELO	316.456
1712	STICHTING TRUST F AND C UNHEDGE	CARDARELLI ANGELO	37.022
1162	SUNAMERICA SERIES TRUST - SA INTERNATIONAL INDEX PORTFOLIO	CARDARELLI ANGELO	45.571
1159	SUNAMERICA SERIES TRUST FOREIGN VALUE PORTFOLIO	CARDARELLI ANGELO	907.015
1161	SUNAMERICA SERIES TRUST- SA BLACKROCK VCP GLO MUL ASSET PTF	CARDARELLI ANGELO	26.590
313	TEA BLACKROCK INC INTL	CARDARELLI ANGELO	673.656
1930	THE HEALTH FOUNDATION	CARDARELLI ANGELO	44.386
3124	THE MASTER TRUST BANK OF JAPAN LTD	CARDARELLI ANGELO	18.015
3108	THE MASTER TRUST BANK OF JAPAN, LTD. AS TRUSTEE FOR MUTB400045792	CARDARELLI ANGELO	2.538.568
2021	THE TRUSTESS OF IBM PENSION PLAN	CARDARELLI ANGELO	80.314
1061	THE WALT DISNEY COMPANY RETIREMENT PLAN MASTER TRUST	CARDARELLI ANGELO	2.490
1503	THRIFT SAVINGS PLAN	CARDARELLI ANGELO	7.129.182
3118	TRUST AND CUSTODY SERVICED BANK LIMITED	CARDARELLI ANGELO	16.918
3119	TRUST AND CUSTODY SERVICED BANK LIMITED	CARDARELLI ANGELO	150.797
2465	UNION GENERALE DE RETRAITE DES CADRES	CARDARELLI ANGELO	1.778
2464	UNION GENERALE DE RETRAITE/REPARTIT.	CARDARELLI ANGELO	26.259
383	UPS GROUP TRUST	CARDARELLI ANGELO	24.045
384	UPS GROUP TRUST	CARDARELLI ANGELO	21.905
314	UTC EDHEC BLACKROCK UNITED TECHNOLOGIES CORPORATION MASTER RETIREMENT	CARDARELLI ANGELO	4.964

ASSEMBLEA ORDINARIA

13 APRILE 2017

Segreteria Societaria - Ufficio Titoli



Unica convocazione

Esito della votazione sul punto 11

Piano di Incentivazione di Lungo Termine 2017-2019 e disposizione di azioni proprie al servizio del Piano.

Elenco Contrari

SCHEDA	NOMINATIVO AZIONISTA	DELEGATO	NUMERO DI AZIONI TOTALE
1579	VALIC COMPANY I - FOREIGN VALUE FUND	CARDARELLI ANGELO	796.013
1581	VALIC COMPANY I - GLOBAL STRATEGY FUND	CARDARELLI ANGELO	203.223
1578	VALIC COMPANY I - INTERNATIONAL EQUITIES FUND	CARDARELLI ANGELO	183.741
1580	VALIC COMPANY I-INTERNATIONAL GROWTH I FUND	CARDARELLI ANGELO	67.889
1522	WORLD ALPHA TILTS NON-LENDABLE FUND B	CARDARELLI ANGELO	1.369
3060	WSSP INTERNATIONAL EQUITIES TRUST	CARDARELLI ANGELO	54.528
2354	FONDAZIONE CULTURALE RESPONSABILITA' ETICA	MEGGIOLARO MAURO	80
283	1145 APG DME NUMERIC	AGOSTINI ANTONIO	873.900
284	1253 APG DME CORE EU	AGOSTINI ANTONIO	1.771.482
285	1256 APG DME ENERGY	AGOSTINI ANTONIO	1.097.104
2707	1741 ASSET MANAGEMENT FUNDS SICAV	AGOSTINI ANTONIO	74.400
286	2048 APG DME LACM GL	AGOSTINI ANTONIO	1.283.377
287	2054 APG DME BLACKR	AGOSTINI ANTONIO	156.706
270	A1ZF TS W	AGOSTINI ANTONIO	26.200
718	AA SARASIN ISR	AGOSTINI ANTONIO	359.068
1007	AB BOND FUND, INC. - AB ALL MARKET REAL RETURN PORTFOLIO	AGOSTINI ANTONIO	708.560
145	AB FOODS HEXAVEST	AGOSTINI ANTONIO	9.761
804	ABN AMRO GLOBAL DIVIDEND EQUITIES	AGOSTINI ANTONIO	50.000
1666	ABN AMRO MULTI-MANAGER FUNDS	AGOSTINI ANTONIO	906.811
1667	ABN AMRO MULTI-MANAGER FUNDS	AGOSTINI ANTONIO	2.843.300
1668	ABN AMRO MULTI-MANAGER FUNDS	AGOSTINI ANTONIO	427.548
1669	ABN AMRO MULTI-MANAGER FUNDS	AGOSTINI ANTONIO	169.258
790	ABN AMRO TOTAL RETURN GLOBAL	AGOSTINI ANTONIO	50.000
2295	ACMBERNSTEIN FCP	AGOSTINI ANTONIO	368.292
2288	ACMBERNSTEIN SICAV - GLOBAL EQ	AGOSTINI ANTONIO	5.397
445	AEGON CUSTODY B.V	AGOSTINI ANTONIO	320.508

ASSEMBLEA ORDINARIA

13 APRILE 2017



Segreteria Societaria - Ufficio Titoli

Unica convocazione

Esito della votazione sul punto 11

Piano di Incentivazione di Lungo Termine 2017-2019 e disposizione di azioni proprie al servizio del Piano.

Elenco Contrari

SCHEDA	NOMINATIVO AZIONISTA	DELEGATO	NUMERO DI AZIONI TOTALE
446	AEGON CUSTODY B.V	AGOSTINI ANTONIO	366.857
447	AEGON CUSTODY B.V	AGOSTINI ANTONIO	163.574
574	AEGON CUSTODY B.V.	AGOSTINI ANTONIO	413.885
448	AEGON GLOBAL FUNDS	AGOSTINI ANTONIO	67.900
105	AF81 LABOR SELECT INTL EQ	AGOSTINI ANTONIO	784.281
855	AGF ALL WORLD TAX ADVANTAGE GROUP LIMITED	AGOSTINI ANTONIO	66.430
853	AGF EUROPEAN EQUITY FUND	AGOSTINI ANTONIO	38.439
368	AGI PK 1 FONDS 8455 SPK	AGOSTINI ANTONIO	1.047
362	AGI PPI NR 30 AGI 1482 05 5603 SPK	AGOSTINI ANTONIO	3.235
366	AGI PV WS RCM IND 8490 07 5210 SPK	AGOSTINI ANTONIO	13.964
365	AGI PV WS RCM VAL 8490 06 5209 SPK	AGOSTINI ANTONIO	48.980
363	AGI VGI 1 DIV QUA 8477 25 6338 SPK	AGOSTINI ANTONIO	16.559
364	AGI VGL RCM S VAL 8478 10 6359 SPK	AGOSTINI ANTONIO	331.966
367	AGI VKA RCM S VAL 8502 10 6376 SPK	AGOSTINI ANTONIO	144.490
742	AGIRA RETRAITE DIVERSIFIE	AGOSTINI ANTONIO	58.600
20	AIF KAP SI II VALUE AKTIER	AGOSTINI ANTONIO	15.971
1586	ALAMEDA COUNTY EMPLOYEES' RETIREMENT ASSOCIATION	AGOSTINI ANTONIO	819.776
4	ALAS INV SERVICESMONDRIAN INV	AGOSTINI ANTONIO	76.457
1020	ALASKA ELECTRICAL PENSION PLAN	AGOSTINI ANTONIO	86.087
280	ALASKA PERMANENT FUND CORPORATION	AGOSTINI ANTONIO	224.817
1010	ALLIANCEBERNST VAR PROD SER F INC.ALLIANCEB DYN ASSET ALL PTF	AGOSTINI ANTONIO	24.216
1009	ALLIANCEBERNSTEIN COLLECTIVE INVESTMENT TRUST SERIES	AGOSTINI ANTONIO	20.060
1006	ALLIANCEBERNSTEIN GLOBAL RISK ALLOCATION FUND INC	AGOSTINI ANTONIO	4.082
1185	ALLIANCEBERNSTEIN INTERNATIONAL ALL-COUNTRY PASSIVE SERIES	AGOSTINI ANTONIO	36.973
2571	ALLIANZ FLEXI EURO BALANCE	AGOSTINI ANTONIO	145.511
2572	ALLIANZ FLEXI EURO DYNAMIK	AGOSTINI ANTONIO	53.571

ASSEMBLEA ORDINARIA

13 APRILE 2017

Segreteria Societaria - Ufficio Titoli



Unica convocazione

Esito della votazione sul punto 11

Piano di Incentivazione di Lungo Termine 2017-2019 e disposizione di azioni proprie al servizio del Piano.

Elenco Contrari

SCHEDA	NOMINATIVO AZIONISTA	DELEGATO	NUMERO DI AZIONI TOTALE
2526	ALLIANZ GI FONDS RANW II	AGOSTINI ANTONIO	72.030
1025	ALLIANZ GLOBAL INV GMBH FOR ALLIANZGI-FONDS SFT2	AGOSTINI ANTONIO	20.592
1411	ALLIANZ GLOBAL INVESTORS FUND	AGOSTINI ANTONIO	80.522
1415	ALLIANZ GLOBAL INVESTORS FUND	AGOSTINI ANTONIO	46.300
1413	ALLIANZ STIFTUNGSFONDS NACHHALTIGKEIT	AGOSTINI ANTONIO	23.150
1412	ALLIANZ SUISSE - STRATEGY FUND	AGOSTINI ANTONIO	13.572
421	ALLIANZ SUISSE LEBENSVERSICHERUNGS-GESELLSCHAFT AG	AGOSTINI ANTONIO	212.455
422	ALLIANZ SUISSE LEBENSVERSICHERUNGS-GESELLSCHAFT AG	AGOSTINI ANTONIO	199.930
2248	ALLIANZ VALEURS DURABLES	AGOSTINI ANTONIO	770.000
2575	ALLIANZGI PSDN	AGOSTINI ANTONIO	23.000
2556	ALLIANZGI FOND AMMERLAND	AGOSTINI ANTONIO	12.602
2583	ALLIANZGI FONDS ACK	AGOSTINI ANTONIO	4.627
2576	ALLIANZGI FONDS AEVN	AGOSTINI ANTONIO	105.988
2577	ALLIANZGI FONDS AEVN	AGOSTINI ANTONIO	20.000
2559	ALLIANZGI FONDS AFE	AGOSTINI ANTONIO	14.576
2569	ALLIANZGI FONDS AFE	AGOSTINI ANTONIO	5.014
2584	ALLIANZGI FONDS AFE	AGOSTINI ANTONIO	28.346
2524	ALLIANZGI FONDS AKTIEN EUROPA	AGOSTINI ANTONIO	81.000
2530	ALLIANZGI FONDS ALLRA	AGOSTINI ANTONIO	5.299
2531	ALLIANZGI FONDS ALPEN	AGOSTINI ANTONIO	3.473
2528	ALLIANZGI FONDS APNIESA	AGOSTINI ANTONIO	40.920
2532	ALLIANZGI FONDS AVP	AGOSTINI ANTONIO	262
2551	ALLIANZGI FONDS COEN2	AGOSTINI ANTONIO	25.000
2582	ALLIANZGI FONDS DBS	AGOSTINI ANTONIO	2.892
2586	ALLIANZGI FONDS DPWS	AGOSTINI ANTONIO	1.903
2527	ALLIANZGI FONDS FEV	AGOSTINI ANTONIO	4.076

ASSEMBLEA ORDINARIA

13 APRILE 2017

Segreteria Societaria - Ufficio Titoli



Unica convocazione

Esito della votazione sul punto 11

Piano di Incentivazione di Lungo Termine 2017-2019 e disposizione di azioni proprie al servizio del Piano.

Elenco Contrari

SCHEDA	NOMINATIVO AZIONISTA	DELEGATO	NUMERO DI AZIONI TOTALE
2533	ALLIANZGI FONDS FIB	AGOSTINI ANTONIO	30.200
2534	ALLIANZGI FONDS GANO	AGOSTINI ANTONIO	538
2535	ALLIANZGI FONDS GANO 2	AGOSTINI ANTONIO	4.212
2555	ALLIANZGI FONDS GDP	AGOSTINI ANTONIO	16.000
2554	ALLIANZGI FONDS GEW	AGOSTINI ANTONIO	2.669
2558	ALLIANZGI FONDS HEUST	AGOSTINI ANTONIO	8.240
2536	ALLIANZGI FONDS INDU	AGOSTINI ANTONIO	6.593
2537	ALLIANZGI FONDS KDCCO	AGOSTINI ANTONIO	35.000
2983	ALLIANZGI FONDS LANXESS PENSION TRUST1	AGOSTINI ANTONIO	16.800
2557	ALLIANZGI FONDS MASTER DRT	AGOSTINI ANTONIO	32.000
2585	ALLIANZGI FONDS NASPA PENSIONSFONDS	AGOSTINI ANTONIO	19.817
2538	ALLIANZGI FONDS OJU	AGOSTINI ANTONIO	1.042
2581	ALLIANZGI FONDS PAK	AGOSTINI ANTONIO	1.563
2579	ALLIANZGI FONDS PENSIONS	AGOSTINI ANTONIO	23.821
2560	ALLIANZGI FONDS PF1	AGOSTINI ANTONIO	87.169
2561	ALLIANZGI FONDS PF1	AGOSTINI ANTONIO	8.469
2562	ALLIANZGI FONDS PF1	AGOSTINI ANTONIO	49.932
2563	ALLIANZGI FONDS PF1	AGOSTINI ANTONIO	4.139
2566	ALLIANZGI FONDS PF2	AGOSTINI ANTONIO	7.837
2567	ALLIANZGI FONDS PF2	AGOSTINI ANTONIO	41.206
2578	ALLIANZGI FONDS PFALCO	AGOSTINI ANTONIO	4.138
2539	ALLIANZGI FONDS PFD	AGOSTINI ANTONIO	1.233
2549	ALLIANZGI FONDS PGD	AGOSTINI ANTONIO	17.790
2564	ALLIANZGI FONDS PTV2	AGOSTINI ANTONIO	27.005
2565	ALLIANZGI FONDS PTV2	AGOSTINI ANTONIO	24.271
2540	ALLIANZGI FONDS REINVEST	AGOSTINI ANTONIO	1.530

ASSEMBLEA ORDINARIA

13 APRILE 2017

Segreteria Societaria - Ufficio Titoli



Unica convocazione

Esito della votazione sul punto 11

Piano di Incentivazione di Lungo Termine 2017-2019 e disposizione di azioni proprie al servizio del Piano.

Elenco Contrari

SCHEDA	NOMINATIVO AZIONISTA	DELEGATO	NUMERO DI AZIONI TOTALE
2541	ALLIANZGI FONDS SCHLUCO	AGOSTINI ANTONIO	20.000
2553	ALLIANZGI FONDS SIV	AGOSTINI ANTONIO	20.000
2580	ALLIANZGI FONDS STIFTUNGSFONDS WISSENSCH	AGOSTINI ANTONIO	4.516
2573	ALLIANZGI FONDS TOSCA	AGOSTINI ANTONIO	7.256
2542	ALLIANZGI FONDS UGF	AGOSTINI ANTONIO	12.500
2543	ALLIANZGI FONDS VBDK	AGOSTINI ANTONIO	7.087
2544	ALLIANZGI FONDS VEMK	AGOSTINI ANTONIO	2.011
2570	ALLIANZGI FONDS VPT	AGOSTINI ANTONIO	16.556
2550	ALLIANZGI FONDS VSBW	AGOSTINI ANTONIO	12.021
2529	ALLIANZGI FONDS VSF	AGOSTINI ANTONIO	958
2545	ALLIANZGI FONDS WERT	AGOSTINI ANTONIO	5.100
2546	ALLIANZGI FONDS ZUBB	AGOSTINI ANTONIO	4.040
2574	ALLIANZGI SHL	AGOSTINI ANTONIO	4.970
2984	ALLIANZGI-FONDS DSPT	AGOSTINI ANTONIO	131.664
1043	ALPS INTERNATIONAL SECTOR DIVIDEND DOGS ETF	AGOSTINI ANTONIO	253.331
571	ALT BETA EQUITIES STRATEGY LTD C/O CITCO TRSTEEES (CAYMAN) LTD	AGOSTINI ANTONIO	127.484
2406	AMADABLUM PAN EUROPEAN EQUITY FUND	AGOSTINI ANTONIO	72.663
1029	AMERICAN BUREAU OF SHIPPING	AGOSTINI ANTONIO	4.376
1035	AMERICAN CENTURY QUANTITATIVE EQUITY FUNDS, INC. INT CORE EQ	AGOSTINI ANTONIO	13.570
1038	AMERICAN CENTURY RETIREMENT DATE TRUST	AGOSTINI ANTONIO	79.877
1033	AMERICAN CENTURY STRAT ASSET ALL, INC. STRAT ALL MODERATE F	AGOSTINI ANTONIO	51.958
1034	AMERICAN CENTURY STRAT ASSET ALL, INC. STRATEGIC ALL AGGR F	AGOSTINI ANTONIO	43.115
1032	AMERICAN CENTURY STRATEGIC ASSET ALL, INC. STRAT ALL CONS F	AGOSTINI ANTONIO	13.244
1037	AMERICAN CENTURY WORLD MUTUAL FUNDS INC - NT INT VALUE FUND	AGOSTINI ANTONIO	613.087
1036	AMERICAN CENTURY WORLD MUTUAL FUNDS, INC. INTL VALUE F	AGOSTINI ANTONIO	60.170
2618	AMP CAP UNHEDGED GL SHS MULTI MAN FUND	AGOSTINI ANTONIO	20.293

ASSEMBLEA ORDINARIA

13 APRILE 2017

Segreteria Societaria - Ufficio Titoli



Unica convocazione

Esito della votazione sul punto 11

Piano di Incentivazione di Lungo Termine 2017-2019 e disposizione di azioni proprie al servizio del Piano.

Elenco Contrari

SCHEDA	NOMINATIVO AZIONISTA	DELEGATO	NUMERO DI AZIONI TOTALE
2619	AMP CAP UNHEDGED GL SHS MULTI MAN FUND	AGOSTINI ANTONIO	36.116
3024	AMP CAP UNHEDGED GL SHS MULTI MAN FUND	AGOSTINI ANTONIO	37.187
1044	ANIMA FUNDS PLC	AGOSTINI ANTONIO	659.341
1045	ANIMA FUNDS PLC	AGOSTINI ANTONIO	718.420
1046	ANIMA FUNDS PLC	AGOSTINI ANTONIO	38.670
1047	ANIMA FUNDS PLC	AGOSTINI ANTONIO	156.764
1048	ANIMA FUNDS PLC	AGOSTINI ANTONIO	40.000
1049	ANIMA FUNDS PLC	AGOSTINI ANTONIO	370.000
1050	ANIMA FUNDS PLC	AGOSTINI ANTONIO	65.521
3006	ANIMA SGR SPA	AGOSTINI ANTONIO	300.000
3007	ANIMA SGR SPA	AGOSTINI ANTONIO	645.646
3008	ANIMA SGR SPA	AGOSTINI ANTONIO	255.200
3009	ANIMA SGR SPA	AGOSTINI ANTONIO	1.262.952
3010	ANIMA SGR SPA	AGOSTINI ANTONIO	1.450.200
3011	ANIMA SGR SPA	AGOSTINI ANTONIO	891.845
3012	ANIMA SGR SPA	AGOSTINI ANTONIO	405.800
3013	ANIMA SGR SPA	AGOSTINI ANTONIO	151.400
3014	ANIMA SGR SPA	AGOSTINI ANTONIO	98.800
3015	ANIMA SGR SPA	AGOSTINI ANTONIO	503.000
3017	ANIMA SGR SPA	AGOSTINI ANTONIO	1.188.029
3018	ANIMA SGR SPA	AGOSTINI ANTONIO	699.000
3019	ANIMA SGR SPA	AGOSTINI ANTONIO	2.693.096
3016	ANIMA SGR SPA - ANIMA STAR ITALIA ALTO POTENZIALE	AGOSTINI ANTONIO	1.090.000
37	AOHIT HAI RHUMBLINE EAFE	AGOSTINI ANTONIO	2.819
301	AON HEWITT COLLECTIVE INVESTMENT TRUST	AGOSTINI ANTONIO	14.423
275	AP7 EQUITY FUND	AGOSTINI ANTONIO	2.390.673

ASSEMBLEA ORDINARIA

13 APRILE 2017

Segreteria Societaria - Ufficio Titoli



Unica convocazione

Esito della votazione sul punto 11

Piano di Incentivazione di Lungo Termine 2017-2019 e disposizione di azioni proprie al servizio del Piano.

Elenco Contrari

SCHEDA	NOMINATIVO AZIONISTA	DELEGATO	NUMERO DI AZIONI TOTALE
1251	AQR COLLECTIVE INVESTMENT TRUST	AGOSTINI ANTONIO	8.046
1055	AQR CUSTOMIZED REAL RETURN OFFSHORE FUND, L.P.	AGOSTINI ANTONIO	34.915
2801	AQR FUNDS AQR TAX-MANAGED INTL MOMENTUM	AGOSTINI ANTONIO	14.544
575	AQR GLOBAL STOCK SELECTION MASTER ACCOUNT L.P CO AQR CAPITALMANAGEMENT LLC	AGOSTINI ANTONIO	53.507
2798	AQR INTERNATIONAL EQUITY FUND	AGOSTINI ANTONIO	21.984
2803	AQR INTERNATIONAL MOMENTUM FUND	AGOSTINI ANTONIO	24.612
577	AQR ORACLE FUND LP	AGOSTINI ANTONIO	669
1056	AQR REAL ASSET FUND II, L.P.	AGOSTINI ANTONIO	7.518
1057	AQR REAL RETURN MASTER ACCOUNT, L.P.	AGOSTINI ANTONIO	73.145
449	AQR STYLE PREMIA MASTER ACCOUNT LP CO AQR CAPITAL MGM LLC	AGOSTINI ANTONIO	41.144
2501	ARABELLE INVESTISSEMENTS	AGOSTINI ANTONIO	3.000
2088	ARBEJDSMARKEDETS ERHVERVSSYGDOMSSIKRING	AGOSTINI ANTONIO	35.665
2087	ARBEJDSMARKEDETS TILLAEGSPENSION	AGOSTINI ANTONIO	152.240
1030	ARIZONA STATE RETIREMENT SYSTEM	AGOSTINI ANTONIO	191.639
3230	ARK LIFE ASSURANCE COMPANY LIMITED	AGOSTINI ANTONIO	33.894
3231	ARK LIFE ASSURANCE COMPANY LIMITED	AGOSTINI ANTONIO	22.193
3232	ARK LIFE ASSURANCE COMPANY LIMITED	AGOSTINI ANTONIO	13.560
3233	ARK LIFE ASSURANCE COMPANY LIMITED	AGOSTINI ANTONIO	7.400
3234	ARK LIFE ASSURANCE COMPANY LIMITED	AGOSTINI ANTONIO	81.538
2262	ARRCO LONG TERME B	AGOSTINI ANTONIO	170.914
2263	ARRCO LONG TERME E	AGOSTINI ANTONIO	256.652
1829	ASCENSION ALPHA FUND, LLC	AGOSTINI ANTONIO	634.050
1773	ASCENSION HEALTHCARE MASTER PENSION TRUST	AGOSTINI ANTONIO	371.325
1320	ASIAN DEVELOPMENT BANK	AGOSTINI ANTONIO	82.841
639	ASSISTANCE PROTECTION JURIDIQUE	AGOSTINI ANTONIO	16.807
2938	ASSOCIATION BIENF RETR POL VILLE MONTREA	AGOSTINI ANTONIO	45.993

ASSEMBLEA ORDINARIA

13 APRILE 2017

Segreteria Societaria - Ufficio Titoli



Unica convocazione

Esito della votazione sul punto 11

Piano di Incentivazione di Lungo Termine 2017-2019 e disposizione di azioni proprie al servizio del Piano.

Elenco Contrari

SCHEDA	NOMINATIVO AZIONISTA	DELEGATO	NUMERO DI AZIONI TOTALE
641	ASSURANCES BANQUE POPULAIRE IARD	AGOSTINI ANTONIO	26.286
320	AST GS MULTI ASSET PORT LIQ PDHB	AGOSTINI ANTONIO	45.869
60	AST NEW DISC AA PORT PDJE TS W	AGOSTINI ANTONIO	64.300
271	ATFF TS W	AGOSTINI ANTONIO	77.600
132	ATSF GOLDMAN INTL	AGOSTINI ANTONIO	8.077
3066	AXA EQUITABLE LIFE INSURANCE CO	AGOSTINI ANTONIO	29.963
3074	AXA EQUITABLE LIFE INSURANCE CO	AGOSTINI ANTONIO	2.740
2073	BANCO NACIONAL DE PANAMA, ACTING AS TRUSTEE OF THE FIDEICOMISO DE FONDO DE AHORRO I	AGOSTINI ANTONIO	11.261
1803	BANK OF BOTSWANA	AGOSTINI ANTONIO	28.375
1955	BANNER HEALTH	AGOSTINI ANTONIO	256.130
2689	BANQUE PICTET & CIE SA	AGOSTINI ANTONIO	98.055
2690	BANQUE PICTET & CIE SA	AGOSTINI ANTONIO	44.505
2055	BARING COMPONENT FUNDS	AGOSTINI ANTONIO	22.623
2043	BARING GLOBAL OPPORTUNITIES UMBRELLA FUND	AGOSTINI ANTONIO	8.619
2044	BARING GLOBAL OPPORTUNITIES UMBRELLA FUND	AGOSTINI ANTONIO	3.863
2228	BAYARD INVEST	AGOSTINI ANTONIO	3.351
2453	BBHBOS/GALLERY TR-MONDRIA	AGOSTINI ANTONIO	975.914
8	BBVA PENSION FUND	AGOSTINI ANTONIO	58.484
7	BBVABCO DEPOSITARIOINVEST FUNDS	AGOSTINI ANTONIO	853.347
954	BEAUMONT HEALTH MASTER RETIREMENT TRUST	AGOSTINI ANTONIO	7.718
2763	BELEGGINGSFONDS BELCENA	AGOSTINI ANTONIO	12.992
345	BELL ATLANTIC MASTER TRUST	AGOSTINI ANTONIO	264.133
348	BELL ATLANTIC MASTER TRUST	AGOSTINI ANTONIO	107.525
454	BERESFORD FUNDS PLC	AGOSTINI ANTONIO	30.942
455	BERESFORD FUNDS PLC	AGOSTINI ANTONIO	17.386
251	BFTF MONDRIAN INV PARTNERS	AGOSTINI ANTONIO	166.306

ASSEMBLEA ORDINARIA

13 APRILE 2017

Segreteria Societaria - Ufficio Titoli



Unica convocazione

Esito della votazione sul punto 11

Piano di Incentivazione di Lungo Termine 2017-2019 e disposizione di azioni proprie al servizio del Piano.

Elenco Contrari

SCHEDA	NOMINATIVO AZIONISTA	DELEGATO	NUMERO DI AZIONI TOTALE
2227	BIENVENUES INVEST	AGOSTINI ANTONIO	2.800
3197	BJB FUNDS / GAM INVESTMENT MANAGEMENT (SWITZERLAND) LTD, ON BEHALF OF JB INST BVG/LPF	AGOSTINI ANTONIO	3.412
3198	BJB FUNDS / GAM INVESTMENT MANAGEMENT (SWITZERLAND) LTD, ON BEHALF OF JB INST BVG/LPF	AGOSTINI ANTONIO	5.843
3196	BJB FUNDS / GAM INVESTMENT MANAGEMENT (SWITZERLAND) LTD, ON BEHALF OF JB INST BVG/LPF	AGOSTINI ANTONIO	5.056
3199	BJB FUNDS / GAM INVESTMENT MANAGEMENT (SWITZERLAND) LTD, ON BEHALF OF JB INST. BVG / LI	AGOSTINI ANTONIO	100.917
1903	BLUE SKY GROUP	AGOSTINI ANTONIO	44.890
897	BMO CANADA PENSION PLAN	AGOSTINI ANTONIO	257.023
12	BMO FBO LCL705 INTL TMSTRS PEN	AGOSTINI ANTONIO	45.431
868	BMO MONTHLY INCOME FUND	AGOSTINI ANTONIO	67.327
877	BMO MSCI EAFE INDEX ETF	AGOSTINI ANTONIO	213.409
2266	BNP PAM	AGOSTINI ANTONIO	272.989
2608	BNP PARIBAS A FUND	AGOSTINI ANTONIO	160.494
707	BNP PARIBAS APOLLINE ACTIONS EURO	AGOSTINI ANTONIO	204.306
2601	BNP PARIBAS B INVEST	AGOSTINI ANTONIO	15.013
2602	BNP PARIBAS B INVEST	AGOSTINI ANTONIO	13.456
2604	BNP PARIBAS B PENSION BALANCED	AGOSTINI ANTONIO	133.627
2606	BNP PARIBAS B PENSION BALANCED	AGOSTINI ANTONIO	690.788
2603	BNP PARIBAS B PENSION STABILITY	AGOSTINI ANTONIO	52.681
2460	BNP PARIBAS FLOREAL 30	AGOSTINI ANTONIO	37.304
2461	BNP PARIBAS FLOREAL 70	AGOSTINI ANTONIO	42.977
2600	BNP PARIBAS FUND III NV	AGOSTINI ANTONIO	6.166
2598	BNP PARIBAS L1	AGOSTINI ANTONIO	1.315.451
2599	BNP PARIBAS L1	AGOSTINI ANTONIO	554.505
2607	BNP PARIBAS L1	AGOSTINI ANTONIO	93.419
2609	BNP PARIBAS L1	AGOSTINI ANTONIO	172.433
867	BNY MELLON EMPLOYEE BENEFIT COLLECTIVE INVESTMENT FUND PLAN	AGOSTINI ANTONIO	206.985

ASSEMBLEA ORDINARIA

13 APRILE 2017

Segreteria Societaria - Ufficio Titoli



Unica convocazione

Esito della votazione sul punto 11

Piano di Incentivazione di Lungo Termine 2017-2019 e disposizione di azioni proprie al servizio del Piano.

Elenco Contrari

SCHEDA	NOMINATIVO AZIONISTA	DELEGATO	NUMERO DI AZIONI TOTALE
885	BNY MELLON EMPLOYEE BENEFIT COLLECTIVE INVESTMENT FUND PLAN	AGOSTINI ANTONIO	193.891
886	BNY MELLON EMPLOYEE BENEFIT COLLECTIVE INVESTMENT FUND PLAN	AGOSTINI ANTONIO	1.404.505
887	BNY MELLON EMPLOYEE BENEFIT COLLECTIVE INVESTMENT FUND PLAN	AGOSTINI ANTONIO	222.873
1703	BNY MELLON TR + DEP LTD ATF ST. JAMES'S PL MULTI ASS UNI TRUST	AGOSTINI ANTONIO	110.900
167	BNYM INTL EQUITY INCOME FUNDD	AGOSTINI ANTONIO	38.005
25	BNYMTCIL CGF WDEQ LA	AGOSTINI ANTONIO	80.992
51	BNYMTCIL IFS INV CONT EURO EQ FD	AGOSTINI ANTONIO	167.442
228	BNYMTCIL MAN NUMERIC GLOBAL EQ TR	AGOSTINI ANTONIO	6.490
65	BNYMTCIL PS ST HIDVLWVI UCITS ETF	AGOSTINI ANTONIO	13.825
129	BOA PENSION PLAN MONDRIAN	AGOSTINI ANTONIO	1.114.924
373	BOARD OF PENSIONS OF THE EVANGELICAL LUTHERAN CHURCH IN AMERICA	AGOSTINI ANTONIO	440.894
375	BOARD OF PENSIONS OF THE EVANGELICAL LUTHERAN CHURCH IN AMERICA	AGOSTINI ANTONIO	255.124
376	BOARD OF PENSIONS OF THE EVANGELICAL LUTHERAN CHURCH IN AMERICA	AGOSTINI ANTONIO	8.792
29	BOK KIC GAEQ 21	AGOSTINI ANTONIO	34.322
32	BOK KIC GAEQ16	AGOSTINI ANTONIO	86.395
30	BOK MCM DM PEQ	AGOSTINI ANTONIO	115.126
2954	BOMBARDIER TRUST(CANADA) GLOBAL EQUIT FU	AGOSTINI ANTONIO	9.732
1577	BOSTON RETIREMENT SYSTEM	AGOSTINI ANTONIO	70.787
281	BPS LEGAL AND GENERAL EUR BPSLGEUR	AGOSTINI ANTONIO	372.176
2068	BRITISH COLUMBIA INVESTMENT MANAGEMENT CORPORATION	AGOSTINI ANTONIO	139.968
2069	BRITISH COLUMBIA INVESTMENT MANAGEMENT CORPORATION	AGOSTINI ANTONIO	297.668
2070	BRITISH COLUMBIA INVESTMENT MANAGEMENT CORPORATION	AGOSTINI ANTONIO	769.141
1694	BRUNEI INVESTMENT AGENCY	AGOSTINI ANTONIO	46.580
2756	BRUNEI SHELL RETIREMENT BENEFIT FUND	AGOSTINI ANTONIO	15.379
2773	BT SUSTAINABLE INTERNATIONAL SHARE FUND	AGOSTINI ANTONIO	4.258
203	BTC OW CAYMAN LRS CAP CORE SP	AGOSTINI ANTONIO	30.905

ASSEMBLEA ORDINARIA

13 APRILE 2017

Segreteria Societaria - Ufficio Titoli



Unica convocazione

Esito della votazione sul punto 11

Piano di Incentivazione di Lungo Termine 2017-2019 e disposizione di azioni proprie al servizio del Piano.

Elenco Contrari

SCHEDA	NOMINATIVO AZIONISTA	DELEGATO	NUMERO DI AZIONI TOTALE
224	BTC OW LRG CAP CORE FUNDS	AGOSTINI ANTONIO	1.596.340
2898	BUREAU OF LABOR FUNDS-LABOR INSURANCE FUND	AGOSTINI ANTONIO	83.400
3204	BUREAU OF LABOR FUNDS-LABOR INSURANCE FUND	AGOSTINI ANTONIO	68.249
3205	BUREAU OF LABOR FUNDS-LABOR PENSION FUND	AGOSTINI ANTONIO	153.544
3206	BUREAU OF LABOR FUNDS-LABOR RETIREMENT	AGOSTINI ANTONIO	51.139
184	C9W CITW FD PARAMETRIC	AGOSTINI ANTONIO	8.378
3002	CAISSE DES DEPOTS ET CONSIGNATIONS	AGOSTINI ANTONIO	9.653.819
3003	CAISSE DES DEPOTS ET CONSIGNATIONS	AGOSTINI ANTONIO	7.142.529
3004	CAISSE DES DEPOTS ET CONSIGNATIONS	AGOSTINI ANTONIO	3.009.954
1082	CALVERT VP EAFE INTERNATIONAL INDEX PORTFOLIO	AGOSTINI ANTONIO	25.749
2498	CAMGESTION AVENIR INVES.	AGOSTINI ANTONIO	47.340
2502	CAMGESTION DEEP VALUE	AGOSTINI ANTONIO	271.464
1753	CANADA PENSION PLAN INVESTMENT BOARD	AGOSTINI ANTONIO	20.272
3227	CANDRIAM EQUITIES B	AGOSTINI ANTONIO	33.201
2708	CANDRIAM EQUITIES L	AGOSTINI ANTONIO	112.909
733	CARBP DIVERSIFIE	AGOSTINI ANTONIO	67.101
2462	CARDIF ASSURANCE RISQUES DIVERS	AGOSTINI ANTONIO	70.100
2463	CARDIF ASSURANCE VIE	AGOSTINI ANTONIO	2.125.000
2466	CARDIF ASSURANCE VIE	AGOSTINI ANTONIO	5.486
2505	CARDIF LUX VIE	AGOSTINI ANTONIO	57.800
2610	CARMIGNAC PORTFOLIO	AGOSTINI ANTONIO	85.422
2611	CARMIGNAC PORTFOLIO	AGOSTINI ANTONIO	1.050.000
1830	CARNELIAN INVESTMENT MANAGEMENT LLC	AGOSTINI ANTONIO	40.491
2267	CARPILIG R1	AGOSTINI ANTONIO	28.593
737	CARPIMKO ACTIONS SYC	AGOSTINI ANTONIO	83.362
738	CAVEC LFP DIVERSIFIE	AGOSTINI ANTONIO	95.658

ASSEMBLEA ORDINARIA

13 APRILE 2017

Segreteria Societaria - Ufficio Titoli



Unica convocazione

Esito della votazione sul punto 11

Piano di Incentivazione di Lungo Termine 2017-2019 e disposizione di azioni proprie al servizio del Piano.

Elenco Contrari

SCHEDA	NOMINATIVO AZIONISTA	DELEGATO	NUMERO DI AZIONI TOTALE
465	CBOSC ATF CW BK GRP SUP WGSS08	AGOSTINI ANTONIO	45.201
1541	CENTRAL PENSION F OF INT UNION OF OPERAT & PART EMPL	AGOSTINI ANTONIO	210.701
297	CEP DEP IP EURO EX UK ENH IND FD	AGOSTINI ANTONIO	1.650
47	CEP DEP IP EUROPEAN EQTY INCOME	AGOSTINI ANTONIO	1.174.191
46	CEP DEP IP EUROPEAN EQUITY	AGOSTINI ANTONIO	3.619.742
48	CEP DEP IP EUROPEAN HIGH INCOME	AGOSTINI ANTONIO	23.456
50	CEP DEP IP GLOBAL TARGETED RE FUND	AGOSTINI ANTONIO	942.432
1080	CERTAS HOME AND AUTO INSURANCE COMPANY	AGOSTINI ANTONIO	20.643
930	CF INTERNATIONAL STOCK INDEX FUND ONE	AGOSTINI ANTONIO	176.854
292	CHAUTAUQUA GLOBAL GROWTH EQUITY QP FUND LP	AGOSTINI ANTONIO	7.899
265	CHAUTAUQUA GLOBAL GROWTH FUND	AGOSTINI ANTONIO	13.864
291	CHAUTAUQUA INTERNATIONAL GROWTH EQUITY QP FUND LP	AGOSTINI ANTONIO	102.759
264	CHAUTAUQUA INTERNATIONAL GROWTH FUND	AGOSTINI ANTONIO	129.923
2301	CHERRY TREE FUND OF AMERICAN I	AGOSTINI ANTONIO	218.632
1804	CHEVRON MASTER PENSION TRUST	AGOSTINI ANTONIO	7.643
1808	CHEVRON UK PENSION PLAN	AGOSTINI ANTONIO	5.490
2764	CHINA LIFE INSURANCE COMPANY LIMITED	AGOSTINI ANTONIO	17.470
2766	CHINA LIFE INSURANCE COMPANY LIMITED	AGOSTINI ANTONIO	150.267
1758	CHURCH OF ENGLAND INVESTMENT FUND FOR PENSIONS	AGOSTINI ANTONIO	54.052
927	CIBC EUROPEAN INDEX FUND	AGOSTINI ANTONIO	14.739
926	CIBC INTERNATIONAL INDEX FUND	AGOSTINI ANTONIO	36.943
928	CIBC POOLED INTERNATIONAL EQUITY INDEX FUND	AGOSTINI ANTONIO	38.065
2958	CIDEL BANK & TRUST INC AS TRUSTEE	AGOSTINI ANTONIO	4.104
1958	CITY OF CLEARWATER EMPLOYEE'S PENSION FUND	AGOSTINI ANTONIO	79.100
1975	CITY OF LOS ANGELES FIRE AND POLICE PENSION PLAN	AGOSTINI ANTONIO	192.470
213	CITY OF NEW YORK DEFERRED COMPENSATION PLAN	AGOSTINI ANTONIO	717.693

ASSEMBLEA ORDINARIA

13 APRILE 2017

Segreteria Societaria - Ufficio Titoli



Unica convocazione

Esito della votazione sul punto 11

Piano di Incentivazione di Lungo Termine 2017-2019 e disposizione di azioni proprie al servizio del Piano.

Elenco Contrari

SCHEDA	NOMINATIVO AZIONISTA	DELEGATO	NUMERO DI AZIONI TOTALE
162	CLEVELAND CLINIC HEALTH SYSTEM PENSION TRUST	AGOSTINI ANTONIO	1.071
146	CLHF TEMPLETON GLOBAL	AGOSTINI ANTONIO	20.764
148	CLSF TEMPLETON	AGOSTINI ANTONIO	88.121
724	CNP ACP ACTIONS LT	AGOSTINI ANTONIO	58.516
795	CNP ASSUR VALEURS	AGOSTINI ANTONIO	20.456
726	CNP MONTPARNASSE ACTIONS	AGOSTINI ANTONIO	187.079
2247	COL LYX MSCI EMU ETF D EUR	AGOSTINI ANTONIO	11.152
862	COLLEGES OF APPLIED ARTS AND TECHNOLOGY PENSION P	AGOSTINI ANTONIO	433.090
477	COLONIAL FIRST STATE	AGOSTINI ANTONIO	18.214
3049	COMMINGLED PEN TR FD INTL(RES.ENHAN.IND)	AGOSTINI ANTONIO	2.617
1568	CONAGRA FOODS MASTER PENSION TRUST	AGOSTINI ANTONIO	171.605
725	CONCORDE 96	AGOSTINI ANTONIO	26.315
2503	CONTI FLEXIBLE	AGOSTINI ANTONIO	20.236
1227	COSMOPOLITAN INVESTMENT FUND	AGOSTINI ANTONIO	147.646
1228	COSMOPOLITAN INVESTMENT FUND	AGOSTINI ANTONIO	4.553
1229	COSMOPOLITAN INVESTMENT FUND	AGOSTINI ANTONIO	69.766
1230	COSMOPOLITAN INVESTMENT FUND	AGOSTINI ANTONIO	3.967
873	COUNSEL DEFENSIVE GLOBAL EQUITY	AGOSTINI ANTONIO	3.086
481	COUNTRYWIDE ASSURED PLC	AGOSTINI ANTONIO	9.855
1184	COUNTY OF LOS ANGELES SAVINGS PLAN	AGOSTINI ANTONIO	92.270
812	COVEA ACTIONS RENDEMENT	AGOSTINI ANTONIO	1.854.643
694	COVEA FINANCE EUROPE INSTITUTIONNELS II	AGOSTINI ANTONIO	258.965
2517	CPR AM	AGOSTINI ANTONIO	297.937
305	CPZ COP SERS MCM MSCI WORLD X US	AGOSTINI ANTONIO	535.742
304	CPZ COP SERS TEMPLETON INTL EQ	AGOSTINI ANTONIO	522.772
791	CROISSANCE DIVERSIFIEE	AGOSTINI ANTONIO	2.777

ASSEMBLEA ORDINARIA

13 APRILE 2017

Segreteria Societaria - Ufficio Titoli



Unica convocazione

Esito della votazione sul punto 11

Piano di Incentivazione di Lungo Termine 2017-2019 e disposizione di azioni proprie al servizio del Piano.

Elenco Contrari

SCHEDA	NOMINATIVO AZIONISTA	DELEGATO	NUMERO DI AZIONI TOTALE
73	CTJ RE STANLIB GLOBAL EQUITY FD AB	AGOSTINI ANTONIO	40.559
1926	CULTURAL INSTITUTIONS PENSION PLAN TRUST	AGOSTINI ANTONIO	14.330
94	CY5F MONDRIAN INV PRT LTD	AGOSTINI ANTONIO	193.302
2973	D.E SHAW COUNTRY GLOBAL ALPHA EXTENSION PORTFOLIOS LLC	AGOSTINI ANTONIO	38.962
1423	DB X-TRACKERS	AGOSTINI ANTONIO	729.307
1424	DB X-TRACKERS	AGOSTINI ANTONIO	27.157
1425	DB X-TRACKERS	AGOSTINI ANTONIO	943.362
1426	DB X-TRACKERS	AGOSTINI ANTONIO	5.293.325
1427	DB X-TRACKERS	AGOSTINI ANTONIO	1.388.114
1428	DB X-TRACKERS	AGOSTINI ANTONIO	386.950
1429	DB X-TRACKERS	AGOSTINI ANTONIO	10.261
2548	DBI FONDS EKIBB	AGOSTINI ANTONIO	30.002
144	DBX FTSE DEV EX US COMP FACTOR	AGOSTINI ANTONIO	59
2972	DE SHAW VALUE ALL COUNTRY ALPHA EXTENSION FUND	AGOSTINI ANTONIO	226.916
3225	DE SHAW VALUE ALL COUNTRY ALPHA EXTENSION FUND	AGOSTINI ANTONIO	63.482
159	DEAM FONDS DCG EQ SPK	AGOSTINI ANTONIO	24.394
226	DEAM FONDS MMM SPEZIAL LP SPK	AGOSTINI ANTONIO	41.174
3020	DEAM FONDS ROCK	AGOSTINI ANTONIO	68.571
3172	DEAM FONDS VVK 2	AGOSTINI ANTONIO	7.540
1443	DEAWM FIXED MATURITY	AGOSTINI ANTONIO	14.000
2700	DEFINED BENEFIT PP FOR CHUGOKU ELECT	AGOSTINI ANTONIO	14.548
1075	DESJARDINS ASSURANCES GENERALES INC.	AGOSTINI ANTONIO	10.124
1079	DESJARDINS IBRIX GLOBAL EQUITY FOCUS FUND	AGOSTINI ANTONIO	953
1073	DESJARDINS SECURITE FINANCIERE COMPAGNIE D'ASSURANCE VIE	AGOSTINI ANTONIO	8.159
1074	DESJARDINS SECURITE FINANCIERE COMPAGNIE D'ASSURANCE VIE	AGOSTINI ANTONIO	21.073
1078	DESJARDINS SECURITE FINANCIERE COMPAGNIE D'ASSURANCE VIE	AGOSTINI ANTONIO	6.105

ASSEMBLEA ORDINARIA

13 APRILE 2017

Segreteria Societaria - Ufficio Titoli



Unica convocazione

Esito della votazione sul punto 11

Piano di Incentivazione di Lungo Termine 2017-2019 e disposizione di azioni proprie al servizio del Piano.

Elenco Contrari

SCHEDA	NOMINATIVO AZIONISTA	DELEGATO	NUMERO DI AZIONI TOTALE
1085	DETROIT EDISON QUALIFIED NUCLEAR DECOMMISSIONING TRUST	AGOSTINI ANTONIO	32.661
1463	DEUTSCHE ASSET MNGM INV GMBH FOR ALBATROS FONDS OP	AGOSTINI ANTONIO	10.543
1242	DEUTSCHE ASSET MNGM INV GMBH FOR DEAM FONDS AVD 2	AGOSTINI ANTONIO	6.985
1237	DEUTSCHE ASSET MNGM INV GMBH FOR DEAM FONDS BBR1	AGOSTINI ANTONIO	43.200
1027	DEUTSCHE ASSET MNGM INV GMBH FOR DEAM FONDS BBS	AGOSTINI ANTONIO	15.900
1315	DEUTSCHE ASSET MNGM INV GMBH FOR DEAM FONDS GHS	AGOSTINI ANTONIO	50.000
1244	DEUTSCHE ASSET MNGM INV GMBH FOR DEAM FONDS KDF 1	AGOSTINI ANTONIO	37.923
1246	DEUTSCHE ASSET MNGM INV GMBH FOR DEAM FONDS NRRR	AGOSTINI ANTONIO	10.500
1245	DEUTSCHE ASSET MNGM INV GMBH FOR DEAM FONDS PKN 2	AGOSTINI ANTONIO	631.700
1314	DEUTSCHE ASSET MNGM INV GMBH FOR DEAM FONDS PKN 2	AGOSTINI ANTONIO	352.671
1241	DEUTSCHE ASSET MNGM INV GMBH FOR DEAM-FONDS BG 2	AGOSTINI ANTONIO	8.000
1317	DEUTSCHE ASSET MNGM INV GMBH FOR DEAM-FONDS BPT	AGOSTINI ANTONIO	257.000
1248	DEUTSCHE ASSET MNGM INV GMBH FOR DEAM-FONDS CPT	AGOSTINI ANTONIO	18.600
1233	DEUTSCHE ASSET MNGM INV GMBH FOR DEAM-FONDS FES	AGOSTINI ANTONIO	25.000
1319	DEUTSCHE ASSET MNGM INV GMBH FOR DEAM-FONDS GSK 1	AGOSTINI ANTONIO	27.000
1318	DEUTSCHE ASSET MNGM INV GMBH FOR DEAM-FONDS PAL 1	AGOSTINI ANTONIO	21.000
1313	DEUTSCHE ASSET MNGM INV GMBH FOR DEAM-FONDS PG EQ	AGOSTINI ANTONIO	77.747
1238	DEUTSCHE ASSET MNGM INV GMBH FOR DEAM-FONDS PPC EQ	AGOSTINI ANTONIO	52.062
1234	DEUTSCHE ASSET MNGM INV GMBH FOR DEAM-FONDS PPC GEQ	AGOSTINI ANTONIO	10.629
1236	DEUTSCHE ASSET MNGM INV GMBH FOR DEAWM-FONDS BW GERMANY	AGOSTINI ANTONIO	9.700
1467	DEUTSCHE ASSET MNGM INV GMBH FOR DEUTSCHE QUANT EQUITY EUROPE	AGOSTINI ANTONIO	42.371
1239	DEUTSCHE ASSET MNGM INV GMBH FOR GCB PENSION FUND GERMANY	AGOSTINI ANTONIO	6.211
1464	DEUTSCHE ASSET MNGM INV GMBH FOR LOEWEN AKTIENFONDS	AGOSTINI ANTONIO	30.000
1468	DEUTSCHE ASSET MNGM INV GMBH FOR MULTI-INDEX EQUITY FUND	AGOSTINI ANTONIO	18.076
1240	DEUTSCHE ASSET MNGM INV GMBH FOR OP- FONDS WFF	AGOSTINI ANTONIO	5.173
1465	DEUTSCHE ASSET MNGM INV GMBH FOR OPPENHEIM DYNAMIC EUROPE BAL	AGOSTINI ANTONIO	38.241

ASSEMBLEA ORDINARIA

13 APRILE 2017

Segreteria Societaria - Ufficio Titoli



Unica convocazione

Esito della votazione sul punto 11

Piano di Incentivazione di Lungo Termine 2017-2019 e disposizione di azioni proprie al servizio del Piano.

Elenco Contrari

SCHEDA	NOMINATIVO AZIONISTA	DELEGATO	NUMERO DI AZIONI TOTALE
1466	DEUTSCHE ASSET MNGM INV GMBH FOR SOP EUROLANDWERTE	AGOSTINI ANTONIO	50.974
1247	DEUTSCHE ASSET MNGM INV GMBH FOR STIFTUNGSFONDS SVC 1	AGOSTINI ANTONIO	9.068
1243	DEUTSCHE ASSET MNGM INV GMBH FOR STIFTUNGSFONDS SVOP	AGOSTINI ANTONIO	13.402
1462	DEUTSCHE ASSET MNGM INV GMBH FOR VERMOEGENSMNGM RENDITE OP	AGOSTINI ANTONIO	81.839
1444	DEUTSCHE ASSET MNGM S.A. FOR DEUTSCHE MULTI OPPORTUNITIES	AGOSTINI ANTONIO	565.876
1445	DEUTSCHE ASSET MNGM S.A. FOR DWS ETOILE	AGOSTINI ANTONIO	9.929
1431	DEUTSCHE CONCEPT	AGOSTINI ANTONIO	2.000.000
1173	DEUTSCHE EAFE EQUITY INDEX FUND	AGOSTINI ANTONIO	11.262
1172	DEUTSCHE GLOBAL INCOME BUILDER VIP	AGOSTINI ANTONIO	5.307
1440	DEUTSCHE INVEST I	AGOSTINI ANTONIO	572.144
1430	DEUTSCHE INVEST II	AGOSTINI ANTONIO	320.500
86	DEUTSCHE XTRK MSCI EMU HDG EQ ETF	AGOSTINI ANTONIO	27.421
171	DEUTSCHE XTRK MSCI ITALY HDG ETF	AGOSTINI ANTONIO	18.099
244	DEUTSCHE XTRK MSCI STH EUR HDG ETF	AGOSTINI ANTONIO	7.916
23	DEUTSCHE XTRKS MSCI ALL WORLD HDG	AGOSTINI ANTONIO	12.114
136	DEUTSCHE XTRKS MSCI EAFE CCYHDG	AGOSTINI ANTONIO	1.573.596
123	DEUTSCHE XTRKS MSCI EURO CCYHDG	AGOSTINI ANTONIO	700.907
3228	DEXIA PENSION FUND DEXIA ASSET MANAGEMEN	AGOSTINI ANTONIO	215.557
2547	DILL COFONDS	AGOSTINI ANTONIO	26.000
865	DIOCESE OF VENICE PENSION PLAN & TRUST	AGOSTINI ANTONIO	13.733
1354	DIVERSIFIED MARKETS (2010) POOLED FUND TRUST	AGOSTINI ANTONIO	26.095
164	DNTF PANAGORA ASSET MGMT	AGOSTINI ANTONIO	18.796
274	DOCF DOCF MONDRAIN	AGOSTINI ANTONIO	75.652
166	DREYFUS INTERNATIONAL STOCK INDEX FUND	AGOSTINI ANTONIO	101.570
27	DREYFUS STRATEGIC BETA GLOBAL EQ FD	AGOSTINI ANTONIO	4.071
176	DRMA LTD	AGOSTINI ANTONIO	111.803

ASSEMBLEA ORDINARIA

13 APRILE 2017

Segreteria Societaria - Ufficio Titoli



Unica convocazione

Esito della votazione sul punto 11

Piano di Incentivazione di Lungo Termine 2017-2019 e disposizione di azioni proprie al servizio del Piano.

Elenco Contrari

SCHEDA	NOMINATIVO AZIONISTA	DELEGATO	NUMERO DI AZIONI TOTALE
931	DT INTERNATIONAL STOCK INDEX FUND ONE	AGOSTINI ANTONIO	166.844
1084	DTE ENERGY COMPANY AFFILIATES EMPLOYEE BENEFIT PLANS MASTER TR	AGOSTINI ANTONIO	65.660
1086	DTE ENERGY COMPANY MASTER VEBA TRUST	AGOSTINI ANTONIO	29.317
909	DUKE UNIVERSITY	AGOSTINI ANTONIO	83.753
137	DVHF DIV RSK HI DIV GL EQ	AGOSTINI ANTONIO	1.341
1710	EAST RIDING PENSION FUND	AGOSTINI ANTONIO	120.000
1738	EATON VANCE (AUSTRALIA) HEXAVEST ALL-COUNTRY GL EQUITY FUND	AGOSTINI ANTONIO	5.135
1106	EATON VANCE HEXAVEST GLOBAL EQUITY FUND	AGOSTINI ANTONIO	6.108
1107	EATON VANCE HEXAVEST INTERNATIONAL EQUITY FUND	AGOSTINI ANTONIO	1.811
482	EATON VANCE INTERNATIONAL (IRELAND)	AGOSTINI ANTONIO	1.203
483	EATON VANCE INTERNATIONAL (IRELAND)	AGOSTINI ANTONIO	701
1103	EATON VANCE RICHARD BERNSTEIN ALL ASSET STRATEGY FUND	AGOSTINI ANTONIO	38.233
1109	EATON VANCE RICHARD BERNSTEIN EQT STRATEGY FUND	AGOSTINI ANTONIO	121.789
817	ECOFI ACTIONS SCR	AGOSTINI ANTONIO	20.891
2061	EDINBURGH PARTNERS OPPORTUNITIES FUND PLC	AGOSTINI ANTONIO	175.510
2062	EDINBURGH PARTNERS OPPORTUNITIES FUND PLC	AGOSTINI ANTONIO	8.609
820	EIS - PB EQUITY EUR	AGOSTINI ANTONIO	2.741.065
2953	EL FINANCIAL CORPORATION LIMITED	AGOSTINI ANTONIO	50.543
354	ELECTRICAL WORKERS LOCAL NO 26 PENSION TRUST FUND	AGOSTINI ANTONIO	71.286
22	EMPLOYEES RETIREMENT SYSTEM OF TEXAS	AGOSTINI ANTONIO	391.964
2614	ENHANCED INDEX INTERNATIONAL SHARE FUND	AGOSTINI ANTONIO	101.204
2615	ENHANCED INDEX INTERNATIONAL SHARE FUND	AGOSTINI ANTONIO	304.272
3025	ENHANCED INDEX INTERNATIONAL SHARE FUND	AGOSTINI ANTONIO	197.715
827	EPF - ABSOLUTE Q-MULTISTRATEGY	AGOSTINI ANTONIO	21.773
3121	EQ ADV TRUST EQ/INT. EQ. INDEX PORTFOLIO	AGOSTINI ANTONIO	686.387
3102	EQ ADVISORS TST - ATM INTERNATIONAL MANA	AGOSTINI ANTONIO	85.502

ASSEMBLEA ORDINARIA

13 APRILE 2017



Segreteria Societaria - Ufficio Titoli

Unica convocazione

Esito della votazione sul punto 11

Piano di Incentivazione di Lungo Termine 2017-2019 e disposizione di azioni proprie al servizio del Piano.

Elenco Contrari

SCHEDA	NOMINATIVO AZIONISTA	DELEGATO	NUMERO DI AZIONI TOTALE
3090	EQ.ADVISORS TRUST-AXA NATURAL RESOURCES	AGOSTINI ANTONIO	23.747
3120	EQ.ADVISORS TRUST-AXA/AB DYNAMIC GROWTH	AGOSTINI ANTONIO	14.928
3123	EQ.ADVISORS TRUST-AXA/AB DYNAMIC GROWTH	AGOSTINI ANTONIO	94.476
2217	ERSTE-SPARINVEST KAPITALANLAG.	AGOSTINI ANTONIO	22.000
825	EUF - EQUITY EURO LTE	AGOSTINI ANTONIO	5.300
823	EUF - EQUITY ITALY	AGOSTINI ANTONIO	118.554
828	EUF - EQUITY ITALY SMART VOLATILITY	AGOSTINI ANTONIO	164.625
826	EUF - FLEXIBLE BETA TOTAL RETURN	AGOSTINI ANTONIO	1.300.000
134	FARMERS GROUP INC 401 K SAVINGS PLAN	AGOSTINI ANTONIO	238.807
723	FC CARPIMKO	AGOSTINI ANTONIO	51.064
731	FCP ABP PERP	AGOSTINI ANTONIO	37.523
810	FCP ARCA FLORILEGE	AGOSTINI ANTONIO	50.000
739	FCP BERRI ACTIONS	AGOSTINI ANTONIO	118.432
807	FCP BEST BUSINESS MODELS	AGOSTINI ANTONIO	970.000
2475	FCP BNP PARIBAS ACTIONS EUROLAND	AGOSTINI ANTONIO	296.505
2474	FCP BNP PARIBAS ACTIONS EUROPE	AGOSTINI ANTONIO	11.024
2476	FCP BNP PARIBAS BEST SELECTION EURO	AGOSTINI ANTONIO	125.367
2488	FCP BNPP ACTIONS EUROLAND	AGOSTINI ANTONIO	688.396
720	FCP BOURBON 1	AGOSTINI ANTONIO	70.000
721	FCP BOURBON 4	AGOSTINI ANTONIO	28.449
2496	FCP CAMGEST VALEURS EURO	AGOSTINI ANTONIO	518.382
2504	FCP CAMGEST.SIT.SPECIAL.	AGOSTINI ANTONIO	70.502
798	FCP CARMIGNAC EURO PATRIMOINE	AGOSTINI ANTONIO	141.800
709	FCP CARPIMKO EUROPE	AGOSTINI ANTONIO	150.938
729	FCP CNP GGR	AGOSTINI ANTONIO	9.246
2487	FCP CONTI PLACEMENTS	AGOSTINI ANTONIO	33.287

ASSEMBLEA ORDINARIA

13 APRILE 2017

Segreteria Societaria - Ufficio Titoli



Unica convocazione

Esito della votazione sul punto 11

Piano di Incentivazione di Lungo Termine 2017-2019 e disposizione di azioni proprie al servizio del Piano.

Elenco Contrari

SCHEDA	NOMINATIVO AZIONISTA	DELEGATO	NUMERO DI AZIONI TOTALE
814	FCP COVEA FINANCE ACTI EUROPE	AGOSTINI ANTONIO	520.971
693	FCP COVEA FINANCE ACTIONS EUROPE	INSTIT II AGOSTINI ANTONIO	924.969
813	FCP COVEA FINANCE INVESTISSEMENT	AGOSTINI ANTONIO	356.100
2491	FCP DIVERS D&O CAMGEST	AGOSTINI ANTONIO	71.000
793	FCP ECUREUIL PROFIL 75	AGOSTINI ANTONIO	185.169
728	FCP ECUREUIL PROFIL 90	AGOSTINI ANTONIO	406.005
2518	FCP ERAFP ACT EUR5 RO	AGOSTINI ANTONIO	598.000
2516	FCP ERAFP ACTIONS EUROS4 EDRAM	AGOSTINI ANTONIO	2.696.000
801	FCP FEDERAL CROISSANCE	AGOSTINI ANTONIO	81.500
802	FCP FEDERAL OPTIMAL	AGOSTINI ANTONIO	113.600
2500	FCP FIMA FRANCE PME	AGOSTINI ANTONIO	17.381
2492	FCP GERISO	AGOSTINI ANTONIO	11.061
803	FCP GRANDE EUROPE 0-100 M	AGOSTINI ANTONIO	279.612
714	FCP HAMELIN ACTIONS EUROPE FIBRE EMERGENTE	AGOSTINI ANTONIO	105.594
713	FCP HAMELIN DIVERSIFIE FLEX I	AGOSTINI ANTONIO	30.000
706	FCP HAMELIN DIVERSIFIE FLEX II	AGOSTINI ANTONIO	25.000
704	FCP LBP EUROCAP PEA 90 NOVEMBRE ²⁰²¹	AGOSTINI ANTONIO	11.320
730	FCP NATEXIS PERFORMANCE 9	AGOSTINI ANTONIO	42.694
727	FCP NATIXIS IONIS	AGOSTINI ANTONIO	21.926
2499	FCP NF GALILEE	AGOSTINI ANTONIO	51.362
708	FCP PHARMA PARFRANCE	AGOSTINI ANTONIO	155.019
2482	FCP REGARD SEL.ACT EURO.	AGOSTINI ANTONIO	260.000
2495	FCP REMIVALOR 2	AGOSTINI ANTONIO	16.000
734	FCP RL PREVOYANCE	AGOSTINI ANTONIO	39.531
732	FCP RSRC DIVERSIFIE	AGOSTINI ANTONIO	145.888
2470	FCP SAKKARAH 6	AGOSTINI ANTONIO	42.400

ASSEMBLEA ORDINARIA

13 APRILE 2017

Segreteria Societaria - Ufficio Titoli



Unica convocazione

Esito della votazione sul punto 11

Piano di Incentivazione di Lungo Termine 2017-2019 e disposizione di azioni proprie al servizio del Piano.

Elenco Contrari

SCHEDA	NOMINATIVO AZIONISTA	DELEGATO	NUMERO DI AZIONI TOTALE
2479	FCP SYCOMORE LARGECAP	AGOSTINI ANTONIO	91.919
698	FCP TONI ACTIONS 100	AGOSTINI ANTONIO	96.864
2497	FCP VALMAT 6	AGOSTINI ANTONIO	13.000
741	FCP VILLIERS DIAPASON	AGOSTINI ANTONIO	43.388
699	FCP VIVACCIO ACTIONS	AGOSTINI ANTONIO	554.411
2493	FCPE HORIZON EP. ACTION	AGOSTINI ANTONIO	20.800
736	FCPE NATIXIS ES ACTIONS EURO	AGOSTINI ANTONIO	58.720
3023	FD INTERNATIONAL SHARE FUND 3	AGOSTINI ANTONIO	379.592
800	FEDERAL CONVICTION ISR EURO	AGOSTINI ANTONIO	374.000
799	FEDERAL CONVICTION ISR FRANCE	AGOSTINI ANTONIO	400.000
1284	FEDERATED CITY EMPLOYEES RETIREMENT SYSTEM	AGOSTINI ANTONIO	54.751
638	FIDELIA ASSISTANCE	AGOSTINI ANTONIO	3.642
2992	FIDELITY FUNDS SICAV	AGOSTINI ANTONIO	117.200
2993	FIDELITY FUNDS SICAV	AGOSTINI ANTONIO	1.685.216
3069	FIDELITY GLOBAL EQUITIES FUND	AGOSTINI ANTONIO	86.107
3128	FIDELITY GLOBAL FOCUS FUND	AGOSTINI ANTONIO	299.587
3129	FIDELITY INSTITUTIONAL GLOBAL FOCUS FUND	AGOSTINI ANTONIO	92.886
971	FIDELITY RUTLAND SQUARETRUST II: STRATEGIC ADVISERS INT F	AGOSTINI ANTONIO	523.900
2994	FIL LIMITED	AGOSTINI ANTONIO	255
1414	FLEXIBLE PORTFOLIO	AGOSTINI ANTONIO	50.000
2806	FLEXSHARES STOXX GLOBAL ESG IMPACT INDEX	AGOSTINI ANTONIO	570
1928	FLORIDA COLLEGE SAVINGS PROGRAM	AGOSTINI ANTONIO	12.191
1966	FLORIDA PREPAID COLLEGE PROGRAM	AGOSTINI ANTONIO	84.572
1259	FLOURISH INVESTMENT CORPORATION	AGOSTINI ANTONIO	882.412
1260	FLOURISH INVESTMENT CORPORATION	AGOSTINI ANTONIO	67.328
2956	FONDATION J.A. BOMBARDIER	AGOSTINI ANTONIO	8.613

ASSEMBLEA ORDINARIA

13 APRILE 2017

Segreteria Societaria - Ufficio Titoli



Unica convocazione

Esito della votazione sul punto 11

Piano di Incentivazione di Lungo Termine 2017-2019 e disposizione di azioni proprie al servizio del Piano.

Elenco Contrari

SCHEDA	NOMINATIVO AZIONISTA	DELEGATO	NUMERO DI AZIONI TOTALE
2951	FONDS COMMUN REG RETRAITE UNIVERSIT LAV	AGOSTINI ANTONIO	5.006
2952	FONDS DE SOLIDARITE DES TRAV.QUEBEC FTQ	AGOSTINI ANTONIO	65.849
1077	FONDS DGIA ACTIONS MONDIALES GRANDE CAPITALISATION	AGOSTINI ANTONIO	10.773
2268	FONDS PALLADIO	AGOSTINI ANTONIO	102.680
1076	FONDS PRIVE GPD ACTIONS INTERNATIONALES	AGOSTINI ANTONIO	90.000
1877	FOOD & AGRICULTURE ORGANISATION OF THE UNITED NATIONS.	AGOSTINI ANTONIO	38.294
169	FPCF SSGA EDHEC	AGOSTINI ANTONIO	2.576
168	FPCF SSGA MSCI WORLD EXUS	AGOSTINI ANTONIO	37.458
1764	FRANCISCAN ALLIANCE, INC	AGOSTINI ANTONIO	145.108
2225	FROZEN	AGOSTINI ANTONIO	19.500
57	FT DOW JONES GLOBAL SEL DIV IND FD	AGOSTINI ANTONIO	241.235
2949	FU715 FONDS INDUSTRIELLE ALLIANCE	AGOSTINI ANTONIO	44.435
2589	GA FUND L	AGOSTINI ANTONIO	4.926
1280	GAM INVESTMENT MANAGEMENT (SWITZERLAND) AG	AGOSTINI ANTONIO	145.862
3200	GAM INVESTMENT MNGT. (SWITZERLAND) AG ALS FONDSLEITUNG FUR DEN JB INST BVG/LPP 25 PLL	AGOSTINI ANTONIO	3.412
3201	GAM INVESTMENT MNGT. (SWITZERLAND) AG ALS FONDSLEITUNG FUR DEN JB INST BVG/LPP 40 PLL	AGOSTINI ANTONIO	5.843
3202	GAM INVESTMENT MNGT. (SWITZERLAND) AG ALS FONDSLEITUNG FUR DEN JB INST BVG/LPP 60 PLL	AGOSTINI ANTONIO	5.056
3203	GAM INVESTMENT MNGT. (SWITZERLAND) AG ALS FONDSLEITUNG FUR DEN JB INST. BVG / LPP FLE)	AGOSTINI ANTONIO	100.917
1281	GAM INVST MANAG (SWITZ) AG VI VORSORGEINV VI CORE AKTN AUSLAND	AGOSTINI ANTONIO	3.430
1058	GENERAL CONFERENCE CORPORATION OF SEVENTH DAY ADVENTISTS	AGOSTINI ANTONIO	15.456
1559	GENERAL CONFERENCE CORPORATION OF SEVENTH DAY ADVENTISTS	AGOSTINI ANTONIO	101.530
1112	GENERAL ELECTRIC PENSION TRUST	AGOSTINI ANTONIO	21.381
1113	GENERAL ELECTRIC PENSION TRUST	AGOSTINI ANTONIO	256.325
788	GERER MULTIFACTORIEL EURO	AGOSTINI ANTONIO	10.000
2702	GIVI GLOBAL EQUITY FUND CLT AC	AGOSTINI ANTONIO	26.744
2299	GLOBAL HIGH INCOME EQUITY FUND	AGOSTINI ANTONIO	80.910

ASSEMBLEA ORDINARIA

13 APRILE 2017

Segreteria Societaria - Ufficio Titoli



Unica convocazione

Esito della votazione sul punto 11

Piano di Incentivazione di Lungo Termine 2017-2019 e disposizione di azioni proprie al servizio del Piano.

Elenco Contrari

SCHEDA	NOMINATIVO AZIONISTA	DELEGATO	NUMERO DI AZIONI TOTALE
1021	GMAM INVESTMENT FUNDS TRUST	AGOSTINI ANTONIO	243.818
636	GMF ASSURANCES	AGOSTINI ANTONIO	254.999
635	GMF VIE	AGOSTINI ANTONIO	1.016.024
2392	GMO Alpha Only Fund	AGOSTINI ANTONIO	12.946
1147	GMO BENCHMARK-FREE FUND	AGOSTINI ANTONIO	3.475
484	GMO COMPLETION FUND MASTER PORTFOLIO A SERIES OF GMO OFFSHORE MASTER PORTFOLIO V	AGOSTINI ANTONIO	23.882
2414	GMO FUNDS PLC	AGOSTINI ANTONIO	7.056
2416	GMO FUNDS PLC	AGOSTINI ANTONIO	134.209
1742	GMO GLOBAL EQUITY TRUST	AGOSTINI ANTONIO	2.609
1149	GMO IMPLEMENTATION FUND	AGOSTINI ANTONIO	795.478
2393	GMO INTERNATIONAL EQUITY FUND	AGOSTINI ANTONIO	1.256.371
1148	GMO TAX-MANAGED GLOBAL BALANCED PORTFOLIO	AGOSTINI ANTONIO	3.297
2391	GMO TAX-MANAGED INTERNATIONAL EQUITIES F	AGOSTINI ANTONIO	8.565
1432	GOLDMAN SACHS FUNDS	AGOSTINI ANTONIO	7.890
1433	GOLDMAN SACHS FUNDS	AGOSTINI ANTONIO	359.350
1434	GOLDMAN SACHS FUNDS	AGOSTINI ANTONIO	677.959
1435	GOLDMAN SACHS FUNDS II	AGOSTINI ANTONIO	10.897
998	GOLDMAN SACHS TRST II-GOLDMAN SACHS MULTI-MNGR GLOBAL EQT FUND	AGOSTINI ANTONIO	1.831
2812	GOLDMAN SACHS TRUST - GOLDMAN SACHS INTE	AGOSTINI ANTONIO	121.624
2813	GOLDMAN SACHS TRUST - GOLDMAN SACHS STRUCTURED INTERNATIONAL TAX-MANAGED EQUITY	AGOSTINI ANTONIO	379.471
1000	GOLDMAN SACHS TRUST- GOLDMAN SACHS GLOBAL MANAGED BETA FUND	AGOSTINI ANTONIO	910
2811	GOLDMAN SACHS TRUST-G.S.INTL.TAX MANAGED	AGOSTINI ANTONIO	161.365
2831	GOVERNMENT SUPERANNUATION FUND	AGOSTINI ANTONIO	26.139
64	GREAT WEST INTERNATIONAL INDEX FUND	AGOSTINI ANTONIO	165.582
83	GS ACTIVE BETA INTL EQUITY ETF	AGOSTINI ANTONIO	20.179
84	GS ACTIVEBETA EUROPE ETF	AGOSTINI ANTONIO	3.703

ASSEMBLEA ORDINARIA

13 APRILE 2017

Segreteria Societaria - Ufficio Titoli



Unica convocazione

Esito della votazione sul punto 11

Piano di Incentivazione di Lungo Termine 2017-2019 e disposizione di azioni proprie al servizio del Piano.

Elenco Contrari

SCHEDA	NOMINATIVO AZIONISTA	DELEGATO	NUMERO DI AZIONI TOTALE
182	GS KOKUSAI EQTY MASTER FD BNYMTCIL	AGOSTINI ANTONIO	113.377
1800	GUIDESTONE FUNDS INTERNATIONAL EQUITY FUND	AGOSTINI ANTONIO	570.281
1991	HALIFAX REGIONAL MUNICIPALITY MASTER TRUST	AGOSTINI ANTONIO	5.811
1992	HALIFAX REGIONAL MUNICIPALITY MASTER TRUST	AGOSTINI ANTONIO	25.175
1993	HALIFAX REGIONAL MUNICIPALITY MASTER TRUST	AGOSTINI ANTONIO	2.855
735	HAMELIN DIVERSIFIE PERP	AGOSTINI ANTONIO	600
2903	HANDELSBANKENS EUROPAFOND INDEX	AGOSTINI ANTONIO	246.463
1130	HARTFORD HEALTHCARE CORP DEFINED BENEFIT MASTER TR AGREEMENT	AGOSTINI ANTONIO	27.155
960	HC CAPITAL TRUST - THE ESG GROWTH PORTFOLIO	AGOSTINI ANTONIO	41.685
959	HC CAPITAL TRUST THE COMMODITY RETURNS STRATEGY PORTFOLIO	AGOSTINI ANTONIO	266.650
961	HC CAPITAL TRUST- THE CATHOLIC SRI GROWTH PORTFOLIO	AGOSTINI ANTONIO	7.953
958	HC CAPITAL TRUST- THE INSTITUTIONAL INTERNATIONAL EQUITY PTF	AGOSTINI ANTONIO	642.486
3005	HENDERSON GLOBAL INVESTORS	AGOSTINI ANTONIO	599.902
3001	HENDERSON INSTIT EUROP INDEX OPP FUND	AGOSTINI ANTONIO	227.330
1133	HEXAVEST ACWI EQUITY FUND	AGOSTINI ANTONIO	6.260
1132	HEXAVEST EAFE EQUITY FUND	AGOSTINI ANTONIO	74.837
2947	HEXAVEST EUROPE FUND	AGOSTINI ANTONIO	315.263
1134	HEXAVEST WORLD EQUITY FUND	AGOSTINI ANTONIO	32.658
1861	HF FUND, LP	AGOSTINI ANTONIO	28.352
2568	HFZH COFONDS	AGOSTINI ANTONIO	36.000
957	HIRTLE CALLAGHAN TRUST INTERNATIONAL EQUITY PORTFOLIO	AGOSTINI ANTONIO	301.569
1953	HONEYWELL INTERNATIONAL INC MASTER RETIREMENT TRUST	AGOSTINI ANTONIO	504.215
1826	HOSPITAL AUTHORITY PROVIDENT FUND SCHEME	AGOSTINI ANTONIO	219.876
38	HRCR RPMT HAP RHUMBLINE EAFE	AGOSTINI ANTONIO	1.475
2937	IA CLARINGTON GLOBAL VALUE FUND	AGOSTINI ANTONIO	199.238
2000	IBM DIVERSIFIED GLOBAL EQUITY FUND	AGOSTINI ANTONIO	19.520

ASSEMBLEA ORDINARIA

13 APRILE 2017

Segreteria Societaria - Ufficio Titoli



Unica convocazione

Esito della votazione sul punto 11

Piano di Incentivazione di Lungo Termine 2017-2019 e disposizione di azioni proprie al servizio del Piano.

Elenco Contrari

SCHEDA	NOMINATIVO AZIONISTA	DELEGATO	NUMERO DI AZIONI TOTALE
2001	IBM DIVERSIFIED GLOBAL EQUITY FUND	AGOSTINI ANTONIO	25.379
2002	IBM DIVERSIFIED GLOBAL EQUITY FUND	AGOSTINI ANTONIO	68.881
705	IBM FRANCE	AGOSTINI ANTONIO	50.000
712	IBM H	AGOSTINI ANTONIO	6.300
2782	IBM PERSONAL PENSION PLAN TRUST	AGOSTINI ANTONIO	29.730
1970	ILLINOIS MUNICIPAL RETIREMENT FUND	AGOSTINI ANTONIO	867.609
917	IMPERIAL INTERNATIONAL EQUITY POOL	AGOSTINI ANTONIO	71.557
918	IMPERIAL INTERNATIONAL EQUITY POOL	AGOSTINI ANTONIO	35.909
307	IN8 COP TREAS PWP RHUMLINE MSCI	AGOSTINI ANTONIO	12.186
2945	INDUSTRIAL ALLIANCE INSURANCE E FINANZIA	AGOSTINI ANTONIO	383.278
36	ING INVESTMENT MANAGEMENT	AGOSTINI ANTONIO	169.503
1026	INSTITUTIONAL RETIREMENT TRUST	AGOSTINI ANTONIO	20.577
1157	INTECH GLOBAL ALL COUNTRY ENHANCED INDEX FUND LLC	AGOSTINI ANTONIO	1.486
1878	INTER AMERICAN DEVELOPMENT BANK STAFF RETIREMENT FUND	AGOSTINI ANTONIO	20.632
386	INTERNATIONAL BANK FOR RECONSTRUCTION AND DEVELOPMENT	AGOSTINI ANTONIO	14.786
389	INTERNATIONAL BANK FOR RECONSTRUCTION AND DEVELOPMENT	AGOSTINI ANTONIO	20.719
392	INTERNATIONAL BANK FOR RECONSTRUCTION AND DEVELOPMENT	AGOSTINI ANTONIO	129.798
385	INTERNATIONAL BANK FOR RECONSTRUCTION AND DEVELOPMENT	AGOSTINI ANTONIO	1.929
388	INTERNATIONAL BANK FOR RECONSTRUCTION AND DEVELOPMENT	AGOSTINI ANTONIO	2.029
391	INTERNATIONAL BANK FOR RECONSTRUCTION AND DEVELOPMENT	AGOSTINI ANTONIO	23.869
1548	INTERNATIONAL PAPER CO COMMINGLED INVESTMENT GROUP TRUST	AGOSTINI ANTONIO	83.117
1838	INTERVENTURE EQUITY INVESTMENTS LIMITED	AGOSTINI ANTONIO	7.736
205	INVESCO FUNDS	AGOSTINI ANTONIO	252.796
206	INVESCO FUNDS	AGOSTINI ANTONIO	516.586
207	INVESCO FUNDS	AGOSTINI ANTONIO	4.575.292
208	INVESCO FUNDS	AGOSTINI ANTONIO	286.724

ASSEMBLEA ORDINARIA

13 APRILE 2017

Segreteria Societaria - Ufficio Titoli



Unica convocazione

Esito della votazione sul punto 11

Piano di Incentivazione di Lungo Termine 2017-2019 e disposizione di azioni proprie al servizio del Piano.

Elenco Contrari

SCHEDA	NOMINATIVO AZIONISTA	DELEGATO	NUMERO DI AZIONI TOTALE
209	INVESCO FUNDS	AGOSTINI ANTONIO	2.483.976
210	INVESCO FUNDS	AGOSTINI ANTONIO	1.820.145
211	INVESCO FUNDS	AGOSTINI ANTONIO	40.628
1174	INVESCO GLOBAL TARGETED RETURNS FUND	AGOSTINI ANTONIO	14.298
1155	INVESCO MULTI SERIES FUNDS, LLC- INVESCO GLOBAL TARGETED	AGOSTINI ANTONIO	4.730
298	INVESCO PERPETUAL GLOBAL TARGETED INCOME FUND	AGOSTINI ANTONIO	9.701
1814	INVESTMENT MASTER TRUST OF EXELIS INC.	AGOSTINI ANTONIO	139.964
337	INVESTMENT SOLUTIONS LIMITED	AGOSTINI ANTONIO	8.215
246	IOWA PUBLIC EMPLOYEES RETIREMENT SYSTEM	AGOSTINI ANTONIO	395.292
2620	IPAC SPEC INV STR INT SHARE STR no 9	AGOSTINI ANTONIO	11.573
2094	IPM EQUITY UMBRELLA FUND	AGOSTINI ANTONIO	10.958
2095	IPM EQUITY UMBRELLA FUND	AGOSTINI ANTONIO	6.436
77	IQ 50 PERCENT HEDGED FTSE EURO ETF	AGOSTINI ANTONIO	23.257
76	IQ 50 PERCENT HEDGED FTSE INTL ETF	AGOSTINI ANTONIO	37.757
39	IQ GLOBAL RESOURCES ETF	AGOSTINI ANTONIO	54.084
496	IRISH LIFE ASSURANCE PLC	AGOSTINI ANTONIO	44.751
499	IRISH LIFE ASSURANCE PLC	AGOSTINI ANTONIO	10.051
500	IRISH LIFE ASSURANCE PLC	AGOSTINI ANTONIO	22.409
501	IRISH LIFE ASSURANCE PLC	AGOSTINI ANTONIO	8.841
502	IRISH LIFE ASSURANCE PLC	AGOSTINI ANTONIO	133.590
503	IRISH LIFE ASSURANCE PLC	AGOSTINI ANTONIO	32.341
485	IRISH LIFE ASSURANCE.	AGOSTINI ANTONIO	1.104.208
486	IRISH LIFE ASSURANCE.	AGOSTINI ANTONIO	16.335
487	IRISH LIFE ASSURANCE.	AGOSTINI ANTONIO	62.195
488	IRISH LIFE ASSURANCE.	AGOSTINI ANTONIO	3.466
821	ISE - MULTIASSET ABSOLUTE 3 ANNI	AGOSTINI ANTONIO	206.717

ASSEMBLEA ORDINARIA

13 APRILE 2017

Segreteria Societaria - Ufficio Titoli



Unica convocazione

Esito della votazione sul punto 11

Piano di Incentivazione di Lungo Termine 2017-2019 e disposizione di azioni proprie al servizio del Piano.

Elenco Contrari

SCHEDA	NOMINATIVO AZIONISTA	DELEGATO	NUMERO DI AZIONI TOTALE
822	ISE - MULTIASSET ABSOLUTE 3 ANNI	AGOSTINI ANTONIO	183.805
876	IUOE LOCAL 793 MEMBERS PENSION BENEFIT TRUST OF ONTARIO	AGOSTINI ANTONIO	40.241
1994	IWA - FOREST INDUSTRY PENSION PLAN	AGOSTINI ANTONIO	97.700
792	IXIS EURO ACTIONS	AGOSTINI ANTONIO	286.490
2278	IXIS FLAMME	AGOSTINI ANTONIO	32.783
1152	JANUS CAPITAL MANAGEMENT LLC	AGOSTINI ANTONIO	2
2398	JAPAN TRUSTEE SERVICES BANK LTD	AGOSTINI ANTONIO	13.025
2418	JAPAN TRUSTEE SERVICES BANK LTD	AGOSTINI ANTONIO	7.032
505	JAPAN TRUSTEE SERVICES BANK, LTD	AGOSTINI ANTONIO	116.343
241	JDRF MONDRIAN INVESTMENT	AGOSTINI ANTONIO	324.934
3054	JEFFREY LLC	AGOSTINI ANTONIO	46.949
2796	JNL/MELLON CAPITAL INTNAL INDEX FUND	AGOSTINI ANTONIO	473.731
3042	JO HAMBRO CAPITAL MANAGEMENT UMBRELLA FU	AGOSTINI ANTONIO	1.835.775
506	JOHN HANCOCK FUNDS II INTERNATIONAL STRATEGIC EQUITY ALLOCATION FUND	AGOSTINI ANTONIO	290.386
982	JOHN HANCOCK FUNDS II STRATEGIC EQUITY ALLOCATION FUND	AGOSTINI ANTONIO	438.480
508	JOHN HANCOCK FUNDS III INTERNATIONAL VALUE EQUITY FUND	AGOSTINI ANTONIO	220.119
1589	JOHN HANCOCK INSURANCE COMPANY OF VERMONT	AGOSTINI ANTONIO	11.938
1011	JOHN HANCOCK LIFE AND HEALTH INSURANCE COMPANY	AGOSTINI ANTONIO	121.800
981	JOHN HANCOCK VAR INS TRUST STRATEGIC EQUITY ALLOCATION TRUST	AGOSTINI ANTONIO	693.064
2923	JP MORGAN CHASE RETIREMENT PLAN	AGOSTINI ANTONIO	355.196
1042	JP TR SERV BK LTD ATF MATB MSCI KOKUSAI INDEX MOTHER F	AGOSTINI ANTONIO	54.705
3059	JPM FUND ICVC - JPM DIVER REAL RETURN FD	AGOSTINI ANTONIO	1.400
3139	JPM FUND ICVC - JPM NATURAL RESOURCES FD	AGOSTINI ANTONIO	313.431
3081	JPM MULTI-ASSET INCOME FUND	AGOSTINI ANTONIO	32.033
3135	JPMORGAN DIVERS RETURN EU EQUIT ETF	AGOSTINI ANTONIO	10.643
3137	JPMORGAN DIVERSIFIED REAL RETURN FUND	AGOSTINI ANTONIO	6.054

ASSEMBLEA ORDINARIA

13 APRILE 2017

Segreteria Societaria - Ufficio Titoli



Unica convocazione

Esito della votazione sul punto 11

Piano di Incentivazione di Lungo Termine 2017-2019 e disposizione di azioni proprie al servizio del Piano.

Elenco Contrari

SCHEDA	NOMINATIVO AZIONISTA	DELEGATO	NUMERO DI AZIONI TOTALE
3000	JPMORGAN EUROPE STRATEGIC DIVIDEND FUND	AGOSTINI ANTONIO	6.732
3117	JPMORGAN EUROPEAN INVESTMENT TRUST PLC	AGOSTINI ANTONIO	119.674
3270	JPMORGAN FUNDS	AGOSTINI ANTONIO	3.872
3281	JPMORGAN FUNDS	AGOSTINI ANTONIO	9.334
3269	JPMORGAN FUNDS EUROPEAN BANK AND BUSINESS CENTRE	AGOSTINI ANTONIO	21.099
3282	JPMORGAN FUNDS EUROPEAN BANK AND BUSINESS CENTRE	AGOSTINI ANTONIO	301.022
3133	JPMORGAN GLOBAL RESEARCH ENHANCED INDEX FUND	AGOSTINI ANTONIO	47.936
3131	JPMORGAN INCOME BUILDER FUND	AGOSTINI ANTONIO	439.739
3136	JPMORGAN INCOME BUILDER FUND	AGOSTINI ANTONIO	1.790
3268	JPMORGAN INVESTMENT FUNDS	AGOSTINI ANTONIO	1.853.228
3274	JPMORGAN INVESTMENT FUNDS	AGOSTINI ANTONIO	1.188.925
3276	JPMORGAN INVESTMENT FUNDS	AGOSTINI ANTONIO	1.902
2999	JPMORGAN MULTI INCOME FUND	AGOSTINI ANTONIO	159.276
1446	JULIUS BAER MULTISTOCK	AGOSTINI ANTONIO	774.531
1178	KANSAS PUBLIC EMPLOYEES RETIREMENT SYSTEM	AGOSTINI ANTONIO	783.696
2473	KLESIA S ACTIONS EUR	AGOSTINI ANTONIO	202.380
2075	KOMMUNAL LANDSPENSJONSKASSE GJENSIDIG FORSIKRINGSSKAP	AGOSTINI ANTONIO	197.822
3160	KOOKMIN BANK ACTING AS TRUSTEE OF JP MOR	AGOSTINI ANTONIO	27.992
2224	LA BANQUE POSTALE ASSET MANAGE	AGOSTINI ANTONIO	43.000
2591	LA FRANCAISE LUX	AGOSTINI ANTONIO	153.703
2592	LA FRANCAISE LUX	AGOSTINI ANTONIO	5.223
2593	LA FRANCAISE LUX	AGOSTINI ANTONIO	86.645
634	LA SAUVERGARDE	AGOSTINI ANTONIO	13.916
1183	LATTICE DEVELOPED MARKETS (EX-US) STRATEGY ETF	AGOSTINI ANTONIO	1.213
703	LBP INDEX EURO PEA 90 SEPTEMBRE2021	AGOSTINI ANTONIO	12.769
700	LBPAM ACTIONS INDICE	AGOSTINI ANTONIO	627.161

ASSEMBLEA ORDINARIA

13 APRILE 2017

Segreteria Societaria - Ufficio Titoli



Unica convocazione

Esito della votazione sul punto 11

Piano di Incentivazione di Lungo Termine 2017-2019 e disposizione di azioni proprie al servizio del Piano.

Elenco Contrari

SCHEDA	NOMINATIVO AZIONISTA	DELEGATO	NUMERO DI AZIONI TOTALE
702	LBPAM PROFIL 100	AGOSTINI ANTONIO	74.330
701	LBPAM PROFIL 80 PEA	AGOSTINI ANTONIO	128.237
1843	LEGAL & GENERAL MSCI EAFE FUND, LLC	AGOSTINI ANTONIO	104.299
1869	LEGAL & GENERAL MSCI EAFE SL FUND, LLC	AGOSTINI ANTONIO	89.850
518	LEGAL AND GENERAL ASSURANCE PENSIONS MANAGEMENT LIMITED	AGOSTINI ANTONIO	452.803
534	LEGAL AND GENERAL COLLECTIVE INVESTMENT TRUST.	AGOSTINI ANTONIO	347.494
952	LEGG MASON DEVELOPED EX-US DIVERSIFIED CORE ETF	AGOSTINI ANTONIO	2.143
535	LEGG MASON INC.	AGOSTINI ANTONIO	471
3177	LGT MULTI MNGR FD II	AGOSTINI ANTONIO	359.060
1707	LIONTRUST FUND PARTNERS LLP - LIONTRUST EUROPEAN INCOME FUND	AGOSTINI ANTONIO	260.000
1706	LIONTRUST FUND PARTNERS LLP-LIONTRUST EUROPEAN ENHANCED INC FD	AGOSTINI ANTONIO	87.873
288	LMCG GLOBAL MULTICAP FUND	AGOSTINI ANTONIO	519
67	LMIF NUMERIC EUROPE CORE	AGOSTINI ANTONIO	20.440
605	LO SELECTION GLOBAL CONSERVATIVE 35 FD	AGOSTINI ANTONIO	5.500
1206	LOCKHEED MARTIN CORP DEFINED CONTRIBUTION PLAN MASTER TRUST	AGOSTINI ANTONIO	36.651
1977	LOCKHEED MARTIN CORPORATION MASTER RETIREMENT TRUST	AGOSTINI ANTONIO	29.978
1692	LONDON BOROUGH OF TOWER HAMLETS PENSION FUND	AGOSTINI ANTONIO	70.254
1971	LOS ANGELES CITY EMPLOYEES RETIREMENT SYSTEM	AGOSTINI ANTONIO	254.356
1972	LOS ANGELES CITY EMPLOYEES RETIREMENT SYSTEM	AGOSTINI ANTONIO	587.800
309	LOUISIANA STATE ERS MONDRIAN LG CAP	AGOSTINI ANTONIO	434.123
308	LOUISIANA STATE ERS MSCI EXUS INDEX	AGOSTINI ANTONIO	209.800
357	LVIP MONDRIAN INTERNATIONAL VALUE FUND	AGOSTINI ANTONIO	1.991.765
2244	LYX ETF EUR STOX 50 -D- EUR	AGOSTINI ANTONIO	7.859.101
2241	LYX ETF EUR STOX 50-DHC-CHF	AGOSTINI ANTONIO	2.419
2242	LYX ETF EUR STOX 50-DHC-GBP	AGOSTINI ANTONIO	5.730
2243	LYX ETF EUR STOX 50-DHC-USD	AGOSTINI ANTONIO	79.159

ASSEMBLEA ORDINARIA

13 APRILE 2017



Segreteria Societaria - Ufficio Titoli

Unica convocazione

Esito della votazione sul punto 11

Piano di Incentivazione di Lungo Termine 2017-2019 e disposizione di azioni proprie al servizio del Piano.

Elenco Contrari

SCHEDA	NOMINATIVO AZIONISTA	DELEGATO	NUMERO DI AZIONI TOTALE
2246	LYX MSCI EMU ETF - D - EUR	AGOSTINI ANTONIO	172.041
2245	LYX MSCI EMU ETF - MH C-CHF	AGOSTINI ANTONIO	897
2218	LYXOR EURO STOXX 300 (DR)	AGOSTINI ANTONIO	51.607
2220	LYXOR EURO STOXX 50 (DR)	AGOSTINI ANTONIO	125.335
2250	LYXOR INDEX FUND EURO	AGOSTINI ANTONIO	7.209
2219	LYXOR STOXX EUROPE 600 (DR)	AGOSTINI ANTONIO	36.641
2222	MAAF ASSURANCES SA	AGOSTINI ANTONIO	267.161
644	MAAF SANTE	AGOSTINI ANTONIO	11.143
640	MAAF VIE	AGOSTINI ANTONIO	43.016
642	MAAF VIE	AGOSTINI ANTONIO	386.199
643	MAAF VIE	AGOSTINI ANTONIO	1.480
572	MAN NUMERIC EUROPEAN ALPHA RESTRICTED MAPLESCORP SERVICES LTD	AGOSTINI ANTONIO	37.130
1380	MANULIFE ASSET MANAGEMENT INTERNATIONAL EQUITY II POOLED FUND	AGOSTINI ANTONIO	44.380
1379	MANULIFE ASSET MANAGEMENT INTERNATIONAL EQUITY INDEX POOLED F	AGOSTINI ANTONIO	67.684
536	MANULIFE GLOBAL FUND.	AGOSTINI ANTONIO	64.944
2941	MANULIFE INTERNATIONAL EQUITY INDEX FUND	AGOSTINI ANTONIO	11.769
2939	MANULIFE INTERNATIONAL VALUE EQUITY FUND	AGOSTINI ANTONIO	90.104
2940	MANULIFE INTL FOCUSED FUND	AGOSTINI ANTONIO	6.414
2990	MANULIFE PRO F UNIT MANULIF EUROPE EQ FU	AGOSTINI ANTONIO	630.046
1815	MARSH AND MCLENNAN MASTER RETIREMENT TRUST	AGOSTINI ANTONIO	35.085
1934	MARY K MCQUISTON MCCA W	AGOSTINI ANTONIO	3.160
1186	MARYLAND STATE RETIREMENT & PENSION SYSTEM	AGOSTINI ANTONIO	40.410
1187	MARYLAND STATE RETIREMENT & PENSION SYSTEM	AGOSTINI ANTONIO	8.797
1188	MARYLAND STATE RETIREMENT & PENSION SYSTEM	AGOSTINI ANTONIO	72.386
1189	MARYLAND STATE RETIREMENT & PENSION SYSTEM	AGOSTINI ANTONIO	26.717
1601	MARYLAND STATE RETIREMENT & PENSION SYSTEM	AGOSTINI ANTONIO	206.029

ASSEMBLEA ORDINARIA

13 APRILE 2017

Segreteria Societaria - Ufficio Titoli



Unica convocazione

Esito della votazione sul punto 11

Piano di Incentivazione di Lungo Termine 2017-2019 e disposizione di azioni proprie al servizio del Piano.

Elenco Contrari

SCHEDA	NOMINATIVO AZIONISTA	DELEGATO	NUMERO DI AZIONI TOTALE
1602	MARYLAND STATE RETIREMENT & PENSION SYSTEM	AGOSTINI ANTONIO	224.071
1939	MASTER TR AGREE BETWEEN PFIZER INC AND THE NORTHERN TR CO	AGOSTINI ANTONIO	778.953
1940	MASTER TR AGREE BETWEEN PFIZER INC AND THE NORTHERN TR CO	AGOSTINI ANTONIO	98.526
1941	MASTER TR AGREE BETWEEN PFIZER INC AND THE NORTHERN TR CO	AGOSTINI ANTONIO	35.215
2828	MASTER TRUST BANK OF JAPAN, LTD. PENSION	AGOSTINI ANTONIO	3.156.313
1538	MASTER TRUST FOR CERTAIN TAX-QUAL BECHTEL RETIREMENT PLANS	AGOSTINI ANTONIO	102.680
894	MCGILL UNIVERSITY PENSION FUND	AGOSTINI ANTONIO	9.042
191	MCIC VERMONT (A RECIPROCAL RISK RETENTION GROUP)	AGOSTINI ANTONIO	54.361
537	MCM OFFSHORE ALPHAMATRIX MASTER FUND LTD WALKERS SPV LIMITED	AGOSTINI ANTONIO	616
1194	MD EQUITY FUND	AGOSTINI ANTONIO	140.903
1193	MD INTERNATIONAL VALUE FUND	AGOSTINI ANTONIO	52.730
1195	MDPIM INTERNATIONAL EQUITY POOL	AGOSTINI ANTONIO	472.763
1199	MERCER GLOBAL EQUITY FUND	AGOSTINI ANTONIO	15.863
1913	MERCER OSS TRUST	AGOSTINI ANTONIO	24.891
1912	MERCER PASSIVE INTERNATIONAL SHARES FUND	AGOSTINI ANTONIO	57.356
1197	MERCER QIF CCF	AGOSTINI ANTONIO	99.184
1201	MERCER QIF CCF	AGOSTINI ANTONIO	241.159
1202	MERCER QIF CCF	AGOSTINI ANTONIO	362.419
1204	MERCER QIF CCF	AGOSTINI ANTONIO	850.664
1198	MERCER QIF FUND PLC	AGOSTINI ANTONIO	33.773
1574	MERCY HEALTH	AGOSTINI ANTONIO	62.118
1623	MERCY HEALTH RETIREMENT TRUST	AGOSTINI ANTONIO	14.405
360	MERCY INVESTMENT SERVICES INC	AGOSTINI ANTONIO	23.565
2034	MERSEYSIDE PENSION FUND	AGOSTINI ANTONIO	100.000
1065	MET INVESTOR SERIES TRUST-ALLIANC GLOBAL DYNAMIC ALL PTF	AGOSTINI ANTONIO	258.648
1207	MET INVESTORS SERIES TRUST- PANAGORA GLO DIVERSIFIED RISK PTF	AGOSTINI ANTONIO	2.945

ASSEMBLEA ORDINARIA

13 APRILE 2017

Segreteria Societaria - Ufficio Titoli



Unica convocazione

Esito della votazione sul punto 11

Piano di Incentivazione di Lungo Termine 2017-2019 e disposizione di azioni proprie al servizio del Piano.

Elenco Contrari

SCHEDA	NOMINATIVO AZIONISTA	DELEGATO	NUMERO DI AZIONI TOTALE
744	METROPOLE GESTION	AGOSTINI ANTONIO	36.000
2229	METROPOLE GESTION	AGOSTINI ANTONIO	43.300
2265	METROPOLE GESTION	AGOSTINI ANTONIO	186.000
1016	METROPOLITAN LIFE INSURANCE COMPANY	AGOSTINI ANTONIO	94.333
2605	METROPOLITAN RENTASTRO	AGOSTINI ANTONIO	249.883
1582	METROPOLITAN SERIES FUND- MSCI EAFE INDEX PORTFOLIO	AGOSTINI ANTONIO	203.492
338	METROPOLITAN WATER RECLAMATION DISTRICT RETIREMENT FUND	AGOSTINI ANTONIO	17.476
1196	MGI FUNDS PLC	AGOSTINI ANTONIO	12.030
1200	MGI FUNDS PLC	AGOSTINI ANTONIO	123.448
1935	MICHIGAN CATHOLIC CONFERENCE	AGOSTINI ANTONIO	3.823
1772	MICHIGAN CATHOLIC CONFERENCE MASTER PENSION TRUST	AGOSTINI ANTONIO	14.038
2799	MINISTRY OF STRATEGY AND FINANCE	AGOSTINI ANTONIO	29.980
2810	MINISTRY OF STRATEGY AND FINANCE	AGOSTINI ANTONIO	103.743
2696	MIRABAUD-EQUITIES EUROZONE	AGOSTINI ANTONIO	21.350
2901	MISSOURI EDUCATION PENSION TRUST	AGOSTINI ANTONIO	48.273
441	MLC INVESTMENTS, MLC LIMITED	AGOSTINI ANTONIO	4.017
637	MMA IARD S.A.	AGOSTINI ANTONIO	374.670
2452	MONDRIAN ALL COUNTRIES WORLD EX-U.S	AGOSTINI ANTONIO	345.033
1888	MONDRIAN ALL COUNTRIES WORLD EX-US EQUITY FUND LP	AGOSTINI ANTONIO	1.882.363
188	MONDRIAN FOCUSED INTL EQUITY	AGOSTINI ANTONIO	2.649.532
2063	MONDRIAN FUNDS PUBLIC LIMITED COMPANY	AGOSTINI ANTONIO	3.184
1887	MONDRIAN GLOBAL EQUITY FUND, L.P.	AGOSTINI ANTONIO	132.534
1933	MONDRIAN GROUP TRUST	AGOSTINI ANTONIO	750.964
1886	MONDRIAN INTERNATIONAL EQUITY FUND L.P.	AGOSTINI ANTONIO	6.933.307
1860	MS FUND LP	AGOSTINI ANTONIO	73.674
255	MSV LIFE P L C	AGOSTINI ANTONIO	141.337

ASSEMBLEA ORDINARIA

13 APRILE 2017

Segreteria Societaria - Ufficio Titoli



Unica convocazione

Esito della votazione sul punto 11

Piano di Incentivazione di Lungo Termine 2017-2019 e disposizione di azioni proprie al servizio del Piano.

Elenco Contrari

SCHEDA	NOMINATIVO AZIONISTA	DELEGATO	NUMERO DI AZIONI TOTALE
2789	MTBJ DAIDO LIFE FOREIGN EQUITY MOTHER FD	AGOSTINI ANTONIO	2.780
1451	MULTICOOPERATION SICAV	AGOSTINI ANTONIO	23.801
1452	MULTIFLEX SICAV	AGOSTINI ANTONIO	61.057
1448	MULTILABEL SICAV	AGOSTINI ANTONIO	100.000
1449	MULTILABEL SICAV	AGOSTINI ANTONIO	601.500
819	MULTISMART ACTIONS EURO	AGOSTINI ANTONIO	659
2617	Mercer Unhedged Overseas Shares Trust	AGOSTINI ANTONIO	9.575
1890	NATIONAL COUNCIL FOR SOCIAL SECURITY FUND, P.R.C	AGOSTINI ANTONIO	30.440
1945	NATIONAL RAILROAD RETIREMENT INVESTMENT TRUST	AGOSTINI ANTONIO	102.611
2005	NATIONAL WESTMINSTER BANK PLC AS TR OF JUPITER EUROP INC F	AGOSTINI ANTONIO	112.701
2015	NATIONAL WESTMINSTER BANK PLC AS TRUSTEE OF KES STRAT INV F	AGOSTINI ANTONIO	17.526
1918	NATIONAL WESTMINSTER BK PLC AS TR OF TARGETED RETURN FUND	AGOSTINI ANTONIO	7.854
794	NATIXIS ACITONS EUROPE RENDEMENT	AGOSTINI ANTONIO	141.712
796	NATIXIS ACTIONS EUROPE DIVIDEN	AGOSTINI ANTONIO	62.686
797	NATIXIS ACTIONS EUROPE SECTEURS	AGOSTINI ANTONIO	27.362
840	NATIXIS EURO VALUE EQUITY	AGOSTINI ANTONIO	123.755
2494	NAVARRRE INVESTISSEMENT	AGOSTINI ANTONIO	24.800
1726	NEPTUNE INVESTMENT FUNDS - NEPTUNE EUROPEAN OPPORTUNITIES	AGOSTINI ANTONIO	732.749
789	NEUFLIZE ACTIONS EURO ISR	AGOSTINI ANTONIO	162.000
717	NEUFLIZE DYNAMIQUE ISR	AGOSTINI ANTONIO	33.450
716	NEUFLIZE EQUILIBRE ISR	AGOSTINI ANTONIO	79.500
715	NEUFLIZE MODERE ISR	AGOSTINI ANTONIO	22.300
3134	NEW MEXICO STATE INVESTMENT COUNCIL	AGOSTINI ANTONIO	96.078
1219	NEW SHIPS, INC. PENSION MASTER TRUST	AGOSTINI ANTONIO	71.845
1372	NEW YORK STATE TEACHERS RETIREMENT SYSTEM	AGOSTINI ANTONIO	60.336
1724	NGAM INVESTMENT FUNDS U.K. ICVC - SEEYOND FACT + EU EX UK EQF	AGOSTINI ANTONIO	2.598

ASSEMBLEA ORDINARIA

13 APRILE 2017

Segreteria Societaria - Ufficio Titoli



Unica convocazione

Esito della votazione sul punto 11

Piano di Incentivazione di Lungo Termine 2017-2019 e disposizione di azioni proprie al servizio del Piano.

Elenco Contrari

SCHEDA	NOMINATIVO AZIONISTA	DELEGATO	NUMERO DI AZIONI TOTALE
1748	NGS SUPER	AGOSTINI ANTONIO	539.930
1816	NISSAN NORTH AMERICA, INC. EMPLOYEE RETIREMENT PL MSTR TRUST	AGOSTINI ANTONIO	3.764
15	NKB SI CUMULUS VALUE	AGOSTINI ANTONIO	26.875
16	NKB SI VALUE AKTIER	AGOSTINI ANTONIO	379.131
19	NKB SI VALUE EUROPA	AGOSTINI ANTONIO	141.753
17	NKB SII EUROPE VALUE	AGOSTINI ANTONIO	42.855
18	NKB SII GLOBAL AKTIER MIN RISIKO	AGOSTINI ANTONIO	21.259
2403	NN (L)	AGOSTINI ANTONIO	441.549
35	NN PP1NV NN HOOG DIV AAND FONDS	AGOSTINI ANTONIO	502.355
33	NNIP BM I NNIP INI DIV AANDLIN FD	AGOSTINI ANTONIO	99.991
1630	NOMURA ASSET MANAGEMENT INSTITUTIONAL GLOBAL TRUST	AGOSTINI ANTONIO	72.000
2699	NOMURA TRUST BANKING TRUSTEE NIKKO GLOBA	AGOSTINI ANTONIO	217.514
1629	NORFOLK COUNTY RETIREMENT SYSTEM	AGOSTINI ANTONIO	42.391
3151	NORTHERN IRELAND LOCAL GOV PENSION FUND	AGOSTINI ANTONIO	95.140
1897	NORTHERN TRUST - FULLY TAXED ACCT	AGOSTINI ANTONIO	16.537
2383	NOTENSTEIN SUSTAINABLE EQUITY WORLD EX SWITZERLAND - 1741 FUND SOLUTIONS AG	AGOSTINI ANTONIO	57.000
1699	NOTTINGHAMSHIRE COUNTY COUNCIL PENSION FUND	AGOSTINI ANTONIO	86.302
950	NOVARTIS CORPORATION PENSION MASTER TRUST	AGOSTINI ANTONIO	40.171
181	NTMA ISIF ILIM EUROPEAN EQUITY	AGOSTINI ANTONIO	70.297
1871	NUCLEAR ELECTRIC INSURANCE LIMITED	AGOSTINI ANTONIO	388.522
2302	NUMERIC EUROPEAN EQUITY FUND A	AGOSTINI ANTONIO	7.760
540	NUMERIC SOCIALLY AWARE MULTI-STRATEGY FUND LTD	AGOSTINI ANTONIO	191
2440	NUVEEN INTERNATIONAL GROWTH FD	AGOSTINI ANTONIO	5.016
1211	NUVEEN INTERNATIONAL GROWTH FUND	AGOSTINI ANTONIO	162.504
310	NV PERS MELLON CAPITAL INDEX	AGOSTINI ANTONIO	888.172
312	NV RBIF ALLNCEBRNSTN INTL EQ	AGOSTINI ANTONIO	15.466

ASSEMBLEA ORDINARIA

13 APRILE 2017

Segreteria Societaria - Ufficio Titoli



Unica convocazione

Esito della votazione sul punto 11

Piano di Incentivazione di Lungo Termine 2017-2019 e disposizione di azioni proprie al servizio del Piano.

Elenco Contrari

SCHEDA	NOMINATIVO AZIONISTA	DELEGATO	NUMERO DI AZIONI TOTALE
220	OICF OICL OCICL NUM GLOB	AGOSTINI ANTONIO	12.430
1019	OKLAHOMA FIREFIGHTERS PENSION & RETIREMENT SYSTEM	AGOSTINI ANTONIO	265.209
1979	OKLAHOMA PUBLIC EMPLOYEES RETIREMENT SYSTEM	AGOSTINI ANTONIO	727.032
565	OLD MUTUAL ARTEMIS UK SPECIAL SITUATIONS FUND (FIDELITY OLD MUTUAL GLOBAL INVESTORS I	AGOSTINI ANTONIO	25.732
541	OLD MUTUAL HENDERSON EUROPEAN FUND	AGOSTINI ANTONIO	48.532
5	OLD WESTBURY LARGE CAP STRATEGIES FUND ATTN JUDSON K LA LONDE	AGOSTINI ANTONIO	520.308
1937	OLIN PENSION PLANS MASTER RETIREMENT TRUST	AGOSTINI ANTONIO	2.806
11	OM SEED INVESTMENTS UK LIMITED	AGOSTINI ANTONIO	7.200
864	ONTARIO POWER GENERATION INC .	AGOSTINI ANTONIO	83.896
924	ONTARIO POWER GENERATION INC .	AGOSTINI ANTONIO	89.288
1218	ONTARIO TEACHERS PENSION PLAN BOARD	AGOSTINI ANTONIO	1.658.894
805	OPCVM SEEYOND EQUITY FACTOR INVESTING EURO	AGOSTINI ANTONIO	16.717
839	OPCVM SEEYOND EQUITY FACTOR INVESTING EURO	AGOSTINI ANTONIO	22.244
339	OPERATING ENGINEERS LOCAL 101 PENSION FUND	AGOSTINI ANTONIO	70.229
1996	OPSEU PENSION PLAN TRUST FUND	AGOSTINI ANTONIO	6.383
1163	ORANGE COUNTY EMPLOYEES RETIREMENT SYSTEM	AGOSTINI ANTONIO	119.681
2928	OWENS CORNING DEFINED BENEFIT MAS TR	AGOSTINI ANTONIO	14.012
1569	PACE INTERNATIONAL EQUITY INVESTMENTS	AGOSTINI ANTONIO	411.548
1570	PACE INTERNATIONAL EQUITY INVESTMENTS	AGOSTINI ANTONIO	694.523
74	PACIFIC LIFECORP	AGOSTINI ANTONIO	1.982
743	PALATINE ASSET MANAGEMENT S.A.	AGOSTINI ANTONIO	305.000
1253	PANAGORA DYNAMIC GLOBAL EQUITY (EX TOBACCO) FUND	AGOSTINI ANTONIO	160.522
1747	PANAGORA DYNAMIC GLOBAL EQUITY FUND	AGOSTINI ANTONIO	45.438
570	PANAGORA DYNAMIC GLOBAL EXTENDED ALPHA FUND LTD	AGOSTINI ANTONIO	13.323
542	PANAGORA DYNAMIC INTERNATIONAL EQUITY EXTENDED ALPHA FUND LLC	AGOSTINI ANTONIO	32.905
2451	PANAGORA RISK PARITY M.A.C.FD	AGOSTINI ANTONIO	3.102

ASSEMBLEA ORDINARIA

13 APRILE 2017

Segreteria Societaria - Ufficio Titoli



Unica convocazione

Esito della votazione sul punto 11

Piano di Incentivazione di Lungo Termine 2017-2019 e disposizione di azioni proprie al servizio del Piano.

Elenco Contrari

SCHEDA	NOMINATIVO AZIONISTA	DELEGATO	NUMERO DI AZIONI TOTALE
300	PANAGORA RISK PARITY MULTI ASSET MASTER FUND LTD	AGOSTINI ANTONIO	15.614
2595	PARVEST	AGOSTINI ANTONIO	536.533
2596	PARVEST	AGOSTINI ANTONIO	1.250.403
2597	PARVEST	AGOSTINI ANTONIO	261.791
1052	PENSION FUND OF SUMITOMO MITSUI BANKING CORPORATION	AGOSTINI ANTONIO	14.961
341	PENSION RESERVES INVESTMENT TRUST FUND	AGOSTINI ANTONIO	760.007
342	PENSION RESERVES INVESTMENT TRUST FUND	AGOSTINI ANTONIO	1.836.154
1041	PEOPLE'S BANK OF CHINA	AGOSTINI ANTONIO	45.444
1278	PEOPLE'S BANK OF CHINA	AGOSTINI ANTONIO	407.372
68	PFI INTL EQUITY INDEX FUND	AGOSTINI ANTONIO	181.489
71	PFI OVERSEAS FD PMC	AGOSTINI ANTONIO	132.274
115	PFI SYSTEMATEX INTERNATIONAL FD PGI	AGOSTINI ANTONIO	17.933
222	PGEF PG E QUALIFIED PANAGORA EAFE	AGOSTINI ANTONIO	89.213
138	PGTF DR NON US EQUITY GT	AGOSTINI ANTONIO	23.925
2691	PI CH - EUROPEAN EX SWISS EQUITIES TRACKER EX SL	AGOSTINI ANTONIO	76.979
2693	PI CH-WORLD EX SWISS EQUITIES TRACKER US	AGOSTINI ANTONIO	253.550
566	PINEBRIDGE FUND SERIES PINEBRIDGE EUROPE EQUITY FUND	AGOSTINI ANTONIO	102.543
1316	PINEBRIDGE GLOBAL FUNDS	AGOSTINI ANTONIO	29.083
195	PITTSBURGH THEOLOGICAL SEMINARY OF THE PRESBYTERIAN CHURCH	AGOSTINI ANTONIO	13.304
321	POOL RE JPM REI EQUITY	AGOSTINI ANTONIO	8.092
21	PRICE S PATENT CANDLE COMPANY LIMITED CONTRIBUTORY PENSION FUND	AGOSTINI ANTONIO	4.420
2926	PROSHARES HEDGED FTSE EUROPE ETF	AGOSTINI ANTONIO	1.186
2223	PROTEC BTP	AGOSTINI ANTONIO	4.887
55	PS FTFA ALLWL3000 UCITSETF BNYMTCIL	AGOSTINI ANTONIO	25.242
56	PS FTSE RAFI DEVEL MAR EX US PORT	AGOSTINI ANTONIO	470.397
54	PS FTSERAFI EU UCITS ETF BNYMTCIL	AGOSTINI ANTONIO	8.086

ASSEMBLEA ORDINARIA

13 APRILE 2017

Segreteria Societaria - Ufficio Titoli



Unica convocazione

Esito della votazione sul punto 11

Piano di Incentivazione di Lungo Termine 2017-2019 e disposizione di azioni proprie al servizio del Piano.

Elenco Contrari

SCHEDA	NOMINATIVO AZIONISTA	DELEGATO	NUMERO DI AZIONI TOTALE
196	PSMF NUVEEN	AGOSTINI ANTONIO	6.503
197	PUBLIC EMPLOYEE RETIREMENT SYSTEM OF IDAHO	AGOSTINI ANTONIO	129.866
199	PUBLIC EMPLOYEE RETIREMENT SYSTEM OF IDAHO	AGOSTINI ANTONIO	732.440
2697	Pictet-Europe Index	AGOSTINI ANTONIO	356.782
2698	Pictet-Europe Index	AGOSTINI ANTONIO	596.474
245	QSBF PANAGORA	AGOSTINI ANTONIO	18.625
719	R PHARMA DVSF	AGOSTINI ANTONIO	40.000
932	R.K. MELLON INTERNATIONAL FUND.	AGOSTINI ANTONIO	85.488
933	R.K. MELLON INTERNATIONAL FUND.	AGOSTINI ANTONIO	23.700
2981	RBC ISB - DAS SA	AGOSTINI ANTONIO	13.912
2982	RBC ISB - MMA VIE SA	AGOSTINI ANTONIO	1.038.135
2348	RBC ISB - OPC UCIT	AGOSTINI ANTONIO	516.347
3169	RBC ISB - OPC UCIT	AGOSTINI ANTONIO	1.179.059
2935	RBC QUANT EAFE EQUITY LEADERS ETF	AGOSTINI ANTONIO	3.986
1856	RDM LIQUID LLC	AGOSTINI ANTONIO	36.563
2932	REG RETR EMPL MANUELS VILLE MONTREAL	AGOSTINI ANTONIO	23.039
2480	REGARD ACTIONS DEVELOPPEMENT DURABLE	AGOSTINI ANTONIO	280.000
2481	REGARD ACTIONS EURO	AGOSTINI ANTONIO	400.000
2934	REGIME DE RETRAITE DE L'UNIVER DU QUEBEC	AGOSTINI ANTONIO	32.376
2625	RESPONSIBLE INVESTMENT LEADERS INT SHARE	AGOSTINI ANTONIO	8.899
1232	RETIREMNT & SEC PROG. & SAVNGS PLN OF NTCA & ITS MBRS MSTR TST	AGOSTINI ANTONIO	10.092
1179	RHUMBLINE INTERNATIONAL POOLED INDEX TRUST	AGOSTINI ANTONIO	14.911
948	RIVERSIDE CHURCH IN THE CITY OF NEW YORK	AGOSTINI ANTONIO	20.726
1857	RMH JPM LLC	AGOSTINI ANTONIO	18.853
2519	ROBECO NV	AGOSTINI ANTONIO	94.174
824	ROSSINI - BILANCIATO	AGOSTINI ANTONIO	899

ASSEMBLEA ORDINARIA

13 APRILE 2017

Segreteria Societaria - Ufficio Titoli



Unica convocazione

Esito della votazione sul punto 11

Piano di Incentivazione di Lungo Termine 2017-2019 e disposizione di azioni proprie al servizio del Piano.

Elenco Contrari

SCHEDA	NOMINATIVO AZIONISTA	DELEGATO	NUMERO DI AZIONI TOTALE
740	ROTONDE	AGOSTINI ANTONIO	24.000
545	ROUNDTABLE EVERKEY GLOBAL FOCUS FUND C/O WELLS CAPITAL MANAGEMENT INCORPORATED	AGOSTINI ANTONIO	57.134
1416	RP RENDITE PLUS	AGOSTINI ANTONIO	20.000
1417	RP RENDITE PLUS	AGOSTINI ANTONIO	24.102
1418	RP RENDITE PLUS	AGOSTINI ANTONIO	17.776
2289	RWC FUNDS	AGOSTINI ANTONIO	197.178
272	RZSF1501 GLOBAL EQ HEXEVEST	AGOSTINI ANTONIO	24.608
273	RZSF3002 NON US EQ MONDRIAN	AGOSTINI ANTONIO	486.449
2692	Raiffeisen Index Fonds	AGOSTINI ANTONIO	55.587
150	SAEF SCE PANAGORA QUAL	AGOSTINI ANTONIO	60.448
2472	SAINT MARTIN 2	AGOSTINI ANTONIO	165.101
1101	SAN JOSE FEDERATED RETIREE HEALTH CARE TRUST FUND	AGOSTINI ANTONIO	4.521
1982	SAN MATEO COUNTY EMPLOYEES RETIREMENT ASSOCIATION	AGOSTINI ANTONIO	298.526
3103	SANLAM LIFE AND PENSIONS UK LIMITED	AGOSTINI ANTONIO	47.990
2226	SAPHIR INVEST	AGOSTINI ANTONIO	37.100
2746	SAS TRUSTEE CORPORATION	AGOSTINI ANTONIO	26.525
151	SCEF MONDRIAN	AGOSTINI ANTONIO	166.540
1450	SGKB (LUX) FUND	AGOSTINI ANTONIO	1.994
2989	SHBNPP EURO INDEX SECURITY MASTER INVEST	AGOSTINI ANTONIO	848
2701	SHINKO GLOBAL EQUITY INDEX MOTHER FUND	AGOSTINI ANTONIO	5.628
806	SICAV BBM V-FLEX	AGOSTINI ANTONIO	86.273
809	SICAV CONSERVATEUR UNISIC	AGOSTINI ANTONIO	400.000
808	SICAV UNIGESTION	AGOSTINI ANTONIO	80.000
2913	SIERRA TEMPLETON INTERNAT EQUITY TRUST	AGOSTINI ANTONIO	199.050
1293	SIR DAVID TRENCH FUND FOR RECREATION	AGOSTINI ANTONIO	4.212
2760	SOCIAL INSURANCE ORGANIZATION	AGOSTINI ANTONIO	132.292

ASSEMBLEA ORDINARIA

13 APRILE 2017

Segreteria Societaria - Ufficio Titoli



Unica convocazione

Esito della votazione sul punto 11

Piano di Incentivazione di Lungo Termine 2017-2019 e disposizione di azioni proprie al servizio del Piano.

Elenco Contrari

SCHEDA	NOMINATIVO AZIONISTA	DELEGATO	NUMERO DI AZIONI TOTALE
2490	SODIUM 1	AGOSTINI ANTONIO	139.655
2274	SOGECAP LONG TERME N1 ACTIONS	AGOSTINI ANTONIO	28.504
2824	SOMERSET COUNTY COUNCIL PENSION FUND	AGOSTINI ANTONIO	66.900
2386	SONDERVERMOGEN ALLIANZGI-FONDS DEW-CO	AGOSTINI ANTONIO	35.194
2388	SONDERVERMOGEN ALLIANZGI-FONDS DHCO	AGOSTINI ANTONIO	10.968
2387	SONDERVERMOGEN ALLIANZGI-FONDS DSW-CO	AGOSTINI ANTONIO	19.235
1324	SOUTH CALIF UTD FOOD & COMM WK UN & FOOD EMPL JOINT PENS TR F	AGOSTINI ANTONIO	293.779
380	SOUTH CAROLINA RETIREMENT SYSTEMS GROUP TRUST	AGOSTINI ANTONIO	76.873
2961	SOUTH YORKSHIRE PENSIONS AUTHORITY	AGOSTINI ANTONIO	400.000
2790	SOUTHERN COMPANY SYSTEM MASTER RETIREMEN	AGOSTINI ANTONIO	757.609
945	SPARINVEST EUROPEAN VALUE	AGOSTINI ANTONIO	523.591
946	SPARINVEST EUROPEAN VALUE	AGOSTINI ANTONIO	501.207
947	SPARINVEST GLOBAL VALUE	AGOSTINI ANTONIO	168.173
103	SR5F PARAMETRIC DELTA SHIFT	AGOSTINI ANTONIO	562
1946	ST. JOSEPH HEALTH SYSTEM	AGOSTINI ANTONIO	8.414
3229	STAR FUND	AGOSTINI ANTONIO	1.800.000
901	STATE OF WISCONSIN INVESTMENT BOARD	AGOSTINI ANTONIO	43.177
902	STATE OF WISCONSIN INVESTMENT BOARD	AGOSTINI ANTONIO	900.000
903	STATE OF WISCONSIN INVESTMENT BOARD	AGOSTINI ANTONIO	1.544.833
904	STATE OF WISCONSIN INVESTMENT BOARD	AGOSTINI ANTONIO	255.996
2071	STATE TEACHERS RETIREMENT SYSTEM OF OHIO	AGOSTINI ANTONIO	67.923
829	STG PFDS CORP EXPRESS MANDAAT ALLIANCE CAPITA	AGOSTINI ANTONIO	15.894
2825	STICHTING ALGEMEEN PENSIOENFONDS PROVISU	AGOSTINI ANTONIO	8.946
551	STICHTING MN SERVICES AANDELENFONDS EUROPA.	AGOSTINI ANTONIO	242.222
2078	STICHTING PENSIOENFONDS CAMPINA	AGOSTINI ANTONIO	18.430
2022	STICHTING PENSIOENFONDS IBM NEDERLAND	AGOSTINI ANTONIO	24.922

ASSEMBLEA ORDINARIA

13 APRILE 2017

Segreteria Societaria - Ufficio Titoli



Unica convocazione

Esito della votazione sul punto 11

Piano di Incentivazione di Lungo Termine 2017-2019 e disposizione di azioni proprie al servizio del Piano.

Elenco Contrari

SCHEDA	NOMINATIVO AZIONISTA	DELEGATO	NUMERO DI AZIONI TOTALE
567	STICHTING PENSIOENFONDS KPN	AGOSTINI ANTONIO	121.358
552	STICHTING PENSIOENFONDS METAAL	AGOSTINI ANTONIO	1.013.855
553	STICHTING PENSIOENFONDS METAAL EN T MN SERVICES	AGOSTINI ANTONIO	85.361
202	STICHTING PENSIOENFONDS UWV	AGOSTINI ANTONIO	277.559
2031	STICHTING PENSIOENFONDS VAN DE METALEKTRO (PME)	AGOSTINI ANTONIO	742.734
2032	STICHTING PENSIOENFONDS VAN DE METALEKTRO (PME)	AGOSTINI ANTONIO	463.869
2033	STICHTING PENSIOENFONDS VAN DE METALEKTRO (PME)	AGOSTINI ANTONIO	63.422
554	STICHTING PGGM DEPOSITARY	AGOSTINI ANTONIO	1.940.523
2552	SUEWE COFONDS	AGOSTINI ANTONIO	50.000
2780	SUPER FUNDS MANAG CORP SOUTH AUSTRALIA	AGOSTINI ANTONIO	1.977
2781	SUPER FUNDS MANAG CORP SOUTH AUSTRALIA	AGOSTINI ANTONIO	13.488
2786	SUPER FUNDS MANAG CORP SOUTH AUSTRALIA	AGOSTINI ANTONIO	695.883
2784	SUPERANNUATION FUNDS MANAGEMENT CORPORATION OF SOUTH AUSTRALIA	AGOSTINI ANTONIO	97.621
1381	SWISS & GLBL ASSET MNGMNT AG ON BHLF OF ZUR INVEST INSTIT FNDS	AGOSTINI ANTONIO	96.489
1285	SWISS AND GLOBAL AM AG ON BEHALF OF SSGA EUROPE EQUITY INDEX	AGOSTINI ANTONIO	7.736
2704	SWISSCANTO (LU) EQUITY FUND	AGOSTINI ANTONIO	160.899
3162	SWISSCANTO FONDSLEITUNG AG	AGOSTINI ANTONIO	1.255.099
53	TACS NONUS EQUITY CORE MKT CONTINU	AGOSTINI ANTONIO	95.457
2024	TAYSIDE PENSION FUND	AGOSTINI ANTONIO	158.060
2627	TCORPIM INTERNAT SHARES (UNHEDGED) FU	AGOSTINI ANTONIO	79.969
905	TD EMERALD INTERNATIONAL EQUITYINDEX FUND	AGOSTINI ANTONIO	597.144
910	TD EUROPEAN INDEX FUND .	AGOSTINI ANTONIO	17.820
911	TD INTERNATIONAL EQUITY INDEX ETF	AGOSTINI ANTONIO	1.135
908	TD INTERNATIONAL GROWTH FUND	AGOSTINI ANTONIO	348.614
906	TD RESOURCE FUND	AGOSTINI ANTONIO	274.000
907	TD STRATEGIC YIELD FUND	AGOSTINI ANTONIO	100.000

ASSEMBLEA ORDINARIA

13 APRILE 2017

Segreteria Societaria - Ufficio Titoli



Unica convocazione

Esito della votazione sul punto 11

Piano di Incentivazione di Lungo Termine 2017-2019 e disposizione di azioni proprie al servizio del Piano.

Elenco Contrari

SCHEDA	NOMINATIVO AZIONISTA	DELEGATO	NUMERO DI AZIONI TOTALE
1304	TEACHER RETIREMENT SYSTEM OF TEXAS	AGOSTINI ANTONIO	16.476
1310	TEACHER RETIREMENT SYSTEM OF TEXAS	AGOSTINI ANTONIO	136.301
1311	TEACHER RETIREMENT SYSTEM OF TEXAS	AGOSTINI ANTONIO	514.364
1312	TEACHER RETIREMENT SYSTEM OF TEXAS	AGOSTINI ANTONIO	194.328
1619	TEACHER RETIREMENT SYSTEM OF TEXAS	AGOSTINI ANTONIO	844.064
1620	TEACHER RETIREMENT SYSTEM OF TEXAS	AGOSTINI ANTONIO	38.949
1621	TEACHER RETIREMENT SYSTEM OF TEXAS	AGOSTINI ANTONIO	5.661
2751	TEACHERS' RETIREMENT SYSTEM OF THE CITY OF NEW YORK	AGOSTINI ANTONIO	117.285
1539	TEACHERS' RETIREMENT SYSTEM OF THE STATE OF ILLINOIS	AGOSTINI ANTONIO	934.751
1308	TENNESSEE CONSOLIDATED RETIREMENT SYSTEM	AGOSTINI ANTONIO	213.744
1309	TENNESSEE CONSOLIDATED RETIREMENT SYSTEM	AGOSTINI ANTONIO	1.365.578
381	TENNESSEE VALLEY AUTHORITY RETIREMENT SYSTEM	AGOSTINI ANTONIO	3.801
135	TGWF PANAGORA INTL EQ	AGOSTINI ANTONIO	6.259
2448	THE ADV.INNER C.CORNERST.AD.GL.PUB.EQ. F	AGOSTINI ANTONIO	75.412
2449	THE ADVISORS' INNER CIRCLE FUND CORNER STONE ADVISORS GLOBALPUBLIC EQUITY FUND	AGOSTINI ANTONIO	26.665
1008	THE ALLIANCEBERNSTEIN POOLING PTF - ALLIANCEB VOL MNGM PTF	AGOSTINI ANTONIO	23.728
2768	THE BARCLAYS BANK UK RETIREMENT FUND	AGOSTINI ANTONIO	6.869
2004	THE BARING MULTI ASSET F, A SUBF BARING MULTI ASSET INV F	AGOSTINI ANTONIO	6.142
2787	THE BOEING COMPANY EMPLOYEE RETIREMENT P	AGOSTINI ANTONIO	23.720
2955	THE BOMBARDIER TRUST (UK)	AGOSTINI ANTONIO	6.906
1018	THE CHINESE UNIV OF HK STAFF SUPERANNUATION SCHEME(1995)	AGOSTINI ANTONIO	5.734
161	THE CLEVELAND CLINIC FOUNDATION	AGOSTINI ANTONIO	6.342
2045	THE EUROPEAN INVESTMENT TRUST PLC	AGOSTINI ANTONIO	955.281
1929	THE HEALTH FOUNDATION	AGOSTINI ANTONIO	255.677
1775	THE MACKENZIE 1995 TRUST DTD JULY 21, 1995	AGOSTINI ANTONIO	34.110
294	THE MANUFACTURERS LIFE INSURANCE COMPANY	AGOSTINI ANTONIO	150.520

ASSEMBLEA ORDINARIA

13 APRILE 2017

Segreteria Societaria - Ufficio Titoli



Unica convocazione

Esito della votazione sul punto 11

Piano di Incentivazione di Lungo Termine 2017-2019 e disposizione di azioni proprie al servizio del Piano.

Elenco Contrari

SCHEDA	NOMINATIVO AZIONISTA	DELEGATO	NUMERO DI AZIONI TOTALE
1051	THE MASTER TR BK OF JP LTD ATF INVESCO DEV COUNT EQ INDEX M F	AGOSTINI ANTONIO	257
2817	THE MASTER TRUST BANK OF JAPAN LTD	AGOSTINI ANTONIO	2.763.887
2829	THE MASTER TRUST BANK OF JAPAN LTD	AGOSTINI ANTONIO	3.267.664
2400	THE MASTER TRUST BANK OF JAPAN LTD	AGOSTINI ANTONIO	1.880
2401	THE MASTER TRUST BANK OF JAPAN LTD	AGOSTINI ANTONIO	5.557
2409	THE MASTER TRUST BANK OF JAPAN LTD	AGOSTINI ANTONIO	30.153
2417	THE MASTER TRUST BANK OF JAPAN LTD	AGOSTINI ANTONIO	4.206
2433	THE MASTER TRUST BANK OF JAPAN LTD	AGOSTINI ANTONIO	20.424
2442	THE MASTER TRUST BANK OF JAPAN LTD	AGOSTINI ANTONIO	18.062
2991	THE MASTER TRUST BANK OF JAPAN LTD	AGOSTINI ANTONIO	204.308
2818	THE MASTER TRUST BANK OF JAPAN, LTD AS TRUSTEE FOR MUTB400045796	AGOSTINI ANTONIO	3.286.078
556	THE NOMURA TRUST AND BANKING CO LTD	AGOSTINI ANTONIO	51.366
557	THE NOMURA TRUST AND BANKING CO LTD	AGOSTINI ANTONIO	3.246
1760	THE NORTHERN TRUST COMPANY SUB-ADVISED COLLECTIVE FUNDS TRUST	AGOSTINI ANTONIO	459.218
1377	THE PRUDENTIAL INSURANCE COMPANY OF AMERICA	AGOSTINI ANTONIO	33.800
1091	THE REGENTS OF THE UNIVERSITY OF CALIFORNIA	AGOSTINI ANTONIO	273.184
1092	THE REGENTS OF THE UNIVERSITY OF CALIFORNIA	AGOSTINI ANTONIO	1.799.579
1093	THE REGENTS OF THE UNIVERSITY OF CALIFORNIA	AGOSTINI ANTONIO	171.256
1094	THE REGENTS OF THE UNIVERSITY OF CALIFORNIA	AGOSTINI ANTONIO	65.271
1095	THE REGENTS OF THE UNIVERSITY OF CALIFORNIA	AGOSTINI ANTONIO	4.453
1576	THE REGENTS OF THE UNIVERSITY OF CALIFORNIA	AGOSTINI ANTONIO	413.299
2765	THE ROYAL BOROUGH OF WINDSOR AND MAIDENHEAD AS THEADMINISTERING AUTHORITY OF THE	AGOSTINI ANTONIO	336.449
866	THE ROYAL INST FOR THE ADVANCEMENT OF LEARNING MCGILL UNIVERSITY	AGOSTINI ANTONIO	16.397
377	THE STATE OF CONNECTICUT ACTING THROUGH ITS TREASURER	AGOSTINI ANTONIO	145.537
378	THE STATE OF CONNECTICUT ACTING THROUGH ITS TREASURER	AGOSTINI ANTONIO	420.381
379	THE STATE OF CONNECTICUT ACTING THROUGH ITS TREASURER	AGOSTINI ANTONIO	532.238

ASSEMBLEA ORDINARIA

13 APRILE 2017

Segreteria Societaria - Ufficio Titoli



Unica convocazione

Esito della votazione sul punto 11

Piano di Incentivazione di Lungo Termine 2017-2019 e disposizione di azioni proprie al servizio del Piano.

Elenco Contrari

SCHEDA	NOMINATIVO AZIONISTA	DELEGATO	NUMERO DI AZIONI TOTALE
1678	THE TRUSTEES OF AIRWAYS PENSION SCHEME	AGOSTINI ANTONIO	109.935
1754	THE TRUSTEES OF BP PENSION FUND	AGOSTINI ANTONIO	1.004.270
1714	THE TRUSTEES OF GOLDMAN SACHS UK RETIREMENT PLAN	AGOSTINI ANTONIO	2.427
1679	THE TRUSTEES OF NEW AIRWAYS PENSION SCHEME	AGOSTINI ANTONIO	20.555
1680	THE TRUSTEES OF NEW AIRWAYS PENSION SCHEME	AGOSTINI ANTONIO	1.246.810
2026	THE TRUSTEES OF THE CIVIL AVIATION AUTHORITY PENSION SCHEME	AGOSTINI ANTONIO	161.224
1282	THE UNIVERSITY OF HONG KONG	AGOSTINI ANTONIO	8.837
1062	THE WALT DISNEY COMPANY RETIREMENT PLAN MASTER TRUST	AGOSTINI ANTONIO	33.384
2424	THORNBURG GLOBAL INVESTMENT PLC	AGOSTINI ANTONIO	7.156
1028	THORNBURG INVESTMENT INCOME BUILDER FUND	AGOSTINI ANTONIO	10.288.800
1137	TIFF INVESTMENT PROGRAM, INC - TIFF MULTI-ASSET FUND	AGOSTINI ANTONIO	51.881
1998	TORONTO TRANSIT COMMISSON PENSION FUND SOCIETY	AGOSTINI ANTONIO	79.500
692	TOTAL DIVERSIFIE EQUILIBRE ET SOLIDAIRE	AGOSTINI ANTONIO	59.087
1054	TOYOTA MOTOR PENSION FUND	AGOSTINI ANTONIO	29.211
1138	TRANSAMERICA AB DYNAMIC ALLOCATION VP	AGOSTINI ANTONIO	10.808
1135	TRANSAMERICA INTERNATIONAL EQUITY	AGOSTINI ANTONIO	2.782.515
1588	TRANSAMERICA TS+W INTERNATIONAL EQUITY VP	AGOSTINI ANTONIO	72.896
3167	TRUST & CUSTODY SERVICES BANK LTD AS TRUSTEE FOR PENSION INVESTMENT FUND TRUST NUM	AGOSTINI ANTONIO	197.176
3168	TRUST & CUSTODY SERVICES BANK LTD AS TRUSTEE FOR PENSION INVESTMENT FUND TRUST NUM	AGOSTINI ANTONIO	75.032
3164	TRUST & CUSTODY SERVICES BANK LTD AS TRUSTEE FOR PENSION INVESTMENT FUND TRUST NUM	AGOSTINI ANTONIO	161.887
3165	TRUST & CUSTODY SERVICES BANK LTD AS TRUSTEE FOR PENSION INVESTMENT FUND TRUST NUM	AGOSTINI ANTONIO	17.667
3166	TRUST & CUSTODY SERVICES BANK LTD AS TRUSTEE FOR PENSION INVESTMENT FUND TRUST NUM	AGOSTINI ANTONIO	13.375
2296	TRUST + CUSTODY SERVICES BANK,	AGOSTINI ANTONIO	165.900
2909	TRUST AND CUSTODY SERVICED BANK LIMITED	AGOSTINI ANTONIO	188.983
2910	TRUST AND CUSTODY SERVICED BANK LIMITED	AGOSTINI ANTONIO	17.825
2292	TRUST AND CUSTODY SERVICES BAN	AGOSTINI ANTONIO	9.810

ASSEMBLEA ORDINARIA

13 APRILE 2017

Segreteria Societaria - Ufficio Titoli



Unica convocazione

Esito della votazione sul punto 11

Piano di Incentivazione di Lungo Termine 2017-2019 e disposizione di azioni proprie al servizio del Piano.

Elenco Contrari

SCHEDA	NOMINATIVO AZIONISTA	DELEGATO	NUMERO DI AZIONI TOTALE
2293	TRUST AND CUSTODY SERVICES BAN	AGOSTINI ANTONIO	57.966
2303	TRUST AND CUSTODY SERVICES BAN	AGOSTINI ANTONIO	40.982
170	TS AND W COLLECTIVE INVESTMENT TRUST TS AND W INTERNATIONAL LARGE CAP EQUITY TRUST	AGOSTINI ANTONIO	448.100
231	TS AND W INTERNATIONAL LARGE CAP EQUITY FUND	AGOSTINI ANTONIO	85.600
154	TTPF PANAGORA DYN INTL EQ	AGOSTINI ANTONIO	5.996
1070	UAW RETIREE MEDICAL BENEFITS TRUST	AGOSTINI ANTONIO	8.841
1105	UAW RETIREE MEDICAL BENEFITS TRUST	AGOSTINI ANTONIO	13.040
1115	UAW RETIREE MEDICAL BENEFITS TRUST	AGOSTINI ANTONIO	15.609
1325	UAW RETIREE MEDICAL BENEFITS TRUST	AGOSTINI ANTONIO	116.141
1326	UAW RETIREE MEDICAL BENEFITS TRUST	AGOSTINI ANTONIO	184.386
1327	UAW RETIREE MEDICAL BENEFITS TRUST	AGOSTINI ANTONIO	179.331
1328	UAW RETIREE MEDICAL BENEFITS TRUST	AGOSTINI ANTONIO	75.956
1329	UAW RETIREE MEDICAL BENEFITS TRUST	AGOSTINI ANTONIO	177.599
745	UBP ACTIONS EURO RENDEMENT	AGOSTINI ANTONIO	50.688
425	UBS MULTI MANAGER ACCESS EMU EQUITIES	AGOSTINI ANTONIO	24.712
2459	UFG SARASIN ACTIONS EURO FLEXIBLE	AGOSTINI ANTONIO	611.000
190	UFJF MCM MSCI WORLD FD	AGOSTINI ANTONIO	30.260
3171	UKA-FONDS	AGOSTINI ANTONIO	49.000
3246	UNI-GLOBAL	AGOSTINI ANTONIO	29.954
1985	UNITED FOOD AND COMM WORK UNION LOCAL 152 RET MEAT PENS PL	AGOSTINI ANTONIO	17.467
1880	UNITED NATIONS, ON BEHALF OF UNITED NATIONS UNIVERSITY END F	AGOSTINI ANTONIO	12.600
722	UNIVERS CNP 1	AGOSTINI ANTONIO	149.137
256	US BANK GUIDEMARK WORLD EX US FUND	AGOSTINI ANTONIO	4.350
984	US RETIREMENT TRUST	AGOSTINI ANTONIO	2.021
1004	USAA INTERNATIONAL FUND	AGOSTINI ANTONIO	1.562.980
1005	USAA INTERNATIONAL FUND	AGOSTINI ANTONIO	636.370

ASSEMBLEA ORDINARIA

13 APRILE 2017

Segreteria Societaria - Ufficio Titoli



Unica convocazione

Esito della votazione sul punto 11

Piano di Incentivazione di Lungo Termine 2017-2019 e disposizione di azioni proprie al servizio del Piano.

Elenco Contrari

SCHEDA	NOMINATIVO AZIONISTA	DELEGATO	NUMERO DI AZIONI TOTALE
1954	USAA MASTER TRUST (PENSION AND RSP)	AGOSTINI ANTONIO	3.057
262	USBK AHAI RHUMBLINE ADVISERS	AGOSTINI ANTONIO	13.089
263	USBK AMERICAN HEART ASSOCIATION INC	AGOSTINI ANTONIO	4.054
259	USBK BBIFF MONDRAIN INVST PTPS LTD	AGOSTINI ANTONIO	1.293.390
258	USBK CCA CORE RETURN FUND	AGOSTINI ANTONIO	376
261	USBK EAGLE INTERNATIONAL STOCK FD	AGOSTINI ANTONIO	15.360
260	USBK REGIONAL TRANSPORTATION DSPP	AGOSTINI ANTONIO	3.948
2385	VALEUROPE, C/O SLGP-PRIGEST	AGOSTINI ANTONIO	50.000
608	VALIANT AKTIEN EUROP	AGOSTINI ANTONIO	45.689
1987	VAN ANDEL INSTITUTE	AGOSTINI ANTONIO	23.938
2892	VANTAGETRUST III MASTER COLLECTIVE INVES	AGOSTINI ANTONIO	84.979
2893	VANTAGETRUST III MASTER COLLECTIVE INVES	AGOSTINI ANTONIO	1.037.468
349	VEBA PARTNERSHIP N L P	AGOSTINI ANTONIO	33.546
2090	VERDIPAPIRFONDET KLP AKSJEEUROPA INDEKS 1	AGOSTINI ANTONIO	149.226
2089	VERDIPAPIRFONDET KLP AKSJEGLOBAL INDEX 1	AGOSTINI ANTONIO	358.081
2929	VERMONT PENSION INVESTMENT COMMITTE	AGOSTINI ANTONIO	271.870
2933	VIA RAIL CANADA INC MASTER TRUST	AGOSTINI ANTONIO	81.000
560	VICTORY CAPITAL INTERNATIONAL COLLECTIVE INVESTMENT TRUST	AGOSTINI ANTONIO	7.818
561	VICTORY RS INTERNATIONAL FUND	AGOSTINI ANTONIO	8.524
562	VICTORY RS INTERNATIONAL VIP SERIES	AGOSTINI ANTONIO	64.991
563	VICTORY TRIVALENT INTERNATIONAL FUND-CORE EQUITY	AGOSTINI ANTONIO	3.594
296	VIRGINIA RETIREMENT SYSTEM	AGOSTINI ANTONIO	204.714
93	VOYA EURO STOXX 50 INDEX PORTFOLIO	AGOSTINI ANTONIO	394.482
90	VOYA GL EQUITY DIV AND PREMIUM OP	AGOSTINI ANTONIO	375.887
89	VOYA GLOBAL EQUITY DIVIDEND FUND	AGOSTINI ANTONIO	39.186
350	VOYA INTERNATIONAL CORE FUND	AGOSTINI ANTONIO	5.869

ASSEMBLEA ORDINARIA

13 APRILE 2017

Segreteria Societaria - Ufficio Titoli



Unica convocazione

Esito della votazione sul punto 11

Piano di Incentivazione di Lungo Termine 2017-2019 e disposizione di azioni proprie al servizio del Piano.

Elenco Contrari

SCHEDA	NOMINATIVO AZIONISTA	DELEGATO	NUMERO DI AZIONI TOTALE
92	VOYA INTERNATIONAL INDEX PORTFOLIO	AGOSTINI ANTONIO	286.402
91	VY INTL HIGH DIVIDEND EQTY INC FD	AGOSTINI ANTONIO	9.922
88	VY TEMPLETON FOREIGN EQTY PORT	AGOSTINI ANTONIO	680.187
6	VY TEMPLETON GL GROWTH PORTFOLIO	AGOSTINI ANTONIO	190.871
1356	WASHINGTON STATE INVESTMENT BOARD	AGOSTINI ANTONIO	2.777.192
1357	WASHINGTON STATE INVESTMENT BOARD	AGOSTINI ANTONIO	6.236
1349	WELLS FARGO ADVANTAGE INFLATION-PROTECTED BOND PORTFOLIO	AGOSTINI ANTONIO	32.056
1351	WELLS FARGO ALTERNATIVE STRATEGIES FUND	AGOSTINI ANTONIO	6.302
1344	WELLS FARGO BK DECL OF TR EST INV FUNDS FOR EMPLOYEE BEN TR	AGOSTINI ANTONIO	157.079
1346	WELLS FARGO DIVERSIFIED INTERNATIONAL FUND	AGOSTINI ANTONIO	70.606
973	WELLS FARGO GLOBAL DIVIDEND OPPORTUNITY FUND	AGOSTINI ANTONIO	50.000
1350	WELLS FARGO GLOBAL LONG/SHORT FUND	AGOSTINI ANTONIO	10.356
1347	WELLS FARGO INTERNATIONAL EQUITY FUND	AGOSTINI ANTONIO	733.994
1345	WELLS FARGO VT INTERNATIONAL EQUITY FUND	AGOSTINI ANTONIO	605.371
1348	WELLS FARGOMASTER TRUST DIVERSIFIED STOCK PORTFOLIO	AGOSTINI ANTONIO	125.801
2962	WEST MIDLANDS METROPOLITAN AUT PENS FD	AGOSTINI ANTONIO	627.000
2963	WEST YORKSHIRE PENSION FUND	AGOSTINI ANTONIO	500.000
180	WF AND CO CASH PLN MONDN INV PT	AGOSTINI ANTONIO	423.068
179	WF NORTHWEST NATURAL GASBRANDES	AGOSTINI ANTONIO	48.192
178	WF VALERO ENERGY CORP PENS PLANBR	AGOSTINI ANTONIO	184.199
2623	WHOLESALE UNIT TRUST GLOBAL SHARES F 3	AGOSTINI ANTONIO	4.621
955	WILLIAM BEAUMONT HOSPITAL	AGOSTINI ANTONIO	7.191
218	WILM MULTI MGR ALT FD ANALYTIC INV	AGOSTINI ANTONIO	11.243
1364	WISDOMTREE DEFA EQUITY INCOME FUND	AGOSTINI ANTONIO	162.259
1361	WISDOMTREE DYNAMIC CURRENCY HEDGED EUROPE EQUITY FUND	AGOSTINI ANTONIO	1.721
1362	WISDOMTREE DYNAMIC CURRENCY HEDGED INTRNL EQUITY FUND	AGOSTINI ANTONIO	134.351

ASSEMBLEA ORDINARIA

13 APRILE 2017

Segreteria Societaria - Ufficio Titoli



Unica convocazione

Esito della votazione sul punto 11

Piano di Incentivazione di Lungo Termine 2017-2019 e disposizione di azioni proprie al servizio del Piano.

Elenco Contrari

SCHEDA	NOMINATIVO AZIONISTA	DELEGATO	NUMERO DI AZIONI TOTALE
1369	WISDOMTREE EUROPE LOCAL RECOVERY FUND	AGOSTINI ANTONIO	1.422
1363	WISDOMTREE GLOBAL EX-MEXICO EQUITY FUND	AGOSTINI ANTONIO	281
1370	WISDOMTREE GLOBAL EX-U.S. HEDGED DIVIDEND FUND	AGOSTINI ANTONIO	1.193
1366	WISDOMTREE GLOBAL HIGH DIVIDEND FUND	AGOSTINI ANTONIO	20.146
1367	WISDOMTREE INTERNATIONAL DIVIDEND EX-FINANCIALS FUND	AGOSTINI ANTONIO	178.338
1365	WISDOMTREE INTERNATIONAL EQUITY FUND	AGOSTINI ANTONIO	255.081
1368	WISDOMTREE INTERNATIONAL LARGE CAP DIVIDEND FUND	AGOSTINI ANTONIO	182.319
1352	WISDOMTREE ISSUER PUBLIC LIMITED COMPANY	AGOSTINI ANTONIO	43.600
1783	WRIGLEY RETIREMENT PLAN	AGOSTINI ANTONIO	1.122
1359	WSIB INVESTMENTS (PUBLIC EQUITIES) POOLED FUND TRUST	AGOSTINI ANTONIO	96.829
3021	henderson gartmore fund	AGOSTINI ANTONIO	1.191.212
579	ROSATI GIUSEPPINA	DORI CARLO	850
2216	BANK OF NEW YORK MELLON ADR D.	AGOSTINI ANTONIO	20.835.305

Riepilogo Contrari

TOTALE CONTRARI	n°	1.469 azionisti per n°	482.153.455 Azioni	21,08560 % delle azioni votanti
di cui				
IN PROPRIO	n°	8 azionisti per n°	97.789 Azioni	0,00428 % delle azioni votanti
PER DELEGA	n°	1.461 azionisti per n°	482.055.666 Azioni	21,08132 % delle azioni votanti

ASSEMBLEA ORDINARIA

13 APRILE 2017

Segreteria Societaria - Ufficio Titoli



Unica convocazione

Esito della votazione sul punto 11

Piano di Incentivazione di Lungo Termine 2017-2019 e disposizione di azioni proprie al servizio del Piano.

Elenco Astenuti

SCHEDA	NOMINATIVO AZIONISTA	DELEGATO	NUMERO DI AZIONI TOTALE
417	AMBRUZZI DANIELA		275
2326	PEDERSOLI LANFRANCO		1.500
940	ERRICO ROBERTO	TAYLOR SIMON JONATHAN	5
407	TRICARICO MICHELE	TRICARICO ANTONIO	10
3170	ARROWGRASS MASTER FUND LTD	AGOSTINI ANTONIO	82.740
450	ARROWGRASS MASTER FUND LTD	AGOSTINI ANTONIO	47.303
3218	ARROWGRASS MASTER FUND LTD	AGOSTINI ANTONIO	289
469	CG CAYMAN FUND LIMITED	AGOSTINI ANTONIO	127.000
2706	CHALLENGE FUNDS	AGOSTINI ANTONIO	648.784
2347	CHALLENGE FUNDS CHALLENGE ITALIAN EQUITY	AGOSTINI ANTONIO	1.300.000
474	CLINTON EQUITY STRATEGIES MASTER FUND LTD	AGOSTINI ANTONIO	681.149
475	CLINTON LIGHTHOUSE EQUITY STRATEGIES FUND (OFFSHORE) LP CO CLINTON GROUP, INC.	AGOSTINI ANTONIO	20.455
476	CLINTON LIGHTHOUSE EQUITY STRATEGIES MASTER FUND LTD. C/O CLINTON GROUP, INC	AGOSTINI ANTONIO	82.013
295	GOUDSE LEVEN EV	AGOSTINI ANTONIO	42.500
2703	MEDIOLANUM BEST BRANDS	AGOSTINI ANTONIO	22.953
2709	MEDIOLANUM SPEC SICAV-SIF EQUITY INCOME	AGOSTINI ANTONIO	31.706
3107	UNIVERSITIES SUPERANNUATION SCHEME	AGOSTINI ANTONIO	10.730.484
413	GEREBIZZA ELENA	FRANCHI GIULIA	5
2216	BANK OF NEW YORK MELLON ADR D.	AGOSTINI ANTONIO	579.984

ASSEMBLEA ORDINARIA

13 APRILE 2017

Segreteria Societaria - Ufficio Titoli



Unica convocazione

Esito della votazione sul punto 11

Piano di Incentivazione di Lungo Termine 2017-2019 e disposizione di azioni proprie al servizio del Piano.

Elenco Astenuti

SCHEDA

NOMINATIVO AZIONISTA

DELEGATO

NUMERO DI AZIONI
TOTALE

Riepilogo Astenuti

TOTALE ASTENUTI

n°

19 azionisti per n°

14.399.155 Azioni

0,62971 % delle azioni votanti

di cui

IN PROPRIO

n°

2 azionisti per n°

1.775 Azioni

0,00008 % delle azioni votanti

PER DELEGA

n°

17 azionisti per n°

14.397.380 Azioni

0,62963 % delle azioni votanti

ASSEMBLEA ORDINARIA

13 APRILE 2017

Segreteria Societaria - Ufficio Titoli



Unica convocazione

Esito della votazione sul punto 11

Piano di Incentivazione di Lungo Termine 2017-2019 e disposizione di azioni proprie al servizio del Piano.

Elenco Non Votanti

SCHEDA	NOMINATIVO AZIONISTA	DELEGATO	NUMERO DI AZIONI TOTALE
412	GROTTI ALBERTO		100
941	METELKA LUCIANO		5.000
2212	ROSANIA ELMAN		2
2100	SIBILIA CARLO	ROSANIA ELMAN	2
590	ROSSI PAOLO	ROSSI AGOSTINO	4.830
2213	ROSANIA ANNA	QUINTO FRANCESCO PIO	2
409	ARCA FONDI SGR - FONDO ARCA AZIONI ITALIA	AGOSTINI ANTONIO	2.750.000
2358	BANCOPOSTA FONDI SPA SGR - BANCOPOSTA MIX 2	AGOSTINI ANTONIO	60.000
2359	BANCOPOSTA FONDI SPA SGR - BANCOPOSTA MIX 3	AGOSTINI ANTONIO	40.000
2356	BANCOPOSTA FONDI SPA SGR - BancoPosta Azionario Internazionale	AGOSTINI ANTONIO	100.000
2357	BANCOPOSTA FONDI SPA SGR - BancoPosta Mix 1	AGOSTINI ANTONIO	40.000
2355	BANCOPOSTA FONDI SpA SGR - BANCOPOSTA AZIONARIO EURO	AGOSTINI ANTONIO	190.000
419	FIDEURAM ASSET MANAGEMENT (IRELAND) FIDEURAM FUND EQUITY ITALY	AGOSTINI ANTONIO	150.000
418	FIDEURAM ASSET MANAGEMENT (IRELAND) FONDITALIA EQUITY ITALY	AGOSTINI ANTONIO	3.700.000
593	FIDEURAM INVESTIMENTI SGR S.P.A. - FIDEURAM ITALIA	AGOSTINI ANTONIO	100.000
420	INTERFUND SICAV INTERFUND EQUITY ITALY	AGOSTINI ANTONIO	1.600.000
3222	KAIROS INTERNATIONAL SICAV - EUROPA	AGOSTINI ANTONIO	65.000
2361	KAIROS INTERNATIONAL SICAV - ITALIA	AGOSTINI ANTONIO	670.000
2360	KAIROS INTERNATIONAL SICAV - RISORGIMENTO	AGOSTINI ANTONIO	280.000
3221	KAIROS INTERNATIONAL SICAV - TARGET ITALY ALPHA	AGOSTINI ANTONIO	100.000

ASSEMBLEA ORDINARIA

13 APRILE 2017

Segreteria Societaria - Ufficio Titoli



Unica convocazione

Esito della votazione sul punto 11

Piano di Incentivazione di Lungo Termine 2017-2019 e disposizione di azioni proprie al servizio del Piano.

Elenco Non Votanti

SCHEDA	NOMINATIVO AZIONISTA	DELEGATO	NUMERO DI AZIONI TOTALE
592	MEDIOLANUM GESTIONE FONDI SGR SPA - FLESSIBILE ITALIA	AGOSTINI ANTONIO	3.600.000
3208	NATIONAL GRID UK PENSION SCHEME	AGOSTINI ANTONIO	277.377
3207	QUAESTIO CAPITAL FUND	AGOSTINI ANTONIO	378.806
2342	UBI PRAMERICA SGR SPA - MULTIASET ITALIA	AGOSTINI ANTONIO	700.000
2346	UBI PRAMERICA SGR SPA - PORTAFOGLIO AGGRESSIVO	AGOSTINI ANTONIO	35.000
2344	UBI PRAMERICA SGR SPA - PORTAFOGLIO DINAMICO	AGOSTINI ANTONIO	190.000
2345	UBI PRAMERICA SGR SPA - PORTAFOGLIO MODERATO	AGOSTINI ANTONIO	285.000
2343	UBI PRAMERICA SGR SPA - PORTAFOGLIO PRUDENTE	AGOSTINI ANTONIO	135.000
2980	UBI SICAV EURO EQUITY	AGOSTINI ANTONIO	880.000
2977	UBI SICAV EUROPEAN EQUITY	AGOSTINI ANTONIO	185.000
2979	UBI SICAV ITALIAN EQUITY	AGOSTINI ANTONIO	1.640.000
2978	Ubi Sicav Multiasset Europe 50	AGOSTINI ANTONIO	450.000
2341	ZENIT MULTISTRATEGY SICAV	AGOSTINI ANTONIO	80.000
408	ZENIT SGR SPA - ZENIT PIANETA ITALIA	AGOSTINI ANTONIO	30.000
2101	CAPURSO SEBASTIANO	GOVONI ALESSANDRO	2

ASSEMBLEA ORDINARIA

13 APRILE 2017

Segreteria Societaria - Ufficio Titoli



Unica convocazione

Esito della votazione sul punto 11

Piano di Incentivazione di Lungo Termine 2017-2019 e disposizione di azioni proprie al servizio del Piano.

Elenco Non Votanti

SCHEDA	NOMINATIVO AZIONISTA	DELEGATO	NUMERO DI AZIONI TOTALE
--------	----------------------	----------	----------------------------

Riepilogo Non votanti

TOTALE NON VOTANTI	n°	35 azionisti per n°	18.721.121 Azioni
di cui			
IN PROPRIO	n°	3 azionisti per n°	5.102 Azioni
PER DELEGA	n°	32 azionisti per n°	18.716.019 Azioni

ASSEMBLEA ORDINARIA

13 APRILE 2017

Segreteria Societaria - Ufficio Titoli



Unica convocazione

Esito della votazione sul punto 12

Relazione sulla remunerazione (I Sez.) : politica in maniera di remunerazione.

Azionisti Presenti

In proprio	n°	22	per n°	186.576 Azioni	0,01 % del capitale sociale
Per delega	n°	3.108	per n°	2.305.182.913 Azioni	63,43 % del capitale sociale
TOTALE PRESENTI	n°	3.130	per n°	2.305.369.489 Azioni	63,44 % del capitale sociale

Esito Votazione

FAVOREVOLI	n°	2.885	azionisti per n°	2.205.976.097 Azioni	96,32834 % delle azioni votanti
CONTRARI	n°	149	azionisti per n°	69.759.323 Azioni	3,04618 % delle azioni votanti
ASTENUTI	n°	67	azionisti per n°	14.323.961 Azioni	0,62548 % delle azioni votanti
TOTALE VOTANTI	n°	3.101	azionisti per n°	2.290.059.381 Azioni	
NON PARTECIPANTI ALLA VOTAZIONE	n°	31	azionisti per n°	15.310.108 Azioni	

Quorum per approvazione

n° 1.145.029.691 Voti favorevoli (pari al 50% + 1 delle azioni votanti)

La Proposta è approvata

ASSEMBLEA ORDINARIA

13 APRILE 2017

Segreteria Societaria - Ufficio Titoli



Unica convocazione

Esito della votazione sul punto 12

Relazione sulla remunerazione (I Sez.) : politica in maniera di remunerazione.

Elenco Favorevoli

SCHEDA	VPC	NOMINATIVO AZIONISTA	DELEGATO	NUMERO DI AZIONI TOTALE
417		AMBRUZZI DANIELA		275
585		BATTAGLIA SERGIO		15.500
2097		BELLINO ROCI PIERCARLO		9.100
415		BUCCINO VINCENZO		4.127
586		GARIZZO EMIDIA		41.500
2201		IADICICCO ANTONIO		1.600
2321		PETRICCA ALBERTO		1.900
410		REGGIANI CLAUDIO		2.140
2337		SERACINI MATTEO		70
3283		MINISTERO DELL'ECONOMIA E DELLE FINANZE DI STEFANO STEFANO ZOPPINI ANDREA		157.552.137
595		ALLEANZA ASSICURAZIONI SPA	CARDINALI LUIGI	1.621.797
2211		GENERALI BELGIO SPA	CARDINALI LUIGI	300.000
2375		GENERALI ESPANA SA DE SEGUROS Y REASEGUROS CARDINALI LUIGI		68.117
2376		GENERALI ESPANA SA DE SEGUROS Y REASEGUROS CARDINALI LUIGI		184.410
2368		GENERALI INVESTMENTS EUROPE S.P.A. CARDINALI LUIGI		649.645
2369		GENERALI INVESTMENTS EUROPE SPA SGR CARDINALI LUIGI		276.882
2367		GENERALI INVESTMENTS LUXEMBURG SA CARDINALI LUIGI		84.264
2372		GENERTEL S.P.A.	CARDINALI LUIGI	68.600
2371		GENERTELLIFE SPA	CARDINALI LUIGI	1.462.871
2373		Generali Italia SpA	CARDINALI LUIGI	3.056.522
2379		AHEAD WEALTH SOLUTIONS AG AS TRUSTEE OF ENR BULLET FUND TREVISAN DARIO		6.700
2318		FONDO GESTIELLE OBIETTIVO ITALIA DI ALETTI GESTIELLE S.G.R. TREVISAN DARIO		750.000

ASSEMBLEA ORDINARIA

13 APRILE 2017

Segreteria Societaria - Ufficio Titoli



Unica convocazione

Esito della votazione sul punto 12

Relazione sulla remunerazione (I Sez.) : politica in maniera di remunerazione.

Elenco Favorevoli

SCHEDA	VPC	NOMINATIVO AZIONISTA	DELEGATO	NUMERO DI AZIONI TOTALE
2319		GESTIELLE CEDOLA ITALY OPPORTUNITY DI ALETTI GESTIELLE SGR	TREVISAN DARIO	337.373
2366		HC RENTE SIEMENS FONDS INVEST GMBH	TREVISAN DARIO	25.881
2378		PAWL EQUITY FUND - HARMONIA FUNDS AGMVK	TREVISAN DARIO	2.850
594		ROSSETTI RAUL FERNANDO	TREVISAN DARIO	800
2365		SIEMENS BSAV BALANCED SIEMENS FONDS INVEST GMBH	TREVISAN DARIO	21.143
2363		SIEMENS DC BALANCED SIEMENS FONDS INVEST GMBH	TREVISAN DARIO	19.681
2364		SIEMENS-FONDS SIEMENS-RENTE SIEMENS FONDS INVEST GMBH	TREVISAN DARIO	551.284
2362		SIEMENS-FONDS SPTMM SIEMENS FONDS INVEST GMBH	TREVISAN DARIO	49.357
2377		TAKE OPPORTUNITIES FUND - AHEAD WEALTH SOLUTIONS AG	TREVISAN DARIO	7.000
404		CASSA NAZIONALE DI PREVIDENZA ED ASSISTENZA FORENSE	UZZAU ROBERTO	15.309.000
2661		1262 FCP BEHR FRANCE	CARDARELLI ANGELO	122
2662		1327 FCP BQUE SCALBERT DUPONT	CARDARELLI ANGELO	6.000
2680		1448 FCPE GE FACTOFrance	CARDARELLI ANGELO	3.000
2681		1584 FCP FERTILSODEBO	CARDARELLI ANGELO	3.570
1948		1999 VOL EMPL BEN ASS NON-REPR EMPL OF SOUT CAL EDISON CO	CARDARELLI ANGELO	5.099
2253		2) NUMERIC INVESTORS L.L.C	CARDARELLI ANGELO	13.710
45		55002 UP EUROPÆISKE AKTIER	CARDARELLI ANGELO	329.319
49		55041 KUP GLOBALE AKTIER IV	CARDARELLI ANGELO	4.457
52		56053 IP GLOBAL EQUITIES I	CARDARELLI ANGELO	129.935
1810		A.I.DUPONT TESTAMENTARY TRUST	CARDARELLI ANGELO	57.552
1688		ABBAY LIFE ASSURANCE COMPANY LIMITED	CARDARELLI ANGELO	16.819
1689		ABBAY LIFE ASSURANCE COMPANY LIMITED	CARDARELLI ANGELO	126.906
1718		ABERDEEN INV FUNDS UK ICVC II-ABERDEEN EUR EQ ENHANCED INDEXF	CARDARELLI ANGELO	14.502

ASSEMBLEA ORDINARIA

13 APRILE 2017

Segreteria Societaria - Ufficio Titoli



Unica convocazione

Esito della votazione sul punto 12

Relazione sulla remunerazione (I Sez.) : politica in maniera di remunerazione.

Elenco Favorevoli

SCHEDA	VPC	NOMINATIVO AZIONISTA	DELEGATO	NUMERO DI AZIONI TOTALE
2076		ABU DHABI RETIREMENT PENSIONS AND BENEFITS FUND	CARDARELLI ANGELO	217.432
2665		ACM ACTIONS	CARDARELLI ANGELO	4.403
2664		ACM ACTIONS PLUS	CARDARELLI ANGELO	6.315
1761		ACORN 1998 TRUST	CARDARELLI ANGELO	3.304
1516		ACWI EX-US INDEX MASTER PORTFOLIO OF MASTER INVESTMENT PTF	CARDARELLI ANGELO	148.791
668		ADPACTIONS	CARDARELLI ANGELO	6.575
669		ADPARGNE	CARDARELLI ANGELO	7.534
3064		ADVANCE INTERNATIONAL SHARE INDEX FUND	CARDARELLI ANGELO	115.083
2445		ADVISOR MANAGED TRUST - TACTICAL OFFENSI	CARDARELLI ANGELO	78.228
247		AE3F TEMPLETON GLB 401H	CARDARELLI ANGELO	76.677
248		AEPF TEMPLETON GLOBAL EQU	CARDARELLI ANGELO	189.918
680		AGIRA RETRAITE DIVERSIFIE	CARDARELLI ANGELO	29.734
1250		ALASKA COMMON TRUST FUND	CARDARELLI ANGELO	104.166
277		ALASKA PERMANENT FUND CORPORATION	CARDARELLI ANGELO	414.157
278		ALASKA PERMANENT FUND CORPORATION	CARDARELLI ANGELO	7.494
279		ALASKA PERMANENT FUND CORPORATION	CARDARELLI ANGELO	10.468
183		ALICNY BLACKROCK GBL EQUITY	CARDARELLI ANGELO	13.326
75		ALLSTATE INSURANCE CO BLACKROCK	CARDARELLI ANGELO	170.259
66		ALLSTATE LIFE INSURANCE COMPANY	CARDARELLI ANGELO	55.023
1755		AMERGEN CLINTON NUCLEAR POWER PLANT NONQUALIFIED FUND	CARDARELLI ANGELO	8.030
1554		AMERICAN AIRLINES INC., MASTER FIXED BENEFIT PENSION TRUST	CARDARELLI ANGELO	457.918
1088		AMERICAN BEACON ADVISORS COLLECTIVE INVESTMENT TRUST	CARDARELLI ANGELO	182.227
1090		AMERICAN BEACON DIVERSIFIED FUND	CARDARELLI ANGELO	81.433

ASSEMBLEA ORDINARIA

13 APRILE 2017

Segreteria Societaria - Ufficio Titoli



Unica convocazione

Esito della votazione sul punto 12

Relazione sulla remunerazione (I Sez.) : politica in maniera di remunerazione.

Elenco Favorevoli

SCHEDA	VPC	NOMINATIVO AZIONISTA	DELEGATO	NUMERO DI AZIONI TOTALE
1089		AMERICAN BEACON INTERNATIONAL EQUITY FUND	CARDARELLI ANGELO	972.797
302		AMERICAN FUNDS GLOBAL BALANCED FUND	CARDARELLI ANGELO	2.800.000
1914		AMERICAN MEDICAL ASSOCIATION	CARDARELLI ANGELO	65.437
1915		AMERICAN MEDICAL ASSOCIATION	CARDARELLI ANGELO	20.379
2924		AMERIPRISE TRUST COMPANY	CARDARELLI ANGELO	4.266
2629		AMP INTERNATIONAL EQUITY INDEX FUND	CARDARELLI ANGELO	55.972
2630		AMP INTERNATIONAL EQUITY INDEX FUND	CARDARELLI ANGELO	295.087
787		AMUNDI ACTIONS INTERNATIONALES DYNAMIC RISK FACTOR	CARDARELLI ANGELO	694
772		AMUNDI ACTIONS INTLES SMART BE	CARDARELLI ANGELO	6.814
687		AMUNDI APOLLINE ACTIONS EUROPE	CARDARELLI ANGELO	114.188
761		AMUNDI ETF EURO STOXX 50 UCITS ETF DR	CARDARELLI ANGELO	2.293.423
604		AMUNDI FUNDS EQUITY EURO RISK PARITY	CARDARELLI ANGELO	498.599
602		AMUNDI FUNDS SELECT EURO	CARDARELLI ANGELO	271.101
603		AMUNDI FUNDS SELECT EURO	CARDARELLI ANGELO	127.040
765		AMUNDI PATRIMOINE	CARDARELLI ANGELO	336.675
606		AMUNDI SIF EUROPEAN EQUITY INDEX FUND	CARDARELLI ANGELO	7.875
1158		ANCHOR SERIES TRUST NATURAL RESOURCES PORTFOLIO	CARDARELLI ANGELO	185.898
1684		ARAB BANK FOR ECONOMIC DEVELOPMENT IN AFRICA	CARDARELLI ANGELO	16.532
1910		ARIA CO PTY LTD AS TRUSTEE FOR COMBINED INVESTMENTS FUND	CARDARELLI ANGELO	330.682
1031		ARIZONA STATE RETIREMENT SYSTEM	CARDARELLI ANGELO	1.237.929
962		ARKWRIGHT, LLC	CARDARELLI ANGELO	3.853
964		ARKWRIGHT, LLC	CARDARELLI ANGELO	8.899
673		ARRCO LONG TERME D ACTIONS	CARDARELLI ANGELO	163.853

ASSEMBLEA ORDINARIA

13 APRILE 2017

Segreteria Societaria - Ufficio Titoli



Unica convocazione

Esito della votazione sul punto 12

Relazione sulla remunerazione (I Sez.) : politica in maniera di remunerazione.

Elenco Favorevoli

SCHEDA	VPC	NOMINATIVO AZIONISTA	DELEGATO	NUMERO DI AZIONI TOTALE
2264		ARRCO QUANT 1	CARDARELLI ANGELO	142.050
1215		ASHWOOD INVESTMENTS LIMITED	CARDARELLI ANGELO	6.310
2931		ASSOCIATION BIENF RETR POL VILLE MONTREA	CARDARELLI ANGELO	34.900
752		ASSURDIX	CARDARELLI ANGELO	326.901
59		AST BLKRK GLBL STR INT SAE PDDC	CARDARELLI ANGELO	17.571
63		AST BLKRK GLOBAL STRAT PT TE PDDG	CARDARELLI ANGELO	24.436
61		AST FRK K2 GAR PORT GLB EQ PDC8	CARDARELLI ANGELO	10.201
62		AST WELLINGTON MGMT REAL TR PDMU	CARDARELLI ANGELO	927
177		ATANDT UNION WELFARE BENEFIT TRUST	CARDARELLI ANGELO	36.755
451		ATLAS ENHANCED MASTER FUND	CARDARELLI ANGELO	616.038
452		ATLAS MASTER FUND LTD. - MLOY-ENERGY C/O BALYASNY ASSET MANAGEMENT LP	CARDARELLI ANGELO	105.537
773		ATOUT EUROLAND HAUT RENDEMENT	CARDARELLI ANGELO	122.036
774		ATOUT EUROLAND MIN VAR	CARDARELLI ANGELO	38.859
775		ATOUT EUROLAND RESTRUCTURATION	CARDARELLI ANGELO	290.856
776		ATOUT EUROLAND SELECT	CARDARELLI ANGELO	624.550
767		ATOUT EUROPE HAUT RENDEMENT	CARDARELLI ANGELO	8.670
768		ATOUT EUROPE RESTRUCTURATION	CARDARELLI ANGELO	26.382
769		ATOUT EUROPE SELECT	CARDARELLI ANGELO	108.612
770		ATOUT EUROPE SMART BETA	CARDARELLI ANGELO	37.408
782		ATOUT FRANCE SELECT	CARDARELLI ANGELO	318.168
756		ATOUT MODERATIONS	CARDARELLI ANGELO	128.785
2616		AUSTRALIAN CATHOLIC SUPERAN RETIREM FUND	CARDARELLI ANGELO	15.669
3280		AVIVA INVESTORS AVIVA INVESTORS LUXEMBOURG	CARDARELLI ANGELO	1.432.610

ASSEMBLEA ORDINARIA

13 APRILE 2017

Segreteria Societaria - Ufficio Titoli



Unica convocazione

Esito della votazione sul punto 12

Relazione sulla remunerazione (I Sez.) : politica in maniera di remunerazione.

Elenco Favorevoli

SCHEDA	VPC	NOMINATIVO AZIONISTA	DELEGATO	NUMERO DI AZIONI TOTALE
453		AVIVA INVESTORS INTERNATIONAL INDEX TRACKING FUND	CARDARELLI ANGELO	64.774
3104		AVIVA LIFE & PENSIONS UK LIMITED	CARDARELLI ANGELO	143.718
3105		AVIVA LIFE & PENSIONS UK LIMITED	CARDARELLI ANGELO	116.958
3106		AVIVA LIFE & PENSIONS UK LIMITED	CARDARELLI ANGELO	75.767
3111		AVIVA LIFE AND PENSIONS UK LIMITED	CARDARELLI ANGELO	388.056
3112		AVIVA LIFE AND PENSIONS UK LIMITED	CARDARELLI ANGELO	745.672
153		AWAF AWAC WELLINGTON	CARDARELLI ANGELO	69.217
2512		AXA GENERATION EQUILIBRE 2 FCPE	CARDARELLI ANGELO	195.000
2959		AXA INSURANCE LIMITED	CARDARELLI ANGELO	85.600
1059		AXA ROSENBERG EQUITY ALPHA TRUST	CARDARELLI ANGELO	11.200
2509		AXA VALEURS EURO	CARDARELLI ANGELO	345.000
1406		AXA WORLD FUNDS	CARDARELLI ANGELO	1.800.000
1407		AXA WORLD FUNDS	CARDARELLI ANGELO	21.951
1408		AXA WORLD FUNDS	CARDARELLI ANGELO	31.038
1409		AXA WORLD FUNDS	CARDARELLI ANGELO	900.000
1410		AXA WORLD FUNDS	CARDARELLI ANGELO	832.000
236		AZL INTERNATIONAL INDEX FUND	CARDARELLI ANGELO	347.675
9		AZL NFJ INTERNATIONAL VALUE FUND	CARDARELLI ANGELO	10.853
1756		BAE SYSTEMS PENSION FUNDS COMMON INVESTMENT FUND	CARDARELLI ANGELO	126.968
2758		BANCO CENTRAL DE TIMOR EST	CARDARELLI ANGELO	192.094
3056		BANCO CENTRAL DE TIMOR EST	CARDARELLI ANGELO	200.243
1824		BANK NEGARA MALAYSIA	CARDARELLI ANGELO	330.580
2976		BANK OF AMERICA NA	CARDARELLI ANGELO	296

ASSEMBLEA ORDINARIA

13 APRILE 2017

Segreteria Societaria - Ufficio Titoli



Unica convocazione

Esito della votazione sul punto 12

Relazione sulla remunerazione (I Sez.) : politica in maniera di remunerazione.

Elenco Favorevoli

SCHEDA	VPC	NOMINATIVO AZIONISTA	DELEGATO	NUMERO DI AZIONI TOTALE
128		BANK OF AMERICAOMNIBUS	CARDARELLI ANGELO	267
1802		BANK OF BOTSWANA	CARDARELLI ANGELO	61.269
1267		BANK OF KOREA	CARDARELLI ANGELO	131.920
1268		BANK OF KOREA	CARDARELLI ANGELO	108.897
2688		BANQUE PICTET & CIE SA	CARDARELLI ANGELO	27.388
2917		BAPTIST HEALTH SOUTH FLORIDA INC	CARDARELLI ANGELO	313.130
1823		BEAT DRUGS FUND ASSOCIATION	CARDARELLI ANGELO	3.544
346		BELL ATLANTIC MASTER TRUST	CARDARELLI ANGELO	21.192
347		BELL ATLANTIC MASTER TRUST	CARDARELLI ANGELO	15.017
157		BELLSOUTH CORP RFA VEBA TRUST	CARDARELLI ANGELO	70.540
2996		BEST INVESTMENT CORPORATION	CARDARELLI ANGELO	16.335
3148		BF AND M LIFE INSURANCE COMPANY	CARDARELLI ANGELO	40.859
3145		BF AND M LIFE INSURANCE COMPANY LTD	CARDARELLI ANGELO	8.088
252		BFTF MFS INTERNATIONAL	CARDARELLI ANGELO	68.114
237		BGF FLEX MULTI ASSET GBL EQ PF	CARDARELLI ANGELO	9.084
238		BGF WORLD ENERGY FD NAT RES	CARDARELLI ANGELO	2.608.550
1524		BGI MSCI EAFE EQUITY INDEX NON-LENDABLE FUND B	CARDARELLI ANGELO	762.200
1525		BGI MSCI EMU IMI INDEX FUND B	CARDARELLI ANGELO	2.303
1523		BGI MSCI EUROPE EQUITY INDEX FUND B	CARDARELLI ANGELO	748.042
1271		BIMCOR GLOBAL EQUITY POOLED FUND	CARDARELLI ANGELO	72.391
1270		BIMCOR OVERSEAS POOLED FUND	CARDARELLI ANGELO	97.896
186		BLACKROCK ACWI USIMI	CARDARELLI ANGELO	740.404
118		BLACKROCK ALL CAP ENERGY RESOURCES	CARDARELLI ANGELO	142.496

ASSEMBLEA ORDINARIA

13 APRILE 2017

Segreteria Societaria - Ufficio Titoli



Unica convocazione

Esito della votazione sul punto 12

Relazione sulla remunerazione (I Sez.) : politica in maniera di remunerazione.

Elenco Favorevoli

SCHEDA	VPC	NOMINATIVO AZIONISTA	DELEGATO	NUMERO DI AZIONI TOTALE
1670		BLACKROCK AM DE AG FOR ISHARES EURO STOXX 50 UCITS ETF (DE)	CARDARELLI ANGELO	8.681.001
1671		BLACKROCK AM DE FOR ISHARES EURO STOXX UCITS ETF (DE)	CARDARELLI ANGELO	1.086.807
1672		BLACKROCK AM DE FOR ISHARES STOXX EUROPE 50 UCITS ETF (DE)	CARDARELLI ANGELO	175.290
1675		BLACKROCK AM DE FOR ISHARES STOXX EUROPE 600 UCITS ETF (DE)	CARDARELLI ANGELO	1.767.976
1673		BLACKROCK AM DE FOR ISHS STOXX EUROPE LARGE 200 UCITS ETF (DE)	CARDARELLI ANGELO	26.679
1681		BLACKROCK AM SCHWEIZ AG OBO BIFS WORLD EX SWITZ EQ INDEX FUND	CARDARELLI ANGELO	13.826
1506		BLACKROCK CDN MSCI EAFE EQUITY INDEX FUND	CARDARELLI ANGELO	816.479
1509		BLACKROCK CDN MSCI EAFE INDEX PLUS FUND	CARDARELLI ANGELO	19.111
1508		BLACKROCK CDN WORLD INDEX FUND	CARDARELLI ANGELO	83.095
13		BLACKROCK ENERGY AND RESOURCES TRUST	CARDARELLI ANGELO	533.450
3062		BLACKROCK FISSION INDEXED INTL EQUITY FD	CARDARELLI ANGELO	83.772
40		BLACKROCK GLBL OP VI FD OF BR VS FD	CARDARELLI ANGELO	17.025
14		BLACKROCK GLBL OPP EQUITY TRUST	CARDARELLI ANGELO	405.100
85		BLACKROCK GLOBAL FUNDS	CARDARELLI ANGELO	121.420
87		BLACKROCK GLOBAL FUNDS	CARDARELLI ANGELO	37.276
1421		BLACKROCK GLOBAL INDEX FUNDS	CARDARELLI ANGELO	86.674
1422		BLACKROCK GLOBAL INDEX FUNDS	CARDARELLI ANGELO	135.179
1515		BLACKROCK INDEX FUNDS INC.-BLACKROCK INTERNATIONAL INDEX FUND	CARDARELLI ANGELO	1.154.747
3239		BLACKROCK INDEX SELECTION FUND	CARDARELLI ANGELO	16.585
3240		BLACKROCK INDEX SELECTION FUND	CARDARELLI ANGELO	952.979
3241		BLACKROCK INDEX SELECTION FUND	CARDARELLI ANGELO	124.270
3242		BLACKROCK INDEX SELECTION FUND	CARDARELLI ANGELO	46.387
3243		BLACKROCK INDEX SELECTION FUND	CARDARELLI ANGELO	764.647

ASSEMBLEA ORDINARIA

13 APRILE 2017

Segreteria Societaria - Ufficio Titoli



Unica convocazione

Esito della votazione sul punto 12

Relazione sulla remunerazione (I Sez.) : politica in maniera di remunerazione.

Elenco Favorevoli

SCHEDA	VPC	NOMINATIVO AZIONISTA	DELEGATO	NUMERO DI AZIONI TOTALE
3061		BLACKROCK INDEXED ALL-COUNTRY EQUITY FUN CARDARELLI ANGELO		12.471
1481		BLACKROCK INST TRUST CO NA INV FUNDSFOR EMPLOYEE BENEFIT TR CARDARELLI ANGELO		3.897.449
1482		BLACKROCK INST TRUST CO NA INV FUNDSFOR EMPLOYEE BENEFIT TR CARDARELLI ANGELO		760.031
1483		BLACKROCK INST TRUST CO NA INV FUNDSFOR EMPLOYEE BENEFIT TR CARDARELLI ANGELO		272.700
1484		BLACKROCK INST TRUST CO NA INV FUNDSFOR EMPLOYEE BENEFIT TR CARDARELLI ANGELO		45.700
1497		BLACKROCK INST TRUST CO NA INV FUNDSFOR EMPLOYEE BENEFIT TR CARDARELLI ANGELO		8.298.008
1498		BLACKROCK INST TRUST CO NA INV FUNDSFOR EMPLOYEE BENEFIT TR CARDARELLI ANGELO		196.165
1499		BLACKROCK INST TRUST CO NA INV FUNDSFOR EMPLOYEE BENEFIT TR CARDARELLI ANGELO		34.064
1500		BLACKROCK INST TRUST CO NA INV FUNDSFOR EMPLOYEE BENEFIT TR CARDARELLI ANGELO		2.450.759
1501		BLACKROCK INST TRUST CO NA INV FUNDSFOR EMPLOYEE BENEFIT TR CARDARELLI ANGELO		235.502
1504		BLACKROCK INST TRUST CO NA INV FUNDSFOR EMPLOYEE BENEFIT TR CARDARELLI ANGELO		4.406
1505		BLACKROCK INST TRUST CO NA INV FUNDSFOR EMPLOYEE BENEFIT TR CARDARELLI ANGELO		19.745
1510		BLACKROCK INST TRUST CO NA INV FUNDSFOR EMPLOYEE BENEFIT TR CARDARELLI ANGELO		360.755
1511		BLACKROCK INST TRUST CO NA INV FUNDSFOR EMPLOYEE BENEFIT TR CARDARELLI ANGELO		4.283.482
1512		BLACKROCK INST TRUST CO NA INV FUNDSFOR EMPLOYEE BENEFIT TR CARDARELLI ANGELO		280.140
1513		BLACKROCK INST TRUST CO NA INV FUNDSFOR EMPLOYEE BENEFIT TR CARDARELLI ANGELO		311.281
1514		BLACKROCK INST TRUST CO NA INV FUNDSFOR EMPLOYEE BENEFIT TR CARDARELLI ANGELO		15.224
3043		BLACKROCK INSTITUTIONAL JERSEY FUNDS CARDARELLI ANGELO		21.033
3044		BLACKROCK INSTITUTIONAL POOLED FUND PLC CARDARELLI ANGELO		2.286
3045		BLACKROCK INSTITUTIONAL POOLED FUND PLC CARDARELLI ANGELO		53.202
3065		BLACKROCK INTERNATIONAL ALPHA TILTS FUND CARDARELLI ANGELO		56.806
119		BLACKROCK INTERNATIONAL OPPORT CARDARELLI ANGELO		716.800
44		BLACKROCK INTL GROWTH AND INCOME TST CARDARELLI ANGELO		543.200

ASSEMBLEA ORDINARIA

13 APRILE 2017

Segreteria Societaria - Ufficio Titoli



Unica convocazione

Esito della votazione sul punto 12

Relazione sulla remunerazione (I Sez.) : politica in maniera di remunerazione.

Elenco Favorevoli

SCHEDA	VPC	NOMINATIVO AZIONISTA	DELEGATO	NUMERO DI AZIONI TOTALE
1528		BLACKROCK MSCI EUROPE EQUITY ESG SCREENED INDEX FUND B	CARDARELLI ANGELO	1.476
1529		BLACKROCK MSCI WORLD EQUITY ESG SCREENED INDEX FUND B	CARDARELLI ANGELO	245.566
1480		BLACKROCK MSCI WORLD INDEX FUND OF BLACKROCK FUNDS	CARDARELLI ANGELO	36.069
3053		BLACKROCK SCREEN WHOLE INDEXED INT EQ FD	CARDARELLI ANGELO	4.733
1419		BLACKROCK STRATEGIC FUNDS	CARDARELLI ANGELO	17.655
1420		BLACKROCK STRATEGIC FUNDS	CARDARELLI ANGELO	14.619
3068		BLACKROCK WHOLESALE INDEXED INTERNATIONAL	CARDARELLI ANGELO	190.542
117		BLK MANAGED VOL PF FD INTL EAFE	CARDARELLI ANGELO	20.415
324		BLL AQUIL LIFGLO3000 FMEN WHT INDFD	CARDARELLI ANGELO	445.545
106		BLL AQUILA LIFE EUROPEAN EQUITY	CARDARELLI ANGELO	5.617.885
113		BLL AQUILA LIFE FTSE RAFI DEVELOPED	CARDARELLI ANGELO	771.191
112		BLL AQUILA LIFE MSCI WORLD FUND	CARDARELLI ANGELO	399.551
110		BLL AQUILA LIFE OSEAS EQUITY FUND	CARDARELLI ANGELO	12.800
107		BLL ASCENT LIFE EUROPEAN	CARDARELLI ANGELO	30.898
111		BLL ASCENT LIFEENHANCED	CARDARELLI ANGELO	37.222
1916		BLUE SHIELD OF CALIFORNIA EMPLOYEES' RETIREMENT PLAN	CARDARELLI ANGELO	65.506
1901		BLUE SKY GROUP	CARDARELLI ANGELO	293.670
1902		BLUE SKY GROUP	CARDARELLI ANGELO	993
1702		BNY MELLON TR+DEP ATF ST. JAMES'S PLACE GLOBAL EQ UNIT TR	CARDARELLI ANGELO	178.208
1725		BNY MELLON TR+DEP ATF ST. JAMES'S PLACE MNGD GROWTH UNIT TR	CARDARELLI ANGELO	533.566
219		BNYMTCIL LM MC GLBL RESOURCES FD	CARDARELLI ANGELO	31.942
331		BNYMTD BLK CONT EUR EQ TRCK FD INV	CARDARELLI ANGELO	1.728.141
332		BNYMTD BLK DYN DVSD GR PFFD ASSTALL	CARDARELLI ANGELO	11.203

ASSEMBLEA ORDINARIA

13 APRILE 2017

Segreteria Societaria - Ufficio Titoli



Unica convocazione

Esito della votazione sul punto 12

Relazione sulla remunerazione (I Sez.) : politica in maniera di remunerazione.

Elenco Favorevoli

SCHEDA	VPC	NOMINATIVO AZIONISTA	DELEGATO	NUMERO DI AZIONI TOTALE
330		BNYMTD BLK NAT RES GRWTH AND INC FD CARDARELLI ANGELO		56.936
235		BNYMTD BLKGBLEQFD GBLEQHIGHPER CARDARELLI ANGELO		66.250
116		BNYMTD FTF TEMPLETON GROWTH FUND CARDARELLI ANGELO		129.563
371		BOARD OF PENSIONS OF THE EVANGELICAL LUTHERAN CHURCH IN AMERICA CARDARELLI ANGELO		72.663
372		BOARD OF PENSIONS OF THE EVANGELICAL LUTHERAN CHURCH IN AMERICA CARDARELLI ANGELO		45.779
374		BOARD OF PENSIONS OF THE EVANGELICAL LUTHERAN CHURCH IN AMERICA CARDARELLI ANGELO		29.739
28		BOK KIC AAEQ 3 CARDARELLI ANGELO		32.250
31		BOK KIC GAEQ6 CARDARELLI ANGELO		71.718
156		BOPF TEMPLETON CARDARELLI ANGELO		248.442
573		BOSTON PARTNERS GLOBAL INVESTORS INC BSTN PRTRNS EUR LNG SHORT FD CARDARELLI ANGELO		1.510
2613		BPCB DPF ECCLESTON G CARDARELLI ANGELO		45.442
109		BR GLOBAL OPP PORT EQUITY SLEEVE CARDARELLI ANGELO		106.460
1222		BRANDES CANADA GLOBAL EQUITY UNIT TRUST CARDARELLI ANGELO		39.700
1221		BRANDES CANADA INTERNATIONAL EQUITY UNIT TRUST CARDARELLI ANGELO		696.317
1608		BRANDES GLOBAL BALANCED FUND CARDARELLI ANGELO		22.616
978		BRANDES GLOBAL EQUITY FUND CARDARELLI ANGELO		71.529
1610		BRANDES GLOBAL EQUITY FUND CARDARELLI ANGELO		363.612
980		BRANDES GLOBAL EQUITY INCOME FUND CARDARELLI ANGELO		1.585
1223		BRANDES GLOBAL OPPORTUNITIES FUND CARDARELLI ANGELO		197.085
979		BRANDES GLOBAL OPPORTUNITIES VALUE FUND CARDARELLI ANGELO		23.917
187		BRANDES GLOBALEQUITY CARDARELLI ANGELO		1.109.370
1863		BRANDES INSTITUTIONAL EQUITY TRUST CARDARELLI ANGELO		977.079
1864		BRANDES INSTITUTIONAL EQUITY TRUST CARDARELLI ANGELO		136.484

ASSEMBLEA ORDINARIA

13 APRILE 2017

Segreteria Societaria - Ufficio Titoli



Unica convocazione

Esito della votazione sul punto 12

Relazione sulla remunerazione (I Sez.) : politica in maniera di remunerazione.

Elenco Favorevoli

SCHEDA	VPC	NOMINATIVO AZIONISTA	DELEGATO	NUMERO DI AZIONI TOTALE
1865		BRANDES INSTITUTIONAL EQUITY TRUST	CARDARELLI ANGELO	14.585
1866		BRANDES INSTITUTIONAL EQUITY TRUST	CARDARELLI ANGELO	38.809
1867		BRANDES INSTITUTIONAL EQUITY TRUST	CARDARELLI ANGELO	2.246
1547		BRANDES INSTITUTIONAL INTERNATIONAL EQUITY FUND	CARDARELLI ANGELO	886.545
1609		BRANDES INTERNATIONAL EQUITY FUND	CARDARELLI ANGELO	312.184
1063		BRANDES INVESTMENT FUNDS PLC	CARDARELLI ANGELO	262.383
1064		BRANDES INVESTMENT FUNDS PLC	CARDARELLI ANGELO	1.879.865
1956		BRANDES INVESTMENT PARTNERS, LP 401(K) PLAN	CARDARELLI ANGELO	17.395
1957		BRANDES INVESTMENT PARTNERS, LP 401(K) PLAN	CARDARELLI ANGELO	12.800
352		BRIDGE BUILDER INTERNATIONAL EQUITY FUND	CARDARELLI ANGELO	40.517
397		BRIDGE BUILDER INTERNATIONAL EQUITY FUND	CARDARELLI ANGELO	674.131
841		BRIDGEWATER PURE ALPHA TRADING COMPANY II, LTD	CARDARELLI ANGELO	920.523
856		BRIDGEWATER PURE ALPHA TRADING COMPANY II, LTD	CARDARELLI ANGELO	4.869.771
842		BRIDGEWATER TAILORED ALL WEATHER FUND, L.P	CARDARELLI ANGELO	912.233
1920		BRISTOL-MYERS SQUIBB COMPANY MASTER RETIREMENT TRUST	CARDARELLI ANGELO	63.341
2431		BROWN BROTHERS HARRIMAN + CO., BOSTON CUSTODIAN FOR BBHTSIA LOS ANGELES CAPITAL GL	CARDARELLI ANGELO	114.832
1695		BRUNEI INVESTMENT AGENCY	CARDARELLI ANGELO	51.242
1696		BRUNEI INVESTMENT AGENCY	CARDARELLI ANGELO	10.156
3178		BT EUROPEAN GROWTH FUND	CARDARELLI ANGELO	80.923
2878		BUREAU OF LABOR FUNDS- LABOR PENSION FUND	CARDARELLI ANGELO	123.246
2879		BUREAU OF LABOR FUNDS- LABOR PENSION FUND	CARDARELLI ANGELO	41.056
3113		BUREAU OF LABOR FUNDS- LABOR PENSION FUND	CARDARELLI ANGELO	138.092
2896		BUREAU OF LABOR FUNDS-LABOR INSURANCE FUND	CARDARELLI ANGELO	88.001

ASSEMBLEA ORDINARIA

13 APRILE 2017

Segreteria Societaria - Ufficio Titoli



Unica convocazione

Esito della votazione sul punto 12

Relazione sulla remunerazione (I Sez.) : politica in maniera di remunerazione.

Elenco Favorevoli

SCHEDA	VPC	NOMINATIVO AZIONISTA	DELEGATO	NUMERO DI AZIONI TOTALE
2897		BUREAU OF LABOR FUNDS-LABOR INSURANCE FUND	CARDARELLI ANGELO	76.065
3115		BUREAU OF LABOR FUNDS-LABOR INSURANCE FUND	CARDARELLI ANGELO	37.600
3125		BUREAU OF LABOR FUNDS-LABOR INSURANCE FUND	CARDARELLI ANGELO	29.639
3126		BUREAU OF LABOR FUNDS-LABOR INSURANCE FUND	CARDARELLI ANGELO	83.216
2880		BUREAU OF LABOR FUNDS-LABOR PENSION FUN	CARDARELLI ANGELO	65.564
2899		BUREAU OF LABOR FUNDS-LABOR PENSION FUN	CARDARELLI ANGELO	52.591
3114		BUREAU OF LABOR FUNDS-LABOR PENSION FUND	CARDARELLI ANGELO	27.742
1087		CAISSE DE DEPOT ET PLACEMENT DU QUEBEC	CARDARELLI ANGELO	3.337.358
1072		CALAMOS GLOBAL EQUITY FUND	CARDARELLI ANGELO	37.000
1917		CALIFORNIA PHYSICIANS SERVICE D/B/A BLUE SHIELD OF CALIFORNIA	CARDARELLI ANGELO	174.321
1305		CALIFORNIA STATE TEACHERS RETIREMENT SYSTEM	CARDARELLI ANGELO	109.496
1306		CALIFORNIA STATE TEACHERS RETIREMENT SYSTEM	CARDARELLI ANGELO	1.401.340
1307		CALIFORNIA STATE TEACHERS RETIREMENT SYSTEM	CARDARELLI ANGELO	1.677.977
1616		CALIFORNIA STATE TEACHERS RETIREMENT SYSTEM	CARDARELLI ANGELO	702.359
1617		CALIFORNIA STATE TEACHERS RETIREMENT SYSTEM	CARDARELLI ANGELO	1.200.502
1618		CALIFORNIA STATE TEACHERS RETIREMENT SYSTEM	CARDARELLI ANGELO	2.150.077
1959		CAMPBELL PENSION PLANS MASTER RETIREMENT TRUST	CARDARELLI ANGELO	49.312
863		CANADIAN PACIFIC RAILWAY COMPANY PENSION PLAN	CARDARELLI ANGELO	407.201
3247		CAPITAL INTERNATIONAL FUND	CARDARELLI ANGELO	49.060
2776		CAPITAL WORLD GROWTH & INCOME FUND INC	CARDARELLI ANGELO	7.405.300
2788		CARBON AWARE INTERNATIONAL SHARES FUND	CARDARELLI ANGELO	28.628
674		CARP - INDO	CARDARELLI ANGELO	133.002
2273		CASSETTE DIVERSIFIE	CARDARELLI ANGELO	62.849

ASSEMBLEA ORDINARIA

13 APRILE 2017

Segreteria Societaria - Ufficio Titoli



Unica convocazione

Esito della votazione sul punto 12

Relazione sulla remunerazione (I Sez.) : politica in maniera di remunerazione.

Elenco Favorevoli

SCHEDA	VPC	NOMINATIVO AZIONISTA	DELEGATO	NUMERO DI AZIONI TOTALE
1922		CATERPILLAR INC MASTER RETIREMENT TRUST CARDARELLI ANGELO		631.809
1923		CATERPILLAR INC. GROUP INSURANCE PLAN TRUST CARDARELLI ANGELO		42.287
1921		CATERPILLAR INVESTMENT TRUST CARDARELLI ANGELO		212.852
466		CBOSC-CBGS-WGSS07 CARDARELLI ANGELO		54.136
96		CC COL EAFE Q UN 1 CARDARELLI ANGELO		10.600
95		CC COL EAFE Q UN 2 CARDARELLI ANGELO		14.200
1507		CDN ACWI ALPHA TILTS FUND CARDARELLI ANGELO		19.408
1069		CENTRAL PROVIDENT FUND BOARD CARDARELLI ANGELO		25.609
467		CFSIL - COLONIAL FIRST STATE GLOBAL ASSET MANAGEMENT MULTI SECTOR TRUST 1 CARDARELLI ANGELO		464
468		CFSIL RE COLONIAL FIRST STATE INVESTMENT FUND 10 CARDARELLI ANGELO		66.624
1831		CHESS INTERNATIONAL PROPERTIES, LTD. CARDARELLI ANGELO		2.282
1805		CHEVRON MASTER PENSION TRUST CARDARELLI ANGELO		5.916
1806		CHEVRON MASTER PENSION TRUST CARDARELLI ANGELO		100.271
1807		CHEVRON UK PENSION PLAN CARDARELLI ANGELO		20.339
1924		CHILDREN'S HEALTHCARE OF ATLANTA, INC. CARDARELLI ANGELO		119.931
3052		CHINA LIFE INSURANCE (GROUP) COMPANY CARDARELLI ANGELO		5.708
3051		CHINA LIFE INSURANCE COMPANY LIMITED CARDARELLI ANGELO		69.249
1809		CHRISTIAN SCHOOL PENSION PLAN AND TRUST FUND CARDARELLI ANGELO		116.656
470		CHUNGHWA POST CO LTD CARDARELLI ANGELO		81.264
1852		CINDY SPRINGS, LLC CARDARELLI ANGELO		364
1853		CINDY SPRINGS, LLC CARDARELLI ANGELO		39.959
471		CITIBANK KOREA INC CARDARELLI ANGELO		489.689
472		CITITRUST LTD CARDARELLI ANGELO		235.247

ASSEMBLEA ORDINARIA

13 APRILE 2017

Segreteria Societaria - Ufficio Titoli



Unica convocazione

Esito della votazione sul punto 12

Relazione sulla remunerazione (I Sez.) : politica in maniera di remunerazione.

Elenco Favorevoli

SCHEDA	VPC	NOMINATIVO AZIONISTA	DELEGATO	NUMERO DI AZIONI TOTALE
473		CITITRUST LTD	CARDARELLI ANGELO	14.519
1573		CITY OF HIALEAH EMPLOYEES' RETIREMENT SYSTEM	CARDARELLI ANGELO	30.031
1973		CITY OF LOS ANGELES FIRE AND POLICE PENSION PLAN	CARDARELLI ANGELO	1.980.006
1974		CITY OF LOS ANGELES FIRE AND POLICE PENSION PLAN	CARDARELLI ANGELO	136.718
1960		CITY OF MILWAUKEE EMPLOYEES RETIREMENT SYSTEM	CARDARELLI ANGELO	727.539
1224		CITY OF NEW YORK GROUP TRUST	CARDARELLI ANGELO	338.334
1225		CITY OF NEW YORK GROUP TRUST	CARDARELLI ANGELO	295.239
1226		CITY OF NEW YORK GROUP TRUST	CARDARELLI ANGELO	187.914
1615		CITY OF PROVIDENCE EMPLOYEES RETIREMENT SYSTEM	CARDARELLI ANGELO	89.179
661		CL EPARGNE DYNAMIQUE	CARDARELLI ANGELO	27.671
2705		CLAMOS GLOBAL FUNDS PUBLIC LIMITED	CARDARELLI ANGELO	5.100
3028		CM EUROPE ACTIONS	CARDARELLI ANGELO	74.224
2775		COINVEST LIMITED	CARDARELLI ANGELO	13.340
2277		COLISEE IFC 1	CARDARELLI ANGELO	180.000
1564		COLLEGE RETIREMENT EQUITIES FUND	CARDARELLI ANGELO	2.835.040
1565		COLLEGE RETIREMENT EQUITIES FUND	CARDARELLI ANGELO	452.138
478		COLONIAL FIRST STATE INVESTMENTS LIMITED.	CARDARELLI ANGELO	56.108
479		COLONIAL FIRST STATE INVESTMENTS LIMITED.	CARDARELLI ANGELO	537.670
480		COLONIAL FIRST STATE INVESTMENTS LIMITED.	CARDARELLI ANGELO	335.694
2040		COLONIAL FIRST STATE WHOLESALE INDEXED GLOBAL SHARE FUND	CARDARELLI ANGELO	126.769
2918		COLUMBIA CAPITAL ALLOCATION AGGRESSIVE P	CARDARELLI ANGELO	341
2919		COLUMBIA CAPITAL ALLOCATION AGGRESSIVE P	CARDARELLI ANGELO	489
2920		COLUMBIA CAPITAL ALLOCATION AGGRESSIVE P	CARDARELLI ANGELO	404

ASSEMBLEA ORDINARIA

13 APRILE 2017

Segreteria Societaria - Ufficio Titoli



Unica convocazione

Esito della votazione sul punto 12

Relazione sulla remunerazione (I Sez.) : politica in maniera di remunerazione.

Elenco Favorevoli

SCHEDA	VPC	NOMINATIVO AZIONISTA	DELEGATO	NUMERO DI AZIONI TOTALE
2916		COLUMBIA DIVIDEND OPPORTUNITY FUND CARDARELLI ANGELO		2.723.861
3138		COLUMBIA GLOBAL STRATEGIC EQUITY FUND CARDARELLI ANGELO		9.800
2921		COLUMBIA MULTI-ASSET INCOME FUND CARDARELLI ANGELO		4.144
2927		COLUMBIA VARIABLE PORTF.-DIVIDEND OPPORT CARDARELLI ANGELO		1.179.842
1757		COMBUSTION ENGINEERING 524(G) ASBESTOS PI TTRUST CARDARELLI ANGELO		2.647
1637		COMMON TRUST ITALY FUND CARDARELLI ANGELO		2.477.217
1071		COMMONFUND DIRECT SERIES LLC - CF T. ROWE PRICE EURO EQT SERIE CARDARELLI ANGELO		509.346
2041		COMMONWEALTH GLOBAL SHARE FUND 29 CARDARELLI ANGELO		3.738
2017		COMMONWEALTH SUPERANN CORP ATF ARIA INVESTMENTS TR CARDARELLI ANGELO		209.900
2762		CONNECTICUT GENERAL LIFE INSURANCE COMPA CARDARELLI ANGELO		30.800
3057		CONNECTICUT GENERAL LIFE INSURANCE COMPA CARDARELLI ANGELO		28.634
1502		CONNECTICUT GENERAL LIFE INSURANCE COMPANY CARDARELLI ANGELO		9.576
1600		CONSOLIDATED EDISON RETIREMENT PLAN CARDARELLI ANGELO		256.302
2749		CONSTRUCTION AND BUILDING UNIONS SUPERAN CARDARELLI ANGELO		72.652
2291		CONSULTING GROUP CAPITAL MARK. CARDARELLI ANGELO		54.364
276		CORNELL UNIVERSITY CARDARELLI ANGELO		10.928
1217		COSMIC INVESTMENT FUND CARDARELLI ANGELO		221.006
253		COUNTY EMPLOYEES ANNUITY AND BENEFIT FUND OF COOK COUNTY CARDARELLI ANGELO		98.997
158		CP2F T ROWE PRICE EURO EQ CARDARELLI ANGELO		85.364
303		CPA COP PSERS PSERS ACWI X US INDEX CARDARELLI ANGELO		381.136
758		CPR EURO HIGH DIVIDEND CARDARELLI ANGELO		57.813
760		CPR EUROLAND CARDARELLI ANGELO		298.874
611		CPR INVEST-EUROPE SPECIAL SITUATIONS CARDARELLI ANGELO		5.933

ASSEMBLEA ORDINARIA

13 APRILE 2017

Segreteria Societaria - Ufficio Titoli



Unica convocazione

Esito della votazione sul punto 12

Relazione sulla remunerazione (I Sez.) : politica in maniera di remunerazione.

Elenco Favorevoli

SCHEDA	VPC	NOMINATIVO AZIONISTA	DELEGATO	NUMERO DI AZIONI TOTALE
1925		CSAA INSURANCE EXCHANGE	CARDARELLI ANGELO	110.109
1962		CUMMINS INC. AND AFFILIATES COLLECTIVE INVESTMENT TRUST	CARDARELLI ANGELO	83.547
249		CWIF AEP RET TEMPLETON	CARDARELLI ANGELO	25.177
250		CWUF AEP UNION TEMPLETON	CARDARELLI ANGELO	54.277
576		CX GLOBAL EQUITIES LIMITED - GAMAGE	CARDARELLI ANGELO	13.816
99		DAEC NQ SSGA TAX	CARDARELLI ANGELO	3.602
100		DAEC Q SSGA INTL TC	CARDARELLI ANGELO	4.231
2281		DARWIN DIVERSIFIE 60-80 ACTION	CARDARELLI ANGELO	11.686
2282		DARWIN DIVERSIFIE 80-100 ACTIO	CARDARELLI ANGELO	39.196
655		DASSAULT SYSTEM DYNAMIQUE	CARDARELLI ANGELO	16.479
1083		DELUXE CORPORATION MASTER TRUST	CARDARELLI ANGELO	39.258
81		DEP QF SSGA NONUS EQUITY B1	CARDARELLI ANGELO	11.378
82		DEP QF SSGA NONUS EQUITY B2	CARDARELLI ANGELO	9.953
79		DEP QF SSGA NONUS EQUITY H1	CARDARELLI ANGELO	7.562
80		DEP QF SSGA NONUS EQUITY R2	CARDARELLI ANGELO	17.646
1562		DIGNITY HEALTH	CARDARELLI ANGELO	48.144
1563		DIGNITY HEALTH RETIREMENT PLAN TRUST	CARDARELLI ANGELO	49.902
965		DIOCESE OF ARLINGTON	CARDARELLI ANGELO	17.600
2284		DIVERSIFIE ACTIONS 50-65 DU CD	CARDARELLI ANGELO	15.033
242		DO1F DOMTAR TWEEDY BROWNE	CARDARELLI ANGELO	25.000
1833		DODDINGTON GLOBAL FUND LLC	CARDARELLI ANGELO	335.581
1927		DOMINION RESOURCES INC. MASTER TRUST	CARDARELLI ANGELO	128.641
229		DOW NL BRANDES	CARDARELLI ANGELO	251.443

ASSEMBLEA ORDINARIA

13 APRILE 2017

Segreteria Societaria - Ufficio Titoli



Unica convocazione

Esito della votazione sul punto 12

Relazione sulla remunerazione (I Sez.) : politica in maniera di remunerazione.

Elenco Favorevoli

SCHEDA	VPC	NOMINATIVO AZIONISTA	DELEGATO	NUMERO DI AZIONI TOTALE
2975		DPAM EQUITIES L	CARDARELLI ANGELO	245.000
254		DRXF FRANKLIN INTL	CARDARELLI ANGELO	82.839
351		DUKE ENERGY QUALIFIED NUCLEAR DECOMMISSIONING	CARDARELLI ANGELO	40.853
1834		DYNASTY INVEST, LTD	CARDARELLI ANGELO	4.959
1964		EAST BAY MUNICIPAL UTILITY DISTRICT	CARDARELLI ANGELO	91.629
610		EDMOND DE ROTHSCHILD ASSET MANAGEM.	CARDARELLI ANGELO	400.000
688		EDMOND DE ROTHSCHILD ASSET MANAGEMENT	CARDARELLI ANGELO	207.800
671		ELITE INTER-PHARMACTIONS	CARDARELLI ANGELO	56.847
344		EMPLOYEES RETIREMENT SYSTEM OF THE STATE OF HAWAII	CARDARELLI ANGELO	14.395
396		ENERGY INSURANCE MUTUAL LIMITED	CARDARELLI ANGELO	16.358
654		EPARGNE EQUILIBRE FCPE	CARDARELLI ANGELO	27.642
657		EPARGNE PRUDENCE THALES	CARDARELLI ANGELO	55.630
601		EPSILON SGR S.P.A. - EPSILON MULTIASSET 3 ANNI DICEMBRE 2019	CARDARELLI ANGELO	77.525
600		EPSILON SGR S.P.A. - EPSILON MULTIASSET 3 ANNI MARZO 2020	CARDARELLI ANGELO	36.038
2793		EQ ADV. TRUST AXA INTL.CORE MANAGED VOLA	CARDARELLI ANGELO	167.600
3092		EQ ADV. TRUST AXA INTL.CORE MANAGED VOLA	CARDARELLI ANGELO	161.972
3088		EQ ADVISORS TRUST-AXA GLOBAL EQ MANAGED	CARDARELLI ANGELO	131.066
3122		EQ ADVISORS TRUST-AXA INTL.MANAGED VOLAT	CARDARELLI ANGELO	367.368
3094		EQ ADVISORS TRUST: EQ/PUTNAM INTERNA	CARDARELLI ANGELO	261.080
3101		EQ ADVISORS TST - ATM INTERNATIONAL MANA	CARDARELLI ANGELO	203.246
3087		EQ.ADVISORS TRUST - AXA TEMPLETON GLOBAL	CARDARELLI ANGELO	31.767
3091		EQ.ADVISORS TRUST - AXA TEMPLETON GLOBAL	CARDARELLI ANGELO	170.086
591		ERSEL ASSET MANAGEMENT SGR S.P.A. - FONDERSEL P.M.I.	CARDARELLI ANGELO	180.000

ASSEMBLEA ORDINARIA

13 APRILE 2017

Segreteria Societaria - Ufficio Titoli



Unica convocazione

Esito della votazione sul punto 12

Relazione sulla remunerazione (I Sez.) : politica in maniera di remunerazione.

Elenco Favorevoli

SCHEDA	VPC	NOMINATIVO AZIONISTA	DELEGATO	NUMERO DI AZIONI TOTALE
126		ESPS EDF EGS MFS	CARDARELLI ANGELO	49.069
2255		ETOILE ACTIONS FRANCE SELECTIO	CARDARELLI ANGELO	270.000
2251		ETOILE ACTIONS OPPORTUNITES	CARDARELLI ANGELO	54.107
2254		ETOILE ACTIONS RENDEMENT	CARDARELLI ANGELO	275.000
2285		ETOILE ENERGIE EUROPE	CARDARELLI ANGELO	160.189
2252		ETOILE GESTION	CARDARELLI ANGELO	184.572
2257		ETOILE GESTION	CARDARELLI ANGELO	25.892
2258		ETOILE MATIERES PREMIERES	CARDARELLI ANGELO	69.381
596		EURIZON CAPITAL SGR SPA - EURIZON AZIONI AREA EURO	CARDARELLI ANGELO	63.336
598		EURIZON CAPITAL SGR SPA - EURIZON AZIONI ITALIA	CARDARELLI ANGELO	1.492.199
599		EURIZON CAPITAL SGR SPA - EURIZON PROGETTO ITALIA 40	CARDARELLI ANGELO	51.803
597		EURIZON CAPITAL SGR SPA - EURIZON PROGETTO ITALIA 70	CARDARELLI ANGELO	55.720
1521		EURO EX-UK ALPHA TITLS FUND B	CARDARELLI ANGELO	24.147
2439		EUROPEAN EQUITY FUND OF KOKUSAI TRUST INTERTRUST TRUSTEES	CARDARELLI ANGELO	43.368
1531		EUROPEEX-CONTROVERSIAL WEAPONS EQUITY INDEX FUND B	CARDARELLI ANGELO	277.061
659		EVIAN A EQUILIBRE	CARDARELLI ANGELO	10.195
649		EVOLUTIS	CARDARELLI ANGELO	216.945
1763		EXELON CORPORATION DEF CONTRIBUTION RET PLANS MASTER TR	CARDARELLI ANGELO	137.878
1797		EXELON CORPORATION EMPLOYEES BENEFIT TRUST FOR MNG EMPL	CARDARELLI ANGELO	36.867
1799		EXELON CORPORATION NUCLEAR DECOMMISSION TRUST - NON TAX QUAL	CARDARELLI ANGELO	1.835
1798		EXELON CORPORATION PENSION MASTER RETIREMENT TRUST	CARDARELLI ANGELO	491.932
1762		EXELON PEACH BOTTOM UNIT 1 QUALIFIED FUND	CARDARELLI ANGELO	2.121
1697		FAMILY INVESTMENTS CHILD TRUST FUND	CARDARELLI ANGELO	71.835

ASSEMBLEA ORDINARIA

13 APRILE 2017

Segreteria Societaria - Ufficio Titoli



Unica convocazione

Esito della votazione sul punto 12

Relazione sulla remunerazione (I Sez.) : politica in maniera di remunerazione.

Elenco Favorevoli

SCHEDA	VPC	NOMINATIVO AZIONISTA	DELEGATO	NUMERO DI AZIONI TOTALE
1698		FAMILY INVESTMENTS GLOBAL ICVC FAMILY BALANCED INT FUND	CARDARELLI ANGELO	62.276
1862		FCM INTERNATIONAL LLC	CARDARELLI ANGELO	4.457
748		FCP AMUNDI ACTIONS EUROPE ISR	CARDARELLI ANGELO	277.145
786		FCP AMUNDI ACTIONS RESSOURCES NATURELLES	CARDARELLI ANGELO	199.825
746		FCP AMUNDI ACTIONS RESTRUCTURATIONS	CARDARELLI ANGELO	180.424
762		FCP AMUNDI ETF MSCI EUROPE EX EMU PEA UCITS ETF	CARDARELLI ANGELO	959.589
682		FCP AMUNDI HORIZON	CARDARELLI ANGELO	155.641
650		FCP AMUNDI PULSACTIONS	CARDARELLI ANGELO	380.878
747		FCP AMUNDI SELECT EURO	CARDARELLI ANGELO	193.145
2656		FCP ARPEGE ACTIONS	CARDARELLI ANGELO	22.500
3212		FCP ASTORG CROISSANCE EMERGING	CARDARELLI ANGELO	84.517
3210		FCP ASTORG FLEXIBLE ALLOCATION	CARDARELLI ANGELO	63.617
3211		FCP ASTORG TUNNEL STX	CARDARELLI ANGELO	204.266
690		FCP AUDIENS ACTIONS INTERNATIONALES	CARDARELLI ANGELO	100.000
2666		FCP AVENIR ALIZES	CARDARELLI ANGELO	1.763
3039		FCP BRONGNIART PATRIMOINE	CARDARELLI ANGELO	68.000
3027		FCP BRONGNIART RENDEMENT	CARDARELLI ANGELO	250.000
2639		FCP BROUARDEL AVENIR	CARDARELLI ANGELO	4.200
2489		FCP CALCIUM QUANT	CARDARELLI ANGELO	41.809
2674		FCP CAPSUGEL	CARDARELLI ANGELO	3.000
2673		FCP CH RIVER LABORATOIRES FRANCE	CARDARELLI ANGELO	3.230
3033		FCP CM ACTIONS EURO	CARDARELLI ANGELO	212.319
2667		FCP CM FRANCE ACTIONS	CARDARELLI ANGELO	965.404

ASSEMBLEA ORDINARIA

13 APRILE 2017

Segreteria Societaria - Ufficio Titoli



Unica convocazione

Esito della votazione sul punto 12

Relazione sulla remunerazione (I Sez.) : politica in maniera di remunerazione.

Elenco Favorevoli

SCHEDA	VPC	NOMINATIVO AZIONISTA	DELEGATO	NUMERO DI AZIONI TOTALE
2483		FCP CNP ACTIONS EUROPE SCHRODER	CARDARELLI ANGELO	406.117
766		FCP COLOMBES 6	CARDARELLI ANGELO	84.968
763		FCP CPR PROGRES DURABLE EUROPE	CARDARELLI ANGELO	4.594
2685		FCP CRYOSTAR FRANCE	CARDARELLI ANGELO	560
2660		FCP DAY SOLVAY	CARDARELLI ANGELO	9.900
2657		FCP DEPRAT RENDEMENT	CARDARELLI ANGELO	11.000
2634		FCP DIATEC	CARDARELLI ANGELO	4.400
645		FCP ECUREUIL RETRAITE EURO ACTIONS 4	CARDARELLI ANGELO	95.000
711		FCP ECUREUIL RETRAITE EURO ACTIONS 4	CARDARELLI ANGELO	6.000
646		FCP EDMOND DE ROTHSCHILD EURO LEADERS	CARDARELLI ANGELO	483.700
647		FCP EDMOND DE ROTHSCHILD TRICOLORE RENDEMENT	CARDARELLI ANGELO	922.000
2644		FCP ES GESTION EQUILIBRE	CARDARELLI ANGELO	146.470
2645		FCP ES TEMPERE	CARDARELLI ANGELO	21.000
2683		FCP ESSO DIVERSIFIE	CARDARELLI ANGELO	40.000
2646		FCP EURO CONVICTIONS	CARDARELLI ANGELO	20.000
2682		FCP EUROP ASSISTANCE DIVERSIFIE	CARDARELLI ANGELO	1.290
2684		FCP EUROP ASSISTANCE DIVERSIFIE	CARDARELLI ANGELO	2.000
672		FCP FDRN AMUNDI	CARDARELLI ANGELO	48.494
2643		FCP GAILLON 130/30	CARDARELLI ANGELO	17.080
3037		FCP GAILLON NATURAL RESOURCES	CARDARELLI ANGELO	17.500
3035		FCP GAILLON RENDEMENT	CARDARELLI ANGELO	211.053
3216		FCP GAN EUROSTRATEGIE	CARDARELLI ANGELO	29.844
3213		FCP GAN FRANCE SELECT	CARDARELLI ANGELO	26.299

ASSEMBLEA ORDINARIA

13 APRILE 2017

Segreteria Societaria - Ufficio Titoli



Unica convocazione

Esito della votazione sul punto 12

Relazione sulla remunerazione (I Sez.) : politica in maniera di remunerazione.

Elenco Favorevoli

SCHEDA	VPC	NOMINATIVO AZIONISTA	DELEGATO	NUMERO DI AZIONI TOTALE
3215		FCP GROUPAMA AAEXA	CARDARELLI ANGELO	19.985
3214		FCP GROUPAMA DEPANDANCE	CARDARELLI ANGELO	8.711
2679		FCP GROUPE FORD FRANCE	CARDARELLI ANGELO	6.070
677		FCP ICARE	CARDARELLI ANGELO	38.511
2647		FCP JCD FIVE	CARDARELLI ANGELO	3.700
2669		FCP JET SERVICES 0291	CARDARELLI ANGELO	8.425
2635		FCP JPA	CARDARELLI ANGELO	4.200
2506		FCP KLESIA A DIVERSIFIE	CARDARELLI ANGELO	99.000
670		FCP LCF PHARMA INTERNATIONAL	CARDARELLI ANGELO	86.510
2632		FCP LES TROIS FONTAINES	CARDARELLI ANGELO	3.200
2677		FCP METSO MINERALS	CARDARELLI ANGELO	2.870
3209		FCP MICHELET UK TUNNEL	CARDARELLI ANGELO	10.527
2640		FCP MONELLAS	CARDARELLI ANGELO	1.600
2636		FCP OFFENSIF AIR LIQUIDE EXPANS	CARDARELLI ANGELO	17.590
3217		FCP PARIS VAL DE LOIRE ACTIONS EURO	CARDARELLI ANGELO	34.812
689		FCP PORTFOLIO LCR ACTIONS	CARDARELLI ANGELO	37.463
2652		FCP PYRENEES GLOBAL	CARDARELLI ANGELO	5.600
652		FCP RSI EURO P	CARDARELLI ANGELO	122.974
676		FCP RSI EURO P	CARDARELLI ANGELO	409.087
2471		FCP SAINT MARTIN N1	CARDARELLI ANGELO	110.713
2507		FCP SAKKARAH 7	CARDARELLI ANGELO	56.422
2655		FCP SERENIS ALLEGRO 1120	CARDARELLI ANGELO	20.000
2654		FCP SERENIS ALLEGRO 1122	CARDARELLI ANGELO	10.000

ASSEMBLEA ORDINARIA

13 APRILE 2017

Segreteria Societaria - Ufficio Titoli



Unica convocazione

Esito della votazione sul punto 12

Relazione sulla remunerazione (I Sez.) : politica in maniera di remunerazione.

Elenco Favorevoli

SCHEDA	VPC	NOMINATIVO AZIONISTA	DELEGATO	NUMERO DI AZIONI TOTALE
3026		FCP TRANSAT PATRIMOINE 2	CARDARELLI ANGELO	130.000
3030		FCP UNION EUROPE	CARDARELLI ANGELO	607.600
3032		FCP UNION FRANCE	CARDARELLI ANGELO	174.081
3036		FCP UNION LONG SHORT EUROPE	CARDARELLI ANGELO	12.834
675		FCP VILLIERS ALLEGRO	CARDARELLI ANGELO	247.490
2658		FCPE ACCOR DIVERSIFIE	CARDARELLI ANGELO	7.800
666		FCPE AMUNDI LABEL DYNAMIQUE	CARDARELLI ANGELO	74.350
658		FCPE AMUNDI LABEL EQUILIBRE	CARDARELLI ANGELO	81.825
665		FCPE AMUNDI LABEL PRUDENCE	CARDARELLI ANGELO	52.121
759		FCPE AMUNDI PREM PATRIMOINE	CARDARELLI ANGELO	157.075
754		FCPE AMUNDI RESA ACTIONS EURO	CARDARELLI ANGELO	326.111
755		FCPE AMUNDI RESA ACTIONS EUROPE	CARDARELLI ANGELO	164.985
753		FCPE AMUNDI RESA ACTIONS FRANCE	CARDARELLI ANGELO	184.587
757		FCPE AMUNDI RESA ESG ACTIONS EURO	CARDARELLI ANGELO	569.834
2663		FCPE AREVA ACTIONS	CARDARELLI ANGELO	34.827
2511		FCPE AXA GENERATION EUROPE ACTIONS	CARDARELLI ANGELO	183.687
2642		FCPE BARCLAYS DIVERIFIE ACTIONS	CARDARELLI ANGELO	10.000
2648		FCPE COFACE	CARDARELLI ANGELO	4.000
2638		FCPE CONVERGENCE ACTIONS EUROPE	CARDARELLI ANGELO	200
656		FCPE DYNAMIQUE JAS HENNESSY & CO	CARDARELLI ANGELO	6.239
2637		FCPE FONCIL	CARDARELLI ANGELO	13.110
2651		FCPE GROUPE SAMSE	CARDARELLI ANGELO	10.000
648		FCPE JUNON ACTIONS OBLIGATIONS	CARDARELLI ANGELO	58.683

ASSEMBLEA ORDINARIA

13 APRILE 2017

Segreteria Societaria - Ufficio Titoli



Unica convocazione

Esito della votazione sul punto 12

Relazione sulla remunerazione (I Sez.) : politica in maniera di remunerazione.

Elenco Favorevoli

SCHEDA	VPC	NOMINATIVO AZIONISTA	DELEGATO	NUMERO DI AZIONI TOTALE
2676		FCPE PIPE LINE SUD EUROPEEN	CARDARELLI ANGELO	3.000
2659		FCPE SERENIS MEZZO 1112	CARDARELLI ANGELO	3.900
678		FCPE TECHNIP DYNAMIQUE	CARDARELLI ANGELO	21.304
679		FCPE TECHNIP EQUILIBRE	CARDARELLI ANGELO	21.663
2670		FCPE THALES AVIONICS	CARDARELLI ANGELO	4.650
2508		FCPE TOTAL ACTIONS EUROPEENNES	CARDARELLI ANGELO	440.000
2649		FCP_CAGNI	CARDARELLI ANGELO	11.500
818		FDA 18 ACTIONS	CARDARELLI ANGELO	55.526
771		FDC A2 POCHE TITRES	CARDARELLI ANGELO	81.097
2283		FDJ ACTIONS EURO	CARDARELLI ANGELO	36.573
147		FEDERATED INTERNATIONAL LEADERS FD	CARDARELLI ANGELO	1.675.000
3235		FEDERATED UNIT TRUST	CARDARELLI ANGELO	26.400
3236		FEDERATED UNIT TRUST	CARDARELLI ANGELO	249.000
3237		FEDERATED UNIT TRUST	CARDARELLI ANGELO	250.800
3238		FEDERATED UNIT TRUST	CARDARELLI ANGELO	142.300
1836		FIDDLER PARTNERS LLC	CARDARELLI ANGELO	1.864
2402		FIDELITY FUNDS SICAV	CARDARELLI ANGELO	29.883
2436		FIDELITY GROUP TRUST FOR EMPLOYEE BENEFI	CARDARELLI ANGELO	966.200
2905		FIDELITY INVESTMENT FUNDS - FIDELITY	CARDARELLI ANGELO	129.959
2908		FIDELITY INVESTMENT FUNDS - FIDELITY MONEYBUILDER WORLD INDEX FUND	CARDARELLI ANGELO	37.278
2925		FIDELITY INVESTMENTS MONEY MANAGEMENT INC	CARDARELLI ANGELO	270
1099		FIDELITY NORTHSTAR FUND	CARDARELLI ANGELO	2.200.000
2422		FIDELITY PURITAN TF LOW PRICE STOCK FUND	CARDARELLI ANGELO	7.791.800

ASSEMBLEA ORDINARIA

13 APRILE 2017

Segreteria Societaria - Ufficio Titoli



Unica convocazione

Esito della votazione sul punto 12

Relazione sulla remunerazione (I Sez.) : politica in maniera di remunerazione.

Elenco Favorevoli

SCHEDA	VPC	NOMINATIVO AZIONISTA	DELEGATO	NUMERO DI AZIONI TOTALE
969		FIDELITY RUTLAND SQUARE TR II: STRAT ADV INT MULTI-MANAGER F	CARDARELLI ANGELO	9.023
970		FIDELITY RUTLAND SQUARETRUST II: STRATEGIC ADVISERS INT F	CARDARELLI ANGELO	883.777
2419		FIDELITY SAL ST SPARTAN GLOBAL EX US IN	CARDARELLI ANGELO	312.036
2432		FIDELITY SAL ST T SPARTAN TOTAL INT IN F	CARDARELLI ANGELO	27.995
1896		FIDELITY SALEM STREET TRUST FIDELITY SERIES GLOBAL EX U.S. INDEX FUND	CARDARELLI ANGELO	551.889
1895		FIDELITY SALEM STREET TRUST: FIDELITY FLEX INTERN INDEX FUND	CARDARELLI ANGELO	207
1965		FIREMEN'S ANNUITY & BENEFIT FUND OF CHICAGO	CARDARELLI ANGELO	117.318
1713		FIRST STATE INVESTMENTS ICVC-FIRST STATE DIVERSIFIED GROWTH F	CARDARELLI ANGELO	334
204		FITZPATRICK NONQUALIFIED FUND	CARDARELLI ANGELO	26.862
2795		FLEXSHARES MORNINGSTAR DEVELOPED MARKETS EX-US FACTOR TILT INDEX FUND	CARDARELLI ANGELO	67.860
2800		FLEXSHARES MORNINGSTAR GLOBAL UPSTREAM N	CARDARELLI ANGELO	2.256.606
343		FLORIDA BIRTH RELATED NEUROLOGICAL INJURY COMPENSATION ASSOCIATION	CARDARELLI ANGELO	46.213
1262		FLOURISH INVESTMENT CORPORATION	CARDARELLI ANGELO	1.445.256
1263		FLOURISH INVESTMENT CORPORATION	CARDARELLI ANGELO	1.117.491
1266		FLOURISH INVESTMENT CORPORATION	CARDARELLI ANGELO	823.867
432		FOCUSED SICAV GLOBAL EQUITY STRATEGY (USD)	CARDARELLI ANGELO	7.270
607		FONDACO ROMA EURO BALANCED CORE	CARDARELLI ANGELO	948
612		FONDAZIONE ROMA GLOB EQUITY SATELLITE II	CARDARELLI ANGELO	122.100
613		FONDAZIONE ROMA SIF - EQUITY SLEEV	CARDARELLI ANGELO	16.525
2515		FONDS DE RESERVE POUR LES RETRAITES	CARDARELLI ANGELO	166.172
1765		FORD MOTOR COMPANY DEFINED BENEFIT MASTER TRUST	CARDARELLI ANGELO	59.768
1766		FORD MOTOR COMPANY DEFINED BENEFIT MASTER TRUST	CARDARELLI ANGELO	53.460
1989		FORD MOTOR COMPANY OF CANADA, LIMITED PENSION TRUST	CARDARELLI ANGELO	25.680

ASSEMBLEA ORDINARIA

13 APRILE 2017

Segreteria Societaria - Ufficio Titoli



Unica convocazione

Esito della votazione sul punto 12

Relazione sulla remunerazione (I Sez.) : politica in maniera di remunerazione.

Elenco Favorevoli

SCHEDA	VPC	NOMINATIVO AZIONISTA	DELEGATO	NUMERO DI AZIONI TOTALE
3084		FRANKLIN T.VARIABLE INS.PROD.FOREIGN VIP	CARDARELLI ANGELO	1.331.279
26		FRANKLIN TEMP SINOAM GLB GRW FD	CARDARELLI ANGELO	44.820
3259		FRANKLIN TEMPLETON INVESTMENT FUNDS	CARDARELLI ANGELO	191.198
3260		FRANKLIN TEMPLETON INVESTMENT FUNDS	CARDARELLI ANGELO	20.811
3261		FRANKLIN TEMPLETON INVESTMENT FUNDS	CARDARELLI ANGELO	305.700
3262		FRANKLIN TEMPLETON INVESTMENT FUNDS	CARDARELLI ANGELO	362.081
3263		FRANKLIN TEMPLETON INVESTMENT FUNDS	CARDARELLI ANGELO	1.098.277
3264		FRANKLIN TEMPLETON INVESTMENT FUNDS	CARDARELLI ANGELO	506.632
3265		FRANKLIN TEMPLETON INVESTMENT FUNDS	CARDARELLI ANGELO	7.413.009
3266		FRANKLIN TEMPLETON INVESTMENT FUNDS	CARDARELLI ANGELO	546.906
3271		FRANKLIN TEMPLETON INVESTMENT FUNDS	CARDARELLI ANGELO	1.099.378
3272		FRANKLIN TEMPLETON INVESTMENT FUNDS	CARDARELLI ANGELO	34.985
3273		FRANKLIN TEMPLETON INVESTMENT FUNDS	CARDARELLI ANGELO	649.765
3156		FRANKLIN TEMPLETON SHARIAH FUNDS 8A	CARDARELLI ANGELO	56.528
3085		FRANKLIN TEMPLETON VARIAB. INSURANCE	CARDARELLI ANGELO	1.404.583
3152		FRIENDS LIFE AND PENSIONS LIMITED	CARDARELLI ANGELO	39.490
1708		FRIENDS LIFE LIMITED	CARDARELLI ANGELO	208.666
1709		FRIENDS LIFE LIMITED	CARDARELLI ANGELO	284.700
869		FRONTIERS INTERNATIONAL EQUITY POOL	CARDARELLI ANGELO	23.529
230		FSEAF F208	CARDARELLI ANGELO	555.699
2797		FUNDACAO CALOUSTE GULBENKIAN	CARDARELLI ANGELO	66.216
1999		FUTURE FUND BOARD OF GUARDIANS FOR AND ON BEHALF OF FUTURE F	CARDARELLI ANGELO	368.819
3144		Friends Life Limited	CARDARELLI ANGELO	49.350

ASSEMBLEA ORDINARIA

13 APRILE 2017

Segreteria Societaria - Ufficio Titoli



Unica convocazione

Esito della votazione sul punto 12

Relazione sulla remunerazione (I Sez.) : politica in maniera di remunerazione.

Elenco Favorevoli

SCHEDA	VPC	NOMINATIVO AZIONISTA	DELEGATO	NUMERO DI AZIONI TOTALE
3147		Friends Life Limited	CARDARELLI ANGELO	8.008
2759		GAMMA EMIRATES INVESTMENT L.L.C. EM	CARDARELLI ANGELO	6.821
2003		GARD COMMON CONTRACTUAL FUND	CARDARELLI ANGELO	24.581
1640		GE INVESTMENTS FUNDS, INC. - TOTAL RETURN FUND	CARDARELLI ANGELO	83.853
1811		GENERAL PENSION AND SOCIAL SECURITY AUTHORITY	CARDARELLI ANGELO	75.814
1812		GENERAL PENSION AND SOCIAL SECURITY AUTHORITY	CARDARELLI ANGELO	96.840
2374		GENERALI INVESTMENTS EUROPE SPA SGR	CARDARELLI ANGELO	854.382
2370		GENERALI INVESTMENTS LUXEMBURG S.A.	CARDARELLI ANGELO	1.051.014
3219		GENERALI INVESTMENTS LUXEMBURG S.A.	CARDARELLI ANGELO	19.278
1252		GEUT PAN EUROPEAN EQUITY INDEX FUND	CARDARELLI ANGELO	149.813
1396		GLOBAL ADVANTAGE FUNDS - MAJOR MARKETS TEILFONDS	CARDARELLI ANGELO	46.759
1526		GLOBAL ALPHA TILTS FUND B	CARDARELLI ANGELO	5.442
1533		GLOBAL EX US ALPHA TILTS FUND B	CARDARELLI ANGELO	19.477
1518		GLOBAL MULTI-CAP EQUITY FUND B	CARDARELLI ANGELO	10.620
2450		GLOBAL X SCIENTIFIC BETA EUROPE ETF	CARDARELLI ANGELO	1.275
97		GNPF COL EAFE GINNA Q	CARDARELLI ANGELO	12.400
1114		GOLDMAN SACHS PROFIT SHARING MASTER TRUST	CARDARELLI ANGELO	69.235
999		GOLDMAN SACHS TRUST II - MULTI-MANAGER INTERNL EQUITY FUND	CARDARELLI ANGELO	42.830
1261		GOV OF HM THE SULTAN AND YANG DI-PERTUAN OF BRUNEI DARUSSALAM	CARDARELLI ANGELO	121.155
1911		GOVERNMENT EMPLOYEES SUPERANNUATION BOARD	CARDARELLI ANGELO	46.549
1687		GOVERNMENT INSTITUTIONS PENSION FUND	CARDARELLI ANGELO	64.407
435		GOVERNMENT OF NORWAY	CARDARELLI ANGELO	66.152.045
436		GOVERNMENT OF NORWAY	CARDARELLI ANGELO	263.319

ASSEMBLEA ORDINARIA

13 APRILE 2017

Segreteria Societaria - Ufficio Titoli



Unica convocazione

Esito della votazione sul punto 12

Relazione sulla remunerazione (I Sez.) : politica in maniera di remunerazione.

Elenco Favorevoli

SCHEDA	VPC	NOMINATIVO AZIONISTA	DELEGATO	NUMERO DI AZIONI TOTALE
2832		GOVERNMENT SUPERANNUATION FUND	CARDARELLI ANGELO	247.800
267		GR LDGE MASONS OF CALIF TEMPLETON	CARDARELLI ANGELO	60.664
686		GRD 18 ACTIONS	CARDARELLI ANGELO	1.729.656
653		GRD ACTIONS ZONE EURO	CARDARELLI ANGELO	157.675
43		GREAT WEST MFS INTERNATIONAL	GR FD CARDARELLI ANGELO	212.890
1837		GRIFFIN FAMILY TRUST	CARDARELLI ANGELO	72.183
811		GROUPAMA ASSET MANAGEMENT	CARDARELLI ANGELO	63.731
78		GSK TEMPLETON	CARDARELLI ANGELO	161.550
2744		H.E.S.T. AUSTRALIA LIMITED	CARDARELLI ANGELO	60.481
2745		H.E.S.T. AUSTRALIA LIMITED	CARDARELLI ANGELO	46.740
2748		H.E.S.T. AUSTRALIA LIMITED	CARDARELLI ANGELO	13.980
2750		H.E.S.T. AUSTRALIA LIMITED	CARDARELLI ANGELO	32.574
1900		HAGFORS LIMITED	CARDARELLI ANGELO	28.663
2269		HALEVY A2	CARDARELLI ANGELO	141.880
751		HARMO PLACEMENT 2	CARDARELLI ANGELO	63.315
1129		HARTFORD HEALTHCARE CORP DEFINED BENEFIT MASTER TR AGREEMENT	CARDARELLI ANGELO	11.913
1128		HARTFORD HEALTHCARE ENDOWMENT LLC	CARDARELLI ANGELO	16.142
1124		HARTFORD INTERNATIONAL EQUITY FUND	CARDARELLI ANGELO	20.792
1212		HARTFORD LIFE INSURANCE COMPANY	CARDARELLI ANGELO	29.270
2915		HARTFORD LIFE INSURANCE COMPANY	CARDARELLI ANGELO	63.286
1123		HARTFORD REAL TOTAL RETURN FUND	CARDARELLI ANGELO	6.349
956		HC CAPITAL TRUST THE COMMODITY RETURNS STRATEGY PORTFOLIO	CARDARELLI ANGELO	265.822
318		HEINZ PENSION PLAN FT	CARDARELLI ANGELO	192.446

ASSEMBLEA ORDINARIA

13 APRILE 2017

Segreteria Societaria - Ufficio Titoli



Unica convocazione

Esito della votazione sul punto 12

Relazione sulla remunerazione (I Sez.) : politica in maniera di remunerazione.

Elenco Favorevoli

SCHEDA	VPC	NOMINATIVO AZIONISTA	DELEGATO	NUMERO DI AZIONI TOTALE
1175		HENKEL OF AMERICA MASTER RETIREMENT TRUST	CARDARELLI ANGELO	24.010
214		HGHF HGHLD EQ FRTRPLTN LLC	CARDARELLI ANGELO	368.837
215		HGHF HGHLD PBINF WLNGTN	CARDARELLI ANGELO	81.050
216		HIGF HGHLD EQ FRTEMPLATEON	CARDARELLI ANGELO	228.609
217		HIGF HGHLD PBINF WLGTN CF	CARDARELLI ANGELO	43.448
1827		HONG KONG SAR GOVERNMENT EXCHANGE FUND	CARDARELLI ANGELO	2.098.770
1828		HONG KONG SAR GOVERNMENT EXCHANGE FUND	CARDARELLI ANGELO	409.219
1258		HONG KONG SPECIAL ADMINISTRATIVE REGION GOVERNMENT-EXCHANGE F	CARDARELLI ANGELO	164.458
1825		HOSPITAL AUTHORITY PROVIDENT FUND SCHEME	CARDARELLI ANGELO	391.568
282		HRMF MFS INSTITUTIONAL AD	CARDARELLI ANGELO	56.952
1779		HRW TESTAMENTARY TRUST NO 1	CARDARELLI ANGELO	22.438
1791		HRW TESTAMENTARY TRUST NO 2	CARDARELLI ANGELO	14.883
1778		HRW TESTAMENTARY TRUST NO 3	CARDARELLI ANGELO	17.512
1788		HRW TESTAMENTARY TRUST NO 4	CARDARELLI ANGELO	12.948
1794		HRW TESTAMENTARY TRUST NO 5	CARDARELLI ANGELO	7.161
1787		HRW TESTAMENTARY TRUST NO 6	CARDARELLI ANGELO	14.061
1781		HRW TESTAMENTARY TRUST NO. 10	CARDARELLI ANGELO	15.313
1786		HRW TESTAMENTARY TRUST NO. 11	CARDARELLI ANGELO	16.626
1795		HRW TESTAMENTARY TRUST NO. 12	CARDARELLI ANGELO	22.162
1792		HRW TESTAMENTARY TRUST NO. 7	CARDARELLI ANGELO	18.044
1790		HRW TESTAMENTARY TRUST NO. 8	CARDARELLI ANGELO	11.282
1789		HRW TESTAMENTARY TRUST NO. 9	CARDARELLI ANGELO	15.203
1782		HRW TRUST NO 1 UAD 01/17/03	CARDARELLI ANGELO	13.723

ASSEMBLEA ORDINARIA

13 APRILE 2017

Segreteria Societaria - Ufficio Titoli



Unica convocazione

Esito della votazione sul punto 12

Relazione sulla remunerazione (I Sez.) : politica in maniera di remunerazione.

Elenco Favorevoli

SCHEDA	VPC	NOMINATIVO AZIONISTA	DELEGATO	NUMERO DI AZIONI TOTALE
1780		HRW TRUST NO 2 UAD 01/17/03	CARDARELLI ANGELO	16.027
1796		HRW TRUST NO 3 UAD 01/17/03	CARDARELLI ANGELO	11.924
1793		HRW TRUST NO 4 UAD 01/17/03	CARDARELLI ANGELO	10.687
1813		HSBC - NORTH AMERICA (U.S.) PENSION TRUST	CARDARELLI ANGELO	197.575
1700		HSBC AS TRUSTEE FOR SSGA EUROPE EX UK EQUITY TRACKER FUND	CARDARELLI ANGELO	1.783.592
2997		HSBC GROUP HONG KONG LOCAL STAFF RETIREMENT BENEFIT SCHEME	CARDARELLI ANGELO	9.585
1931		HUBBELL INCORPORATED MASTER PENSION TRUST	CARDARELLI ANGELO	3.432
710		I.2.C. ACTIONS	CARDARELLI ANGELO	144.000
269		IADF WELLMARK SD TEMPLTN INTL	CARDARELLI ANGELO	28.938
268		IADF WELLMARK TEMPLETON INTERNATIONAL	CARDARELLI ANGELO	56.720
1552		IBM 401K PLUS PLAN	CARDARELLI ANGELO	404.107
2914		IBM PERSONAL PENSION PLAN TRUST	CARDARELLI ANGELO	73.986
2922		IBM PERSONAL PENSION PLAN TRUST	CARDARELLI ANGELO	15.073
1024		IBM RETIREMENT PLAN	CARDARELLI ANGELO	17.449
875		IG TEMPLETON INTERNATIONAL EQUITY CLASS	CARDARELLI ANGELO	18.577
874		IG TEMPLETON INTERNATIONAL EQUITY FD	CARDARELLI ANGELO	132.534
1969		ILLINOIS MUNICIPAL RETIREMENT FUND	CARDARELLI ANGELO	1.010.921
2072		ILLINOIS STATE BOARD OF INVESTMENT	CARDARELLI ANGELO	277.414
1527		IMPACT GLOBAL ALPHA TILTS NON-LENDABLE FUND B	CARDARELLI ANGELO	1.682
916		IMPERIAL INTERNATIONAL EQUITY POOL	CARDARELLI ANGELO	986.515
919		IMPERIAL OVERSEAS EQUITY POOL	CARDARELLI ANGELO	39.980
355		INDIANA PUBLIC RETIREMENT SYSTEM	CARDARELLI ANGELO	129.327
356		INDIANA UNIVERSITY FOUNDATION SHOWALTER HOUSE	CARDARELLI ANGELO	94.988

ASSEMBLEA ORDINARIA

13 APRILE 2017

Segreteria Societaria - Ufficio Titoli



Unica convocazione

Esito della votazione sul punto 12

Relazione sulla remunerazione (I Sez.) : politica in maniera di remunerazione.

Elenco Favorevoli

SCHEDA	VPC	NOMINATIVO AZIONISTA	DELEGATO	NUMERO DI AZIONI TOTALE
2275		INDOCAM FLAMME	CARDARELLI ANGELO	39.631
2405		ING DIRECT	CARDARELLI ANGELO	186.255
1249		INTEL CORPORATION RETIREE MEDICAL PLAN TRUST	CARDARELLI ANGELO	38.854
1532		INTERNATIONAL ALPHA TILTS FUND B	CARDARELLI ANGELO	67.671
387		INTERNATIONAL BANK FOR RECONSTRUCTION AND DEVELOPMENT	CARDARELLI ANGELO	11.821
390		INTERNATIONAL BANK FOR RECONSTRUCTION AND DEVELOPMENT	CARDARELLI ANGELO	21.161
393		INTERNATIONAL BANK FOR RECONSTRUCTION AND DEVELOPMENT	CARDARELLI ANGELO	141.256
394		INTERNATIONAL BANK FOR RECONSTRUCTION AND DEVELOPMENT	CARDARELLI ANGELO	18.504
1839		INTERNATIONAL EQUITY FUND	CARDARELLI ANGELO	42.195
993		INTERNATIONAL EXPATRIATE BENEFIT MASTER TRUST	CARDARELLI ANGELO	12.257
1002		INTERNATIONAL MONETARY FUND	CARDARELLI ANGELO	51.776
1003		INTERNATIONAL MONETARY FUND	CARDARELLI ANGELO	54.203
1881		INTERNATIONAL MONETARY FUND STAFF RETIREMENT PLAN	CARDARELLI ANGELO	51.102
1882		INTERNATIONAL MONETARY FUND STAFF RETIREMENT PLAN	CARDARELLI ANGELO	9.077
1883		INTERNATIONAL MONETARY FUND STAFF RETIREMENT PLAN	CARDARELLI ANGELO	8.922
1884		INTERNATIONAL MONETARY FUND STAFF RETIREMENT PLAN	CARDARELLI ANGELO	2.406
991		INTERNATIONAL PAPER CO COMMINGLED INVESTMENT GROUP TRUST	CARDARELLI ANGELO	562.561
1549		INTERNATIONAL PAPER CO COMMINGLED INVESTMENT GROUP TRUST	CARDARELLI ANGELO	113.663
1517		INTERNATIONAL TILTS MASTER PORTFOLIO OF MASTER INVESTMENT PTF	CARDARELLI ANGELO	22.088
172		INTL EQUITY FUND MONDRIAN	CARDARELLI ANGELO	516.413
2256		INVESCO ASSET MANAGEMENT LIMIT	CARDARELLI ANGELO	63.627
2621		IPAC SPEC INV STR INT SHARE STR no 9	CARDARELLI ANGELO	331.540
1486		ISHARES CORE MSCI EAFE ETF	CARDARELLI ANGELO	3.494.472

ASSEMBLEA ORDINARIA

13 APRILE 2017

Segreteria Societaria - Ufficio Titoli



Unica convocazione

Esito della votazione sul punto 12

Relazione sulla remunerazione (I Sez.) : politica in maniera di remunerazione.

Elenco Favorevoli

SCHEDA	VPC	NOMINATIVO AZIONISTA	DELEGATO	NUMERO DI AZIONI TOTALE
1490		ISHARES CORE MSCI EAFE IMI INDEX ETF	CARDARELLI ANGELO	103.600
1492		ISHARES CORE MSCI EUROPE ETF	CARDARELLI ANGELO	449.313
1487		ISHARES CORE MSCI TOTAL INTERNATIONAL STOCK ETF	CARDARELLI ANGELO	543.581
1494		ISHARES EDGE MSCI INTL SIZE FACTOR ETF	CARDARELLI ANGELO	254
1493		ISHARES EDGE MSCI INTL VALUE FACTOR ETF	CARDARELLI ANGELO	17.376
3055		ISHARES EDGE MSCI WORLD MINIMUM VOLATILI	CARDARELLI ANGELO	274
2998		ISHARES EURO STOXX 50 INDEX ETF	CARDARELLI ANGELO	5.811
1472		ISHARES EUROPE ETF	CARDARELLI ANGELO	826.343
1475		ISHARES GLOBAL ENERGY ETF	CARDARELLI ANGELO	1.076.180
1496		ISHARES GLOBAL MONTHLY DIVIDEND INDEX ETF (CAD-HEDGED)	CARDARELLI ANGELO	49.142
1674		ISHARES I INV MIT TGV F ISHS ST EUROPE600 OIL+GAS UCITS ETF DE	CARDARELLI ANGELO	4.377.319
1641		ISHARES II PUBLIC LIMITED COMPANY	CARDARELLI ANGELO	5.616.833
1642		ISHARES II PUBLIC LIMITED COMPANY	CARDARELLI ANGELO	568.160
1643		ISHARES II PUBLIC LIMITED COMPANY	CARDARELLI ANGELO	188.817
1647		ISHARES II PUBLIC LIMITED COMPANY	CARDARELLI ANGELO	95.978
1651		ISHARES II PUBLIC LIMITED COMPANY	CARDARELLI ANGELO	29.003
1655		ISHARES II PUBLIC LIMITED COMPANY	CARDARELLI ANGELO	20.413
1649		ISHARES III PUBLIC LIMITED COMPANY	CARDARELLI ANGELO	666.515
1652		ISHARES III PUBLIC LIMITED COMPANY	CARDARELLI ANGELO	188.783
1495		ISHARES INTERNATIONAL FUNDAMENTAL INDEX ETF	CARDARELLI ANGELO	72.034
1479		ISHARES INTERNATIONAL SELECT DIVIDEND ETF	CARDARELLI ANGELO	4.482.347
1658		ISHARES IV PUBLIC LIMITED COMPANY	CARDARELLI ANGELO	131.853
1663		ISHARES IV PUBLIC LIMITED COMPANY	CARDARELLI ANGELO	268.882

ASSEMBLEA ORDINARIA

13 APRILE 2017

Segreteria Societaria - Ufficio Titoli



Unica convocazione

Esito della votazione sul punto 12

Relazione sulla remunerazione (I Sez.) : politica in maniera di remunerazione.

Elenco Favorevoli

SCHEDA	VPC	NOMINATIVO AZIONISTA	DELEGATO	NUMERO DI AZIONI TOTALE
1470		ISHARES MSCI ACWI ETF	CARDARELLI ANGELO	372.036
1471		ISHARES MSCI ACWI EX US ETF	CARDARELLI ANGELO	265.608
1473		ISHARES MSCI EAFE ETF	CARDARELLI ANGELO	12.979.531
1474		ISHARES MSCI EAFE VALUE ETF	CARDARELLI ANGELO	1.823.690
1491		ISHARES MSCI EUROPE IMI INDEX ETF	CARDARELLI ANGELO	41.642
1476		ISHARES MSCI EUROZONE ETF	CARDARELLI ANGELO	5.597.476
1485		ISHARES MSCI GLOBAL ENERGY PRODUCERS ETF	CARDARELLI ANGELO	42.552
1488		ISHARES MSCI INTERNATIONAL DEVELOPED ETF	CARDARELLI ANGELO	4.244
1477		ISHARES MSCI ITALY CAPPED ETF	CARDARELLI ANGELO	4.736.436
1478		ISHARES MSCI KOKUSAI ETF	CARDARELLI ANGELO	13.485
1489		ISHARES MSCI WORLD ETF	CARDARELLI ANGELO	29.538
1644		ISHARES PUBLIC LIMITED COMPANY	CARDARELLI ANGELO	18.979
1645		ISHARES PUBLIC LIMITED COMPANY	CARDARELLI ANGELO	24.677
1648		ISHARES PUBLIC LIMITED COMPANY	CARDARELLI ANGELO	51.614
1650		ISHARES PUBLIC LIMITED COMPANY	CARDARELLI ANGELO	48.013
1665		ISHARES PUBLIC LIMITED COMPANY	CARDARELLI ANGELO	28.125
1646		ISHARES V PUBLIC LIMITED COMPANY	CARDARELLI ANGELO	10.166
1653		ISHARES V PUBLIC LIMITED COMPANY	CARDARELLI ANGELO	55.216
1654		ISHARES V PUBLIC LIMITED COMPANY	CARDARELLI ANGELO	55.673
1656		ISHARES VI PUBLIC LIMITED COMPANY	CARDARELLI ANGELO	35.382
1657		ISHARES VI PUBLIC LIMITED COMPANY	CARDARELLI ANGELO	83.804
1659		ISHARES VII PLC	CARDARELLI ANGELO	2.725.667
1660		ISHARES VII PLC	CARDARELLI ANGELO	913.776

ASSEMBLEA ORDINARIA

13 APRILE 2017

Segreteria Societaria - Ufficio Titoli



Unica convocazione

Esito della votazione sul punto 12

Relazione sulla remunerazione (I Sez.) : politica in maniera di remunerazione.

Elenco Favorevoli

SCHEDA	VPC	NOMINATIVO AZIONISTA	DELEGATO	NUMERO DI AZIONI TOTALE
1661		ISHARES VII PLC	CARDARELLI ANGELO	922.099
1662		ISHARES VII PLC	CARDARELLI ANGELO	56.528
1664		ISHARES VII PLC	CARDARELLI ANGELO	20.968
1767		ISLAND CAPITAL INVESTMENTS, LLC	CARDARELLI ANGELO	12.764
504		ISS/634/AVIVA INVESTORS	CARDARELLI ANGELO	1.650.374
2397		JAPAN TRUSTEE SERVICES BANK LTD	CARDARELLI ANGELO	13.923
2408		JAPAN TRUSTEE SERVICES BANK LTD	CARDARELLI ANGELO	12.710
2912		JAPAN TRUSTEE SERVICES BANK LTD	CARDARELLI ANGELO	191.987
3173		JAPAN TRUSTEE SERVICES BANK LTD	CARDARELLI ANGELO	80.691
2911		JAPAN TRUSTEE SERVICES BANK LTD AS TRUSTEE FOR SUMITOMO MITSUI TRUST AS TRUSTEE FOR	CARDARELLI ANGELO	59.643
240		JDRF TEMPLETON ACWI	CARDARELLI ANGELO	185.399
3100		JNL/FRANKLIN TEMPLETON GLOBAL GROWTH FUN	CARDARELLI ANGELO	919.451
934		JOHN D SPEARS GRAT I DTD 2 20 2009 FBO NANA SPEARS	CARDARELLI ANGELO	5.225
923		JOHN D SPEARS GRAT I DTD 2/20/2009 FBO JULIE SPEARS	CARDARELLI ANGELO	5.700
922		JOHN D SPEARS GRAT I DTD 2/20/2009 FBO LUCY SPEARS	CARDARELLI ANGELO	5.525
920		JOHN D. SPEARS	CARDARELLI ANGELO	61.500
921		JOHN D. SPEARS	CARDARELLI ANGELO	1.975
507		JOHN HANCOCK FUNDS II INTERNATIONAL VALUE FUND	CARDARELLI ANGELO	1.266.698
983		JOHN HANCOCK HEDGED EQUITY AND INCOME FUND	CARDARELLI ANGELO	33.782
510		JOHN HANCOCK VARIABLE INSURANCE TRUST GLOBAL TRUST	CARDARELLI ANGELO	224.262
509		JOHN HANCOCK VARIABLE INSURANCE TRUST INTERNATIONAL EQUITY INDEX TRUST	CARDARELLI ANGELO	83.821
511		JOHN HANCOCK VARIABLE INSURANCE TRUST INTERNATIONAL VALUE TRUST	CARDARELLI ANGELO	764.857
2396		JTSB STB DAIWA STOCK INDEX FUND 9807	CARDARELLI ANGELO	58.800

ASSEMBLEA ORDINARIA

13 APRILE 2017

Segreteria Societaria - Ufficio Titoli



Unica convocazione

Esito della votazione sul punto 12

Relazione sulla remunerazione (I Sez.) : politica in maniera di remunerazione.

Elenco Favorevoli

SCHEDA	VPC	NOMINATIVO AZIONISTA	DELEGATO	NUMERO DI AZIONI TOTALE
1769		JTW TRUST NO. 1 UAD 9/19/02	CARDARELLI ANGELO	6.883
1771		JTW TRUST NO. 2 UAD 9/19/02	CARDARELLI ANGELO	9.784
1768		JTW TRUST NO. 3 UAD 9/19/02	CARDARELLI ANGELO	14.264
1770		JTW TRUST NO. 4 UAD 9/19/02	CARDARELLI ANGELO	15.764
1868		K INVESTMENTS SH LIMITED	CARDARELLI ANGELO	376.367
968		KAISER FOUNDATION HOSPITALS	CARDARELLI ANGELO	140.179
1542		KAISER PERMANENTE GROUP TRUST	CARDARELLI ANGELO	381.532
41		KAPITALFORENINGEN EMD INVEST GLOBALE AKTIER II	CARDARELLI ANGELO	9.973
42		KAPITALFORENINGEN EMD INVEST GLOBALE AKTIER III	CARDARELLI ANGELO	3.710
1439		KIEGER FUND I	CARDARELLI ANGELO	6.581
1441		KIEGER FUND I	CARDARELLI ANGELO	5.191
2290		KOKUSAI EQUITY INDEX FUND	CARDARELLI ANGELO	31.389
3063		KOOKMIN BANK ACTING AS TRUSTEE OF KIM PRIVATE NOBLE CLASS GLOBAL EQUITY MASTER INVE	CARDARELLI ANGELO	34.044
1176		KP INTERNATIONAL EQUITY FUND	CARDARELLI ANGELO	136.500
1177		KP INTERNATIONAL EQUITY FUND	CARDARELLI ANGELO	47.494
243		KRESGE LA CAPITAL EAFE SUB2	CARDARELLI ANGELO	36.762
660		L.S. DYNAMIQUE	CARDARELLI ANGELO	7.091
2510		LABEL EUROPE ACTIONS FCP	CARDARELLI ANGELO	227.652
1842		LAKE AVENUE INVESTMENTS, LLC	CARDARELLI ANGELO	52.140
1120		LAND BK OF TW IN ITS CAP AS MSTR CUS OF FR TEM SIN M-A INC BF	CARDARELLI ANGELO	39.159
662		LATECOERE A	CARDARELLI ANGELO	2.803
974		LAUDUS INTERNATIONAL MARKETMASTERS FUND	CARDARELLI ANGELO	10.281
975		LAUDUS MONDRIAN INTERNATIONAL EQUITY FUND	CARDARELLI ANGELO	210.691

ASSEMBLEA ORDINARIA

13 APRILE 2017

Segreteria Societaria - Ufficio Titoli



Unica convocazione

Esito della votazione sul punto 12

Relazione sulla remunerazione (I Sez.) : politica in maniera di remunerazione.

Elenco Favorevoli

SCHEDA	VPC	NOMINATIVO AZIONISTA	DELEGATO	NUMERO DI AZIONI TOTALE
266		LAWRENCE LIVERMORE NATIONAL SECURITY LLC AND LOS ALAMOS NATIONAL SECURITY LLC DEFII	CARDARELLI ANGELO	99.846
152		LB CROYDON LGIM	CARDARELLI ANGELO	90.911
2421		LCAM GLOBAL EQUITY FUNDS	CARDARELLI ANGELO	36.573
778		LCL ACTIONS EURO HAUT RENDEMENT	CARDARELLI ANGELO	64.816
779		LCL ACTIONS EURO MIN VAR	CARDARELLI ANGELO	22.707
780		LCL ACTIONS EURO RESTRUCTURAT EURO	CARDARELLI ANGELO	176.811
781		LCL ACTIONS EURO SELECT	CARDARELLI ANGELO	381.739
784		LCL ACTIONS EUROPE RESTRUCTURATION	CARDARELLI ANGELO	11.779
785		LCL ACTIONS EUROPE SELECT	CARDARELLI ANGELO	38.013
783		LCL ACTIONS EUROPE SMART BETA	CARDARELLI ANGELO	13.015
777		LCL ACTIONS FRANCE SELECT	CARDARELLI ANGELO	86.598
2067		LEGAL & GENERAL AUTHORISED CONTRACTUAL SCHEME	CARDARELLI ANGELO	35.019
2053		LEGAL & GENERAL ICAV	CARDARELLI ANGELO	3.229
2054		LEGAL & GENERAL ICAV	CARDARELLI ANGELO	16.136
512		LEGAL AND GENERAL ASSURANCE PENSIONS MANAGEMENT LIMITED	CARDARELLI ANGELO	93.281
513		LEGAL AND GENERAL ASSURANCE PENSIONS MANAGEMENT LIMITED	CARDARELLI ANGELO	10.856.426
514		LEGAL AND GENERAL ASSURANCE PENSIONS MANAGEMENT LIMITED	CARDARELLI ANGELO	104.348
515		LEGAL AND GENERAL ASSURANCE PENSIONS MANAGEMENT LIMITED	CARDARELLI ANGELO	11.182
516		LEGAL AND GENERAL ASSURANCE PENSIONS MANAGEMENT LIMITED	CARDARELLI ANGELO	12.830
517		LEGAL AND GENERAL ASSURANCE PENSIONS MANAGEMENT LIMITED	CARDARELLI ANGELO	161.655
519		LEGAL AND GENERAL ASSURANCE PENSIONS MANAGEMENT LIMITED	CARDARELLI ANGELO	124.892
520		LEGAL AND GENERAL ASSURANCE PENSIONS MANAGEMENT LIMITED	CARDARELLI ANGELO	127.915
521		LEGAL AND GENERAL ASSURANCE PENSIONS MANAGEMENT LIMITED	CARDARELLI ANGELO	101.354

ASSEMBLEA ORDINARIA

13 APRILE 2017

Segreteria Societaria - Ufficio Titoli



Unica convocazione

Esito della votazione sul punto 12

Relazione sulla remunerazione (I Sez.) : politica in maniera di remunerazione.

Elenco Favorevoli

SCHEDA	VPC	NOMINATIVO AZIONISTA	DELEGATO	NUMERO DI AZIONI TOTALE
522		LEGAL AND GENERAL ASSURANCE PENSIONS MANAGEMENT LIMITED CARDARELLI ANGELO		369.650
523		LEGAL AND GENERAL ASSURANCE PENSIONS MANAGEMENT LIMITED CARDARELLI ANGELO		17.106
524		LEGAL AND GENERAL ASSURANCE PENSIONS MANAGEMENT LIMITED CARDARELLI ANGELO		2.888.529
525		LEGAL AND GENERAL ASSURANCE PENSIONS MANAGEMENT LIMITED CARDARELLI ANGELO		408.159
526		LEGAL AND GENERAL ASSURANCE PENSIONS MANAGEMENT LIMITED CARDARELLI ANGELO		218.901
527		LEGAL AND GENERAL ASSURANCE PENSIONS MANAGEMENT LIMITED CARDARELLI ANGELO		2.807
528		LEGAL AND GENERAL ASSURANCE PENSIONS MANAGEMENT LIMITED CARDARELLI ANGELO		279.802
529		LEGAL AND GENERAL ASSURANCE PENSIONS MANAGEMENT LIMITED CARDARELLI ANGELO		52.514
530		LEGAL AND GENERAL ASSURANCE PENSIONS MANAGEMENT LIMITED CARDARELLI ANGELO		8.620
531		LEGAL AND GENERAL ASSURANCE PENSIONS MANAGEMENT LIMITED CARDARELLI ANGELO		41.270
532		LEGAL AND GENERAL ASSURANCE PENSIONS MANAGEMENT LIMITED CARDARELLI ANGELO		293.234
533		LEGAL AND GENERAL ASSURANCE SOCIETY LIMITED CARDARELLI ANGELO		4.172
2066		LEGAL AND GENERAL AUTHORISED CONTRACTUAL SCHEME CARDARELLI ANGELO		5.815
1720		LEGG MASON FUNDS ICVC-LEGG MASON IF MARTIN CURRIE EU EQ IN FND CARDARELLI ANGELO		52.747
3022		LEMBAGA TABUNG AMANAH PEKERJA CARDARELLI ANGELO		18.554
2650		LES BRUYERES CARDARELLI ANGELO		2.100
2678		LEXMARK DYNAMIQUE CARDARELLI ANGELO		4.210
359		LINCOLN VARIABLE INSURANCE PRODUCTS TRUST LVIP SSGA INTERNATIONAL INDEX FUND CARDARELLI ANGELO		450.773
2276		LION FLAMME CARDARELLI ANGELO		34.963
1976		LOCKHEED MARTIN CORPORATION MASTER RETIREMENT TRUST CARDARELLI ANGELO		151.422
2028		LOTHIAN PENSION FUND CARDARELLI ANGELO		128.050
2029		LOTHIAN PENSION FUND CARDARELLI ANGELO		835.722
1847		LOY PARTNERSHIP, LLC CARDARELLI ANGELO		6.404

ASSEMBLEA ORDINARIA

13 APRILE 2017

Segreteria Societaria - Ufficio Titoli



Unica convocazione

Esito della votazione sul punto 12

Relazione sulla remunerazione (I Sez.) : politica in maniera di remunerazione.

Elenco Favorevoli

SCHEDA	VPC	NOMINATIVO AZIONISTA	DELEGATO	NUMERO DI AZIONI TOTALE
1844		LTW GROUP HOLDINGS, LLC	CARDARELLI ANGELO	33.188
1845		LTW INVESTMENTS LLC	CARDARELLI ANGELO	46.963
878		LUCENT TECHNOLOGIES INC. DEFINED CONTRIBUTION PLAN MASTER TRUST	CARDARELLI ANGELO	288.321
884		LUCENT TECHNOLOGIES INC. MASTERPENSION TRUST	CARDARELLI ANGELO	227.937
2761		LUCRF PTY LTD FOR THE LABOUR UNION CO-O	CARDARELLI ANGELO	19.571
1846		LUNA LLC	CARDARELLI ANGELO	1.264
667		LV CHALLENGE	CARDARELLI ANGELO	40.646
2633		LV INVEST	CARDARELLI ANGELO	4.400
358		LVIP FRANKLIN TEMPLETON GLOBAL EQUITY MANAGED VOLATILITY FUND	CARDARELLI ANGELO	327.888
1715		M+G INVESTMENT FUNDS (1)- M+G EUROPEAN INDEX TRACKER FUND	CARDARELLI ANGELO	49.683
1716		M+G INVESTMENT FUNDS (7)- M+G GLOBAL CONVERTIBLES FUND	CARDARELLI ANGELO	931.000
125		M1RF MFS FOREIGN LARGE	CARDARELLI ANGELO	127.842
1854		MA 94 B SHARES, LP	CARDARELLI ANGELO	85.820
1685		MANAGED PENSION FUNDS LIMITED	CARDARELLI ANGELO	378.855
1686		MANAGED PENSION FUNDS LIMITED	CARDARELLI ANGELO	1.530
1704		MANAGED PENSION FUNDS LIMITED	CARDARELLI ANGELO	83.022
1705		MANAGED PENSION FUNDS LIMITED	CARDARELLI ANGELO	7.805
1717		MANAGED PENSION FUNDS LIMITED	CARDARELLI ANGELO	108.468
3189		MANITOBA TELECOM SERV&PARTECIP SUBS EMPL	CARDARELLI ANGELO	76.057
3140		MANULIFE INTERNATIONAL EQUITY FUND	CARDARELLI ANGELO	581.693
1722		MARTIN CURRIE PORTFOLIO INVESTMENT TRUST PLC	CARDARELLI ANGELO	184.199
1144		MASSACHUSETTS MUTUAL LIFE INSURANCE COMPANY	CARDARELLI ANGELO	42.346
1591		MASSMUTUAL SELECT OVERSEAS FUND	CARDARELLI ANGELO	198.426

ASSEMBLEA ORDINARIA

13 APRILE 2017

Segreteria Societaria - Ufficio Titoli



Unica convocazione

Esito della votazione sul punto 12

Relazione sulla remunerazione (I Sez.) : politica in maniera di remunerazione.

Elenco Favorevoli

SCHEDA	VPC	NOMINATIVO AZIONISTA	DELEGATO	NUMERO DI AZIONI TOTALE
1942		MASTER TR AGREE BETWEEN PFIZER INC AND THE NORTHERN TR CO	CARDARELLI ANGELO	255.773
3130		MASTER TRUST FOR NATIONAL PENSION FD	CARDARELLI ANGELO	42.265
3184		MASTER TRUST FOR SIEMENS PENSION PLANS	CARDARELLI ANGELO	86.211
3185		MASTER TRUST FOR SIEMENS SAVINGS PLANS	CARDARELLI ANGELO	191.968
1205		MERCER QIF CCF	CARDARELLI ANGELO	948.827
1567		MET INVESTOR SERIES TRUST-MFS RESEARCH INTERNATIONAL PTF	CARDARELLI ANGELO	1.457.493
972		METROPOLITAN LIFE INSURANCE COMPANY	CARDARELLI ANGELO	11.265
1015		METROPOLITAN LIFE INSURANCE COMPANY	CARDARELLI ANGELO	33.267
997		MFS BLENDED RESEARCH INTERNATIONAL EQUITIES FUND	CARDARELLI ANGELO	109.229
994		MFS DEVELOPMENT FUNDS, LLC	CARDARELLI ANGELO	1.038
3182		MFS GLOBAL ALTERNATIVE STRATEGY FUND	CARDARELLI ANGELO	10.847
995		MFS HERITAGE TRUST COMPANY COLLECTIVE INVESTMENT TRUST	CARDARELLI ANGELO	228.124
996		MFS HERITAGE TRUST COMPANY COLLECTIVE INVESTMENT TRUST	CARDARELLI ANGELO	118.200
3179		MFS INSTITUTIONAL INTERNATIONAL EQUITY F	CARDARELLI ANGELO	5.329.830
3190		MFS INTERNATIONAL EQUITY FUND	CARDARELLI ANGELO	272.160
1100		MFS INTERNATIONAL EQUITY FUND II	CARDARELLI ANGELO	808.341
3183		MFS INTERNATIONAL RESEARCH EQUITY LLC	CARDARELLI ANGELO	32.637
1436		MFS MERIDIAN FUNDS	CARDARELLI ANGELO	2.145.769
1437		MFS MERIDIAN FUNDS	CARDARELLI ANGELO	3.529
1438		MFS MERIDIAN FUNDS	CARDARELLI ANGELO	61.352
2297		MFS RESEARCH INTERNATIONAL FDP	CARDARELLI ANGELO	97.728
1550		MFS RESEARCH INTERNATIONAL FUND	CARDARELLI ANGELO	5.061.743
1551		MFS VARIABLE INSURANCE TRUST II - MFS RESEARCH INT PORTFOLIO	CARDARELLI ANGELO	312.061

ASSEMBLEA ORDINARIA

13 APRILE 2017

Segreteria Societaria - Ufficio Titoli



Unica convocazione

Esito della votazione sul punto 12

Relazione sulla remunerazione (I Sez.) : politica in maniera di remunerazione.

Elenco Favorevoli

SCHEDA	VPC	NOMINATIVO AZIONISTA	DELEGATO	NUMERO DI AZIONI TOTALE
1096		MICROSOFT CORPORATION SAVINGS PLUS 401(K) PLAN CARDARELLI ANGELO		195.425
1097		MICROSOFT CORPORATION SAVINGS PLUS 401(K) PLAN CARDARELLI ANGELO		293.385
1098		MICROSOFT CORPORATION SAVINGS PLUS 401(K) PLAN CARDARELLI ANGELO		169.966
2809		MINISTRY OF STRATEGY AND FINANCE CARDARELLI ANGELO		112.380
3097		MINISTRY OF STRATEGY AND FINANCE CARDARELLI ANGELO		47.044
3098		MINISTRY OF STRATEGY AND FINANCE CARDARELLI ANGELO		4.416
201		MINNESOTA LIFE INSURANCE COMPANY CARDARELLI ANGELO		39.517
1294		MINNESOTA LIFE INSURANCE COMPANY CARDARELLI ANGELO		58.891
3180		MISSOURI EDUCATION PENSION TRUST CARDARELLI ANGELO		493.709
438		MLC INVESTMENTS, MLC LIMITED CARDARELLI ANGELO		142.776
439		MLC INVESTMENTS, MLC LIMITED CARDARELLI ANGELO		326.200
1146		MM MSCI EAFE INTERNATIONAL INDEX FUND CARDARELLI ANGELO		53.749
1145		MM SELECT EQUITY ASSET FUND CARDARELLI ANGELO		57.698
1592		MML FOREIGN FUND CARDARELLI ANGELO		371.293
173		MNVF SSGA INTL EQUITY CARDARELLI ANGELO		14.559
1469		MONETARY AUTHORITY OF SINGAPORE CARDARELLI ANGELO		597.099
1676		MONETARY AUTHORITY OF SINGAPORE CARDARELLI ANGELO		98.150
1683		MONETARY AUTHORITY OF SINGAPORE FUND CARDARELLI ANGELO		333.575
1774		MONSANTO COMP DEFINED CONTRIB AND EMPLOYEE STOCK OWNERSHIP TR CARDARELLI ANGELO		75.933
1978		MONSANTO COMPANY MASTER PENSION TRUST CARDARELLI ANGELO		98.014
2513		MONTJOLY INVESTISSEMENT CARDARELLI ANGELO		5.733
1603		MORGAN STANLEY INST F INC - ACTIVE INT ALLOCATION PTF CARDARELLI ANGELO		20.068
1604		MORGAN STANLEY INSTITUTIONAL FD TR - GLOBAL STRATEGIST PTF CARDARELLI ANGELO		20.963

ASSEMBLEA ORDINARIA

13 APRILE 2017

Segreteria Societaria - Ufficio Titoli



Unica convocazione

Esito della votazione sul punto 12

Relazione sulla remunerazione (I Sez.) : politica in maniera di remunerazione.

Elenco Favorevoli

SCHEDA	VPC	NOMINATIVO AZIONISTA	DELEGATO	NUMERO DI AZIONI TOTALE
1203		MORGAN STANLEY INSTITUTIONAL FUND TR- GL MULTI-ASSET INC PTF	CARDARELLI ANGELO	494
3267		MORGAN STANLEY INVESTMENT FUNDS	CARDARELLI ANGELO	2.102.583
3275		MORGAN STANLEY INVESTMENT FUNDS	CARDARELLI ANGELO	740
3277		MORGAN STANLEY INVESTMENT FUNDS	CARDARELLI ANGELO	2.710
3278		MORGAN STANLEY INVESTMENT FUNDS	CARDARELLI ANGELO	769
3279		MORGAN STANLEY INVESTMENT FUNDS	CARDARELLI ANGELO	51.393
1395		MSCI EAFE PROV SCREENED INDEX NON - LENDING COMMON TR FUND	CARDARELLI ANGELO	31.433
1520		MSCI EQUITY INDEX FUND B-ITALY	CARDARELLI ANGELO	1.232.037
1166		MULTI-STYLE, MULTI-MANAGER FUNDS PLC	CARDARELLI ANGELO	45.960
1599		MULTI-STYLE, MULTI-MANAGER FUNDS PLC	CARDARELLI ANGELO	154.000
1447		MULTIPARTNER SICAV	CARDARELLI ANGELO	6.671
2046		MUNICIPAL EMPLOYEES' ANNUITY AND BENEFIT FUND OF CHICAGO	CARDARELLI ANGELO	28.605
192		MURF CALAMOS	CARDARELLI ANGELO	12.400
663		N 1 RENDEMENT USINOR	CARDARELLI ANGELO	14.048
2467		NADAUD	CARDARELLI ANGELO	21.793
2050		NAT WEST BANK PLC AS TRUSTEE OF LEG & GEN GLOBAL EQT IND FD	CARDARELLI ANGELO	7.167
2051		NAT WEST BK AS TRUSTEE OF LEGAL & GENERAL EUROPEAN INDEX TR	CARDARELLI ANGELO	1.360.966
2052		NAT WEST BK PLC AS TRUSTEE OF THE LEGAL & GENERAL INT IND TR	CARDARELLI ANGELO	110.705
1677		NAT WESTM BK PLC ATF THE PRUD QUAL INV SC UM UT- PRUD E QIS F	CARDARELLI ANGELO	599.932
1889		NATIONAL COUNCIL FOR SOCIAL SECURITY FUND, P.R.C	CARDARELLI ANGELO	18.803
1891		NATIONAL COUNCIL FOR SOCIAL SECURITY FUND, P.R.C	CARDARELLI ANGELO	147.623
1892		NATIONAL COUNCIL FOR SOCIAL SECURITY FUND, P.R.C	CARDARELLI ANGELO	152.472
1893		NATIONAL COUNCIL FOR SOCIAL SECURITY FUND, P.R.C	CARDARELLI ANGELO	119.477

ASSEMBLEA ORDINARIA

13 APRILE 2017

Segreteria Societaria - Ufficio Titoli



Unica convocazione

Esito della votazione sul punto 12

Relazione sulla remunerazione (I Sez.) : politica in maniera di remunerazione.

Elenco Favorevoli

SCHEDA	VPC	NOMINATIVO AZIONISTA	DELEGATO	NUMERO DI AZIONI TOTALE
1894		NATIONAL COUNCIL FOR SOCIAL SECURITY FUND, P.R.C CARDARELLI ANGELO		235.005
538		NATIONAL COUNCIL FOR SOCIAL SECURITY FUND. CARDARELLI ANGELO		22.615
539		NATIONAL COUNCIL FOR SOCIAL SECURITY FUND. CARDARELLI ANGELO		230.737
1721		NATIONAL TRUST FOR SCOTLAND CARDARELLI ANGELO		38.902
3116		NATIONWIDE INTERNATIONAL INDEX FUND CARDARELLI ANGELO		289.919
1995		NAV CANADA PENSION PLAN CARDARELLI ANGELO		7.504
233		NBK SSGA EQ 2 CARDARELLI ANGELO		53.056
234		NBK UBS EQ CARDARELLI ANGELO		42.869
1848		NED'S ISLAND INVESTMENT CORPORATION CARDARELLI ANGELO		58.566
2259		NESTLE FRANCE EQUILIBRE CARDARELLI ANGELO		23.036
2006		NEW IRELAND ASSURANCE COMPANY PLC CARDARELLI ANGELO		228.202
2007		NEW IRELAND ASSURANCE COMPANY PLC CARDARELLI ANGELO		11.259
2008		NEW IRELAND ASSURANCE COMPANY PLC CARDARELLI ANGELO		23.156
2009		NEW IRELAND ASSURANCE COMPANY PLC CARDARELLI ANGELO		84.195
2010		NEW IRELAND ASSURANCE COMPANY PLC CARDARELLI ANGELO		831.293
2011		NEW IRELAND ASSURANCE COMPANY PLC CARDARELLI ANGELO		12.345
2012		NEW IRELAND ASSURANCE COMPANY PLC CARDARELLI ANGELO		112.110
2013		NEW IRELAND ASSURANCE COMPANY PLC CARDARELLI ANGELO		254.974
2014		NEW IRELAND ASSURANCE COMPANY PLC CARDARELLI ANGELO		243.900
2902		NEW YORK STATE COMMON RETIREMENT FUND CARDARELLI ANGELO		63.300
3127		NEW YORK STATE COMMON RETIREMENT FUND CARDARELLI ANGELO		463.842
1371		NEW YORK STATE TEACHERS RETIREMENT SYSTEM CARDARELLI ANGELO		1.073.739
1904		NEW ZEALAND SUPERANNUATION FUND CARDARELLI ANGELO		228.210

ASSEMBLEA ORDINARIA

13 APRILE 2017

Segreteria Societaria - Ufficio Titoli



Unica convocazione

Esito della votazione sul punto 12

Relazione sulla remunerazione (I Sez.) : politica in maniera di remunerazione.

Elenco Favorevoli

SCHEDA	VPC	NOMINATIVO AZIONISTA	DELEGATO	NUMERO DI AZIONI TOTALE
1905		NEW ZEALAND SUPERANNUATION FUND	CARDARELLI ANGELO	132.439
1906		NEW ZEALAND SUPERANNUATION FUND	CARDARELLI ANGELO	222.897
1907		NEW ZEALAND SUPERANNUATION FUND	CARDARELLI ANGELO	46.109
2713		NFS LIMITED TRAFALGAR COURT LES BANQUES	CARDARELLI ANGELO	445.341
2714		NFS LIMITED TRAFALGAR COURT LES BANQUES	CARDARELLI ANGELO	96.664
3046		NFS LIMITED TRAFALGAR COURT LES BANQUES	CARDARELLI ANGELO	106.912
1776		NGEE ANN POLYTECHNIC	CARDARELLI ANGELO	1.213
2382		NMM5 GHDE SCH ACCOUNT	CARDARELLI ANGELO	1.470.976
98		NMPF COL EAFE NMP Q	CARDARELLI ANGELO	27.000
434		NORGES BANK	CARDARELLI ANGELO	1.618.255
1936		NORTHERN FUNDS - INTERNATIONAL EQUITY INDEX FUND	CARDARELLI ANGELO	841.599
1944		NORTHERN TRUST GLOBAL INVESTMENTS COLLECTIVE FUNDS TRUST	CARDARELLI ANGELO	3.893.431
1980		NORTHERN TRUST GLOBAL INVESTMENTS COLLECTIVE FUNDS TRUST	CARDARELLI ANGELO	795.095
1981		NORTHERN TRUST GLOBAL INVESTMENTS COLLECTIVE FUNDS TRUST	CARDARELLI ANGELO	396.051
2065		NORTHERN TRUST INVESTMENT FUNDS PUBLIC LIMITED COMPANY	CARDARELLI ANGELO	223.749
1849		NORTHERN TRUST MULTI-ADVISOR FUNDS	CARDARELLI ANGELO	29.707
1850		NORTHERN TRUST MULTI-ADVISOR FUNDS	CARDARELLI ANGELO	71.712
2035		NORTHERN TRUST UCITS COMMON CONTRACTUAL FUND	CARDARELLI ANGELO	75.562
2036		NORTHERN TRUST UCITS COMMON CONTRACTUAL FUND	CARDARELLI ANGELO	603.059
2037		NORTHERN TRUST UCITS COMMON CONTRACTUAL FUND	CARDARELLI ANGELO	14.851
2091		NORTHERN TRUST UCITS FGR FUND	CARDARELLI ANGELO	464.190
1213		NORTHROP GRUMMAN CORPORATION VEBA MASTER TRUST I	CARDARELLI ANGELO	7.103
2294		NORTHWESTERN MUTUAL SERIES FUN	CARDARELLI ANGELO	1.605.485

ASSEMBLEA ORDINARIA

13 APRILE 2017

Segreteria Societaria - Ufficio Titoli



Unica convocazione

Esito della votazione sul punto 12

Relazione sulla remunerazione (I Sez.) : politica in maniera di remunerazione.

Elenco Favorevoli

SCHEDA	VPC	NOMINATIVO AZIONISTA	DELEGATO	NUMERO DI AZIONI TOTALE
2298		NORTHWESTERN MUTUAL SERIES FUN	CARDARELLI ANGELO	411.370
1777		NTCC COLLECTIVE FUNDS FOR EMPLOYEE BENEFIT TRUSTS	CARDARELLI ANGELO	78.953
1819		NTCC COLLECTIVE FUNDS FOR EMPLOYEE BENEFIT TRUSTS	CARDARELLI ANGELO	90.542
1876		NTCC COLLECTIVE FUNDS FOR GRANTOR TRUSTS	CARDARELLI ANGELO	22.323
1875		NTGI - QM COMM DAILY ALL COUNTRY WD EX-US EQ INDEX F - LEND	CARDARELLI ANGELO	112.338
1855		NTGI-QM COMMON DAILY ALL COUNWD EX-US INV MKT INDEX F NONLEND	CARDARELLI ANGELO	66.580
1870		NTGI-QM COMMON DAILY EAFE INDEX FUND - LENDING	CARDARELLI ANGELO	192.669
1841		NTGI-QM COMMON DAILY EAFE INDEX FUND - NON LENDING	CARDARELLI ANGELO	274.338
311		NV PERS SSGA EAFE INDEX	CARDARELLI ANGELO	490.817
3093		NVIT INTERNATIONAL INDEX FUND	CARDARELLI ANGELO	384.613
1575		OFFICEMAX MASTER TRUST	CARDARELLI ANGELO	50.817
221		OICF OICL OCICL PZENA	CARDARELLI ANGELO	427.300
1851		OMEGA FFIP LIMITED PARTNERSHIP	CARDARELLI ANGELO	402
614		OMPEN-P FONDS PROPRES	CARDARELLI ANGELO	1.980
2779		ONEPATH GLOBAL SHARES LARGE CAP UNHEDGED	CARDARELLI ANGELO	262.303
2767		ONEPATH LOW VOLATILITY GLOBAL EQ IN POOL	CARDARELLI ANGELO	20.391
1001		OREGON PUBLIC EMPLOYEES RETIREMENT SYSTEM	CARDARELLI ANGELO	55.973
1553		OREGON PUBLIC EMPLOYEES RETIREMENT SYSTEM	CARDARELLI ANGELO	1.702.529
2039		OVERSTONE COMMON CONTRACTUAL FUND	CARDARELLI ANGELO	1.011.237
2047		OVERSTONE FUND PLC	CARDARELLI ANGELO	2.040.153
2048		OVERSTONE FUND PLC	CARDARELLI ANGELO	3.061
2049		OVERSTONE FUND PLC	CARDARELLI ANGELO	3.128
2056		OVERSTONE UCITS FUND PLC	CARDARELLI ANGELO	47.899

ASSEMBLEA ORDINARIA

13 APRILE 2017

Segreteria Societaria - Ufficio Titoli



Unica convocazione

Esito della votazione sul punto 12

Relazione sulla remunerazione (I Sez.) : politica in maniera di remunerazione.

Elenco Favorevoli

SCHEDA	VPC	NOMINATIVO AZIONISTA	DELEGATO	NUMERO DI AZIONI TOTALE
966		P.H. GLATFELTER COMPANY MASTER RETIREMENT TRUST	CARDARELLI ANGELO	33.490
1066		PACE ALTERNATIVE STRATEGIES INVESTMENTS	CARDARELLI ANGELO	49.780
1682		PACE INTERNATIONAL EQUITY INVESTMENTS	CARDARELLI ANGELO	318.132
1612		PACIFIC SELECT FUND INTERNATIONAL LARGE CAP PORTFOLIO	CARDARELLI ANGELO	1.284.760
1121		PARTNERS HEALTHCARE PENSION TRUST	CARDARELLI ANGELO	105.229
951		PARTNERS HEALTHCARE SYSTEM INC	CARDARELLI ANGELO	127.459
2943		PAVILION INTERNAT FOCUSED EQUITY POOL	CARDARELLI ANGELO	13.000
101		PB SSGA INTL EQ TAX	CARDARELLI ANGELO	20.031
1952		PECO ENERGY COMPANY RETIREE MEDICAL TRUST	CARDARELLI ANGELO	29.953
325		PENN SERIES DEV INTL INDEX FUND	CARDARELLI ANGELO	20.152
340		PENSION FUND OF THE CHRISTIAN CHURCH DISCIPLES OF CHRIST	CARDARELLI ANGELO	187.976
1039		PEOPLE'S BANK OF CHINA	CARDARELLI ANGELO	225.497
1040		PEOPLE'S BANK OF CHINA	CARDARELLI ANGELO	271.630
1264		PEOPLE'S BANK OF CHINA	CARDARELLI ANGELO	761.827
1265		PEOPLE'S BANK OF CHINA	CARDARELLI ANGELO	1.551.500
1272		PEOPLE'S BANK OF CHINA	CARDARELLI ANGELO	116.801
1276		PEOPLE'S BANK OF CHINA	CARDARELLI ANGELO	108.070
1279		PEOPLE'S BANK OF CHINA	CARDARELLI ANGELO	45.140
1898		PEPSICO CANADA ULC MASTER TRUST	CARDARELLI ANGELO	105.310
1938		PEPSICO, INC. MASTER TRUST	CARDARELLI ANGELO	336.299
2948		PERPETUAL ECONOMIC DIVERSIF. GLOBAL EQUI	CARDARELLI ANGELO	47.300
2249		PERVALOR ACTIONS	CARDARELLI ANGELO	7.722
838		PETTELAAR EFFECTENBEW. INZ. SNSRESP. IND. FND	CARDARELLI ANGELO	427.306

ASSEMBLEA ORDINARIA

13 APRILE 2017

Segreteria Societaria - Ufficio Titoli



Unica convocazione

Esito della votazione sul punto 12

Relazione sulla remunerazione (I Sez.) : politica in maniera di remunerazione.

Elenco Favorevoli

SCHEDA	VPC	NOMINATIVO AZIONISTA	DELEGATO	NUMERO DI AZIONI TOTALE
329		PF INTERNATIONAL LARGE CAP FUND	CARDARELLI ANGELO	116.644
2310		PF-GLOBAL MULTI-ASSET CONSERV.	CARDARELLI ANGELO	57.600
223		PGVF SSGA	CARDARELLI ANGELO	3.359
327		PHC SSGA EQ	CARDARELLI ANGELO	252.768
2957		PINEBRIDGE GLOBAL TRUST CLASS	CARDARELLI ANGELO	68.663
2305		PIONEER F.-GLOB.EQ.TARG.INCOME	CARDARELLI ANGELO	1.611.597
2415		PIONEER FLEXIBLE OPPORTUNITIES FUND	CARDARELLI ANGELO	401.970
2306		PIONEER FUNDS - ITALIAN EQUITY	CARDARELLI ANGELO	304.008
2309		PIONEER FUNDS-EQUITY PLAN 60	CARDARELLI ANGELO	105.104
2304		PIONEER FUNDS-EUROLAND EQUITY	CARDARELLI ANGELO	4.538.519
2308		PIONEER FUNDS-EUROPEAN RESEARC	CARDARELLI ANGELO	657.990
2221		PIONEER FUNDS-FLEXIBLE OPPORT.	CARDARELLI ANGELO	33.085
2307		PIONEER FUNDS-GLOBAL MULTI-ASS	CARDARELLI ANGELO	87.889
2208		PIONEER INVESTMENT MANAGEMENT SGRPA / AZIONARIO CRESCITA	CARDARELLI ANGELO	1.169.710
2209		PIONEER INVESTMENT MANAGEMENT SGRPA / AZIONARIO EUROPA	CARDARELLI ANGELO	370.431
2210		PIONEER INVESTMENT MANAGEMENT SGRPA / OBBLIGAZIONARIO PIU' A	CARDARELLI ANGELO	826.597
122		PMRF PMR TWEEDY BROWNE	CARDARELLI ANGELO	18.976
10		PNC GBL OMNIBUS CUSTODY	CARDARELLI ANGELO	6.510
2641		POINCARE II	CARDARELLI ANGELO	3.500
609		POOL EDMOND DE ROTHSCHILD FUND INCOME EUROPE	CARDARELLI ANGELO	57.900
323		POOL RE L AND G MSCI EQ	CARDARELLI ANGELO	72.941
1274		POWER ASSETS DEFINED CONTRIBUTION SCHEME	CARDARELLI ANGELO	5.842
3141		POWER CORPORATION SUPERANNUATION PLA	CARDARELLI ANGELO	68.274

ASSEMBLEA ORDINARIA

13 APRILE 2017

Segreteria Societaria - Ufficio Titoli



Unica convocazione

Esito della votazione sul punto 12

Relazione sulla remunerazione (I Sez.) : politica in maniera di remunerazione.

Elenco Favorevoli

SCHEDA	VPC	NOMINATIVO AZIONISTA	DELEGATO	NUMERO DI AZIONI TOTALE
684		PREDIQUANT A2 - ACTIONS EMERGENTES	CARDARELLI ANGELO	276.927
683		PREDIQUANT A2 - DIVIDENDES EURO	CARDARELLI ANGELO	409.395
685		PREDIQUANT A2 ACTIONS EUROPE	CARDARELLI ANGELO	604.490
764		PREDIQUANT EUROCROISSANCE A2	CARDARELLI ANGELO	48.803
1943		PRESBYTERIAN CHURCH (USA) FOUNDATION	CARDARELLI ANGELO	4.388
2964		PRUDENTIAL ASSURANCE COMPANY LTD	CARDARELLI ANGELO	6.170.600
2966		PRUDENTIAL ASSURANCE COMPANY LTD	CARDARELLI ANGELO	78.489
2967		PRUDENTIAL ASSURANCE COMPANY LTD	CARDARELLI ANGELO	422.268
2969		PRUDENTIAL ASSURANCE COMPANY LTD	CARDARELLI ANGELO	112.853
2965		PRUDENTIAL PENSIONS LIMITED	CARDARELLI ANGELO	223.838
2968		PRUDENTIAL PENSIONS LIMITED	CARDARELLI ANGELO	46.851
1374		PRUDENTIAL RETIREMENT INSURANCE & ANNUITY COMPANY	CARDARELLI ANGELO	110.899
1375		PRUDENTIAL RETIREMENT INSURANCE & ANNUITY COMPANY	CARDARELLI ANGELO	14.336
102		PS6F STATE STREET INTL EQ	CARDARELLI ANGELO	129.003
198		PUBLIC EMPLOYEE RETIREMENT SYSTEM OF IDAHO	CARDARELLI ANGELO	408.149
1961		PUBLIC EMPLOYEES RETIREMENT ASSOCIATION OF COLORADO	CARDARELLI ANGELO	1.695.475
2038		PUBLIC EMPLOYEES RETIREMENT ASSOCIATION OF COLORADO	CARDARELLI ANGELO	723.895
369		PUBLIC EMPLOYEES RETIREMENT ASSOCIATION OF NEW MEXICO	CARDARELLI ANGELO	166.866
361		PUBLIC EMPLOYEES RETIREMENT SYSTEM OF MISSISSIPPI	CARDARELLI ANGELO	415.780
2814		PUBLIC EMPLOYEES RETIREMENT SYSTEM OF OHIO	CARDARELLI ANGELO	154.153
2815		PUBLIC EMPLOYEES RETIREMENT SYSTEM OF OHIO	CARDARELLI ANGELO	143.502
913		PUBLIC SECTOR PENSION INVESTMENT BOARD	CARDARELLI ANGELO	145.373
914		PUBLIC SECTOR PENSION INVESTMENT BOARD	CARDARELLI ANGELO	189.348

ASSEMBLEA ORDINARIA

13 APRILE 2017

Segreteria Societaria - Ufficio Titoli



Unica convocazione

Esito della votazione sul punto 12

Relazione sulla remunerazione (I Sez.) : politica in maniera di remunerazione.

Elenco Favorevoli

SCHEDA	VPC	NOMINATIVO AZIONISTA	DELEGATO	NUMERO DI AZIONI TOTALE
915		PUBLIC SECTOR PENSION INVESTMENT BOARD	CARDARELLI ANGELO	1.052.637
895		PUBLIC SERVICE PENSION PLAN FUND	CARDARELLI ANGELO	31.171
987		PUTNAM EUROPE EQUITY FUND	CARDARELLI ANGELO	204.384
985		PUTNAM GLOBAL DIVIDEND FUND	CARDARELLI ANGELO	5.470
990		PUTNAM GLOBAL ENERGY FUND	CARDARELLI ANGELO	87.252
989		PUTNAM INTERNATIONAL EQUITY FUND	CARDARELLI ANGELO	711.921
988		PUTNAM VARIABLE TRUST - PUTNAM VT INTERNATIONAL EQUITY FUND	CARDARELLI ANGELO	207.851
1835		PYRAMIS GLOBAL EX U.S.INDEX FUND LP	CARDARELLI ANGELO	275.078
1874		PZENA INTERNATIONAL VALUE SERVICE	CARDARELLI ANGELO	6.631
120		PZENA INVESTMENT MGT	CARDARELLI ANGELO	69.825
2411		PZENA VALUE FUNDS PL	CARDARELLI ANGELO	64.978
2437		PZENA VALUE FUNDS PL	CARDARELLI ANGELO	94.288
1817		PZENA VALUE GROUP TRUST	CARDARELLI ANGELO	66.315
1818		PZENA VALUE GROUP TRUST	CARDARELLI ANGELO	176.750
1872		PZENA VALUE TRUST	CARDARELLI ANGELO	51.584
1908		QIC INTERNATIONAL EQUITIES FUND	CARDARELLI ANGELO	20.299
1909		QUEENSLAND INVESTMENT TRUST NO.2	CARDARELLI ANGELO	36.743
651		QUERCUS	CARDARELLI ANGELO	274.116
1858		RAMI PARTNERS, LLC	CARDARELLI ANGELO	58.115
200		RAYTHEON MASTER PENSION TRUST	CARDARELLI ANGELO	3.711
2936		RBC CANADIAN MASTER TRUST	CARDARELLI ANGELO	131.021
130		RBS OLDFIELD	CARDARELLI ANGELO	1.248.958
133		RBS PZENA	CARDARELLI ANGELO	861.350

ASSEMBLEA ORDINARIA

13 APRILE 2017

Segreteria Societaria - Ufficio Titoli



Unica convocazione

Esito della votazione sul punto 12

Relazione sulla remunerazione (I Sez.) : politica in maniera di remunerazione.

Elenco Favorevoli

SCHEDA	VPC	NOMINATIVO AZIONISTA	DELEGATO	NUMERO DI AZIONI TOTALE
2946		REGIME DE RETRAITE D HYDRO QUEBEC	CARDARELLI ANGELO	236.108
899		RENAISSANCE GLOBAL EQUITY PRIVATE POOL	CARDARELLI ANGELO	7.000
929		RENAISSANCE GLOBAL VALUE FUND	CARDARELLI ANGELO	38.278
898		RESOLUTE FOREIGN EQUITY MASTER TRUST FUND	CARDARELLI ANGELO	375.664
1383		RESOURCE STOCK INDEX COMMON TRUST FUND	CARDARELLI ANGELO	194.495
2807		RETIREMENT INCOME PLAN OF SAUDI ARABIAN	CARDARELLI ANGELO	44.671
3099		RETIREMENT INCOME PLAN OF SAUDI ARABIAN OIL COMPANY	CARDARELLI ANGELO	12.243
189		RHODE ISLAND EMPLOYEES RETIREMENT SYSTEMS POOLED TRUST	CARDARELLI ANGELO	67.186
3176		ROBECO CAPITAL GROWTH FUNDS	CARDARELLI ANGELO	10.211
543		ROBECO INSTITUTIONAL VALUE EQUITY FUND	CARDARELLI ANGELO	173.688
3174		ROBECO NV	CARDARELLI ANGELO	47.158
544		ROBECO UMBRELLA FUND I N.V. - ROBECO GLOBAL AC MULTI-FACTOR EQUITIES FUND	CARDARELLI ANGELO	137.890
967		ROBERT L MCNEIL COMPLEX TRUST	CARDARELLI ANGELO	57.020
2755		ROCKEFELLER & CO., INC	CARDARELLI ANGELO	202.027
149		RTC EMULATION	CARDARELLI ANGELO	30.461
1164		RUSSELL COMMON CONTRACTUAL FUND	CARDARELLI ANGELO	25.175
1519		RUSSELL DEVELOPED EX-U.S. LARGE CAP INDEX FUND B	CARDARELLI ANGELO	19.213
1530		RUSSELL DEVELOPED LARGE CAP EM GEOEXPOSURE INDEX FUND B	CARDARELLI ANGELO	38.716
846		RUSSELL GLOBAL EQUITY FUND .	CARDARELLI ANGELO	26.581
847		RUSSELL GLOBAL EQUITY FUND .	CARDARELLI ANGELO	24.090
851		RUSSELL GLOBAL EQUITY POOL	CARDARELLI ANGELO	10.982
852		RUSSELL GLOBAL EQUITY POOL	CARDARELLI ANGELO	9.970
1737		RUSSELL GLOBAL OPPORTUNITIES FUND	CARDARELLI ANGELO	88.450

ASSEMBLEA ORDINARIA

13 APRILE 2017

Segreteria Societaria - Ufficio Titoli



Unica convocazione

Esito della votazione sul punto 12

Relazione sulla remunerazione (I Sez.) : politica in maniera di remunerazione.

Elenco Favorevoli

SCHEDA	VPC	NOMINATIVO AZIONISTA	DELEGATO	NUMERO DI AZIONI TOTALE
1257		RUSSELL INSTITUTIONAL FUNDS,LLC-RUSSELL GLOB EQ PLUS FUND	CARDARELLI ANGELO	5.212
1254		RUSSELL INSTITUTIONAL FUNDS,LLC-RUSSELL INTL EQUITY FUND	CARDARELLI ANGELO	162.893
1255		RUSSELL INSTITUTIONAL FUNDS,LLC-RUSSELL INTL EQUITY FUND	CARDARELLI ANGELO	163.875
1256		RUSSELL INSTITUTIONAL FUNDS,LLC-RUSSELL INTL EQUITY FUND	CARDARELLI ANGELO	3.749
1734		RUSSELL INTERNATIONAL SHARES FUND	CARDARELLI ANGELO	109.580
1190		RUSSELL INV MULTI-ASSET FACTOR EXPOSURE FUND	CARDARELLI ANGELO	46.848
1067		RUSSELL INVESTMENT COMPANY - RUSSELL INTERN DEVELOPED MKT F	CARDARELLI ANGELO	27.756
1571		RUSSELL INVESTMENT COMPANY - RUSSELL INTERN DEVELOPED MKT F	CARDARELLI ANGELO	741.295
1572		RUSSELL INVESTMENT COMPANY - RUSSELL INTERN DEVELOPED MKT F	CARDARELLI ANGELO	477.595
1544		RUSSELL INVESTMENT COMPANY II PLC	CARDARELLI ANGELO	233.474
1545		RUSSELL INVESTMENT COMPANY II PLC	CARDARELLI ANGELO	106.034
1546		RUSSELL INVESTMENT COMPANY II PLC	CARDARELLI ANGELO	18.510
1596		RUSSELL INVESTMENT COMPANY II PLC	CARDARELLI ANGELO	104.430
1153		RUSSELL INVESTMENT COMPANY IV PLC	CARDARELLI ANGELO	5.190
1154		RUSSELL INVESTMENT COMPANY IV PLC	CARDARELLI ANGELO	76.693
1156		RUSSELL INVESTMENT COMPANY IV PLC	CARDARELLI ANGELO	22.680
1014		RUSSELL INVESTMENT COMPANY PLC	CARDARELLI ANGELO	1.603.400
1151		RUSSELL INVESTMENT COMPANY PLC	CARDARELLI ANGELO	33.890
1208		RUSSELL INVESTMENT COMPANY PLC	CARDARELLI ANGELO	137.742
1209		RUSSELL INVESTMENT COMPANY PLC	CARDARELLI ANGELO	25.470
1210		RUSSELL INVESTMENT COMPANY PLC	CARDARELLI ANGELO	90.229
1597		RUSSELL INVESTMENT COMPANY PLC	CARDARELLI ANGELO	148.778
1598		RUSSELL INVESTMENT COMPANY PLC	CARDARELLI ANGELO	125.548

ASSEMBLEA ORDINARIA

13 APRILE 2017

Segreteria Societaria - Ufficio Titoli



Unica convocazione

Esito della votazione sul punto 12

Relazione sulla remunerazione (I Sez.) : politica in maniera di remunerazione.

Elenco Favorevoli

SCHEDA	VPC	NOMINATIVO AZIONISTA	DELEGATO	NUMERO DI AZIONI TOTALE
1068		RUSSELL INVESTMENT COMPANY	RUSSELL GLOBAL EQUITY FUND CARDARELLI ANGELO	68.152
1118		RUSSELL INVESTMENT COMPANY	RUSSELL TAX-MANAGED INTL EQ FUND CARDARELLI ANGELO	195.795
1119		RUSSELL INVESTMENT COMPANY	SELECT INTERNATIONAL EQUITY FUND CARDARELLI ANGELO	119.240
1165		RUSSELL INVESTMENT COMPANY V PLC	CARDARELLI ANGELO	129.861
1116		RUSSELL INVESTMENT FUNDS NON-U.S. FUND	CARDARELLI ANGELO	3.622
1117		RUSSELL INVESTMENT FUNDS NON-U.S. FUND	CARDARELLI ANGELO	13.404
1584		RUSSELL INVESTMENT FUNDS NON-U.S. FUND	CARDARELLI ANGELO	123.693
1585		RUSSELL INVESTMENT FUNDS NON-U.S. FUND	CARDARELLI ANGELO	98.007
843		RUSSELL OVERSEAS EQUITY FUND .	CARDARELLI ANGELO	96.400
844		RUSSELL OVERSEAS EQUITY FUND .	CARDARELLI ANGELO	100.805
845		RUSSELL OVERSEAS EQUITY FUND .	CARDARELLI ANGELO	3.530
848		RUSSELL OVERSEAS EQUITY POOL .	CARDARELLI ANGELO	104.847
849		RUSSELL OVERSEAS EQUITY POOL .	CARDARELLI ANGELO	99.000
850		RUSSELL OVERSEAS EQUITY POOL .	CARDARELLI ANGELO	3.200
1012		RUSSELL TRUST CO COMMINGLED	EMPLOYEE BENEFIT FUNDS TRUST CARDARELLI ANGELO	26.520
1013		RUSSELL TRUST CO COMMINGLED	EMPLOYEE BENEFIT FUNDS TRUST CARDARELLI ANGELO	72.932
1022		RUSSELL TRUST CO COMMINGLED	EMPLOYEE BENEFIT FUNDS TRUST CARDARELLI ANGELO	55.730
1023		RUSSELL TRUST CO COMMINGLED	EMPLOYEE BENEFIT FUNDS TRUST CARDARELLI ANGELO	23.309
1555		RUSSELL TRUST CO COMMINGLED	EMPLOYEE BENEFIT FUNDS TRUST CARDARELLI ANGELO	903.219
1556		RUSSELL TRUST CO COMMINGLED	EMPLOYEE BENEFIT FUNDS TRUST CARDARELLI ANGELO	618.724
1557		RUSSELL TRUST CO COMMINGLED	EMPLOYEE BENEFIT FUNDS TRUST CARDARELLI ANGELO	853.581
2514		SAINT MARTIN 4	CARDARELLI ANGELO	257.000
1622		SAINT-GOBAIN CORPORATION	DEFINED BENEFIT MASTER TRUST CARDARELLI ANGELO	95.869

ASSEMBLEA ORDINARIA

13 APRILE 2017

Segreteria Societaria - Ufficio Titoli



Unica convocazione

Esito della votazione sul punto 12

Relazione sulla remunerazione (I Sez.) : politica in maniera di remunerazione.

Elenco Favorevoli

SCHEDA	VPC	NOMINATIVO AZIONISTA	DELEGATO	NUMERO DI AZIONI TOTALE
1558		SAN DIEGO CITY EMPLOYEES' RETIREMENT SYSTEM	CARDARELLI ANGELO	359.552
2995		SANLAM GLOBAL FUNDS PLC	CARDARELLI ANGELO	50.237
2441		SANLAM UNIVERSAL FUNDS PLC	CARDARELLI ANGELO	22.064
2742		SAS TRUSTEE CORPORATION	CARDARELLI ANGELO	55.369
2743		SAS TRUSTEE CORPORATION	CARDARELLI ANGELO	164.799
2747		SAS TRUSTEE CORPORATION	CARDARELLI ANGELO	97.957
2794		SBC MASTER PENSION TRUST	CARDARELLI ANGELO	480.618
2805		SBC MASTER PENSION TRUST	CARDARELLI ANGELO	157.926
2792		SBC MASTER PENSION TRUST SBC MASTER PENSION TRUST 208	CARDARELLI ANGELO	96.872
289		SBSA EIPF BRANDES	CARDARELLI ANGELO	324.830
131		SBSA GEPF BLACKROCK EQUITY	CARDARELLI ANGELO	351.567
290		SBSA MIPRF BRANDES	CARDARELLI ANGELO	175.212
1821		SCHLUMBERGER COMMON INVESTMENT FUND	CARDARELLI ANGELO	150.756
2906		SCHRODER EUROPEAN FUND	CARDARELLI ANGELO	842.593
2907		SCHRODER GLOBAL EQUITY INCOME FUND	CARDARELLI ANGELO	576.172
2971		SCHRODER INCOME GROWTH FUND PLC	CARDARELLI ANGELO	193.619
2458		SCHRODER INSTITUTIONAL POOLED FUNDS-EUROPEAN EQUITY FUND	CARDARELLI ANGELO	267.579
3249		SCHRODER INTERNATIONAL SELECTION FUND	CARDARELLI ANGELO	4.495.976
3250		SCHRODER INTERNATIONAL SELECTION FUND	CARDARELLI ANGELO	1.762.202
3251		SCHRODER INTERNATIONAL SELECTION FUND	CARDARELLI ANGELO	210.217
3252		SCHRODER INTERNATIONAL SELECTION FUND	CARDARELLI ANGELO	361.789
3253		SCHRODER INTERNATIONAL SELECTION FUND	CARDARELLI ANGELO	1.238.758
3254		SCHRODER INTERNATIONAL SELECTION FUND	CARDARELLI ANGELO	1.065.684

ASSEMBLEA ORDINARIA

13 APRILE 2017

Segreteria Societaria - Ufficio Titoli



Unica convocazione

Esito della votazione sul punto 12

Relazione sulla remunerazione (I Sez.) : politica in maniera di remunerazione.

Elenco Favorevoli

SCHEDA	VPC	NOMINATIVO AZIONISTA	DELEGATO	NUMERO DI AZIONI TOTALE
3255		SCHRODER INTERNATIONAL SELECTION FUND	CARDARELLI ANGELO	3.121.926
3256		SCHRODER INTERNATIONAL SELECTION FUND	CARDARELLI ANGELO	9.777.959
3257		SCHRODER INTERNATIONAL SELECTION FUND	CARDARELLI ANGELO	1.358.720
3258		SCHRODER INTERNATIONAL SELECTION FUND	CARDARELLI ANGELO	56.118
2423		SCHWAB FUNDAMENTAL INTER LARGE COMP IN F	CARDARELLI ANGELO	669.504
977		SCHWAB FUNDAMENTAL INTERNATIONAL LARGE COMPANY ETF	CARDARELLI ANGELO	1.204.329
976		SCHWAB INTERNATIONAL EQUITY ETF	CARDARELLI ANGELO	1.293.774
2389		SCHWAB INTERNATIONAL INDEX FUND	CARDARELLI ANGELO	633.769
1731		SCOTTISH WID INV SOLS F ICVC - FDAMNTL LOW VOL IND GLO EQT F	CARDARELLI ANGELO	295.961
1732		SCOTTISH WIDOWS INV SOL F ICVC- FUNDAMENTAL INDEX GLB EQ F	CARDARELLI ANGELO	522.489
1691		SCOTTISH WIDOWS INV SOLUTIONS F ICVC- EUROPEAN (EX UK) EQ FD	CARDARELLI ANGELO	845.793
1269		SCS NAVIGATOR FUND, LLC	CARDARELLI ANGELO	92.373
546		SDA INTL EQUITY INDEX FD-WORLD	CARDARELLI ANGELO	66.442
1160		SEASONS SERIES TRUST INTERNATIONAL EQUITY PORTFOLIO	CARDARELLI ANGELO	42.296
2425		SEI INSTITUTIONAL MANAGED TRUST MULTI-AS	CARDARELLI ANGELO	16.512
1442		SELECT INDEX SERIES	CARDARELLI ANGELO	140.962
104		SEMPRA ENERGY PENSION MASTER TRUST	CARDARELLI ANGELO	89.684
2230		SG ACTIONS ENERGIE	CARDARELLI ANGELO	87.287
2238		SG ACTIONS EURO SELECTION	CARDARELLI ANGELO	442.247
2233		SG ACTIONS EURO VALUE	CARDARELLI ANGELO	616.483
2235		SG ACTIONS EUROPE	CARDARELLI ANGELO	164.485
2232		SG ACTIONS EUROPE ISR	CARDARELLI ANGELO	34.867
2237		SG ACTIONS EUROPE LARGE CAP	CARDARELLI ANGELO	65.748

ASSEMBLEA ORDINARIA

13 APRILE 2017

Segreteria Societaria - Ufficio Titoli



Unica convocazione

Esito della votazione sul punto 12

Relazione sulla remunerazione (I Sez.) : politica in maniera di remunerazione.

Elenco Favorevoli

SCHEDA	VPC	NOMINATIVO AZIONISTA	DELEGATO	NUMERO DI AZIONI TOTALE
2280		SG ACTIONS EUROPE MULTIGESTION	CARDARELLI ANGELO	17.049
2271		SG ACTIONS EUROPE SELECTION	CARDARELLI ANGELO	141.556
2234		SG ACTIONS FRANCE	CARDARELLI ANGELO	142.714
2231		SG ACTIONS FRANCE CROISSANCE	CARDARELLI ANGELO	100.283
2240		SG ACTIONS FRANCE DIVIDENDES	CARDARELLI ANGELO	28.749
2270		SG ACTIONS FRANCE LARGECAP	CARDARELLI ANGELO	70.074
2239		SG ACTIONS FRANCE SELECTION	CARDARELLI ANGELO	86.434
2261		SG ACTIONS INTERNATIONALES	CARDARELLI ANGELO	85.244
2236		SG ACTIONS MONDE	CARDARELLI ANGELO	293
2279		SG DIVERSIFIE FRANCE 85 ACT	CARDARELLI ANGELO	16.223
2260		SG DIVERSIFIE ISR	CARDARELLI ANGELO	61.332
174		SHELL PENSION TRUST	CARDARELLI ANGELO	125.948
175		SHELL PENSION TRUST	CARDARELLI ANGELO	77.376
2821		SHELL PENSIONS TRUST LIMITED AS TRUSTEE OF SHELL CONTRIBUTORY PENSION FUND	CARDARELLI ANGELO	187.776
2822		SHELL PENSIONS TRUST LIMITED AS TRUSTEE OF SHELL CONTRIBUTORY PENSION FUND	CARDARELLI ANGELO	9.045
2710		SHELL TRUST (BERMUDA) LIMITED AS TRUSTEE	CARDARELLI ANGELO	33.850
2711		SHELL TRUST (BERMUDA) LTD AS TRUSTEE OF THE SHELL OVERSEAS C.P. FUND	CARDARELLI ANGELO	192.556
2712		SHELL TRUST BERMUDA LTD AS TRUSTEE OF THE SHELL OVERSEAS CONTRIBUTORY PENSION FUN	CARDARELLI ANGELO	3.673
750		SICAV AMUNDI ACTIONS EURO ISR	CARDARELLI ANGELO	75.572
749		SICAV AMUNDI SELECT FRANCE	CARDARELLI ANGELO	612.663
3034		SICAV C I P E C	CARDARELLI ANGELO	29.500
2653		SICAV METISS	CARDARELLI ANGELO	7.100
3029		SICAV MONT	CARDARELLI ANGELO	35.000

ASSEMBLEA ORDINARIA

13 APRILE 2017

Segreteria Societaria - Ufficio Titoli



Unica convocazione

Esito della votazione sul punto 12

Relazione sulla remunerazione (I Sez.) : politica in maniera di remunerazione.

Elenco Favorevoli

SCHEDA	VPC	NOMINATIVO AZIONISTA	DELEGATO	NUMERO DI AZIONI TOTALE
3038		SICAV MONT	CARDARELLI ANGELO	2.200
2486		SICAV UBS F OPP MONDE 10	CARDARELLI ANGELO	5.050
547		SIEFOREBANAMEXBASICA2SADECV	CARDARELLI ANGELO	176.657
548		SIEFOREBANAMEXBASICA3SADECV	CARDARELLI ANGELO	203.157
549		SIEFOREBANAMEXBASICA4SADECV	CARDARELLI ANGELO	220.825
1611		SIONNA CANADIAN BALANCED FUND	CARDARELLI ANGELO	17.841
1220		SIONNA CANADIAN EQUITY FUND	CARDARELLI ANGELO	31.186
1536		SONOMA COUNTY EMPLOYEES RETIREMENT ASSOCIATION	CARDARELLI ANGELO	90.568
1537		SONOMA COUNTY EMPLOYEES RETIREMENT ASSOCIATION	CARDARELLI ANGELO	85.133
1820		SOUTHERN CALIF UN FOOD & COMM WORK UNIONS & DRUG EMPL PENS F	CARDARELLI ANGELO	34.202
322		SP VAN DE NEDERLANDSCHE BANK	CARDARELLI ANGELO	34.466
155		SPARTAN INTL INDEX	CARDARELLI ANGELO	3.247.964
1632		SPDR DJ EURO STOXX 50 ETF	CARDARELLI ANGELO	2.779.897
1593		SPDR MSCI ACWI EX-US ETF	CARDARELLI ANGELO	163.303
1180		SPDR MSCI ACWI IMI ETF	CARDARELLI ANGELO	6.113
1181		SPDR MSCI EAFE QUALITY MIX ETF	CARDARELLI ANGELO	16.575
1182		SPDR MSCI WORLD QUALITY MIX ETF	CARDARELLI ANGELO	521
1594		SPDR S&P WORLD (EX-US) ETF	CARDARELLI ANGELO	113.802
1150		SPDR S+P GLOBAL NATURAL RESOURCES ETF	CARDARELLI ANGELO	826.388
1595		SPDR S+P INTERNATIONAL ENERGY SECTOR ETF	CARDARELLI ANGELO	116.178
1736		SPDR S+P WORLD EX AUSTRALIA FUND	CARDARELLI ANGELO	8.690
1631		SPDR STOXX EUROPE 50 ETF	CARDARELLI ANGELO	113.750
1273		SPHERE FTSE EUROPE SUSTAINABLE YIELD INDEX ETF	CARDARELLI ANGELO	1.248

ASSEMBLEA ORDINARIA

13 APRILE 2017

Segreteria Societaria - Ufficio Titoli



Unica convocazione

Esito della votazione sul punto 12

Relazione sulla remunerazione (I Sez.) : politica in maniera di remunerazione.

Elenco Favorevoli

SCHEDA	VPC	NOMINATIVO AZIONISTA	DELEGATO	NUMERO DI AZIONI TOTALE
319		SRP PANAGORA	CARDARELLI ANGELO	328.085
1382		SS BK AND TRUST COMPANY INV FUNDS FOR TAXEXEMPT RETIREMENT PL	CARDARELLI ANGELO	653.718
1384		SS BK AND TRUST COMPANY INV FUNDS FOR TAXEXEMPT RETIREMENT PL	CARDARELLI ANGELO	347.824
1386		SS BK AND TRUST COMPANY INV FUNDS FOR TAXEXEMPT RETIREMENT PL	CARDARELLI ANGELO	227.002
1387		SS BK AND TRUST COMPANY INV FUNDS FOR TAXEXEMPT RETIREMENT PL	CARDARELLI ANGELO	179.356
1390		SS BK AND TRUST COMPANY INV FUNDS FOR TAXEXEMPT RETIREMENT PL	CARDARELLI ANGELO	157.465
1392		SS BK AND TRUST COMPANY INV FUNDS FOR TAXEXEMPT RETIREMENT PL	CARDARELLI ANGELO	175.082
1633		SS BK AND TRUST COMPANY INV FUNDS FOR TAXEXEMPT RETIREMENT PL	CARDARELLI ANGELO	4.228.148
1634		SS BK AND TRUST COMPANY INV FUNDS FOR TAXEXEMPT RETIREMENT PL	CARDARELLI ANGELO	2.114.500
1635		SS BK AND TRUST COMPANY INV FUNDS FOR TAXEXEMPT RETIREMENT PL	CARDARELLI ANGELO	2.814.270
1636		SS BK AND TRUST COMPANY INV FUNDS FOR TAXEXEMPT RETIREMENT PL	CARDARELLI ANGELO	3.009
1638		SS BK AND TRUST COMPANY INV FUNDS FOR TAXEXEMPT RETIREMENT PL	CARDARELLI ANGELO	130.292
1385		SSGA EAFE INDEX PLUS NON-LENDING COMMON TRUST FUND	CARDARELLI ANGELO	3.764
1391		SSGA FTSE RAFI DEVELOPED 1000 INDEX NON-LENDING COMMON TR F	CARDARELLI ANGELO	106.791
293		SSGA GLOBAL TEMC STRAT POOL	CARDARELLI ANGELO	5.534
2064		SSGA GROSS ROLL UP UNIT TRUST	CARDARELLI ANGELO	86.940
1275		SSGA MSCI ACWI EX-USA INDEX NON-LENDING DAILY TRUST	CARDARELLI ANGELO	59.137
1394		SSGA MSCI EUROPE SCREENED INDEX NON-LENDING COMMON TRUST FUND	CARDARELLI ANGELO	256.482
1388		SSGA RUSSELL FD GL EX-US INDEX NONLENDING QP COMMON TRUST FUND	CARDARELLI ANGELO	101.567
1389		SSGA S+P GLB LARGEMIDCAP NAT RES INDEX NON-LEND QP COMM TR F	CARDARELLI ANGELO	178.912
1286		SSGA SPDR ETFS EUROPE I PUBLIC LIMITED COMPANY	CARDARELLI ANGELO	80.527
1287		SSGA SPDR ETFS EUROPE I PUBLIC LIMITED COMPANY	CARDARELLI ANGELO	1.566
1288		SSGA SPDR ETFS EUROPE I PUBLIC LIMITED COMPANY	CARDARELLI ANGELO	252.100

ASSEMBLEA ORDINARIA

13 APRILE 2017

Segreteria Societaria - Ufficio Titoli



Unica convocazione

Esito della votazione sul punto 12

Relazione sulla remunerazione (I Sez.) : politica in maniera di remunerazione.

Elenco Favorevoli

SCHEDA	VPC	NOMINATIVO AZIONISTA	DELEGATO	NUMERO DI AZIONI TOTALE
1289		SSGA SPDR ETFS EUROPE II PUBLIC LIMITED COMPANY	CARDARELLI ANGELO	1.687
1290		SSGA SPDR ETFS EUROPE II PUBLIC LIMITED COMPANY	CARDARELLI ANGELO	181.377
1291		SSGA SPDR ETFS EUROPE II PUBLIC LIMITED COMPANY	CARDARELLI ANGELO	148.897
1292		SSGA SPDR ETFS EUROPE II PUBLIC LIMITED COMPANY	CARDARELLI ANGELO	54.913
108		ST PF UNILEVER POS SCREENING PANEUR	CARDARELLI ANGELO	490.000
832		ST. SPOORWEGPFDS MANDAAT BLACKROCK	CARDARELLI ANGELO	38.455
2612		STANDARD LIFE WEALTH INTERNATIONAL LTD	CARDARELLI ANGELO	1.500
1143		STATE FARM MUTUAL FUND TRUST, INTERNATIONAL INDEX FUND	CARDARELLI ANGELO	51.821
953		STATE FARM VARIABLE PRODUCT TRUST, INTERNATIONAL EQ INDEX F	CARDARELLI ANGELO	57.493
1560		STATE OF ALASKA RETIREMENT AND BENEFITS PLANS	CARDARELLI ANGELO	1.520.819
1561		STATE OF ALASKA RETIREMENT AND BENEFITS PLANS	CARDARELLI ANGELO	154.772
3110		STATE OF CALIFORNIA MASTER TRUST	CARDARELLI ANGELO	113.135
1932		STATE OF IDAHO ENDOWMENT FUND INVESTMENT BOARD	CARDARELLI ANGELO	7.478
1583		STATE OF MINNESOTA	CARDARELLI ANGELO	649.132
2900		STATE OF WYOMING	CARDARELLI ANGELO	108.468
1743		STATE PUBLIC SECTOR SUPERANNUATION SCHEME	CARDARELLI ANGELO	21.523
1744		STATE PUBLIC SECTOR SUPERANNUATION SCHEME	CARDARELLI ANGELO	165.361
1745		STATE PUBLIC SECTOR SUPERANNUATION SCHEME	CARDARELLI ANGELO	13.669
1746		STATE PUBLIC SECTOR SUPERANNUATION SCHEME	CARDARELLI ANGELO	60.203
1171		STATE STREET EUROPEAN VALUE SPOTLIGHT FUND	CARDARELLI ANGELO	2.301
1393		STATE STREET FTSE DEVELOPED COMPREHENSIVE FACTOR INDEX NON-LENDING COMMON TRUST	CARDARELLI ANGELO	3.645
1397		STATE STREET GLOBAL ADVISORS LUXEMBOURG SICAV	CARDARELLI ANGELO	277.635
1398		STATE STREET GLOBAL ADVISORS LUXEMBOURG SICAV	CARDARELLI ANGELO	1.274.543

ASSEMBLEA ORDINARIA

13 APRILE 2017

Segreteria Societaria - Ufficio Titoli



Unica convocazione

Esito della votazione sul punto 12

Relazione sulla remunerazione (I Sez.) : politica in maniera di remunerazione.

Elenco Favorevoli

SCHEDA	VPC	NOMINATIVO AZIONISTA	DELEGATO	NUMERO DI AZIONI TOTALE
1399		STATE STREET GLOBAL ADVISORS LUXEMBOURG SICAV	CARDARELLI ANGELO	14.447
1400		STATE STREET GLOBAL ADVISORS LUXEMBOURG SICAV	CARDARELLI ANGELO	88.358
1401		STATE STREET GLOBAL ADVISORS LUXEMBOURG SICAV	CARDARELLI ANGELO	109.931
1402		STATE STREET GLOBAL ADVISORS LUXEMBOURG SICAV	CARDARELLI ANGELO	801.046
1403		STATE STREET GLOBAL ADVISORS LUXEMBOURG SICAV	CARDARELLI ANGELO	303.998
1404		STATE STREET GLOBAL ADVISORS LUXEMBOURG SICAV	CARDARELLI ANGELO	250.359
1405		STATE STREET GLOBAL ADVISORS LUXEMBOURG SICAV	CARDARELLI ANGELO	55.321
1167		STATE STREET GLOBAL EQUITY EX-US INDEX PORTFOLIO	CARDARELLI ANGELO	123.032
1733		STATE STREET GLOBAL INDEX PLUS TRUST	CARDARELLI ANGELO	88.541
1170		STATE STREET GLOBAL VALUE SPOTLIGHT FUND	CARDARELLI ANGELO	3.593
1741		STATE STREET INT EQTS INDEX TRUST EX TOBACCO EX CONTR WEAPONS	CARDARELLI ANGELO	16.912
1168		STATE STREET INTERNATIONAL DEVELOPED EQUITY INDEX PORTFOLIO	CARDARELLI ANGELO	443.638
1735		STATE STREET INTERNATIONAL EQUITIES INDEX TRUST	CARDARELLI ANGELO	106.339
1169		STATE STREET INTERNATIONAL VALUE SPOTLIGHT FUND	CARDARELLI ANGELO	4.282
1283		STATE STREET IRELAND UNIT TRUST	CARDARELLI ANGELO	326.439
1295		STATE STREET IRELAND UNIT TRUST	CARDARELLI ANGELO	7.491
1296		STATE STREET IRELAND UNIT TRUST	CARDARELLI ANGELO	47.221
1297		STATE STREET IRELAND UNIT TRUST	CARDARELLI ANGELO	83.957
1690		STATE STREET TRUSTEES LTD ATF ABERDEEN CAPITAL TRUST	CARDARELLI ANGELO	31.542
1983		STATE UNIVERSITIES RETIREMENT SYSTEM	CARDARELLI ANGELO	45.895
1984		STATE UNIVERSITIES RETIREMENT SYSTEM	CARDARELLI ANGELO	603.307
1832		STATES OF JERSEY COMMON INVESTMENT FUND	CARDARELLI ANGELO	15.676
2672		STAUBLI 50 50 CREDIT MUTUEL FCPE	CARDARELLI ANGELO	5.000

ASSEMBLEA ORDINARIA

13 APRILE 2017

Segreteria Societaria - Ufficio Titoli



Unica convocazione

Esito della votazione sul punto 12

Relazione sulla remunerazione (I Sez.) : politica in maniera di remunerazione.

Elenco Favorevoli

SCHEDA	VPC	NOMINATIVO AZIONISTA	DELEGATO	NUMERO DI AZIONI TOTALE
2671		STAUBLI 80 20 CREDIT MUTUEL FCPE	CARDARELLI ANGELO	5.000
831		STG PFDS AHOLD	CARDARELLI ANGELO	122.231
830		STG PFDS V.D. GRAFISCHE	CARDARELLI ANGELO	937.703
2468		STICHT BEDRIJ MEDIA PNO	CARDARELLI ANGELO	58.600
2079		STICHTING BEDRIJFST VOOR HET BEROEPSVERVOER OVER DE WEG	CARDARELLI ANGELO	682.538
2080		STICHTING BEDRIJFST VOOR HET BEROEPSVERVOER OVER DE WEG	CARDARELLI ANGELO	24.072
2081		STICHTING BEDRIJFST VOOR HET BEROEPSVERVOER OVER DE WEG	CARDARELLI ANGELO	22.017
2082		STICHTING BEDRIJFST VOOR HET BEROEPSVERVOER OVER DE WEG	CARDARELLI ANGELO	162.753
2083		STICHTING BEDRIJFST VOOR HET BEROEPSVERVOER OVER DE WEG	CARDARELLI ANGELO	157.772
550		STICHTING CUSTODY ROBECO INSTITUTIONAL	CARDARELLI ANGELO	25.331
2077		STICHTING DOUWE EGBERTS PENSIOENFONDS	CARDARELLI ANGELO	97.795
2020		STICHTING HEINEKEN PENSIOENFONDS	CARDARELLI ANGELO	408.237
2086		STICHTING PENSIOENFONDS ING	CARDARELLI ANGELO	152.089
833		STICHTING PENSIOENFONDS OPENBAAR VERVOER	CARDARELLI ANGELO	18.419
2023		STICHTING PENSIOENFONDS SAGITTARIUS	CARDARELLI ANGELO	86.283
1719		STICHTING PHILIPS PENSIOENFONDS	CARDARELLI ANGELO	316.456
326		STICHTING RABOBANK PENSIOENFONDS	CARDARELLI ANGELO	322.204
2819		STICHTING SHELL PENSIOENFONDS	CARDARELLI ANGELO	284.130
2820		STICHTING SHELL PENSIOENFONDS	CARDARELLI ANGELO	12.523
2027		STRATHCLYDE PENSION FUND	CARDARELLI ANGELO	2.339.359
34		SUBSIDIZED SCHOOLS P FUND NORTHERN	CARDARELLI ANGELO	59.498
3191		SUN LIFE MFS LOW VOLATILY INTERNATION	CARDARELLI ANGELO	12.254
3142		SUN LIFE MULTI STRATEGY TARGET RETURN FU	CARDARELLI ANGELO	20.343

ASSEMBLEA ORDINARIA

13 APRILE 2017

Segreteria Societaria - Ufficio Titoli



Unica convocazione

Esito della votazione sul punto 12

Relazione sulla remunerazione (I Sez.) : politica in maniera di remunerazione.

Elenco Favorevoli

SCHEDA	VPC	NOMINATIVO AZIONISTA	DELEGATO	NUMERO DI AZIONI TOTALE
1162		SUNAMERICA SERIES TRUST - SA INTERNATIONAL INDEX PORTFOLIO	CARDARELLI ANGELO	45.571
1159		SUNAMERICA SERIES TRUST FOREIGN VALUE PORTFOLIO	CARDARELLI ANGELO	907.015
1161		SUNAMERICA SERIES TRUST- SA BLACKROCK VCP GLO MUL ASSET PTF	CARDARELLI ANGELO	26.590
1299		SUNSUPER SUPERANNUATION FUND	CARDARELLI ANGELO	81.496
1749		SUNSUPER SUPERANNUATION FUND	CARDARELLI ANGELO	8.639
1750		SUNSUPER SUPERANNUATION FUND	CARDARELLI ANGELO	143.423
3163		SWISS NATIONAL BANK	CARDARELLI ANGELO	10.336.803
963		SYLVAN PARTNERS, LLC	CARDARELLI ANGELO	3.491
306		SYNGENTA UK PZENA	CARDARELLI ANGELO	130.775
2675		Score saint Nicolas	CARDARELLI ANGELO	5.500
2802		T ROWE CONCENTRATED INTERNAT EQUITY FUND	CARDARELLI ANGELO	368.742
2791		T ROWE PRICE INTERNATIONAL EQUITY INDEX	CARDARELLI ANGELO	88.760
3244		T. ROWE PRICE FUNDS SICAV	CARDARELLI ANGELO	122.704
3245		T. ROWE PRICE FUNDS SICAV	CARDARELLI ANGELO	659.061
3248		T. ROWE PRICE FUNDS SICAV	CARDARELLI ANGELO	8.331
2808		T. ROWE PRICE INT INC. EUROPEAN STOCK FU	CARDARELLI ANGELO	1.261.639
2804		T. ROWE PRICE INTERNATIONAL CONCENTRATED	CARDARELLI ANGELO	15.760
900		T. ROWE PRICE INTL CORE EQUITY POOL	CARDARELLI ANGELO	1.865
2904		T. ROWE PRICE FUNDS OEIC - CONTINENTAL EU	CARDARELLI ANGELO	2.780
1141		TANGERINE BALANCED GROWTH PORTFOLIO	CARDARELLI ANGELO	28.744
1139		TANGERINE BALANCED INCOME PORTFOLIO	CARDARELLI ANGELO	5.510
1140		TANGERINE BALANCED PORTFOLIO	CARDARELLI ANGELO	33.749
1142		TANGERINE EQUITY GROWTH PORTFOLIO	CARDARELLI ANGELO	24.918

ASSEMBLEA ORDINARIA

13 APRILE 2017

Segreteria Societaria - Ufficio Titoli



Unica convocazione

Esito della votazione sul punto 12

Relazione sulla remunerazione (I Sez.) : politica in maniera di remunerazione.

Elenco Favorevoli

SCHEDA	VPC	NOMINATIVO AZIONISTA	DELEGATO	NUMERO DI AZIONI TOTALE
1859		TANYA AND CHARLES BRANDES FOUNDATION CARDARELLI ANGELO		10.623
2626		TCORPIM INDEXED INT SHARE(UNHEDGED) F CARDARELLI ANGELO		30.824
1136		TCW INTERNATIONAL GROWTH FUND CARDARELLI ANGELO		1.045
313		TEA BLACKROCK INC INTL CARDARELLI ANGELO		673.656
896		TEACHERS' PENSION PLAN FUND CARDARELLI ANGELO		25.819
1540		TEACHERS' RETIREMENT SYSTEM OF THE STATE OF ILLINOIS CARDARELLI ANGELO		343.267
2769		TELSTRA SUPERANNUATION SCHEME CARDARELLI ANGELO		388.551
912		TELUS PENSIONS MASTER TRUST CARDARELLI ANGELO		89.812
3067		TEMPLETON EAFE DEVELOPED MARKETS FUND CARDARELLI ANGELO		237.962
3058		TEMPLETON EX-JAPAN GLOBAL EQUITY FUND LT CARDARELLI ANGELO		7.142
3082		TEMPLETON FOREIGN FUND CARDARELLI ANGELO		5.474.744
398		TEMPLETON GLOBAL BALANCED FUND CARDARELLI ANGELO		263.218
3075		TEMPLETON GLOBAL EQUITY TRUST CARDARELLI ANGELO		574.581
3047		TEMPLETON GLOBAL GROWTH FUND LIMITED CARDARELLI ANGELO		193.762
3096		TEMPLETON GLOBAL OPPORTUNITIES TRUST CARDARELLI ANGELO		205.165
3072		TEMPLETON GLOBAL STOCK TRUST CARDARELLI ANGELO		278.460
3073		TEMPLETON GLOBAL TRUST FUND CARDARELLI ANGELO		85.786
3050		TEMPLETON GROWTH FUND II LIMITED CARDARELLI ANGELO		7.524
3109		TEMPLETON GROWTH FUND INC. CARDARELLI ANGELO		13.163.395
3079		TEMPLETON GROWTH FUND, LTD. CARDARELLI ANGELO		638.150
3083		TEMPLETON INSTITUTIONAL FUNDS - FOREIGN CARDARELLI ANGELO		3.012.415
3086		TEMPLETON INSTITUTIONAL FUNDS - GLOBAL E CARDARELLI ANGELO		213.988
3077		TEMPLETON INTERNATIONAL EQUITY TRUST CARDARELLI ANGELO		281.274

ASSEMBLEA ORDINARIA

13 APRILE 2017

Segreteria Societaria - Ufficio Titoli



Unica convocazione

Esito della votazione sul punto 12

Relazione sulla remunerazione (I Sez.) : politica in maniera di remunerazione.

Elenco Favorevoli

SCHEDA	VPC	NOMINATIVO AZIONISTA	DELEGATO	NUMERO DI AZIONI TOTALE
3132		TEMPLETON INTERNATIONAL FOREIGN FUND	CARDARELLI ANGELO	926.719
3078		TEMPLETON INTERNATIONAL STOCK FUND	CARDARELLI ANGELO	692.249
3076		TEMPLETON INTERNATIONAL STOCK TRUST.	CARDARELLI ANGELO	231.507
3071		TEMPLETON MASTER TRUST - SERIES 1	CARDARELLI ANGELO	157.261
3070		TEMPLETON MASTER TRUST - SERIES 2	CARDARELLI ANGELO	42.952
3089		TEMPLETON NVIT INTERNATIONAL VALUE FUND	CARDARELLI ANGELO	136.458
555		TEMPLETON SELECT GLOBAL EQUITY FUND	CARDARELLI ANGELO	5.373
3095		TEMPLETON WORLD FUND	CARDARELLI ANGELO	5.225.004
382		TENNESSEE VALLEY AUTHORITY RETIREMENT SYSTEM	CARDARELLI ANGELO	46.233
1214		TEXAS MUNICIPAL RETIREMENT SYSTEM	CARDARELLI ANGELO	485.967
2823		TFL PENSION FUND	CARDARELLI ANGELO	1.025.257
400		TGIT TEMPLETON DYNAMIC EQUITY FD	CARDARELLI ANGELO	5.707
399		TGIT TEMPLETON GLOBAL BALANCED FUND	CARDARELLI ANGELO	1.582.500
370		THE BANK OF NEW YORK MELLON CORPORATION RETIREMENT PLANS MASTER TRUST	CARDARELLI ANGELO	81.695
1104		THE BOEING COMPANY EMPLOYEE SAVINGS PLANS MASTER TRUST	CARDARELLI ANGELO	190.633
1277		THE CHINESE UNIV OF HK STAFF SUPERANNUATION SCHEME(1995)	CARDARELLI ANGELO	3.481
1102		THE CHRYSLER CANADA INC. CANADIAN MASTER TRUST FUND	CARDARELLI ANGELO	116.897
1108		THE FRANCIS E. PARKER MEMORIAL HOME	CARDARELLI ANGELO	28.772
1127		THE HARTFORD GLOBAL ALL- ASSET FUND	CARDARELLI ANGELO	10.921
1126		THE HARTFORD GLOBAL REAL ASSET FUND	CARDARELLI ANGELO	285.232
1122		THE HARTFORD INTERNATIONAL GROWTH FUND	CARDARELLI ANGELO	141.798
1125		THE HARTFORD INTERNATIONAL VALUE FUND	CARDARELLI ANGELO	1.753.594
2777		THE INVESTMENT COMPANY OF AMERICA	CARDARELLI ANGELO	11.785.561

ASSEMBLEA ORDINARIA

13 APRILE 2017

Segreteria Societaria - Ufficio Titoli



Unica convocazione

Esito della votazione sul punto 12

Relazione sulla remunerazione (I Sez.) : politica in maniera di remunerazione.

Elenco Favorevoli

SCHEDA	VPC	NOMINATIVO AZIONISTA	DELEGATO	NUMERO DI AZIONI TOTALE
1840		THE JBUT MASTER INVESTMENT PARTNERSHIP LLP	CARDARELLI ANGELO	5.054
2895		THE MASTER TRUST BANK OF JAPAN	CARDARELLI ANGELO	52.971
2816		THE MASTER TRUST BANK OF JAPAN LTD	CARDARELLI ANGELO	163.617
3124		THE MASTER TRUST BANK OF JAPAN LTD	CARDARELLI ANGELO	18.015
2390		THE MASTER TRUST BANK OF JAPAN LTD	CARDARELLI ANGELO	12.000
2447		THE MASTER TRUST BANK OF JAPAN LTD	CARDARELLI ANGELO	16.200
2988		THE MASTER TRUST BANK OF JAPAN LTD	CARDARELLI ANGELO	5.053
3108		THE MASTER TRUST BANK OF JAPAN, LTD. AS TRUSTEE FOR MUTB400045792	CARDARELLI ANGELO	2.538.568
1017		THE MASTER TRUST BK OF JP LTD: HITACHI FOREIGN EQ INDEX MF	CARDARELLI ANGELO	49.201
1053		THE MASTER TRUST BK OF JP RE F RUSSELL INV (JP) INTL EQUITY F	CARDARELLI ANGELO	30.690
949		THE METHODIST HOSPITAL	CARDARELLI ANGELO	100.132
1759		THE NORTHERN TRUST COMPANY SUB-ADVISED COLLECTIVE FUNDS TRUST	CARDARELLI ANGELO	468.800
1535		THE RETIREMENT ANN PL FOR EMPL OF THE ARMY&AIR FORCE EX SERV	CARDARELLI ANGELO	140.906
2016		THE TM OVERSTONE UCITS EQUITY INCOME FUND	CARDARELLI ANGELO	150.046
1701		THE TRUSTEES OF AMEC STAFF PENSION SCHEME	CARDARELLI ANGELO	228.742
2019		THE TRUSTEES OF CABLE & WIRELESS SUPERANNUATION FUND	CARDARELLI ANGELO	95.025
1693		THE TRUSTEES OF CONOCOPHILLIPS PENSION PLAN	CARDARELLI ANGELO	72.073
1727		THE TRUSTEES OF SAL PENSION SCHEME	CARDARELLI ANGELO	17.907
2018		THE TRUSTEES OF THE BT PENSION SCHEME	CARDARELLI ANGELO	152.310
1723		THE TRUSTEES OF THE CARNEGIE TRUST FOR UNI OF SCOTLAND	CARDARELLI ANGELO	175.379
1949		THE TRUSTEES OF THE HENRY SMITH CHARITY	CARDARELLI ANGELO	84.630
2021		THE TRUSTESS OF IBM PENSION PLAN	CARDARELLI ANGELO	80.314
1605		THE UNIVERSAL INST F INC - GLOBAL STRATEGIST PORTFOLIO	CARDARELLI ANGELO	1.280

ASSEMBLEA ORDINARIA

13 APRILE 2017

Segreteria Societaria - Ufficio Titoli



Unica convocazione

Esito della votazione sul punto 12

Relazione sulla remunerazione (I Sez.) : politica in maniera di remunerazione.

Elenco Favorevoli

SCHEDA	VPC	NOMINATIVO AZIONISTA	DELEGATO	NUMERO DI AZIONI TOTALE
1061		THE WALT DISNEY COMPANY RETIREMENT PLAN MASTER TRUST	CARDARELLI ANGELO	2.490
1341		THE WELLINGTON TR CO NAT ASS MULT COLLECTIVE INV F TRUST II	CARDARELLI ANGELO	2.129
1343		THE WELLINGTON TR CO NAT ASS MULT COLLECTIVE INV F TRUST II	CARDARELLI ANGELO	59.927
1626		THE WELLINGTON TR CO NAT ASS MULT COLLECTIVE INV F TRUST II	CARDARELLI ANGELO	178.746
1614		THE WELLINGTON TR CO NAT ASS MULT COM ALPHA STRATEGIES PTF	CARDARELLI ANGELO	122.344
1628		THE WELLINGTON TR CO NAT ASS MULT COMM TR F TR GLB RES EQ PTF	CARDARELLI ANGELO	6.568
1627		THE WELLINGTON TR CO, NAT ASS MULT COMM TR F TR, INT RES EQ F	CARDARELLI ANGELO	28.246
1339		THE WELLINGTON TR COM NATIONAL ASS MULT COLLECT INV F TRUST	CARDARELLI ANGELO	28.091
1340		THE WELLINGTON TR COM NATIONAL ASS MULT COLLECT INV F TRUST	CARDARELLI ANGELO	18.565
1624		THE WELLINGTON TR COM NATIONAL ASS MULT COLLECT INV F TRUST	CARDARELLI ANGELO	92.979
1625		THE WELLINGTON TR COM NATIONAL ASS MULT COLLECT INV F TRUST	CARDARELLI ANGELO	9.542
69		THOMAS JEFFERSON UNIVERSITY	CARDARELLI ANGELO	80.784
558		THREADNEEDLE (LUX	CARDARELLI ANGELO	12.799
1503		THRIFT SAVINGS PLAN	CARDARELLI ANGELO	7.129.182
1566		TIIA-CREF INTERNATIONAL EQUITY INDEX FUND	CARDARELLI ANGELO	1.786.987
1298		TOMAR TRUST	CARDARELLI ANGELO	17.409
1997		TORONTO TRANSIT COMMISSON PENSION FUND SOCIETY	CARDARELLI ANGELO	132.050
1587		TRANSAMERICA INTERNATIONAL EQUITY OPPORTUNITIES	CARDARELLI ANGELO	781.798
559		TRANSAMERICA LIFE INSURANCE COMPANY	CARDARELLI ANGELO	46.360
1590		TRANSAMERICA MFS INTERNATIONAL EQUITY VP	CARDARELLI ANGELO	219.029
1950		TRINITY COLLEGE CAMBRIDGE	CARDARELLI ANGELO	18.034
3118		TRUST AND CUSTODY SERVICED BANK LIMITED	CARDARELLI ANGELO	16.918
3119		TRUST AND CUSTODY SERVICED BANK LIMITED	CARDARELLI ANGELO	150.797

ASSEMBLEA ORDINARIA

13 APRILE 2017

Segreteria Societaria - Ufficio Titoli



Unica convocazione

Esito della votazione sul punto 12

Relazione sulla remunerazione (I Sez.) : politica in maniera di remunerazione.

Elenco Favorevoli

SCHEDA	VPC	NOMINATIVO AZIONISTA	DELEGATO	NUMERO DI AZIONI TOTALE
3181		TRUST AND CUSTODY SERVICED BANK LIMITED	CARDARELLI ANGELO	123.660
1534		TRUST FOR RETIR MED, DENT & LIFE INS ARMY&AIR FORCE EXCH	CARDARELLI ANGELO	77.682
160		TWOF TIME WARNER CABLE PP TEMPLETON INT	CARDARELLI ANGELO	97.603
1951		TYCO ELECTRONICS DEFINED BENEFIT PLANS MASTER TRUST	CARDARELLI ANGELO	11.179
1321		UBS (IRL) ETF PLC	CARDARELLI ANGELO	1.843
1322		UBS (IRL) ETF PLC	CARDARELLI ANGELO	18.252
1323		UBS (IRL) ETF PLC	CARDARELLI ANGELO	160.620
428		UBS (LUX) EQUITY SICAV	CARDARELLI ANGELO	12.906
433		UBS (LUX) EQUITY SICAV	CARDARELLI ANGELO	249.094
427		UBS (LUX) SICAV 1	CARDARELLI ANGELO	7.535
429		UBS (LUX) SICAV 1 EMU EQUITIES ENHANCED (EUR)	CARDARELLI ANGELO	33.343
437		UBS (LUX) STRATEGY XTRA SICAV	CARDARELLI ANGELO	13.435
2783		UBS (US) GROUP TRUST	CARDARELLI ANGELO	95.363
2771		UBS ASSET MANAGEMENT LIFE LTD	CARDARELLI ANGELO	11.051
1454		UBS ETF	CARDARELLI ANGELO	1.799.410
1455		UBS ETF	CARDARELLI ANGELO	97.087
1456		UBS ETF	CARDARELLI ANGELO	88.321
1457		UBS ETF	CARDARELLI ANGELO	105.345
1458		UBS ETF	CARDARELLI ANGELO	26.364
1459		UBS ETF	CARDARELLI ANGELO	281.602
1460		UBS ETF	CARDARELLI ANGELO	631.521
1461		UBS ETF	CARDARELLI ANGELO	60.923
1453		UBS ETF-UBS-ETF DJ EURO STOXX 50	CARDARELLI ANGELO	732.242

ASSEMBLEA ORDINARIA

13 APRILE 2017

Segreteria Societaria - Ufficio Titoli



Unica convocazione

Esito della votazione sul punto 12

Relazione sulla remunerazione (I Sez.) : politica in maniera di remunerazione.

Elenco Favorevoli

SCHEDA	VPC	NOMINATIVO AZIONISTA	DELEGATO	NUMERO DI AZIONI TOTALE
2930		UBS FTSE RAFI DEVELOPED 1000 INDEX FUND	CARDARELLI ANGELO	131.874
423		UBS FUND MANAGEMENT (SWITZERLAND) AG.	CARDARELLI ANGELO	1.894.146
426		UBS FUND MANAGEMENT(LUXEMBOURG) SA	CARDARELLI ANGELO	47.574
2752		UBS GLOBAL ASSET MANAGEMENT LIFE LTD	CARDARELLI ANGELO	48.912
2753		UBS GLOBAL ASSET MANAGEMENT LIFE LTD	CARDARELLI ANGELO	156.808
2754		UBS GLOBAL ASSET MANAGEMENT LIFE LTD	CARDARELLI ANGELO	533.558
430		UBS GLOBAL SOLUTIONS - GLOBAL EQUITIES EUR	CARDARELLI ANGELO	22.776
431		UBS GLOBAL SOLUTIONS - GLOBAL EQUITIES II EUR	CARDARELLI ANGELO	27.780
1752		UBS IQ MSCI EUROPE ETHICAL ETF	CARDARELLI ANGELO	1.711
1751		UBS IQ MSCI WORLD EX AUSTRALIA ETHICAL ETF	CARDARELLI ANGELO	1.914
2272		UF 6 A ACT	CARDARELLI ANGELO	80.000
3031		UNION EUROPE VALUE	CARDARELLI ANGELO	445.000
2631		UNISUPER	CARDARELLI ANGELO	31.137
1885		UNIT NAT RELIEF AND WORKS AG FOR PALEST REF IN THE NEAR EAST	CARDARELLI ANGELO	13.757
1060		UNITED TECHNOLOGIES CORPORATION EMPLOYEE SAVINGS PLAN	CARDARELLI ANGELO	172.140
1607		UNIVERSAL INVESTMENT FUNDS	CARDARELLI ANGELO	87.400
2588		UNIVERSAL-CAV	CARDARELLI ANGELO	91.288
3041		UNIVERSE THE CMI GLOBAL NETWORK FUND	CARDARELLI ANGELO	378.083
2092		UNIVEST	CARDARELLI ANGELO	176.217
2093		UNIVEST	CARDARELLI ANGELO	60.789
316		UPMC FRANKLIN TEMP PEN	CARDARELLI ANGELO	21.195
317		UPMC FRANKLIN TEMPLETON	CARDARELLI ANGELO	36.152
383		UPS GROUP TRUST	CARDARELLI ANGELO	24.045

ASSEMBLEA ORDINARIA

13 APRILE 2017

Segreteria Societaria - Ufficio Titoli



Unica convocazione

Esito della votazione sul punto 12

Relazione sulla remunerazione (I Sez.) : politica in maniera di remunerazione.

Elenco Favorevoli

SCHEDA	VPC	NOMINATIVO AZIONISTA	DELEGATO	NUMERO DI AZIONI TOTALE
384		UPS GROUP TRUST	CARDARELLI ANGELO	21.905
257		US BANKAK STEEL MASTER PENS TRR	CARDARELLI ANGELO	15.207
127		USMIA GLOBAL EQUITY	CARDARELLI ANGELO	9.105
1986		UTAH STATE RETIREMENT SYSTEMS	CARDARELLI ANGELO	380.491
314		UTC EDHEC BLACKROCK UNITED TECHNOLOGIES CORPORATION MASTER RETIREMENT	CARDARELLI ANGELO	4.964
315		UTC MFS INVESTMENT MGMT	CARDARELLI ANGELO	125.464
353		UTC WELLINGTON GLOBAL	CARDARELLI ANGELO	72.185
1579		VALIC COMPANY I - FOREIGN VALUE FUND	CARDARELLI ANGELO	796.013
1581		VALIC COMPANY I - GLOBAL STRATEGY FUND	CARDARELLI ANGELO	203.223
1578		VALIC COMPANY I - INTERNATIONAL EQUITIES FUND	CARDARELLI ANGELO	183.741
1580		VALIC COMPANY I-INTERNATIONAL GROWTH I FUND	CARDARELLI ANGELO	67.889
2668		VALOR ACTIONS	CARDARELLI ANGELO	35.000
1873		VALUEQUEST PARTNERS LLC	CARDARELLI ANGELO	7.785
1332		VANGUARD DEVEL ALL-CAP EX NORTH AMERICA EQT IND POOLED FUND	CARDARELLI ANGELO	4.556
2395		VANGUARD DEVELOPED MARKETS INDEX FUND	CARDARELLI ANGELO	11.042.035
2413		VANGUARD ENERGY FUND	CARDARELLI ANGELO	226.273
2394		VANGUARD EUROPEAN STOCK INDEX FUND	CARDARELLI ANGELO	4.379.165
2830		VANGUARD FID COMPANY EUROPEAN STOCK INDE	CARDARELLI ANGELO	143.545
2412		VANGUARD FTSE ALL-WORLD EX US INDEX FUND	CARDARELLI ANGELO	3.669.957
1331		VANGUARD FTSE DEVELOPED ALL CAP EX NORTH AMERICA INDEX ETF	CARDARELLI ANGELO	22.735
1330		VANGUARD FTSE DEVELOPED EUROPE ALL CAP INDEX ETF	CARDARELLI ANGELO	22.949
1336		VANGUARD FTSE DEVELOPED EUROPE INDEX ETF	CARDARELLI ANGELO	5.243
2420		VANGUARD FUNDS PLC	CARDARELLI ANGELO	69.106

ASSEMBLEA ORDINARIA

13 APRILE 2017

Segreteria Societaria - Ufficio Titoli



Unica convocazione

Esito della votazione sul punto 12

Relazione sulla remunerazione (I Sez.) : politica in maniera di remunerazione.

Elenco Favorevoli

SCHEDA	VPC	NOMINATIVO AZIONISTA	DELEGATO	NUMERO DI AZIONI TOTALE
2434		VANGUARD FUNDS PLC	CARDARELLI ANGELO	71.977
2435		VANGUARD FUNDS PLC	CARDARELLI ANGELO	260.293
2443		VANGUARD FUNDS PLC	CARDARELLI ANGELO	168.103
2444		VANGUARD FUNDS PLC	CARDARELLI ANGELO	6.091
1333		VANGUARD GLOBAL VALUE FACTOR ETF	CARDARELLI ANGELO	794
2770		VANGUARD INTERNATIONAL SHARE INDEX FUND	CARDARELLI ANGELO	41.409
2774		VANGUARD INTERNATIONAL SHARE INDEX FUND	CARDARELLI ANGELO	652.137
212		VANGUARD INTL HIGH DIV YLD INDEX FD	CARDARELLI ANGELO	98.728
1729		VANGUARD INV F ICVC-VANGUARD FTSE DEV EUROPE EX-UK EQ INDEX F	CARDARELLI ANGELO	632.031
1728		VANGUARD INV FDS ICVC-VANG FTSE DEV WOR LD EX - UK EQT IND FD	CARDARELLI ANGELO	286.284
1730		VANGUARD INV FUNDS ICVC-VANGUARD FTSE GLOB ALL CAP IND FUND	CARDARELLI ANGELO	2.036
2426		VANGUARD INVESTMENT SERIES PLC	CARDARELLI ANGELO	1.653.776
2427		VANGUARD INVESTMENT SERIES PLC	CARDARELLI ANGELO	1.059.425
2428		VANGUARD INVESTMENT SERIES PLC	CARDARELLI ANGELO	443.635
2429		VANGUARD INVESTMENT SERIES PLC	CARDARELLI ANGELO	78.854
2430		VANGUARD INVESTMENT SERIES PLC	CARDARELLI ANGELO	659.326
1335		VANGUARD INVESTMENTS COMMON CONTRACTUAL FUND	CARDARELLI ANGELO	77.004
1337		VANGUARD INVESTMENTS COMMON CONTRACTUAL FUND	CARDARELLI ANGELO	57.397
1338		VANGUARD INVESTMENTS COMMON CONTRACTUAL FUND	CARDARELLI ANGELO	22.144
1334		VANGUARD INVESTMENTS II COMMON CONTRACTUAL FUND	CARDARELLI ANGELO	58.084
2827		VANGUARD TOTAL INTERNATIONAL STOCK INDEX	CARDARELLI ANGELO	29.884.807
2410		VANGUARD TOTAL WORLD STOCK INDEX FUND	CARDARELLI ANGELO	551.877
1373		VANGUARD VARIABLE INSURANCE FUND - BALANCED PORTFOLIO	CARDARELLI ANGELO	321.085

ASSEMBLEA ORDINARIA

13 APRILE 2017

Segreteria Societaria - Ufficio Titoli



Unica convocazione

Esito della votazione sul punto 12

Relazione sulla remunerazione (I Sez.) : politica in maniera di remunerazione.

Elenco Favorevoli

SCHEDA	VPC	NOMINATIVO AZIONISTA	DELEGATO	NUMERO DI AZIONI TOTALE
2826		VANGUARD WELLINGTON FUND	CARDARELLI ANGELO	11.986.854
440		VICTORIAN SUPERANNUATION FUND	CARDARELLI ANGELO	51.091
442		VICTORIAN SUPERANNUATION FUND	CARDARELLI ANGELO	86.524
681		VILLIERS ALTO	CARDARELLI ANGELO	17.788
121		VIRTUS MULTI STRATEGY TARGET RETURN FUND	CARDARELLI ANGELO	39.592
664		VOCATION MARCHE ARIANESPACE	CONSEIL DE SURVEILLANCE DU FCP CARDARELLI ANGELO	4.818
1947		VOL EMPL BEN ASS OF THE NON-REPR EMPL OF SOUT CAL EDISON CO	CARDARELLI ANGELO	4.750
1355		WASHINGTON STATE INVESTMENT BOARD	CARDARELLI ANGELO	1.004.969
1358		WASHINGTON STATE INVESTMENT BOARD	CARDARELLI ANGELO	65.854
2446		WELL TC NAM CONTRARIAN VALUE PORTFOLIO	CARDARELLI ANGELO	250.210
2438		WELLING TRUST COMP NAT ASSOC MULTIP COMM	CARDARELLI ANGELO	1.382.242
564		WELLINGTON ALTA FUND	CARDARELLI ANGELO	4.257
185		WELLINGTON DIVERSIFIED INTL	CARDARELLI ANGELO	1.066.105
1378		WELLINGTON MANAGEMENT FUNDS (IRELAND) PLC	CARDARELLI ANGELO	2.213
2407		WELLINGTON MANAGEMENT PORTFOLIOS (LUX) IV SICAV-FIS-GL MULT-AS TARRET PF	CARDARELLI ANGELO	24.427
2404		WELLINGTON MANAGNT PORTFOLIOS GLOB RESEA	CARDARELLI ANGELO	40.549
1613		WELLINGTON MGMT PTF KY-DIVERSIFIED INFLATION HEDGES PTF-Q INV	CARDARELLI ANGELO	153.849
1342		WELLINGTON TR CO, NAT ASS M. COMM.TR.FDS TR GL. NAT RES. PTF	CARDARELLI ANGELO	144.607
1543		WESTERN METAL INDUSTRY PENSION	CARDARELLI ANGELO	73.878
3080		WESTMINSTER ARTEMIS GLOBAL ENERGY FUND	CARDARELLI ANGELO	37.697
299		WF FIRST CLEARING LLC	CARDARELLI ANGELO	22.015
1784		WHEELS COMMON INVESTMENT FUND	CARDARELLI ANGELO	76.251
1785		WHEELS COMMON INVESTMENT FUND	CARDARELLI ANGELO	74.085

ASSEMBLEA ORDINARIA

13 APRILE 2017

Segreteria Societaria - Ufficio Titoli



Unica convocazione

Esito della votazione sul punto 12

Relazione sulla remunerazione (I Sez.) : politica in maniera di remunerazione.

Elenco Favorevoli

SCHEDA	VPC	NOMINATIVO AZIONISTA	DELEGATO	NUMERO DI AZIONI TOTALE
2628		WHOLESALE GLOBAL EQUITY INDEX FUND	CARDARELLI ANGELO	12.543
2624		WHOLESALE UNIT TRUST MSCI GLOB INDEX SHS	CARDARELLI ANGELO	28.907
163		WHTF WCTC PZENA	CARDARELLI ANGELO	55.250
2381		WIF- EUROPE OPPORTUNITIES	CARDARELLI ANGELO	65.900
1360		WILMINGTON TRST FID SERV COMP COL INV TRST FOR EMPL BENF PLANS	CARDARELLI ANGELO	590.770
1353		WILMINGTON TRUST, NATIONAL ASSOCIATION	CARDARELLI ANGELO	148.786
1822		WILSHIRE INTERNATIONAL EQUITY FUND	CARDARELLI ANGELO	37.924
925		WINDWISE MSCI EAFE INDEX NON-LENDING, FUND FOR EXEMPT ORG.	CARDARELLI ANGELO	131.867
2520		WITAN INVESTMENT TRUST PLC	CARDARELLI ANGELO	49.200
2521		WITAN INVESTMENT TRUST PLC	CARDARELLI ANGELO	308.000
1899		WORKPLACE HEALTH SAF & COMP COMMISSION OF NEW BRUNSWICK	CARDARELLI ANGELO	83.914
1522		WORLD ALPHA TILTS NON-LENDABLE FUND B	CARDARELLI ANGELO	1.369
1639		WORLD INDEX OLUS SECURITIES LENDING COMMON TRUST FUND	CARDARELLI ANGELO	15.666
2380		WORLDVIEW INVESTMENT FUND EUROPE CORE EQUITY FUND	CARDARELLI ANGELO	63.600
3060		WSSP INTERNATIONAL EQUITIES TRUST	CARDARELLI ANGELO	54.528
1988		WYOMING RETIREMENT SYSTEM	CARDARELLI ANGELO	26.046
2207		INARCASSA - CASSA NAZIONALE DI PREVIDENZA ED ASSISTENZA PER ROSSI PAOLO	ROSSI PAOLO	4.788.980
2974		ENPAM	BASILE STEFANO	18.386.003
942		STAMATI ANTONIETTA	SPINA ROSARIO	1.350
590		ROSSI PAOLO	ROSSI AGOSTINO	4.830
283		1145 APG DME NUMERIC	AGOSTINI ANTONIO	873.900
284		1253 APG DME CORE EU	AGOSTINI ANTONIO	1.771.482
285		1256 APG DME ENERGY	AGOSTINI ANTONIO	1.097.104

ASSEMBLEA ORDINARIA

13 APRILE 2017

Segreteria Societaria - Ufficio Titoli



Unica convocazione

Esito della votazione sul punto 12

Relazione sulla remunerazione (I Sez.) : politica in maniera di remunerazione.

Elenco Favorevoli

SCHEDA	VPC	NOMINATIVO AZIONISTA	DELEGATO	NUMERO DI AZIONI TOTALE
2707	1741	ASSET MANAGEMENT FUNDS SICAV	AGOSTINI ANTONIO	74.400
286	2048	APG DME LACM GL	AGOSTINI ANTONIO	1.283.377
287	2054	APG DME BLACKR	AGOSTINI ANTONIO	156.706
2842	A-DOR-FONDS		AGOSTINI ANTONIO	5.289
270	A1ZF	TS W	AGOSTINI ANTONIO	26.200
718	AA	SARASIN ISR	AGOSTINI ANTONIO	359.068
1007	AB	BOND FUND, INC. - AB ALL MARKET REAL RETURN PORTFOLIO	AGOSTINI ANTONIO	708.560
804	ABN	AMRO GLOBAL DIVIDEND EQUITIES	AGOSTINI ANTONIO	50.000
1666	ABN	AMRO MULTI-MANAGER FUNDS	AGOSTINI ANTONIO	906.811
1667	ABN	AMRO MULTI-MANAGER FUNDS	AGOSTINI ANTONIO	2.843.300
1668	ABN	AMRO MULTI-MANAGER FUNDS	AGOSTINI ANTONIO	427.548
1669	ABN	AMRO MULTI-MANAGER FUNDS	AGOSTINI ANTONIO	169.258
143	ABN	AMRO PF BR MINVAR	AGOSTINI ANTONIO	60.081
142	ABN	AMRO PF IPM RAFI 1000	AGOSTINI ANTONIO	639.908
141	ABN	AMRO PF UBS MINVAR	AGOSTINI ANTONIO	117.861
140	ABN	AMRO PF UBS RAFI 1000	AGOSTINI ANTONIO	615.511
790	ABN	AMRO TOTAL RETURN GLOBAL	AGOSTINI ANTONIO	50.000
2295	ACMBERNSTEIN	FCP	AGOSTINI ANTONIO	368.292
2288	ACMBERNSTEIN	SICAV - GLOBAL EQ	AGOSTINI ANTONIO	5.397
445	AEGON	CUSTODY B.V	AGOSTINI ANTONIO	320.508
446	AEGON	CUSTODY B.V	AGOSTINI ANTONIO	366.857
447	AEGON	CUSTODY B.V	AGOSTINI ANTONIO	163.574
574	AEGON	CUSTODY B.V.	AGOSTINI ANTONIO	413.885

ASSEMBLEA ORDINARIA

13 APRILE 2017

Segreteria Societaria - Ufficio Titoli



Unica convocazione

Esito della votazione sul punto 12

Relazione sulla remunerazione (I Sez.) : politica in maniera di remunerazione.

Elenco Favorevoli

SCHEDA	VPC	NOMINATIVO AZIONISTA	DELEGATO	NUMERO DI AZIONI TOTALE
448		AEGON GLOBAL FUNDS	AGOSTINI ANTONIO	67.900
105		AF81 LABOR SELECT INTL EQ	AGOSTINI ANTONIO	784.281
855		AGF ALL WORLD TAX ADVANTAGE GROUP LIMITED	AGOSTINI ANTONIO	66.430
853		AGF EUROPEAN EQUITY FUND	AGOSTINI ANTONIO	38.439
368		AGI PK 1 FONDS 8455 SPK	AGOSTINI ANTONIO	1.047
362		AGI PPI NR 30 AGI 1482 05 5603 SPK	AGOSTINI ANTONIO	3.235
366		AGI PV WS RCM IND 8490 07 5210 SPK	AGOSTINI ANTONIO	13.964
365		AGI PV WS RCM VAL 8490 06 5209 SPK	AGOSTINI ANTONIO	48.980
363		AGI VGI 1 DIV QUA 8477 25 6338 SPK	AGOSTINI ANTONIO	16.559
364		AGI VGL RCM S VAL 8478 10 6359 SPK	AGOSTINI ANTONIO	331.966
367		AGI VKA RCM S VAL 8502 10 6376 SPK	AGOSTINI ANTONIO	144.490
742		AGIRA RETRAITE DIVERSIFIE	AGOSTINI ANTONIO	58.600
20		AIF KAP SI II VALUE AKTIER	AGOSTINI ANTONIO	15.971
1586		ALAMEDA COUNTY EMPLOYEES' RETIREMENT ASSOCIATION	AGOSTINI ANTONIO	819.776
4		ALAS INV SERVICESMONDRIAN INV	AGOSTINI ANTONIO	76.457
1020		ALASKA ELECTRICAL PENSION PLAN	AGOSTINI ANTONIO	86.087
280		ALASKA PERMANENT FUND CORPORATION	AGOSTINI ANTONIO	224.817
1010		ALLIANCEBERNST VAR PROD SER F INC.ALLIANCEB DYN ASSET ALL PTF	AGOSTINI ANTONIO	24.216
1009		ALLIANCEBERNSTEIN COLLECTIVE INVESTMENT TRUST SERIES	AGOSTINI ANTONIO	20.060
1006		ALLIANCEBERNSTEIN GLOBAL RISK ALLOCATION FUND INC	AGOSTINI ANTONIO	4.082
1185		ALLIANCEBERNSTEIN INTERNATIONAL ALL-COUNTRY PASSIVE SERIES	AGOSTINI ANTONIO	36.973
2571		ALLIANZ FLEXI EURO BALANCE	AGOSTINI ANTONIO	145.511
2572		ALLIANZ FLEXI EURO DYNAMIK	AGOSTINI ANTONIO	53.571

ASSEMBLEA ORDINARIA

13 APRILE 2017

Segreteria Societaria - Ufficio Titoli



Unica convocazione

Esito della votazione sul punto 12

Relazione sulla remunerazione (I Sez.) : politica in maniera di remunerazione.

Elenco Favorevoli

SCHEDA	VPC	NOMINATIVO AZIONISTA	DELEGATO	NUMERO DI AZIONI TOTALE
2526		ALLIANZ GI FONDS RANW II	AGOSTINI ANTONIO	72.030
1025		ALLIANZ GLOBAL INV GMBH FOR ALLIANZGI-FONDS SFT2	AGOSTINI ANTONIO	20.592
1411		ALLIANZ GLOBAL INVESTORS FUND	AGOSTINI ANTONIO	80.522
1415		ALLIANZ GLOBAL INVESTORS FUND	AGOSTINI ANTONIO	46.300
1413		ALLIANZ STIFTUNGSFONDS NACHHALTIGKEIT	AGOSTINI ANTONIO	23.150
1412		ALLIANZ SUISSE - STRATEGY FUND	AGOSTINI ANTONIO	13.572
421		ALLIANZ SUISSE LEBENSVERSICHERUNGS-GESELLSCHAFT AG	AGOSTINI ANTONIO	212.455
422		ALLIANZ SUISSE LEBENSVERSICHERUNGS-GESELLSCHAFT AG	AGOSTINI ANTONIO	199.930
2248		ALLIANZ VALEURS DURABLES	AGOSTINI ANTONIO	770.000
2575		ALLIANZGI PSDN	AGOSTINI ANTONIO	23.000
2556		ALLIANZGI FOND AMMERLAND	AGOSTINI ANTONIO	12.602
2583		ALLIANZGI FONDS ACK	AGOSTINI ANTONIO	4.627
2576		ALLIANZGI FONDS AEVN	AGOSTINI ANTONIO	105.988
2577		ALLIANZGI FONDS AEVN	AGOSTINI ANTONIO	20.000
2559		ALLIANZGI FONDS AFE	AGOSTINI ANTONIO	14.576
2569		ALLIANZGI FONDS AFE	AGOSTINI ANTONIO	5.014
2584		ALLIANZGI FONDS AFE	AGOSTINI ANTONIO	28.346
2524		ALLIANZGI FONDS AKTIEN EUROPA	AGOSTINI ANTONIO	81.000
2530		ALLIANZGI FONDS ALLRA	AGOSTINI ANTONIO	5.299
2531		ALLIANZGI FONDS ALPEN	AGOSTINI ANTONIO	3.473
2528		ALLIANZGI FONDS APNIESA	AGOSTINI ANTONIO	40.920
2532		ALLIANZGI FONDS AVP	AGOSTINI ANTONIO	262
2551		ALLIANZGI FONDS COEN2	AGOSTINI ANTONIO	25.000

ASSEMBLEA ORDINARIA

13 APRILE 2017

Segreteria Societaria - Ufficio Titoli



Unica convocazione

Esito della votazione sul punto 12

Relazione sulla remunerazione (I Sez.) : politica in maniera di remunerazione.

Elenco Favorevoli

SCHEDA	VPC	NOMINATIVO AZIONISTA	DELEGATO	NUMERO DI AZIONI TOTALE
2582		ALLIANZGI FONDS DBS	AGOSTINI ANTONIO	2.892
2586		ALLIANZGI FONDS DPWS	AGOSTINI ANTONIO	1.903
2527		ALLIANZGI FONDS FEV	AGOSTINI ANTONIO	4.076
2533		ALLIANZGI FONDS FIB	AGOSTINI ANTONIO	30.200
2534		ALLIANZGI FONDS GANO	AGOSTINI ANTONIO	538
2535		ALLIANZGI FONDS GANO 2	AGOSTINI ANTONIO	4.212
2555		ALLIANZGI FONDS GDP	AGOSTINI ANTONIO	16.000
2554		ALLIANZGI FONDS GEW	AGOSTINI ANTONIO	2.669
2558		ALLIANZGI FONDS HEUST	AGOSTINI ANTONIO	8.240
2536		ALLIANZGI FONDS INDU	AGOSTINI ANTONIO	6.593
2537		ALLIANZGI FONDS KDCO	AGOSTINI ANTONIO	35.000
2983		ALLIANZGI FONDS LANXESS PENSION TRUST1	AGOSTINI ANTONIO	16.800
2557		ALLIANZGI FONDS MASTER DRT	AGOSTINI ANTONIO	32.000
2585		ALLIANZGI FONDS NASPA PENSIONSFONDS	AGOSTINI ANTONIO	19.817
2538		ALLIANZGI FONDS OJU	AGOSTINI ANTONIO	1.042
2581		ALLIANZGI FONDS PAK	AGOSTINI ANTONIO	1.563
2579		ALLIANZGI FONDS PENSIONS	AGOSTINI ANTONIO	23.821
2560		ALLIANZGI FONDS PF1	AGOSTINI ANTONIO	87.169
2561		ALLIANZGI FONDS PF1	AGOSTINI ANTONIO	8.469
2562		ALLIANZGI FONDS PF1	AGOSTINI ANTONIO	49.932
2563		ALLIANZGI FONDS PF1	AGOSTINI ANTONIO	4.139
2566		ALLIANZGI FONDS PF2	AGOSTINI ANTONIO	7.837
2567		ALLIANZGI FONDS PF2	AGOSTINI ANTONIO	41.206

ASSEMBLEA ORDINARIA

13 APRILE 2017

Segreteria Societaria - Ufficio Titoli



Unica convocazione

Esito della votazione sul punto 12

Relazione sulla remunerazione (I Sez.) : politica in maniera di remunerazione.

Elenco Favorevoli

SCHEDA	VPC	NOMINATIVO AZIONISTA	DELEGATO	NUMERO DI AZIONI TOTALE
2578		ALLIANZGI FONDS PFALCO	AGOSTINI ANTONIO	4.138
2539		ALLIANZGI FONDS PFD	AGOSTINI ANTONIO	1.233
2549		ALLIANZGI FONDS PGD	AGOSTINI ANTONIO	17.790
2564		ALLIANZGI FONDS PTV2	AGOSTINI ANTONIO	27.005
2565		ALLIANZGI FONDS PTV2	AGOSTINI ANTONIO	24.271
2540		ALLIANZGI FONDS REINVEST	AGOSTINI ANTONIO	1.530
2541		ALLIANZGI FONDS SCHLUCCO	AGOSTINI ANTONIO	20.000
2553		ALLIANZGI FONDS SIV	AGOSTINI ANTONIO	20.000
2580		ALLIANZGI FONDS STIFTUNGSFONDS WISSENSCH	AGOSTINI ANTONIO	4.516
2573		ALLIANZGI FONDS TOSCA	AGOSTINI ANTONIO	7.256
2542		ALLIANZGI FONDS UGF	AGOSTINI ANTONIO	12.500
2543		ALLIANZGI FONDS VBKD	AGOSTINI ANTONIO	7.087
2544		ALLIANZGI FONDS VEMK	AGOSTINI ANTONIO	2.011
2570		ALLIANZGI FONDS VPT	AGOSTINI ANTONIO	16.556
2550		ALLIANZGI FONDS VSBW	AGOSTINI ANTONIO	12.021
2529		ALLIANZGI FONDS VSF	AGOSTINI ANTONIO	958
2545		ALLIANZGI FONDS WERT	AGOSTINI ANTONIO	5.100
2546		ALLIANZGI FONDS ZUBB	AGOSTINI ANTONIO	4.040
2574		ALLIANZGI SHL	AGOSTINI ANTONIO	4.970
2984		ALLIANZGI-FONDS DSPT	AGOSTINI ANTONIO	131.664
1043		ALPS INTERNATIONAL SECTOR DIVIDEND DOGS ETF	AGOSTINI ANTONIO	253.331
571		ALT BETA EQUITIES STRATEGY LTD C/O CITCO TRSTEEES (CAYMAN) LTD	AGOSTINI ANTONIO	127.484
2406		AMADABLUM PAN EUROPEAN EQUITY FUND	AGOSTINI ANTONIO	72.663

ASSEMBLEA ORDINARIA

13 APRILE 2017

Segreteria Societaria - Ufficio Titoli



Unica convocazione

Esito della votazione sul punto 12

Relazione sulla remunerazione (I Sez.) : politica in maniera di remunerazione.

Elenco Favorevoli

SCHEDA	VPC	NOMINATIVO AZIONISTA	DELEGATO	NUMERO DI AZIONI TOTALE
1029		AMERICAN BUREAU OF SHIPPING	AGOSTINI ANTONIO	4.376
1035		AMERICAN CENTURY QUANTITATIVE EQUITY FUNDS, INC. INT CORE EQ	AGOSTINI ANTONIO	13.570
1038		AMERICAN CENTURY RETIREMENT DATE TRUST	AGOSTINI ANTONIO	79.877
1033		AMERICAN CENTURY STRAT ASSET ALL, INC. STRAT ALL MODERATE F	AGOSTINI ANTONIO	51.958
1034		AMERICAN CENTURY STRAT ASSET ALL, INC. STRATEGIC ALL AGGR F	AGOSTINI ANTONIO	43.115
1032		AMERICAN CENTURY STRATEGIC ASSET ALL, INC. STRAT ALL CONS F	AGOSTINI ANTONIO	13.244
1037		AMERICAN CENTURY WORLD MUTUAL FUNDS INC - NT INT VALUE FUND	AGOSTINI ANTONIO	613.087
1036		AMERICAN CENTURY WORLD MUTUAL FUNDS, INC. INTL VALUE F	AGOSTINI ANTONIO	60.170
2618		AMP CAP UNHEDGED GL SHS MULTI MAN FUND	AGOSTINI ANTONIO	20.293
2619		AMP CAP UNHEDGED GL SHS MULTI MAN FUND	AGOSTINI ANTONIO	36.116
3024		AMP CAP UNHEDGED GL SHS MULTI MAN FUND	AGOSTINI ANTONIO	37.187
1044		ANIMA FUNDS PLC	AGOSTINI ANTONIO	659.341
1045		ANIMA FUNDS PLC	AGOSTINI ANTONIO	718.420
1046		ANIMA FUNDS PLC	AGOSTINI ANTONIO	38.670
1047		ANIMA FUNDS PLC	AGOSTINI ANTONIO	156.764
1048		ANIMA FUNDS PLC	AGOSTINI ANTONIO	40.000
1049		ANIMA FUNDS PLC	AGOSTINI ANTONIO	370.000
1050		ANIMA FUNDS PLC	AGOSTINI ANTONIO	65.521
3006		ANIMA SGR SPA	AGOSTINI ANTONIO	300.000
3007		ANIMA SGR SPA	AGOSTINI ANTONIO	645.646
3008		ANIMA SGR SPA	AGOSTINI ANTONIO	255.200
3009		ANIMA SGR SPA	AGOSTINI ANTONIO	1.262.952
3010		ANIMA SGR SPA	AGOSTINI ANTONIO	1.450.200

ASSEMBLEA ORDINARIA

13 APRILE 2017

Segreteria Societaria - Ufficio Titoli



Unica convocazione

Esito della votazione sul punto 12

Relazione sulla remunerazione (I Sez.) : politica in maniera di remunerazione.

Elenco Favorevoli

SCHEDA	VPC	NOMINATIVO AZIONISTA	DELEGATO	NUMERO DI AZIONI TOTALE
3011		ANIMA SGR SPA	AGOSTINI ANTONIO	891.845
3012		ANIMA SGR SPA	AGOSTINI ANTONIO	405.800
3013		ANIMA SGR SPA	AGOSTINI ANTONIO	151.400
3014		ANIMA SGR SPA	AGOSTINI ANTONIO	98.800
3015		ANIMA SGR SPA	AGOSTINI ANTONIO	503.000
3017		ANIMA SGR SPA	AGOSTINI ANTONIO	1.188.029
3018		ANIMA SGR SPA	AGOSTINI ANTONIO	699.000
3019		ANIMA SGR SPA	AGOSTINI ANTONIO	2.693.096
3016		ANIMA SGR SPA - ANIMA STAR ITALIA ALTO POTENZIALE	AGOSTINI ANTONIO	1.090.000
2772		ANZ ETFS EURO STOXX 50 ETF	AGOSTINI ANTONIO	2.652
37		AOHIT HAI RHUMLINE EAFE	AGOSTINI ANTONIO	2.819
275		AP7 EQUITY FUND	AGOSTINI ANTONIO	2.390.673
1251		AQR COLLECTIVE INVESTMENT TRUST	AGOSTINI ANTONIO	8.046
1055		AQR CUSTOMIZED REAL RETURN OFFSHORE FUND, L.P.	AGOSTINI ANTONIO	34.915
2801		AQR FUNDS AQR TAX-MANAGED INTL MOMENTUM	AGOSTINI ANTONIO	14.544
575		AQR GLOBAL STOCK SELECTION MASTER ACCOUNT L.P CO AQR CAPITALMANAGEMENT LLC	AGOSTINI ANTONIO	53.507
2798		AQR INTERNATIONAL EQUITY FUND	AGOSTINI ANTONIO	21.984
2803		AQR INTERNATIONAL MOMENTUM FUND	AGOSTINI ANTONIO	24.612
577		AQR ORACLE FUND LP	AGOSTINI ANTONIO	669
1056		AQR REAL ASSET FUND II, L.P.	AGOSTINI ANTONIO	7.518
1057		AQR REAL RETURN MASTER ACCOUNT, L.P.	AGOSTINI ANTONIO	73.145
449		AQR STYLE PREMIA MASTER ACCOUNT LP CO AQR CAPITAL MGM LLC	AGOSTINI ANTONIO	41.144
2501		ARABELLE INVESTISSEMENTS	AGOSTINI ANTONIO	3.000

ASSEMBLEA ORDINARIA

13 APRILE 2017

Segreteria Societaria - Ufficio Titoli



Unica convocazione

Esito della votazione sul punto 12

Relazione sulla remunerazione (I Sez.) : politica in maniera di remunerazione.

Elenco Favorevoli

SCHEDA	VPC	NOMINATIVO AZIONISTA	DELEGATO	NUMERO DI AZIONI TOTALE
2088		ARBEJDSMARKEDETS ERHVERVSSYGDOMSSIKRING AGOSTINI ANTONIO		35.665
2087		ARBEJDSMARKEDETS TILLAEGSPENSION AGOSTINI ANTONIO		152.240
409		ARCA FONDI SGR - FONDO ARCA AZIONI ITALIA AGOSTINI ANTONIO		2.750.000
1030		ARIZONA STATE RETIREMENT SYSTEM AGOSTINI ANTONIO		191.639
3230		ARK LIFE ASSURANCE COMPANY LIMITED AGOSTINI ANTONIO		33.894
3231		ARK LIFE ASSURANCE COMPANY LIMITED AGOSTINI ANTONIO		22.193
3232		ARK LIFE ASSURANCE COMPANY LIMITED AGOSTINI ANTONIO		13.560
3233		ARK LIFE ASSURANCE COMPANY LIMITED AGOSTINI ANTONIO		7.400
3234		ARK LIFE ASSURANCE COMPANY LIMITED AGOSTINI ANTONIO		81.538
2262		ARRCO LONG TERME B AGOSTINI ANTONIO		170.914
2263		ARRCO LONG TERME E AGOSTINI ANTONIO		256.652
943		ARTHUR ALAINE MARGULIS JTWR AGOSTINI ANTONIO		1.144
1829		ASCENSION ALPHA FUND, LLC AGOSTINI ANTONIO		634.050
1773		ASCENSION HEALTHCARE MASTER PENSION TRUST AGOSTINI ANTONIO		371.325
1320		ASIAN DEVELOPMENT BANK AGOSTINI ANTONIO		82.841
639		ASSISTANCE PROTECTION JURIDIQUE AGOSTINI ANTONIO		16.807
2938		ASSOCIATION BIENF RETR POL VILLE MONTREA AGOSTINI ANTONIO		45.993
641		ASSURANCES BANQUE POPULAIRE IARD AGOSTINI ANTONIO		26.286
320		AST GS MULTI ASSET PORT LIQ PDHB AGOSTINI ANTONIO		45.869
60		AST NEW DISC AA PORT PDJE TS W AGOSTINI ANTONIO		64.300
271		ATFF TS W AGOSTINI ANTONIO		77.600
132		ATSF GOLDMAN INTL AGOSTINI ANTONIO		8.077
443		AUSTSAFE SUPERANNUATION FUND AGOSTINI ANTONIO		82.791

ASSEMBLEA ORDINARIA

13 APRILE 2017

Segreteria Societaria - Ufficio Titoli



Unica convocazione

Esito della votazione sul punto 12

Relazione sulla remunerazione (I Sez.) : politica in maniera di remunerazione.

Elenco Favorevoli

SCHEDA	VPC	NOMINATIVO AZIONISTA	DELEGATO	NUMERO DI AZIONI TOTALE
3066		AXA EQUITABLE LIFE INSURANCE CO	AGOSTINI ANTONIO	29.963
3074		AXA EQUITABLE LIFE INSURANCE CO	AGOSTINI ANTONIO	2.740
2073		BANCO NACIONAL DE PANAMA, ACTING AS TRUSTEE OF THE FIDEICOMISO DE FONDO DE AHORRO I	AGOSTINI ANTONIO	11.261
1803		BANK OF BOTSWANA	AGOSTINI ANTONIO	28.375
1955		BANNER HEALTH	AGOSTINI ANTONIO	256.130
2689		BANQUE PICTET & CIE SA	AGOSTINI ANTONIO	98.055
2690		BANQUE PICTET & CIE SA	AGOSTINI ANTONIO	44.505
2055		BARING COMPONENT FUNDS	AGOSTINI ANTONIO	22.623
2043		BARING GLOBAL OPPORTUNITIES UMBRELLA FUND	AGOSTINI ANTONIO	8.619
2044		BARING GLOBAL OPPORTUNITIES UMBRELLA FUND	AGOSTINI ANTONIO	3.863
2622		BARROW HANLEY GLOBAL EQUITY TRUST	AGOSTINI ANTONIO	29.133
2228		BAYARD INVEST	AGOSTINI ANTONIO	3.351
3226		BAYERINVEST KVG MBH	AGOSTINI ANTONIO	39.810
2384		BAYERNINVEST KAPITALVERWALTUNGSGESELLSCHAFT MBH	AGOSTINI ANTONIO	162.500
2340		BAYERNINVEST KVG MBH	AGOSTINI ANTONIO	1.272.801
2453		BBHBOS/GALLERY TR-MONDRIA	AGOSTINI ANTONIO	975.914
8		BBVA PENSION FUND	AGOSTINI ANTONIO	58.484
7		BBVABCO DEPOSITARIOINVEST FUNDS	AGOSTINI ANTONIO	853.347
954		BEAUMONT HEALTH MASTER RETIREMENT TRUST	AGOSTINI ANTONIO	7.718
2763		BELEGGINGSFONDS BELCENA	AGOSTINI ANTONIO	12.992
345		BELL ATLANTIC MASTER TRUST	AGOSTINI ANTONIO	264.133
348		BELL ATLANTIC MASTER TRUST	AGOSTINI ANTONIO	107.525
454		BERESFORD FUNDS PLC	AGOSTINI ANTONIO	30.942

ASSEMBLEA ORDINARIA

13 APRILE 2017

Segreteria Societaria - Ufficio Titoli



Unica convocazione

Esito della votazione sul punto 12

Relazione sulla remunerazione (I Sez.) : politica in maniera di remunerazione.

Elenco Favorevoli

SCHEDA	VPC	NOMINATIVO AZIONISTA	DELEGATO	NUMERO DI AZIONI TOTALE
455		BERESFORD FUNDS PLC	AGOSTINI ANTONIO	17.386
456		BERESFORD FUNDS PLC - SETANTA INCOME OPPORTUNITIES FUND	AGOSTINI ANTONIO	40.151
2722		BEROLINARENT DEKA	AGOSTINI ANTONIO	9.600
251		BFTF MONDRIAN INV PARTNERS	AGOSTINI ANTONIO	166.306
2227		BIENVENUES INVEST	AGOSTINI ANTONIO	2.800
3197		BJB FUNDS / GAM INVESTMENT MANAGEMENT (SWITZERLAND) LTD, ON BEHALF OF JB INST BVG/LPF	AGOSTINI ANTONIO	3.412
3198		BJB FUNDS / GAM INVESTMENT MANAGEMENT (SWITZERLAND) LTD, ON BEHALF OF JB INST BVG/LPF	AGOSTINI ANTONIO	5.843
3196		BJB FUNDS / GAM INVESTMENT MANAGEMENT (SWITZERLAND) LTD, ON BEHALF OF JB INST BVG/LPF	AGOSTINI ANTONIO	5.056
3199		BJB FUNDS / GAM INVESTMENT MANAGEMENT (SWITZERLAND) LTD, ON BEHALF OF JB INST. BVG / LI	AGOSTINI ANTONIO	100.917
1903		BLUE SKY GROUP	AGOSTINI ANTONIO	44.890
897		BMO CANADA PENSION PLAN	AGOSTINI ANTONIO	257.023
12		BMO FBO LCL705 INTL TMSTRS PEN	AGOSTINI ANTONIO	45.431
868		BMO MONTHLY INCOME FUND	AGOSTINI ANTONIO	67.327
877		BMO MSCI EAFE INDEX ETF	AGOSTINI ANTONIO	213.409
867		BNY MELLON EMPLOYEE BENEFIT COLLECTIVE INVESTMENT FUND PLAN	AGOSTINI ANTONIO	206.985
885		BNY MELLON EMPLOYEE BENEFIT COLLECTIVE INVESTMENT FUND PLAN	AGOSTINI ANTONIO	193.891
886		BNY MELLON EMPLOYEE BENEFIT COLLECTIVE INVESTMENT FUND PLAN	AGOSTINI ANTONIO	1.404.505
887		BNY MELLON EMPLOYEE BENEFIT COLLECTIVE INVESTMENT FUND PLAN	AGOSTINI ANTONIO	222.873
1703		BNY MELLON TR + DEP LTD ATF ST. JAMES'S PL MULTI ASS UNI TRUST	AGOSTINI ANTONIO	110.900
167		BNYM INTL EQUITY INCOME FUNDD	AGOSTINI ANTONIO	38.005
25		BNYMTCIL CGF WDEQ LA	AGOSTINI ANTONIO	80.992
51		BNYMTCIL IFS INV CONT EURO EQ FD	AGOSTINI ANTONIO	167.442
228		BNYMTCIL MAN NUMERIC GLOBAL EQ TR	AGOSTINI ANTONIO	6.490

ASSEMBLEA ORDINARIA

13 APRILE 2017

Segreteria Societaria - Ufficio Titoli



Unica convocazione

Esito della votazione sul punto 12

Relazione sulla remunerazione (I Sez.) : politica in maniera di remunerazione.

Elenco Favorevoli

SCHEDA	VPC	NOMINATIVO AZIONISTA	DELEGATO	NUMERO DI AZIONI TOTALE
65		BNYMTCIL PS ST HIDVLWVI UCITS ETF	AGOSTINI ANTONIO	13.825
72		BNYTD CF CANLIFE GLOBAL EQ INC FUND	AGOSTINI ANTONIO	74.256
129		BOA PENSION PLAN MONDRIAN	AGOSTINI ANTONIO	1.114.924
373		BOARD OF PENSIONS OF THE EVANGELICAL LUTHERAN CHURCH IN AMERICA	AGOSTINI ANTONIO	440.894
375		BOARD OF PENSIONS OF THE EVANGELICAL LUTHERAN CHURCH IN AMERICA	AGOSTINI ANTONIO	255.124
376		BOARD OF PENSIONS OF THE EVANGELICAL LUTHERAN CHURCH IN AMERICA	AGOSTINI ANTONIO	8.792
29		BOK KIC GAEQ 21	AGOSTINI ANTONIO	34.322
32		BOK KIC GAEQ16	AGOSTINI ANTONIO	86.395
30		BOK MCM DM PEQ	AGOSTINI ANTONIO	115.126
1577		BOSTON RETIREMENT SYSTEM	AGOSTINI ANTONIO	70.787
281		BPS LEGAL AND GENERAL EUR BPSLGEUR	AGOSTINI ANTONIO	372.176
1694		BRUNEI INVESTMENT AGENCY	AGOSTINI ANTONIO	46.580
2756		BRUNEI SHELL RETIREMENT BENEFIT FUND	AGOSTINI ANTONIO	15.379
2773		BT SUSTAINABLE INTERNATIONAL SHARE FUND	AGOSTINI ANTONIO	4.258
203		BTC OW CAYMAN LRS CAP CORE SP	AGOSTINI ANTONIO	30.905
224		BTC OW LRG CAP CORE FUNDS	AGOSTINI ANTONIO	1.596.340
2898		BUREAU OF LABOR FUNDS-LABOR INSURANCE FUND	AGOSTINI ANTONIO	83.400
3204		BUREAU OF LABOR FUNDS-LABOR INSURANCE FUND	AGOSTINI ANTONIO	68.249
3205		BUREAU OF LABOR FUNDS-LABOR PENSION FUND	AGOSTINI ANTONIO	153.544
3206		BUREAU OF LABOR FUNDS-LABOR RETIREMENT	AGOSTINI ANTONIO	51.139
184		C9W CITW FD PARAMETRIC	AGOSTINI ANTONIO	8.378
1300		CALIFORNIA PUBLIC EMPLOYEES RETIREMENT SYSTEM	AGOSTINI ANTONIO	4.298.536
1301		CALIFORNIA PUBLIC EMPLOYEES RETIREMENT SYSTEM	AGOSTINI ANTONIO	1.431.310

ASSEMBLEA ORDINARIA

13 APRILE 2017

Segreteria Societaria - Ufficio Titoli



Unica convocazione

Esito della votazione sul punto 12

Relazione sulla remunerazione (I Sez.) : politica in maniera di remunerazione.

Elenco Favorevoli

SCHEDA	VPC	NOMINATIVO AZIONISTA	DELEGATO	NUMERO DI AZIONI TOTALE
1302		CALIFORNIA PUBLIC EMPLOYEES RETIREMENT SYSTEM AGOSTINI ANTONIO		681.260
1303		CALIFORNIA PUBLIC EMPLOYEES RETIREMENT SYSTEM AGOSTINI ANTONIO		261.743
1082		CALVERT VP EAFE INTERNATIONAL INDEX PORTFOLIO AGOSTINI ANTONIO		25.749
457		CANADA LIFE ASSURANCE EUROPE LIMITED AGOSTINI ANTONIO		275.150
458		CANADA LIFE ASSURANCE EUROPE LIMITED AGOSTINI ANTONIO		12.046
459		CANADA LIFE ASSURANCE EUROPE LIMITED AGOSTINI ANTONIO		54.490
460		CANADA LIFE ASSURANCE EUROPE LIMITED AGOSTINI ANTONIO		34.398
461		CANADA LIFE ASSURANCE EUROPE LIMITED AGOSTINI ANTONIO		105.951
462		CANADA LIFE ASSURANCE EUROPE LIMITED AGOSTINI ANTONIO		1.339.199
463		CANADA LIFE ASSURANCE EUROPE LIMITED AGOSTINI ANTONIO		194.878
464		CANADA LIFE ASSURANCE EUROPE LIMITED AGOSTINI ANTONIO		116.302
1753		CANADA PENSION PLAN INVESTMENT BOARD AGOSTINI ANTONIO		20.272
3227		CANDRIAM EQUITIES B AGOSTINI ANTONIO		33.201
2708		CANDRIAM EQUITIES L AGOSTINI ANTONIO		112.909
2695		CAPACITY FONDS INSTITUTIONEL-ACTIONS ETRANGERES PIB AGOSTINI ANTONIO		35.639
733		CARBP DIVERSIFIE AGOSTINI ANTONIO		67.101
2462		CARDIF ASSURANCE RISQUES DIVERS AGOSTINI ANTONIO		70.100
2463		CARDIF ASSURANCE VIE AGOSTINI ANTONIO		2.125.000
2466		CARDIF ASSURANCE VIE AGOSTINI ANTONIO		5.486
2505		CARDIF LUX VIE AGOSTINI ANTONIO		57.800
444		CARE SUPER. AGOSTINI ANTONIO		212.790
2610		CARMIGNAC PORTFOLIO AGOSTINI ANTONIO		85.422
2611		CARMIGNAC PORTFOLIO AGOSTINI ANTONIO		1.050.000

ASSEMBLEA ORDINARIA

13 APRILE 2017

Segreteria Societaria - Ufficio Titoli



Unica convocazione

Esito della votazione sul punto 12

Relazione sulla remunerazione (I Sez.) : politica in maniera di remunerazione.

Elenco Favorevoli

SCHEDA	VPC	NOMINATIVO AZIONISTA	DELEGATO	NUMERO DI AZIONI TOTALE
1830		CARNELIAN INVESTMENT MANAGEMENT LLC	AGOSTINI ANTONIO	40.491
2267		CARPILIG R1	AGOSTINI ANTONIO	28.593
737		CARPIMKO ACTIONS SYC	AGOSTINI ANTONIO	83.362
738		CAVEC LFP DIVERSIFIE	AGOSTINI ANTONIO	95.658
465		CBOSC ATF CW BK GRP SUP WGSS08	AGOSTINI ANTONIO	45.201
1541		CENTRAL PENSION F OF INT UNION OF OPERAT & PART EMPL	AGOSTINI ANTONIO	210.701
297		CEP DEP IP EURO EX UK ENH IND FD	AGOSTINI ANTONIO	1.650
47		CEP DEP IP EUROPEAN EQTY INCOME	AGOSTINI ANTONIO	1.174.191
46		CEP DEP IP EUROPEAN EQUITY	AGOSTINI ANTONIO	3.619.742
48		CEP DEP IP EUROPEAN HIGH INCOME	AGOSTINI ANTONIO	23.456
50		CEP DEP IP GLOBAL TARGETED RE FUND	AGOSTINI ANTONIO	942.432
1231		CERN PENSION FUND	AGOSTINI ANTONIO	256.230
1235		CERN PENSION FUND	AGOSTINI ANTONIO	163.569
1080		CERTAS HOME AND AUTO INSURANCE COMPANY	AGOSTINI ANTONIO	20.643
930		CF INTERNATIONAL STOCK INDEX FUND ONE	AGOSTINI ANTONIO	176.854
292		CHAUTAUQUA GLOBAL GROWTH EQUITY QP FUND LP	AGOSTINI ANTONIO	7.899
265		CHAUTAUQUA GLOBAL GROWTH FUND	AGOSTINI ANTONIO	13.864
291		CHAUTAUQUA INTERNATIONAL GROWTH EQUITY QP FUND LP	AGOSTINI ANTONIO	102.759
264		CHAUTAUQUA INTERNATIONAL GROWTH FUND	AGOSTINI ANTONIO	129.923
2301		CHERRY TREE FUND OF AMERICAN I	AGOSTINI ANTONIO	218.632
2764		CHINA LIFE INSURANCE COMPANY LIMITED	AGOSTINI ANTONIO	17.470
2766		CHINA LIFE INSURANCE COMPANY LIMITED	AGOSTINI ANTONIO	150.267
927		CIBC EUROPEAN INDEX FUND	AGOSTINI ANTONIO	14.739

ASSEMBLEA ORDINARIA

13 APRILE 2017

Segreteria Societaria - Ufficio Titoli



Unica convocazione

Esito della votazione sul punto 12

Relazione sulla remunerazione (I Sez.) : politica in maniera di remunerazione.

Elenco Favorevoli

SCHEDA	VPC	NOMINATIVO AZIONISTA	DELEGATO	NUMERO DI AZIONI TOTALE
926		CIBC INTERNATIONAL INDEX FUND	AGOSTINI ANTONIO	36.943
928		CIBC POOLED INTERNATIONAL EQUITY INDEX FUND	AGOSTINI ANTONIO	38.065
1958		CITY OF CLEARWATER EMPLOYEE'S PENSION FUND	AGOSTINI ANTONIO	79.100
1975		CITY OF LOS ANGELES FIRE AND POLICE PENSION PLAN	AGOSTINI ANTONIO	192.470
213		CITY OF NEW YORK DEFERRED COMPENSATION PLAN	AGOSTINI ANTONIO	717.693
162		CLEVELAND CLINIC HEALTH SYSTEM PENSION TRUST	AGOSTINI ANTONIO	1.071
146		CLHF TEMPLETON GLOBAL	AGOSTINI ANTONIO	20.764
148		CLSF TEMPLETON	AGOSTINI ANTONIO	88.121
724		CNP ACP ACTIONS LT	AGOSTINI ANTONIO	58.516
795		CNP ASSUR VALEURS	AGOSTINI ANTONIO	20.456
2686		CNP DNCA VALUE EUROPE	AGOSTINI ANTONIO	211.941
726		CNP MONTPARNASSE ACTIONS	AGOSTINI ANTONIO	187.079
2247		COL LYX MSCI EMU ETF D EUR	AGOSTINI ANTONIO	11.152
862		COLLEGES OF APPLIED ARTS AND TECHNOLOGY PENSION P	AGOSTINI ANTONIO	433.090
3049		COMMINGLED PEN TR FD INTL(RES.ENHAN.IND)	AGOSTINI ANTONIO	2.617
1568		CONAGRA FOODS MASTER PENSION TRUST	AGOSTINI ANTONIO	171.605
725		CONCORDE 96	AGOSTINI ANTONIO	26.315
1227		COSMOPOLITAN INVESTMENT FUND	AGOSTINI ANTONIO	147.646
1228		COSMOPOLITAN INVESTMENT FUND	AGOSTINI ANTONIO	4.553
1229		COSMOPOLITAN INVESTMENT FUND	AGOSTINI ANTONIO	69.766
1230		COSMOPOLITAN INVESTMENT FUND	AGOSTINI ANTONIO	3.967
873		COUNSEL DEFENSIVE GLOBAL EQUITY	AGOSTINI ANTONIO	3.086
481		COUNTRYWIDE ASSURED PLC	AGOSTINI ANTONIO	9.855

ASSEMBLEA ORDINARIA

13 APRILE 2017

Segreteria Societaria - Ufficio Titoli



Unica convocazione

Esito della votazione sul punto 12

Relazione sulla remunerazione (I Sez.) : politica in maniera di remunerazione.

Elenco Favorevoli

SCHEDA	VPC	NOMINATIVO AZIONISTA	DELEGATO	NUMERO DI AZIONI TOTALE
1184		COUNTY OF LOS ANGELES SAVINGS PLAN	AGOSTINI ANTONIO	92.270
812		COVEA ACTIONS RENDEMENT	AGOSTINI ANTONIO	1.854.643
694		COVEA FINANCE EUROPE INSTITUTIONNELS II	AGOSTINI ANTONIO	258.965
24		CP3F PUTNAM	AGOSTINI ANTONIO	66.736
305		CPZ COP SERS MCM MSCI WORLD X US	AGOSTINI ANTONIO	535.742
304		CPZ COP SERS TEMPLETON INTL EQ	AGOSTINI ANTONIO	522.772
791		CROISSANCE DIVERSIFIEE	AGOSTINI ANTONIO	2.777
73		CTJ RE STANLIB GLOBAL EQUITY FD AB	AGOSTINI ANTONIO	40.559
1926		CULTURAL INSTITUTIONS PENSION PLAN TRUST	AGOSTINI ANTONIO	14.330
94		CY5F MONDRIAN INV PRT LTD	AGOSTINI ANTONIO	193.302
2694		Capacity Fonds Institutionnel Actions Etrangeres	AGOSTINI ANTONIO	9.016
2973		D.E SHAW COUNTRY GLOBAL ALPHA EXTENSION PORTFOLIOS LLC	AGOSTINI ANTONIO	38.962
1423		DB X-TRACKERS	AGOSTINI ANTONIO	729.307
1424		DB X-TRACKERS	AGOSTINI ANTONIO	27.157
1425		DB X-TRACKERS	AGOSTINI ANTONIO	943.362
1426		DB X-TRACKERS	AGOSTINI ANTONIO	5.293.325
1427		DB X-TRACKERS	AGOSTINI ANTONIO	1.388.114
1428		DB X-TRACKERS	AGOSTINI ANTONIO	386.950
1429		DB X-TRACKERS	AGOSTINI ANTONIO	10.261
2548		DBI FONDS EKIBB	AGOSTINI ANTONIO	30.002
144		DBX FTSE DEV EX US COMP FACTOR	AGOSTINI ANTONIO	59
2972		DE SHAW VALUE ALL COUNTRY ALPHA EXTENSION FUND	AGOSTINI ANTONIO	226.916
3225		DE SHAW VALUE ALL COUNTRY ALPHA EXTENSION FUND	AGOSTINI ANTONIO	63.482

ASSEMBLEA ORDINARIA

13 APRILE 2017

Segreteria Societaria - Ufficio Titoli



Unica convocazione

Esito della votazione sul punto 12

Relazione sulla remunerazione (I Sez.) : politica in maniera di remunerazione.

Elenco Favorevoli

SCHEDA	VPC	NOMINATIVO AZIONISTA	DELEGATO	NUMERO DI AZIONI TOTALE
159		DEAM FONDS DCG EQ SPK	AGOSTINI ANTONIO	24.394
226		DEAM FONDS MMM SPEZIAL LP SPK	AGOSTINI ANTONIO	41.174
3020		DEAM FONDS ROCK	AGOSTINI ANTONIO	68.571
3172		DEAM FONDS VVK 2	AGOSTINI ANTONIO	7.540
1443		DEAWM FIXED MATURITY	AGOSTINI ANTONIO	14.000
2700		DEFINED BENEFIT PP FOR CHUGOKU ELECT	AGOSTINI ANTONIO	14.548
2716		DEKA BASISSTRATEGIE FLEXIBEL	AGOSTINI ANTONIO	14.500
2850		DEKA FUND INVESTMENT RE/ A-HORCH-FONDS	AGOSTINI ANTONIO	173.100
2839		DEKA FUNDMASTER INVESTMENTGESELLSCHAFT M	AGOSTINI ANTONIO	2.940
2889		DEKA INTERNATIONAL S.A RE DEKALUX-EUROPA	AGOSTINI ANTONIO	200.000
2886		DEKA INTERNATIONAL S.A. RE DEKA PRIVATE	AGOSTINI ANTONIO	3.800
2887		DEKA INTERNATIONAL S.A. RE DEKA-EUROPAVA	AGOSTINI ANTONIO	24.699
2891		DEKA INTERNATIONAL S.A. RE DEKA-EUROSTOC	AGOSTINI ANTONIO	216.200
2883		DEKA INTERNATIONAL S.A. RE DEKALUX-GLOBA	AGOSTINI ANTONIO	119.000
2833		DEKA INTL S.A GLOBALE AKTIEN LOWRISK	AGOSTINI ANTONIO	16.200
2873		DEKA INV. GMBH RE A-GOLDENE AUE-FONDS	AGOSTINI ANTONIO	25.500
2859		DEKA INV. RE A-STENDALER-ROLANDFONDS I	AGOSTINI ANTONIO	15.000
2741		DEKA INVEST - KOMMUNAL EUROLAND BALANCE	AGOSTINI ANTONIO	225.746
2717		DEKA INVEST DEKA EURO STOXX 50 - UCITS	AGOSTINI ANTONIO	15.959
2725		DEKA INVEST DEKA EURO STOXX 50 - UCITS	AGOSTINI ANTONIO	1.180.725
2723		DEKA INVEST DIVIDENDENSTRATEGIE CF A	AGOSTINI ANTONIO	1.453.100
2845		DEKA INVEST GMBH RE A-MUEHLEN FONDS	AGOSTINI ANTONIO	20.000
2837		DEKA INVEST GMBH RE A-VSA-FONDS	AGOSTINI ANTONIO	41.332

ASSEMBLEA ORDINARIA

13 APRILE 2017

Segreteria Societaria - Ufficio Titoli



Unica convocazione

Esito della votazione sul punto 12

Relazione sulla remunerazione (I Sez.) : politica in maniera di remunerazione.

Elenco Favorevoli

SCHEDA	VPC	NOMINATIVO AZIONISTA	DELEGATO	NUMERO DI AZIONI TOTALE
2865		DEKA INVEST GMBH RE AGR DENA I	AGOSTINI ANTONIO	7.800
2857		DEKA INVEST GMBH RE BODENSEE-FONDS	AGOSTINI ANTONIO	2.300
2721		DEKA INVEST GMBH RE DEKA-BAV-FONDS	AGOSTINI ANTONIO	54.183
2735		DEKA INVEST GMBH RE DEKA-BR 85	AGOSTINI ANTONIO	70.159
2726		DEKA INVEST GMBH RE STOXX EUROPE 50 ETF	AGOSTINI ANTONIO	28.871
2840		DEKA INVEST MBH VITUS FIRST VALUE FONDS	AGOSTINI ANTONIO	110.000
2843		DEKA INVEST RE A-CRISPINUS FOND	AGOSTINI ANTONIO	5.000
2729		DEKA INVEST RE DEKA-EUROLAND BALANCE	AGOSTINI ANTONIO	1.036.500
2849		DEKA INVEST RE DEKA-ZMV-FONDS	AGOSTINI ANTONIO	9.000
2854		DEKA INVEST RE KOMMUNAL-TUT-BALANCED -FO	AGOSTINI ANTONIO	14.400
2740		DEKA INVEST RE MEGATRENDS CF	AGOSTINI ANTONIO	40.000
2864		DEKA INVEST RE PRIVAT VORSORGE AS-FONDS	AGOSTINI ANTONIO	100.000
2835		DEKA INVEST RE VSINVESTMENT GOCH-FONDS	AGOSTINI ANTONIO	80.000
2730		DEKA INVEST RE/DEKAFUTUR-ERTRAG	AGOSTINI ANTONIO	2.300
2731		DEKA INVEST RE/DEKAFUTUR-WACHSTUM	AGOSTINI ANTONIO	16.600
2851		DEKA INVEST REGIONALE-WUPPERTAL-FONDS	AGOSTINI ANTONIO	5.472
2855		DEKA INVEST. GMBH RE A-KLB-MASTERFONDS	AGOSTINI ANTONIO	366.000
2739		DEKA INVEST. RE DEKA-DIVIDENDENDISCOUNT	AGOSTINI ANTONIO	8.000
2863		DEKA INVEST.GMBH RE SVN II FONDS	AGOSTINI ANTONIO	5.481
2724		DEKA INVESTGMBH RE MSCI EUROPE LC UCITS	AGOSTINI ANTONIO	13.466
2727		DEKA INVESTMENT GMBH DEKA MSCI EUROPE UC	AGOSTINI ANTONIO	92.012
992		DEKA INVESTMENT GMBH FOR SFT 3-FONDS	AGOSTINI ANTONIO	19.072
2874		DEKA INVESTMENT GMBH RE A WITTRING LCR FONDS	AGOSTINI ANTONIO	4.550

ASSEMBLEA ORDINARIA

13 APRILE 2017

Segreteria Societaria - Ufficio Titoli



Unica convocazione

Esito della votazione sul punto 12

Relazione sulla remunerazione (I Sez.) : politica in maniera di remunerazione.

Elenco Favorevoli

SCHEDA	VPC	NOMINATIVO AZIONISTA	DELEGATO	NUMERO DI AZIONI TOTALE
2872		DEKA INVESTMENT GMBH RE A-AMISIA-FONDS AGOSTINI ANTONIO		30.000
2871		DEKA INVESTMENT GMBH RE A-ASD FONDS AGOSTINI ANTONIO		12.000
2861		DEKA INVESTMENT GMBH RE A-JADE-FONDS AGOSTINI ANTONIO		19.000
2858		DEKA INVESTMENT GMBH RE A-KSK FULDA-FOND AGOSTINI ANTONIO		21.300
2868		DEKA INVESTMENT GMBH RE A-SKGO-FONDS AGOSTINI ANTONIO		7.500
2869		DEKA INVESTMENT GMBH RE A-SKGO-FONDS AGOSTINI ANTONIO		3.466
2720		DEKA INVESTMENT GMBH RE DEKA EURO ISTOXX AGOSTINI ANTONIO		293.742
2877		DEKA INVESTMENT GMBH RE DEKA VALUE PLUS AGOSTINI ANTONIO		70.057
2715		DEKA INVESTMENT GMBH RE DEKA-BASIS AGOSTINI ANTONIO		12.000
2734		DEKA INVESTMENT GMBH RE DEKA-BR 100 AGOSTINI ANTONIO		325.706
2853		DEKA INVESTMENT GMBH RE DEKA-BR 20 AGOSTINI ANTONIO		2.377
2738		DEKA INVESTMENT GMBH RE DEKA-BR 35 AGOSTINI ANTONIO		28.911
2737		DEKA INVESTMENT GMBH RE DEKA-BR 55 AGOSTINI ANTONIO		8.171
2736		DEKA INVESTMENT GMBH RE DEKA-BR 75 AGOSTINI ANTONIO		26.894
2718		DEKA INVESTMENT GMBH RE DEKA-DIVIDEND VA AGOSTINI ANTONIO		121.100
2719		DEKA INVESTMENT GMBH RE DEKA-MULTIASSET INCOME AGOSTINI ANTONIO		50.000
2732		DEKA INVESTMENT GMBH RE DEKAFUTUR-CHANCE AGOSTINI ANTONIO		17.500
2733		DEKA INVESTMENT GMBH RE DEKAFUTUR-CHANCE AGOSTINI ANTONIO		22.700
2875		DEKA INVESTMENT GMBH RE GRAF ENGELBERT I AGOSTINI ANTONIO		31.663
2870		DEKA INVESTMENT GMBH RE LANDSBERG-FONDS AGOSTINI ANTONIO		10.000
2866		DEKA INVESTMENT GMBH RE PRODEKA AGOSTINI ANTONIO		170.000
2867		DEKA INVESTMENT GMBH RE S BROKER 1 FONDS AGOSTINI ANTONIO		15.000
2848		DEKA INVESTMENT GMBH RE SAPHIR-FONDS AGOSTINI ANTONIO		6.850

ASSEMBLEA ORDINARIA

13 APRILE 2017

Segreteria Societaria - Ufficio Titoli



Unica convocazione

Esito della votazione sul punto 12

Relazione sulla remunerazione (I Sez.) : politica in maniera di remunerazione.

Elenco Favorevoli

SCHEDA	VPC	NOMINATIVO AZIONISTA	DELEGATO	NUMERO DI AZIONI TOTALE
2852		DEKA INVESTMENT GMBH RE STADTBAHN-FONDS	AGOSTINI ANTONIO	3.054
2841		DEKA INVESTMENT GMBH RE SVN-FONDS	AGOSTINI ANTONIO	7.797
2876		DEKA INVESTMENT GMBH RE TUT-MASTERFONDS	AGOSTINI ANTONIO	10.000
2860		DEKA INVESTMENT GMBH RE WESPA-MASTERFOND	AGOSTINI ANTONIO	57.700
2847		DEKA INVESTMENT MBH RE PKBMF	AGOSTINI ANTONIO	19.000
2846		DEKA INVESTMENTMBH RE DONAU-FUNDMASTER	AGOSTINI ANTONIO	32.181
2890		DEKA NACHHALTIGKEIT BALANCE CF (A)	AGOSTINI ANTONIO	20.000
1075		DESJARDINS ASSURANCES GENERALES INC.	AGOSTINI ANTONIO	10.124
1079		DESJARDINS IBRIX GLOBAL EQUITY FOCUS FUND	AGOSTINI ANTONIO	953
1073		DESJARDINS SECURITE FINANCIERE COMPAGNIE D'ASSURANCE VIE	AGOSTINI ANTONIO	8.159
1074		DESJARDINS SECURITE FINANCIERE COMPAGNIE D'ASSURANCE VIE	AGOSTINI ANTONIO	21.073
1078		DESJARDINS SECURITE FINANCIERE COMPAGNIE D'ASSURANCE VIE	AGOSTINI ANTONIO	6.105
1085		DETROIT EDISON QUALIFIED NUCLEAR DECOMMISSIONING TRUST	AGOSTINI ANTONIO	32.661
1463		DEUTSCHE ASSET MNGM INV GMBH FOR ALBATROS FONDS OP	AGOSTINI ANTONIO	10.543
1242		DEUTSCHE ASSET MNGM INV GMBH FOR DEAM FONDS AVD 2	AGOSTINI ANTONIO	6.985
1237		DEUTSCHE ASSET MNGM INV GMBH FOR DEAM FONDS BBR1	AGOSTINI ANTONIO	43.200
1027		DEUTSCHE ASSET MNGM INV GMBH FOR DEAM FONDS BBS	AGOSTINI ANTONIO	15.900
1315		DEUTSCHE ASSET MNGM INV GMBH FOR DEAM FONDS GHS	AGOSTINI ANTONIO	50.000
1244		DEUTSCHE ASSET MNGM INV GMBH FOR DEAM FONDS KDF 1	AGOSTINI ANTONIO	37.923
1246		DEUTSCHE ASSET MNGM INV GMBH FOR DEAM FONDS NRRR	AGOSTINI ANTONIO	10.500
1245		DEUTSCHE ASSET MNGM INV GMBH FOR DEAM FONDS PKN 2	AGOSTINI ANTONIO	631.700
1314		DEUTSCHE ASSET MNGM INV GMBH FOR DEAM FONDS PKN 2	AGOSTINI ANTONIO	352.671
1241		DEUTSCHE ASSET MNGM INV GMBH FOR DEAM-FONDS BG 2	AGOSTINI ANTONIO	8.000

ASSEMBLEA ORDINARIA

13 APRILE 2017

Segreteria Societaria - Ufficio Titoli



Unica convocazione

Esito della votazione sul punto 12

Relazione sulla remunerazione (I Sez.) : politica in maniera di remunerazione.

Elenco Favorevoli

SCHEDA	VPC	NOMINATIVO AZIONISTA	DELEGATO	NUMERO DI AZIONI TOTALE
1317		DEUTSCHE ASSET MNGM INV GMBH FOR DEAM-FONDS BPT	AGOSTINI ANTONIO	257.000
1248		DEUTSCHE ASSET MNGM INV GMBH FOR DEAM-FONDS CPT	AGOSTINI ANTONIO	18.600
1233		DEUTSCHE ASSET MNGM INV GMBH FOR DEAM-FONDS FES	AGOSTINI ANTONIO	25.000
1319		DEUTSCHE ASSET MNGM INV GMBH FOR DEAM-FONDS GSK 1	AGOSTINI ANTONIO	27.000
1318		DEUTSCHE ASSET MNGM INV GMBH FOR DEAM-FONDS PAL 1	AGOSTINI ANTONIO	21.000
1313		DEUTSCHE ASSET MNGM INV GMBH FOR DEAM-FONDS PG EQ	AGOSTINI ANTONIO	77.747
1238		DEUTSCHE ASSET MNGM INV GMBH FOR DEAM-FONDS PPC EQ	AGOSTINI ANTONIO	52.062
1234		DEUTSCHE ASSET MNGM INV GMBH FOR DEAM-FONDS PPC GEQ	AGOSTINI ANTONIO	10.629
1236		DEUTSCHE ASSET MNGM INV GMBH FOR DEAWM-FONDS BW GERMANY	AGOSTINI ANTONIO	9.700
1467		DEUTSCHE ASSET MNGM INV GMBH FOR DEUTSCHE QUANT EQUITY EUROPE	AGOSTINI ANTONIO	42.371
1239		DEUTSCHE ASSET MNGM INV GMBH FOR GCB PENSION FUND GERMANY	AGOSTINI ANTONIO	6.211
1464		DEUTSCHE ASSET MNGM INV GMBH FOR LOEWEN AKTIENFONDS	AGOSTINI ANTONIO	30.000
1468		DEUTSCHE ASSET MNGM INV GMBH FOR MULTI-INDEX EQUITY FUND	AGOSTINI ANTONIO	18.076
1240		DEUTSCHE ASSET MNGM INV GMBH FOR OP- FONDS WFF	AGOSTINI ANTONIO	5.173
1465		DEUTSCHE ASSET MNGM INV GMBH FOR OPPENHEIM DYNAMIC EUROPE BAL	AGOSTINI ANTONIO	38.241
1466		DEUTSCHE ASSET MNGM INV GMBH FOR SOP EUROLANDWERTE	AGOSTINI ANTONIO	50.974
1247		DEUTSCHE ASSET MNGM INV GMBH FOR STIFTUNGSFONDS SVC 1	AGOSTINI ANTONIO	9.068
1243		DEUTSCHE ASSET MNGM INV GMBH FOR STIFTUNGSFONDS SVOP	AGOSTINI ANTONIO	13.402
1462		DEUTSCHE ASSET MNGM INV GMBH FOR VERMOEGENSMNGM RENDITE OP	AGOSTINI ANTONIO	81.839
1444		DEUTSCHE ASSET MNGM S.A. FOR DEUTSCHE MULTI OPPORTUNITIES	AGOSTINI ANTONIO	565.876
1445		DEUTSCHE ASSET MNGM S.A. FOR DWS ETOILE	AGOSTINI ANTONIO	9.929
1216		DEUTSCHE BANK-ONSHORE	AGOSTINI ANTONIO	3.107
1431		DEUTSCHE CONCEPT	AGOSTINI ANTONIO	2.000.000

ASSEMBLEA ORDINARIA

13 APRILE 2017

Segreteria Societaria - Ufficio Titoli



Unica convocazione

Esito della votazione sul punto 12

Relazione sulla remunerazione (I Sez.) : politica in maniera di remunerazione.

Elenco Favorevoli

SCHEDA	VPC	NOMINATIVO AZIONISTA	DELEGATO	NUMERO DI AZIONI TOTALE
1173		DEUTSCHE EAFE EQUITY INDEX FUND	AGOSTINI ANTONIO	11.262
1172		DEUTSCHE GLOBAL INCOME BUILDER VIP	AGOSTINI ANTONIO	5.307
1440		DEUTSCHE INVEST I	AGOSTINI ANTONIO	572.144
1430		DEUTSCHE INVEST II	AGOSTINI ANTONIO	320.500
86		DEUTSCHE XTRK MSCI EMU HDG EQ ETF	AGOSTINI ANTONIO	27.421
171		DEUTSCHE XTRK MSCI ITALY HDG ETF	AGOSTINI ANTONIO	18.099
244		DEUTSCHE XTRK MSCI STH EUR HDG ETF	AGOSTINI ANTONIO	7.916
23		DEUTSCHE XTRKS MSCI ALL WORLD HDG	AGOSTINI ANTONIO	12.114
136		DEUTSCHE XTRKS MSCI EAFE CCYHDG	AGOSTINI ANTONIO	1.573.596
123		DEUTSCHE XTRKS MSCI EURO CCYHDG	AGOSTINI ANTONIO	700.907
3228		DEXIA PENSION FUND DEXIA ASSET MANAGEMEN	AGOSTINI ANTONIO	215.557
2547		DILL COFONDS	AGOSTINI ANTONIO	26.000
865		DIOCESE OF VENICE PENSION PLAN & TRUST	AGOSTINI ANTONIO	13.733
1354		DIVERSIFIED MARKETS (2010) POOLED FUND TRUST	AGOSTINI ANTONIO	26.095
2590		DNCA INVEST	AGOSTINI ANTONIO	1.327.500
2594		DNCA INVEST	AGOSTINI ANTONIO	860.000
2687		DNCA MF VALUE EUROPE	AGOSTINI ANTONIO	196.000
3040		DNCA VALUE EUROPE	AGOSTINI ANTONIO	1.335.000
164		DNTF PANAGORA ASSET MGMT	AGOSTINI ANTONIO	18.796
274		DOCF DOCF MONDRAIN	AGOSTINI ANTONIO	75.652
2844		DPBDIM-Fonds	AGOSTINI ANTONIO	4.500
166		DREYFUS INTERNATIONAL STOCK INDEX FUND	AGOSTINI ANTONIO	101.570
27		DREYFUS STRATEGIC BETA GLOBAL EQ FD	AGOSTINI ANTONIO	4.071

ASSEMBLEA ORDINARIA

13 APRILE 2017

Segreteria Societaria - Ufficio Titoli



Unica convocazione

Esito della votazione sul punto 12

Relazione sulla remunerazione (I Sez.) : politica in maniera di remunerazione.

Elenco Favorevoli

SCHEDA	VPC	NOMINATIVO AZIONISTA	DELEGATO	NUMERO DI AZIONI TOTALE
176	DRMA LTD		AGOSTINI ANTONIO	111.803
931	DT INTERNATIONAL STOCK INDEX FUND ONE		AGOSTINI ANTONIO	166.844
1084	DTE ENERGY COMPANY AFFILIATES EMPLOYEE BENEFIT PLANS MASTER TR		AGOSTINI ANTONIO	65.660
1086	DTE ENERGY COMPANY MASTER VEBA TRUST		AGOSTINI ANTONIO	29.317
1963	DUKE ENERGY CORPORATION MASTER RETIREMENT TRUST		AGOSTINI ANTONIO	88.380
909	DUKE UNIVERSITY		AGOSTINI ANTONIO	83.753
137	DVHF DIV RSK HI DIV GL EQ		AGOSTINI ANTONIO	1.341
2836	Deka A-DIM-Wetzlar-Balanced-Fonds		AGOSTINI ANTONIO	9.150
2838	Deka A-DIM-Wetzlar-Fonds		AGOSTINI ANTONIO	8.350
2862	Deka Invest. A-Nordhausen 2-Fonds		AGOSTINI ANTONIO	24.389
1103	EATON VANCE RICHARD BERNSTEIN ALL ASSET STRATEGY FUND		AGOSTINI ANTONIO	38.233
1109	EATON VANCE RICHARD BERNSTEIN EQT STRATEGY FUND		AGOSTINI ANTONIO	121.789
2061	EDINBURGH PARTNERS OPPORTUNITIES FUND PLC		AGOSTINI ANTONIO	175.510
2062	EDINBURGH PARTNERS OPPORTUNITIES FUND PLC		AGOSTINI ANTONIO	8.609
820	EIS - PB EQUITY EUR		AGOSTINI ANTONIO	2.741.065
2953	EL FINANCIAL CORPORATION LIMITED		AGOSTINI ANTONIO	50.543
354	ELECTRICAL WORKERS LOCAL NO 26 PENSION TRUST FUND		AGOSTINI ANTONIO	71.286
22	EMPLOYEES RETIREMENT SYSTEM OF TEXAS		AGOSTINI ANTONIO	391.964
2614	ENHANCED INDEX INTERNATIONAL SHARE FUND		AGOSTINI ANTONIO	101.204
2615	ENHANCED INDEX INTERNATIONAL SHARE FUND		AGOSTINI ANTONIO	304.272
3025	ENHANCED INDEX INTERNATIONAL SHARE FUND		AGOSTINI ANTONIO	197.715
827	EPF - ABSOLUTE Q-MULTISTRATEGY		AGOSTINI ANTONIO	21.773
3121	EQ ADV TRUST EQ/INT. EQ. INDEX PORTFOLIO		AGOSTINI ANTONIO	686.387

ASSEMBLEA ORDINARIA

13 APRILE 2017

Segreteria Societaria - Ufficio Titoli



Unica convocazione

Esito della votazione sul punto 12

Relazione sulla remunerazione (I Sez.) : politica in maniera di remunerazione.

Elenco Favorevoli

SCHEDA	VPC	NOMINATIVO AZIONISTA	DELEGATO	NUMERO DI AZIONI TOTALE
3102		EQ ADVISORS TST - ATM INTERNATIONAL MANA	AGOSTINI ANTONIO	85.502
3090		EQ.ADVISORS TRUST-AXA NATURAL RESOURCES	AGOSTINI ANTONIO	23.747
3120		EQ.ADVISORS TRUST-AXA/AB DYNAMIC GROWTH	AGOSTINI ANTONIO	14.928
3123		EQ.ADVISORS TRUST-AXA/AB DYNAMIC GROWTH	AGOSTINI ANTONIO	94.476
2217		ERSTE-SPARINVEST KAPITALANLAG.	AGOSTINI ANTONIO	22.000
825		EUF - EQUITY EURO LTE	AGOSTINI ANTONIO	5.300
823		EUF - EQUITY ITALY	AGOSTINI ANTONIO	118.554
828		EUF - EQUITY ITALY SMART VOLATILITY	AGOSTINI ANTONIO	164.625
826		EUF - FLEXIBLE BETA TOTAL RETURN	AGOSTINI ANTONIO	1.300.000
134		FARMERS GROUP INC 401 K SAVINGS PLAN	AGOSTINI ANTONIO	238.807
723		FC CARPIMKO	AGOSTINI ANTONIO	51.064
731		FCP ABP PERP	AGOSTINI ANTONIO	37.523
810		FCP ARCA FLORILEGE	AGOSTINI ANTONIO	50.000
739		FCP BERRI ACTIONS	AGOSTINI ANTONIO	118.432
807		FCP BEST BUSINESS MODELS	AGOSTINI ANTONIO	970.000
720		FCP BOURBON 1	AGOSTINI ANTONIO	70.000
721		FCP BOURBON 4	AGOSTINI ANTONIO	28.449
798		FCP CARMIGNAC EURO PATRIMOINE	AGOSTINI ANTONIO	141.800
729		FCP CNP GGR	AGOSTINI ANTONIO	9.246
2487		FCP CONTI PLACEMENTS	AGOSTINI ANTONIO	33.287
814		FCP COVEA FINANCE ACTI EUROPE	AGOSTINI ANTONIO	520.971
693		FCP COVEA FINANCE ACTIONS EUROPE	INSTIT II AGOSTINI ANTONIO	924.969
813		FCP COVEA FINANCE INVESTISSEMENT	AGOSTINI ANTONIO	356.100

ASSEMBLEA ORDINARIA

13 APRILE 2017

Segreteria Societaria - Ufficio Titoli



Unica convocazione

Esito della votazione sul punto 12

Relazione sulla remunerazione (I Sez.) : politica in maniera di remunerazione.

Elenco Favorevoli

SCHEDA	VPC	NOMINATIVO AZIONISTA	DELEGATO	NUMERO DI AZIONI TOTALE
793		FCP ECUREUIL PROFIL 75	AGOSTINI ANTONIO	185.169
728		FCP ECUREUIL PROFIL 90	AGOSTINI ANTONIO	406.005
2518		FCP ERAFP ACT EUR5 RO	AGOSTINI ANTONIO	598.000
695		FCP ERISA DIVERSIFIE 2	AGOSTINI ANTONIO	54.000
801		FCP FEDERAL CROISSANCE	AGOSTINI ANTONIO	81.500
802		FCP FEDERAL OPTIMAL	AGOSTINI ANTONIO	113.600
696		FCP FONDATION EUROPE	AGOSTINI ANTONIO	70.000
803		FCP GRANDE EUROPE 0-100 M	AGOSTINI ANTONIO	279.612
714		FCP HAMELIN ACTIONS EUROPE FIBRE EMERGENTE	AGOSTINI ANTONIO	105.594
713		FCP HAMELIN DIVERSIFIE FLEX I	AGOSTINI ANTONIO	30.000
816		FCP HSBC ACTIONS FRANCE	AGOSTINI ANTONIO	328.000
815		FCP HSBC DYNAFLEXIBLE	AGOSTINI ANTONIO	71.213
730		FCP NATEXIS PERFORMANCE 9	AGOSTINI ANTONIO	42.694
727		FCP NATIXIS IONIS	AGOSTINI ANTONIO	21.926
734		FCP RL PREVOYANCE	AGOSTINI ANTONIO	39.531
732		FCP RSRC DIVERSIFIE	AGOSTINI ANTONIO	145.888
2470		FCP SAKKARAH 6	AGOSTINI ANTONIO	42.400
2479		FCP SYCOMORE LARGECAP	AGOSTINI ANTONIO	91.919
741		FCP VILLIERS DIAPASON	AGOSTINI ANTONIO	43.388
736		FCPE NATIXIS ES ACTIONS EURO	AGOSTINI ANTONIO	58.720
800		FEDERAL CONVICTION ISR EURO	AGOSTINI ANTONIO	374.000
799		FEDERAL CONVICTION ISR FRANCE	AGOSTINI ANTONIO	400.000
1284		FEDERATED CITY EMPLOYEES RETIREMENT SYSTEM	AGOSTINI ANTONIO	54.751

ASSEMBLEA ORDINARIA

13 APRILE 2017

Segreteria Societaria - Ufficio Titoli



Unica convocazione

Esito della votazione sul punto 12

Relazione sulla remunerazione (I Sez.) : politica in maniera di remunerazione.

Elenco Favorevoli

SCHEDA	VPC	NOMINATIVO AZIONISTA	DELEGATO	NUMERO DI AZIONI TOTALE
638		FIDELIA ASSISTANCE	AGOSTINI ANTONIO	3.642
971		FIDELITY RUTLAND SQUARETRUST II: STRATEGIC ADVISERS INT F	AGOSTINI ANTONIO	523.900
3048		FIDUCIARY TRUST COMPANY INTERNATIONAL AS	AGOSTINI ANTONIO	25.563
1739		FIRST STATE SUPERANNUATION SCHEME	AGOSTINI ANTONIO	333.078
1740		FIRST STATE SUPERANNUATION SCHEME	AGOSTINI ANTONIO	48.141
1414		FLEXIBLE PORTFOLIO	AGOSTINI ANTONIO	50.000
2806		FLEXSHARES STOXX GLOBAL ESG IMPACT INDEX	AGOSTINI ANTONIO	570
1928		FLORIDA COLLEGE SAVINGS PROGRAM	AGOSTINI ANTONIO	12.191
1966		FLORIDA PREPAID COLLEGE PROGRAM	AGOSTINI ANTONIO	84.572
1259		FLOURISH INVESTMENT CORPORATION	AGOSTINI ANTONIO	882.412
1260		FLOURISH INVESTMENT CORPORATION	AGOSTINI ANTONIO	67.328
2956		FONDATION J.A. BOMBARDIER	AGOSTINI ANTONIO	8.613
2952		FONDS DE SOLIDARITE DES TRAV.QUEBEC FTQ	AGOSTINI ANTONIO	65.849
1077		FONDS DGIA ACTIONS MONDIALES GRANDE CAPITALISATION	AGOSTINI ANTONIO	10.773
2268		FONDS PALLADIO	AGOSTINI ANTONIO	102.680
1076		FONDS PRIVE GPD ACTIONS INTERNATIONALES	AGOSTINI ANTONIO	90.000
1877		FOOD & AGRICULTURE ORGANISATION OF THE UNITED NATIONS.	AGOSTINI ANTONIO	38.294
169		FPCF SSGA EDHEC	AGOSTINI ANTONIO	2.576
168		FPCF SSGA MSCI WORLD EXUS	AGOSTINI ANTONIO	37.458
1764		FRANCISCAN ALLIANCE, INC	AGOSTINI ANTONIO	145.108
2225		FROZEN	AGOSTINI ANTONIO	19.500
57		FT DOW JONES GLOBAL SEL DIV IND FD	AGOSTINI ANTONIO	241.235
3143		FTSE ALL WORLD INDEX FUND	AGOSTINI ANTONIO	123.263

ASSEMBLEA ORDINARIA

13 APRILE 2017

Segreteria Societaria - Ufficio Titoli



Unica convocazione

Esito della votazione sul punto 12

Relazione sulla remunerazione (I Sez.) : politica in maniera di remunerazione.

Elenco Favorevoli

SCHEDA	VPC	NOMINATIVO AZIONISTA	DELEGATO	NUMERO DI AZIONI TOTALE
2949		FU715 FONDS INDUSTRIELLE ALLIANCE	AGOSTINI ANTONIO	44.435
1110		GABELLI EQUITY INCOME FUND	AGOSTINI ANTONIO	29.000
1280		GAM INVESTMENT MANAGEMENT (SWITZERLAND) AG	AGOSTINI ANTONIO	145.862
3200		GAM INVESTMENT MNGT. (SWITZERLAND) AG ALS FONDSLEITUNG FUR DEN JB INST BVG/LPP 25 PLL	AGOSTINI ANTONIO	3.412
3201		GAM INVESTMENT MNGT. (SWITZERLAND) AG ALS FONDSLEITUNG FUR DEN JB INST BVG/LPP 40 PLL	AGOSTINI ANTONIO	5.843
3202		GAM INVESTMENT MNGT. (SWITZERLAND) AG ALS FONDSLEITUNG FUR DEN JB INST BVG/LPP 60 PLL	AGOSTINI ANTONIO	5.056
3203		GAM INVESTMENT MNGT. (SWITZERLAND) AG ALS FONDSLEITUNG FUR DEN JB INST. BVG / LPP FLE)	AGOSTINI ANTONIO	100.917
1281		GAM INVST MANAG (SWITZ) AG VI VORSORGEINV VI CORE AKTN AUSLAND	AGOSTINI ANTONIO	3.430
1058		GENERAL CONFERENCE CORPORATION OF SEVENTH DAY ADVENTISTS	AGOSTINI ANTONIO	15.456
1559		GENERAL CONFERENCE CORPORATION OF SEVENTH DAY ADVENTISTS	AGOSTINI ANTONIO	101.530
1112		GENERAL ELECTRIC PENSION TRUST	AGOSTINI ANTONIO	21.381
1113		GENERAL ELECTRIC PENSION TRUST	AGOSTINI ANTONIO	256.325
788		GERER MULTIFACTORIEL EURO	AGOSTINI ANTONIO	10.000
193		GETF GABELLI GLOBAL GOLD	AGOSTINI ANTONIO	450.000
194		GETF GABELLI NR G I	AGOSTINI ANTONIO	61.500
2702		GIVI GLOBAL EQUITY FUND CLT AC	AGOSTINI ANTONIO	26.744
888		GLOBAL DIVIDEND CLASS (SETANTA)	AGOSTINI ANTONIO	257.449
892		GLOBAL EQUITY CLASS (SETANTA)	AGOSTINI ANTONIO	21.755
2299		GLOBAL HIGH INCOME EQUITY FUND	AGOSTINI ANTONIO	80.910
1021		GMAM INVESTMENT FUNDS TRUST	AGOSTINI ANTONIO	243.818
636		GMF ASSURANCES	AGOSTINI ANTONIO	254.999
635		GMF VIE	AGOSTINI ANTONIO	1.016.024
2392		GMO Alpha Only Fund	AGOSTINI ANTONIO	12.946

ASSEMBLEA ORDINARIA

13 APRILE 2017

Segreteria Societaria - Ufficio Titoli



Unica convocazione

Esito della votazione sul punto 12

Relazione sulla remunerazione (I Sez.) : politica in maniera di remunerazione.

Elenco Favorevoli

SCHEDA	VPC	NOMINATIVO AZIONISTA	DELEGATO	NUMERO DI AZIONI TOTALE
1147		GMO BENCHMARK-FREE FUND	AGOSTINI ANTONIO	3.475
484		GMO COMPLETION FUND MASTER PORTFOLIO A SERIES OF GMO OFFSHORE MASTER PORTFOLIO V	AGOSTINI ANTONIO	23.882
2414		GMO FUNDS PLC	AGOSTINI ANTONIO	7.056
2416		GMO FUNDS PLC	AGOSTINI ANTONIO	134.209
1742		GMO GLOBAL EQUITY TRUST	AGOSTINI ANTONIO	2.609
1149		GMO IMPLEMENTATION FUND	AGOSTINI ANTONIO	795.478
2393		GMO INTERNATIONAL EQUITY FUND	AGOSTINI ANTONIO	1.256.371
1148		GMO TAX-MANAGED GLOBAL BALANCED PORTFOLIO	AGOSTINI ANTONIO	3.297
2391		GMO TAX-MANAGED INTERNATIONAL EQUITIES F	AGOSTINI ANTONIO	8.565
1432		GOLDMAN SACHS FUNDS	AGOSTINI ANTONIO	7.890
1433		GOLDMAN SACHS FUNDS	AGOSTINI ANTONIO	359.350
1434		GOLDMAN SACHS FUNDS	AGOSTINI ANTONIO	677.959
998		GOLDMAN SACHS TRST II-GOLDMAN SACHS MULTI-MNGR GLOBAL EQT FUND	AGOSTINI ANTONIO	1.831
2812		GOLDMAN SACHS TRUST - GOLDMAN SACHS INTE	AGOSTINI ANTONIO	121.624
2813		GOLDMAN SACHS TRUST - GOLDMAN SACHS STRUCTURED INTERNATIONAL TAX-MANAGED EQUITY	AGOSTINI ANTONIO	379.471
1000		GOLDMAN SACHS TRUST- GOLDMAN SACHS GLOBAL MANAGED BETA FUND	AGOSTINI ANTONIO	910
2811		GOLDMAN SACHS TRUST-G.S.INTL.TAX MANAGED	AGOSTINI ANTONIO	161.365
2831		GOVERNMENT SUPERANNUATION FUND	AGOSTINI ANTONIO	26.139
64		GREAT WEST INTERNATIONAL INDEX FUND	AGOSTINI ANTONIO	165.582
891		GROWTH AND INCOME CLASS (GWLIM)	AGOSTINI ANTONIO	19.045
83		GS ACTIVE BETA INTL EQUITY ETF	AGOSTINI ANTONIO	20.179
84		GS ACTIVEBETA EUROPE ETF	AGOSTINI ANTONIO	3.703
182		GS KOKUSAI EQTY MASTER FD BNYMTCIL	AGOSTINI ANTONIO	113.377

ASSEMBLEA ORDINARIA

13 APRILE 2017

Segreteria Societaria - Ufficio Titoli



Unica convocazione

Esito della votazione sul punto 12

Relazione sulla remunerazione (I Sez.) : politica in maniera di remunerazione.

Elenco Favorevoli

SCHEDA	VPC	NOMINATIVO AZIONISTA	DELEGATO	NUMERO DI AZIONI TOTALE
1800		GUIDESTONE FUNDS INTERNATIONAL EQUITY FUND AGOSTINI ANTONIO		570.281
1801		GUIDESTONE FUNDS INTERNATIONAL EQUITY FUND AGOSTINI ANTONIO		350.180
1991		HALIFAX REGIONAL MUNICIPALITY MASTER TRUST AGOSTINI ANTONIO		5.811
1992		HALIFAX REGIONAL MUNICIPALITY MASTER TRUST AGOSTINI ANTONIO		25.175
1993		HALIFAX REGIONAL MUNICIPALITY MASTER TRUST AGOSTINI ANTONIO		2.855
735		HAMELIN DIVERSIFIE PERP AGOSTINI ANTONIO		600
2903		HANDELSBANKENS EUROPAFOND INDEX AGOSTINI ANTONIO		246.463
854		HARMONY OVERSEAS EQUITY POOL AGOSTINI ANTONIO		29.101
1130		HARTFORD HEALTHCARE CORP DEFINED BENEFIT MASTER TR AGREEMENT AGOSTINI ANTONIO		27.155
960		HC CAPITAL TRUST - THE ESG GROWTH PORTFOLIO AGOSTINI ANTONIO		41.685
959		HC CAPITAL TRUST THE COMMODITY RETURNS STRATEGY PORTFOLIO AGOSTINI ANTONIO		266.650
961		HC CAPITAL TRUST- THE CATHOLIC SRI GROWTH PORTFOLIO AGOSTINI ANTONIO		7.953
958		HC CAPITAL TRUST- THE INSTITUTIONAL INTERNATIONAL EQUITY PTF AGOSTINI ANTONIO		642.486
3005		HENDERSON GLOBAL INVESTORS AGOSTINI ANTONIO		599.902
3001		HENDERSON INSTIT EUROP INDEX OPP FUND AGOSTINI ANTONIO		227.330
1861		HF FUND, LP AGOSTINI ANTONIO		28.352
2568		HFZH COFONDS AGOSTINI ANTONIO		36.000
957		HIRTLE CALLAGHAN TRUST INTERNATIONAL EQUITY PORTFOLIO AGOSTINI ANTONIO		301.569
1953		HONEYWELL INTERNATIONAL INC MASTER RETIREMENT TRUST AGOSTINI ANTONIO		504.215
1826		HOSPITAL AUTHORITY PROVIDENT FUND SCHEME AGOSTINI ANTONIO		219.876
38		HRCR RPMT HAP RHUMBLINE EAFE AGOSTINI ANTONIO		1.475
3193		HSBC BALANCED FUND AGOSTINI ANTONIO		47.115
3157		HSBC ETFS PLC AGOSTINI ANTONIO		83.722

ASSEMBLEA ORDINARIA

13 APRILE 2017

Segreteria Societaria - Ufficio Titoli



Unica convocazione

Esito della votazione sul punto 12

Relazione sulla remunerazione (I Sez.) : politica in maniera di remunerazione.

Elenco Favorevoli

SCHEDA	VPC	NOMINATIVO AZIONISTA	DELEGATO	NUMERO DI AZIONI TOTALE
3158		HSBC ETFS PUBLIC LTD C HSBC WORLDWIDE	AGOSTINI ANTONIO	12.801
3192		HSBC EUROPEAN GROWTH FUND	AGOSTINI ANTONIO	358.222
3149		HSBC EUROPEAN INDEX FUND	AGOSTINI ANTONIO	477.319
2970		HSBC GLOBAL INVESTMENT FUNDS	AGOSTINI ANTONIO	135.000
3155		HSBC GLOBAL INVESTMENT FUNDS	AGOSTINI ANTONIO	40.238
3194		HSBC GLOBAL INVESTMENT FUNDS	AGOSTINI ANTONIO	72.122
3195		HSBC GLOBAL INVESTMENT FUNDS	AGOSTINI ANTONIO	10.960
3175		HSBC GLOBAL RESOURCES ENERGY MOTHER FUND	AGOSTINI ANTONIO	82.794
3153		HSBC INSTITUTIONAL TRUST SERVICES	AGOSTINI ANTONIO	112.359
1990		HSBC INTERNATIONAL EQUITY POOLED FUND	AGOSTINI ANTONIO	253.914
3150		HSBC LIFE (UK) LIMITED	AGOSTINI ANTONIO	27.260
2454		HSBC MANAGED BALANCED FUND	AGOSTINI ANTONIO	5.888
2455		HSBC MANAGED GROWTH FUND	AGOSTINI ANTONIO	9.754
2456		HSBC MANAGED STABLE FUND	AGOSTINI ANTONIO	1.860
2457		HSBC MANAGED STABLE GROWTH FUND	AGOSTINI ANTONIO	601
3154		HSBC MSCI EUROPE UCITS ETF	AGOSTINI ANTONIO	74.701
2042		HSBC UCITS COMMON CONTRACTUAL FUND	AGOSTINI ANTONIO	18.365
2937		IA CLARINGTON GLOBAL VALUE FUND	AGOSTINI ANTONIO	199.238
2000		IBM DIVERSIFIED GLOBAL EQUITY FUND	AGOSTINI ANTONIO	19.520
2001		IBM DIVERSIFIED GLOBAL EQUITY FUND	AGOSTINI ANTONIO	25.379
2002		IBM DIVERSIFIED GLOBAL EQUITY FUND	AGOSTINI ANTONIO	68.881
712		IBM H	AGOSTINI ANTONIO	6.300
2782		IBM PERSONAL PENSION PLAN TRUST	AGOSTINI ANTONIO	29.730

ASSEMBLEA ORDINARIA

13 APRILE 2017

Segreteria Societaria - Ufficio Titoli



Unica convocazione

Esito della votazione sul punto 12

Relazione sulla remunerazione (I Sez.) : politica in maniera di remunerazione.

Elenco Favorevoli

SCHEDA	VPC	NOMINATIVO AZIONISTA	DELEGATO	NUMERO DI AZIONI TOTALE
1970		ILLINOIS MUNICIPAL RETIREMENT FUND	AGOSTINI ANTONIO	867.609
917		IMPERIAL INTERNATIONAL EQUITY POOL	AGOSTINI ANTONIO	71.557
918		IMPERIAL INTERNATIONAL EQUITY POOL	AGOSTINI ANTONIO	35.909
307		IN8 COP TREAS PWP RHUMLINE MSCI	AGOSTINI ANTONIO	12.186
2945		INDUSTRIAL ALLIANCE INSURANCE E FINANZIA	AGOSTINI ANTONIO	383.278
36		ING INVESTMENT MANAGEMENT	AGOSTINI ANTONIO	169.503
1026		INSTITUTIONAL RETIREMENT TRUST	AGOSTINI ANTONIO	20.577
1157		INTECH GLOBAL ALL COUNTRY ENHANCED INDEX FUND LLC	AGOSTINI ANTONIO	1.486
1878		INTER AMERICAN DEVELOPMENT BANK STAFF RETIREMENT FUND	AGOSTINI ANTONIO	20.632
386		INTERNATIONAL BANK FOR RECONSTRUCTION AND DEVELOPMENT	AGOSTINI ANTONIO	14.786
389		INTERNATIONAL BANK FOR RECONSTRUCTION AND DEVELOPMENT	AGOSTINI ANTONIO	20.719
392		INTERNATIONAL BANK FOR RECONSTRUCTION AND DEVELOPMENT	AGOSTINI ANTONIO	129.798
385		INTERNATIONAL BANK FOR RECONSTRUCTION AND DEVELOPMENT	AGOSTINI ANTONIO	1.929
388		INTERNATIONAL BANK FOR RECONSTRUCTION AND DEVELOPMENT	AGOSTINI ANTONIO	2.029
391		INTERNATIONAL BANK FOR RECONSTRUCTION AND DEVELOPMENT	AGOSTINI ANTONIO	23.869
890		INTERNATIONAL EQUITY CLASS(PUTNAM)	AGOSTINI ANTONIO	35.307
2884		INTERNATIONAL FUND MANAGEMENT S.A. RE IF	AGOSTINI ANTONIO	973.067
2834		INTERNATIONAL FUND MANAGEMENT S.A. RE SP	AGOSTINI ANTONIO	25.000
2885		INTERNATIONAL FUND MANGEMENT S.A. RE GLO	AGOSTINI ANTONIO	4.300
2888		INTERNATIONAL FUND MANGEMENT S.A. RE IFM	AGOSTINI ANTONIO	200.000
1548		INTERNATIONAL PAPER CO COMMINGLED INVESTMENT GROUP TRUST	AGOSTINI ANTONIO	83.117
205		INVESCO FUNDS	AGOSTINI ANTONIO	252.796
206		INVESCO FUNDS	AGOSTINI ANTONIO	516.586

ASSEMBLEA ORDINARIA

13 APRILE 2017

Segreteria Societaria - Ufficio Titoli



Unica convocazione

Esito della votazione sul punto 12

Relazione sulla remunerazione (I Sez.) : politica in maniera di remunerazione.

Elenco Favorevoli

SCHEDA	VPC	NOMINATIVO AZIONISTA	DELEGATO	NUMERO DI AZIONI TOTALE
207		INVESCO FUNDS	AGOSTINI ANTONIO	4.575.292
208		INVESCO FUNDS	AGOSTINI ANTONIO	286.724
209		INVESCO FUNDS	AGOSTINI ANTONIO	2.483.976
210		INVESCO FUNDS	AGOSTINI ANTONIO	1.820.145
211		INVESCO FUNDS	AGOSTINI ANTONIO	40.628
1174		INVESCO GLOBAL TARGETED RETURNS FUND	AGOSTINI ANTONIO	14.298
1155		INVESCO MULTI SERIES FUNDS, LLC- INVESCO GLOBAL TARGETED	AGOSTINI ANTONIO	4.730
298		INVESCO PERPETUAL GLOBAL TARGETED INCOME FUND	AGOSTINI ANTONIO	9.701
1814		INVESTMENT MASTER TRUST OF EXELIS INC.	AGOSTINI ANTONIO	139.964
337		INVESTMENT SOLUTIONS LIMITED	AGOSTINI ANTONIO	8.215
246		IOWA PUBLIC EMPLOYEES RETIREMENT SYSTEM	AGOSTINI ANTONIO	395.292
2620		IPAC SPEC INV STR INT SHARE STR no 9	AGOSTINI ANTONIO	11.573
2094		IPM EQUITY UMBRELLA FUND	AGOSTINI ANTONIO	10.958
2095		IPM EQUITY UMBRELLA FUND	AGOSTINI ANTONIO	6.436
77		IQ 50 PERCENT HEDGED FTSE EURO ETF	AGOSTINI ANTONIO	23.257
76		IQ 50 PERCENT HEDGED FTSE INTL ETF	AGOSTINI ANTONIO	37.757
39		IQ GLOBAL RESOURCES ETF	AGOSTINI ANTONIO	54.084
489		IRISH LIFE ASSURANCE PLC	AGOSTINI ANTONIO	780.481
490		IRISH LIFE ASSURANCE PLC	AGOSTINI ANTONIO	1.566
491		IRISH LIFE ASSURANCE PLC	AGOSTINI ANTONIO	2.331
492		IRISH LIFE ASSURANCE PLC	AGOSTINI ANTONIO	170
493		IRISH LIFE ASSURANCE PLC	AGOSTINI ANTONIO	25.687
494		IRISH LIFE ASSURANCE PLC	AGOSTINI ANTONIO	107.885

ASSEMBLEA ORDINARIA

13 APRILE 2017

Segreteria Societaria - Ufficio Titoli



Unica convocazione

Esito della votazione sul punto 12

Relazione sulla remunerazione (I Sez.) : politica in maniera di remunerazione.

Elenco Favorevoli

SCHEDA	VPC	NOMINATIVO AZIONISTA	DELEGATO	NUMERO DI AZIONI TOTALE
495		IRISH LIFE ASSURANCE PLC	AGOSTINI ANTONIO	644.003
496		IRISH LIFE ASSURANCE PLC	AGOSTINI ANTONIO	44.751
497		IRISH LIFE ASSURANCE PLC	AGOSTINI ANTONIO	1.140
498		IRISH LIFE ASSURANCE PLC	AGOSTINI ANTONIO	13.117
499		IRISH LIFE ASSURANCE PLC	AGOSTINI ANTONIO	10.051
500		IRISH LIFE ASSURANCE PLC	AGOSTINI ANTONIO	22.409
501		IRISH LIFE ASSURANCE PLC	AGOSTINI ANTONIO	8.841
502		IRISH LIFE ASSURANCE PLC	AGOSTINI ANTONIO	133.590
503		IRISH LIFE ASSURANCE PLC	AGOSTINI ANTONIO	32.341
3186		IRISH LIFE ASSURANCE PLC	AGOSTINI ANTONIO	54.565
485		IRISH LIFE ASSURANCE.	AGOSTINI ANTONIO	1.104.208
486		IRISH LIFE ASSURANCE.	AGOSTINI ANTONIO	16.335
487		IRISH LIFE ASSURANCE.	AGOSTINI ANTONIO	62.195
488		IRISH LIFE ASSURANCE.	AGOSTINI ANTONIO	3.466
821		ISE - MULTIASSET ABSOLUTE 3 ANNI	AGOSTINI ANTONIO	206.717
822		ISE - MULTIASSET ABSOLUTE 3 ANNI	AGOSTINI ANTONIO	183.805
876		IUOE LOCAL 793 MEMBERS PENSION BENEFIT TRUST OF ONTARIO	AGOSTINI ANTONIO	40.241
1994		IWA - FOREST INDUSTRY PENSION PLAN	AGOSTINI ANTONIO	97.700
792		IXIS EURO ACTIONS	AGOSTINI ANTONIO	286.490
2278		IXIS FLAMME	AGOSTINI ANTONIO	32.783
1152		JANUS CAPITAL MANAGEMENT LLC	AGOSTINI ANTONIO	2
2398		JAPAN TRUSTEE SERVICES BANK LTD	AGOSTINI ANTONIO	13.025
2418		JAPAN TRUSTEE SERVICES BANK LTD	AGOSTINI ANTONIO	7.032

ASSEMBLEA ORDINARIA

13 APRILE 2017

Segreteria Societaria - Ufficio Titoli



Unica convocazione

Esito della votazione sul punto 12

Relazione sulla remunerazione (I Sez.) : politica in maniera di remunerazione.

Elenco Favorevoli

SCHEDA	VPC	NOMINATIVO AZIONISTA	DELEGATO	NUMERO DI AZIONI TOTALE
505		JAPAN TRUSTEE SERVICES BANK, LTD	AGOSTINI ANTONIO	116.343
241		JDRF MONDRIAN INVESTMENT	AGOSTINI ANTONIO	324.934
3054		JEFFREY LLC	AGOSTINI ANTONIO	46.949
2796		JNL/MELLON CAPITAL INTNAL INDEX FUND	AGOSTINI ANTONIO	473.731
3042		JO HAMBRO CAPITAL MANAGEMENT UMBRELLA FU	AGOSTINI ANTONIO	1.835.775
506		JOHN HANCOCK FUNDS II INTERNATIONAL STRATEGIC EQUITY ALLOCATION FUND	AGOSTINI ANTONIO	290.386
982		JOHN HANCOCK FUNDS II STRATEGIC EQUITY ALLOCATION FUND	AGOSTINI ANTONIO	438.480
508		JOHN HANCOCK FUNDS III INTERNATIONAL VALUE EQUITY FUND	AGOSTINI ANTONIO	220.119
1589		JOHN HANCOCK INSURANCE COMPANY OF VERMONT	AGOSTINI ANTONIO	11.938
1011		JOHN HANCOCK LIFE AND HEALTH INSURANCE COMPANY	AGOSTINI ANTONIO	121.800
981		JOHN HANCOCK VAR INS TRUST STRATEGIC EQUITY ALLOCATION TRUST	AGOSTINI ANTONIO	693.064
2923		JP MORGAN CHASE RETIREMENT PLAN	AGOSTINI ANTONIO	355.196
1042		JP TR SERV BK LTD ATF MATB MSCI KOKUSAI INDEX MOTHER F	AGOSTINI ANTONIO	54.705
3059		JPM FUND ICVC - JPM DIVER REAL RETURN FD	AGOSTINI ANTONIO	1.400
3139		JPM FUND ICVC - JPM NATURAL RESOURCES FD	AGOSTINI ANTONIO	313.431
3081		JPM MULTI-ASSET INCOME FUND	AGOSTINI ANTONIO	32.033
3135		JPMORGAN DIVERS RETURN EU EQUIT ETF	AGOSTINI ANTONIO	10.643
3137		JPMORGAN DIVERSIFIED REAL RETURN FUND	AGOSTINI ANTONIO	6.054
3000		JPMORGAN EUROPE STRATEGIC DIVIDEND FUND	AGOSTINI ANTONIO	6.732
3117		JPMORGAN EUROPEAN INVESTMENT TRUST PLC	AGOSTINI ANTONIO	119.674
3270		JPMORGAN FUNDS	AGOSTINI ANTONIO	3.872
3281		JPMORGAN FUNDS	AGOSTINI ANTONIO	9.334
3269		JPMORGAN FUNDS EUROPEAN BANK AND BUSINESS CENTRE	AGOSTINI ANTONIO	21.099

ASSEMBLEA ORDINARIA

13 APRILE 2017

Segreteria Societaria - Ufficio Titoli



Unica convocazione

Esito della votazione sul punto 12

Relazione sulla remunerazione (I Sez.) : politica in maniera di remunerazione.

Elenco Favorevoli

SCHEDA	VPC	NOMINATIVO AZIONISTA	DELEGATO	NUMERO DI AZIONI TOTALE
3282		JPMORGAN FUNDS EUROPEAN BANK AND BUSINESS CENTRE	AGOSTINI ANTONIO	301.022
3133		JPMORGAN GLOBAL RESEARCH ENHANCED INDEX FUND	AGOSTINI ANTONIO	47.936
3131		JPMORGAN INCOME BUILDER FUND	AGOSTINI ANTONIO	439.739
3136		JPMORGAN INCOME BUILDER FUND	AGOSTINI ANTONIO	1.790
3268		JPMORGAN INVESTMENT FUNDS	AGOSTINI ANTONIO	1.853.228
3274		JPMORGAN INVESTMENT FUNDS	AGOSTINI ANTONIO	1.188.925
3276		JPMORGAN INVESTMENT FUNDS	AGOSTINI ANTONIO	1.902
2999		JPMORGAN MULTI INCOME FUND	AGOSTINI ANTONIO	159.276
1446		JULIUS BAER MULTISTOCK	AGOSTINI ANTONIO	774.531
1178		KANSAS PUBLIC EMPLOYEES RETIREMENT SYSTEM	AGOSTINI ANTONIO	783.696
2856		KIRCHHEIM UNTER TECK FONDS	AGOSTINI ANTONIO	1.600
2473		KLESIA S ACTIONS EUR	AGOSTINI ANTONIO	202.380
2075		KOMMUNAL LANDSPENSJONSKASSE GJENSIDIG FORSIKRINGSELSKAP	AGOSTINI ANTONIO	197.822
3160		KOOKMIN BANK ACTING AS TRUSTEE OF JP MOR	AGOSTINI ANTONIO	27.992
2591		LA FRANCAISE LUX	AGOSTINI ANTONIO	153.703
2592		LA FRANCAISE LUX	AGOSTINI ANTONIO	5.223
2593		LA FRANCAISE LUX	AGOSTINI ANTONIO	86.645
634		LA SAUVERGARDE	AGOSTINI ANTONIO	13.916
1183		LATTICE DEVELOPED MARKETS (EX-US) STRATEGY ETF	AGOSTINI ANTONIO	1.213
1843		LEGAL & GENERAL MSCI EAFE FUND, LLC	AGOSTINI ANTONIO	104.299
1869		LEGAL & GENERAL MSCI EAFE SL FUND, LLC	AGOSTINI ANTONIO	89.850
518		LEGAL AND GENERAL ASSURANCE PENSIONS MANAGEMENT LIMITED	AGOSTINI ANTONIO	452.803
534		LEGAL AND GENERAL COLLECTIVE INVESTMENT TRUST.	AGOSTINI ANTONIO	347.494

ASSEMBLEA ORDINARIA

13 APRILE 2017

Segreteria Societaria - Ufficio Titoli



Unica convocazione

Esito della votazione sul punto 12

Relazione sulla remunerazione (I Sez.) : politica in maniera di remunerazione.

Elenco Favorevoli

SCHEDA	VPC	NOMINATIVO AZIONISTA	DELEGATO	NUMERO DI AZIONI TOTALE
952		LEGG MASON DEVELOPED EX-US DIVERSIFIED CORE ETF	AGOSTINI ANTONIO	2.143
535		LEGG MASON INC.	AGOSTINI ANTONIO	471
3177		LGT MULTI MNGR FD II	AGOSTINI ANTONIO	359.060
1707		LIONTRUST FUND PARTNERS LLP - LIONTRUST EUROPEAN INCOME FUND	AGOSTINI ANTONIO	260.000
1706		LIONTRUST FUND PARTNERS LLP-LIONTRUST EUROPEAN ENHANCED INC FD	AGOSTINI ANTONIO	87.873
288		LMCG GLOBAL MULTICAP FUND	AGOSTINI ANTONIO	519
67		LMIF NUMERIC EUROPE CORE	AGOSTINI ANTONIO	20.440
605		LO SELECTION GLOBAL CONSERVATIVE 35 FD	AGOSTINI ANTONIO	5.500
1692		LONDON BOROUGH OF TOWER HAMLETS PENSION FUND	AGOSTINI ANTONIO	70.254
2942		LONDON LIFE INSURANCE COMPANY	AGOSTINI ANTONIO	98.166
3188		LONDON LIFE INSURANCE COMPANY	AGOSTINI ANTONIO	51.184
879		LONDON LIFE INSURANCE COMPANY .	AGOSTINI ANTONIO	230.066
880		LONDON LIFE INSURANCE COMPANY .	AGOSTINI ANTONIO	5.704
881		LONDON LIFE INSURANCE COMPANY .	AGOSTINI ANTONIO	342.238
882		LONDON LIFE INSURANCE COMPANY .	AGOSTINI ANTONIO	111.629
883		LONDON LIFE INSURANCE COMPANY .	AGOSTINI ANTONIO	30.960
1971		LOS ANGELES CITY EMPLOYEES RETIREMENT SYSTEM	AGOSTINI ANTONIO	254.356
1972		LOS ANGELES CITY EMPLOYEES RETIREMENT SYSTEM	AGOSTINI ANTONIO	587.800
309		LOUISIANA STATE ERS MONDRIAN LG CAP	AGOSTINI ANTONIO	434.123
308		LOUISIANA STATE ERS MSCI EXUS INDEX	AGOSTINI ANTONIO	209.800
357		LVIP MONDRIAN INTERNATIONAL VALUE FUND	AGOSTINI ANTONIO	1.991.765
2244		LYX ETF EUR STOX 50 -D- EUR	AGOSTINI ANTONIO	7.859.101
2241		LYX ETF EUR STOX 50-DHC-CHF	AGOSTINI ANTONIO	2.419

ASSEMBLEA ORDINARIA

13 APRILE 2017

Segreteria Societaria - Ufficio Titoli



Unica convocazione

Esito della votazione sul punto 12

Relazione sulla remunerazione (I Sez.) : politica in maniera di remunerazione.

Elenco Favorevoli

SCHEDA	VPC	NOMINATIVO AZIONISTA	DELEGATO	NUMERO DI AZIONI TOTALE
2242		LYX ETF EUR STOX 50-DHC-GBP	AGOSTINI ANTONIO	5.730
2243		LYX ETF EUR STOX 50-DHC-USD	AGOSTINI ANTONIO	79.159
2246		LYX MSCI EMU ETF - D - EUR	AGOSTINI ANTONIO	172.041
2245		LYX MSCI EMU ETF - MH C-CHF	AGOSTINI ANTONIO	897
2218		LYXOR EURO STOXX 300 (DR)	AGOSTINI ANTONIO	51.607
2220		LYXOR EURO STOXX 50 (DR)	AGOSTINI ANTONIO	125.335
2250		LYXOR INDEX FUND EURO	AGOSTINI ANTONIO	7.209
2219		LYXOR STOXX EUROPE 600 (DR)	AGOSTINI ANTONIO	36.641
3161		Lombard Odier Funds (Switzerland) SA	AGOSTINI ANTONIO	325.007
2222		MAAF ASSURANCES SA	AGOSTINI ANTONIO	267.161
644		MAAF SANTE	AGOSTINI ANTONIO	11.143
640		MAAF VIE	AGOSTINI ANTONIO	43.016
642		MAAF VIE	AGOSTINI ANTONIO	386.199
643		MAAF VIE	AGOSTINI ANTONIO	1.480
2728		MAINFRANKEN WERTKONZEPT AUSGEWOGEN	AGOSTINI ANTONIO	5.580
572		MAN NUMERIC EUROPEAN ALPHA RESTRICTED MAPLESCORP SERVICES LTD	AGOSTINI ANTONIO	37.130
1380		MANULIFE ASSET MANAGEMENT INTERNATIONAL EQUITY II POOLED FUND	AGOSTINI ANTONIO	44.380
1379		MANULIFE ASSET MANAGEMENT INTERNATIONAL EQUITY INDEX POOLED F	AGOSTINI ANTONIO	67.684
536		MANULIFE GLOBAL FUND.	AGOSTINI ANTONIO	64.944
2941		MANULIFE INTERNATIONAL EQUITY INDEX FUND	AGOSTINI ANTONIO	11.769
2939		MANULIFE INTERNATIONAL VALUE EQUITY FUND	AGOSTINI ANTONIO	90.104
2940		MANULIFE INTL FOCUSED FUND	AGOSTINI ANTONIO	6.414
2990		MANULIFE PRO F UNIT MANULIF EUROPE EQ FU	AGOSTINI ANTONIO	630.046

ASSEMBLEA ORDINARIA

13 APRILE 2017

Segreteria Societaria - Ufficio Titoli



Unica convocazione

Esito della votazione sul punto 12

Relazione sulla remunerazione (I Sez.) : politica in maniera di remunerazione.

Elenco Favorevoli

SCHEDA	VPC	NOMINATIVO AZIONISTA	DELEGATO	NUMERO DI AZIONI TOTALE
1815		MARSH AND MCLENNAN MASTER RETIREMENT TRUST	AGOSTINI ANTONIO	35.085
1934		MARY K MCQUISTON MCCA	AGOSTINI ANTONIO	3.160
1186		MARYLAND STATE RETIREMENT & PENSION SYSTEM	AGOSTINI ANTONIO	40.410
1187		MARYLAND STATE RETIREMENT & PENSION SYSTEM	AGOSTINI ANTONIO	8.797
1188		MARYLAND STATE RETIREMENT & PENSION SYSTEM	AGOSTINI ANTONIO	72.386
1189		MARYLAND STATE RETIREMENT & PENSION SYSTEM	AGOSTINI ANTONIO	26.717
1601		MARYLAND STATE RETIREMENT & PENSION SYSTEM	AGOSTINI ANTONIO	206.029
1602		MARYLAND STATE RETIREMENT & PENSION SYSTEM	AGOSTINI ANTONIO	224.071
1939		MASTER TR AGREE BETWEEN PFIZER INC AND THE NORTHERN TR CO	AGOSTINI ANTONIO	778.953
1940		MASTER TR AGREE BETWEEN PFIZER INC AND THE NORTHERN TR CO	AGOSTINI ANTONIO	98.526
2828		MASTER TRUST BANK OF JAPAN, LTD. PENSION	AGOSTINI ANTONIO	3.156.313
1538		MASTER TRUST FOR CERTAIN TAX-QUAL BECHTEL RETIREMENT PLANS	AGOSTINI ANTONIO	102.680
191		MCIC VERMONT (A RECIPROCAL RISK RETENTION GROUP)	AGOSTINI ANTONIO	54.361
537		MCM OFFSHORE ALPHAMATRIX MASTER FUND LTD WALKERS SPV LIMITED	AGOSTINI ANTONIO	616
1194		MD EQUITY FUND	AGOSTINI ANTONIO	140.903
1193		MD INTERNATIONAL VALUE FUND	AGOSTINI ANTONIO	52.730
1195		MDPIM INTERNATIONAL EQUITY POOL	AGOSTINI ANTONIO	472.763
1913		MERCER OSS TRUST	AGOSTINI ANTONIO	24.891
1912		MERCER PASSIVE INTERNATIONAL SHARES FUND	AGOSTINI ANTONIO	57.356
1197		MERCER QIF CCF	AGOSTINI ANTONIO	99.184
1201		MERCER QIF CCF	AGOSTINI ANTONIO	241.159
1202		MERCER QIF CCF	AGOSTINI ANTONIO	362.419
1204		MERCER QIF CCF	AGOSTINI ANTONIO	850.664

ASSEMBLEA ORDINARIA

13 APRILE 2017

Segreteria Societaria - Ufficio Titoli



Unica convocazione

Esito della votazione sul punto 12

Relazione sulla remunerazione (I Sez.) : politica in maniera di remunerazione.

Elenco Favorevoli

SCHEDA	VPC	NOMINATIVO AZIONISTA	DELEGATO	NUMERO DI AZIONI TOTALE
1198		MERCER QIF FUND PLC	AGOSTINI ANTONIO	33.773
1574		MERCY HEALTH	AGOSTINI ANTONIO	62.118
1623		MERCY HEALTH RETIREMENT TRUST	AGOSTINI ANTONIO	14.405
360		MERCY INVESTMENT SERVICES INC	AGOSTINI ANTONIO	23.565
3159		MERRILL LYNCH PROFESSIONAL CLEARING CORP	AGOSTINI ANTONIO	106.570
1065		MET INVESTOR SERIES TRUST-ALLIANC GLOBAL DYNAMIC ALL PTF	AGOSTINI ANTONIO	258.648
1207		MET INVESTORS SERIES TRUST- PANAGORA GLO DIVERSIFIED RISK PTF	AGOSTINI ANTONIO	2.945
744		METROPOLE GESTION	AGOSTINI ANTONIO	36.000
2229		METROPOLE GESTION	AGOSTINI ANTONIO	43.300
2265		METROPOLE GESTION	AGOSTINI ANTONIO	186.000
1016		METROPOLITAN LIFE INSURANCE COMPANY	AGOSTINI ANTONIO	94.333
1582		METROPOLITAN SERIES FUND- MSCI EAFE INDEX PORTFOLIO	AGOSTINI ANTONIO	203.492
1200		MGI FUNDS PLC	AGOSTINI ANTONIO	123.448
1935		MICHIGAN CATHOLIC CONFERENCE	AGOSTINI ANTONIO	3.823
1772		MICHIGAN CATHOLIC CONFERENCE MASTER PENSION TRUST	AGOSTINI ANTONIO	14.038
165		MILLPENCIL US LP	AGOSTINI ANTONIO	2.310
2799		MINISTRY OF STRATEGY AND FINANCE	AGOSTINI ANTONIO	29.980
2810		MINISTRY OF STRATEGY AND FINANCE	AGOSTINI ANTONIO	103.743
2696		MIRABAUD-EQUITIES EUROZONE	AGOSTINI ANTONIO	21.350
2901		MISSOURI EDUCATION PENSION TRUST	AGOSTINI ANTONIO	48.273
637		MMA IARD S.A.	AGOSTINI ANTONIO	374.670
2452		MONDRIAN ALL COUNTRIES WORLD EX-U.S	AGOSTINI ANTONIO	345.033
1888		MONDRIAN ALL COUNTRIES WORLD EX-US EQUITY FUND LP	AGOSTINI ANTONIO	1.882.363

ASSEMBLEA ORDINARIA

13 APRILE 2017

Segreteria Societaria - Ufficio Titoli



Unica convocazione

Esito della votazione sul punto 12

Relazione sulla remunerazione (I Sez.) : politica in maniera di remunerazione.

Elenco Favorevoli

SCHEDA	VPC	NOMINATIVO AZIONISTA	DELEGATO	NUMERO DI AZIONI TOTALE
188		MONDRIAN FOCUSED INTL EQUITY	AGOSTINI ANTONIO	2.649.532
2063		MONDRIAN FUNDS PUBLIC LIMITED COMPANY	AGOSTINI ANTONIO	3.184
1887		MONDRIAN GLOBAL EQUITY FUND, L.P.	AGOSTINI ANTONIO	132.534
1933		MONDRIAN GROUP TRUST	AGOSTINI ANTONIO	750.964
1886		MONDRIAN INTERNATIONAL EQUITY FUND L.P.	AGOSTINI ANTONIO	6.933.307
1860		MS FUND LP	AGOSTINI ANTONIO	73.674
255		MSV LIFE P L C	AGOSTINI ANTONIO	141.337
2789		MTBJ DAIDO LIFE FOREIGN EQUITY MOTHER FD	AGOSTINI ANTONIO	2.780
1451		MULTICOOPERATION SICAV	AGOSTINI ANTONIO	23.801
1452		MULTIFLEX SICAV	AGOSTINI ANTONIO	61.057
1448		MULTILABEL SICAV	AGOSTINI ANTONIO	100.000
1449		MULTILABEL SICAV	AGOSTINI ANTONIO	601.500
819		MULTISMART ACTIONS EURO	AGOSTINI ANTONIO	659
2617		Mercer Unhedged Overseas Shares Trust	AGOSTINI ANTONIO	9.575
1890		NATIONAL COUNCIL FOR SOCIAL SECURITY FUND, P.R.C	AGOSTINI ANTONIO	30.440
3208		NATIONAL GRID UK PENSION SCHEME	AGOSTINI ANTONIO	277.377
1945		NATIONAL RAILROAD RETIREMENT INVESTMENT TRUST	AGOSTINI ANTONIO	102.611
2005		NATIONAL WESTMINSTER BANK PLC AS TR OF JUPITER EUROP INC F	AGOSTINI ANTONIO	112.701
2015		NATIONAL WESTMINSTER BANK PLC AS TRUSTEE OF KES STRAT INV F	AGOSTINI ANTONIO	17.526
1918		NATIONAL WESTMINSTER BK PLC AS TR OF TARGETED RETURN FUND	AGOSTINI ANTONIO	7.854
794		NATIXIS ACITONS EUROPE RENDEMENT	AGOSTINI ANTONIO	141.712
796		NATIXIS ACTIONS EUROPE DIVIDEN	AGOSTINI ANTONIO	62.686
797		NATIXIS ACTIONS EUROPE SECTEURS	AGOSTINI ANTONIO	27.362

ASSEMBLEA ORDINARIA

13 APRILE 2017

Segreteria Societaria - Ufficio Titoli



Unica convocazione

Esito della votazione sul punto 12

Relazione sulla remunerazione (I Sez.) : politica in maniera di remunerazione.

Elenco Favorevoli

SCHEDA	VPC	NOMINATIVO AZIONISTA	DELEGATO	NUMERO DI AZIONI TOTALE
840		NATIXIS EURO VALUE EQUITY	AGOSTINI ANTONIO	123.755
232		NBK HSBC EQ 2	AGOSTINI ANTONIO	190.946
1726		NEPTUNE INVESTMENT FUNDS - NEPTUNE EUROPEAN OPPORTUNITIES	AGOSTINI ANTONIO	732.749
789		NEUFLIZE ACTIONS EURO ISR	AGOSTINI ANTONIO	162.000
717		NEUFLIZE DYNAMIQUE ISR	AGOSTINI ANTONIO	33.450
716		NEUFLIZE EQUILIBRE ISR	AGOSTINI ANTONIO	79.500
715		NEUFLIZE MODERE ISR	AGOSTINI ANTONIO	22.300
3134		NEW MEXICO STATE INVESTMENT COUNCIL	AGOSTINI ANTONIO	96.078
1219		NEW SHIPS, INC. PENSION MASTER TRUST	AGOSTINI ANTONIO	71.845
1372		NEW YORK STATE TEACHERS RETIREMENT SYSTEM	AGOSTINI ANTONIO	60.336
1724		NGAM INVESTMENT FUNDS U.K. ICVC - SEEYOND FACT + EU EX UK EQF	AGOSTINI ANTONIO	2.598
1748		NGS SUPER	AGOSTINI ANTONIO	539.930
1816		NISSAN NORTH AMERICA, INC. EMPLOYEE RETIREMENT PL MSTR TRUST	AGOSTINI ANTONIO	3.764
15		NKB SI CUMULUS VALUE	AGOSTINI ANTONIO	26.875
16		NKB SI VALUE AKTIER	AGOSTINI ANTONIO	379.131
19		NKB SI VALUE EUROPA	AGOSTINI ANTONIO	141.753
17		NKB SII EUROPE VALUE	AGOSTINI ANTONIO	42.855
18		NKB SII GLOBAL AKTIER MIN RISIKO	AGOSTINI ANTONIO	21.259
2403		NN (L)	AGOSTINI ANTONIO	441.549
35		NN PP1NV NN HOOG DIV AAND FONDS	AGOSTINI ANTONIO	502.355
33		NNIP BM I NNIP INI DIV AANDLIN FD	AGOSTINI ANTONIO	99.991
1630		NOMURA ASSET MANAGEMENT INSTITUTIONAL GLOBAL TRUST	AGOSTINI ANTONIO	72.000
2699		NOMURA TRUST BANKING TRUSTEE NIKKO GLOBA	AGOSTINI ANTONIO	217.514

ASSEMBLEA ORDINARIA

13 APRILE 2017

Segreteria Societaria - Ufficio Titoli



Unica convocazione

Esito della votazione sul punto 12

Relazione sulla remunerazione (I Sez.) : politica in maniera di remunerazione.

Elenco Favorevoli

SCHEDA	VPC	NOMINATIVO AZIONISTA	DELEGATO	NUMERO DI AZIONI TOTALE
1629		NORFOLK COUNTY RETIREMENT SYSTEM	AGOSTINI ANTONIO	42.391
1897		NORTHERN TRUST - FULLY TAXED ACCT	AGOSTINI ANTONIO	16.537
2383		NOTENSTEIN SUSTAINABLE EQUITY WORLD EX SWITZERLAND - 1741 FUND SOLUTIONS AG	AGOSTINI ANTONIO	57.000
950		NOVARTIS CORPORATION PENSION MASTER TRUST	AGOSTINI ANTONIO	40.171
181		NTMA ISIF ILIM EUROPEAN EQUITY	AGOSTINI ANTONIO	70.297
1871		NUCLEAR ELECTRIC INSURANCE LIMITED	AGOSTINI ANTONIO	388.522
2302		NUMERIC EUROPEAN EQUITY FUND A	AGOSTINI ANTONIO	7.760
540		NUMERIC SOCIALLY AWARE MULTI-STRATEGY FUND LTD	AGOSTINI ANTONIO	191
2440		NUVEEN INTERNATIONAL GROWTH FD	AGOSTINI ANTONIO	5.016
1211		NUVEEN INTERNATIONAL GROWTH FUND	AGOSTINI ANTONIO	162.504
310		NV PERS MELLON CAPITAL INDEX	AGOSTINI ANTONIO	888.172
312		NV RBIF ALLNCEBRNSTN INTL EQ	AGOSTINI ANTONIO	15.466
220		OICF OICL OCICL NUM GLOB	AGOSTINI ANTONIO	12.430
1019		OKLAHOMA FIREFIGHTERS PENSION & RETIREMENT SYSTEM	AGOSTINI ANTONIO	265.209
1979		OKLAHOMA PUBLIC EMPLOYEES RETIREMENT SYSTEM	AGOSTINI ANTONIO	727.032
541		OLD MUTUAL HENDERSON EUROPEAN FUND	AGOSTINI ANTONIO	48.532
5		OLD WESTBURY LARGE CAP STRATEGIES FUND ATTN JUDSON K LA LONDE	AGOSTINI ANTONIO	520.308
1937		OLIN PENSION PLANS MASTER RETIREMENT TRUST	AGOSTINI ANTONIO	2.806
11		OM SEED INVESTMENTS UK LIMITED	AGOSTINI ANTONIO	7.200
864		ONTARIO POWER GENERATION INC .	AGOSTINI ANTONIO	83.896
924		ONTARIO POWER GENERATION INC .	AGOSTINI ANTONIO	89.288
1218		ONTARIO TEACHERS PENSION PLAN BOARD	AGOSTINI ANTONIO	1.658.894
1606		ONTARIO TEACHERS PENSION PLAN BOARD	AGOSTINI ANTONIO	300.089

ASSEMBLEA ORDINARIA

13 APRILE 2017

Segreteria Societaria - Ufficio Titoli



Unica convocazione

Esito della votazione sul punto 12

Relazione sulla remunerazione (I Sez.) : politica in maniera di remunerazione.

Elenco Favorevoli

SCHEDA	VPC	NOMINATIVO AZIONISTA	DELEGATO	NUMERO DI AZIONI TOTALE
805		OPCVM SEEYOND EQUITY FACTOR INVESTING EURO	AGOSTINI ANTONIO	16.717
839		OPCVM SEEYOND EQUITY FACTOR INVESTING EURO	AGOSTINI ANTONIO	22.244
339		OPERATING ENGINEERS LOCAL 101 PENSION FUND	AGOSTINI ANTONIO	70.229
1996		OPSEU PENSION PLAN TRUST FUND	AGOSTINI ANTONIO	6.383
1163		ORANGE COUNTY EMPLOYEES RETIREMENT SYSTEM	AGOSTINI ANTONIO	119.681
2928		OWENS CORNING DEFINED BENEFIT MAS TR	AGOSTINI ANTONIO	14.012
1569		PACE INTERNATIONAL EQUITY INVESTMENTS	AGOSTINI ANTONIO	411.548
1570		PACE INTERNATIONAL EQUITY INVESTMENTS	AGOSTINI ANTONIO	694.523
74		PACIFIC LIFECORP	AGOSTINI ANTONIO	1.982
743		PALATINE ASSET MANAGEMENT S.A.	AGOSTINI ANTONIO	305.000
1253		PANAGORA DYNAMIC GLOBAL EQUITY (EX TOBACCO) FUND	AGOSTINI ANTONIO	160.522
1747		PANAGORA DYNAMIC GLOBAL EQUITY FUND	AGOSTINI ANTONIO	45.438
570		PANAGORA DYNAMIC GLOBAL EXTENDED ALPHA FUND LTD	AGOSTINI ANTONIO	13.323
542		PANAGORA DYNAMIC INTERNATIONAL EQUITY EXTENDED ALPHA FUND LLC	AGOSTINI ANTONIO	32.905
2451		PANAGORA RISK PARITY M.A.C.FD	AGOSTINI ANTONIO	3.102
300		PANAGORA RISK PARITY MULTI ASSET MASTER FUND LTD	AGOSTINI ANTONIO	15.614
1052		PENSION FUND OF SUMITOMO MITSUI BANKING CORPORATION	AGOSTINI ANTONIO	14.961
341		PENSION RESERVES INVESTMENT TRUST FUND	AGOSTINI ANTONIO	760.007
342		PENSION RESERVES INVESTMENT TRUST FUND	AGOSTINI ANTONIO	1.836.154
424		PENSIONSKASSE POST	AGOSTINI ANTONIO	684.045
1041		PEOPLE'S BANK OF CHINA	AGOSTINI ANTONIO	45.444
1278		PEOPLE'S BANK OF CHINA	AGOSTINI ANTONIO	407.372
2944		PERPETUAL PRIVATE INTERNAT SHARE FUND	AGOSTINI ANTONIO	163.752

ASSEMBLEA ORDINARIA

13 APRILE 2017

Segreteria Societaria - Ufficio Titoli



Unica convocazione

Esito della votazione sul punto 12

Relazione sulla remunerazione (I Sez.) : politica in maniera di remunerazione.

Elenco Favorevoli

SCHEDA	VPC	NOMINATIVO AZIONISTA	DELEGATO	NUMERO DI AZIONI TOTALE
68		PFI INTL EQUITY INDEX FUND	AGOSTINI ANTONIO	181.489
70		PFI OVERSEAS FD BHMS	AGOSTINI ANTONIO	1.459.293
71		PFI OVERSEAS FD PMC	AGOSTINI ANTONIO	132.274
115		PFI SYSTEMATEX INTERNATIONAL FD PGI	AGOSTINI ANTONIO	17.933
222		PGEF PG E QUALIFIED PANAGORA EAFE	AGOSTINI ANTONIO	89.213
138		PGTF DR NON US EQUITY GT	AGOSTINI ANTONIO	23.925
2691		PI CH - EUROPEAN EX SWISS EQUITIES TRACKER EX SL	AGOSTINI ANTONIO	76.979
2693		PI CH-WORLD EX SWISS EQUITIES TRACKER US	AGOSTINI ANTONIO	253.550
566		PINEBRIDGE FUND SERIES PINEBRIDGE EUROPE EQUITY FUND	AGOSTINI ANTONIO	102.543
1316		PINEBRIDGE GLOBAL FUNDS	AGOSTINI ANTONIO	29.083
195		PITTSBURGH THEOLOGICAL SEMINARY OF THE PRESBYTERIAN CHURCH	AGOSTINI ANTONIO	13.304
321		POOL RE JPM REI EQUITY	AGOSTINI ANTONIO	8.092
21		PRICE S PATENT CANDLE COMPANY LIMITED CONTRIBUTORY PENSION FUND	AGOSTINI ANTONIO	4.420
2926		PROSHARES HEDGED FTSE EUROPE ETF	AGOSTINI ANTONIO	1.186
2223		PROTEC BTP	AGOSTINI ANTONIO	4.887
944		PROXY TEAM PARAMETRIC PORTFOLIO ASSOCIATES	AGOSTINI ANTONIO	1.222
58		PRU INV PRT INC PRU BALANCED FD	AGOSTINI ANTONIO	4.854
395		PRUDENTIAL INVESTMENT PORTFOLIO 2 PRUDENTIAL QMA INTL DEVELOPED MRKTS INDEX FUND	AGOSTINI ANTONIO	2.896
1376		PRUDENTIAL RETIREMENT INSURANCE & ANNUITY COMPANY	AGOSTINI ANTONIO	30.986
55		PS FTRA ALLWL3000 UCITSETF BNYMTCIL	AGOSTINI ANTONIO	25.242
56		PS FTSE RAFI DEVEL MAR EX US PORT	AGOSTINI ANTONIO	470.397
54		PS FTSERAFI EU UCITS ETF BNYMTCIL	AGOSTINI ANTONIO	8.086
196		PSMF NUVEEN	AGOSTINI ANTONIO	6.503

ASSEMBLEA ORDINARIA

13 APRILE 2017

Segreteria Societaria - Ufficio Titoli



Unica convocazione

Esito della votazione sul punto 12

Relazione sulla remunerazione (I Sez.) : politica in maniera di remunerazione.

Elenco Favorevoli

SCHEDA	VPC	NOMINATIVO AZIONISTA	DELEGATO	NUMERO DI AZIONI TOTALE
197		PUBLIC EMPLOYEE RETIREMENT SYSTEM OF IDAHO AGOSTINI ANTONIO		129.866
199		PUBLIC EMPLOYEE RETIREMENT SYSTEM OF IDAHO AGOSTINI ANTONIO		732.440
986		PUTNAM INTERNATIONAL CORE EQUITY FUND, LP AGOSTINI ANTONIO		8.723
569		PUTNAM SELECT GLOBAL EQUITY FUND LP. AGOSTINI ANTONIO		3.187
568		PUTNAM SELECT U.S EQUITY FUND LP AGOSTINI ANTONIO		1.475
2697		Pictet-Europe Index AGOSTINI ANTONIO		356.782
2698		Pictet-Europe Index AGOSTINI ANTONIO		596.474
245		QSBF PANAGORA AGOSTINI ANTONIO		18.625
889		QUAD INTL EQ FD-PUT QUADRUS INTERNATIONAL EQUIT FUND (PUNTAM) AGOSTINI ANTONIO		63.849
3207		QUAESTIO CAPITAL FUND AGOSTINI ANTONIO		378.806
719		R PHARMA DVSF AGOSTINI ANTONIO		40.000
932		R.K. MELLON INTERNATIONAL FUND. AGOSTINI ANTONIO		85.488
933		R.K. MELLON INTERNATIONAL FUND. AGOSTINI ANTONIO		23.700
2987		RAGS-FUNDMASTER AGOSTINI ANTONIO		18.977
2981		RBC ISB - DAS SA AGOSTINI ANTONIO		13.912
2982		RBC ISB - MMA VIE SA AGOSTINI ANTONIO		1.038.135
2348		RBC ISB - OPC UCIT AGOSTINI ANTONIO		516.347
3169		RBC ISB - OPC UCIT AGOSTINI ANTONIO		1.179.059
2935		RBC QUANT EAFE EQUITY LEADERS ETF AGOSTINI ANTONIO		3.986
1856		RDM LIQUID LLC AGOSTINI ANTONIO		36.563
3146		REASSURE LIMITED AGOSTINI ANTONIO		273.293
2625		RESPONSIBLE INVESTMENT LEADERS INT SHARE AGOSTINI ANTONIO		8.899
2757		RETIREMENT PLAN FOR EMPLOYEES OF AETNA I AGOSTINI ANTONIO		206.900

ASSEMBLEA ORDINARIA

13 APRILE 2017

Segreteria Societaria - Ufficio Titoli



Unica convocazione

Esito della votazione sul punto 12

Relazione sulla remunerazione (I Sez.) : politica in maniera di remunerazione.

Elenco Favorevoli

SCHEDA	VPC	NOMINATIVO AZIONISTA	DELEGATO	NUMERO DI AZIONI TOTALE
1232		RETIREMNT & SEC PROG. & SAVNGS PLN OF NTCA & ITS MBRS MSTR TST	AGOSTINI ANTONIO	10.092
1179		RHUMBLINE INTERNATIONAL POOLED INDEX TRUST	AGOSTINI ANTONIO	14.911
948		RIVERSIDE CHURCH IN THE CITY OF NEW YORK	AGOSTINI ANTONIO	20.726
1857		RMH JPM LLC	AGOSTINI ANTONIO	18.853
1131		ROCHE U.S. RETIREMENT PLANS MASTER TRUST	AGOSTINI ANTONIO	454.055
824		ROSSINI - BILANCIATO	AGOSTINI ANTONIO	899
740		ROTONDE	AGOSTINI ANTONIO	24.000
545		ROUNDTABLE EVERKEY GLOBAL FOCUS FUND C/O WELLS CAPITAL MANAGEMENT INCORPORATED	AGOSTINI ANTONIO	57.134
1416		RP RENDITE PLUS	AGOSTINI ANTONIO	20.000
1417		RP RENDITE PLUS	AGOSTINI ANTONIO	24.102
1418		RP RENDITE PLUS	AGOSTINI ANTONIO	17.776
2289		RWC FUNDS	AGOSTINI ANTONIO	197.178
273		RZSF3002 NON US EQ MONDRIAN	AGOSTINI ANTONIO	486.449
2692		Raiffeisen Index Fonds	AGOSTINI ANTONIO	55.587
150		SAEF SCE PANAGORA QUAL	AGOSTINI ANTONIO	60.448
2472		SAINT MARTIN 2	AGOSTINI ANTONIO	165.101
1101		SAN JOSE FEDERATED RETIREE HEALTH CARE TRUST FUND	AGOSTINI ANTONIO	4.521
1982		SAN MATEO COUNTY EMPLOYEES RETIREMENT ASSOCIATION	AGOSTINI ANTONIO	298.526
1879		SANABIL INTERNATIONAL INVESTMENTS COMPANY	AGOSTINI ANTONIO	71.000
3103		SANLAM LIFE AND PENSIONS UK LIMITED	AGOSTINI ANTONIO	47.990
2226		SAPHIR INVEST	AGOSTINI ANTONIO	37.100
151		SCEF MONDRIAN	AGOSTINI ANTONIO	166.540
1450		SGKB (LUX) FUND	AGOSTINI ANTONIO	1.994

ASSEMBLEA ORDINARIA

13 APRILE 2017

Segreteria Societaria - Ufficio Titoli



Unica convocazione

Esito della votazione sul punto 12

Relazione sulla remunerazione (I Sez.) : politica in maniera di remunerazione.

Elenco Favorevoli

SCHEDA	VPC	NOMINATIVO AZIONISTA	DELEGATO	NUMERO DI AZIONI TOTALE
2989		SHBNPP EURO INDEX SECURITY MASTER INVEST	AGOSTINI ANTONIO	848
2701		SHINKO GLOBAL EQUITY INDEX MOTHER FUND	AGOSTINI ANTONIO	5.628
806		SICAV BBM V-FLEX	AGOSTINI ANTONIO	86.273
809		SICAV CONSERVATEUR UNISIC	AGOSTINI ANTONIO	400.000
808		SICAV UNIGESTION	AGOSTINI ANTONIO	80.000
2913		SIERRA TEMPLETON INTERNAT EQUITY TRUST	AGOSTINI ANTONIO	199.050
1293		SIR DAVID TRENCH FUND FOR RECREATION	AGOSTINI ANTONIO	4.212
2760		SOCIAL INSURANCE ORGANIZATION	AGOSTINI ANTONIO	132.292
2490		SODIUM 1	AGOSTINI ANTONIO	139.655
2274		SOGECAP LONG TERME N1 ACTIONS	AGOSTINI ANTONIO	28.504
2386		SONDERVERMOGEN ALLIANZGI-FONDS DEW-CO	AGOSTINI ANTONIO	35.194
2388		SONDERVERMOGEN ALLIANZGI-FONDS DHCO	AGOSTINI ANTONIO	10.968
2387		SONDERVERMOGEN ALLIANZGI-FONDS DSW-CO	AGOSTINI ANTONIO	19.235
1324		SOUTH CALIF UTD FOOD & COMM WK UN & FOOD EMPL JOINT PENS TR F	AGOSTINI ANTONIO	293.779
380		SOUTH CAROLINA RETIREMENT SYSTEMS GROUP TRUST	AGOSTINI ANTONIO	76.873
2790		SOUTHERN COMPANY SYSTEM MASTER RETIREMEN	AGOSTINI ANTONIO	757.609
945		SPARINVEST EUROPEAN VALUE	AGOSTINI ANTONIO	523.591
946		SPARINVEST EUROPEAN VALUE	AGOSTINI ANTONIO	501.207
947		SPARINVEST GLOBAL VALUE	AGOSTINI ANTONIO	168.173
103		SR5F PARAMETRIC DELTA SHIFT	AGOSTINI ANTONIO	562
1946		ST. JOSEPH HEALTH SYSTEM	AGOSTINI ANTONIO	8.414
3229		STAR FUND	AGOSTINI ANTONIO	1.800.000
901		STATE OF WISCONSIN INVESTMENT BOARD	AGOSTINI ANTONIO	43.177

ASSEMBLEA ORDINARIA

13 APRILE 2017

Segreteria Societaria - Ufficio Titoli



Unica convocazione

Esito della votazione sul punto 12

Relazione sulla remunerazione (I Sez.) : politica in maniera di remunerazione.

Elenco Favorevoli

SCHEDA	VPC	NOMINATIVO AZIONISTA	DELEGATO	NUMERO DI AZIONI TOTALE
902		STATE OF WISCONSIN INVESTMENT BOARD	AGOSTINI ANTONIO	900.000
903		STATE OF WISCONSIN INVESTMENT BOARD	AGOSTINI ANTONIO	1.544.833
904		STATE OF WISCONSIN INVESTMENT BOARD	AGOSTINI ANTONIO	255.996
2071		STATE TEACHERS RETIREMENT SYSTEM OF OHIO	AGOSTINI ANTONIO	67.923
829		STG PFDS CORP EXPRESS MANDAAT ALLIANCE CAPITA	AGOSTINI ANTONIO	15.894
2825		STICHTING ALGEMEEN PENSIOENFONDS PROVISU	AGOSTINI ANTONIO	8.946
551		STICHTING MN SERVICES AANDELENFONDS EUROPA.	AGOSTINI ANTONIO	242.222
2078		STICHTING PENSIOENFONDS CAMPINA	AGOSTINI ANTONIO	18.430
2022		STICHTING PENSIOENFONDS IBM NEDERLAND	AGOSTINI ANTONIO	24.922
567		STICHTING PENSIOENFONDS KPN	AGOSTINI ANTONIO	121.358
552		STICHTING PENSIOENFONDS METAAL	AGOSTINI ANTONIO	1.013.855
553		STICHTING PENSIOENFONDS METAAL EN T MN SERVICES	AGOSTINI ANTONIO	85.361
202		STICHTING PENSIOENFONDS UWV	AGOSTINI ANTONIO	277.559
2031		STICHTING PENSIOENFONDS VAN DE METALEKTRO (PME)	AGOSTINI ANTONIO	742.734
2032		STICHTING PENSIOENFONDS VAN DE METALEKTRO (PME)	AGOSTINI ANTONIO	463.869
2033		STICHTING PENSIOENFONDS VAN DE METALEKTRO (PME)	AGOSTINI ANTONIO	63.422
554		STICHTING PGGM DEPOSITARY	AGOSTINI ANTONIO	1.940.523
2552		SUEWE COFONDS	AGOSTINI ANTONIO	50.000
2059		SUMMIT INVESTMENT FUNDS PLC	AGOSTINI ANTONIO	32.523
2060		SUMMIT INVESTMENT FUNDS PLC	AGOSTINI ANTONIO	69.545
2057		SUMMIT MUTUAL FUNDS PUBLIC LIMITED COMPANY	AGOSTINI ANTONIO	11.284
2058		SUMMIT MUTUAL FUNDS PUBLIC LIMITED COMPANY	AGOSTINI ANTONIO	49.157
2780		SUPER FUNDS MANAG CORP SOUTH AUSTRALIA	AGOSTINI ANTONIO	1.977

ASSEMBLEA ORDINARIA

13 APRILE 2017

Segreteria Societaria - Ufficio Titoli



Unica convocazione

Esito della votazione sul punto 12

Relazione sulla remunerazione (I Sez.) : politica in maniera di remunerazione.

Elenco Favorevoli

SCHEDA	VPC	NOMINATIVO AZIONISTA	DELEGATO	NUMERO DI AZIONI TOTALE
2781		SUPER FUNDS MANAG CORP SOUTH AUSTRALIA	AGOSTINI ANTONIO	13.488
2786		SUPER FUNDS MANAG CORP SOUTH AUSTRALIA	AGOSTINI ANTONIO	695.883
2784		SUPERANNUATION FUNDS MANAGEMENT CORPORATION OF SOUTH AUSTRALIA	AGOSTINI ANTONIO	97.621
1381		SWISS & GLBL ASSET MNGMNT AG ON BHLF OF ZUR INVEST INSTIT FNDS	AGOSTINI ANTONIO	96.489
1285		SWISS AND GLOBAL AM AG ON BEHALF OF SSGA EUROPE EQUITY INDEX	AGOSTINI ANTONIO	7.736
53		TACS NONUS EQUITY CORE MKT CONTINU	AGOSTINI ANTONIO	95.457
2627		TCORPIM INTERNAT SHARES (UNHEDGED) FU	AGOSTINI ANTONIO	79.969
905		TD EMERALD INTERNATIONAL EQUITYINDEX FUND	AGOSTINI ANTONIO	597.144
910		TD EUROPEAN INDEX FUND .	AGOSTINI ANTONIO	17.820
911		TD INTERNATIONAL EQUITY INDEX ETF	AGOSTINI ANTONIO	1.135
908		TD INTERNATIONAL GROWTH FUND	AGOSTINI ANTONIO	348.614
906		TD RESOURCE FUND	AGOSTINI ANTONIO	274.000
907		TD STRATEGIC YIELD FUND	AGOSTINI ANTONIO	100.000
1304		TEACHER RETIREMENT SYSTEM OF TEXAS	AGOSTINI ANTONIO	16.476
1310		TEACHER RETIREMENT SYSTEM OF TEXAS	AGOSTINI ANTONIO	136.301
1311		TEACHER RETIREMENT SYSTEM OF TEXAS	AGOSTINI ANTONIO	514.364
1312		TEACHER RETIREMENT SYSTEM OF TEXAS	AGOSTINI ANTONIO	194.328
1619		TEACHER RETIREMENT SYSTEM OF TEXAS	AGOSTINI ANTONIO	844.064
1620		TEACHER RETIREMENT SYSTEM OF TEXAS	AGOSTINI ANTONIO	38.949
1621		TEACHER RETIREMENT SYSTEM OF TEXAS	AGOSTINI ANTONIO	5.661
2751		TEACHERS' RETIREMENT SYSTEM OF THE CITY OF NEW YORK	AGOSTINI ANTONIO	117.285
1539		TEACHERS' RETIREMENT SYSTEM OF THE STATE OF ILLINOIS	AGOSTINI ANTONIO	934.751
1308		TENNESSEE CONSOLIDATED RETIREMENT SYSTEM	AGOSTINI ANTONIO	213.744

ASSEMBLEA ORDINARIA

13 APRILE 2017

Segreteria Societaria - Ufficio Titoli



Unica convocazione

Esito della votazione sul punto 12

Relazione sulla remunerazione (I Sez.) : politica in maniera di remunerazione.

Elenco Favorevoli

SCHEDA	VPC	NOMINATIVO AZIONISTA	DELEGATO	NUMERO DI AZIONI TOTALE
1309		TENNESSEE CONSOLIDATED RETIREMENT SYSTEM	AGOSTINI ANTONIO	1.365.578
381		TENNESSEE VALLEY AUTHORITY RETIREMENT SYSTEM	AGOSTINI ANTONIO	3.801
697		TESLA POCHE ACTIONS	AGOSTINI ANTONIO	9.049
135		TGWF PANAGORA INTL EQ	AGOSTINI ANTONIO	6.259
2448		THE ADV.INNER C.CORNERST.AD.GL.PUB.EQ. F	AGOSTINI ANTONIO	75.412
2449		THE ADVISORS' INNER CIRCLE FUND CORNER STONE ADVISORS GLOBALPUBLIC EQUITY FUND	AGOSTINI ANTONIO	26.665
1008		THE ALLIANCEBERNSTEIN POOLING PTF - ALLIANCEB VOL MNGM PTF	AGOSTINI ANTONIO	23.728
2768		THE BARCLAYS BANK UK RETIREMENT FUND	AGOSTINI ANTONIO	6.869
2004		THE BARING MULTI ASSET F, A SUBF BARING MULTI ASSET INV F	AGOSTINI ANTONIO	6.142
2785		THE BOEING COMPANY EMPLOYEE RETIREMENT P	AGOSTINI ANTONIO	804.651
2787		THE BOEING COMPANY EMPLOYEE RETIREMENT P	AGOSTINI ANTONIO	23.720
857		THE CANADA LIFE ASSURANCE COMPANY	AGOSTINI ANTONIO	96.889
858		THE CANADA LIFE ASSURANCE COMPANY	AGOSTINI ANTONIO	23.927
859		THE CANADA LIFE ASSURANCE COMPANY	AGOSTINI ANTONIO	14.269
860		THE CANADA LIFE ASSURANCE COMPANY	AGOSTINI ANTONIO	6.248
861		THE CANADA LIFE ASSURANCE COMPANY	AGOSTINI ANTONIO	26.127
1018		THE CHINESE UNIV OF HK STAFF SUPERANNUATION SCHEME(1995)	AGOSTINI ANTONIO	5.734
161		THE CLEVELAND CLINIC FOUNDATION	AGOSTINI ANTONIO	6.342
2045		THE EUROPEAN INVESTMENT TRUST PLC	AGOSTINI ANTONIO	955.281
1111		THE GABELLI GLOBAL UTILITY & INCOME TRUST	AGOSTINI ANTONIO	1.000
2950		THE GREAT-WEST LIFE ASSURANCE COMPAN	AGOSTINI ANTONIO	35.556
3187		THE GREAT-WEST LIFE ASSURANCE COMPAN	AGOSTINI ANTONIO	124.179
870		THE GREAT-WEST LIFE ASSURANCE COMPANY	AGOSTINI ANTONIO	40.614

ASSEMBLEA ORDINARIA

13 APRILE 2017

Segreteria Societaria - Ufficio Titoli



Unica convocazione

Esito della votazione sul punto 12

Relazione sulla remunerazione (I Sez.) : politica in maniera di remunerazione.

Elenco Favorevoli

SCHEDA	VPC	NOMINATIVO AZIONISTA	DELEGATO	NUMERO DI AZIONI TOTALE
871		THE GREAT-WEST LIFE ASSURANCE COMPANY	AGOSTINI ANTONIO	17.165
872		THE GREAT-WEST LIFE ASSURANCE COMPANY	AGOSTINI ANTONIO	16.430
1929		THE HEALTH FOUNDATION	AGOSTINI ANTONIO	255.677
1775		THE MACKENZIE 1995 TRUST DTD JULY 21, 1995	AGOSTINI ANTONIO	34.110
294		THE MANUFACTURERS LIFE INSURANCE COMPANY	AGOSTINI ANTONIO	150.520
1051		THE MASTER TR BK OF JP LTD ATF INVESCO DEV COUNT EQ INDEX M F	AGOSTINI ANTONIO	257
2817		THE MASTER TRUST BANK OF JAPAN LTD	AGOSTINI ANTONIO	2.763.887
2829		THE MASTER TRUST BANK OF JAPAN LTD	AGOSTINI ANTONIO	3.267.664
2399		THE MASTER TRUST BANK OF JAPAN LTD	AGOSTINI ANTONIO	38.428
2400		THE MASTER TRUST BANK OF JAPAN LTD	AGOSTINI ANTONIO	1.880
2401		THE MASTER TRUST BANK OF JAPAN LTD	AGOSTINI ANTONIO	5.557
2409		THE MASTER TRUST BANK OF JAPAN LTD	AGOSTINI ANTONIO	30.153
2417		THE MASTER TRUST BANK OF JAPAN LTD	AGOSTINI ANTONIO	4.206
2433		THE MASTER TRUST BANK OF JAPAN LTD	AGOSTINI ANTONIO	20.424
2442		THE MASTER TRUST BANK OF JAPAN LTD	AGOSTINI ANTONIO	18.062
2818		THE MASTER TRUST BANK OF JAPAN, LTD AS TRUSTEE FOR MUTB400045796	AGOSTINI ANTONIO	3.286.078
556		THE NOMURA TRUST AND BANKING CO LTD	AGOSTINI ANTONIO	51.366
557		THE NOMURA TRUST AND BANKING CO LTD	AGOSTINI ANTONIO	3.246
1760		THE NORTHERN TRUST COMPANY SUB-ADVISED COLLECTIVE FUNDS TRUST	AGOSTINI ANTONIO	459.218
1191		THE PRUDENTIAL INSURANCE COMPANY OF AMERICA	AGOSTINI ANTONIO	101.558
1192		THE PRUDENTIAL INSURANCE COMPANY OF AMERICA	AGOSTINI ANTONIO	105.025
1377		THE PRUDENTIAL INSURANCE COMPANY OF AMERICA	AGOSTINI ANTONIO	33.800
1091		THE REGENTS OF THE UNIVERSITY OF CALIFORNIA	AGOSTINI ANTONIO	273.184

ASSEMBLEA ORDINARIA

13 APRILE 2017

Segreteria Societaria - Ufficio Titoli



Unica convocazione

Esito della votazione sul punto 12

Relazione sulla remunerazione (I Sez.) : politica in maniera di remunerazione.

Elenco Favorevoli

SCHEDA	VPC	NOMINATIVO AZIONISTA	DELEGATO	NUMERO DI AZIONI TOTALE
1092		THE REGENTS OF THE UNIVERSITY OF CALIFORNIA	AGOSTINI ANTONIO	1.799.579
1093		THE REGENTS OF THE UNIVERSITY OF CALIFORNIA	AGOSTINI ANTONIO	171.256
1094		THE REGENTS OF THE UNIVERSITY OF CALIFORNIA	AGOSTINI ANTONIO	65.271
1095		THE REGENTS OF THE UNIVERSITY OF CALIFORNIA	AGOSTINI ANTONIO	4.453
1576		THE REGENTS OF THE UNIVERSITY OF CALIFORNIA	AGOSTINI ANTONIO	413.299
2765		THE ROYAL BOROUGH OF WINDSOR AND MAIDENHEAD AS THEADMINISTERING AUTHORITY OF THE	AGOSTINI ANTONIO	336.449
377		THE STATE OF CONNECTICUT ACTING THROUGH ITS TREASURER	AGOSTINI ANTONIO	145.537
378		THE STATE OF CONNECTICUT ACTING THROUGH ITS TREASURER	AGOSTINI ANTONIO	420.381
379		THE STATE OF CONNECTICUT ACTING THROUGH ITS TREASURER	AGOSTINI ANTONIO	532.238
1678		THE TRUSTEES OF AIRWAYS PENSION SCHEME	AGOSTINI ANTONIO	109.935
1754		THE TRUSTEES OF BP PENSION FUND	AGOSTINI ANTONIO	1.004.270
1714		THE TRUSTEES OF GOLDMAN SACHS UK RETIREMENT PLAN	AGOSTINI ANTONIO	2.427
2030		THE TRUSTEES OF MICHELIN PENSION & LIFE ASSURANCE PLAN	AGOSTINI ANTONIO	21.883
1679		THE TRUSTEES OF NEW AIRWAYS PENSION SCHEME	AGOSTINI ANTONIO	20.555
1680		THE TRUSTEES OF NEW AIRWAYS PENSION SCHEME	AGOSTINI ANTONIO	1.246.810
2026		THE TRUSTEES OF THE CIVIL AVIATION AUTHORITY PENSION SCHEME	AGOSTINI ANTONIO	161.224
1282		THE UNIVERSITY OF HONG KONG	AGOSTINI ANTONIO	8.837
1062		THE WALT DISNEY COMPANY RETIREMENT PLAN MASTER TRUST	AGOSTINI ANTONIO	33.384
2424		THORNBURG GLOBAL INVESTMENT PLC	AGOSTINI ANTONIO	7.156
1028		THORNBURG INVESTMENT INCOME BUILDER FUND	AGOSTINI ANTONIO	10.288.800
1137		TIFF INVESTMENT PROGRAM, INC - TIFF MULTI-ASSET FUND	AGOSTINI ANTONIO	51.881
1998		TORONTO TRANSIT COMMISSON PENSION FUND SOCIETY	AGOSTINI ANTONIO	79.500
692		TOTAL DIVERSIFIE EQUILIBRE ET SOLIDAIRE	AGOSTINI ANTONIO	59.087

ASSEMBLEA ORDINARIA

13 APRILE 2017

Segreteria Societaria - Ufficio Titoli



Unica convocazione

Esito della votazione sul punto 12

Relazione sulla remunerazione (I Sez.) : politica in maniera di remunerazione.

Elenco Favorevoli

SCHEDA	VPC	NOMINATIVO AZIONISTA	DELEGATO	NUMERO DI AZIONI TOTALE
2300		TOUCHSTONE STRATEGIC TRUST-TOU	AGOSTINI ANTONIO	29.601
1054		TOYOTA MOTOR PENSION FUND	AGOSTINI ANTONIO	29.211
1138		TRANSAMERICA AB DYNAMIC ALLOCATION VP	AGOSTINI ANTONIO	10.808
1135		TRANSAMERICA INTERNATIONAL EQUITY	AGOSTINI ANTONIO	2.782.515
1588		TRANSAMERICA TS+W INTERNATIONAL EQUITY VP	AGOSTINI ANTONIO	72.896
3167		TRUST & CUSTODY SERVICES BANK LTD AS TRUSTEE FOR PENSION INVESTMENT FUND TRUST NUM	AGOSTINI ANTONIO	197.176
3168		TRUST & CUSTODY SERVICES BANK LTD AS TRUSTEE FOR PENSION INVESTMENT FUND TRUST NUM	AGOSTINI ANTONIO	75.032
3164		TRUST & CUSTODY SERVICES BANK LTD AS TRUSTEE FOR PENSION INVESTMENT FUND TRUST NUM	AGOSTINI ANTONIO	161.887
3165		TRUST & CUSTODY SERVICES BANK LTD AS TRUSTEE FOR PENSION INVESTMENT FUND TRUST NUM	AGOSTINI ANTONIO	17.667
3166		TRUST & CUSTODY SERVICES BANK LTD AS TRUSTEE FOR PENSION INVESTMENT FUND TRUST NUM	AGOSTINI ANTONIO	13.375
2296		TRUST + CUSTODY SERVICES BANK,	AGOSTINI ANTONIO	165.900
2909		TRUST AND CUSTODY SERVICED BANK LIMITED	AGOSTINI ANTONIO	188.983
2910		TRUST AND CUSTODY SERVICED BANK LIMITED	AGOSTINI ANTONIO	17.825
2292		TRUST AND CUSTODY SERVICES BAN	AGOSTINI ANTONIO	9.810
2293		TRUST AND CUSTODY SERVICES BAN	AGOSTINI ANTONIO	57.966
2303		TRUST AND CUSTODY SERVICES BAN	AGOSTINI ANTONIO	40.982
170		TS AND W COLLECTIVE INVESTMENT TRUST TS AND W INTERNATIONAL LARGE CAP EQUITY TRUST	AGOSTINI ANTONIO	448.100
231		TS AND W INTERNATIONAL LARGE CAP EQUITY FUND	AGOSTINI ANTONIO	85.600
154		TTPF PANAGORA DYN INTL EQ	AGOSTINI ANTONIO	5.996
893		U.S.AND INTERNATIONAL EQUITY CLASS	AGOSTINI ANTONIO	6.406
1070		UAW RETIREE MEDICAL BENEFITS TRUST	AGOSTINI ANTONIO	8.841
1105		UAW RETIREE MEDICAL BENEFITS TRUST	AGOSTINI ANTONIO	13.040
1115		UAW RETIREE MEDICAL BENEFITS TRUST	AGOSTINI ANTONIO	15.609

ASSEMBLEA ORDINARIA

13 APRILE 2017

Segreteria Societaria - Ufficio Titoli



Unica convocazione

Esito della votazione sul punto 12

Relazione sulla remunerazione (I Sez.) : politica in maniera di remunerazione.

Elenco Favorevoli

SCHEDA	VPC	NOMINATIVO AZIONISTA	DELEGATO	NUMERO DI AZIONI TOTALE
1325		UAW RETIREE MEDICAL BENEFITS TRUST AGOSTINI ANTONIO		116.141
1326		UAW RETIREE MEDICAL BENEFITS TRUST AGOSTINI ANTONIO		184.386
1327		UAW RETIREE MEDICAL BENEFITS TRUST AGOSTINI ANTONIO		179.331
1328		UAW RETIREE MEDICAL BENEFITS TRUST AGOSTINI ANTONIO		75.956
1329		UAW RETIREE MEDICAL BENEFITS TRUST AGOSTINI ANTONIO		177.599
745		UBP ACTIONS EURO RENDEMENT AGOSTINI ANTONIO		50.688
425		UBS MULTI MANAGER ACCESS EMU EQUITIES AGOSTINI ANTONIO		24.712
2459		UFG SARASIN ACTIONS EURO FLEXIBLE AGOSTINI ANTONIO		611.000
190		UFJF MCM MSCI WORLD FD AGOSTINI ANTONIO		30.260
3171		UKA-FONDS AGOSTINI ANTONIO		49.000
3246		UNI-GLOBAL AGOSTINI ANTONIO		29.954
1985		UNITED FOOD AND COMM WORK UNION LOCAL 152 RET MEAT PENS PL AGOSTINI ANTONIO		17.467
1880		UNITED NATIONS, ON BEHALF OF UNITED NATIONS UNIVERSITY END F AGOSTINI ANTONIO		12.600
722		UNIVERS CNP 1 AGOSTINI ANTONIO		149.137
256		US BANK GUIDEMARK WORLD EX US FUND AGOSTINI ANTONIO		4.350
984		US RETIREMENT TRUST AGOSTINI ANTONIO		2.021
1004		USAA INTERNATIONAL FUND AGOSTINI ANTONIO		1.562.980
1005		USAA INTERNATIONAL FUND AGOSTINI ANTONIO		636.370
1954		USAA MASTER TRUST (PENSION AND RSP) AGOSTINI ANTONIO		3.057
262		USBK AHAI RHUMBLINE ADVISERS AGOSTINI ANTONIO		13.089
263		USBK AMERICAN HEART ASSOCIATION INC AGOSTINI ANTONIO		4.054
259		USBK BBIFF MONDRAIN INVST PTPS LTD AGOSTINI ANTONIO		1.293.390
258		USBK CCA CORE RETURN FUND AGOSTINI ANTONIO		376

ASSEMBLEA ORDINARIA

13 APRILE 2017

Segreteria Societaria - Ufficio Titoli



Unica convocazione

Esito della votazione sul punto 12

Relazione sulla remunerazione (I Sez.) : politica in maniera di remunerazione.

Elenco Favorevoli

SCHEDA	VPC	NOMINATIVO AZIONISTA	DELEGATO	NUMERO DI AZIONI TOTALE
261		USBK EAGLE INTERNATIONAL STOCK FD	AGOSTINI ANTONIO	15.360
260		USBK REGIONAL TRANSPORTATION DSPP	AGOSTINI ANTONIO	3.948
2385		VALEUROPE, C/O SLGP-PRIGEST	AGOSTINI ANTONIO	50.000
608		VALIANT AKTIEN EUROP	AGOSTINI ANTONIO	45.689
1987		VAN ANDEL INSTITUTE	AGOSTINI ANTONIO	23.938
2892		VANTAGETRUST III MASTER COLLECTIVE INVES	AGOSTINI ANTONIO	84.979
2893		VANTAGETRUST III MASTER COLLECTIVE INVES	AGOSTINI ANTONIO	1.037.468
349		VEBA PARTNERSHIP N L P	AGOSTINI ANTONIO	33.546
2090		VERDIPAPIRFONDET KLP AKSJEEUROPA INDEKS 1	AGOSTINI ANTONIO	149.226
2089		VERDIPAPIRFONDET KLP AKSJEGLOBAL INDEX 1	AGOSTINI ANTONIO	358.081
2929		VERMONT PENSION INVESTMENT COMMITTE	AGOSTINI ANTONIO	271.870
2933		VIA RAIL CANADA INC MASTER TRUST	AGOSTINI ANTONIO	81.000
560		VICTORY CAPITAL INTERNATIONAL COLLECTIVE INVESTMENT TRUST	AGOSTINI ANTONIO	7.818
561		VICTORY RS INTERNATIONAL FUND	AGOSTINI ANTONIO	8.524
562		VICTORY RS INTERNATIONAL VIP SERIES	AGOSTINI ANTONIO	64.991
563		VICTORY TRIVALENT INTERNATIONAL FUND-CORE EQUITY	AGOSTINI ANTONIO	3.594
296		VIRGINIA RETIREMENT SYSTEM	AGOSTINI ANTONIO	204.714
93		VOYA EURO STOXX 50 INDEX PORTFOLIO	AGOSTINI ANTONIO	394.482
90		VOYA GL EQUITY DIV AND PREMIUM OP	AGOSTINI ANTONIO	375.887
89		VOYA GLOBAL EQUITY DIVIDEND FUND	AGOSTINI ANTONIO	39.186
350		VOYA INTERNATIONAL CORE FUND	AGOSTINI ANTONIO	5.869
92		VOYA INTERNATIONAL INDEX PORTFOLIO	AGOSTINI ANTONIO	286.402
91		VY INTL HIGH DIVIDEND EQTY INC FD	AGOSTINI ANTONIO	9.922

ASSEMBLEA ORDINARIA

13 APRILE 2017

Segreteria Societaria - Ufficio Titoli



Unica convocazione

Esito della votazione sul punto 12

Relazione sulla remunerazione (I Sez.) : politica in maniera di remunerazione.

Elenco Favorevoli

SCHEDA	VPC	NOMINATIVO AZIONISTA	DELEGATO	NUMERO DI AZIONI TOTALE
88		VY TEMPLETON FOREIGN EQTY PORT	AGOSTINI ANTONIO	680.187
6		VY TEMPLETON GL GROWTH PORTFOLIO	AGOSTINI ANTONIO	190.871
1356		WASHINGTON STATE INVESTMENT BOARD	AGOSTINI ANTONIO	2.777.192
1357		WASHINGTON STATE INVESTMENT BOARD	AGOSTINI ANTONIO	6.236
1349		WELLS FARGO ADVANTAGE INFLATION-PROTECTED BOND PORTFOLIO	AGOSTINI ANTONIO	32.056
1351		WELLS FARGO ALTERNATIVE STRATEGIES FUND	AGOSTINI ANTONIO	6.302
1344		WELLS FARGO BK DECL OF TR EST INV FUNDS FOR EMPLOYEE BEN TR	AGOSTINI ANTONIO	157.079
1346		WELLS FARGO DIVERSIFIED INTERNATIONAL FUND	AGOSTINI ANTONIO	70.606
973		WELLS FARGO GLOBAL DIVIDEND OPPORTUNITY FUND	AGOSTINI ANTONIO	50.000
1350		WELLS FARGO GLOBAL LONG/SHORT FUND	AGOSTINI ANTONIO	10.356
1347		WELLS FARGO INTERNATIONAL EQUITY FUND	AGOSTINI ANTONIO	733.994
1345		WELLS FARGO VT INTERNATIONAL EQUITY FUND	AGOSTINI ANTONIO	605.371
1348		WELLS FARGOMASTER TRUST DIVERSIFIED STOCK PORTFOLIO	AGOSTINI ANTONIO	125.801
180		WF AND CO CASH PLN MONDN INV PT	AGOSTINI ANTONIO	423.068
179		WF NORTHWEST NATURAL GASBRANDES	AGOSTINI ANTONIO	48.192
178		WF VALERO ENERGY CORP PENS PLANBR	AGOSTINI ANTONIO	184.199
955		WILLIAM BEAUMONT HOSPITAL	AGOSTINI ANTONIO	7.191
218		WILM MULTI MGR ALT FD ANALYTIC INV	AGOSTINI ANTONIO	11.243
1364		WISDOMTREE DEFA EQUITY INCOME FUND	AGOSTINI ANTONIO	162.259
1361		WISDOMTREE DYNAMIC CURRENCY HEDGED EUROPE EQUITY FUND	AGOSTINI ANTONIO	1.721
1362		WISDOMTREE DYNAMIC CURRENCY HEDGED INTRNL EQUITY FUND	AGOSTINI ANTONIO	134.351
1369		WISDOMTREE EUROPE LOCAL RECOVERY FUND	AGOSTINI ANTONIO	1.422
1363		WISDOMTREE GLOBAL EX-MEXICO EQUITY FUND	AGOSTINI ANTONIO	281

ASSEMBLEA ORDINARIA

13 APRILE 2017

Segreteria Societaria - Ufficio Titoli



Unica convocazione

Esito della votazione sul punto 12

Relazione sulla remunerazione (I Sez.) : politica in maniera di remunerazione.

Elenco Favorevoli

SCHEDA	VPC	NOMINATIVO AZIONISTA	DELEGATO	NUMERO DI AZIONI TOTALE
1370		WISDOMTREE GLOBAL EX-U.S. HEDGED DIVIDEND FUND AGOSTINI ANTONIO		1.193
1366		WISDOMTREE GLOBAL HIGH DIVIDEND FUND AGOSTINI ANTONIO		20.146
1367		WISDOMTREE INTERNATIONAL DIVIDEND EX-FINANCIALS FUND AGOSTINI ANTONIO		178.338
1365		WISDOMTREE INTERNATIONAL EQUITY FUND AGOSTINI ANTONIO		255.081
1368		WISDOMTREE INTERNATIONAL LARGE CAP DIVIDEND FUND AGOSTINI ANTONIO		182.319
1352		WISDOMTREE ISSUER PUBLIC LIMITED COMPANY AGOSTINI ANTONIO		43.600
1783		WRIGLEY RETIREMENT PLAN AGOSTINI ANTONIO		1.122
1359		WSIB INVESTMENTS (PUBLIC EQUITIES) POOLED FUND TRUST AGOSTINI ANTONIO		96.829
3021		henderson gartmore fund AGOSTINI ANTONIO		1.191.212
3223		CASSA DEPOSITI E PRESTITI SPA RAMUNDO FABRIZIO		936.179.478
2216		BANK OF NEW YORK MELLON ADR D. AGOSTINI ANTONIO		51.834.304

Riepilogo favorevoli

TOTALE FAVOREVOLI	n°	2.885 azionisti per n°	2.205.976.097 Azioni
di cui			96,32834 % delle azioni votanti
IN PROPRIO	n°	9 azionisti per n°	76.212 Azioni
			0,00333 % delle azioni votanti
PER DELEGA	n°	2.876 azionisti per n°	2.205.899.885 Azioni
			96,32501 % delle azioni votanti

ASSEMBLEA ORDINARIA

13 APRILE 2017

Segreteria Societaria - Ufficio Titoli



Unica convocazione

Esito della votazione sul punto 12

Relazione sulla remunerazione (I Sez.) : politica in maniera di remunerazione.

Elenco Contrari

SCHEDA	NOMINATIVO AZIONISTA	DELEGATO	NUMERO DI AZIONI TOTALE
2338	ADINOLFI VINCENZO		80.000
2132	CHIURAZZI LUIGI		3.000
578	DORI CARLO		850
2327	FAZIO ALFREDO		2
406	LA VERDE LUCIO		4.000
2325	PACIFICO RICCARDO		10
2324	RICCI MARIO		5.800
940	ERRICO ROBERTO	TAYLOR SIMON JONATHAN	5
227	ACHMEA POOLS FC AWW	CARDARELLI ANGELO	103.449
2469	AG2R REUNICA PREVOYANCE	CARDARELLI ANGELO	75.000
2485	ALM ACT ZONE EUR ISR	CARDARELLI ANGELO	2.500.000
114	APL RB EQ DEV MIRA	CARDARELLI ANGELO	13.391
124	ARC RB EQ DEV KAITOS	CARDARELLI ANGELO	6.787
139	ASV RB EQ DEV MENKAR	CARDARELLI ANGELO	13.472
1919	BATTELLE MEMORIAL INSTITUTE	CARDARELLI ANGELO	20.400
2587	BAYVK A4 FONDS	CARDARELLI ANGELO	35.003
335	BLACKROCK WORLD EX FLORIDA RET SYS	CARDARELLI ANGELO	1.084.201
239	BNYMTD RAMAM WORLD RECOVERY FUND	CARDARELLI ANGELO	113.400
328	BNYMTD RM GLOBAL HIGH ALPHA FUND	CARDARELLI ANGELO	40.300
834	BPL	CARDARELLI ANGELO	462.243
2778	BT WHOLESALE MULTI MANAG INTL SHARE FUND	CARDARELLI ANGELO	118.356
2960	CENTRAL FINANCE BOARD METHODIST CHURCH	CARDARELLI ANGELO	13.100
225	CZ AANDELEN SSGA	CARDARELLI ANGELO	30.260
2522	DEKA MASTER HAEK I	CARDARELLI ANGELO	141.477
2523	DEKA MASTER HAEK I	CARDARELLI ANGELO	53.908
2525	DEKA-RAB	CARDARELLI ANGELO	17.154

ASSEMBLEA ORDINARIA

13 APRILE 2017

Segreteria Societaria - Ufficio Titoli



Unica convocazione

Esito della votazione sul punto 12

Relazione sulla remunerazione (I Sez.) : politica in maniera di remunerazione.

Elenco Contrari

SCHEDA	NOMINATIVO AZIONISTA	DELEGATO	NUMERO DI AZIONI TOTALE
2096	DEUTSCHE BANK-OFFSHORE	CARDARELLI ANGELO	550.000
2484	FCP AG2R LA MONDIALE ACT EUROPE ISR	CARDARELLI ANGELO	430.000
2478	FCP ALM ACTIONS EURO	CARDARELLI ANGELO	2.242.301
691	FCPE SAIPEM ACTIONS	CARDARELLI ANGELO	6.000
333	FLORIDA RETIREMENT SYSTEM	CARDARELLI ANGELO	40.063
334	FLORIDA RETIREMENT SYSTEM	CARDARELLI ANGELO	120.264
336	FLORIDA RETIREMENT SYSTEM	CARDARELLI ANGELO	1.079.017
2477	IRCOM RETRAITE DIVERSIFIE	CARDARELLI ANGELO	178.021
2881	KAPITALFORENINGEN ISTITUTIONEL INVESTOR EUOPAELSKE AKTIER	CARDARELLI ANGELO	489.939
935	LOMBARD ODIER PERSPECTIVE	CARDARELLI ANGELO	73.820
2986	MI-FONDS 391	CARDARELLI ANGELO	26.190
2985	MI-FONDS 392	CARDARELLI ANGELO	59.647
1081	NEI GLOBAL VALUE FUND	CARDARELLI ANGELO	109.638
2882	PENSIONS KASSEN FOR BORNE-OG UNGDOMS	CARDARELLI ANGELO	36.148
836	STG BEDRIJFSTAKPFDS V H	CARDARELLI ANGELO	32.514
837	STG BPF VD DETAILHANDEL MND BLACKROCK MSCI EMEA	CARDARELLI ANGELO	440.364
835	STG PFDS ACHMEA MANDAAT BLACKROCK	CARDARELLI ANGELO	138.468
2074	STICHTING BEDRIJFST VOOR HET SCHOONMAAK EN GLAZ	CARDARELLI ANGELO	102.561
2084	STICHTING DELA DEPOSITARY AND MANAGEMENT	CARDARELLI ANGELO	192.625
2085	STICHTING DELA DEPOSITARY AND MANAGEMENT	CARDARELLI ANGELO	178.461
1711	STICHTING F AND C MULTI MANAGER EUROPEAN EQUITY ACTIVE	CARDARELLI ANGELO	209.906
1967	STICHTING INSTITUUT GAK	CARDARELLI ANGELO	12.005
1968	STICHTING INSTITUUT GAK	CARDARELLI ANGELO	8.193
2025	STICHTING PENSIOENFONDS APF	CARDARELLI ANGELO	47.050
2894	STICHTING PENSIOENFONDS VOOR HUISARTSEN	CARDARELLI ANGELO	159.273
1712	STICHTING TRUST F AND C UNHEDGE	CARDARELLI ANGELO	37.022

ASSEMBLEA ORDINARIA

13 APRILE 2017

Segreteria Societaria - Ufficio Titoli



Unica convocazione

Esito della votazione sul punto 12

Relazione sulla remunerazione (I Sez.) : politica in maniera di remunerazione.

Elenco Contrari

SCHEDA	NOMINATIVO AZIONISTA	DELEGATO	NUMERO DI AZIONI TOTALE
1930	THE HEALTH FOUNDATION	CARDARELLI ANGELO	44.386
2465	UNION GENERALE DE RETRAITE DES CADRES	CARDARELLI ANGELO	1.778
2464	UNION GENERALE DE RETRAITE/REPARTIT.	CARDARELLI ANGELO	26.259
407	TRICARICO MICHELE	TRICARICO ANTONIO	10
145	AB FOODS HEXAVEST	AGOSTINI ANTONIO	9.761
301	AON HEWITT COLLECTIVE INVESTMENT TRUST	AGOSTINI ANTONIO	14.423
2954	BOMBARDIER TRUST(CANADA) GLOBAL EQUIT FU	AGOSTINI ANTONIO	9.732
2068	BRITISH COLUMBIA INVESTMENT MANAGEMENT CORPORATION	AGOSTINI ANTONIO	139.968
2069	BRITISH COLUMBIA INVESTMENT MANAGEMENT CORPORATION	AGOSTINI ANTONIO	297.668
2070	BRITISH COLUMBIA INVESTMENT MANAGEMENT CORPORATION	AGOSTINI ANTONIO	769.141
3002	CAISSE DES DEPOTS ET CONSIGNATIONS	AGOSTINI ANTONIO	9.653.819
3003	CAISSE DES DEPOTS ET CONSIGNATIONS	AGOSTINI ANTONIO	7.142.529
3004	CAISSE DES DEPOTS ET CONSIGNATIONS	AGOSTINI ANTONIO	3.009.954
1804	CHEVRON MASTER PENSION TRUST	AGOSTINI ANTONIO	7.643
1808	CHEVRON UK PENSION PLAN	AGOSTINI ANTONIO	5.490
1758	CHURCH OF ENGLAND INVESTMENT FUND FOR PENSIONS	AGOSTINI ANTONIO	54.052
2958	CIDEL BANK & TRUST INC AS TRUSTEE	AGOSTINI ANTONIO	4.104
615	CNP ASSURANCES SA	AGOSTINI ANTONIO	35.261
616	CNP ASSURANCES SA	AGOSTINI ANTONIO	284.616
617	CNP ASSURANCES SA	AGOSTINI ANTONIO	4.635.000
618	CNP ASSURANCES SA	AGOSTINI ANTONIO	675.937
619	CNP ASSURANCES SA	AGOSTINI ANTONIO	20.678
620	CNP ASSURANCES SA	AGOSTINI ANTONIO	2.068.010
621	CNP ASSURANCES SA	AGOSTINI ANTONIO	66.220
622	CNP ASSURANCES SA	AGOSTINI ANTONIO	212.218
623	CNP ASSURANCES SA	AGOSTINI ANTONIO	41.755

ASSEMBLEA ORDINARIA

13 APRILE 2017

Segreteria Societaria - Ufficio Titoli



Unica convocazione

Esito della votazione sul punto 12

Relazione sulla remunerazione (I Sez.) : politica in maniera di remunerazione.

Elenco Contrari

SCHEDA	NOMINATIVO AZIONISTA	DELEGATO	NUMERO DI AZIONI TOTALE
624	CNP ASSURANCES SA	AGOSTINI ANTONIO	5.625.380
625	CNP ASSURANCES SA	AGOSTINI ANTONIO	29.155
626	CNP ASSURANCES SA	AGOSTINI ANTONIO	736.181
627	CNP ASSURANCES SA	AGOSTINI ANTONIO	26.645
628	CNP ASSURANCES SA	AGOSTINI ANTONIO	58.945
629	CNP ASSURANCES SA	AGOSTINI ANTONIO	8.796
477	COLONIAL FIRST STATE	AGOSTINI ANTONIO	18.214
2517	CPR AM	AGOSTINI ANTONIO	297.937
1738	EATON VANCE (AUSTRALIA) HEXAVEST ALL-COUNTRY GL EQUITY FUND	AGOSTINI ANTONIO	5.135
1106	EATON VANCE HEXAVEST GLOBAL EQUITY FUND	AGOSTINI ANTONIO	6.108
1107	EATON VANCE HEXAVEST INTERNATIONAL EQUITY FUND	AGOSTINI ANTONIO	1.811
482	EATON VANCE INTERNATIONAL (IRELAND)	AGOSTINI ANTONIO	1.203
483	EATON VANCE INTERNATIONAL (IRELAND)	AGOSTINI ANTONIO	701
817	ECOFI ACTIONS SCR	AGOSTINI ANTONIO	20.891
2516	FCP ERAFP ACTIONS EUROS4 EDRAM	AGOSTINI ANTONIO	2.696.000
704	FCP LBP EUROCAP PEA 90 NOVEMBRE ²⁰²¹	AGOSTINI ANTONIO	11.320
2482	FCP REGARD SEL.ACT EURO.	AGOSTINI ANTONIO	260.000
698	FCP TONI ACTIONS 100	AGOSTINI ANTONIO	96.864
699	FCP VIVACCIO ACTIONS	AGOSTINI ANTONIO	554.411
3023	FD INTERNATIONAL SHARE FUND 3	AGOSTINI ANTONIO	379.592
2992	FIDELITY FUNDS SICAV	AGOSTINI ANTONIO	117.200
2993	FIDELITY FUNDS SICAV	AGOSTINI ANTONIO	1.685.216
3069	FIDELITY GLOBAL EQUITIES FUND	AGOSTINI ANTONIO	86.107
3128	FIDELITY GLOBAL FOCUS FUND	AGOSTINI ANTONIO	299.587
3129	FIDELITY INSTITUTIONAL GLOBAL FOCUS FUND	AGOSTINI ANTONIO	92.886
2994	FIL LIMITED	AGOSTINI ANTONIO	255

ASSEMBLEA ORDINARIA

13 APRILE 2017

Segreteria Societaria - Ufficio Titoli



Unica convocazione

Esito della votazione sul punto 12

Relazione sulla remunerazione (I Sez.) : politica in maniera di remunerazione.

Elenco Contrari

SCHEDA	NOMINATIVO AZIONISTA	DELEGATO	NUMERO DI AZIONI TOTALE
2951	FONDS COMMUN REG RETRAITE UNIVERSIT LAV	AGOSTINI ANTONIO	5.006
1435	GOLDMAN SACHS FUNDS II	AGOSTINI ANTONIO	10.897
1133	HEXAVEST ACWI EQUITY FUND	AGOSTINI ANTONIO	6.260
1132	HEXAVEST EAFE EQUITY FUND	AGOSTINI ANTONIO	74.837
2947	HEXAVEST EUROPE FUND	AGOSTINI ANTONIO	315.263
1134	HEXAVEST WORLD EQUITY FUND	AGOSTINI ANTONIO	32.658
1838	INTERVENTURE EQUITY INVESTMENTS LIMITED	AGOSTINI ANTONIO	7.736
630	INVESTISSEMENT TRESOR VIE	AGOSTINI ANTONIO	27.360
2224	LA BANQUE POSTALE ASSET MANAGE	AGOSTINI ANTONIO	43.000
631	LA BANQUE POSTALE DE PREVOYANCE	AGOSTINI ANTONIO	122.101
703	LBP INDEX EURO PEA 90 SEPTEMBRE2021	AGOSTINI ANTONIO	12.769
700	LBPAM ACTIONS INDICE	AGOSTINI ANTONIO	627.161
702	LBPAM PROFIL 100	AGOSTINI ANTONIO	74.330
701	LBPAM PROFIL 80 PEA	AGOSTINI ANTONIO	128.237
1206	LOCKHEED MARTIN CORP DEFINED CONTRIBUTION PLAN MASTER TRUST	AGOSTINI ANTONIO	36.651
1977	LOCKHEED MARTIN CORPORATION MASTER RETIREMENT TRUST	AGOSTINI ANTONIO	29.978
1941	MASTER TR AGREE BETWEEN PFIZER INC AND THE NORTHERN TR CO	AGOSTINI ANTONIO	35.215
2287	MATMUT ACTIONS EURO	AGOSTINI ANTONIO	23.000
894	MCGILL UNIVERSITY PENSION FUND	AGOSTINI ANTONIO	9.042
1199	MERCER GLOBAL EQUITY FUND	AGOSTINI ANTONIO	15.863
338	METROPOLITAN WATER RECLAMATION DISTRICT RETIREMENT FUND	AGOSTINI ANTONIO	17.476
1196	MGI FUNDS PLC	AGOSTINI ANTONIO	12.030
2286	MIF WORLD EQUITY	AGOSTINI ANTONIO	217.201
441	MLC INVESTMENTS, MLC LIMITED	AGOSTINI ANTONIO	4.017
3151	NORTHERN IRELAND LOCAL GOV PENSION FUND	AGOSTINI ANTONIO	95.140
565	OLD MUTUAL ARTEMIS UK SPECIAL SITUATIONS FUND (FIDELITY OLD MUTUAL GLOBAL INVESTORS I	AGOSTINI ANTONIO	25.732

ASSEMBLEA ORDINARIA

13 APRILE 2017

Segreteria Societaria - Ufficio Titoli



Unica convocazione

Esito della votazione sul punto 12

Relazione sulla remunerazione (I Sez.) : politica in maniera di remunerazione.

Elenco Contrari

SCHEDA	NOMINATIVO AZIONISTA	DELEGATO	NUMERO DI AZIONI TOTALE
632	PREVIPOSTE	AGOSTINI ANTONIO	133.206
633	PREVIPOSTE	AGOSTINI ANTONIO	70.350
2932	REG RETR EMPL MANUELS VILLE MONTREAL	AGOSTINI ANTONIO	23.039
2480	REGARD ACTIONS DEVELOPPEMENT DURABLE	AGOSTINI ANTONIO	280.000
2481	REGARD ACTIONS EURO	AGOSTINI ANTONIO	400.000
2934	REGIME DE RETRAITE DE L'UNIVER DU QUEBEC	AGOSTINI ANTONIO	32.376
2519	ROBECO NV	AGOSTINI ANTONIO	94.174
272	RZSF1501 GLOBAL EQ HEXEVEST	AGOSTINI ANTONIO	24.608
2746	SAS TRUSTEE CORPORATION	AGOSTINI ANTONIO	26.525
2704	SWISSCANTO (LU) EQUITY FUND	AGOSTINI ANTONIO	160.899
3162	SWISSCANTO FONDSLEITUNG AG	AGOSTINI ANTONIO	1.255.099
2955	THE BOMBARDIER TRUST (UK)	AGOSTINI ANTONIO	6.906
2991	THE MASTER TRUST BANK OF JAPAN LTD	AGOSTINI ANTONIO	204.308
866	THE ROYAL INST FOR THE ADVANCEMENT OF LEARNING MCGILL UNIVERSITY	AGOSTINI ANTONIO	16.397
3107	UNIVERSITIES SUPERANNUATION SCHEME	AGOSTINI ANTONIO	10.730.484
2623	WHOLESALE UNIT TRUST GLOBAL SHARES F 3	AGOSTINI ANTONIO	4.621
413	GEREBIZZA ELENA	FRANCHI GIULIA	5
579	ROSATI GIUSEPPINA	DORI CARLO	850
2216	BANK OF NEW YORK MELLON ADR D.	AGOSTINI ANTONIO	4.506

ASSEMBLEA ORDINARIA

13 APRILE 2017

Segreteria Societaria - Ufficio Titoli



Unica convocazione

Esito della votazione sul punto 12

Relazione sulla remunerazione (I Sez.) : politica in maniera di remunerazione.

Elenco Contrari

SCHEDA	NOMINATIVO AZIONISTA	DELEGATO	NUMERO DI AZIONI TOTALE
--------	----------------------	----------	----------------------------

Riepilogo Contrari

TOTALE CONTRARI	n°	149 azionisti per n°	69.759.323 Azioni 3,04618 % delle azioni votanti
di cui			
IN PROPRIO	n°	7 azionisti per n°	93.662 Azioni 0,00409 % delle azioni votanti
PER DELEGA	n°	142 azionisti per n°	69.665.661 Azioni 3,04209 % delle azioni votanti

ASSEMBLEA ORDINARIA

13 APRILE 2017

Segreteria Societaria - Ufficio Titoli



Unica convocazione

Esito della votazione sul punto 12

Relazione sulla remunerazione (I Sez.) : politica in maniera di remunerazione.

Elenco Astenuti

SCHEDA	NOMINATIVO AZIONISTA	DELEGATO	NUMERO DI AZIONI TOTALE
2326	PEDERSOLI LANFRANCO		1.500
587	QUAGLIERO GIOVANNI		10.000
401	RAFFAELLI MARIO		100
2098	ALLIO GERMANA	BELLINO ROCI MAURO	100
2354	FONDAZIONE CULTURALE RESPONSABILITA' ETICA	MEGGIOLARO MAURO	80
3170	ARROWGRASS MASTER FUND LTD	AGOSTINI ANTONIO	82.740
450	ARROWGRASS MASTER FUND LTD	AGOSTINI ANTONIO	47.303
3218	ARROWGRASS MASTER FUND LTD	AGOSTINI ANTONIO	289
2266	BNP PAM	AGOSTINI ANTONIO	272.989
2608	BNP PARIBAS A FUND	AGOSTINI ANTONIO	160.494
707	BNP PARIBAS APOLLINE ACTIONS EURO	AGOSTINI ANTONIO	204.306
2601	BNP PARIBAS B INVEST	AGOSTINI ANTONIO	15.013
2602	BNP PARIBAS B INVEST	AGOSTINI ANTONIO	13.456
2604	BNP PARIBAS B PENSION BALANCED	AGOSTINI ANTONIO	133.627
2606	BNP PARIBAS B PENSION BALANCED	AGOSTINI ANTONIO	690.788
2603	BNP PARIBAS B PENSION STABILITY	AGOSTINI ANTONIO	52.681
2460	BNP PARIBAS FLOREAL 30	AGOSTINI ANTONIO	37.304
2461	BNP PARIBAS FLOREAL 70	AGOSTINI ANTONIO	42.977
2600	BNP PARIBAS FUND III NV	AGOSTINI ANTONIO	6.166
2598	BNP PARIBAS L1	AGOSTINI ANTONIO	1.315.451
2599	BNP PARIBAS L1	AGOSTINI ANTONIO	554.505
2607	BNP PARIBAS L1	AGOSTINI ANTONIO	93.419
2609	BNP PARIBAS L1	AGOSTINI ANTONIO	172.433
2498	CAMGESTION AVENIR INVES.	AGOSTINI ANTONIO	47.340

ASSEMBLEA ORDINARIA

13 APRILE 2017

Segreteria Societaria - Ufficio Titoli



Unica convocazione

Esito della votazione sul punto 12

Relazione sulla remunerazione (I Sez.) : politica in maniera di remunerazione.

Elenco Astenuti

SCHEDA	NOMINATIVO AZIONISTA	DELEGATO	NUMERO DI AZIONI TOTALE
2502	CAMGESTION DEEP VALUE	AGOSTINI ANTONIO	271.464
469	CG CAYMAN FUND LIMITED	AGOSTINI ANTONIO	127.000
2706	CHALLENGE FUNDS	AGOSTINI ANTONIO	648.784
2347	CHALLENGE FUNDS CHALLENGE ITALIAN EQUITY	AGOSTINI ANTONIO	1.300.000
474	CLINTON EQUITY STRATEGIES MASTER FUND LTD	AGOSTINI ANTONIO	681.149
475	CLINTON LIGHTHOUSE EQUITY STRATEGIES FUND (OFFSHORE) LP CO CLINTON GROUP, INC.	AGOSTINI ANTONIO	20.455
476	CLINTON LIGHTHOUSE EQUITY STRATEGIES MASTER FUND LTD. C/O CLINTON GROUP, INC	AGOSTINI ANTONIO	82.013
2503	CONTI FLEXIBLE	AGOSTINI ANTONIO	20.236
1710	EAST RIDING PENSION FUND	AGOSTINI ANTONIO	120.000
2475	FCP BNP PARIBAS ACTIONS EUROLAND	AGOSTINI ANTONIO	296.505
2474	FCP BNP PARIBAS ACTIONS EUROPE	AGOSTINI ANTONIO	11.024
2476	FCP BNP PARIBAS BEST SELECTION EURO	AGOSTINI ANTONIO	125.367
2488	FCP BNPP ACTIONS EUROLAND	AGOSTINI ANTONIO	688.396
2496	FCP CAMGEST VALEURS EURO	AGOSTINI ANTONIO	518.382
2504	FCP CAMGEST.SIT.SPECIAL.	AGOSTINI ANTONIO	70.502
709	FCP CARPIMKO EUROPE	AGOSTINI ANTONIO	150.938
2491	FCP DIVERS D&O CAMGEST	AGOSTINI ANTONIO	71.000
2500	FCP FIMA FRANCE PME	AGOSTINI ANTONIO	17.381
2492	FCP GERISO	AGOSTINI ANTONIO	11.061
706	FCP HAMELIN DIVERSIFIE FLEX II	AGOSTINI ANTONIO	25.000
2499	FCP NF GALILEE	AGOSTINI ANTONIO	51.362
708	FCP PHARMA PARFRANCE	AGOSTINI ANTONIO	155.019
2495	FCP REMIVALOR 2	AGOSTINI ANTONIO	16.000
2497	FCP VALMAT 6	AGOSTINI ANTONIO	13.000

ASSEMBLEA ORDINARIA

13 APRILE 2017

Segreteria Societaria - Ufficio Titoli



Unica convocazione

Esito della votazione sul punto 12

Relazione sulla remunerazione (I Sez.) : politica in maniera di remunerazione.

Elenco Astenuti

SCHEDA	NOMINATIVO AZIONISTA	DELEGATO	NUMERO DI AZIONI TOTALE
2493	FCPE HORIZON EP. ACTION	AGOSTINI ANTONIO	20.800
2589	GA FUND L	AGOSTINI ANTONIO	4.926
295	GOUDSE LEVEN EV	AGOSTINI ANTONIO	42.500
705	IBM FRANCE	AGOSTINI ANTONIO	50.000
2703	MEDIOLANUM BEST BRANDS	AGOSTINI ANTONIO	22.953
2709	MEDIOLANUM SPEC SICAV-SIF EQUITY INCOME	AGOSTINI ANTONIO	31.706
2034	MERSEYSIDE PENSION FUND	AGOSTINI ANTONIO	100.000
2605	METROPOLITAN RENTASTRO	AGOSTINI ANTONIO	249.883
2494	NAVARRRE INVESTISSEMENT	AGOSTINI ANTONIO	24.800
1699	NOTTINGHAMSHIRE COUNTY COUNCIL PENSION FUND	AGOSTINI ANTONIO	86.302
2595	PARVEST	AGOSTINI ANTONIO	536.533
2596	PARVEST	AGOSTINI ANTONIO	1.250.403
2597	PARVEST	AGOSTINI ANTONIO	261.791
2824	SOMERSET COUNTY COUNCIL PENSION FUND	AGOSTINI ANTONIO	66.900
2961	SOUTH YORKSHIRE PENSIONS AUTHORITY	AGOSTINI ANTONIO	400.000
2024	TAYSIDE PENSION FUND	AGOSTINI ANTONIO	158.060
2962	WEST MIDLANDS METROPOLITAN AUT PENS FD	AGOSTINI ANTONIO	627.000
2963	WEST YORKSHIRE PENSION FUND	AGOSTINI ANTONIO	500.000
2216	BANK OF NEW YORK MELLON ADR D.	AGOSTINI ANTONIO	442.305

ASSEMBLEA ORDINARIA

13 APRILE 2017

Segreteria Societaria - Ufficio Titoli



Unica convocazione

Esito della votazione sul punto 12

Relazione sulla remunerazione (I Sez.) : politica in maniera di remunerazione.

Elenco Astenuti

SCHEDA

NOMINATIVO AZIONISTA

DELEGATO

NUMERO DI AZIONI
TOTALE

Riepilogo Astenuti

TOTALE ASTENUTI

n°

67 azionisti per n°

14.323.961 Azioni

0,62548 % delle azioni votanti

di cui

IN PROPRIO

n°

3 azionisti per n°

11.600 Azioni

0,00051 % delle azioni votanti

PER DELEGA

n°

64 azionisti per n°

14.312.361 Azioni

0,62498 % delle azioni votanti

ASSEMBLEA ORDINARIA

13 APRILE 2017

Segreteria Societaria - Ufficio Titoli



Unica convocazione

Esito della votazione sul punto 12

Relazione sulla remunerazione (I Sez.) : politica in maniera di remunerazione.

Elenco Non Votanti

SCHEDA	NOMINATIVO AZIONISTA	DELEGATO	NUMERO DI AZIONI TOTALE
412	GROTTI ALBERTO		100
941	METELKA LUCIANO		5.000
2212	ROSANIA ELMAN		2
2100	SIBILIA CARLO	ROSANIA ELMAN	2
2213	ROSANIA ANNA	QUINTO FRANCESCO PIO	2
2358	BANCOPOSTA FONDI SPA SGR - BANCOPOSTA MIX 2	AGOSTINI ANTONIO	60.000
2359	BANCOPOSTA FONDI SPA SGR - BANCOPOSTA MIX 3	AGOSTINI ANTONIO	40.000
2356	BANCOPOSTA FONDI SPA SGR - BancoPosta Azionario Internazionale	AGOSTINI ANTONIO	100.000
2357	BANCOPOSTA FONDI SPA SGR - BancoPosta Mix 1	AGOSTINI ANTONIO	40.000
2355	BANCOPOSTA FONDI SpA SGR - BANCOPOSTA AZIONARIO EURO	AGOSTINI ANTONIO	190.000
419	FIDEURAM ASSET MANAGEMENT (IRELAND) FIDEURAM FUND EQUITY ITALY	AGOSTINI ANTONIO	150.000
418	FIDEURAM ASSET MANAGEMENT (IRELAND) FONDITALIA EQUITY ITALY	AGOSTINI ANTONIO	3.700.000
593	FIDEURAM INVESTIMENTI SGR S.P.A. - FIDEURAM ITALIA	AGOSTINI ANTONIO	100.000
420	INTERFUND SICAV INTERFUND EQUITY ITALY	AGOSTINI ANTONIO	1.600.000
3222	KAIROS INTERNATIONAL SICAV - EUROPA	AGOSTINI ANTONIO	65.000
2361	KAIROS INTERNATIONAL SICAV - ITALIA	AGOSTINI ANTONIO	670.000
2360	KAIROS INTERNATIONAL SICAV - RISORGIMENTO	AGOSTINI ANTONIO	280.000
3221	KAIROS INTERNATIONAL SICAV - TARGET ITALY ALPHA	AGOSTINI ANTONIO	100.000
592	MEDIOLANUM GESTIONE FONDI SGR SPA - FLESSIBILE ITALIA	AGOSTINI ANTONIO	3.600.000
2342	UBI PRAMERICA SGR SPA - MULTIASET ITALIA	AGOSTINI ANTONIO	700.000

ASSEMBLEA ORDINARIA

13 APRILE 2017

Segreteria Societaria - Ufficio Titoli



Unica convocazione

Esito della votazione sul punto 12

Relazione sulla remunerazione (I Sez.) : politica in maniera di remunerazione.

Elenco Non Votanti

SCHEDA	NOMINATIVO AZIONISTA	DELEGATO	NUMERO DI AZIONI TOTALE
2346	UBI PRAMERICA SGR SPA - PORTAFOGLIO AGGRESSIVO	AGOSTINI ANTONIO	35.000
2344	UBI PRAMERICA SGR SPA - PORTAFOGLIO DINAMICO	AGOSTINI ANTONIO	190.000
2345	UBI PRAMERICA SGR SPA - PORTAFOGLIO MODERATO	AGOSTINI ANTONIO	285.000
2343	UBI PRAMERICA SGR SPA - PORTAFOGLIO PRUDENTE	AGOSTINI ANTONIO	135.000
2980	UBI SICAV EURO EQUITY	AGOSTINI ANTONIO	880.000
2977	UBI SICAV EUROPEAN EQUITY	AGOSTINI ANTONIO	185.000
2979	UBI SICAV ITALIAN EQUITY	AGOSTINI ANTONIO	1.640.000
2978	Ubi Sicav Multiasset Europe 50	AGOSTINI ANTONIO	450.000
2341	ZENIT MULTISTRATEGY SICAV	AGOSTINI ANTONIO	80.000
408	ZENIT SGR SPA - ZENIT PIANETA ITALIA	AGOSTINI ANTONIO	30.000
2101	CAPURSO SEBASTIANO	GOVONI ALESSANDRO	2

ASSEMBLEA ORDINARIA

13 APRILE 2017

Segreteria Societaria - Ufficio Titoli



Unica convocazione

Esito della votazione sul punto 12

Relazione sulla remunerazione (I Sez.) : politica in maniera di remunerazione.

Elenco Non Votanti

SCHEDA	NOMINATIVO AZIONISTA	DELEGATO	NUMERO DI AZIONI TOTALE
--------	----------------------	----------	----------------------------

Riepilogo Non votanti

TOTALE NON VOTANTI	n°	31 azionisti per n°	15.310.108 Azioni
di cui			
IN PROPRIO	n°	3 azionisti per n°	5.102 Azioni
PER DELEGA	n°	28 azionisti per n°	15.305.006 Azioni

ASSEMBLEA ORDINARIA

13 APRILE 2017

Segreteria Societaria - Ufficio Titoli



Unica convocazione

Esito della votazione sul punto 3

Determinazione del numero dei componenti del Consiglio di Amministrazione.

Azionisti Presenti

In proprio	n°	22	per n°	186.576 Azioni	0,01 % del capitale sociale
Per delega	n°	3.108	per n°	2.305.182.913 Azioni	63,43 % del capitale sociale
TOTALE PRESENTI	n°	3.130	per n°	2.305.369.489 Azioni	63,44 % del capitale sociale

Esito Votazione

FAVOREVOLI	n°	3.089	azionisti per n°	2.291.479.132 Azioni	99,86115 % delle azioni votanti
CONTRARI	n°	4	azionisti per n°	101.461 Azioni	0,00442 % delle azioni votanti
ASTENUTI	n°	20	azionisti per n°	3.084.788 Azioni	0,13443 % delle azioni votanti
TOTALE VOTANTI	n°	3.113	azionisti per n°	2.294.665.381 Azioni	
NON PARTECIPANTI ALLA VOTAZIONE	n°	19	azionisti per n°	10.704.108 Azioni	

Quorum per approvazione

n° 1.147.332.691 Voti favorevoli (pari al 50% + 1 delle azioni votanti)

La Proposta è approvata

ASSEMBLEA ORDINARIA

13 APRILE 2017

Segreteria Societaria - Ufficio Titoli



Unica convocazione

Esito della votazione sul punto 3

Determinazione del numero dei componenti del Consiglio di Amministrazione.

Elenco Favorevoli

SCHEDA	VPC	NOMINATIVO AZIONISTA	DELEGATO	NUMERO DI AZIONI TOTALE
417		AMBRUZZI DANIELA		275
585		BATTAGLIA SERGIO		15.500
415		BUCCINO VINCENZO		4.127
2132		CHIURAZZI LUIGI		3.000
586		GARIZZO EMIDIA		41.500
2201		IADICICCO ANTONIO		1.600
941		METELKA LUCIANO		5.000
2321		PETRICCA ALBERTO		1.900
587		QUAGLIERO GIOVANNI		10.000
401		RAFFAELLI MARIO		100
410		REGGIANI CLAUDIO		2.140
2324		RICCI MARIO		5.800
2337		SERACINI MATTEO		70
3283		MINISTERO DELL'ECONOMIA E DELLE FINANZE		
		DI STEFANO STEFANO ZOPPINI ANDREA		157.552.137
2098		ALLIO GERMANA	BELLINO ROCI MAURO	100
595		ALLEANZA ASSICURAZIONI SPA	CARDINALI LUIGI	1.621.797
2211		GENERALI BELGIO SPA	CARDINALI LUIGI	300.000
2375		GENERALI ESPANA SA DE SEGUROS Y REASEGUROS	CARDINALI LUIGI	68.117
2376		GENERALI ESPANA SA DE SEGUROS Y REASEGUROS	CARDINALI LUIGI	184.410
2368		GENERALI INVESTMENTS EUROPE S.P.A.	CARDINALI LUIGI	649.645
2369		GENERALI INVESTMENTS EUROPE SPA SGR	CARDINALI LUIGI	276.882
2367		GENERALI INVESTMENTS LUXEBURG SA	CARDINALI LUIGI	84.264

ASSEMBLEA ORDINARIA

13 APRILE 2017

Segreteria Societaria - Ufficio Titoli



Unica convocazione

Esito della votazione sul punto 3

Determinazione del numero dei componenti del Consiglio di Amministrazione.

Elenco Favorevoli

SCHEDA	VPC	NOMINATIVO AZIONISTA	DELEGATO	NUMERO DI AZIONI TOTALE
2372		GENERTEL S.P.A.	CARDINALI LUIGI	68.600
2371		GENERTELLIFE SPA	CARDINALI LUIGI	1.462.871
2373		Generali Italia SpA	CARDINALI LUIGI	3.056.522
2379		AHEAD WEALTH SOLUTIONS AG AS TRUSTEE OF ENR BULLET FUND	TREVISAN DARIO	6.700
2318		FONDO GESTIELLE OBIETTIVO ITALIA DI ALETTI GESTIELLE S.G.R.	TREVISAN DARIO	750.000
2319		GESTIELLE CEDOLA ITALY OPPORTUNITY DI ALETTI GESTIELLE SGR	TREVISAN DARIO	337.373
2366		HC RENTE SIEMENS FONDS INVEST GMBH	TREVISAN DARIO	25.881
2378		PAWL EQUITY FUND - HARMONIA FUNDS AGMVK	TREVISAN DARIO	2.850
594		ROSSETTI RAUL FERNANDO	TREVISAN DARIO	800
2365		SIEMENS BSAV BALANCED SIEMENS FONDS INVEST GMBH	TREVISAN DARIO	21.143
2363		SIEMENS DC BALANCED SIEMENS FONDS INVEST GMBH	TREVISAN DARIO	19.681
2364		SIEMENS-FONDS SIEMENS-RENTE SIEMENS FONDS INVEST GMBH	TREVISAN DARIO	551.284
2362		SIEMENS-FONDS SPTMM SIEMENS FONDS INVEST GMBH	TREVISAN DARIO	49.357
2377		TAKE OPPORTUNITIES FUND - AHEAD WEALTH SOLUTIONS AG	TREVISAN DARIO	7.000
404		CASSA NAZIONALE DI PREVIDENZA ED ASSISTENZA FORENSE	UZZAU ROBERTO	15.309.000
2661		1262 FCP BEHR FRANCE	CARDARELLI ANGELO	122
2662		1327 FCP BQUE SCALBERT DUPONT	CARDARELLI ANGELO	6.000
2680		1448 FCPE GE FACTOFrance	CARDARELLI ANGELO	3.000
2681		1584 FCP FERTILSODEBO	CARDARELLI ANGELO	3.570
1948		1999 VOL EMPL BEN ASS NON-REPR EMPL OF SOUT CAL EDISON CO	CARDARELLI ANGELO	5.099
2253		2) NUMERIC INVESTORS L.L.C	CARDARELLI ANGELO	13.710
45		55002 UP EUROPÆISKE AKTIER	CARDARELLI ANGELO	329.319
49		55041 KUP GLOBALE AKTIER IV	CARDARELLI ANGELO	4.457

ASSEMBLEA ORDINARIA

13 APRILE 2017

Segreteria Societaria - Ufficio Titoli



Unica convocazione

Esito della votazione sul punto 3

Determinazione del numero dei componenti del Consiglio di Amministrazione.

Elenco Favorevoli

SCHEDA	VPC	NOMINATIVO AZIONISTA	DELEGATO	NUMERO DI AZIONI TOTALE
52	56053	IP GLOBAL EQUITIES I	CARDARELLI ANGELO	129.935
1810		A.I.DUPONT TESTAMENTARY TRUST	CARDARELLI ANGELO	57.552
1688		ABBEY LIFE ASSURANCE COMPANY LIMITED	CARDARELLI ANGELO	16.819
1689		ABBEY LIFE ASSURANCE COMPANY LIMITED	CARDARELLI ANGELO	126.906
1718		ABERDEEN INV FUNDS UK ICVC II-ABERDEEN EUR EQ ENHANCED INDEXF	CARDARELLI ANGELO	14.502
2076		ABU DHABI RETIREMENT PENSIONS AND BENEFITS FUND	CARDARELLI ANGELO	217.432
227		ACHMEA POOLS FC AWW	CARDARELLI ANGELO	103.449
2665		ACM ACTIONS	CARDARELLI ANGELO	4.403
2664		ACM ACTIONS PLUS	CARDARELLI ANGELO	6.315
1761		ACORN 1998 TRUST	CARDARELLI ANGELO	3.304
1516		ACWI EX-US INDEX MASTER PORTFOLIO OF MASTER INVESTMENT PTF	CARDARELLI ANGELO	148.791
668		ADPACTIONS	CARDARELLI ANGELO	6.575
669		ADPARGNE	CARDARELLI ANGELO	7.534
3064		ADVANCE INTERNATIONAL SHARE INDEX FUND	CARDARELLI ANGELO	115.083
2445		ADVISOR MANAGED TRUST - TACTICAL OFFENSI	CARDARELLI ANGELO	78.228
247		AE3F TEMPLETON GLB 401H	CARDARELLI ANGELO	76.677
248		AEPF TEMPLETON GLOBAL EQU	CARDARELLI ANGELO	189.918
2469		AG2R REUNICA PREVOYANCE	CARDARELLI ANGELO	75.000
680		AGIRA RETRAITE DIVERSIFIE	CARDARELLI ANGELO	29.734
1250		ALASKA COMMON TRUST FUND	CARDARELLI ANGELO	104.166
277		ALASKA PERMANENT FUND CORPORATION	CARDARELLI ANGELO	414.157
278		ALASKA PERMANENT FUND CORPORATION	CARDARELLI ANGELO	7.494
279		ALASKA PERMANENT FUND CORPORATION	CARDARELLI ANGELO	10.468

ASSEMBLEA ORDINARIA

13 APRILE 2017

Segreteria Societaria - Ufficio Titoli



Unica convocazione

Esito della votazione sul punto 3

Determinazione del numero dei componenti del Consiglio di Amministrazione.

Elenco Favorevoli

SCHEDA	VPC	NOMINATIVO AZIONISTA	DELEGATO	NUMERO DI AZIONI TOTALE
183		ALICNY BLACKROCK GBL EQUITY	CARDARELLI ANGELO	13.326
75		ALLSTATE INSURANCE CO BLACKROCK	CARDARELLI ANGELO	170.259
66		ALLSTATE LIFE INSURANCE COMPANY	CARDARELLI ANGELO	55.023
2485		ALM ACT ZONE EUR ISR	CARDARELLI ANGELO	2.500.000
1755		AMERGEN CLINTON NUCLEAR POWER PLANT NONQUALIFIED FUND	CARDARELLI ANGELO	8.030
1554		AMERICAN AIRLINES INC., MASTER FIXED BENEFIT PENSION TRUST	CARDARELLI ANGELO	457.918
1088		AMERICAN BEACON ADVISORS COLLECTIVE INVESTMENT TRUST	CARDARELLI ANGELO	182.227
1090		AMERICAN BEACON DIVERSIFIED FUND	CARDARELLI ANGELO	81.433
1089		AMERICAN BEACON INTERNATIONAL EQUITY FUND	CARDARELLI ANGELO	972.797
302		AMERICAN FUNDS GLOBAL BALANCED FUND	CARDARELLI ANGELO	2.800.000
1914		AMERICAN MEDICAL ASSOCIATION	CARDARELLI ANGELO	65.437
1915		AMERICAN MEDICAL ASSOCIATION	CARDARELLI ANGELO	20.379
2924		AMERIPRISE TRUST COMPANY	CARDARELLI ANGELO	4.266
2629		AMP INTERNATIONAL EQUITY INDEX FUND	CARDARELLI ANGELO	55.972
2630		AMP INTERNATIONAL EQUITY INDEX FUND	CARDARELLI ANGELO	295.087
787		AMUNDI ACTIONS INTERNATIONALES DYNAMIC RISK FACTOR	CARDARELLI ANGELO	694
772		AMUNDI ACTIONS INTLES SMART BE	CARDARELLI ANGELO	6.814
687		AMUNDI APOLLINE ACTIONS EUROPE	CARDARELLI ANGELO	114.188
761		AMUNDI ETF EURO STOXX 50 UCITS ETF DR	CARDARELLI ANGELO	2.293.423
604		AMUNDI FUNDS EQUITY EURO RISK PARITY	CARDARELLI ANGELO	498.599
602		AMUNDI FUNDS SELECT EURO	CARDARELLI ANGELO	271.101
603		AMUNDI FUNDS SELECT EURO	CARDARELLI ANGELO	127.040
765		AMUNDI PATRIMOINE	CARDARELLI ANGELO	336.675

ASSEMBLEA ORDINARIA

13 APRILE 2017

Segreteria Societaria - Ufficio Titoli



Unica convocazione

Esito della votazione sul punto 3

Determinazione del numero dei componenti del Consiglio di Amministrazione.

Elenco Favorevoli

SCHEDA	VPC	NOMINATIVO AZIONISTA	DELEGATO	NUMERO DI AZIONI TOTALE
606		AMUNDI SIF EUROPEAN EQUITY INDEX FUND	CARDARELLI ANGELO	7.875
1158		ANCHOR SERIES TRUST NATURAL RESOURCES PORTFOLIO	CARDARELLI ANGELO	185.898
114		APL RB EQ DEV MIRA	CARDARELLI ANGELO	13.391
1684		ARAB BANK FOR ECONOMIC DEVELOPMENT IN AFRICA	CARDARELLI ANGELO	16.532
124		ARC RB EQ DEV KAITOS	CARDARELLI ANGELO	6.787
1910		ARIA CO PTY LTD AS TRUSTEE FOR COMBINED INVESTMENTS FUND	CARDARELLI ANGELO	330.682
1031		ARIZONA STATE RETIREMENT SYSTEM	CARDARELLI ANGELO	1.237.929
962		ARKWRIGHT, LLC	CARDARELLI ANGELO	3.853
964		ARKWRIGHT, LLC	CARDARELLI ANGELO	8.899
673		ARRCO LONG TERME D ACTIONS	CARDARELLI ANGELO	163.853
2264		ARRCO QUANT 1	CARDARELLI ANGELO	142.050
1215		ASHWOOD INVESTMENTS LIMITED	CARDARELLI ANGELO	6.310
2931		ASSOCIATION BIENF RETR POL VILLE MONTREA	CARDARELLI ANGELO	34.900
752		ASSURDIX	CARDARELLI ANGELO	326.901
59		AST BLKRK GLBL STR INT SAE PDDC	CARDARELLI ANGELO	17.571
63		AST BLKRK GLOBAL STRAT PT TE PDDG	CARDARELLI ANGELO	24.436
61		AST FRK K2 GAR PORT GLB EQ PDC8	CARDARELLI ANGELO	10.201
62		AST WELLINGTON MGMT REAL TR PDMU	CARDARELLI ANGELO	927
139		ASV RB EQ DEV MENKAR	CARDARELLI ANGELO	13.472
177		ATANDT UNION WELFARE BENEFIT TRUST	CARDARELLI ANGELO	36.755
451		ATLAS ENHANCED MASTER FUND	CARDARELLI ANGELO	616.038
452		ATLAS MASTER FUND LTD. - MLOY-ENERGY C/O BALYASNY ASSET MANAGEMENT LP	CARDARELLI ANGELO	105.537
773		ATOUT EUROLAND HAUT RENDEMENT	CARDARELLI ANGELO	122.036

ASSEMBLEA ORDINARIA

13 APRILE 2017

Segreteria Societaria - Ufficio Titoli



Unica convocazione

Esito della votazione sul punto 3

Determinazione del numero dei componenti del Consiglio di Amministrazione.

Elenco Favorevoli

SCHEDA	VPC	NOMINATIVO AZIONISTA	DELEGATO	NUMERO DI AZIONI TOTALE
774		ATOUT EUROLAND MIN VAR	CARDARELLI ANGELO	38.859
775		ATOUT EUROLAND RESTRUCTURATION	CARDARELLI ANGELO	290.856
776		ATOUT EUROLAND SELECT	CARDARELLI ANGELO	624.550
767		ATOUT EUROPE HAUT RENDEMENT	CARDARELLI ANGELO	8.670
768		ATOUT EUROPE RESTRUCTURATION	CARDARELLI ANGELO	26.382
769		ATOUT EUROPE SELECT	CARDARELLI ANGELO	108.612
770		ATOUT EUROPE SMART BETA	CARDARELLI ANGELO	37.408
782		ATOUT FRANCE SELECT	CARDARELLI ANGELO	318.168
756		ATOUT MODERATIONS	CARDARELLI ANGELO	128.785
2616		AUSTRALIAN CATHOLIC SUPERAN RETIREM FUND	CARDARELLI ANGELO	15.669
3280		AVIVA INVESTORS AVIVA INVESTORS LUXEMBOURG	CARDARELLI ANGELO	1.432.610
453		AVIVA INVESTORS INTERNATIONAL INDEX TRACKING FUND	CARDARELLI ANGELO	64.774
3104		AVIVA LIFE & PENSIONS UK LIMITED	CARDARELLI ANGELO	143.718
3105		AVIVA LIFE & PENSIONS UK LIMITED	CARDARELLI ANGELO	116.958
3106		AVIVA LIFE & PENSIONS UK LIMITED	CARDARELLI ANGELO	75.767
3111		AVIVA LIFE AND PENSIONS UK LIMITED	CARDARELLI ANGELO	388.056
3112		AVIVA LIFE AND PENSIONS UK LIMITED	CARDARELLI ANGELO	745.672
153		AWAF AWAC WELLINGTON	CARDARELLI ANGELO	69.217
2512		AXA GENERATION EQUILIBRE 2 FCPE	CARDARELLI ANGELO	195.000
2959		AXA INSURANCE LIMITED	CARDARELLI ANGELO	85.600
1059		AXA ROSENBERG EQUITY ALPHA TRUST	CARDARELLI ANGELO	11.200
2509		AXA VALEURS EURO	CARDARELLI ANGELO	345.000
1406		AXA WORLD FUNDS	CARDARELLI ANGELO	1.800.000

ASSEMBLEA ORDINARIA

13 APRILE 2017

Segreteria Societaria - Ufficio Titoli



Unica convocazione

Esito della votazione sul punto 3

Determinazione del numero dei componenti del Consiglio di Amministrazione.

Elenco Favorevoli

SCHEDA	VPC	NOMINATIVO AZIONISTA	DELEGATO	NUMERO DI AZIONI TOTALE
1407		AXA WORLD FUNDS	CARDARELLI ANGELO	21.951
1408		AXA WORLD FUNDS	CARDARELLI ANGELO	31.038
1409		AXA WORLD FUNDS	CARDARELLI ANGELO	900.000
1410		AXA WORLD FUNDS	CARDARELLI ANGELO	832.000
236		AZL INTERNATIONAL INDEX FUND	CARDARELLI ANGELO	347.675
9		AZL NFJ INTERNATIONAL VALUE FUND	CARDARELLI ANGELO	10.853
1756		BAE SYSTEMS PENSION FUNDS COMMON INVESTMENT FUND	CARDARELLI ANGELO	126.968
2758		BANCO CENTRAL DE TIMOR EST	CARDARELLI ANGELO	192.094
3056		BANCO CENTRAL DE TIMOR EST	CARDARELLI ANGELO	200.243
1824		BANK NEGARA MALAYSIA	CARDARELLI ANGELO	330.580
2976		BANK OF AMERICA NA	CARDARELLI ANGELO	296
128		BANK OF AMERICA OMNIBUS	CARDARELLI ANGELO	267
1802		BANK OF BOTSWANA	CARDARELLI ANGELO	61.269
1267		BANK OF KOREA	CARDARELLI ANGELO	131.920
1268		BANK OF KOREA	CARDARELLI ANGELO	108.897
2688		BANQUE PICTET & CIE SA	CARDARELLI ANGELO	27.388
2917		BAPTIST HEALTH SOUTH FLORIDA INC	CARDARELLI ANGELO	313.130
1919		BATTELLE MEMORIAL INSTITUTE	CARDARELLI ANGELO	20.400
2587		BAYVK A4 FONDS	CARDARELLI ANGELO	35.003
1823		BEAT DRUGS FUND ASSOCIATION	CARDARELLI ANGELO	3.544
346		BELL ATLANTIC MASTER TRUST	CARDARELLI ANGELO	21.192
347		BELL ATLANTIC MASTER TRUST	CARDARELLI ANGELO	15.017
157		BELLSOUTH CORP RFA VEBA TRUST	CARDARELLI ANGELO	70.540

ASSEMBLEA ORDINARIA

13 APRILE 2017

Segreteria Societaria - Ufficio Titoli



Unica convocazione

Esito della votazione sul punto 3

Determinazione del numero dei componenti del Consiglio di Amministrazione.

Elenco Favorevoli

SCHEDA	VPC NOMINATIVO AZIONISTA	DELEGATO	NUMERO DI AZIONI TOTALE
2996	BEST INVESTMENT CORPORATION	CARDARELLI ANGELO	16.335
3148	BF AND M LIFE INSURANCE COMPANY	CARDARELLI ANGELO	40.859
3145	BF AND M LIFE INSURANCE COMPANY LTD	CARDARELLI ANGELO	8.088
252	BFTF MFS INTERNATIONAL	CARDARELLI ANGELO	68.114
237	BGF FLEX MULTI ASSET GBL EQ PF	CARDARELLI ANGELO	9.084
238	BGF WORLD ENERGY FD NAT RES	CARDARELLI ANGELO	2.608.550
1524	BGI MSCI EAFE EQUITY INDEX NON-LENDABLE FUND B	CARDARELLI ANGELO	762.200
1525	BGI MSCI EMU IMI INDEX FUND B	CARDARELLI ANGELO	2.303
1523	BGI MSCI EUROPE EQUITY INDEX FUND B	CARDARELLI ANGELO	748.042
1271	BIMCOR GLOBAL EQUITY POOLED FUND	CARDARELLI ANGELO	72.391
1270	BIMCOR OVERSEAS POOLED FUND	CARDARELLI ANGELO	97.896
186	BLACKROCK ACWI USIMI	CARDARELLI ANGELO	740.404
118	BLACKROCK ALL CAP ENERGY RESOURCES	CARDARELLI ANGELO	142.496
1670	BLACKROCK AM DE AG FOR ISHARES EURO STOXX 50 UCITS ETF (DE)	CARDARELLI ANGELO	8.681.001
1671	BLACKROCK AM DE FOR ISHARES EURO STOXX UCITS ETF (DE)	CARDARELLI ANGELO	1.086.807
1672	BLACKROCK AM DE FOR ISHARES STOXX EUROPE 50 UCITS ETF (DE)	CARDARELLI ANGELO	175.290
1675	BLACKROCK AM DE FOR ISHARES STOXX EUROPE 600 UCITS ETF (DE)	CARDARELLI ANGELO	1.767.976
1673	BLACKROCK AM DE FOR ISHS STOXX EUROPE LARGE 200 UCITS ETF (DE)	CARDARELLI ANGELO	26.679
1681	BLACKROCK AM SCHWEIZ AG OBO BIFS WORLD EX SWITZ EQ INDEX FUND	CARDARELLI ANGELO	13.826
1506	BLACKROCK CDN MSCI EAFE EQUITY INDEX FUND	CARDARELLI ANGELO	816.479
1509	BLACKROCK CDN MSCI EAFE INDEX PLUS FUND	CARDARELLI ANGELO	19.111
1508	BLACKROCK CDN WORLD INDEX FUND	CARDARELLI ANGELO	83.095
13	BLACKROCK ENERGY AND RESOURCES TRUST	CARDARELLI ANGELO	533.450

ASSEMBLEA ORDINARIA

13 APRILE 2017

Segreteria Societaria - Ufficio Titoli



Unica convocazione

Esito della votazione sul punto 3

Determinazione del numero dei componenti del Consiglio di Amministrazione.

Elenco Favorevoli

SCHEDA	VPC NOMINATIVO AZIONISTA	DELEGATO	NUMERO DI AZIONI TOTALE
3062	BLACKROCK FISSION INDEXED INTL EQUITY FD CARDARELLI ANGELO		83.772
40	BLACKROCK GLBL OP VI FD OF BR VS FD CARDARELLI ANGELO		17.025
14	BLACKROCK GLBL OPP EQUITY TRUST CARDARELLI ANGELO		405.100
85	BLACKROCK GLOBAL FUNDS CARDARELLI ANGELO		121.420
87	BLACKROCK GLOBAL FUNDS CARDARELLI ANGELO		37.276
1421	BLACKROCK GLOBAL INDEX FUNDS CARDARELLI ANGELO		86.674
1422	BLACKROCK GLOBAL INDEX FUNDS CARDARELLI ANGELO		135.179
1515	BLACKROCK INDEX FUNDS INC.-BLACKROCK INTERNATIONAL INDEX FUND CARDARELLI ANGELO		1.154.747
3239	BLACKROCK INDEX SELECTION FUND CARDARELLI ANGELO		16.585
3240	BLACKROCK INDEX SELECTION FUND CARDARELLI ANGELO		952.979
3241	BLACKROCK INDEX SELECTION FUND CARDARELLI ANGELO		124.270
3242	BLACKROCK INDEX SELECTION FUND CARDARELLI ANGELO		46.387
3243	BLACKROCK INDEX SELECTION FUND CARDARELLI ANGELO		764.647
3061	BLACKROCK INDEXED ALL-COUNTRY EQUITY FUN CARDARELLI ANGELO		12.471
1481	BLACKROCK INST TRUST CO NA INV FUNDSFOR EMPLOYEE BENEFIT TR CARDARELLI ANGELO		3.897.449
1482	BLACKROCK INST TRUST CO NA INV FUNDSFOR EMPLOYEE BENEFIT TR CARDARELLI ANGELO		760.031
1483	BLACKROCK INST TRUST CO NA INV FUNDSFOR EMPLOYEE BENEFIT TR CARDARELLI ANGELO		272.700
1484	BLACKROCK INST TRUST CO NA INV FUNDSFOR EMPLOYEE BENEFIT TR CARDARELLI ANGELO		45.700
1497	BLACKROCK INST TRUST CO NA INV FUNDSFOR EMPLOYEE BENEFIT TR CARDARELLI ANGELO		8.298.008
1498	BLACKROCK INST TRUST CO NA INV FUNDSFOR EMPLOYEE BENEFIT TR CARDARELLI ANGELO		196.165
1499	BLACKROCK INST TRUST CO NA INV FUNDSFOR EMPLOYEE BENEFIT TR CARDARELLI ANGELO		34.064
1500	BLACKROCK INST TRUST CO NA INV FUNDSFOR EMPLOYEE BENEFIT TR CARDARELLI ANGELO		2.450.759
1501	BLACKROCK INST TRUST CO NA INV FUNDSFOR EMPLOYEE BENEFIT TR CARDARELLI ANGELO		235.502

ASSEMBLEA ORDINARIA

13 APRILE 2017

Segreteria Societaria - Ufficio Titoli



Unica convocazione

Esito della votazione sul punto 3

Determinazione del numero dei componenti del Consiglio di Amministrazione.

Elenco Favorevoli

SCHEDA	VPC	NOMINATIVO AZIONISTA	DELEGATO	NUMERO DI AZIONI TOTALE
1504		BLACKROCK INST TRUST CO NA INV FUNDSFOR EMPLOYEE BENEFIT TR	CARDARELLI ANGELO	4.406
1505		BLACKROCK INST TRUST CO NA INV FUNDSFOR EMPLOYEE BENEFIT TR	CARDARELLI ANGELO	19.745
1510		BLACKROCK INST TRUST CO NA INV FUNDSFOR EMPLOYEE BENEFIT TR	CARDARELLI ANGELO	360.755
1511		BLACKROCK INST TRUST CO NA INV FUNDSFOR EMPLOYEE BENEFIT TR	CARDARELLI ANGELO	4.283.482
1512		BLACKROCK INST TRUST CO NA INV FUNDSFOR EMPLOYEE BENEFIT TR	CARDARELLI ANGELO	280.140
1513		BLACKROCK INST TRUST CO NA INV FUNDSFOR EMPLOYEE BENEFIT TR	CARDARELLI ANGELO	311.281
1514		BLACKROCK INST TRUST CO NA INV FUNDSFOR EMPLOYEE BENEFIT TR	CARDARELLI ANGELO	15.224
3043		BLACKROCK INSTITUTIONAL JERSEY FUNDS	CARDARELLI ANGELO	21.033
3044		BLACKROCK INSTITUTIONAL POOLED FUND PLC	CARDARELLI ANGELO	2.286
3045		BLACKROCK INSTITUTIONAL POOLED FUND PLC	CARDARELLI ANGELO	53.202
3065		BLACKROCK INTERNATIONAL ALPHA TILTS FUND	CARDARELLI ANGELO	56.806
119		BLACKROCK INTERNATIONAL OPPORT	CARDARELLI ANGELO	716.800
44		BLACKROCK INTL GROWTH AND INCOME TST	CARDARELLI ANGELO	543.200
1528		BLACKROCK MSCI EUROPE EQUITY ESG SCREENED INDEX FUND B	CARDARELLI ANGELO	1.476
1529		BLACKROCK MSCI WORLD EQUITY ESG SCREENED INDEX FUND B	CARDARELLI ANGELO	245.566
1480		BLACKROCK MSCI WORLD INDEX FUND OF BLACKROCK FUNDS	CARDARELLI ANGELO	36.069
3053		BLACKROCK SCREEN WHOLE INDEXED INT EQ FD	CARDARELLI ANGELO	4.733
1419		BLACKROCK STRATEGIC FUNDS	CARDARELLI ANGELO	17.655
1420		BLACKROCK STRATEGIC FUNDS	CARDARELLI ANGELO	14.619
3068		BLACKROCK WHOLESALE INDEXED INTERNATIONA	CARDARELLI ANGELO	190.542
335		BLACKROCK WORLD EX FLORIDA RET SYS	CARDARELLI ANGELO	1.084.201
117		BLK MANAGED VOL PF FD INTL EAFE	CARDARELLI ANGELO	20.415
324		BLL AQUIL LIFGLO3000 FMEN WHT INDFD	CARDARELLI ANGELO	445.545

ASSEMBLEA ORDINARIA

13 APRILE 2017

Segreteria Societaria - Ufficio Titoli



Unica convocazione

Esito della votazione sul punto 3

Determinazione del numero dei componenti del Consiglio di Amministrazione.

Elenco Favorevoli

SCHEDA	VPC	NOMINATIVO AZIONISTA	DELEGATO	NUMERO DI AZIONI TOTALE
106		BLL AQUILA LIFE EUROPEAN EQUITY	CARDARELLI ANGELO	5.617.885
113		BLL AQUILA LIFE FTSE RAFI DEVELOPED	CARDARELLI ANGELO	771.191
112		BLL AQUILA LIFE MSCI WORLD FUND	CARDARELLI ANGELO	399.551
110		BLL AQUILA LIFE OSEAS EQUITY FUND	CARDARELLI ANGELO	12.800
107		BLL ASCENT LIFE EUROPEAN	CARDARELLI ANGELO	30.898
111		BLL ASCENT LIFEENHANCED	CARDARELLI ANGELO	37.222
1916		BLUE SHIELD OF CALIFORNIA EMPLOYEES' RETIREMENT PLAN	CARDARELLI ANGELO	65.506
1901		BLUE SKY GROUP	CARDARELLI ANGELO	293.670
1902		BLUE SKY GROUP	CARDARELLI ANGELO	993
1702		BNY MELLON TR+DEP ATF ST. JAMES'S PLACE GLOBAL EQ UNIT TR	CARDARELLI ANGELO	178.208
1725		BNY MELLON TR+DEP ATF ST. JAMES'S PLACE MNGD GROWTH UNIT TR	CARDARELLI ANGELO	533.566
219		BNYMTCIL LM MC GLBL RESOURCES FD	CARDARELLI ANGELO	31.942
331		BNYMTD BLK CONT EUR EQ TRCK FD INV	CARDARELLI ANGELO	1.728.141
332		BNYMTD BLK DYN DVSD GR PFFD ASSTALL	CARDARELLI ANGELO	11.203
330		BNYMTD BLK NAT RES GRWTH AND INC FD	CARDARELLI ANGELO	56.936
235		BNYMTD BLKGBLEQFD GBLEQHIGHPER	CARDARELLI ANGELO	66.250
116		BNYMTD FTF TEMPLETON GROWTH FUND	CARDARELLI ANGELO	129.563
239		BNYMTD RAMAM WORLD RECOVERY FUND	CARDARELLI ANGELO	113.400
328		BNYMTD RM GLOBAL HIGH ALPHA FUND	CARDARELLI ANGELO	40.300
371		BOARD OF PENSIONS OF THE EVANGELICAL LUTHERAN CHURCH IN AMERICA	CARDARELLI ANGELO	72.663
372		BOARD OF PENSIONS OF THE EVANGELICAL LUTHERAN CHURCH IN AMERICA	CARDARELLI ANGELO	45.779
374		BOARD OF PENSIONS OF THE EVANGELICAL LUTHERAN CHURCH IN AMERICA	CARDARELLI ANGELO	29.739
28		BOK KIC AAEQ 3	CARDARELLI ANGELO	32.250

ASSEMBLEA ORDINARIA

13 APRILE 2017

Segreteria Societaria - Ufficio Titoli



Unica convocazione

Esito della votazione sul punto 3

Determinazione del numero dei componenti del Consiglio di Amministrazione.

Elenco Favorevoli

SCHEDA	VPC	NOMINATIVO AZIONISTA	DELEGATO	NUMERO DI AZIONI TOTALE
31		BOK KIC GAEQ6	CARDARELLI ANGELO	71.718
156		BOPF TEMPLETON	CARDARELLI ANGELO	248.442
573		BOSTON PARTNERS GLOBAL INVESTORS INC BSTN PRNRS EUR LNG SHORT FD	CARDARELLI ANGELO	1.510
2613		BPCB DPF ECCLESTON G	CARDARELLI ANGELO	45.442
834		BPL	CARDARELLI ANGELO	462.243
109		BR GLOBAL OPP PORT EQUITY SLEEVE	CARDARELLI ANGELO	106.460
1222		BRANDES CANADA GLOBAL EQUITY UNIT TRUST	CARDARELLI ANGELO	39.700
1221		BRANDES CANADA INTERNATIONAL EQUITY UNIT TRUST	CARDARELLI ANGELO	696.317
1608		BRANDES GLOBAL BALANCED FUND	CARDARELLI ANGELO	22.616
978		BRANDES GLOBAL EQUITY FUND	CARDARELLI ANGELO	71.529
1610		BRANDES GLOBAL EQUITY FUND	CARDARELLI ANGELO	363.612
980		BRANDES GLOBAL EQUITY INCOME FUND	CARDARELLI ANGELO	1.585
1223		BRANDES GLOBAL OPPORTUNITIES FUND	CARDARELLI ANGELO	197.085
979		BRANDES GLOBAL OPPORTUNITIES VALUE FUND	CARDARELLI ANGELO	23.917
187		BRANDES GLOBALEQUITY	CARDARELLI ANGELO	1.109.370
1863		BRANDES INSTITUTIONAL EQUITY TRUST	CARDARELLI ANGELO	977.079
1864		BRANDES INSTITUTIONAL EQUITY TRUST	CARDARELLI ANGELO	136.484
1865		BRANDES INSTITUTIONAL EQUITY TRUST	CARDARELLI ANGELO	14.585
1866		BRANDES INSTITUTIONAL EQUITY TRUST	CARDARELLI ANGELO	38.809
1867		BRANDES INSTITUTIONAL EQUITY TRUST	CARDARELLI ANGELO	2.246
1547		BRANDES INSTITUTIONAL INTERNATIONAL EQUITY FUND	CARDARELLI ANGELO	886.545
1609		BRANDES INTERNATIONAL EQUITY FUND	CARDARELLI ANGELO	312.184
1063		BRANDES INVESTMENT FUNDS PLC	CARDARELLI ANGELO	262.383

ASSEMBLEA ORDINARIA

13 APRILE 2017

Segreteria Societaria - Ufficio Titoli



Unica convocazione

Esito della votazione sul punto 3

Determinazione del numero dei componenti del Consiglio di Amministrazione.

Elenco Favorevoli

SCHEDA	VPC	NOMINATIVO AZIONISTA	DELEGATO	NUMERO DI AZIONI TOTALE
1064		BRANDES INVESTMENT FUNDS PLC	CARDARELLI ANGELO	1.879.865
1956		BRANDES INVESTMENT PARTNERS, LP 401(K) PLAN	CARDARELLI ANGELO	17.395
1957		BRANDES INVESTMENT PARTNERS, LP 401(K) PLAN	CARDARELLI ANGELO	12.800
352		BRIDGE BUILDER INTERNATIONAL EQUITY FUND	CARDARELLI ANGELO	40.517
397		BRIDGE BUILDER INTERNATIONAL EQUITY FUND	CARDARELLI ANGELO	674.131
841		BRIDGEWATER PURE ALPHA TRADING COMPANY II, LTD	CARDARELLI ANGELO	920.523
856		BRIDGEWATER PURE ALPHA TRADING COMPANY II, LTD	CARDARELLI ANGELO	4.869.771
842		BRIDGEWATER TAILORED ALL WEATHER FUND, L.P	CARDARELLI ANGELO	912.233
1920		BRISTOL-MYERS SQUIBB COMPANY MASTER RETIREMENT TRUST	CARDARELLI ANGELO	63.341
2431		BROWN BROTHERS HARRIMAN + CO., BOSTON CUSTODIAN FOR BBHTSIA LOS ANGELES CAPITAL GL	CARDARELLI ANGELO	114.832
1695		BRUNEI INVESTMENT AGENCY	CARDARELLI ANGELO	51.242
1696		BRUNEI INVESTMENT AGENCY	CARDARELLI ANGELO	10.156
3178		BT EUROPEAN GROWTH FUND	CARDARELLI ANGELO	80.923
2778		BT WHOLESALE MULTI MANAG INTL SHARE FUND	CARDARELLI ANGELO	118.356
2878		BUREAU OF LABOR FUNDS- LABOR PENSION FUND	CARDARELLI ANGELO	123.246
2879		BUREAU OF LABOR FUNDS- LABOR PENSION FUND	CARDARELLI ANGELO	41.056
3113		BUREAU OF LABOR FUNDS- LABOR PENSION FUND	CARDARELLI ANGELO	138.092
2896		BUREAU OF LABOR FUNDS-LABOR INSURANCE FUND	CARDARELLI ANGELO	88.001
2897		BUREAU OF LABOR FUNDS-LABOR INSURANCE FUND	CARDARELLI ANGELO	76.065
3115		BUREAU OF LABOR FUNDS-LABOR INSURANCE FUND	CARDARELLI ANGELO	37.600
3125		BUREAU OF LABOR FUNDS-LABOR INSURANCE FUND	CARDARELLI ANGELO	29.639
3126		BUREAU OF LABOR FUNDS-LABOR INSURANCE FUND	CARDARELLI ANGELO	83.216
2880		BUREAU OF LABOR FUNDS-LABOR PENSION FUN	CARDARELLI ANGELO	65.564

ASSEMBLEA ORDINARIA

13 APRILE 2017

Segreteria Societaria - Ufficio Titoli



Unica convocazione

Esito della votazione sul punto 3

Determinazione del numero dei componenti del Consiglio di Amministrazione.

Elenco Favorevoli

SCHEDA	VPC	NOMINATIVO AZIONISTA	DELEGATO	NUMERO DI AZIONI TOTALE
2899		BUREAU OF LABOR FUNDS-LABOR PENSION FUN	CARDARELLI ANGELO	52.591
3114		BUREAU OF LABOR FUNDS-LABOR PENSION FUND	CARDARELLI ANGELO	27.742
1087		CAISSE DE DEPOT ET PLACEMENT DU QUEBEC	CARDARELLI ANGELO	3.337.358
1072		CALAMOS GLOBAL EQUITY FUND	CARDARELLI ANGELO	37.000
1917		CALIFORNIA PHYSICIANS SERVICE D/B/A BLUE SHIELD OF CALIFORNIA	CARDARELLI ANGELO	174.321
1305		CALIFORNIA STATE TEACHERS RETIREMENT SYSTEM	CARDARELLI ANGELO	109.496
1306		CALIFORNIA STATE TEACHERS RETIREMENT SYSTEM	CARDARELLI ANGELO	1.401.340
1307		CALIFORNIA STATE TEACHERS RETIREMENT SYSTEM	CARDARELLI ANGELO	1.677.977
1616		CALIFORNIA STATE TEACHERS RETIREMENT SYSTEM	CARDARELLI ANGELO	702.359
1617		CALIFORNIA STATE TEACHERS RETIREMENT SYSTEM	CARDARELLI ANGELO	1.200.502
1618		CALIFORNIA STATE TEACHERS RETIREMENT SYSTEM	CARDARELLI ANGELO	2.150.077
1959		CAMPBELL PENSION PLANS MASTER RETIREMENT TRUST	CARDARELLI ANGELO	49.312
863		CANADIAN PACIFIC RAILWAY COMPANY PENSION PLAN	CARDARELLI ANGELO	407.201
3247		CAPITAL INTERNATIONAL FUND	CARDARELLI ANGELO	49.060
2776		CAPITAL WORLD GROWTH & INCOME FUND INC	CARDARELLI ANGELO	7.405.300
2788		CARBON AWARE INTERNATIONAL SHARES FUND	CARDARELLI ANGELO	28.628
674		CARP - INDO	CARDARELLI ANGELO	133.002
2273		CASSETTE DIVERSIFIE	CARDARELLI ANGELO	62.849
1922		CATERPILLAR INC MASTER RETIREMENT TRUST	CARDARELLI ANGELO	631.809
1923		CATERPILLAR INC. GROUP INSURANCE PLAN TRUST	CARDARELLI ANGELO	42.287
1921		CATERPILLAR INVESTMENT TRUST	CARDARELLI ANGELO	212.852
466		CBOSC-CBGS-WGSS07	CARDARELLI ANGELO	54.136
96		CC COL EAFE Q UN 1	CARDARELLI ANGELO	10.600

ASSEMBLEA ORDINARIA

13 APRILE 2017

Segreteria Societaria - Ufficio Titoli



Unica convocazione

Esito della votazione sul punto 3

Determinazione del numero dei componenti del Consiglio di Amministrazione.

Elenco Favorevoli

SCHEDA	VPC	NOMINATIVO AZIONISTA	DELEGATO	NUMERO DI AZIONI TOTALE
95		CC COL EAFE Q UN 2	CARDARELLI ANGELO	14.200
1507		CDN ACWI ALPHA TILTS FUND	CARDARELLI ANGELO	19.408
2960		CENTRAL FINANCE BOARD METHODIST CHURCH	CARDARELLI ANGELO	13.100
1069		CENTRAL PROVIDENT FUND BOARD	CARDARELLI ANGELO	25.609
467		CFSIL - COLONIAL FIRST STATE GLOBAL ASSET MANAGEMENT MULTI SECTOR TRUST 1	CARDARELLI ANGELO	464
468		CFSIL RE COLONIAL FIRST STATE INVESTMENT FUND 10	CARDARELLI ANGELO	66.624
1831		CHESS INTERNATIONAL PROPERTIES, LTD.	CARDARELLI ANGELO	2.282
1805		CHEVRON MASTER PENSION TRUST	CARDARELLI ANGELO	5.916
1806		CHEVRON MASTER PENSION TRUST	CARDARELLI ANGELO	100.271
1807		CHEVRON UK PENSION PLAN	CARDARELLI ANGELO	20.339
1924		CHILDREN'S HEALTHCARE OF ATLANTA, INC.	CARDARELLI ANGELO	119.931
3052		CHINA LIFE INSURANCE (GROUP) COMPANY	CARDARELLI ANGELO	5.708
3051		CHINA LIFE INSURANCE COMPANY LIMITED	CARDARELLI ANGELO	69.249
1809		CHRISTIAN SCHOOL PENSION PLAN AND TRUST FUND	CARDARELLI ANGELO	116.656
470		CHUNGHWA POST CO LTD	CARDARELLI ANGELO	81.264
1852		CINDY SPRINGS, LLC	CARDARELLI ANGELO	364
1853		CINDY SPRINGS, LLC	CARDARELLI ANGELO	39.959
471		CITIBANK KOREA INC	CARDARELLI ANGELO	489.689
472		CITITRUST LTD	CARDARELLI ANGELO	235.247
473		CITITRUST LTD	CARDARELLI ANGELO	14.519
1573		CITY OF HIALEAH EMPLOYEES' RETIREMENT SYSTEM	CARDARELLI ANGELO	30.031
1973		CITY OF LOS ANGELES FIRE AND POLICE PENSION PLAN	CARDARELLI ANGELO	1.980.006
1974		CITY OF LOS ANGELES FIRE AND POLICE PENSION PLAN	CARDARELLI ANGELO	136.718

ASSEMBLEA ORDINARIA

13 APRILE 2017

Segreteria Societaria - Ufficio Titoli



Unica convocazione

Esito della votazione sul punto 3

Determinazione del numero dei componenti del Consiglio di Amministrazione.

Elenco Favorevoli

SCHEDA	VPC	NOMINATIVO AZIONISTA	DELEGATO	NUMERO DI AZIONI TOTALE
1960		CITY OF MILWAUKEE EMPLOYES RETIREMENT SYSTEM CARDARELLI ANGELO		727.539
1224		CITY OF NEW YORK GROUP TRUST CARDARELLI ANGELO		338.334
1225		CITY OF NEW YORK GROUP TRUST CARDARELLI ANGELO		295.239
1226		CITY OF NEW YORK GROUP TRUST CARDARELLI ANGELO		187.914
1615		CITY OF PROVIDENCE EMPLOYEES RETIREMENT SYSTEM CARDARELLI ANGELO		89.179
661		CL EPARGNE DYNAMIQUE CARDARELLI ANGELO		27.671
2705		CLAMOS GLOBAL FUNDS PUBLIC LIMITED CARDARELLI ANGELO		5.100
3028		CM EUROPE ACTIONS CARDARELLI ANGELO		74.224
2775		COINVEST LIMITED CARDARELLI ANGELO		13.340
2277		COLISEE IFC 1 CARDARELLI ANGELO		180.000
1564		COLLEGE RETIREMENT EQUITIES FUND CARDARELLI ANGELO		2.835.040
1565		COLLEGE RETIREMENT EQUITIES FUND CARDARELLI ANGELO		452.138
478		COLONIAL FIRST STATE INVESTMENTS LIMITED. CARDARELLI ANGELO		56.108
479		COLONIAL FIRST STATE INVESTMENTS LIMITED. CARDARELLI ANGELO		537.670
480		COLONIAL FIRST STATE INVESTMENTS LIMITED. CARDARELLI ANGELO		335.694
2040		COLONIAL FIRST STATE WHOLESALE INDEXED GLOBAL SHARE FUND CARDARELLI ANGELO		126.769
2918		COLUMBIA CAPITAL ALLOCATION AGGRESSIVE P CARDARELLI ANGELO		341
2919		COLUMBIA CAPITAL ALLOCATION AGGRESSIVE P CARDARELLI ANGELO		489
2920		COLUMBIA CAPITAL ALLOCATION AGGRESSIVE P CARDARELLI ANGELO		404
2916		COLUMBIA DIVIDEND OPPORTUNITY FUND CARDARELLI ANGELO		2.723.861
3138		COLUMBIA GLOBAL STRATEGIC EQUITY FUND CARDARELLI ANGELO		9.800
2921		COLUMBIA MULTI-ASSET INCOME FUND CARDARELLI ANGELO		4.144
2927		COLUMBIA VARIABLE PORTF.-DIVIDEND OPPORT CARDARELLI ANGELO		1.179.842

ASSEMBLEA ORDINARIA

13 APRILE 2017

Segreteria Societaria - Ufficio Titoli



Unica convocazione

Esito della votazione sul punto 3

Determinazione del numero dei componenti del Consiglio di Amministrazione.

Elenco Favorevoli

SCHEDA	VPC	NOMINATIVO AZIONISTA	DELEGATO	NUMERO DI AZIONI TOTALE
1757		COMBUSTION ENGINEERING 524(G)	ASBESTOS PI TTRUST CARDARELLI ANGELO	2.647
1637		COMMON TRUST ITALY FUND	CARDARELLI ANGELO	2.477.217
1071		COMMONFUND DIRECT SERIES LLC - CF T. ROWE PRICE EURO EQT SERIE	CARDARELLI ANGELO	509.346
2041		COMMONWEALTH GLOBAL SHARE FUND 29	CARDARELLI ANGELO	3.738
2017		COMMONWEALTH SUPERANN CORP ATF ARIA INVESTMENTS TR	CARDARELLI ANGELO	209.900
2762		CONNECTICUT GENERAL LIFE INSURANCE COMPA	CARDARELLI ANGELO	30.800
3057		CONNECTICUT GENERAL LIFE INSURANCE COMPA	CARDARELLI ANGELO	28.634
1502		CONNECTICUT GENERAL LIFE INSURANCE COMPANY	CARDARELLI ANGELO	9.576
1600		CONSOLIDATED EDISON RETIREMENT PLAN	CARDARELLI ANGELO	256.302
2749		CONSTRUCTION AND BUILDING UNIONS SUPERAN	CARDARELLI ANGELO	72.652
2291		CONSULTING GROUP CAPITAL MARK.	CARDARELLI ANGELO	54.364
276		CORNELL UNIVERSITY	CARDARELLI ANGELO	10.928
1217		COSMIC INVESTMENT FUND	CARDARELLI ANGELO	221.006
253		COUNTY EMPLOYEES ANNUITY AND BENEFIT FUND OF COOK COUNTY	CARDARELLI ANGELO	98.997
158		CP2F T ROWE PRICE EURO EQ	CARDARELLI ANGELO	85.364
303		CPA COP PSERS PSERS ACWI X US INDEX	CARDARELLI ANGELO	381.136
758		CPR EURO HIGH DIVIDEND	CARDARELLI ANGELO	57.813
760		CPR EUROLAND	CARDARELLI ANGELO	298.874
611		CPR INVEST-EUROPE SPECIAL SITUATIONS	CARDARELLI ANGELO	5.933
1925		CSAA INSURANCE EXCHANGE	CARDARELLI ANGELO	110.109
1962		CUMMINS INC. AND AFFILIATES COLLECTIVE INVESTMENT TRUST	CARDARELLI ANGELO	83.547
249		CWIF AEP RET TEMPLETON	CARDARELLI ANGELO	25.177
250		CWUF AEP UNION TEMPLETON	CARDARELLI ANGELO	54.277

ASSEMBLEA ORDINARIA

13 APRILE 2017

Segreteria Societaria - Ufficio Titoli



Unica convocazione

Esito della votazione sul punto 3

Determinazione del numero dei componenti del Consiglio di Amministrazione.

Elenco Favorevoli

SCHEDA	VPC	NOMINATIVO AZIONISTA	DELEGATO	NUMERO DI AZIONI TOTALE
576		CX GLOBAL EQUITIES LIMITED - GAMAGE	CARDARELLI ANGELO	13.816
225		CZ AANDELEN SSGA	CARDARELLI ANGELO	30.260
99		DAEC NQ SSGA TAX	CARDARELLI ANGELO	3.602
100		DAEC Q SSGA INTL TC	CARDARELLI ANGELO	4.231
2281		DARWIN DIVERSIFIE 60-80 ACTION	CARDARELLI ANGELO	11.686
2282		DARWIN DIVERSIFIE 80-100 ACTIO	CARDARELLI ANGELO	39.196
655		DASSAULT SYSTEM DYNAMIQUE	CARDARELLI ANGELO	16.479
2522		DEKA MASTER HAEK I	CARDARELLI ANGELO	141.477
2523		DEKA MASTER HAEK I	CARDARELLI ANGELO	53.908
2525		DEKA-RAB	CARDARELLI ANGELO	17.154
1083		DELUXE CORPORATION MASTER TRUST	CARDARELLI ANGELO	39.258
81		DEP QF SSGA NONUS EQUITY B1	CARDARELLI ANGELO	11.378
82		DEP QF SSGA NONUS EQUITY B2	CARDARELLI ANGELO	9.953
79		DEP QF SSGA NONUS EQUITY H1	CARDARELLI ANGELO	7.562
80		DEP QF SSGA NONUS EQUITY R2	CARDARELLI ANGELO	17.646
2096		DEUTSCHE BANK-OFFSHORE	CARDARELLI ANGELO	550.000
1562		DIGNITY HEALTH	CARDARELLI ANGELO	48.144
1563		DIGNITY HEALTH RETIREMENT PLAN TRUST	CARDARELLI ANGELO	49.902
965		DIOCESE OF ARLINGTON	CARDARELLI ANGELO	17.600
2284		DIVERSIFIE ACTIONS 50-65 DU CD	CARDARELLI ANGELO	15.033
242		DO1F DOMTAR TWEEDY BROWNE	CARDARELLI ANGELO	25.000
1833		DODDINGTON GLOBAL FUND LLC	CARDARELLI ANGELO	335.581
1927		DOMINION RESOURCES INC. MASTER TRUST	CARDARELLI ANGELO	128.641

ASSEMBLEA ORDINARIA

13 APRILE 2017

Segreteria Societaria - Ufficio Titoli



Unica convocazione

Esito della votazione sul punto 3

Determinazione del numero dei componenti del Consiglio di Amministrazione.

Elenco Favorevoli

SCHEDA	VPC	NOMINATIVO AZIONISTA	DELEGATO	NUMERO DI AZIONI TOTALE
229		DOW NL BRANDES	CARDARELLI ANGELO	251.443
2975		DPAM EQUITIES L	CARDARELLI ANGELO	245.000
254		DRXF FRANKLIN INTL	CARDARELLI ANGELO	82.839
351		DUKE ENERGY QUALIFIED NUCLEAR DECOMMISSIONING	CARDARELLI ANGELO	40.853
1834		DYNASTY INVEST, LTD	CARDARELLI ANGELO	4.959
1964		EAST BAY MUNICIPAL UTILITY DISTRICT	CARDARELLI ANGELO	91.629
610		EDMOND DE ROTHSCHILD ASSET MANAGEM.	CARDARELLI ANGELO	400.000
688		EDMOND DE ROTHSCHILD ASSET MANAGEMENT	CARDARELLI ANGELO	207.800
671		ELITE INTER-PHARMACTIONS	CARDARELLI ANGELO	56.847
344		EMPLOYEES RETIREMENT SYSTEM OF THE STATE OF HAWAII	CARDARELLI ANGELO	14.395
396		ENERGY INSURANCE MUTUAL LIMITED	CARDARELLI ANGELO	16.358
654		EPARGNE EQUILIBRE FCPE	CARDARELLI ANGELO	27.642
657		EPARGNE PRUDENCE THALES	CARDARELLI ANGELO	55.630
601		EPSILON SGR S.P.A. - EPSILON MULTIASSET 3 ANNI DICEMBRE 2019	CARDARELLI ANGELO	77.525
600		EPSILON SGR S.P.A. - EPSILON MULTIASSET 3 ANNI MARZO 2020	CARDARELLI ANGELO	36.038
2793		EQ ADV. TRUST AXA INTL.CORE MANAGED VOLA	CARDARELLI ANGELO	167.600
3092		EQ ADV. TRUST AXA INTL.CORE MANAGED VOLA	CARDARELLI ANGELO	161.972
3088		EQ ADVISORS TRUST-AXA GLOBAL EQ MANAGED	CARDARELLI ANGELO	131.066
3122		EQ ADVISORS TRUST-AXA INTL.MANAGED VOLAT	CARDARELLI ANGELO	367.368
3094		EQ ADVISORS TRUST: EQ/PUTNAM INTERNA	CARDARELLI ANGELO	261.080
3101		EQ ADVISORS TST - ATM INTERNATIONAL MANA	CARDARELLI ANGELO	203.246
3087		EQ.ADVISORS TRUST - AXA TEMPLETON GLOBAL	CARDARELLI ANGELO	31.767
3091		EQ.ADVISORS TRUST - AXA TEMPLETON GLOBAL	CARDARELLI ANGELO	170.086

ASSEMBLEA ORDINARIA

13 APRILE 2017

Segreteria Societaria - Ufficio Titoli



Unica convocazione

Esito della votazione sul punto 3

Determinazione del numero dei componenti del Consiglio di Amministrazione.

Elenco Favorevoli

SCHEDA	VPC	NOMINATIVO AZIONISTA	DELEGATO	NUMERO DI AZIONI TOTALE
591		ERSEL ASSET MANAGEMENT SGR S.P.A. - FONDERSEL P.M.I.	CARDARELLI ANGELO	180.000
126		ESPS EDF EGS MFS	CARDARELLI ANGELO	49.069
2255		ETOILE ACTIONS FRANCE SELECTIO	CARDARELLI ANGELO	270.000
2251		ETOILE ACTIONS OPPORTUNITES	CARDARELLI ANGELO	54.107
2254		ETOILE ACTIONS RENDEMENT	CARDARELLI ANGELO	275.000
2285		ETOILE ENERGIE EUROPE	CARDARELLI ANGELO	160.189
2252		ETOILE GESTION	CARDARELLI ANGELO	184.572
2257		ETOILE GESTION	CARDARELLI ANGELO	25.892
2258		ETOILE MATIERES PREMIERES	CARDARELLI ANGELO	69.381
596		EURIZON CAPITAL SGR SPA - EURIZON AZIONI AREA EURO	CARDARELLI ANGELO	63.336
598		EURIZON CAPITAL SGR SPA - EURIZON AZIONI ITALIA	CARDARELLI ANGELO	1.492.199
599		EURIZON CAPITAL SGR SPA - EURIZON PROGETTO ITALIA 40	CARDARELLI ANGELO	51.803
597		EURIZON CAPITAL SGR SPA - EURIZON PROGETTO ITALIA 70	CARDARELLI ANGELO	55.720
1521		EURO EX-UK ALPHA TITLS FUND B	CARDARELLI ANGELO	24.147
2439		EUROPEAN EQUITY FUND OF KOKUSAI TRUST INTERTRUST TRUSTEES	CARDARELLI ANGELO	43.368
1531		EUROPEEX-CONTROVERSIAL WEAPONS EQUITY INDEX FUND B	CARDARELLI ANGELO	277.061
659		EVIAN A EQUILIBRE	CARDARELLI ANGELO	10.195
649		EVOLUTIS	CARDARELLI ANGELO	216.945
1763		EXELON CORPORATION DEF CONTRIBUTION RET PLANS MASTER TR	CARDARELLI ANGELO	137.878
1797		EXELON CORPORATION EMPLOYEES BENEFIT TRUST FOR MNG EMPL	CARDARELLI ANGELO	36.867
1799		EXELON CORPORATION NUCLEAR DECOMMISSION TRUST - NON TAX QUAL	CARDARELLI ANGELO	1.835
1798		EXELON CORPORATION PENSION MASTER RETIREMENT TRUST	CARDARELLI ANGELO	491.932
1762		EXELON PEACH BOTTOM UNIT 1 QUALIFIED FUND	CARDARELLI ANGELO	2.121

ASSEMBLEA ORDINARIA

13 APRILE 2017

Segreteria Societaria - Ufficio Titoli



Unica convocazione

Esito della votazione sul punto 3

Determinazione del numero dei componenti del Consiglio di Amministrazione.

Elenco Favorevoli

SCHEDA	VPC	NOMINATIVO AZIONISTA	DELEGATO	NUMERO DI AZIONI TOTALE
1697		FAMILY INVESTMENTS CHILD TRUST FUND	CARDARELLI ANGELO	71.835
1698		FAMILY INVESTMENTS GLOBAL ICVC FAMILY BALANCED INT FUND	CARDARELLI ANGELO	62.276
1862		FCM INTERNATIONAL LLC	CARDARELLI ANGELO	4.457
2484		FCP AG2R LA MONDIALE ACT EUROPE ISR	CARDARELLI ANGELO	430.000
2478		FCP ALM ACTIONS EURO	CARDARELLI ANGELO	2.242.301
748		FCP AMUNDI ACTIONS EUROPE ISR	CARDARELLI ANGELO	277.145
786		FCP AMUNDI ACTIONS RESSOURCES NATURELLES	CARDARELLI ANGELO	199.825
746		FCP AMUNDI ACTIONS RESTRUCTURATIONS	CARDARELLI ANGELO	180.424
762		FCP AMUNDI ETF MSCI EUROPE EX EMU PEA UCITS ETF	CARDARELLI ANGELO	959.589
682		FCP AMUNDI HORIZON	CARDARELLI ANGELO	155.641
650		FCP AMUNDI PULSACTIONS	CARDARELLI ANGELO	380.878
747		FCP AMUNDI SELECT EURO	CARDARELLI ANGELO	193.145
2656		FCP ARPEGE ACTIONS	CARDARELLI ANGELO	22.500
3212		FCP ASTORG CROISSANCE EMERGING	CARDARELLI ANGELO	84.517
3210		FCP ASTORG FLEXIBLE ALLOCATION	CARDARELLI ANGELO	63.617
3211		FCP ASTORG TUNNEL STX	CARDARELLI ANGELO	204.266
690		FCP AUDIENS ACTIONS INTERNATIONALES	CARDARELLI ANGELO	100.000
2666		FCP AVENIR ALIZES	CARDARELLI ANGELO	1.763
3039		FCP BRONGNIART PATRIMOINE	CARDARELLI ANGELO	68.000
3027		FCP BRONGNIART RENDEMENT	CARDARELLI ANGELO	250.000
2639		FCP BROUARDEL AVENIR	CARDARELLI ANGELO	4.200
2489		FCP CALCIUM QUANT	CARDARELLI ANGELO	41.809
2674		FCP CAPSUGEL	CARDARELLI ANGELO	3.000

ASSEMBLEA ORDINARIA

13 APRILE 2017

Segreteria Societaria - Ufficio Titoli



Unica convocazione

Esito della votazione sul punto 3

Determinazione del numero dei componenti del Consiglio di Amministrazione.

Elenco Favorevoli

SCHEDA	VPC	NOMINATIVO AZIONISTA	DELEGATO	NUMERO DI AZIONI TOTALE
2673		FCP CH RIVER LABORATOIRES FRANCE	CARDARELLI ANGELO	3.230
3033		FCP CM ACTIONS EURO	CARDARELLI ANGELO	212.319
2667		FCP CM FRANCE ACTIONS	CARDARELLI ANGELO	965.404
2483		FCP CNP ACTIONS EUROPE SCHRODER	CARDARELLI ANGELO	406.117
766		FCP COLOMBES 6	CARDARELLI ANGELO	84.968
763		FCP CPR PROGRES DURABLE EUROPE	CARDARELLI ANGELO	4.594
2685		FCP CRYOSTAR FRANCE	CARDARELLI ANGELO	560
2660		FCP DAY SOLVAY	CARDARELLI ANGELO	9.900
2657		FCP DEPRAT RENDEMENT	CARDARELLI ANGELO	11.000
2634		FCP DIATEC	CARDARELLI ANGELO	4.400
645		FCP ECUREUIL RETRAITE EURO ACTIONS 4	CARDARELLI ANGELO	95.000
711		FCP ECUREUIL RETRAITE EURO ACTIONS 4	CARDARELLI ANGELO	6.000
646		FCP EDMOND DE ROTHSCHILD EURO LEADERS	CARDARELLI ANGELO	483.700
647		FCP EDMOND DE ROTHSCHILD TRICOLORE RENDEMENT	CARDARELLI ANGELO	922.000
2644		FCP ES GESTION EQUILIBRE	CARDARELLI ANGELO	146.470
2645		FCP ES TEMPERE	CARDARELLI ANGELO	21.000
2683		FCP ESSO DIVERSIFIE	CARDARELLI ANGELO	40.000
2646		FCP EURO CONVICTIONS	CARDARELLI ANGELO	20.000
2682		FCP EUROP ASSISTANCE DIVERSIFIE	CARDARELLI ANGELO	1.290
2684		FCP EUROP ASSISTANCE DIVERSIFIE	CARDARELLI ANGELO	2.000
672		FCP FDRN AMUNDI	CARDARELLI ANGELO	48.494
2643		FCP GAILLON 130/30	CARDARELLI ANGELO	17.080
3037		FCP GAILLON NATURAL RESOURCES	CARDARELLI ANGELO	17.500

ASSEMBLEA ORDINARIA

13 APRILE 2017

Segreteria Societaria - Ufficio Titoli



Unica convocazione

Esito della votazione sul punto 3

Determinazione del numero dei componenti del Consiglio di Amministrazione.

Elenco Favorevoli

SCHEDA	VPC	NOMINATIVO AZIONISTA	DELEGATO	NUMERO DI AZIONI TOTALE
3035		FCP GAILLON RENDEMENT	CARDARELLI ANGELO	211.053
3216		FCP GAN EUROSTRATEGIE	CARDARELLI ANGELO	29.844
3213		FCP GAN FRANCE SELECT	CARDARELLI ANGELO	26.299
3215		FCP GROUPAMA AAEXA	CARDARELLI ANGELO	19.985
3214		FCP GROUPAMA DEPANDANCE	CARDARELLI ANGELO	8.711
2679		FCP GROUPE FORD FRANCE	CARDARELLI ANGELO	6.070
677		FCP ICARE	CARDARELLI ANGELO	38.511
2647		FCP JCD FIVE	CARDARELLI ANGELO	3.700
2669		FCP JET SERVICES 0291	CARDARELLI ANGELO	8.425
2635		FCP JPA	CARDARELLI ANGELO	4.200
2506		FCP KLESIA A DIVERSIFIE	CARDARELLI ANGELO	99.000
670		FCP LCF PHARMA INTERNATIONAL	CARDARELLI ANGELO	86.510
2632		FCP LES TROIS FONTAINES	CARDARELLI ANGELO	3.200
2677		FCP METSO MINERALS	CARDARELLI ANGELO	2.870
3209		FCP MICHELET UK TUNNEL	CARDARELLI ANGELO	10.527
2640		FCP MONELLAS	CARDARELLI ANGELO	1.600
2636		FCP OFFENSIF AIR LIQUIDE EXPANS	CARDARELLI ANGELO	17.590
3217		FCP PARIS VAL DE LOIRE ACTIONS EURO	CARDARELLI ANGELO	34.812
689		FCP PORTFOLIO LCR ACTIONS	CARDARELLI ANGELO	37.463
2652		FCP PYRENEES GLOBAL	CARDARELLI ANGELO	5.600
652		FCP RSI EURO P	CARDARELLI ANGELO	122.974
676		FCP RSI EURO P	CARDARELLI ANGELO	409.087
2471		FCP SAINT MARTIN N1	CARDARELLI ANGELO	110.713

ASSEMBLEA ORDINARIA

13 APRILE 2017

Segreteria Societaria - Ufficio Titoli



Unica convocazione

Esito della votazione sul punto 3

Determinazione del numero dei componenti del Consiglio di Amministrazione.

Elenco Favorevoli

SCHEDA	VPC	NOMINATIVO AZIONISTA	DELEGATO	NUMERO DI AZIONI TOTALE
2507		FCP SAKKARAH 7	CARDARELLI ANGELO	56.422
2655		FCP SERENIS ALLEGRO 1120	CARDARELLI ANGELO	20.000
2654		FCP SERENIS ALLEGRO 1122	CARDARELLI ANGELO	10.000
3026		FCP TRANSAT PATRIMOINE 2	CARDARELLI ANGELO	130.000
3030		FCP UNION EUROPE	CARDARELLI ANGELO	607.600
3032		FCP UNION FRANCE	CARDARELLI ANGELO	174.081
3036		FCP UNION LONG SHORT EUROPE	CARDARELLI ANGELO	12.834
675		FCP VILLIERS ALLEGRO	CARDARELLI ANGELO	247.490
2658		FCPE ACCOR DIVERSIFIE	CARDARELLI ANGELO	7.800
666		FCPE AMUNDI LABEL DYNAMIQUE	CARDARELLI ANGELO	74.350
658		FCPE AMUNDI LABEL EQUILIBRE	CARDARELLI ANGELO	81.825
665		FCPE AMUNDI LABEL PRUDENCE	CARDARELLI ANGELO	52.121
759		FCPE AMUNDI PREM PATRIMOINE	CARDARELLI ANGELO	157.075
754		FCPE AMUNDI RESA ACTIONS EURO	CARDARELLI ANGELO	326.111
755		FCPE AMUNDI RESA ACTIONS EUROPE	CARDARELLI ANGELO	164.985
753		FCPE AMUNDI RESA ACTIONS FRANCE	CARDARELLI ANGELO	184.587
757		FCPE AMUNDI RESA ESG ACTIONS EURO	CARDARELLI ANGELO	569.834
2663		FCPE AREVA ACTIONS	CARDARELLI ANGELO	34.827
2511		FCPE AXA GENERATION EUROPE ACTIONS	CARDARELLI ANGELO	183.687
2642		FCPE BARCLAYS DIVERIFIE ACTIONS	CARDARELLI ANGELO	10.000
2648		FCPE COFACE	CARDARELLI ANGELO	4.000
2638		FCPE CONVERGENCE ACTIONS EUROPE	CARDARELLI ANGELO	200
656		FCPE DYNAMIQUE JAS HENNESSY & CO	CARDARELLI ANGELO	6.239

ASSEMBLEA ORDINARIA

13 APRILE 2017

Segreteria Societaria - Ufficio Titoli



Unica convocazione

Esito della votazione sul punto 3

Determinazione del numero dei componenti del Consiglio di Amministrazione.

Elenco Favorevoli

SCHEDA	VPC	NOMINATIVO AZIONISTA	DELEGATO	NUMERO DI AZIONI TOTALE
2637		FCPE FONCIL	CARDARELLI ANGELO	13.110
2651		FCPE GROUPE SAMSE	CARDARELLI ANGELO	10.000
648		FCPE JUNON ACTIONS OBLIGATIONS	CARDARELLI ANGELO	58.683
2676		FCPE PIPE LINE SUD EUROPEEN	CARDARELLI ANGELO	3.000
691		FCPE SAIPEM ACTIONS	CARDARELLI ANGELO	6.000
2659		FCPE SERENIS MEZZO 1112	CARDARELLI ANGELO	3.900
678		FCPE TECHNIP DYNAMIQUE	CARDARELLI ANGELO	21.304
679		FCPE TECHNIP EQUILIBRE	CARDARELLI ANGELO	21.663
2670		FCPE THALES AVIONICS	CARDARELLI ANGELO	4.650
2508		FCPE TOTAL ACTIONS EUROPEENNES	CARDARELLI ANGELO	440.000
2649		FCP_CAGNI	CARDARELLI ANGELO	11.500
818		FDA 18 ACTIONS	CARDARELLI ANGELO	55.526
771		FDC A2 POCHE TITRES	CARDARELLI ANGELO	81.097
2283		FDJ ACTIONS EURO	CARDARELLI ANGELO	36.573
147		FEDERATED INTERNATIONAL LEADERS FD	CARDARELLI ANGELO	1.675.000
3235		FEDERATED UNIT TRUST	CARDARELLI ANGELO	26.400
3236		FEDERATED UNIT TRUST	CARDARELLI ANGELO	249.000
3237		FEDERATED UNIT TRUST	CARDARELLI ANGELO	250.800
3238		FEDERATED UNIT TRUST	CARDARELLI ANGELO	142.300
1836		FIDDLER PARTNERS LLC	CARDARELLI ANGELO	1.864
2402		FIDELITY FUNDS SICAV	CARDARELLI ANGELO	29.883
2436		FIDELITY GROUP TRUST FOR EMPLOYEE BENEFI	CARDARELLI ANGELO	966.200
2905		FIDELITY INVESTMENT FUNDS - FIDELITY	CARDARELLI ANGELO	129.959

ASSEMBLEA ORDINARIA

13 APRILE 2017

Segreteria Societaria - Ufficio Titoli



Unica convocazione

Esito della votazione sul punto 3

Determinazione del numero dei componenti del Consiglio di Amministrazione.

Elenco Favorevoli

SCHEDA	VPC	NOMINATIVO AZIONISTA	DELEGATO	NUMERO DI AZIONI TOTALE
2908		FIDELITY INVESTMENT FUNDS - FIDELITY MONEYBUILDER WORLD INDEX FUND	CARDARELLI ANGELO	37.278
2925		FIDELITY INVESTMENTS MONEY MANAGEMENT INC	CARDARELLI ANGELO	270
1099		FIDELITY NORTHSTAR FUND	CARDARELLI ANGELO	2.200.000
2422		FIDELITY PURITAN TF LOW PRICE STOCK FUND	CARDARELLI ANGELO	7.791.800
969		FIDELITY RUTLAND SQUARE TR II: STRAT ADV INT MULTI-MANAGER F	CARDARELLI ANGELO	9.023
970		FIDELITY RUTLAND SQUARETRUST II: STRATEGIC ADVISERS INT F	CARDARELLI ANGELO	883.777
2419		FIDELITY SAL ST SPARTAN GLOBAL EX US IN	CARDARELLI ANGELO	312.036
2432		FIDELITY SAL ST T SPARTAN TOTAL INT IN F	CARDARELLI ANGELO	27.995
1896		FIDELITY SALEM STREET TRUST FIDELITY SERIES GLOBAL EX U.S. INDEX FUND	CARDARELLI ANGELO	551.889
1895		FIDELITY SALEM STREET TRUST: FIDELITY FLEX INTERN INDEX FUND	CARDARELLI ANGELO	207
1965		FIREMEN'S ANNUITY & BENEFIT FUND OF CHICAGO	CARDARELLI ANGELO	117.318
1713		FIRST STATE INVESTMENTS ICVC-FIRST STATE DIVERSIFIED GROWTH F	CARDARELLI ANGELO	334
204		FITZPATRICK NONQUALIFIED FUND	CARDARELLI ANGELO	26.862
2795		FLEXSHARES MORNINGSTAR DEVELOPED MARKETS EX-US FACTOR TILT INDEX FUND	CARDARELLI ANGELO	67.860
2800		FLEXSHARES MORNINGSTAR GLOBAL UPSTREAM N	CARDARELLI ANGELO	2.256.606
343		FLORIDA BIRTH RELATED NEUROLOGICAL INJURY COMPENSATION ASSOCIATION	CARDARELLI ANGELO	46.213
333		FLORIDA RETIREMENT SYSTEM	CARDARELLI ANGELO	40.063
334		FLORIDA RETIREMENT SYSTEM	CARDARELLI ANGELO	120.264
336		FLORIDA RETIREMENT SYSTEM	CARDARELLI ANGELO	1.079.017
1262		FLOURISH INVESTMENT CORPORATION	CARDARELLI ANGELO	1.445.256
1263		FLOURISH INVESTMENT CORPORATION	CARDARELLI ANGELO	1.117.491
1266		FLOURISH INVESTMENT CORPORATION	CARDARELLI ANGELO	823.867
432		FOCUSED SICAV GLOBAL EQUITY STRATEGY (USD)	CARDARELLI ANGELO	7.270

ASSEMBLEA ORDINARIA

13 APRILE 2017

Segreteria Societaria - Ufficio Titoli



Unica convocazione

Esito della votazione sul punto 3

Determinazione del numero dei componenti del Consiglio di Amministrazione.

Elenco Favorevoli

SCHEDA	VPC	NOMINATIVO AZIONISTA	DELEGATO	NUMERO DI AZIONI TOTALE
607		FONDACO ROMA EURO BALANCED CORE	CARDARELLI ANGELO	948
612		FONDAZIONE ROMA GLOB EQUITY SATELLITE II	CARDARELLI ANGELO	122.100
613		FONDAZIONE ROMA SIF - EQUITY SLEEV	CARDARELLI ANGELO	16.525
2515		FONDS DE RESERVE POUR LES RETRAITES	CARDARELLI ANGELO	166.172
1765		FORD MOTOR COMPANY DEFINED BENEFIT MASTER TRUST	CARDARELLI ANGELO	59.768
1766		FORD MOTOR COMPANY DEFINED BENEFIT MASTER TRUST	CARDARELLI ANGELO	53.460
1989		FORD MOTOR COMPANY OF CANADA, LIMITED PENSION TRUST	CARDARELLI ANGELO	25.680
3084		FRANKLIN T.VARIABLE INS.PROD.FOREIGN VIP	CARDARELLI ANGELO	1.331.279
26		FRANKLIN TEMP SINOAM GLB GRW FD	CARDARELLI ANGELO	44.820
3259		FRANKLIN TEMPLETON INVESTMENT FUNDS	CARDARELLI ANGELO	191.198
3260		FRANKLIN TEMPLETON INVESTMENT FUNDS	CARDARELLI ANGELO	20.811
3261		FRANKLIN TEMPLETON INVESTMENT FUNDS	CARDARELLI ANGELO	305.700
3262		FRANKLIN TEMPLETON INVESTMENT FUNDS	CARDARELLI ANGELO	362.081
3263		FRANKLIN TEMPLETON INVESTMENT FUNDS	CARDARELLI ANGELO	1.098.277
3264		FRANKLIN TEMPLETON INVESTMENT FUNDS	CARDARELLI ANGELO	506.632
3265		FRANKLIN TEMPLETON INVESTMENT FUNDS	CARDARELLI ANGELO	7.413.009
3266		FRANKLIN TEMPLETON INVESTMENT FUNDS	CARDARELLI ANGELO	546.906
3271		FRANKLIN TEMPLETON INVESTMENT FUNDS	CARDARELLI ANGELO	1.099.378
3272		FRANKLIN TEMPLETON INVESTMENT FUNDS	CARDARELLI ANGELO	34.985
3273		FRANKLIN TEMPLETON INVESTMENT FUNDS	CARDARELLI ANGELO	649.765
3156		FRANKLIN TEMPLETON SHARIAH FUNDS 8A	CARDARELLI ANGELO	56.528
3085		FRANKLIN TEMPLETON VARIAB. INSURANCE	CARDARELLI ANGELO	1.404.583
3152		FRIENDS LIFE AND PENSIONS LIMITED	CARDARELLI ANGELO	39.490

ASSEMBLEA ORDINARIA

13 APRILE 2017

Segreteria Societaria - Ufficio Titoli



Unica convocazione

Esito della votazione sul punto 3

Determinazione del numero dei componenti del Consiglio di Amministrazione.

Elenco Favorevoli

SCHEDA	VPC	NOMINATIVO AZIONISTA	DELEGATO	NUMERO DI AZIONI TOTALE
1708		FRIENDS LIFE LIMITED	CARDARELLI ANGELO	208.666
1709		FRIENDS LIFE LIMITED	CARDARELLI ANGELO	284.700
869		FRONTIERS INTERNATIONAL EQUITY POOL	CARDARELLI ANGELO	23.529
230		FSEAF F208	CARDARELLI ANGELO	555.699
2797		FUNDACAO CALOUSTE GULBENKIAN	CARDARELLI ANGELO	66.216
1999		FUTURE FUND BOARD OF GUARDIANS FOR AND ON BEHALF OF FUTURE F	CARDARELLI ANGELO	368.819
3144		Friends Life Limited	CARDARELLI ANGELO	49.350
3147		Friends Life Limited	CARDARELLI ANGELO	8.008
2759		GAMMA EMIRATES INVESTMENT L.L.C. EM	CARDARELLI ANGELO	6.821
2003		GARD COMMON CONTRACTUAL FUND	CARDARELLI ANGELO	24.581
1640		GE INVESTMENTS FUNDS, INC. - TOTAL RETURN FUND	CARDARELLI ANGELO	83.853
1811		GENERAL PENSION AND SOCIAL SECURITY AUTHORITY	CARDARELLI ANGELO	75.814
1812		GENERAL PENSION AND SOCIAL SECURITY AUTHORITY	CARDARELLI ANGELO	96.840
2374		GENERALI INVESTMENTS EUROPE SPA SGR	CARDARELLI ANGELO	854.382
2370		GENERALI INVESTMENTS LUXEMBURG S.A.	CARDARELLI ANGELO	1.051.014
3219		GENERALI INVESTMENTS LUXEMBURG S.A.	CARDARELLI ANGELO	19.278
1252		GEUT PAN EUROPEAN EQUITY INDEX FUND	CARDARELLI ANGELO	149.813
1396		GLOBAL ADVANTAGE FUNDS - MAJOR MARKETS TEILFONDS	CARDARELLI ANGELO	46.759
1526		GLOBAL ALPHA TILTS FUND B	CARDARELLI ANGELO	5.442
1533		GLOBAL EX US ALPHA TILTS FUND B	CARDARELLI ANGELO	19.477
1518		GLOBAL MULTI-CAP EQUITY FUND B	CARDARELLI ANGELO	10.620
2450		GLOBAL X SCIENTIFIC BETA EUROPE ETF	CARDARELLI ANGELO	1.275
97		GNPF COL EAFE GINNA Q	CARDARELLI ANGELO	12.400

ASSEMBLEA ORDINARIA

13 APRILE 2017

Segreteria Societaria - Ufficio Titoli



Unica convocazione

Esito della votazione sul punto 3

Determinazione del numero dei componenti del Consiglio di Amministrazione.

Elenco Favorevoli

SCHEDA	VPC	NOMINATIVO AZIONISTA	DELEGATO	NUMERO DI AZIONI TOTALE
1114		GOLDMAN SACHS PROFIT SHARING MASTER TRUST	CARDARELLI ANGELO	69.235
999		GOLDMAN SACHS TRUST II - MULTI-MANAGER INTERNL EQUITY FUND	CARDARELLI ANGELO	42.830
1261		GOV OF HM THE SULTAN AND YANG DI-PTUAN OF BRUNEI DARUSSALAM	CARDARELLI ANGELO	121.155
1911		GOVERNMENT EMPLOYEES SUPERANNUATION BOARD	CARDARELLI ANGELO	46.549
1687		GOVERNMENT INSTITUTIONS PENSION FUND	CARDARELLI ANGELO	64.407
435		GOVERNMENT OF NORWAY	CARDARELLI ANGELO	66.152.045
436		GOVERNMENT OF NORWAY	CARDARELLI ANGELO	263.319
2832		GOVERNMENT SUPERANNUATION FUND	CARDARELLI ANGELO	247.800
267		GR LDGE MASONS OF CALIF TEMPLETON	CARDARELLI ANGELO	60.664
686		GRD 18 ACTIONS	CARDARELLI ANGELO	1.729.656
653		GRD ACTIONS ZONE EURO	CARDARELLI ANGELO	157.675
43		GREAT WEST MFS INTERNATIONAL GR FD	CARDARELLI ANGELO	212.890
1837		GRIFFIN FAMILY TRUST	CARDARELLI ANGELO	72.183
811		GROUPAMA ASSET MANAGEMENT	CARDARELLI ANGELO	63.731
78		GSK TEMPLETON	CARDARELLI ANGELO	161.550
2744		H.E.S.T. AUSTRALIA LIMITED	CARDARELLI ANGELO	60.481
2745		H.E.S.T. AUSTRALIA LIMITED	CARDARELLI ANGELO	46.740
2748		H.E.S.T. AUSTRALIA LIMITED	CARDARELLI ANGELO	13.980
2750		H.E.S.T. AUSTRALIA LIMITED	CARDARELLI ANGELO	32.574
1900		HAGFORS LIMITED	CARDARELLI ANGELO	28.663
2269		HALEVY A2	CARDARELLI ANGELO	141.880
751		HARMO PLACEMENT 2	CARDARELLI ANGELO	63.315
1129		HARTFORD HEALTHCARE CORP DEFINED BENEFIT MASTER TR AGREEMENT	CARDARELLI ANGELO	11.913

ASSEMBLEA ORDINARIA

13 APRILE 2017

Segreteria Societaria - Ufficio Titoli



Unica convocazione

Esito della votazione sul punto 3

Determinazione del numero dei componenti del Consiglio di Amministrazione.

Elenco Favorevoli

SCHEDA	VPC	NOMINATIVO AZIONISTA	DELEGATO	NUMERO DI AZIONI TOTALE
1128		HARTFORD HEALTHCARE ENDOWMENT LLC	CARDARELLI ANGELO	16.142
1124		HARTFORD INTERNATIONAL EQUITY FUND	CARDARELLI ANGELO	20.792
1212		HARTFORD LIFE INSURANCE COMPANY	CARDARELLI ANGELO	29.270
2915		HARTFORD LIFE INSURANCE COMPANY	CARDARELLI ANGELO	63.286
1123		HARTFORD REAL TOTAL RETURN FUND	CARDARELLI ANGELO	6.349
956		HC CAPITAL TRUST THE COMMODITY RETURNS STRATEGY PORTFOLIO	CARDARELLI ANGELO	265.822
318		HEINZ PENSION PLAN FT	CARDARELLI ANGELO	192.446
1175		HENKEL OF AMERICA MASTER RETIREMENT TRUST	CARDARELLI ANGELO	24.010
214		HGHF HGHLD EQ FRTRPLTN LLC	CARDARELLI ANGELO	368.837
215		HGHF HGHLD PBINF WLNGTN	CARDARELLI ANGELO	81.050
216		HIGF HGHLD EQ FRTEMPLETON	CARDARELLI ANGELO	228.609
217		HIGF HGHLD PBINF WLGTN CF	CARDARELLI ANGELO	43.448
1827		HONG KONG SAR GOVERNMENT EXCHANGE FUND	CARDARELLI ANGELO	2.098.770
1828		HONG KONG SAR GOVERNMENT EXCHANGE FUND	CARDARELLI ANGELO	409.219
1258		HONG KONG SPECIAL ADMINISTRATIVE REGION GOVERNMENT-EXCHANGE F	CARDARELLI ANGELO	164.458
1825		HOSPITAL AUTHORITY PROVIDENT FUND SCHEME	CARDARELLI ANGELO	391.568
282		HRMF MFS INSTITUTIONAL AD	CARDARELLI ANGELO	56.952
1779		HRW TESTAMENTARY TRUST NO 1	CARDARELLI ANGELO	22.438
1791		HRW TESTAMENTARY TRUST NO 2	CARDARELLI ANGELO	14.883
1778		HRW TESTAMENTARY TRUST NO 3	CARDARELLI ANGELO	17.512
1788		HRW TESTAMENTARY TRUST NO 4	CARDARELLI ANGELO	12.948
1794		HRW TESTAMENTARY TRUST NO 5	CARDARELLI ANGELO	7.161
1787		HRW TESTAMENTARY TRUST NO 6	CARDARELLI ANGELO	14.061

ASSEMBLEA ORDINARIA

13 APRILE 2017

Segreteria Societaria - Ufficio Titoli



Unica convocazione

Esito della votazione sul punto 3

Determinazione del numero dei componenti del Consiglio di Amministrazione.

Elenco Favorevoli

SCHEDA	VPC	NOMINATIVO AZIONISTA	DELEGATO	NUMERO DI AZIONI TOTALE
1781		HRW TESTAMENTARY TRUST NO. 10	CARDARELLI ANGELO	15.313
1786		HRW TESTAMENTARY TRUST NO. 11	CARDARELLI ANGELO	16.626
1795		HRW TESTAMENTARY TRUST NO. 12	CARDARELLI ANGELO	22.162
1792		HRW TESTAMENTARY TRUST NO. 7	CARDARELLI ANGELO	18.044
1790		HRW TESTAMENTARY TRUST NO. 8	CARDARELLI ANGELO	11.282
1789		HRW TESTAMENTARY TRUST NO. 9	CARDARELLI ANGELO	15.203
1782		HRW TRUST NO 1 UAD 01/17/03	CARDARELLI ANGELO	13.723
1780		HRW TRUST NO 2 UAD 01/17/03	CARDARELLI ANGELO	16.027
1796		HRW TRUST NO 3 UAD 01/17/03	CARDARELLI ANGELO	11.924
1793		HRW TRUST NO 4 UAD 01/17/03	CARDARELLI ANGELO	10.687
1813		HSBC - NORTH AMERICA (U.S.) PENSION TRUST	CARDARELLI ANGELO	197.575
1700		HSBC AS TRUSTEE FOR SSGA EUROPE EX UK EQUITY TRACKER FUND	CARDARELLI ANGELO	1.783.592
2997		HSBC GROUP HONG KONG LOCAL STAFF RETIREMENT BENEFIT SCHEME	CARDARELLI ANGELO	9.585
1931		HUBBELL INCORPORATED MASTER PENSION TRUST	CARDARELLI ANGELO	3.432
710		I.2.C. ACTIONS	CARDARELLI ANGELO	144.000
269		IADF WELLMARK SD TEMPLTN INTL	CARDARELLI ANGELO	28.938
268		IADF WELLMARK TEMPLETON INTERNATIONAL	CARDARELLI ANGELO	56.720
1552		IBM 401K PLUS PLAN	CARDARELLI ANGELO	404.107
2914		IBM PERSONAL PENSION PLAN TRUST	CARDARELLI ANGELO	73.986
2922		IBM PERSONAL PENSION PLAN TRUST	CARDARELLI ANGELO	15.073
1024		IBM RETIREMENT PLAN	CARDARELLI ANGELO	17.449
875		IG TEMPLETON INTERNATIONAL EQUITY CLASS	CARDARELLI ANGELO	18.577
874		IG TEMPLETON INTERNATIONAL EQUITY FD	CARDARELLI ANGELO	132.534

ASSEMBLEA ORDINARIA

13 APRILE 2017

Segreteria Societaria - Ufficio Titoli



Unica convocazione

Esito della votazione sul punto 3

Determinazione del numero dei componenti del Consiglio di Amministrazione.

Elenco Favorevoli

SCHEDA	VPC	NOMINATIVO AZIONISTA	DELEGATO	NUMERO DI AZIONI TOTALE
1969		ILLINOIS MUNICIPAL RETIREMENT FUND	CARDARELLI ANGELO	1.010.921
2072		ILLINOIS STATE BOARD OF INVESTMENT	CARDARELLI ANGELO	277.414
1527		IMPACT GLOBAL ALPHA TILTS NON-LENDABLE FUND B	CARDARELLI ANGELO	1.682
916		IMPERIAL INTERNATIONAL EQUITY POOL	CARDARELLI ANGELO	986.515
919		IMPERIAL OVERSEAS EQUITY POOL	CARDARELLI ANGELO	39.980
355		INDIANA PUBLIC RETIREMENT SYSTEM	CARDARELLI ANGELO	129.327
356		INDIANA UNIVERSITY FOUNDATION SHOWALTER HOUSE	CARDARELLI ANGELO	94.988
2275		INDOCAM FLAMME	CARDARELLI ANGELO	39.631
2405		ING DIRECT	CARDARELLI ANGELO	186.255
1249		INTEL CORPORATION RETIREE MEDICAL PLAN TRUST	CARDARELLI ANGELO	38.854
1532		INTERNATIONAL ALPHA TILTS FUND B	CARDARELLI ANGELO	67.671
387		INTERNATIONAL BANK FOR RECONSTRUCTION AND DEVELOPMENT	CARDARELLI ANGELO	11.821
390		INTERNATIONAL BANK FOR RECONSTRUCTION AND DEVELOPMENT	CARDARELLI ANGELO	21.161
393		INTERNATIONAL BANK FOR RECONSTRUCTION AND DEVELOPMENT	CARDARELLI ANGELO	141.256
394		INTERNATIONAL BANK FOR RECONSTRUCTION AND DEVELOPMENT	CARDARELLI ANGELO	18.504
1839		INTERNATIONAL EQUITY FUND	CARDARELLI ANGELO	42.195
993		INTERNATIONAL EXPATRIATE BENEFIT MASTER TRUST	CARDARELLI ANGELO	12.257
1002		INTERNATIONAL MONETARY FUND	CARDARELLI ANGELO	51.776
1003		INTERNATIONAL MONETARY FUND	CARDARELLI ANGELO	54.203
1881		INTERNATIONAL MONETARY FUND STAFF RETIREMENT PLAN	CARDARELLI ANGELO	51.102
1882		INTERNATIONAL MONETARY FUND STAFF RETIREMENT PLAN	CARDARELLI ANGELO	9.077
1883		INTERNATIONAL MONETARY FUND STAFF RETIREMENT PLAN	CARDARELLI ANGELO	8.922
1884		INTERNATIONAL MONETARY FUND STAFF RETIREMENT PLAN	CARDARELLI ANGELO	2.406

ASSEMBLEA ORDINARIA

13 APRILE 2017

Segreteria Societaria - Ufficio Titoli



Unica convocazione

Esito della votazione sul punto 3

Determinazione del numero dei componenti del Consiglio di Amministrazione.

Elenco Favorevoli

SCHEDA	VPC	NOMINATIVO AZIONISTA	DELEGATO	NUMERO DI AZIONI TOTALE
991		INTERNATIONAL PAPER CO COMMINGLED INVESTMENT GROUP TRUST CARDARELLI ANGELO		562.561
1549		INTERNATIONAL PAPER CO COMMINGLED INVESTMENT GROUP TRUST CARDARELLI ANGELO		113.663
1517		INTERNATIONAL TILTS MASTER PORTFOLIO OF MASTER INVESTMENT PTF CARDARELLI ANGELO		22.088
172		INTL EQUITY FUND MONDRIAN CARDARELLI ANGELO		516.413
2256		INVESCO ASSET MANAGEMENT LIMIT CARDARELLI ANGELO		63.627
2621		IPAC SPEC INV STR INT SHARE STR no 9 CARDARELLI ANGELO		331.540
2477		IRCOM RETRAITE DIVERSIFIE CARDARELLI ANGELO		178.021
1486		ISHARES CORE MSCI EAFE ETF CARDARELLI ANGELO		3.494.472
1490		ISHARES CORE MSCI EAFE IMI INDEX ETF CARDARELLI ANGELO		103.600
1492		ISHARES CORE MSCI EUROPE ETF CARDARELLI ANGELO		449.313
1487		ISHARES CORE MSCI TOTAL INTERNATIONAL STOCK ETF CARDARELLI ANGELO		543.581
1494		ISHARES EDGE MSCI INTL SIZE FACTOR ETF CARDARELLI ANGELO		254
1493		ISHARES EDGE MSCI INTL VALUE FACTOR ETF CARDARELLI ANGELO		17.376
3055		ISHARES EDGE MSCI WORLD MINIMUM VOLATILI CARDARELLI ANGELO		274
2998		ISHARES EURO STOXX 50 INDEX ETF CARDARELLI ANGELO		5.811
1472		ISHARES EUROPE ETF CARDARELLI ANGELO		826.343
1475		ISHARES GLOBAL ENERGY ETF CARDARELLI ANGELO		1.076.180
1496		ISHARES GLOBAL MONTHLY DIVIDEND INDEX ETF (CAD-HEDGED) CARDARELLI ANGELO		49.142
1674		ISHARES I INV MIT TGV F ISHS ST EUROPE600 OIL+GAS UCITS ETF DE CARDARELLI ANGELO		4.377.319
1641		ISHARES II PUBLIC LIMITED COMPANY CARDARELLI ANGELO		5.616.833
1642		ISHARES II PUBLIC LIMITED COMPANY CARDARELLI ANGELO		568.160
1643		ISHARES II PUBLIC LIMITED COMPANY CARDARELLI ANGELO		188.817
1647		ISHARES II PUBLIC LIMITED COMPANY CARDARELLI ANGELO		95.978

ASSEMBLEA ORDINARIA

13 APRILE 2017

Segreteria Societaria - Ufficio Titoli



Unica convocazione

Esito della votazione sul punto 3

Determinazione del numero dei componenti del Consiglio di Amministrazione.

Elenco Favorevoli

SCHEDA	VPC	NOMINATIVO AZIONISTA	DELEGATO	NUMERO DI AZIONI TOTALE
1651		ISHARES II PUBLIC LIMITED COMPANY	CARDARELLI ANGELO	29.003
1655		ISHARES II PUBLIC LIMITED COMPANY	CARDARELLI ANGELO	20.413
1649		ISHARES III PUBLIC LIMITED COMPANY	CARDARELLI ANGELO	666.515
1652		ISHARES III PUBLIC LIMITED COMPANY	CARDARELLI ANGELO	188.783
1495		ISHARES INTERNATIONAL FUNDAMENTAL INDEX ETF	CARDARELLI ANGELO	72.034
1479		ISHARES INTERNATIONAL SELECT DIVIDEND ETF	CARDARELLI ANGELO	4.482.347
1658		ISHARES IV PUBLIC LIMITED COMPANY	CARDARELLI ANGELO	131.853
1663		ISHARES IV PUBLIC LIMITED COMPANY	CARDARELLI ANGELO	268.882
1470		ISHARES MSCI ACWI ETF	CARDARELLI ANGELO	372.036
1471		ISHARES MSCI ACWI EX US ETF	CARDARELLI ANGELO	265.608
1473		ISHARES MSCI EAFE ETF	CARDARELLI ANGELO	12.979.531
1474		ISHARES MSCI EAFE VALUE ETF	CARDARELLI ANGELO	1.823.690
1491		ISHARES MSCI EUROPE IMI INDEX ETF	CARDARELLI ANGELO	41.642
1476		ISHARES MSCI EUROZONE ETF	CARDARELLI ANGELO	5.597.476
1485		ISHARES MSCI GLOBAL ENERGY PRODUCERS ETF	CARDARELLI ANGELO	42.552
1488		ISHARES MSCI INTERNATIONAL DEVELOPED ETF	CARDARELLI ANGELO	4.244
1477		ISHARES MSCI ITALY CAPPED ETF	CARDARELLI ANGELO	4.736.436
1478		ISHARES MSCI KOKUSAI ETF	CARDARELLI ANGELO	13.485
1489		ISHARES MSCI WORLD ETF	CARDARELLI ANGELO	29.538
1644		ISHARES PUBLIC LIMITED COMPANY	CARDARELLI ANGELO	18.979
1645		ISHARES PUBLIC LIMITED COMPANY	CARDARELLI ANGELO	24.677
1648		ISHARES PUBLIC LIMITED COMPANY	CARDARELLI ANGELO	51.614
1650		ISHARES PUBLIC LIMITED COMPANY	CARDARELLI ANGELO	48.013

ASSEMBLEA ORDINARIA

13 APRILE 2017

Segreteria Societaria - Ufficio Titoli



Unica convocazione

Esito della votazione sul punto 3

Determinazione del numero dei componenti del Consiglio di Amministrazione.

Elenco Favorevoli

SCHEDA	VPC	NOMINATIVO AZIONISTA	DELEGATO	NUMERO DI AZIONI TOTALE
1665		ISHARES PUBLIC LIMITED COMPANY	CARDARELLI ANGELO	28.125
1646		ISHARES V PUBLIC LIMITED COMPANY	CARDARELLI ANGELO	10.166
1653		ISHARES V PUBLIC LIMITED COMPANY	CARDARELLI ANGELO	55.216
1654		ISHARES V PUBLIC LIMITED COMPANY	CARDARELLI ANGELO	55.673
1656		ISHARES VI PUBLIC LIMITED COMPANY	CARDARELLI ANGELO	35.382
1657		ISHARES VI PUBLIC LIMITED COMPANY	CARDARELLI ANGELO	83.804
1659		ISHARES VII PLC	CARDARELLI ANGELO	2.725.667
1660		ISHARES VII PLC	CARDARELLI ANGELO	913.776
1661		ISHARES VII PLC	CARDARELLI ANGELO	922.099
1662		ISHARES VII PLC	CARDARELLI ANGELO	56.528
1664		ISHARES VII PLC	CARDARELLI ANGELO	20.968
1767		ISLAND CAPITAL INVESTMENTS, LLC	CARDARELLI ANGELO	12.764
504		ISS/634/AVIVA INVESTORS	CARDARELLI ANGELO	1.650.374
2397		JAPAN TRUSTEE SERVICES BANK LTD	CARDARELLI ANGELO	13.923
2408		JAPAN TRUSTEE SERVICES BANK LTD	CARDARELLI ANGELO	12.710
2912		JAPAN TRUSTEE SERVICES BANK LTD	CARDARELLI ANGELO	191.987
3173		JAPAN TRUSTEE SERVICES BANK LTD	CARDARELLI ANGELO	80.691
2911		JAPAN TRUSTEE SERVICES BANK LTD AS TRUSTEE FOR SUMITOMO MITSUI TRUST AS TRUSTEE FOR	CARDARELLI ANGELO	59.643
240		JDRF TEMPLETON ACWI	CARDARELLI ANGELO	185.399
3100		JNL/FRANKLIN TEMPLETON GLOBAL GROWTH FUN	CARDARELLI ANGELO	919.451
934		JOHN D SPEARS GRAT I DTD 2 20 2009 FBO NANA SPEARS	CARDARELLI ANGELO	5.225
923		JOHN D SPEARS GRAT I DTD 2/20/2009 FBO JULIE SPEARS	CARDARELLI ANGELO	5.700
922		JOHN D SPEARS GRAT I DTD 2/20/2009 FBO LUCY SPEARS	CARDARELLI ANGELO	5.525

ASSEMBLEA ORDINARIA

13 APRILE 2017

Segreteria Societaria - Ufficio Titoli



Unica convocazione

Esito della votazione sul punto 3

Determinazione del numero dei componenti del Consiglio di Amministrazione.

Elenco Favorevoli

SCHEDA	VPC	NOMINATIVO AZIONISTA	DELEGATO	NUMERO DI AZIONI TOTALE
920		JOHN D. SPEARS	CARDARELLI ANGELO	61.500
921		JOHN D. SPEARS	CARDARELLI ANGELO	1.975
507		JOHN HANCOCK FUNDS II INTERNATIONAL VALUE FUND	CARDARELLI ANGELO	1.266.698
983		JOHN HANCOCK HEDGED EQUITY AND INCOME FUND	CARDARELLI ANGELO	33.782
510		JOHN HANCOCK VARIABLE INSURANCE TRUST GLOBAL TRUST	CARDARELLI ANGELO	224.262
509		JOHN HANCOCK VARIABLE INSURANCE TRUST INTERNATIONAL EQUITY INDEX TRUST	CARDARELLI ANGELO	83.821
511		JOHN HANCOCK VARIABLE INSURANCE TRUST INTERNATIONAL VALUE TRUST	CARDARELLI ANGELO	764.857
2396		JTSB STB DAIWA STOCK INDEX FUND 9807	CARDARELLI ANGELO	58.800
1769		JTW TRUST NO. 1 UAD 9/19/02	CARDARELLI ANGELO	6.883
1771		JTW TRUST NO. 2 UAD 9/19/02	CARDARELLI ANGELO	9.784
1768		JTW TRUST NO. 3 UAD 9/19/02	CARDARELLI ANGELO	14.264
1770		JTW TRUST NO. 4 UAD 9/19/02	CARDARELLI ANGELO	15.764
1868		K INVESTMENTS SH LIMITED	CARDARELLI ANGELO	376.367
968		KAISER FOUNDATION HOSPITALS	CARDARELLI ANGELO	140.179
1542		KAISER PERMANENTE GROUP TRUST	CARDARELLI ANGELO	381.532
41		KAPITALFORENINGEN EMD INVEST GLOBALE AKTIER II	CARDARELLI ANGELO	9.973
42		KAPITALFORENINGEN EMD INVEST GLOBALE AKTIER III	CARDARELLI ANGELO	3.710
2881		KAPITALFORENINGEN ISTITUTIONEL INVESTOR EUROPAELSKE AKTIER	CARDARELLI ANGELO	489.939
1439		KIEGER FUND I	CARDARELLI ANGELO	6.581
1441		KIEGER FUND I	CARDARELLI ANGELO	5.191
2290		KOKUSAI EQUITY INDEX FUND	CARDARELLI ANGELO	31.389
3063		KOOKMIN BANK ACTING AS TRUSTEE OF KIM PRIVATE NOBLE CLASS GLOBAL EQUITY MASTER INVE	CARDARELLI ANGELO	34.044
1176		KP INTERNATIONAL EQUITY FUND	CARDARELLI ANGELO	136.500

ASSEMBLEA ORDINARIA

13 APRILE 2017

Segreteria Societaria - Ufficio Titoli



Unica convocazione

Esito della votazione sul punto 3

Determinazione del numero dei componenti del Consiglio di Amministrazione.

Elenco Favorevoli

SCHEDA	VPC	NOMINATIVO AZIONISTA	DELEGATO	NUMERO DI AZIONI TOTALE
1177		KP INTERNATIONAL EQUITY FUND	CARDARELLI ANGELO	47.494
243		KRESGE LA CAPITAL EAFE SUB2	CARDARELLI ANGELO	36.762
660		L.S. DYNAMIQUE	CARDARELLI ANGELO	7.091
2510		LABEL EUROPE ACTIONS FCP	CARDARELLI ANGELO	227.652
1842		LAKE AVENUE INVESTMENTS, LLC	CARDARELLI ANGELO	52.140
1120		LAND BK OF TW IN ITS CAP AS MSTR CUS OF FR TEM SIN M-A INC BF	CARDARELLI ANGELO	39.159
662		LATECOERE A	CARDARELLI ANGELO	2.803
974		LAUDUS INTERNATIONAL MARKETMASTERS FUND	CARDARELLI ANGELO	10.281
975		LAUDUS MONDRIAN INTERNATIONAL EQUITY FUND	CARDARELLI ANGELO	210.691
266		LAWRENCE LIVERMORE NATIONAL SECURITY LLC AND LOS ALAMOS NATIONAL SECURITY LLC DEFII	CARDARELLI ANGELO	99.846
152		LB CROYDON LGIM	CARDARELLI ANGELO	90.911
2421		LCAM GLOBAL EQUITY FUNDS	CARDARELLI ANGELO	36.573
778		LCL ACTIONS EURO HAUT RENDEMENT	CARDARELLI ANGELO	64.816
779		LCL ACTIONS EURO MIN VAR	CARDARELLI ANGELO	22.707
780		LCL ACTIONS EURO RESTRUCTURAT EURO	CARDARELLI ANGELO	176.811
781		LCL ACTIONS EURO SELECT	CARDARELLI ANGELO	381.739
784		LCL ACTIONS EUROPE RESTRUCTURATION	CARDARELLI ANGELO	11.779
785		LCL ACTIONS EUROPE SELECT	CARDARELLI ANGELO	38.013
783		LCL ACTIONS EUROPE SMART BETA	CARDARELLI ANGELO	13.015
777		LCL ACTIONS FRANCE SELECT	CARDARELLI ANGELO	86.598
2067		LEGAL & GENERAL AUTHORISED CONTRACTUAL SCHEME	CARDARELLI ANGELO	35.019
2053		LEGAL & GENERAL ICAV	CARDARELLI ANGELO	3.229
2054		LEGAL & GENERAL ICAV	CARDARELLI ANGELO	16.136

ASSEMBLEA ORDINARIA

13 APRILE 2017

Segreteria Societaria - Ufficio Titoli



Unica convocazione

Esito della votazione sul punto 3

Determinazione del numero dei componenti del Consiglio di Amministrazione.

Elenco Favorevoli

SCHEDA	VPC	NOMINATIVO AZIONISTA	DELEGATO	NUMERO DI AZIONI TOTALE
512		LEGAL AND GENERAL ASSURANCE PENSIONS MANAGEMENT LIMITED	CARDARELLI ANGELO	93.281
513		LEGAL AND GENERAL ASSURANCE PENSIONS MANAGEMENT LIMITED	CARDARELLI ANGELO	10.856.426
514		LEGAL AND GENERAL ASSURANCE PENSIONS MANAGEMENT LIMITED	CARDARELLI ANGELO	104.348
515		LEGAL AND GENERAL ASSURANCE PENSIONS MANAGEMENT LIMITED	CARDARELLI ANGELO	11.182
516		LEGAL AND GENERAL ASSURANCE PENSIONS MANAGEMENT LIMITED	CARDARELLI ANGELO	12.830
517		LEGAL AND GENERAL ASSURANCE PENSIONS MANAGEMENT LIMITED	CARDARELLI ANGELO	161.655
519		LEGAL AND GENERAL ASSURANCE PENSIONS MANAGEMENT LIMITED	CARDARELLI ANGELO	124.892
520		LEGAL AND GENERAL ASSURANCE PENSIONS MANAGEMENT LIMITED	CARDARELLI ANGELO	127.915
521		LEGAL AND GENERAL ASSURANCE PENSIONS MANAGEMENT LIMITED	CARDARELLI ANGELO	101.354
522		LEGAL AND GENERAL ASSURANCE PENSIONS MANAGEMENT LIMITED	CARDARELLI ANGELO	369.650
523		LEGAL AND GENERAL ASSURANCE PENSIONS MANAGEMENT LIMITED	CARDARELLI ANGELO	17.106
524		LEGAL AND GENERAL ASSURANCE PENSIONS MANAGEMENT LIMITED	CARDARELLI ANGELO	2.888.529
525		LEGAL AND GENERAL ASSURANCE PENSIONS MANAGEMENT LIMITED	CARDARELLI ANGELO	408.159
526		LEGAL AND GENERAL ASSURANCE PENSIONS MANAGEMENT LIMITED	CARDARELLI ANGELO	218.901
527		LEGAL AND GENERAL ASSURANCE PENSIONS MANAGEMENT LIMITED	CARDARELLI ANGELO	2.807
528		LEGAL AND GENERAL ASSURANCE PENSIONS MANAGEMENT LIMITED	CARDARELLI ANGELO	279.802
529		LEGAL AND GENERAL ASSURANCE PENSIONS MANAGEMENT LIMITED	CARDARELLI ANGELO	52.514
530		LEGAL AND GENERAL ASSURANCE PENSIONS MANAGEMENT LIMITED	CARDARELLI ANGELO	8.620
531		LEGAL AND GENERAL ASSURANCE PENSIONS MANAGEMENT LIMITED	CARDARELLI ANGELO	41.270
532		LEGAL AND GENERAL ASSURANCE PENSIONS MANAGEMENT LIMITED	CARDARELLI ANGELO	293.234
533		LEGAL AND GENERAL ASSURANCE SOCIETY LIMITED	CARDARELLI ANGELO	4.172
2066		LEGAL AND GENERAL AUTHORISED CONTRACTUAL SCHEME	CARDARELLI ANGELO	5.815
1720		LEGG MASON FUNDS ICVC-LEGG MASON IF MARTIN CURRIE EU EQ IN FND	CARDARELLI ANGELO	52.747

ASSEMBLEA ORDINARIA

13 APRILE 2017

Segreteria Societaria - Ufficio Titoli



Unica convocazione

Esito della votazione sul punto 3

Determinazione del numero dei componenti del Consiglio di Amministrazione.

Elenco Favorevoli

SCHEDA	VPC	NOMINATIVO AZIONISTA	DELEGATO	NUMERO DI AZIONI TOTALE
3022		LEMBAGA TABUNG AMANAH PEKERJA	CARDARELLI ANGELO	18.554
2650		LES BRUYERES	CARDARELLI ANGELO	2.100
2678		LEXMARK DYNAMIQUE	CARDARELLI ANGELO	4.210
359		LINCOLN VARIABLE INSURANCE PRODUCTS TRUST LVIP SSGA INTERNATIONAL INDEX FUND	CARDARELLI ANGELO	450.773
2276		LION FLAMME	CARDARELLI ANGELO	34.963
1976		LOCKHEED MARTIN CORPORATION MASTER RETIREMENT TRUST	CARDARELLI ANGELO	151.422
935		LOMBARD ODIER PERSPECTIVE	CARDARELLI ANGELO	73.820
2028		LOTHIAN PENSION FUND	CARDARELLI ANGELO	128.050
2029		LOTHIAN PENSION FUND	CARDARELLI ANGELO	835.722
1847		LOY PARTNERSHIP, LLC	CARDARELLI ANGELO	6.404
1844		LTW GROUP HOLDINGS, LLC	CARDARELLI ANGELO	33.188
1845		LTW INVESTMENTS LLC	CARDARELLI ANGELO	46.963
878		LUCENT TECHNOLOGIES INC. DEFINED CONTRIBUTION PLAN MASTER TRUST	CARDARELLI ANGELO	288.321
884		LUCENT TECHNOLOGIES INC. MASTERPENSION TRUST	CARDARELLI ANGELO	227.937
2761		LUCRF PTY LTD FOR THE LABOUR UNION CO-O	CARDARELLI ANGELO	19.571
1846		LUNA LLC	CARDARELLI ANGELO	1.264
667		LV CHALLENGE	CARDARELLI ANGELO	40.646
2633		LV INVEST	CARDARELLI ANGELO	4.400
358		LVIP FRANKLIN TEMPLETON GLOBAL EQUITY MANAGED VOLATILITY FUND	CARDARELLI ANGELO	327.888
1715		M+G INVESTMENT FUNDS (1)- M+G EUROPEAN INDEX TRACKER FUND	CARDARELLI ANGELO	49.683
1716		M+G INVESTMENT FUNDS (7)- M+G GLOBAL CONVERTIBLES FUND	CARDARELLI ANGELO	931.000
125		M1RF MFS FOREIGN LARGE	CARDARELLI ANGELO	127.842
1854		MA 94 B SHARES, LP	CARDARELLI ANGELO	85.820

ASSEMBLEA ORDINARIA

13 APRILE 2017

Segreteria Societaria - Ufficio Titoli



Unica convocazione

Esito della votazione sul punto 3

Determinazione del numero dei componenti del Consiglio di Amministrazione.

Elenco Favorevoli

SCHEDA VPC	NOMINATIVO AZIONISTA	DELEGATO	NUMERO DI AZIONI TOTALE
1685	MANAGED PENSION FUNDS LIMITED	CARDARELLI ANGELO	378.855
1686	MANAGED PENSION FUNDS LIMITED	CARDARELLI ANGELO	1.530
1704	MANAGED PENSION FUNDS LIMITED	CARDARELLI ANGELO	83.022
1705	MANAGED PENSION FUNDS LIMITED	CARDARELLI ANGELO	7.805
1717	MANAGED PENSION FUNDS LIMITED	CARDARELLI ANGELO	108.468
3189	MANITOBA TELECOM SERV&PARTECIP SUBS EMPL	CARDARELLI ANGELO	76.057
3140	MANULIFE INTERNATIONAL EQUITY FUND	CARDARELLI ANGELO	581.693
1722	MARTIN CURRIE PORTFOLIO INVESTMENT TRUST PLC	CARDARELLI ANGELO	184.199
1144	MASSACHUSETTS MUTUAL LIFE INSURANCE COMPANY	CARDARELLI ANGELO	42.346
1591	MASSMUTUAL SELECT OVERSEAS FUND	CARDARELLI ANGELO	198.426
1942	MASTER TR AGREE BETWEEN PFIZER INC AND THE NORTHERN TR CO	CARDARELLI ANGELO	255.773
3130	MASTER TRUST FOR NATIONAL PENSION FD	CARDARELLI ANGELO	42.265
3184	MASTER TRUST FOR SIEMENS PENSION PLANS	CARDARELLI ANGELO	86.211
3185	MASTER TRUST FOR SIEMENS SAVINGS PLANS	CARDARELLI ANGELO	191.968
1205	MERCER QIF CCF	CARDARELLI ANGELO	948.827
1567	MET INVESTOR SERIES TRUST-MFS RESEARCH INTERNATIONAL PTF	CARDARELLI ANGELO	1.457.493
972	METROPOLITAN LIFE INSURANCE COMPANY	CARDARELLI ANGELO	11.265
1015	METROPOLITAN LIFE INSURANCE COMPANY	CARDARELLI ANGELO	33.267
997	MFS BLENDED RESEARCH INTERNATIONAL EQUITIES FUND	CARDARELLI ANGELO	109.229
994	MFS DEVELOPMENT FUNDS, LLC	CARDARELLI ANGELO	1.038
3182	MFS GLOBAL ALTERNATIVE STRATEGY FUND	CARDARELLI ANGELO	10.847
995	MFS HERITAGE TRUST COMPANY COLLECTIVE INVESTMENT TRUST	CARDARELLI ANGELO	228.124
996	MFS HERITAGE TRUST COMPANY COLLECTIVE INVESTMENT TRUST	CARDARELLI ANGELO	118.200

ASSEMBLEA ORDINARIA

13 APRILE 2017

Segreteria Societaria - Ufficio Titoli



Unica convocazione

Esito della votazione sul punto 3

Determinazione del numero dei componenti del Consiglio di Amministrazione.

Elenco Favorevoli

SCHEDA	VPC	NOMINATIVO AZIONISTA	DELEGATO	NUMERO DI AZIONI TOTALE
3179		MFS INSTITUTIONAL INTERNATIONAL EQUITY F	CARDARELLI ANGELO	5.329.830
3190		MFS INTERNATIONAL EQUITY FUND	CARDARELLI ANGELO	272.160
1100		MFS INTERNATIONAL EQUITY FUND II	CARDARELLI ANGELO	808.341
3183		MFS INTERNATIONAL RESEARCH EQUITY LLC	CARDARELLI ANGELO	32.637
1436		MFS MERIDIAN FUNDS	CARDARELLI ANGELO	2.145.769
1437		MFS MERIDIAN FUNDS	CARDARELLI ANGELO	3.529
1438		MFS MERIDIAN FUNDS	CARDARELLI ANGELO	61.352
2297		MFS RESEARCH INTERNATIONAL FDP	CARDARELLI ANGELO	97.728
1550		MFS RESEARCH INTERNATIONAL FUND	CARDARELLI ANGELO	5.061.743
1551		MFS VARIABLE INSURANCE TRUST II - MFS RESEARCH INT PORTFOLIO	CARDARELLI ANGELO	312.061
2986		MI-FONDS 391	CARDARELLI ANGELO	26.190
2985		MI-FONDS 392	CARDARELLI ANGELO	59.647
1096		MICROSOFT CORPORATION SAVINGS PLUS 401(K) PLAN	CARDARELLI ANGELO	195.425
1097		MICROSOFT CORPORATION SAVINGS PLUS 401(K) PLAN	CARDARELLI ANGELO	293.385
1098		MICROSOFT CORPORATION SAVINGS PLUS 401(K) PLAN	CARDARELLI ANGELO	169.966
2809		MINISTRY OF STRATEGY AND FINANCE	CARDARELLI ANGELO	112.380
3097		MINISTRY OF STRATEGY AND FINANCE	CARDARELLI ANGELO	47.044
3098		MINISTRY OF STRATEGY AND FINANCE	CARDARELLI ANGELO	4.416
201		MINNESOTA LIFE INSURANCE COMPANY	CARDARELLI ANGELO	39.517
1294		MINNESOTA LIFE INSURANCE COMPANY	CARDARELLI ANGELO	58.891
3180		MISSOURI EDUCATION PENSION TRUST	CARDARELLI ANGELO	493.709
438		MLC INVESTMENTS, MLC LIMITED	CARDARELLI ANGELO	142.776
439		MLC INVESTMENTS, MLC LIMITED	CARDARELLI ANGELO	326.200

ASSEMBLEA ORDINARIA

13 APRILE 2017

Segreteria Societaria - Ufficio Titoli



Unica convocazione

Esito della votazione sul punto 3

Determinazione del numero dei componenti del Consiglio di Amministrazione.

Elenco Favorevoli

SCHEDA	VPC	NOMINATIVO AZIONISTA	DELEGATO	NUMERO DI AZIONI TOTALE
1146		MM MSCI EAFE INTERNATIONAL INDEX FUND	CARDARELLI ANGELO	53.749
1145		MM SELECT EQUITY ASSET FUND	CARDARELLI ANGELO	57.698
1592		MML FOREIGN FUND	CARDARELLI ANGELO	371.293
173		MNVF SSGA INTL EQUITY	CARDARELLI ANGELO	14.559
1469		MONETARY AUTHORITY OF SINGAPORE	CARDARELLI ANGELO	597.099
1676		MONETARY AUTHORITY OF SINGAPORE	CARDARELLI ANGELO	98.150
1683		MONETARY AUTHORITY OF SINGAPORE FUND	CARDARELLI ANGELO	333.575
1774		MONSANTO COMP DEFINED CONTRIB AND EMPLOYEE STOCK OWNERSHIP TR	CARDARELLI ANGELO	75.933
1978		MONSANTO COMPANY MASTER PENSION TRUST	CARDARELLI ANGELO	98.014
2513		MONTJOLY INVESTISSEMENT	CARDARELLI ANGELO	5.733
1603		MORGAN STANLEY INST F INC - ACTIVE INT ALLOCATION PTF	CARDARELLI ANGELO	20.068
1604		MORGAN STANLEY INSTITUTIONAL FD TR - GLOBAL STRATEGIST PTF	CARDARELLI ANGELO	20.963
1203		MORGAN STANLEY INSTITUTIONAL FUND TR- GL MULTI-ASSET INC PTF	CARDARELLI ANGELO	494
3267		MORGAN STANLEY INVESTMENT FUNDS	CARDARELLI ANGELO	2.102.583
3275		MORGAN STANLEY INVESTMENT FUNDS	CARDARELLI ANGELO	740
3277		MORGAN STANLEY INVESTMENT FUNDS	CARDARELLI ANGELO	2.710
3278		MORGAN STANLEY INVESTMENT FUNDS	CARDARELLI ANGELO	769
3279		MORGAN STANLEY INVESTMENT FUNDS	CARDARELLI ANGELO	51.393
1395		MSCI EAFE PROV SCREENED INDEX NON - LENDING COMMON TR FUND	CARDARELLI ANGELO	31.433
1520		MSCI EQUITY INDEX FUND B-ITALY	CARDARELLI ANGELO	1.232.037
1166		MULTI-STYLE, MULTI-MANAGER FUNDS PLC	CARDARELLI ANGELO	45.960
1599		MULTI-STYLE, MULTI-MANAGER FUNDS PLC	CARDARELLI ANGELO	154.000
1447		MULTIPARTNER SICAV	CARDARELLI ANGELO	6.671

ASSEMBLEA ORDINARIA

13 APRILE 2017

Segreteria Societaria - Ufficio Titoli



Unica convocazione

Esito della votazione sul punto 3

Determinazione del numero dei componenti del Consiglio di Amministrazione.

Elenco Favorevoli

SCHEDA	VPC	NOMINATIVO AZIONISTA	DELEGATO	NUMERO DI AZIONI TOTALE
2046		MUNICIPAL EMPLOYEES' ANNUITY AND BENEFIT FUND OF CHICAGO	CARDARELLI ANGELO	28.605
192		MURF CALAMOS	CARDARELLI ANGELO	12.400
663		N 1 RENDEMENT USINOR	CARDARELLI ANGELO	14.048
2467		NADAUD	CARDARELLI ANGELO	21.793
2050		NAT WEST BANK PLC AS TRUSTEE OF LEG & GEN GLOBAL EQT IND FD	CARDARELLI ANGELO	7.167
2051		NAT WEST BK AS TRUSTEE OF LEGAL & GENERAL EUROPEAN INDEX TR	CARDARELLI ANGELO	1.360.966
2052		NAT WEST BK PLC AS TRUSTEE OF THE LEGAL & GENERAL INT IND TR	CARDARELLI ANGELO	110.705
1677		NAT WESTM BK PLC ATF THE PRUD QUAL INV SC UM UT- PRUD E QIS F	CARDARELLI ANGELO	599.932
1889		NATIONAL COUNCIL FOR SOCIAL SECURITY FUND, P.R.C	CARDARELLI ANGELO	18.803
1891		NATIONAL COUNCIL FOR SOCIAL SECURITY FUND, P.R.C	CARDARELLI ANGELO	147.623
1892		NATIONAL COUNCIL FOR SOCIAL SECURITY FUND, P.R.C	CARDARELLI ANGELO	152.472
1893		NATIONAL COUNCIL FOR SOCIAL SECURITY FUND, P.R.C	CARDARELLI ANGELO	119.477
1894		NATIONAL COUNCIL FOR SOCIAL SECURITY FUND, P.R.C	CARDARELLI ANGELO	235.005
538		NATIONAL COUNCIL FOR SOCIAL SECURITY FUND.	CARDARELLI ANGELO	22.615
539		NATIONAL COUNCIL FOR SOCIAL SECURITY FUND.	CARDARELLI ANGELO	230.737
1721		NATIONAL TRUST FOR SCOTLAND	CARDARELLI ANGELO	38.902
3116		NATIONWIDE INTERNATIONAL INDEX FUND	CARDARELLI ANGELO	289.919
1995		NAV CANADA PENSION PLAN	CARDARELLI ANGELO	7.504
233		NBK SSGA EQ 2	CARDARELLI ANGELO	53.056
234		NBK UBS EQ	CARDARELLI ANGELO	42.869
1848		NED'S ISLAND INVESTMENT CORPORATION	CARDARELLI ANGELO	58.566
1081		NEI GLOBAL VALUE FUND	CARDARELLI ANGELO	109.638
2259		NESTLE FRANCE EQUILIBRE	CARDARELLI ANGELO	23.036

ASSEMBLEA ORDINARIA

13 APRILE 2017

Segreteria Societaria - Ufficio Titoli



Unica convocazione

Esito della votazione sul punto 3

Determinazione del numero dei componenti del Consiglio di Amministrazione.

Elenco Favorevoli

SCHEDA	VPC	NOMINATIVO AZIONISTA	DELEGATO	NUMERO DI AZIONI TOTALE
2006		NEW IRELAND ASSURANCE COMPANY PLC	CARDARELLI ANGELO	228.202
2007		NEW IRELAND ASSURANCE COMPANY PLC	CARDARELLI ANGELO	11.259
2008		NEW IRELAND ASSURANCE COMPANY PLC	CARDARELLI ANGELO	23.156
2009		NEW IRELAND ASSURANCE COMPANY PLC	CARDARELLI ANGELO	84.195
2010		NEW IRELAND ASSURANCE COMPANY PLC	CARDARELLI ANGELO	831.293
2011		NEW IRELAND ASSURANCE COMPANY PLC	CARDARELLI ANGELO	12.345
2012		NEW IRELAND ASSURANCE COMPANY PLC	CARDARELLI ANGELO	112.110
2013		NEW IRELAND ASSURANCE COMPANY PLC	CARDARELLI ANGELO	254.974
2014		NEW IRELAND ASSURANCE COMPANY PLC	CARDARELLI ANGELO	243.900
2902		NEW YORK STATE COMMON RETIREMENT FUND	CARDARELLI ANGELO	63.300
3127		NEW YORK STATE COMMON RETIREMENT FUND	CARDARELLI ANGELO	463.842
1371		NEW YORK STATE TEACHERS RETIREMENT SYSTEM	CARDARELLI ANGELO	1.073.739
1904		NEW ZEALAND SUPERANNUATION FUND	CARDARELLI ANGELO	228.210
1905		NEW ZEALAND SUPERANNUATION FUND	CARDARELLI ANGELO	132.439
1906		NEW ZEALAND SUPERANNUATION FUND	CARDARELLI ANGELO	222.897
1907		NEW ZEALAND SUPERANNUATION FUND	CARDARELLI ANGELO	46.109
2713		NFS LIMITED TRAFALGAR COURT LES BANQUES	CARDARELLI ANGELO	445.341
2714		NFS LIMITED TRAFALGAR COURT LES BANQUES	CARDARELLI ANGELO	96.664
3046		NFS LIMITED TRAFALGAR COURT LES BANQUES	CARDARELLI ANGELO	106.912
1776		NGEE ANN POLYTECHNIC	CARDARELLI ANGELO	1.213
2382		NMM5 GHDE SCH ACCOUNT	CARDARELLI ANGELO	1.470.976
98		NMPF COL EAFE NMP Q	CARDARELLI ANGELO	27.000
434		NORGES BANK	CARDARELLI ANGELO	1.618.255

ASSEMBLEA ORDINARIA

13 APRILE 2017

Segreteria Societaria - Ufficio Titoli



Unica convocazione

Esito della votazione sul punto 3

Determinazione del numero dei componenti del Consiglio di Amministrazione.

Elenco Favorevoli

SCHEDA	VPC	NOMINATIVO AZIONISTA	DELEGATO	NUMERO DI AZIONI TOTALE
1936		NORTHERN FUNDS - INTERNATIONAL EQUITY INDEX FUND CARDARELLI ANGELO		841.599
1944		NORTHERN TRUST GLOBAL INVESTMENTS COLLECTIVE FUNDS TRUST CARDARELLI ANGELO		3.893.431
1980		NORTHERN TRUST GLOBAL INVESTMENTS COLLECTIVE FUNDS TRUST CARDARELLI ANGELO		795.095
1981		NORTHERN TRUST GLOBAL INVESTMENTS COLLECTIVE FUNDS TRUST CARDARELLI ANGELO		396.051
2065		NORTHERN TRUST INVESTMENT FUNDS PUBLIC LIMITED COMPANY CARDARELLI ANGELO		223.749
1849		NORTHERN TRUST MULTI-ADVISOR FUNDS CARDARELLI ANGELO		29.707
1850		NORTHERN TRUST MULTI-ADVISOR FUNDS CARDARELLI ANGELO		71.712
2035		NORTHERN TRUST UCITS COMMON CONTRACTUAL FUND CARDARELLI ANGELO		75.562
2036		NORTHERN TRUST UCITS COMMON CONTRACTUAL FUND CARDARELLI ANGELO		603.059
2037		NORTHERN TRUST UCITS COMMON CONTRACTUAL FUND CARDARELLI ANGELO		14.851
2091		NORTHERN TRUST UCITS FGR FUND CARDARELLI ANGELO		464.190
1213		NORTHROP GRUMMAN CORPORATION VEBA MASTER TRUST I CARDARELLI ANGELO		7.103
2294		NORTHWESTERN MUTUAL SERIES FUN CARDARELLI ANGELO		1.605.485
2298		NORTHWESTERN MUTUAL SERIES FUN CARDARELLI ANGELO		411.370
1777		NTCC COLLECTIVE FUNDS FOR EMPLOYEE BENEFIT TRUSTS CARDARELLI ANGELO		78.953
1819		NTCC COLLECTIVE FUNDS FOR EMPLOYEE BENEFIT TRUSTS CARDARELLI ANGELO		90.542
1876		NTCC COLLECTIVE FUNDS FOR GRANTOR TRUSTS CARDARELLI ANGELO		22.323
1875		NTGI - QM COMM DAILY ALL COUNTRY WD EX-US EQ INDEX F - LEND CARDARELLI ANGELO		112.338
1855		NTGI-QM COMMON DAILY ALL COUNWD EX-US INV MKT INDEX F NONLEND CARDARELLI ANGELO		66.580
1870		NTGI-QM COMMON DAILY EAFE INDEX FUND - LENDING CARDARELLI ANGELO		192.669
1841		NTGI-QM COMMON DAILY EAFE INDEX FUND - NON LENDING CARDARELLI ANGELO		274.338
311		NV PERS SSGA EAFE INDEX CARDARELLI ANGELO		490.817
3093		NVIT INTERNATIONAL INDEX FUND CARDARELLI ANGELO		384.613

ASSEMBLEA ORDINARIA

13 APRILE 2017

Segreteria Societaria - Ufficio Titoli



Unica convocazione

Esito della votazione sul punto 3

Determinazione del numero dei componenti del Consiglio di Amministrazione.

Elenco Favorevoli

SCHEDA	VPC	NOMINATIVO AZIONISTA	DELEGATO	NUMERO DI AZIONI TOTALE
1575		OFFICEMAX MASTER TRUST	CARDARELLI ANGELO	50.817
221		OICF OICL OCICL PZENA	CARDARELLI ANGELO	427.300
1851		OMEGA FFIP LIMITED PARTNERSHIP	CARDARELLI ANGELO	402
614		OMPN-P FONDS PROPRES	CARDARELLI ANGELO	1.980
2779		ONEPATH GLOBAL SHARES LARGE CAP UNHEDGED	CARDARELLI ANGELO	262.303
2767		ONEPATH LOW VOLATILITY GLOBAL EQ IN POOL	CARDARELLI ANGELO	20.391
1001		OREGON PUBLIC EMPLOYEES RETIREMENT SYSTEM	CARDARELLI ANGELO	55.973
1553		OREGON PUBLIC EMPLOYEES RETIREMENT SYSTEM	CARDARELLI ANGELO	1.702.529
2039		OVERSTONE COMMON CONTRACTUAL FUND	CARDARELLI ANGELO	1.011.237
2047		OVERSTONE FUND PLC	CARDARELLI ANGELO	2.040.153
2048		OVERSTONE FUND PLC	CARDARELLI ANGELO	3.061
2049		OVERSTONE FUND PLC	CARDARELLI ANGELO	3.128
2056		OVERSTONE UCITS FUND PLC	CARDARELLI ANGELO	47.899
966		P.H. GLATFELTER COMPANY MASTER RETIREMENT TRUST	CARDARELLI ANGELO	33.490
1066		PACE ALTERNATIVE STRATEGIES INVESTMENTS	CARDARELLI ANGELO	49.780
1682		PACE INTERNATIONAL EQUITY INVESTMENTS	CARDARELLI ANGELO	318.132
1612		PACIFIC SELECT FUND INTERNATIONAL LARGE CAP PORTFOLIO	CARDARELLI ANGELO	1.284.760
1121		PARTNERS HEALTHCARE PENSION TRUST	CARDARELLI ANGELO	105.229
951		PARTNERS HEALTHCARE SYSTEM INC	CARDARELLI ANGELO	127.459
2943		PAVILION INTERNAT FOCUSED EQUITY POOL	CARDARELLI ANGELO	13.000
101		PB SSGA INTL EQ TAX	CARDARELLI ANGELO	20.031
1952		PECO ENERGY COMPANY RETIREE MEDICAL TRUST	CARDARELLI ANGELO	29.953
325		PENN SERIES DEV INTL INDEX FUND	CARDARELLI ANGELO	20.152

ASSEMBLEA ORDINARIA

13 APRILE 2017

Segreteria Societaria - Ufficio Titoli



Unica convocazione

Esito della votazione sul punto 3

Determinazione del numero dei componenti del Consiglio di Amministrazione.

Elenco Favorevoli

SCHEDA	VPC	NOMINATIVO AZIONISTA	DELEGATO	NUMERO DI AZIONI TOTALE
340		PENSION FUND OF THE CHRISTIAN CHURCH DISCIPLES OF CHRIST	CARDARELLI ANGELO	187.976
2882		PENSIONSKASSEN FOR BORNE-OG UNGDOMS	CARDARELLI ANGELO	36.148
1039		PEOPLE'S BANK OF CHINA	CARDARELLI ANGELO	225.497
1040		PEOPLE'S BANK OF CHINA	CARDARELLI ANGELO	271.630
1264		PEOPLE'S BANK OF CHINA	CARDARELLI ANGELO	761.827
1265		PEOPLE'S BANK OF CHINA	CARDARELLI ANGELO	1.551.500
1272		PEOPLE'S BANK OF CHINA	CARDARELLI ANGELO	116.801
1276		PEOPLE'S BANK OF CHINA	CARDARELLI ANGELO	108.070
1279		PEOPLE'S BANK OF CHINA	CARDARELLI ANGELO	45.140
1898		PEPSICO CANADA ULC MASTER TRUST	CARDARELLI ANGELO	105.310
1938		PEPSICO, INC. MASTER TRUST	CARDARELLI ANGELO	336.299
2948		PERPETUAL ECONOMIC DIVERSIF. GLOBAL EQUI	CARDARELLI ANGELO	47.300
2249		PERVALOR ACTIONS	CARDARELLI ANGELO	7.722
838		PETTELAAR EFFECTENBEW. INZ. SNSRESP. IND. FND	CARDARELLI ANGELO	427.306
329		PF INTERNATIONAL LARGE CAP FUND	CARDARELLI ANGELO	116.644
2310		PF-GLOBAL MULTI-ASSET CONSERV.	CARDARELLI ANGELO	57.600
223		PGVF SSGA	CARDARELLI ANGELO	3.359
327		PHC SSGA EQ	CARDARELLI ANGELO	252.768
2957		PINEBRIDGE GLOBAL TRUST CLASS	CARDARELLI ANGELO	68.663
2305		PIONEER F.-GLOB.EQ.TARG.INCOME	CARDARELLI ANGELO	1.611.597
2415		PIONEER FLEXIBLE OPPORTUNITIES FUND	CARDARELLI ANGELO	401.970
2306		PIONEER FUNDS - ITALIAN EQUITY	CARDARELLI ANGELO	304.008
2309		PIONEER FUNDS-EQUITY PLAN 60	CARDARELLI ANGELO	105.104

ASSEMBLEA ORDINARIA

13 APRILE 2017

Segreteria Societaria - Ufficio Titoli



Unica convocazione

Esito della votazione sul punto 3

Determinazione del numero dei componenti del Consiglio di Amministrazione.

Elenco Favorevoli

SCHEDA	VPC	NOMINATIVO AZIONISTA	DELEGATO	NUMERO DI AZIONI TOTALE
2304		PIONEER FUNDS-EUROLAND EQUITY	CARDARELLI ANGELO	4.538.519
2308		PIONEER FUNDS-EUROPEAN RESEARC	CARDARELLI ANGELO	657.990
2221		PIONEER FUNDS-FLEXIBLE OPPORT.	CARDARELLI ANGELO	33.085
2307		PIONEER FUNDS-GLOBAL MULTI-ASS	CARDARELLI ANGELO	87.889
2208		PIONEER INVESTMENT MANAGEMENT SGRPA / AZIONARIO CRESCITA	CARDARELLI ANGELO	1.169.710
2209		PIONEER INVESTMENT MANAGEMENT SGRPA / AZIONARIO EUROPA	CARDARELLI ANGELO	370.431
2210		PIONEER INVESTMENT MANAGEMENT SGRPA / OBBLIGAZIONARIO PIU' A	CARDARELLI ANGELO	826.597
122		PMRF PMR TWEEDY BROWNE	CARDARELLI ANGELO	18.976
10		PNC GBL OMNIBUS CUSTODY	CARDARELLI ANGELO	6.510
2641		POINCARE II	CARDARELLI ANGELO	3.500
609		POOL EDMOND DE ROTHSCHILD FUND INCOME EUROPE	CARDARELLI ANGELO	57.900
323		POOL RE L AND G MSCI EQ	CARDARELLI ANGELO	72.941
1274		POWER ASSETS DEFINED CONTRIBUTION SCHEME	CARDARELLI ANGELO	5.842
3141		POWER CORPORATION SUPERANNUATION PLA	CARDARELLI ANGELO	68.274
684		PREDIQUANT A2 - ACTIONS EMERGENTES	CARDARELLI ANGELO	276.927
683		PREDIQUANT A2 - DIVIDENDES EURO	CARDARELLI ANGELO	409.395
685		PREDIQUANT A2 ACTIONS EUROPE	CARDARELLI ANGELO	604.490
764		PREDIQUANT EUROCROISSANCE A2	CARDARELLI ANGELO	48.803
1943		PRESBYTERIAN CHURCH (USA) FOUNDATION	CARDARELLI ANGELO	4.388
2964		PRUDENTIAL ASSURANCE COMPANY LTD	CARDARELLI ANGELO	6.170.600
2966		PRUDENTIAL ASSURANCE COMPANY LTD	CARDARELLI ANGELO	78.489
2967		PRUDENTIAL ASSURANCE COMPANY LTD	CARDARELLI ANGELO	422.268
2969		PRUDENTIAL ASSURANCE COMPANY LTD	CARDARELLI ANGELO	112.853

ASSEMBLEA ORDINARIA

13 APRILE 2017

Segreteria Societaria - Ufficio Titoli



Unica convocazione

Esito della votazione sul punto 3

Determinazione del numero dei componenti del Consiglio di Amministrazione.

Elenco Favorevoli

SCHEDA	VPC	NOMINATIVO AZIONISTA	DELEGATO	NUMERO DI AZIONI TOTALE
2965		PRUDENTIAL PENSIONS LIMITED	CARDARELLI ANGELO	223.838
2968		PRUDENTIAL PENSIONS LIMITED	CARDARELLI ANGELO	46.851
1374		PRUDENTIAL RETIREMENT INSURANCE & ANNUITY COMPANY	CARDARELLI ANGELO	110.899
1375		PRUDENTIAL RETIREMENT INSURANCE & ANNUITY COMPANY	CARDARELLI ANGELO	14.336
102		PS6F STATE STREET INTL EQ	CARDARELLI ANGELO	129.003
198		PUBLIC EMPLOYEE RETIREMENT SYSTEM OF IDAHO	CARDARELLI ANGELO	408.149
1961		PUBLIC EMPLOYEES RETIREMENT ASSOCIATION OF COLORADO	CARDARELLI ANGELO	1.695.475
2038		PUBLIC EMPLOYEES RETIREMENT ASSOCIATION OF COLORADO	CARDARELLI ANGELO	723.895
369		PUBLIC EMPLOYEES RETIREMENT ASSOCIATION OF NEW MEXICO	CARDARELLI ANGELO	166.866
361		PUBLIC EMPLOYEES RETIREMENT SYSTEM OF MISSISSIPPI	CARDARELLI ANGELO	415.780
2814		PUBLIC EMPLOYEES RETIREMENT SYSTEM OF OHIO	CARDARELLI ANGELO	154.153
2815		PUBLIC EMPLOYEES RETIREMENT SYSTEM OF OHIO	CARDARELLI ANGELO	143.502
913		PUBLIC SECTOR PENSION INVESTMENT BOARD	CARDARELLI ANGELO	145.373
914		PUBLIC SECTOR PENSION INVESTMENT BOARD	CARDARELLI ANGELO	189.348
915		PUBLIC SECTOR PENSION INVESTMENT BOARD	CARDARELLI ANGELO	1.052.637
895		PUBLIC SERVICE PENSION PLAN FUND	CARDARELLI ANGELO	31.171
987		PUTNAM EUROPE EQUITY FUND	CARDARELLI ANGELO	204.384
985		PUTNAM GLOBAL DIVIDEND FUND	CARDARELLI ANGELO	5.470
990		PUTNAM GLOBAL ENERGY FUND	CARDARELLI ANGELO	87.252
989		PUTNAM INTERNATIONAL EQUITY FUND	CARDARELLI ANGELO	711.921
988		PUTNAM VARIABLE TRUST - PUTNAM VT INTERNATIONAL EQUITY FUND	CARDARELLI ANGELO	207.851
1835		PYRAMIS GLOBAL EX U.S.INDEX FUND LP	CARDARELLI ANGELO	275.078
1874		PZENA INTERNATIONAL VALUE SERVICE	CARDARELLI ANGELO	6.631

ASSEMBLEA ORDINARIA

13 APRILE 2017

Segreteria Societaria - Ufficio Titoli



Unica convocazione

Esito della votazione sul punto 3

Determinazione del numero dei componenti del Consiglio di Amministrazione.

Elenco Favorevoli

SCHEDA	VPC	NOMINATIVO AZIONISTA	DELEGATO	NUMERO DI AZIONI TOTALE
120		PZENA INVESTMENT MGT	CARDARELLI ANGELO	69.825
2411		PZENA VALUE FUNDS PL	CARDARELLI ANGELO	64.978
2437		PZENA VALUE FUNDS PL	CARDARELLI ANGELO	94.288
1817		PZENA VALUE GROUP TRUST	CARDARELLI ANGELO	66.315
1818		PZENA VALUE GROUP TRUST	CARDARELLI ANGELO	176.750
1872		PZENA VALUE TRUST	CARDARELLI ANGELO	51.584
1908		QIC INTERNATIONAL EQUITIES FUND	CARDARELLI ANGELO	20.299
1909		QUEENSLAND INVESTMENT TRUST NO.2	CARDARELLI ANGELO	36.743
651		QUERCUS	CARDARELLI ANGELO	274.116
1858		RAMI PARTNERS, LLC	CARDARELLI ANGELO	58.115
200		RAYTHEON MASTER PENSION TRUST	CARDARELLI ANGELO	3.711
2936		RBC CANADIAN MASTER TRUST	CARDARELLI ANGELO	131.021
130		RBS OLDFIELD	CARDARELLI ANGELO	1.248.958
133		RBS PZENA	CARDARELLI ANGELO	861.350
2946		REGIME DE RETRAITE D HYDRO QUEBEC	CARDARELLI ANGELO	236.108
899		RENAISSANCE GLOBAL EQUITY PRIVATE POOL	CARDARELLI ANGELO	7.000
929		RENAISSANCE GLOBAL VALUE FUND	CARDARELLI ANGELO	38.278
898		RESOLUTE FOREIGN EQUITY MASTER TRUST FUND	CARDARELLI ANGELO	375.664
1383		RESOURCE STOCK INDEX COMMON TRUST FUND	CARDARELLI ANGELO	194.495
2807		RETIREMENT INCOME PLAN OF SAUDI ARABIAN	CARDARELLI ANGELO	44.671
3099		RETIREMENT INCOME PLAN OF SAUDI ARABIAN OIL COMPANY	CARDARELLI ANGELO	12.243
189		RHODE ISLAND EMPLOYEES RETIREMENT SYSTEMS POOLED TRUST	CARDARELLI ANGELO	67.186
3176		ROBECO CAPITAL GROWTH FUNDS	CARDARELLI ANGELO	10.211

ASSEMBLEA ORDINARIA

13 APRILE 2017

Segreteria Societaria - Ufficio Titoli



Unica convocazione

Esito della votazione sul punto 3

Determinazione del numero dei componenti del Consiglio di Amministrazione.

Elenco Favorevoli

SCHEDA	VPC	NOMINATIVO AZIONISTA	DELEGATO	NUMERO DI AZIONI TOTALE
543		ROBECO INSTITUTIONAL VALUE EQUITY FUND	CARDARELLI ANGELO	173.688
3174		ROBECO NV	CARDARELLI ANGELO	47.158
544		ROBECO UMBRELLA FUND I N.V. - ROBECO GLOBAL AC MULTI-FACTOR EQUITIES FUND	CARDARELLI ANGELO	137.890
967		ROBERT L MCNEIL COMPLEX TRUST	CARDARELLI ANGELO	57.020
2755		ROCKEFELLER & CO., INC	CARDARELLI ANGELO	202.027
149		RTC EMULATION	CARDARELLI ANGELO	30.461
1164		RUSSELL COMMON CONTRACTUAL FUND	CARDARELLI ANGELO	25.175
1519		RUSSELL DEVELOPED EX-U.S. LARGE CAP INDEX FUND B	CARDARELLI ANGELO	19.213
1530		RUSSELL DEVELOPED LARGE CAP EM GEOEXPOSURE INDEX FUND B	CARDARELLI ANGELO	38.716
846		RUSSELL GLOBAL EQUITY FUND .	CARDARELLI ANGELO	26.581
847		RUSSELL GLOBAL EQUITY FUND .	CARDARELLI ANGELO	24.090
851		RUSSELL GLOBAL EQUITY POOL	CARDARELLI ANGELO	10.982
852		RUSSELL GLOBAL EQUITY POOL	CARDARELLI ANGELO	9.970
1737		RUSSELL GLOBAL OPPORTUNITIES FUND	CARDARELLI ANGELO	88.450
1257		RUSSELL INSTITUTIONAL FUNDS,LLC-RUSSELL GLOB EQ PLUS FUND	CARDARELLI ANGELO	5.212
1254		RUSSELL INSTITUTIONAL FUNDS,LLC-RUSSELL INTL EQUITY FUND	CARDARELLI ANGELO	162.893
1255		RUSSELL INSTITUTIONAL FUNDS,LLC-RUSSELL INTL EQUITY FUND	CARDARELLI ANGELO	163.875
1256		RUSSELL INSTITUTIONAL FUNDS,LLC-RUSSELL INTL EQUITY FUND	CARDARELLI ANGELO	3.749
1734		RUSSELL INTERNATIONAL SHARES FUND	CARDARELLI ANGELO	109.580
1190		RUSSELL INV MULTI-ASSET FACTOR EXPOSURE FUND	CARDARELLI ANGELO	46.848
1067		RUSSELL INVESTMENT COMPANY - RUSSELL INTERN DEVELOPED MKT F	CARDARELLI ANGELO	27.756
1571		RUSSELL INVESTMENT COMPANY - RUSSELL INTERN DEVELOPED MKT F	CARDARELLI ANGELO	741.295
1572		RUSSELL INVESTMENT COMPANY - RUSSELL INTERN DEVELOPED MKT F	CARDARELLI ANGELO	477.595

ASSEMBLEA ORDINARIA

13 APRILE 2017

Segreteria Societaria - Ufficio Titoli



Unica convocazione

Esito della votazione sul punto 3

Determinazione del numero dei componenti del Consiglio di Amministrazione.

Elenco Favorevoli

SCHEDA	VPC	NOMINATIVO AZIONISTA	DELEGATO	NUMERO DI AZIONI TOTALE
1544		RUSSELL INVESTMENT COMPANY II PLC	CARDARELLI ANGELO	233.474
1545		RUSSELL INVESTMENT COMPANY II PLC	CARDARELLI ANGELO	106.034
1546		RUSSELL INVESTMENT COMPANY II PLC	CARDARELLI ANGELO	18.510
1596		RUSSELL INVESTMENT COMPANY II PLC	CARDARELLI ANGELO	104.430
1153		RUSSELL INVESTMENT COMPANY IV PLC	CARDARELLI ANGELO	5.190
1154		RUSSELL INVESTMENT COMPANY IV PLC	CARDARELLI ANGELO	76.693
1156		RUSSELL INVESTMENT COMPANY IV PLC	CARDARELLI ANGELO	22.680
1014		RUSSELL INVESTMENT COMPANY PLC	CARDARELLI ANGELO	1.603.400
1151		RUSSELL INVESTMENT COMPANY PLC	CARDARELLI ANGELO	33.890
1208		RUSSELL INVESTMENT COMPANY PLC	CARDARELLI ANGELO	137.742
1209		RUSSELL INVESTMENT COMPANY PLC	CARDARELLI ANGELO	25.470
1210		RUSSELL INVESTMENT COMPANY PLC	CARDARELLI ANGELO	90.229
1597		RUSSELL INVESTMENT COMPANY PLC	CARDARELLI ANGELO	148.778
1598		RUSSELL INVESTMENT COMPANY PLC	CARDARELLI ANGELO	125.548
1068		RUSSELL INVESTMENT COMPANY RUSSELL GLOBAL EQUITY FUND	CARDARELLI ANGELO	68.152
1118		RUSSELL INVESTMENT COMPANY RUSSELL TAX-MANAGED INTL EQ FUND	CARDARELLI ANGELO	195.795
1119		RUSSELL INVESTMENT COMPANY SELECT INTERNATIONAL EQUITY FUND	CARDARELLI ANGELO	119.240
1165		RUSSELL INVESTMENT COMPANY V PLC	CARDARELLI ANGELO	129.861
1116		RUSSELL INVESTMENT FUNDS NON-U.S. FUND	CARDARELLI ANGELO	3.622
1117		RUSSELL INVESTMENT FUNDS NON-U.S. FUND	CARDARELLI ANGELO	13.404
1584		RUSSELL INVESTMENT FUNDS NON-U.S. FUND	CARDARELLI ANGELO	123.693
1585		RUSSELL INVESTMENT FUNDS NON-U.S. FUND	CARDARELLI ANGELO	98.007
843		RUSSELL OVERSEAS EQUITY FUND .	CARDARELLI ANGELO	96.400

ASSEMBLEA ORDINARIA

13 APRILE 2017

Segreteria Societaria - Ufficio Titoli



Unica convocazione

Esito della votazione sul punto 3

Determinazione del numero dei componenti del Consiglio di Amministrazione.

Elenco Favorevoli

SCHEDA	VPC	NOMINATIVO AZIONISTA	DELEGATO	NUMERO DI AZIONI TOTALE
844		RUSSELL OVERSEAS EQUITY FUND .	CARDARELLI ANGELO	100.805
845		RUSSELL OVERSEAS EQUITY FUND .	CARDARELLI ANGELO	3.530
848		RUSSELL OVERSEAS EQUITY POOL .	CARDARELLI ANGELO	104.847
849		RUSSELL OVERSEAS EQUITY POOL .	CARDARELLI ANGELO	99.000
850		RUSSELL OVERSEAS EQUITY POOL .	CARDARELLI ANGELO	3.200
1012		RUSSELL TRUST CO COMMINGLED EMPLOYEE BENEFIT FUNDS TRUST	CARDARELLI ANGELO	26.520
1013		RUSSELL TRUST CO COMMINGLED EMPLOYEE BENEFIT FUNDS TRUST	CARDARELLI ANGELO	72.932
1022		RUSSELL TRUST CO COMMINGLED EMPLOYEE BENEFIT FUNDS TRUST	CARDARELLI ANGELO	55.730
1023		RUSSELL TRUST CO COMMINGLED EMPLOYEE BENEFIT FUNDS TRUST	CARDARELLI ANGELO	23.309
1555		RUSSELL TRUST CO COMMINGLED EMPLOYEE BENEFIT FUNDS TRUST	CARDARELLI ANGELO	903.219
1556		RUSSELL TRUST CO COMMINGLED EMPLOYEE BENEFIT FUNDS TRUST	CARDARELLI ANGELO	618.724
1557		RUSSELL TRUST CO COMMINGLED EMPLOYEE BENEFIT FUNDS TRUST	CARDARELLI ANGELO	853.581
2514		SAINT MARTIN 4	CARDARELLI ANGELO	257.000
1622		SAINT-GOBAIN CORPORATION DEFINED BENEFIT MASTER TRUST	CARDARELLI ANGELO	95.869
1558		SAN DIEGO CITY EMPLOYEES' RETIREMENT SYSTEM	CARDARELLI ANGELO	359.552
2995		SANLAM GLOBAL FUNDS PLC	CARDARELLI ANGELO	50.237
2441		SANLAM UNIVERSAL FUNDS PLC	CARDARELLI ANGELO	22.064
2742		SAS TRUSTEE CORPORATION	CARDARELLI ANGELO	55.369
2743		SAS TRUSTEE CORPORATION	CARDARELLI ANGELO	164.799
2747		SAS TRUSTEE CORPORATION	CARDARELLI ANGELO	97.957
2794		SBC MASTER PENSION TRUST	CARDARELLI ANGELO	480.618
2805		SBC MASTER PENSION TRUST	CARDARELLI ANGELO	157.926
2792		SBC MASTER PENSION TRUST SBC MASTER PENSION TRUST 208	CARDARELLI ANGELO	96.872

ASSEMBLEA ORDINARIA

13 APRILE 2017

Segreteria Societaria - Ufficio Titoli



Unica convocazione

Esito della votazione sul punto 3

Determinazione del numero dei componenti del Consiglio di Amministrazione.

Elenco Favorevoli

SCHEDA	VPC	NOMINATIVO AZIONISTA	DELEGATO	NUMERO DI AZIONI TOTALE
289		SBSA EIPF BRANDES	CARDARELLI ANGELO	324.830
131		SBSA GEPF BLACKROCK EQUITY	CARDARELLI ANGELO	351.567
290		SBSA MIPRF BRANDES	CARDARELLI ANGELO	175.212
1821		SCHLUMBERGER COMMON INVESTMENT FUND	CARDARELLI ANGELO	150.756
2906		SCHRODER EUROPEAN FUND	CARDARELLI ANGELO	842.593
2907		SCHRODER GLOBAL EQUITY INCOME FUND	CARDARELLI ANGELO	576.172
2971		SCHRODER INCOME GROWTH FUND PLC	CARDARELLI ANGELO	193.619
2458		SCHRODER INSTITUTIONAL POOLED FUNDS-EUROPEAN EQUITY FUND	CARDARELLI ANGELO	267.579
3249		SCHRODER INTERNATIONAL SELECTION FUND	CARDARELLI ANGELO	4.495.976
3250		SCHRODER INTERNATIONAL SELECTION FUND	CARDARELLI ANGELO	1.762.202
3251		SCHRODER INTERNATIONAL SELECTION FUND	CARDARELLI ANGELO	210.217
3252		SCHRODER INTERNATIONAL SELECTION FUND	CARDARELLI ANGELO	361.789
3253		SCHRODER INTERNATIONAL SELECTION FUND	CARDARELLI ANGELO	1.238.758
3254		SCHRODER INTERNATIONAL SELECTION FUND	CARDARELLI ANGELO	1.065.684
3255		SCHRODER INTERNATIONAL SELECTION FUND	CARDARELLI ANGELO	3.121.926
3256		SCHRODER INTERNATIONAL SELECTION FUND	CARDARELLI ANGELO	9.777.959
3257		SCHRODER INTERNATIONAL SELECTION FUND	CARDARELLI ANGELO	1.358.720
3258		SCHRODER INTERNATIONAL SELECTION FUND	CARDARELLI ANGELO	56.118
2423		SCHWAB FUNDAMENTAL INTER LARGE COMP IN F	CARDARELLI ANGELO	669.504
977		SCHWAB FUNDAMENTAL INTERNATIONAL LARGE COMPANY ETF	CARDARELLI ANGELO	1.204.329
976		SCHWAB INTERNATIONAL EQUITY ETF	CARDARELLI ANGELO	1.293.774
2389		SCHWAB INTERNATIONAL INDEX FUND	CARDARELLI ANGELO	633.769
1731		SCOTTISH WID INV SOLS F ICVC - FDMNTL LOW VOL IND GLO EQT F	CARDARELLI ANGELO	295.961

ASSEMBLEA ORDINARIA

13 APRILE 2017

Segreteria Societaria - Ufficio Titoli



Unica convocazione

Esito della votazione sul punto 3

Determinazione del numero dei componenti del Consiglio di Amministrazione.

Elenco Favorevoli

SCHEDA	VPC	NOMINATIVO AZIONISTA	DELEGATO	NUMERO DI AZIONI TOTALE
1732		SCOTTISH WIDOWS INV SOL F ICVC- FUNDAMENTAL INDEX GLB EQ F	CARDARELLI ANGELO	522.489
1691		SCOTTISH WIDOWS INV SOLUTIONS F ICVC- EUROPEAN (EX UK) EQ FD	CARDARELLI ANGELO	845.793
1269		SCS NAVIGATOR FUND, LLC	CARDARELLI ANGELO	92.373
546		SDA INTL EQUITY INDEX FD-WORLD	CARDARELLI ANGELO	66.442
1160		SEASONS SERIES TRUST INTERNATIONAL EQUITY PORTFOLIO	CARDARELLI ANGELO	42.296
2425		SEI INSTITUTIONAL MANAGED TRUST MULTI-AS	CARDARELLI ANGELO	16.512
1442		SELECT INDEX SERIES	CARDARELLI ANGELO	140.962
104		SEMPRA ENERGY PENSION MASTER TRUST	CARDARELLI ANGELO	89.684
2230		SG ACTIONS ENERGIE	CARDARELLI ANGELO	87.287
2238		SG ACTIONS EURO SELECTION	CARDARELLI ANGELO	442.247
2233		SG ACTIONS EURO VALUE	CARDARELLI ANGELO	616.483
2235		SG ACTIONS EUROPE	CARDARELLI ANGELO	164.485
2232		SG ACTIONS EUROPE ISR	CARDARELLI ANGELO	34.867
2237		SG ACTIONS EUROPE LARGE CAP	CARDARELLI ANGELO	65.748
2280		SG ACTIONS EUROPE MULTIGESTION	CARDARELLI ANGELO	17.049
2271		SG ACTIONS EUROPE SELECTION	CARDARELLI ANGELO	141.556
2234		SG ACTIONS FRANCE	CARDARELLI ANGELO	142.714
2231		SG ACTIONS FRANCE CROISSANCE	CARDARELLI ANGELO	100.283
2240		SG ACTIONS FRANCE DIVIDENDES	CARDARELLI ANGELO	28.749
2270		SG ACTIONS FRANCE LARGE CAP	CARDARELLI ANGELO	70.074
2239		SG ACTIONS FRANCE SELECTION	CARDARELLI ANGELO	86.434
2261		SG ACTIONS INTERNATIONALES	CARDARELLI ANGELO	85.244
2236		SG ACTIONS MONDE	CARDARELLI ANGELO	293

ASSEMBLEA ORDINARIA

13 APRILE 2017

Segreteria Societaria - Ufficio Titoli



Unica convocazione

Esito della votazione sul punto 3

Determinazione del numero dei componenti del Consiglio di Amministrazione.

Elenco Favorevoli

SCHEDA	VPC	NOMINATIVO AZIONISTA	DELEGATO	NUMERO DI AZIONI TOTALE
2279		SG DIVERSIFIE FRANCE 85 ACT	CARDARELLI ANGELO	16.223
2260		SG DIVERSIFIE ISR	CARDARELLI ANGELO	61.332
174		SHELL PENSION TRUST	CARDARELLI ANGELO	125.948
175		SHELL PENSION TRUST	CARDARELLI ANGELO	77.376
2821		SHELL PENSIONS TRUST LIMITED AS TRUSTEE OF SHELL CONTRIBUTORY PENSION FUND	CARDARELLI ANGELO	187.776
2822		SHELL PENSIONS TRUST LIMITED AS TRUSTEE OF SHELL CONTRIBUTORY PENSION FUND	CARDARELLI ANGELO	9.045
2710		SHELL TRUST (BERMUDA) LIMITED AS TRUSTEE	CARDARELLI ANGELO	33.850
2711		SHELL TRUST (BERMUDA) LTD AS TRUSTEE OF THE SHELL OVERSEAS C.P. FUND	CARDARELLI ANGELO	192.556
2712		SHELL TRUST BERMUDA LTD AS TRUSTEE OF THE SHELL OVERSEAS CONTRIBUTORY PENSION FUN	CARDARELLI ANGELO	3.673
750		SICAV AMUNDI ACTIONS EURO ISR	CARDARELLI ANGELO	75.572
749		SICAV AMUNDI SELECT FRANCE	CARDARELLI ANGELO	612.663
3034		SICAV C I P E C	CARDARELLI ANGELO	29.500
2653		SICAV METISS	CARDARELLI ANGELO	7.100
3029		SICAV MONT	CARDARELLI ANGELO	35.000
3038		SICAV MONT	CARDARELLI ANGELO	2.200
2486		SICAV UBS F OPP MONDE 10	CARDARELLI ANGELO	5.050
547		SIEFOREBANAMEXBASICA2SADECV	CARDARELLI ANGELO	176.657
548		SIEFOREBANAMEXBASICA3SADECV	CARDARELLI ANGELO	203.157
549		SIEFOREBANAMEXBASICA4SADECV	CARDARELLI ANGELO	220.825
1611		SIONNA CANADIAN BALANCED FUND	CARDARELLI ANGELO	17.841
1220		SIONNA CANADIAN EQUITY FUND	CARDARELLI ANGELO	31.186
1536		SONOMA COUNTY EMPLOYEES RETIREMENT ASSOCIATION	CARDARELLI ANGELO	90.568
1537		SONOMA COUNTY EMPLOYEES RETIREMENT ASSOCIATION	CARDARELLI ANGELO	85.133

ASSEMBLEA ORDINARIA

13 APRILE 2017

Segreteria Societaria - Ufficio Titoli



Unica convocazione

Esito della votazione sul punto 3

Determinazione del numero dei componenti del Consiglio di Amministrazione.

Elenco Favorevoli

SCHEDA	VPC	NOMINATIVO AZIONISTA	DELEGATO	NUMERO DI AZIONI TOTALE
1820		SOUTHERN CALIF UN FOOD & COMM WORK UNIONS & DRUG EMPL PENS F	CARDARELLI ANGELO	34.202
322		SP VAN DE NEDERLANDSCHE BANK	CARDARELLI ANGELO	34.466
155		SPARTAN INTL INDEX	CARDARELLI ANGELO	3.247.964
1632		SPDR DJ EURO STOXX 50 ETF	CARDARELLI ANGELO	2.779.897
1593		SPDR MSCI ACWI EX-US ETF	CARDARELLI ANGELO	163.303
1180		SPDR MSCI ACWI IMI ETF	CARDARELLI ANGELO	6.113
1181		SPDR MSCI EAFE QUALITY MIX ETF	CARDARELLI ANGELO	16.575
1182		SPDR MSCI WORLD QUALITY MIX ETF	CARDARELLI ANGELO	521
1594		SPDR S&P WORLD (EX-US) ETF	CARDARELLI ANGELO	113.802
1150		SPDR S+P GLOBAL NATURAL RESOURCES ETF	CARDARELLI ANGELO	826.388
1595		SPDR S+P INTERNATIONAL ENERGY SECTOR ETF	CARDARELLI ANGELO	116.178
1736		SPDR S+P WORLD EX AUSTRALIA FUND	CARDARELLI ANGELO	8.690
1631		SPDR STOXX EUROPE 50 ETF	CARDARELLI ANGELO	113.750
1273		SPHERE FTSE EUROPE SUSTAINABLE YIELD INDEX ETF	CARDARELLI ANGELO	1.248
319		SRP PANAGORA	CARDARELLI ANGELO	328.085
1382		SS BK AND TRUST COMPANY INV FUNDS FOR TAXEXEMPT RETIREMENT PL	CARDARELLI ANGELO	653.718
1384		SS BK AND TRUST COMPANY INV FUNDS FOR TAXEXEMPT RETIREMENT PL	CARDARELLI ANGELO	347.824
1386		SS BK AND TRUST COMPANY INV FUNDS FOR TAXEXEMPT RETIREMENT PL	CARDARELLI ANGELO	227.002
1387		SS BK AND TRUST COMPANY INV FUNDS FOR TAXEXEMPT RETIREMENT PL	CARDARELLI ANGELO	179.356
1390		SS BK AND TRUST COMPANY INV FUNDS FOR TAXEXEMPT RETIREMENT PL	CARDARELLI ANGELO	157.465
1392		SS BK AND TRUST COMPANY INV FUNDS FOR TAXEXEMPT RETIREMENT PL	CARDARELLI ANGELO	175.082
1633		SS BK AND TRUST COMPANY INV FUNDS FOR TAXEXEMPT RETIREMENT PL	CARDARELLI ANGELO	4.228.148
1634		SS BK AND TRUST COMPANY INV FUNDS FOR TAXEXEMPT RETIREMENT PL	CARDARELLI ANGELO	2.114.500

ASSEMBLEA ORDINARIA

13 APRILE 2017

Segreteria Societaria - Ufficio Titoli



Unica convocazione

Esito della votazione sul punto 3

Determinazione del numero dei componenti del Consiglio di Amministrazione.

Elenco Favorevoli

SCHEDA	VPC	NOMINATIVO AZIONISTA	DELEGATO	NUMERO DI AZIONI TOTALE
1635		SS BK AND TRUST COMPANY INV FUNDS FOR TAXEXEMPT RETIREMENT PL	CARDARELLI ANGELO	2.814.270
1636		SS BK AND TRUST COMPANY INV FUNDS FOR TAXEXEMPT RETIREMENT PL	CARDARELLI ANGELO	3.009
1638		SS BK AND TRUST COMPANY INV FUNDS FOR TAXEXEMPT RETIREMENT PL	CARDARELLI ANGELO	130.292
1385		SSGA EAFE INDEX PLUS NON-LENDING COMMON TRUST FUND	CARDARELLI ANGELO	3.764
1391		SSGA FTSE RAFI DEVELOPED 1000 INDEX NON-LENDING COMMON TR F	CARDARELLI ANGELO	106.791
293		SSGA GLOBAL TEMC STRAT POOL	CARDARELLI ANGELO	5.534
2064		SSGA GROSS ROLL UP UNIT TRUST	CARDARELLI ANGELO	86.940
1275		SSGA MSCI ACWI EX-USA INDEX NON-LENDING DAILY TRUST	CARDARELLI ANGELO	59.137
1394		SSGA MSCI EUROPE SCREENED INDEX NON-LENDING COMMON TRUST FUND	CARDARELLI ANGELO	256.482
1388		SSGA RUSSELL FD GL EX-US INDEX NONLENDING QP COMMON TRUST FUND	CARDARELLI ANGELO	101.567
1389		SSGA S+P GLB LARGEMIDCAP NAT RES INDEX NON-LEND QP COMM TR F	CARDARELLI ANGELO	178.912
1286		SSGA SPDR ETFS EUROPE I PUBLIC LIMITED COMPANY	CARDARELLI ANGELO	80.527
1287		SSGA SPDR ETFS EUROPE I PUBLIC LIMITED COMPANY	CARDARELLI ANGELO	1.566
1288		SSGA SPDR ETFS EUROPE I PUBLIC LIMITED COMPANY	CARDARELLI ANGELO	252.100
1289		SSGA SPDR ETFS EUROPE II PUBLIC LIMITED COMPANY	CARDARELLI ANGELO	1.687
1290		SSGA SPDR ETFS EUROPE II PUBLIC LIMITED COMPANY	CARDARELLI ANGELO	181.377
1291		SSGA SPDR ETFS EUROPE II PUBLIC LIMITED COMPANY	CARDARELLI ANGELO	148.897
1292		SSGA SPDR ETFS EUROPE II PUBLIC LIMITED COMPANY	CARDARELLI ANGELO	54.913
108		ST PF UNILEVER POS SCREENING PANEUR	CARDARELLI ANGELO	490.000
832		ST. SPOORWEGPFDS MANDAAT BLACKROCK	CARDARELLI ANGELO	38.455
2612		STANDARD LIFE WEALTH INTERNATIONAL LTD	CARDARELLI ANGELO	1.500
1143		STATE FARM MUTUAL FUND TRUST, INTERNATIONAL INDEX FUND	CARDARELLI ANGELO	51.821
953		STATE FARM VARIABLE PRODUCT TRUST, INTERNATIONAL EQ INDEX F	CARDARELLI ANGELO	57.493

ASSEMBLEA ORDINARIA

13 APRILE 2017

Segreteria Societaria - Ufficio Titoli



Unica convocazione

Esito della votazione sul punto 3

Determinazione del numero dei componenti del Consiglio di Amministrazione.

Elenco Favorevoli

SCHEDA	VPC	NOMINATIVO AZIONISTA	DELEGATO	NUMERO DI AZIONI TOTALE
1560		STATE OF ALASKA RETIREMENT AND BENEFITS PLANS CARDARELLI ANGELO		1.520.819
1561		STATE OF ALASKA RETIREMENT AND BENEFITS PLANS CARDARELLI ANGELO		154.772
3110		STATE OF CALIFORNIA MASTER TRUST CARDARELLI ANGELO		113.135
1932		STATE OF IDAHO ENDOWMENT FUND INVESTMENT BOARD CARDARELLI ANGELO		7.478
1583		STATE OF MINNESOTA CARDARELLI ANGELO		649.132
2900		STATE OF WYOMING CARDARELLI ANGELO		108.468
1743		STATE PUBLIC SECTOR SUPERANNUATION SCHEME CARDARELLI ANGELO		21.523
1744		STATE PUBLIC SECTOR SUPERANNUATION SCHEME CARDARELLI ANGELO		165.361
1745		STATE PUBLIC SECTOR SUPERANNUATION SCHEME CARDARELLI ANGELO		13.669
1746		STATE PUBLIC SECTOR SUPERANNUATION SCHEME CARDARELLI ANGELO		60.203
1171		STATE STREET EUROPEAN VALUE SPOTLIGHT FUND CARDARELLI ANGELO		2.301
1393		STATE STREET FTSE DEVELOPED COMPREHENSIVE FACTOR INDEX NON-LENDING COMMON TRUST CARDARELLI ANGELO		3.645
1397		STATE STREET GLOBAL ADVISORS LUXEMBOURG SICAV CARDARELLI ANGELO		277.635
1398		STATE STREET GLOBAL ADVISORS LUXEMBOURG SICAV CARDARELLI ANGELO		1.274.543
1399		STATE STREET GLOBAL ADVISORS LUXEMBOURG SICAV CARDARELLI ANGELO		14.447
1400		STATE STREET GLOBAL ADVISORS LUXEMBOURG SICAV CARDARELLI ANGELO		88.358
1401		STATE STREET GLOBAL ADVISORS LUXEMBOURG SICAV CARDARELLI ANGELO		109.931
1402		STATE STREET GLOBAL ADVISORS LUXEMBOURG SICAV CARDARELLI ANGELO		801.046
1403		STATE STREET GLOBAL ADVISORS LUXEMBOURG SICAV CARDARELLI ANGELO		303.998
1404		STATE STREET GLOBAL ADVISORS LUXEMBOURG SICAV CARDARELLI ANGELO		250.359
1405		STATE STREET GLOBAL ADVISORS LUXEMBOURG SICAV CARDARELLI ANGELO		55.321
1167		STATE STREET GLOBAL EQUITY EX-US INDEX PORTFOLIO CARDARELLI ANGELO		123.032
1733		STATE STREET GLOBAL INDEX PLUS TRUST CARDARELLI ANGELO		88.541

ASSEMBLEA ORDINARIA

13 APRILE 2017

Segreteria Societaria - Ufficio Titoli



Unica convocazione

Esito della votazione sul punto 3

Determinazione del numero dei componenti del Consiglio di Amministrazione.

Elenco Favorevoli

SCHEDA	VPC	NOMINATIVO AZIONISTA	DELEGATO	NUMERO DI AZIONI TOTALE
1170		STATE STREET GLOBAL VALUE SPOTLIGHT FUND	CARDARELLI ANGELO	3.593
1741		STATE STREET INT EQTS INDEX TRUST EX TOBACCO EX CONTR WEAPONS	CARDARELLI ANGELO	16.912
1168		STATE STREET INTERNATIONAL DEVELOPED EQUITY INDEX PORTFOLIO	CARDARELLI ANGELO	443.638
1735		STATE STREET INTERNATIONAL EQUITIES INDEX TRUST	CARDARELLI ANGELO	106.339
1169		STATE STREET INTERNATIONAL VALUE SPOTLIGHT FUND	CARDARELLI ANGELO	4.282
1283		STATE STREET IRELAND UNIT TRUST	CARDARELLI ANGELO	326.439
1295		STATE STREET IRELAND UNIT TRUST	CARDARELLI ANGELO	7.491
1296		STATE STREET IRELAND UNIT TRUST	CARDARELLI ANGELO	47.221
1297		STATE STREET IRELAND UNIT TRUST	CARDARELLI ANGELO	83.957
1690		STATE STREET TRUSTEES LTD ATF ABERDEEN CAPITAL TRUST	CARDARELLI ANGELO	31.542
1983		STATE UNIVERSITIES RETIREMENT SYSTEM	CARDARELLI ANGELO	45.895
1984		STATE UNIVERSITIES RETIREMENT SYSTEM	CARDARELLI ANGELO	603.307
1832		STATES OF JERSEY COMMON INVESTMENT FUND	CARDARELLI ANGELO	15.676
2672		STAUBLI 50 50 CREDIT MUTUEL FCPE	CARDARELLI ANGELO	5.000
2671		STAUBLI 80 20 CREDIT MUTUEL FCPE	CARDARELLI ANGELO	5.000
836		STG BEDRIJFSTAKPFDS V H	CARDARELLI ANGELO	32.514
837		STG BPF VD DETAILHANDEL MND BLACKROCK MSCI EMEA	CARDARELLI ANGELO	440.364
835		STG PFDS ACHMEA MANDAAT BLACKROCK	CARDARELLI ANGELO	138.468
831		STG PFDS AHOLD	CARDARELLI ANGELO	122.231
830		STG PFDS V.D. GRAFISCHE	CARDARELLI ANGELO	937.703
2468		STICHT BEDRIJ MEDIA PNO	CARDARELLI ANGELO	58.600
2079		STICHTING BEDRIJFST VOOR HET BEROEPSVERVOER OVER DE WEG	CARDARELLI ANGELO	682.538
2080		STICHTING BEDRIJFST VOOR HET BEROEPSVERVOER OVER DE WEG	CARDARELLI ANGELO	24.072

ASSEMBLEA ORDINARIA

13 APRILE 2017

Segreteria Societaria - Ufficio Titoli



Unica convocazione

Esito della votazione sul punto 3

Determinazione del numero dei componenti del Consiglio di Amministrazione.

Elenco Favorevoli

SCHEDA	VPC	NOMINATIVO AZIONISTA	DELEGATO	NUMERO DI AZIONI TOTALE
2081		STICHTING BEDRIJFST VOOR HET BEROEPSVERVOER OVER DE WEG	CARDARELLI ANGELO	22.017
2082		STICHTING BEDRIJFST VOOR HET BEROEPSVERVOER OVER DE WEG	CARDARELLI ANGELO	162.753
2083		STICHTING BEDRIJFST VOOR HET BEROEPSVERVOER OVER DE WEG	CARDARELLI ANGELO	157.772
2074		STICHTING BEDRIJFST VOOR HET SCHOONMAAK EN GLAZ	CARDARELLI ANGELO	102.561
550		STICHTING CUSTODY ROBECO INSTITUTIONAL	CARDARELLI ANGELO	25.331
2084		STICHTING DELA DEPOSITARY AND MANAGEMENT	CARDARELLI ANGELO	192.625
2085		STICHTING DELA DEPOSITARY AND MANAGEMENT	CARDARELLI ANGELO	178.461
2077		STICHTING DOUWE EGBERTS PENSIOENFONDS	CARDARELLI ANGELO	97.795
1711		STICHTING F AND C MULTI MANAGER EUROPEAN EQUITY ACTIVE	CARDARELLI ANGELO	209.906
2020		STICHTING HEINEKEN PENSIOENFONDS	CARDARELLI ANGELO	408.237
1967		STICHTING INSTITUUT GAK	CARDARELLI ANGELO	12.005
1968		STICHTING INSTITUUT GAK	CARDARELLI ANGELO	8.193
2025		STICHTING PENSIOENFONDS APF	CARDARELLI ANGELO	47.050
2086		STICHTING PENSIOENFONDS ING	CARDARELLI ANGELO	152.089
833		STICHTING PENSIOENFONDS OPENBAAR VERVOER	CARDARELLI ANGELO	18.419
2023		STICHTING PENSIOENFONDS SAGITTARIUS	CARDARELLI ANGELO	86.283
2894		STICHTING PENSIOENFONDS VOOR HUISARTSEN	CARDARELLI ANGELO	159.273
1719		STICHTING PHILIPS PENSIOENFONDS	CARDARELLI ANGELO	316.456
326		STICHTING RABOBANK PENSIOENFONDS	CARDARELLI ANGELO	322.204
2819		STICHTING SHELL PENSIOENFONDS	CARDARELLI ANGELO	284.130
2820		STICHTING SHELL PENSIOENFONDS	CARDARELLI ANGELO	12.523
1712		STICHTING TRUST F AND C UNHEDGE	CARDARELLI ANGELO	37.022
2027		STRATHCLYDE PENSION FUND	CARDARELLI ANGELO	2.339.359

ASSEMBLEA ORDINARIA

13 APRILE 2017

Segreteria Societaria - Ufficio Titoli



Unica convocazione

Esito della votazione sul punto 3

Determinazione del numero dei componenti del Consiglio di Amministrazione.

Elenco Favorevoli

SCHEDA	VPC	NOMINATIVO AZIONISTA	DELEGATO	NUMERO DI AZIONI TOTALE
34		SUBSIDIZED SCHOOLS P FUND NORTHERN	CARDARELLI ANGELO	59.498
3191		SUN LIFE MFS LOW VOLATILY INTERNATION	CARDARELLI ANGELO	12.254
3142		SUN LIFE MULTI STRATEGY TARGET RETURN FU	CARDARELLI ANGELO	20.343
1162		SUNAMERICA SERIES TRUST - SA INTERNATIONAL INDEX PORTFOLIO	CARDARELLI ANGELO	45.571
1159		SUNAMERICA SERIES TRUST FOREIGN VALUE PORTFOLIO	CARDARELLI ANGELO	907.015
1161		SUNAMERICA SERIES TRUST- SA BLACKROCK VCP GLO MUL ASSET PTF	CARDARELLI ANGELO	26.590
1299		SUNSUPER SUPERANNUATION FUND	CARDARELLI ANGELO	81.496
1749		SUNSUPER SUPERANNUATION FUND	CARDARELLI ANGELO	8.639
1750		SUNSUPER SUPERANNUATION FUND	CARDARELLI ANGELO	143.423
3163		SWISS NATIONAL BANK	CARDARELLI ANGELO	10.336.803
963		SYLVAN PARTNERS, LLC	CARDARELLI ANGELO	3.491
306		SYNGENTA UK PZENA	CARDARELLI ANGELO	130.775
2675		Score saint Nicolas	CARDARELLI ANGELO	5.500
2802		T ROWE CONCENTRATED INTERNAT EQUITY FUND	CARDARELLI ANGELO	368.742
2791		T ROWE PRICE INTERNATIONAL EQUITY INDEX	CARDARELLI ANGELO	88.760
3244		T. ROWE PRICE FUNDS SICAV	CARDARELLI ANGELO	122.704
3245		T. ROWE PRICE FUNDS SICAV	CARDARELLI ANGELO	659.061
3248		T. ROWE PRICE FUNDS SICAV	CARDARELLI ANGELO	8.331
2808		T. ROWE PRICE INT INC. EUROPEAN STOCK FU	CARDARELLI ANGELO	1.261.639
2804		T. ROWE PRICE INTERNATIONAL CONCENTRATED	CARDARELLI ANGELO	15.760
900		T. ROWE PRICE INTL CORE EQUITY POOL	CARDARELLI ANGELO	1.865
2904		T. ROWE PRICE FUNDS OEIC - CONTINENTAL EU	CARDARELLI ANGELO	2.780
1141		TANGERINE BALANCED GROWTH PORTFOLIO	CARDARELLI ANGELO	28.744

ASSEMBLEA ORDINARIA

13 APRILE 2017

Segreteria Societaria - Ufficio Titoli



Unica convocazione

Esito della votazione sul punto 3

Determinazione del numero dei componenti del Consiglio di Amministrazione.

Elenco Favorevoli

SCHEDA	VPC	NOMINATIVO AZIONISTA	DELEGATO	NUMERO DI AZIONI TOTALE
1139		TANGERINE BALANCED INCOME PORTFOLIO	CARDARELLI ANGELO	5.510
1140		TANGERINE BALANCED PORTFOLIO	CARDARELLI ANGELO	33.749
1142		TANGERINE EQUITY GROWTH PORTFOLIO	CARDARELLI ANGELO	24.918
1859		TANYA AND CHARLES BRANDES FOUNDATION	CARDARELLI ANGELO	10.623
2626		TCORPIM INDEXED INT SHARE(UNHEDGED) F	CARDARELLI ANGELO	30.824
1136		TCW INTERNATIONAL GROWTH FUND	CARDARELLI ANGELO	1.045
313		TEA BLACKROCK INC INTL	CARDARELLI ANGELO	673.656
896		TEACHERS' PENSION PLAN FUND	CARDARELLI ANGELO	25.819
1540		TEACHERS' RETIREMENT SYSTEM OF THE STATE OF ILLINOIS	CARDARELLI ANGELO	343.267
2769		TELSTRA SUPERANNUATION SCHEME	CARDARELLI ANGELO	388.551
912		TELUS PENSIONS MASTER TRUST	CARDARELLI ANGELO	89.812
3067		TEMPLETON EAFE DEVELOPED MARKETS FUND	CARDARELLI ANGELO	237.962
3058		TEMPLETON EX-JAPAN GLOBAL EQUITY FUND LT	CARDARELLI ANGELO	7.142
3082		TEMPLETON FOREIGN FUND	CARDARELLI ANGELO	5.474.744
398		TEMPLETON GLOBAL BALANCED FUND	CARDARELLI ANGELO	263.218
3075		TEMPLETON GLOBAL EQUITY TRUST	CARDARELLI ANGELO	574.581
3047		TEMPLETON GLOBAL GROWTH FUND LIMITED	CARDARELLI ANGELO	193.762
3096		TEMPLETON GLOBAL OPPORTUNITIES TRUST	CARDARELLI ANGELO	205.165
3072		TEMPLETON GLOBAL STOCK TRUST	CARDARELLI ANGELO	278.460
3073		TEMPLETON GLOBAL TRUST FUND	CARDARELLI ANGELO	85.786
3050		TEMPLETON GROWTH FUND II LIMITED	CARDARELLI ANGELO	7.524
3109		TEMPLETON GROWTH FUND INC.	CARDARELLI ANGELO	13.163.395
3079		TEMPLETON GROWTH FUND, LTD.	CARDARELLI ANGELO	638.150

ASSEMBLEA ORDINARIA

13 APRILE 2017

Segreteria Societaria - Ufficio Titoli



Unica convocazione

Esito della votazione sul punto 3

Determinazione del numero dei componenti del Consiglio di Amministrazione.

Elenco Favorevoli

SCHEDA	VPC	NOMINATIVO AZIONISTA	DELEGATO	NUMERO DI AZIONI TOTALE
3083		TEMPLETON INSTITUTIONAL FUNDS - FOREIGN	CARDARELLI ANGELO	3.012.415
3086		TEMPLETON INSTITUTIONAL FUNDS - GLOBAL E	CARDARELLI ANGELO	213.988
3077		TEMPLETON INTERNATIONAL EQUITY TRUST	CARDARELLI ANGELO	281.274
3132		TEMPLETON INTERNATIONAL FOREIGN FUND	CARDARELLI ANGELO	926.719
3078		TEMPLETON INTERNATIONAL STOCK FUND	CARDARELLI ANGELO	692.249
3076		TEMPLETON INTERNATIONAL STOCK TRUST.	CARDARELLI ANGELO	231.507
3071		TEMPLETON MASTER TRUST - SERIES 1	CARDARELLI ANGELO	157.261
3070		TEMPLETON MASTER TRUST - SERIES 2	CARDARELLI ANGELO	42.952
3089		TEMPLETON NVIT INTERNATIONAL VALUE FUND	CARDARELLI ANGELO	136.458
555		TEMPLETON SELECT GLOBAL EQUITY FUND	CARDARELLI ANGELO	5.373
3095		TEMPLETON WORLD FUND	CARDARELLI ANGELO	5.225.004
382		TENNESSEE VALLEY AUTHORITY RETIREMENT SYSTEM	CARDARELLI ANGELO	46.233
1214		TEXAS MUNICIPAL RETIREMENT SYSTEM	CARDARELLI ANGELO	485.967
2823		TFL PENSION FUND	CARDARELLI ANGELO	1.025.257
400		TGIT TEMPLETON DYNAMIC EQUITY FD	CARDARELLI ANGELO	5.707
399		TGIT TEMPLETON GLOBAL BALANCED FUND	CARDARELLI ANGELO	1.582.500
370		THE BANK OF NEW YORK MELLON CORPORATION RETIREMENT PLANS MASTER TRUST	CARDARELLI ANGELO	81.695
1104		THE BOEING COMPANY EMPLOYEE SAVINGS PLANS MASTER TRUST	CARDARELLI ANGELO	190.633
1277		THE CHINESE UNIV OF HK STAFF SUPERANNUATION SCHEME(1995)	CARDARELLI ANGELO	3.481
1102		THE CHRYSLER CANADA INC. CANADIAN MASTER TRUST FUND	CARDARELLI ANGELO	116.897
1108		THE FRANCIS E. PARKER MEMORIAL HOME	CARDARELLI ANGELO	28.772
1127		THE HARTFORD GLOBAL ALL- ASSET FUND	CARDARELLI ANGELO	10.921
1126		THE HARTFORD GLOBAL REAL ASSET FUND	CARDARELLI ANGELO	285.232

ASSEMBLEA ORDINARIA

13 APRILE 2017

Segreteria Societaria - Ufficio Titoli



Unica convocazione

Esito della votazione sul punto 3

Determinazione del numero dei componenti del Consiglio di Amministrazione.

Elenco Favorevoli

SCHEDA	VPC	NOMINATIVO AZIONISTA	DELEGATO	NUMERO DI AZIONI TOTALE
1122		THE HARTFORD INTERNATIONAL GROWTH FUND	CARDARELLI ANGELO	141.798
1125		THE HARTFORD INTERNATIONAL VALUE FUND	CARDARELLI ANGELO	1.753.594
1930		THE HEALTH FOUNDATION	CARDARELLI ANGELO	44.386
2777		THE INVESTMENT COMPANY OF AMERICA	CARDARELLI ANGELO	11.785.561
1840		THE JBUT MASTER INVESTMENT PARTNERSHIP LLP	CARDARELLI ANGELO	5.054
2895		THE MASTER TRUST BANK OF JAPAN	CARDARELLI ANGELO	52.971
2816		THE MASTER TRUST BANK OF JAPAN LTD	CARDARELLI ANGELO	163.617
3124		THE MASTER TRUST BANK OF JAPAN LTD	CARDARELLI ANGELO	18.015
2390		THE MASTER TRUST BANK OF JAPAN LTD	CARDARELLI ANGELO	12.000
2447		THE MASTER TRUST BANK OF JAPAN LTD	CARDARELLI ANGELO	16.200
2988		THE MASTER TRUST BANK OF JAPAN LTD	CARDARELLI ANGELO	5.053
3108		THE MASTER TRUST BANK OF JAPAN, LTD. AS TRUSTEE FOR MUTB400045792	CARDARELLI ANGELO	2.538.568
1017		THE MASTER TRUST BK OF JP LTD: HITACHI FOREIGN EQ INDEX MF	CARDARELLI ANGELO	49.201
1053		THE MASTER TRUST BK OF JP RE F RUSSELL INV (JP) INTL EQUITY F	CARDARELLI ANGELO	30.690
949		THE METHODIST HOSPITAL	CARDARELLI ANGELO	100.132
1759		THE NORTHERN TRUST COMPANY SUB-ADVISED COLLECTIVE FUNDS TRUST	CARDARELLI ANGELO	468.800
1535		THE RETIREMENT ANN PL FOR EMPL OF THE ARMY&AIR FORCE EX SERV	CARDARELLI ANGELO	140.906
2016		THE TM OVERSTONE UCITS EQUITY INCOME FUND	CARDARELLI ANGELO	150.046
1701		THE TRUSTEES OF AMEC STAFF PENSION SCHEME	CARDARELLI ANGELO	228.742
2019		THE TRUSTEES OF CABLE & WIRELESS SUPERANNUATION FUND	CARDARELLI ANGELO	95.025
1693		THE TRUSTEES OF CONOCOPHILLIPS PENSION PLAN	CARDARELLI ANGELO	72.073
1727		THE TRUSTEES OF SAL PENSION SCHEME	CARDARELLI ANGELO	17.907
2018		THE TRUSTEES OF THE BT PENSION SCHEME	CARDARELLI ANGELO	152.310

ASSEMBLEA ORDINARIA

13 APRILE 2017

Segreteria Societaria - Ufficio Titoli



Unica convocazione

Esito della votazione sul punto 3

Determinazione del numero dei componenti del Consiglio di Amministrazione.

Elenco Favorevoli

SCHEDA VPC	NOMINATIVO AZIONISTA	DELEGATO	NUMERO DI AZIONI TOTALE
1723	THE TRUSTEES OF THE CARNEGIE TRUST FOR UNI OF SCOTLAND CARDARELLI ANGELO		175.379
1949	THE TRUSTEES OF THE HENRY SMITH CHARITY CARDARELLI ANGELO		84.630
2021	THE TRUSTESS OF IBM PENSION PLAN CARDARELLI ANGELO		80.314
1605	THE UNIVERSAL INST F INC - GLOBAL STRATEGIST PORTFOLIO CARDARELLI ANGELO		1.280
1061	THE WALT DISNEY COMPANY RETIREMENT PLAN MASTER TRUST CARDARELLI ANGELO		2.490
1341	THE WELLINGTON TR CO NAT ASS MULT COLLECTIVE INV F TRUST II CARDARELLI ANGELO		2.129
1343	THE WELLINGTON TR CO NAT ASS MULT COLLECTIVE INV F TRUST II CARDARELLI ANGELO		59.927
1626	THE WELLINGTON TR CO NAT ASS MULT COLLECTIVE INV F TRUST II CARDARELLI ANGELO		178.746
1614	THE WELLINGTON TR CO NAT ASS MULT COM ALPHA STRATEGIES PTF CARDARELLI ANGELO		122.344
1628	THE WELLINGTON TR CO NAT ASS MULT COMM TR F TR GLB RES EQ PTF CARDARELLI ANGELO		6.568
1627	THE WELLINGTON TR CO, NAT ASS MULT COMM TR F TR, INT RES EQ F CARDARELLI ANGELO		28.246
1339	THE WELLINGTON TR COM NATIONAL ASS MULT COLLECT INV F TRUST CARDARELLI ANGELO		28.091
1340	THE WELLINGTON TR COM NATIONAL ASS MULT COLLECT INV F TRUST CARDARELLI ANGELO		18.565
1624	THE WELLINGTON TR COM NATIONAL ASS MULT COLLECT INV F TRUST CARDARELLI ANGELO		92.979
1625	THE WELLINGTON TR COM NATIONAL ASS MULT COLLECT INV F TRUST CARDARELLI ANGELO		9.542
69	THOMAS JEFFERSON UNIVERSITY CARDARELLI ANGELO		80.784
558	THREADNEEDLE (LUX CARDARELLI ANGELO		12.799
1503	THRIFT SAVINGS PLAN CARDARELLI ANGELO		7.129.182
1566	TIIA-CREF INTERNATIONAL EQUITY INDEX FUND CARDARELLI ANGELO		1.786.987
1298	TOMAR TRUST CARDARELLI ANGELO		17.409
1997	TORONTO TRANSIT COMMISSON PENSION FUND SOCIETY CARDARELLI ANGELO		132.050
1587	TRANSAMERICA INTERNATIONAL EQUITY OPPORTUNITIES CARDARELLI ANGELO		781.798
559	TRANSAMERICA LIFE INSURANCE COMPANY CARDARELLI ANGELO		46.360

ASSEMBLEA ORDINARIA

13 APRILE 2017

Segreteria Societaria - Ufficio Titoli



Unica convocazione

Esito della votazione sul punto 3

Determinazione del numero dei componenti del Consiglio di Amministrazione.

Elenco Favorevoli

SCHEDA	VPC	NOMINATIVO AZIONISTA	DELEGATO	NUMERO DI AZIONI TOTALE
1590		TRANSAMERICA MFS INTERNATIONAL EQUITY VP	CARDARELLI ANGELO	219.029
1950		TRINITY COLLEGE CAMBRIDGE	CARDARELLI ANGELO	18.034
3118		TRUST AND CUSTODY SERVICED BANK LIMITED	CARDARELLI ANGELO	16.918
3119		TRUST AND CUSTODY SERVICED BANK LIMITED	CARDARELLI ANGELO	150.797
3181		TRUST AND CUSTODY SERVICED BANK LIMITED	CARDARELLI ANGELO	123.660
1534		TRUST FOR RETIR MED, DENT & LIFE INS ARMY&AIR FORCE EXCH	CARDARELLI ANGELO	77.682
160		TWOF TIME WARNER CABLE PP TEMPLETON INT	CARDARELLI ANGELO	97.603
1951		TYCO ELECTRONICS DEFINED BENEFIT PLANS MASTER TRUST	CARDARELLI ANGELO	11.179
1321		UBS (IRL) ETF PLC	CARDARELLI ANGELO	1.843
1322		UBS (IRL) ETF PLC	CARDARELLI ANGELO	18.252
1323		UBS (IRL) ETF PLC	CARDARELLI ANGELO	160.620
428		UBS (LUX) EQUITY SICAV	CARDARELLI ANGELO	12.906
433		UBS (LUX) EQUITY SICAV	CARDARELLI ANGELO	249.094
427		UBS (LUX) SICAV 1	CARDARELLI ANGELO	7.535
429		UBS (LUX) SICAV 1 EMU EQUITIES ENHANCED (EUR)	CARDARELLI ANGELO	33.343
437		UBS (LUX) STRATEGY XTRA SICAV	CARDARELLI ANGELO	13.435
2783		UBS (US) GROUP TRUST	CARDARELLI ANGELO	95.363
2771		UBS ASSET MANAGEMENT LIFE LTD	CARDARELLI ANGELO	11.051
1454		UBS ETF	CARDARELLI ANGELO	1.799.410
1455		UBS ETF	CARDARELLI ANGELO	97.087
1456		UBS ETF	CARDARELLI ANGELO	88.321
1457		UBS ETF	CARDARELLI ANGELO	105.345
1458		UBS ETF	CARDARELLI ANGELO	26.364

ASSEMBLEA ORDINARIA

13 APRILE 2017

Segreteria Societaria - Ufficio Titoli



Unica convocazione

Esito della votazione sul punto 3

Determinazione del numero dei componenti del Consiglio di Amministrazione.

Elenco Favorevoli

SCHEDA	VPC	NOMINATIVO AZIONISTA	DELEGATO	NUMERO DI AZIONI TOTALE
1459	UBS ETF		CARDARELLI ANGELO	281.602
1460	UBS ETF		CARDARELLI ANGELO	631.521
1461	UBS ETF		CARDARELLI ANGELO	60.923
1453	UBS ETF-UBS-ETF DJ EURO STOXX 50		CARDARELLI ANGELO	732.242
2930	UBS FTSE RAFI DEVELOPED 1000 INDEX FUND		CARDARELLI ANGELO	131.874
423	UBS FUND MANAGEMENT (SWITZERLAND) AG.		CARDARELLI ANGELO	1.894.146
426	UBS FUND MANAGEMENT(LUXEMBOURG) SA		CARDARELLI ANGELO	47.574
2752	UBS GLOBAL ASSET MANAGEMENT LIFE LTD		CARDARELLI ANGELO	48.912
2753	UBS GLOBAL ASSET MANAGEMENT LIFE LTD		CARDARELLI ANGELO	156.808
2754	UBS GLOBAL ASSET MANAGEMENT LIFE LTD		CARDARELLI ANGELO	533.558
430	UBS GLOBAL SOLUTIONS - GLOBAL EQUITIES EUR		CARDARELLI ANGELO	22.776
431	UBS GLOBAL SOLUTIONS - GLOBAL EQUITIES II EUR		CARDARELLI ANGELO	27.780
1752	UBS IQ MSCI EUROPE ETHICAL ETF		CARDARELLI ANGELO	1.711
1751	UBS IQ MSCI WORLD EX AUSTRALIA ETHICAL ETF		CARDARELLI ANGELO	1.914
2272	UF 6 A ACT		CARDARELLI ANGELO	80.000
3031	UNION EUROPE VALUE		CARDARELLI ANGELO	445.000
2465	UNION GENERALE DE RETRAITE DES CADRES		CARDARELLI ANGELO	1.778
2464	UNION GENERALE DE RETRAITE/REPARTIT.		CARDARELLI ANGELO	26.259
2631	UNISUPER		CARDARELLI ANGELO	31.137
1885	UNIT NAT RELIEF AND WORKS AG FOR PALEST REF IN THE NEAR EAST		CARDARELLI ANGELO	13.757
1060	UNITED TECHNOLOGIES CORPORATION EMPLOYEE SAVINGS PLAN		CARDARELLI ANGELO	172.140
1607	UNIVERSAL INVESTMENT FUNDS		CARDARELLI ANGELO	87.400
2588	UNIVERSAL-CAV		CARDARELLI ANGELO	91.288

ASSEMBLEA ORDINARIA

13 APRILE 2017

Segreteria Societaria - Ufficio Titoli



Unica convocazione

Esito della votazione sul punto 3

Determinazione del numero dei componenti del Consiglio di Amministrazione.

Elenco Favorevoli

SCHEDA	VPC	NOMINATIVO AZIONISTA	DELEGATO	NUMERO DI AZIONI TOTALE
3041		UNIVERSE THE CMI GLOBAL NETWORK FUND	CARDARELLI ANGELO	378.083
2092		UNIVEST	CARDARELLI ANGELO	176.217
2093		UNIVEST	CARDARELLI ANGELO	60.789
316		UPMC FRANKLIN TEMP PEN	CARDARELLI ANGELO	21.195
317		UPMC FRANKLIN TEMPLETON	CARDARELLI ANGELO	36.152
383		UPS GROUP TRUST	CARDARELLI ANGELO	24.045
384		UPS GROUP TRUST	CARDARELLI ANGELO	21.905
257		US BANKAK STEEL MASTER PENS TRR	CARDARELLI ANGELO	15.207
127		USMIA GLOBAL EQUITY	CARDARELLI ANGELO	9.105
1986		UTAH STATE RETIREMENT SYSTEMS	CARDARELLI ANGELO	380.491
314		UTC EDHEC BLACKROCK UNITED TECHNOLOGIES CORPORATION MASTER RETIREMENT	CARDARELLI ANGELO	4.964
315		UTC MFS INVESTMENT MGMT	CARDARELLI ANGELO	125.464
353		UTC WELLINGTON GLOBAL	CARDARELLI ANGELO	72.185
1579		VALIC COMPANY I - FOREIGN VALUE FUND	CARDARELLI ANGELO	796.013
1581		VALIC COMPANY I - GLOBAL STRATEGY FUND	CARDARELLI ANGELO	203.223
1578		VALIC COMPANY I - INTERNATIONAL EQUITIES FUND	CARDARELLI ANGELO	183.741
1580		VALIC COMPANY I-INTERNATIONAL GROWTH I FUND	CARDARELLI ANGELO	67.889
2668		VALOR ACTIONS	CARDARELLI ANGELO	35.000
1873		VALUEQUEST PARTNERS LLC	CARDARELLI ANGELO	7.785
1332		VANGUARD DEVEL ALL-CAP EX NORTH AMERICA EQT IND POOLED FUND	CARDARELLI ANGELO	4.556
2395		VANGUARD DEVELOPED MARKETS INDEX FUND	CARDARELLI ANGELO	11.042.035
2413		VANGUARD ENERGY FUND	CARDARELLI ANGELO	226.273
2394		VANGUARD EUROPEAN STOCK INDEX FUND	CARDARELLI ANGELO	4.379.165

ASSEMBLEA ORDINARIA

13 APRILE 2017

Segreteria Societaria - Ufficio Titoli



Unica convocazione

Esito della votazione sul punto 3

Determinazione del numero dei componenti del Consiglio di Amministrazione.

Elenco Favorevoli

SCHEDA	VPC	NOMINATIVO AZIONISTA	DELEGATO	NUMERO DI AZIONI TOTALE
2830		VANGUARD FID COMPANY EUROPEAN STOCK INDE	CARDARELLI ANGELO	143.545
2412		VANGUARD FTSE ALL-WORLD EX US INDEX FUND	CARDARELLI ANGELO	3.669.957
1331		VANGUARD FTSE DEVELOPED ALL CAP EX NORTH AMERICA INDEX ETF	CARDARELLI ANGELO	22.735
1330		VANGUARD FTSE DEVELOPED EUROPE ALL CAP INDEX ETF	CARDARELLI ANGELO	22.949
1336		VANGUARD FTSE DEVELOPED EUROPE INDEX ETF	CARDARELLI ANGELO	5.243
2420		VANGUARD FUNDS PLC	CARDARELLI ANGELO	69.106
2434		VANGUARD FUNDS PLC	CARDARELLI ANGELO	71.977
2435		VANGUARD FUNDS PLC	CARDARELLI ANGELO	260.293
2443		VANGUARD FUNDS PLC	CARDARELLI ANGELO	168.103
2444		VANGUARD FUNDS PLC	CARDARELLI ANGELO	6.091
1333		VANGUARD GLOBAL VALUE FACTOR ETF	CARDARELLI ANGELO	794
2770		VANGUARD INTERNATIONAL SHARE INDEX FUND	CARDARELLI ANGELO	41.409
2774		VANGUARD INTERNATIONAL SHARE INDEX FUND	CARDARELLI ANGELO	652.137
212		VANGUARD INTL HIGH DIV YLD INDEX FD	CARDARELLI ANGELO	98.728
1729		VANGUARD INV F ICVC-VANGUARD FTSE DEV EUROPE EX-UK EQ INDEX F	CARDARELLI ANGELO	632.031
1728		VANGUARD INV FDS ICVC-VANG FTSE DEV WOR LD EX - UK EQT IND FD	CARDARELLI ANGELO	286.284
1730		VANGUARD INV FUNDS ICVC-VANGUARD FTSE GLOB ALL CAP IND FUND	CARDARELLI ANGELO	2.036
2426		VANGUARD INVESTMENT SERIES PLC	CARDARELLI ANGELO	1.653.776
2427		VANGUARD INVESTMENT SERIES PLC	CARDARELLI ANGELO	1.059.425
2428		VANGUARD INVESTMENT SERIES PLC	CARDARELLI ANGELO	443.635
2429		VANGUARD INVESTMENT SERIES PLC	CARDARELLI ANGELO	78.854
2430		VANGUARD INVESTMENT SERIES PLC	CARDARELLI ANGELO	659.326
1335		VANGUARD INVESTMENTS COMMON CONTRACTUAL FUND	CARDARELLI ANGELO	77.004

ASSEMBLEA ORDINARIA

13 APRILE 2017

Segreteria Societaria - Ufficio Titoli



Unica convocazione

Esito della votazione sul punto 3

Determinazione del numero dei componenti del Consiglio di Amministrazione.

Elenco Favorevoli

SCHEDA	VPC	NOMINATIVO AZIONISTA	DELEGATO	NUMERO DI AZIONI TOTALE
1337		VANGUARD INVESTMENTS COMMON CONTRACTUAL FUND	CARDARELLI ANGELO	57.397
1338		VANGUARD INVESTMENTS COMMON CONTRACTUAL FUND	CARDARELLI ANGELO	22.144
1334		VANGUARD INVESTMENTS II COMMON CONTRACTUAL FUND	CARDARELLI ANGELO	58.084
2827		VANGUARD TOTAL INTERNATIONAL STOCK INDEX	CARDARELLI ANGELO	29.884.807
2410		VANGUARD TOTAL WORLD STOCK INDEX FUND	CARDARELLI ANGELO	551.877
1373		VANGUARD VARIABLE INSURANCE FUND - BALANCED PORTFOLIO	CARDARELLI ANGELO	321.085
2826		VANGUARD WELLINGTON FUND	CARDARELLI ANGELO	11.986.854
440		VICTORIAN SUPERANNUATION FUND	CARDARELLI ANGELO	51.091
442		VICTORIAN SUPERANNUATION FUND	CARDARELLI ANGELO	86.524
681		VILLIERS ALTO	CARDARELLI ANGELO	17.788
121		VIRTUS MULTI STRATEGY TARGET RETURN FUND	CARDARELLI ANGELO	39.592
664		VOCATION MARCHE ARIANESPACE CONSEIL DE SURVEILLANCE DU FCP	CARDARELLI ANGELO	4.818
1947		VOL EMPL BEN ASS OF THE NON-REPR EMPL OF SOUT CAL EDISON CO	CARDARELLI ANGELO	4.750
1355		WASHINGTON STATE INVESTMENT BOARD	CARDARELLI ANGELO	1.004.969
1358		WASHINGTON STATE INVESTMENT BOARD	CARDARELLI ANGELO	65.854
2446		WELL TC NAM CONTRARIAN VALUE PORTFOLIO	CARDARELLI ANGELO	250.210
2438		WELLING TRUST COMP NAT ASSOC MULTIP COMM	CARDARELLI ANGELO	1.382.242
564		WELLINGTON ALTA FUND	CARDARELLI ANGELO	4.257
185		WELLINGTON DIVERSIFIED INTL	CARDARELLI ANGELO	1.066.105
1378		WELLINGTON MANAGEMENT FUNDS (IRELAND) PLC	CARDARELLI ANGELO	2.213
2407		WELLINGTON MANAGEMENT PORTFOLIOS (LUX) IV SICAV-FIS-GL MULT-AS TARRET PF	CARDARELLI ANGELO	24.427
2404		WELLINGTON MANAGNT PORTFOLIOS GLOB RESEA	CARDARELLI ANGELO	40.549
1613		WELLINGTON MGMT PTF KY-DIVERSIFIED INFLATION HEDGES PTF-Q INV	CARDARELLI ANGELO	153.849

ASSEMBLEA ORDINARIA

13 APRILE 2017

Segreteria Societaria - Ufficio Titoli



Unica convocazione

Esito della votazione sul punto 3

Determinazione del numero dei componenti del Consiglio di Amministrazione.

Elenco Favorevoli

SCHEDA	VPC NOMINATIVO AZIONISTA	DELEGATO	NUMERO DI AZIONI TOTALE
1342	WELLINGTON TR CO, NAT ASS M. COMM.TR.FDS TR GL. NAT RES. PTF CARDARELLI ANGELO	CARDARELLI ANGELO	144.607
1543	WESTERN METAL INDUSTRY PENSION CARDARELLI ANGELO	CARDARELLI ANGELO	73.878
3080	WESTMINSTER ARTEMIS GLOBAL ENERGY FUND CARDARELLI ANGELO	CARDARELLI ANGELO	37.697
299	WF FIRST CLEARING LLC CARDARELLI ANGELO	CARDARELLI ANGELO	22.015
1784	WHEELS COMMON INVESTMENT FUND CARDARELLI ANGELO	CARDARELLI ANGELO	76.251
1785	WHEELS COMMON INVESTMENT FUND CARDARELLI ANGELO	CARDARELLI ANGELO	74.085
2628	WHOLESALE GLOBAL EQUITY INDEX FUND CARDARELLI ANGELO	CARDARELLI ANGELO	12.543
2624	WHOLESALE UNIT TRUST MSCI GLOB INDEX SHS CARDARELLI ANGELO	CARDARELLI ANGELO	28.907
163	WHTF WCTC PZENA CARDARELLI ANGELO	CARDARELLI ANGELO	55.250
2381	WIF- EUROPE OPPORTUNITIES CARDARELLI ANGELO	CARDARELLI ANGELO	65.900
1360	WILMINGTON TRST FID SERV COMP COL INV TRST FOR EMPL BENF PLANS CARDARELLI ANGELO	CARDARELLI ANGELO	590.770
1353	WILMINGTON TRUST, NATIONAL ASSOCIATION CARDARELLI ANGELO	CARDARELLI ANGELO	148.786
1822	WILSHIRE INTERNATIONAL EQUITY FUND CARDARELLI ANGELO	CARDARELLI ANGELO	37.924
925	WINDWISE MSCI EAFE INDEX NON-LENDING, FUND FOR EXEMPT ORG. CARDARELLI ANGELO	CARDARELLI ANGELO	131.867
2520	WITAN INVESTMENT TRUST PLC CARDARELLI ANGELO	CARDARELLI ANGELO	49.200
2521	WITAN INVESTMENT TRUST PLC CARDARELLI ANGELO	CARDARELLI ANGELO	308.000
1899	WORKPLACE HEALTH SAF & COMP COMMISSION OF NEW BRUNSWICK CARDARELLI ANGELO	CARDARELLI ANGELO	83.914
1522	WORLD ALPHA TILTS NON-LENDABLE FUND B CARDARELLI ANGELO	CARDARELLI ANGELO	1.369
1639	WORLD INDEX OLUS SECURITIES LENDING COMMON TRUST FUND CARDARELLI ANGELO	CARDARELLI ANGELO	15.666
2380	WORLDVIEW INVESTMENT FUND EUROPE CORE EQUITY FUND CARDARELLI ANGELO	CARDARELLI ANGELO	63.600
3060	WSSP INTERNATIONAL EQUITIES TRUST CARDARELLI ANGELO	CARDARELLI ANGELO	54.528
1988	WYOMING RETIREMENT SYSTEM CARDARELLI ANGELO	CARDARELLI ANGELO	26.046
2207	INARCASSA - CASSA NAZIONALE DI PREVIDENZA ED ASSISTENZA PER ROSSI PAOLO	ROSSI PAOLO	4.788.980

ASSEMBLEA ORDINARIA

13 APRILE 2017

Segreteria Societaria - Ufficio Titoli



Unica convocazione

Esito della votazione sul punto 3

Determinazione del numero dei componenti del Consiglio di Amministrazione.

Elenco Favorevoli

SCHEDA	VPC	NOMINATIVO AZIONISTA	DELEGATO	NUMERO DI AZIONI TOTALE
2974	ENPAM		BASILE STEFANO	18.386.003
2354	FONDAZIONE CULTURALE RESPONSABILITA' ETICA		MEGGIOLARO MAURO	80
942	STAMATI ANTONIETTA		SPINA ROSARIO	1.350
590	ROSSI PAOLO		ROSSI AGOSTINO	4.830
283	1145 APG DME NUMERIC		AGOSTINI ANTONIO	873.900
284	1253 APG DME CORE EU		AGOSTINI ANTONIO	1.771.482
285	1256 APG DME ENERGY		AGOSTINI ANTONIO	1.097.104
2707	1741 ASSET MANAGEMENT FUNDS SICAV		AGOSTINI ANTONIO	74.400
286	2048 APG DME LACM GL		AGOSTINI ANTONIO	1.283.377
287	2054 APG DME BLACKR		AGOSTINI ANTONIO	156.706
2842	A-DOR-FONDS		AGOSTINI ANTONIO	5.289
270	A1ZF TS W		AGOSTINI ANTONIO	26.200
718	AA SARASIN ISR		AGOSTINI ANTONIO	359.068
1007	AB BOND FUND, INC. - AB ALL MARKET REAL RETURN PORTFOLIO		AGOSTINI ANTONIO	708.560
145	AB FOODS HEXAVEST		AGOSTINI ANTONIO	9.761
804	ABN AMRO GLOBAL DIVIDEND EQUITIES		AGOSTINI ANTONIO	50.000
1666	ABN AMRO MULTI-MANAGER FUNDS		AGOSTINI ANTONIO	906.811
1667	ABN AMRO MULTI-MANAGER FUNDS		AGOSTINI ANTONIO	2.843.300
1668	ABN AMRO MULTI-MANAGER FUNDS		AGOSTINI ANTONIO	427.548
1669	ABN AMRO MULTI-MANAGER FUNDS		AGOSTINI ANTONIO	169.258
143	ABN AMRO PF BR MINVAR		AGOSTINI ANTONIO	60.081
142	ABN AMRO PF IPM RAFI 1000		AGOSTINI ANTONIO	639.908
141	ABN AMRO PF UBS MINVAR		AGOSTINI ANTONIO	117.861

ASSEMBLEA ORDINARIA

13 APRILE 2017

Segreteria Societaria - Ufficio Titoli



Unica convocazione

Esito della votazione sul punto 3

Determinazione del numero dei componenti del Consiglio di Amministrazione.

Elenco Favorevoli

SCHEDA	VPC	NOMINATIVO AZIONISTA	DELEGATO	NUMERO DI AZIONI TOTALE
140		ABN AMRO PF UBS RAFI 1000	AGOSTINI ANTONIO	615.511
790		ABN AMRO TOTAL RETURN GLOBAL	AGOSTINI ANTONIO	50.000
2295		ACMBERNSTEIN FCP	AGOSTINI ANTONIO	368.292
2288		ACMBERNSTEIN SICAV - GLOBAL EQ	AGOSTINI ANTONIO	5.397
445		AEGON CUSTODY B.V	AGOSTINI ANTONIO	320.508
446		AEGON CUSTODY B.V	AGOSTINI ANTONIO	366.857
447		AEGON CUSTODY B.V	AGOSTINI ANTONIO	163.574
574		AEGON CUSTODY B.V.	AGOSTINI ANTONIO	413.885
448		AEGON GLOBAL FUNDS	AGOSTINI ANTONIO	67.900
105		AF81 LABOR SELECT INTL EQ	AGOSTINI ANTONIO	784.281
855		AGF ALL WORLD TAX ADVANTAGE GROUP LIMITED	AGOSTINI ANTONIO	66.430
853		AGF EUROPEAN EQUITY FUND	AGOSTINI ANTONIO	38.439
368		AGI PK 1 FONDS 8455 SPK	AGOSTINI ANTONIO	1.047
362		AGI PPI NR 30 AGI 1482 05 5603 SPK	AGOSTINI ANTONIO	3.235
366		AGI PV WS RCM IND 8490 07 5210 SPK	AGOSTINI ANTONIO	13.964
365		AGI PV WS RCM VAL 8490 06 5209 SPK	AGOSTINI ANTONIO	48.980
363		AGI VGI 1 DIV QUA 8477 25 6338 SPK	AGOSTINI ANTONIO	16.559
364		AGI VGL RCM S VAL 8478 10 6359 SPK	AGOSTINI ANTONIO	331.966
367		AGI VKA RCM S VAL 8502 10 6376 SPK	AGOSTINI ANTONIO	144.490
742		AGIRA RETRAITE DIVERSIFIE	AGOSTINI ANTONIO	58.600
20		AIF KAP SI II VALUE AKTIER	AGOSTINI ANTONIO	15.971
1586		ALAMEDA COUNTY EMPLOYEES' RETIREMENT ASSOCIATION	AGOSTINI ANTONIO	819.776
4		ALAS INV SERVICESMONDRIAN INV	AGOSTINI ANTONIO	76.457

ASSEMBLEA ORDINARIA

13 APRILE 2017

Segreteria Societaria - Ufficio Titoli



Unica convocazione

Esito della votazione sul punto 3

Determinazione del numero dei componenti del Consiglio di Amministrazione.

Elenco Favorevoli

SCHEDA	VPC	NOMINATIVO AZIONISTA	DELEGATO	NUMERO DI AZIONI TOTALE
1020		ALASKA ELECTRICAL PENSION PLAN	AGOSTINI ANTONIO	86.087
280		ALASKA PERMANENT FUND CORPORATION	AGOSTINI ANTONIO	224.817
1010		ALLIANCEBERNST VAR PROD SER F INC.ALLIANCEB DYN ASSET ALL PTF	AGOSTINI ANTONIO	24.216
1009		ALLIANCEBERNSTEIN COLLECTIVE INVESTMENT TRUST SERIES	AGOSTINI ANTONIO	20.060
1006		ALLIANCEBERNSTEIN GLOBAL RISK ALLOCATION FUND INC	AGOSTINI ANTONIO	4.082
1185		ALLIANCEBERNSTEIN INTERNATIONAL ALL-COUNTRY PASSIVE SERIES	AGOSTINI ANTONIO	36.973
2571		ALLIANZ FLEXI EURO BALANCE	AGOSTINI ANTONIO	145.511
2572		ALLIANZ FLEXI EURO DYNAMIK	AGOSTINI ANTONIO	53.571
2526		ALLIANZ GI FONDS RANW II	AGOSTINI ANTONIO	72.030
1025		ALLIANZ GLOBAL INV GMBH FOR ALLIANZGI-FONDS SFT2	AGOSTINI ANTONIO	20.592
1411		ALLIANZ GLOBAL INVESTORS FUND	AGOSTINI ANTONIO	80.522
1415		ALLIANZ GLOBAL INVESTORS FUND	AGOSTINI ANTONIO	46.300
1413		ALLIANZ STIFTUNGSFONDS NACHHALTIGKEIT	AGOSTINI ANTONIO	23.150
1412		ALLIANZ SUISSE - STRATEGY FUND	AGOSTINI ANTONIO	13.572
421		ALLIANZ SUISSE LEBENSVERSICHERUNGS-GESELLSCHAFT AG	AGOSTINI ANTONIO	212.455
422		ALLIANZ SUISSE LEBENSVERSICHERUNGS-GESELLSCHAFT AG	AGOSTINI ANTONIO	199.930
2248		ALLIANZ VALEURS DURABLES	AGOSTINI ANTONIO	770.000
2575		ALLIANZGI PSDN	AGOSTINI ANTONIO	23.000
2556		ALLIANZGI FOND AMMERLAND	AGOSTINI ANTONIO	12.602
2583		ALLIANZGI FONDS ACK	AGOSTINI ANTONIO	4.627
2576		ALLIANZGI FONDS AEVN	AGOSTINI ANTONIO	105.988
2577		ALLIANZGI FONDS AEVN	AGOSTINI ANTONIO	20.000
2559		ALLIANZGI FONDS AFE	AGOSTINI ANTONIO	14.576

ASSEMBLEA ORDINARIA

13 APRILE 2017

Segreteria Societaria - Ufficio Titoli



Unica convocazione

Esito della votazione sul punto 3

Determinazione del numero dei componenti del Consiglio di Amministrazione.

Elenco Favorevoli

SCHEDA	VPC	NOMINATIVO AZIONISTA	DELEGATO	NUMERO DI AZIONI TOTALE
2569		ALLIANZGI FONDS AFE	AGOSTINI ANTONIO	5.014
2584		ALLIANZGI FONDS AFE	AGOSTINI ANTONIO	28.346
2524		ALLIANZGI FONDS AKTIEN EUROPA	AGOSTINI ANTONIO	81.000
2530		ALLIANZGI FONDS ALLRA	AGOSTINI ANTONIO	5.299
2531		ALLIANZGI FONDS ALPEN	AGOSTINI ANTONIO	3.473
2528		ALLIANZGI FONDS APNIESA	AGOSTINI ANTONIO	40.920
2532		ALLIANZGI FONDS AVP	AGOSTINI ANTONIO	262
2551		ALLIANZGI FONDS COEN2	AGOSTINI ANTONIO	25.000
2582		ALLIANZGI FONDS DBS	AGOSTINI ANTONIO	2.892
2586		ALLIANZGI FONDS DPWS	AGOSTINI ANTONIO	1.903
2527		ALLIANZGI FONDS FEV	AGOSTINI ANTONIO	4.076
2533		ALLIANZGI FONDS FIB	AGOSTINI ANTONIO	30.200
2534		ALLIANZGI FONDS GANO	AGOSTINI ANTONIO	538
2535		ALLIANZGI FONDS GANO 2	AGOSTINI ANTONIO	4.212
2555		ALLIANZGI FONDS GDP	AGOSTINI ANTONIO	16.000
2554		ALLIANZGI FONDS GEW	AGOSTINI ANTONIO	2.669
2558		ALLIANZGI FONDS HEUST	AGOSTINI ANTONIO	8.240
2536		ALLIANZGI FONDS INDU	AGOSTINI ANTONIO	6.593
2537		ALLIANZGI FONDS KDCO	AGOSTINI ANTONIO	35.000
2983		ALLIANZGI FONDS LANXESS PENSION TRUST1	AGOSTINI ANTONIO	16.800
2557		ALLIANZGI FONDS MASTER DRT	AGOSTINI ANTONIO	32.000
2585		ALLIANZGI FONDS NASPA PENSIONSFONDS	AGOSTINI ANTONIO	19.817
2538		ALLIANZGI FONDS OJU	AGOSTINI ANTONIO	1.042

ASSEMBLEA ORDINARIA

13 APRILE 2017

Segreteria Societaria - Ufficio Titoli



Unica convocazione

Esito della votazione sul punto 3

Determinazione del numero dei componenti del Consiglio di Amministrazione.

Elenco Favorevoli

SCHEDA	VPC	NOMINATIVO AZIONISTA	DELEGATO	NUMERO DI AZIONI TOTALE
2581		ALLIANZGI FONDS PAK	AGOSTINI ANTONIO	1.563
2579		ALLIANZGI FONDS PENSIONS	AGOSTINI ANTONIO	23.821
2560		ALLIANZGI FONDS PF1	AGOSTINI ANTONIO	87.169
2561		ALLIANZGI FONDS PF1	AGOSTINI ANTONIO	8.469
2562		ALLIANZGI FONDS PF1	AGOSTINI ANTONIO	49.932
2563		ALLIANZGI FONDS PF1	AGOSTINI ANTONIO	4.139
2566		ALLIANZGI FONDS PF2	AGOSTINI ANTONIO	7.837
2567		ALLIANZGI FONDS PF2	AGOSTINI ANTONIO	41.206
2578		ALLIANZGI FONDS PFALCO	AGOSTINI ANTONIO	4.138
2539		ALLIANZGI FONDS PFD	AGOSTINI ANTONIO	1.233
2549		ALLIANZGI FONDS PGD	AGOSTINI ANTONIO	17.790
2564		ALLIANZGI FONDS PTV2	AGOSTINI ANTONIO	27.005
2565		ALLIANZGI FONDS PTV2	AGOSTINI ANTONIO	24.271
2540		ALLIANZGI FONDS REINVEST	AGOSTINI ANTONIO	1.530
2541		ALLIANZGI FONDS SCHLUCCO	AGOSTINI ANTONIO	20.000
2553		ALLIANZGI FONDS SIV	AGOSTINI ANTONIO	20.000
2580		ALLIANZGI FONDS STIFTUNGSFONDS WISSENSCH	AGOSTINI ANTONIO	4.516
2573		ALLIANZGI FONDS TOSCA	AGOSTINI ANTONIO	7.256
2542		ALLIANZGI FONDS UGF	AGOSTINI ANTONIO	12.500
2543		ALLIANZGI FONDS VBKD	AGOSTINI ANTONIO	7.087
2544		ALLIANZGI FONDS VEMK	AGOSTINI ANTONIO	2.011
2570		ALLIANZGI FONDS VPT	AGOSTINI ANTONIO	16.556
2550		ALLIANZGI FONDS VSBW	AGOSTINI ANTONIO	12.021

ASSEMBLEA ORDINARIA

13 APRILE 2017

Segreteria Societaria - Ufficio Titoli



Unica convocazione

Esito della votazione sul punto 3

Determinazione del numero dei componenti del Consiglio di Amministrazione.

Elenco Favorevoli

SCHEDA	VPC	NOMINATIVO AZIONISTA	DELEGATO	NUMERO DI AZIONI TOTALE
2529		ALLIANZGI FONDS VSF	AGOSTINI ANTONIO	958
2545		ALLIANZGI FONDS WERT	AGOSTINI ANTONIO	5.100
2546		ALLIANZGI FONDS ZUBB	AGOSTINI ANTONIO	4.040
2574		ALLIANZGI SHL	AGOSTINI ANTONIO	4.970
2984		ALLIANZGI-FONDS DSPT	AGOSTINI ANTONIO	131.664
1043		ALPS INTERNATIONAL SECTOR DIVIDEND DOGS ETF	AGOSTINI ANTONIO	253.331
571		ALT BETA EQUITIES STRATEGY LTD C/O CITCO TRSTEEES (CAYMAN) LTD	AGOSTINI ANTONIO	127.484
2406		AMADABLUM PAN EUROPEAN EQUITY FUND	AGOSTINI ANTONIO	72.663
1029		AMERICAN BUREAU OF SHIPPING	AGOSTINI ANTONIO	4.376
1035		AMERICAN CENTURY QUANTITATIVE EQUITY FUNDS, INC. INT CORE EQ	AGOSTINI ANTONIO	13.570
1038		AMERICAN CENTURY RETIREMENT DATE TRUST	AGOSTINI ANTONIO	79.877
1033		AMERICAN CENTURY STRAT ASSET ALL, INC. STRAT ALL MODERATE F	AGOSTINI ANTONIO	51.958
1034		AMERICAN CENTURY STRAT ASSET ALL, INC. STRATEGIC ALL AGGR F	AGOSTINI ANTONIO	43.115
1032		AMERICAN CENTURY STRATEGIC ASSET ALL, INC. STRAT ALL CONS F	AGOSTINI ANTONIO	13.244
1037		AMERICAN CENTURY WORLD MUTUAL FUNDS INC - NT INT VALUE FUND	AGOSTINI ANTONIO	613.087
1036		AMERICAN CENTURY WORLD MUTUAL FUNDS, INC. INTL VALUE F	AGOSTINI ANTONIO	60.170
2618		AMP CAP UNHEDGED GL SHS MULTI MAN FUND	AGOSTINI ANTONIO	20.293
2619		AMP CAP UNHEDGED GL SHS MULTI MAN FUND	AGOSTINI ANTONIO	36.116
3024		AMP CAP UNHEDGED GL SHS MULTI MAN FUND	AGOSTINI ANTONIO	37.187
1044		ANIMA FUNDS PLC	AGOSTINI ANTONIO	659.341
1045		ANIMA FUNDS PLC	AGOSTINI ANTONIO	718.420
1046		ANIMA FUNDS PLC	AGOSTINI ANTONIO	38.670
1047		ANIMA FUNDS PLC	AGOSTINI ANTONIO	156.764

ASSEMBLEA ORDINARIA

13 APRILE 2017

Segreteria Societaria - Ufficio Titoli



Unica convocazione

Esito della votazione sul punto 3

Determinazione del numero dei componenti del Consiglio di Amministrazione.

Elenco Favorevoli

SCHEDA	VPC	NOMINATIVO AZIONISTA	DELEGATO	NUMERO DI AZIONI TOTALE
1048		ANIMA FUNDS PLC	AGOSTINI ANTONIO	40.000
1049		ANIMA FUNDS PLC	AGOSTINI ANTONIO	370.000
1050		ANIMA FUNDS PLC	AGOSTINI ANTONIO	65.521
3006		ANIMA SGR SPA	AGOSTINI ANTONIO	300.000
3007		ANIMA SGR SPA	AGOSTINI ANTONIO	645.646
3008		ANIMA SGR SPA	AGOSTINI ANTONIO	255.200
3009		ANIMA SGR SPA	AGOSTINI ANTONIO	1.262.952
3010		ANIMA SGR SPA	AGOSTINI ANTONIO	1.450.200
3011		ANIMA SGR SPA	AGOSTINI ANTONIO	891.845
3012		ANIMA SGR SPA	AGOSTINI ANTONIO	405.800
3013		ANIMA SGR SPA	AGOSTINI ANTONIO	151.400
3014		ANIMA SGR SPA	AGOSTINI ANTONIO	98.800
3015		ANIMA SGR SPA	AGOSTINI ANTONIO	503.000
3017		ANIMA SGR SPA	AGOSTINI ANTONIO	1.188.029
3018		ANIMA SGR SPA	AGOSTINI ANTONIO	699.000
3019		ANIMA SGR SPA	AGOSTINI ANTONIO	2.693.096
3016		ANIMA SGR SPA - ANIMA STAR ITALIA ALTO POTENZIALE	AGOSTINI ANTONIO	1.090.000
2772		ANZ ETFS EURO STOXX 50 ETF	AGOSTINI ANTONIO	2.652
37		AOHIT HAI RHUMLINE EAFE	AGOSTINI ANTONIO	2.819
301		AON HEWITT COLLECTIVE INVESTMENT TRUST	AGOSTINI ANTONIO	14.423
275		AP7 EQUITY FUND	AGOSTINI ANTONIO	2.390.673
1251		AQR COLLECTIVE INVESTMENT TRUST	AGOSTINI ANTONIO	8.046
1055		AQR CUSTOMIZED REAL RETURN OFFSHORE FUND, L.P.	AGOSTINI ANTONIO	34.915

ASSEMBLEA ORDINARIA

13 APRILE 2017

Segreteria Societaria - Ufficio Titoli



Unica convocazione

Esito della votazione sul punto 3

Determinazione del numero dei componenti del Consiglio di Amministrazione.

Elenco Favorevoli

SCHEDA	VPC	NOMINATIVO AZIONISTA	DELEGATO	NUMERO DI AZIONI TOTALE
2801		AQR FUNDS AQR TAX-MANAGED INTL MOMENTUM	AGOSTINI ANTONIO	14.544
575		AQR GLOBAL STOCK SELECTION MASTER ACCOUNT L.P CO AQR CAPITALMANAGEMENT LLC	AGOSTINI ANTONIO	53.507
2798		AQR INTERNATIONAL EQUITY FUND	AGOSTINI ANTONIO	21.984
2803		AQR INTERNATIONAL MOMENTUM FUND	AGOSTINI ANTONIO	24.612
577		AQR ORACLE FUND LP	AGOSTINI ANTONIO	669
1056		AQR REAL ASSET FUND II, L.P.	AGOSTINI ANTONIO	7.518
1057		AQR REAL RETURN MASTER ACCOUNT, L.P.	AGOSTINI ANTONIO	73.145
449		AQR STYLE PREMIA MASTER ACCOUNT LP CO AQR CAPITAL MGM LLC	AGOSTINI ANTONIO	41.144
2501		ARABELLE INVESTISSEMENTS	AGOSTINI ANTONIO	3.000
2088		ARBEJDSMARKEDETS ERHVERVSSYGDOMSSIKRING	AGOSTINI ANTONIO	35.665
2087		ARBEJDSMARKEDETS TILLAEGSPENSION	AGOSTINI ANTONIO	152.240
409		ARCA FONDI SGR - FONDO ARCA AZIONI ITALIA	AGOSTINI ANTONIO	2.750.000
1030		ARIZONA STATE RETIREMENT SYSTEM	AGOSTINI ANTONIO	191.639
3230		ARK LIFE ASSURANCE COMPANY LIMITED	AGOSTINI ANTONIO	33.894
3231		ARK LIFE ASSURANCE COMPANY LIMITED	AGOSTINI ANTONIO	22.193
3232		ARK LIFE ASSURANCE COMPANY LIMITED	AGOSTINI ANTONIO	13.560
3233		ARK LIFE ASSURANCE COMPANY LIMITED	AGOSTINI ANTONIO	7.400
3234		ARK LIFE ASSURANCE COMPANY LIMITED	AGOSTINI ANTONIO	81.538
2262		ARRCO LONG TERME B	AGOSTINI ANTONIO	170.914
2263		ARRCO LONG TERME E	AGOSTINI ANTONIO	256.652
943		ARTHUR ALAINE MARGULIS JTWR	AGOSTINI ANTONIO	1.144
1829		ASCENSION ALPHA FUND, LLC	AGOSTINI ANTONIO	634.050
1773		ASCENSION HEALTHCARE MASTER PENSION TRUST	AGOSTINI ANTONIO	371.325

ASSEMBLEA ORDINARIA

13 APRILE 2017

Segreteria Societaria - Ufficio Titoli



Unica convocazione

Esito della votazione sul punto 3

Determinazione del numero dei componenti del Consiglio di Amministrazione.

Elenco Favorevoli

SCHEDA	VPC	NOMINATIVO AZIONISTA	DELEGATO	NUMERO DI AZIONI TOTALE
1320		ASIAN DEVELOPMENT BANK	AGOSTINI ANTONIO	82.841
639		ASSISTANCE PROTECTION JURIDIQUE	AGOSTINI ANTONIO	16.807
2938		ASSOCIATION BIENF RETR POL VILLE MONTREA	AGOSTINI ANTONIO	45.993
641		ASSURANCES BANQUE POPULAIRE IARD	AGOSTINI ANTONIO	26.286
320		AST GS MULTI ASSET PORT LIQ PDHB	AGOSTINI ANTONIO	45.869
60		AST NEW DISC AA PORT PDJE TS W	AGOSTINI ANTONIO	64.300
271		ATFF TS W	AGOSTINI ANTONIO	77.600
132		ATSF GOLDMAN INTL	AGOSTINI ANTONIO	8.077
443		AUSTSAFE SUPERANNUATION FUND	AGOSTINI ANTONIO	82.791
3066		AXA EQUITABLE LIFE INSURANCE CO	AGOSTINI ANTONIO	29.963
3074		AXA EQUITABLE LIFE INSURANCE CO	AGOSTINI ANTONIO	2.740
2073		BANCO NACIONAL DE PANAMA, ACTING AS TRUSTEE OF THE FIDEICOMISO DE FONDO DE AHORRO I	AGOSTINI ANTONIO	11.261
1803		BANK OF BOTSWANA	AGOSTINI ANTONIO	28.375
1955		BANNER HEALTH	AGOSTINI ANTONIO	256.130
2689		BANQUE PICTET & CIE SA	AGOSTINI ANTONIO	98.055
2690		BANQUE PICTET & CIE SA	AGOSTINI ANTONIO	44.505
2055		BARING COMPONENT FUNDS	AGOSTINI ANTONIO	22.623
2043		BARING GLOBAL OPPORTUNITIES UMBRELLA FUND	AGOSTINI ANTONIO	8.619
2044		BARING GLOBAL OPPORTUNITIES UMBRELLA FUND	AGOSTINI ANTONIO	3.863
2622		BARROW HANLEY GLOBAL EQUITY TRUST	AGOSTINI ANTONIO	29.133
2228		BAYARD INVEST	AGOSTINI ANTONIO	3.351
3226		BAYERINVEST KVG MBH	AGOSTINI ANTONIO	39.810
2384		BAYERNINVEST KAPITALVERWALTUNGSGESELLSCHAFT MBH	AGOSTINI ANTONIO	162.500

ASSEMBLEA ORDINARIA

13 APRILE 2017

Segreteria Societaria - Ufficio Titoli



Unica convocazione

Esito della votazione sul punto 3

Determinazione del numero dei componenti del Consiglio di Amministrazione.

Elenco Favorevoli

SCHEDA	VPC	NOMINATIVO AZIONISTA	DELEGATO	NUMERO DI AZIONI TOTALE
2340		BAYERNINVEST KVG MBH	AGOSTINI ANTONIO	1.272.801
2453		BBHBOS/GALLERY TR-MONDRIA	AGOSTINI ANTONIO	975.914
8		BBVA PENSION FUND	AGOSTINI ANTONIO	58.484
7		BBVABCO DEPOSITARIOINVEST FUNDS	AGOSTINI ANTONIO	853.347
954		BEAUMONT HEALTH MASTER RETIREMENT TRUST	AGOSTINI ANTONIO	7.718
2763		BELEGGINGSFONDS BELCENA	AGOSTINI ANTONIO	12.992
345		BELL ATLANTIC MASTER TRUST	AGOSTINI ANTONIO	264.133
348		BELL ATLANTIC MASTER TRUST	AGOSTINI ANTONIO	107.525
454		BERESFORD FUNDS PLC	AGOSTINI ANTONIO	30.942
455		BERESFORD FUNDS PLC	AGOSTINI ANTONIO	17.386
456		BERESFORD FUNDS PLC - SETANTA INCOME OPPORTUNITIES FUND	AGOSTINI ANTONIO	40.151
2722		BEROLINARENT DEKA	AGOSTINI ANTONIO	9.600
251		BFTF MONDRIAN INV PARTNERS	AGOSTINI ANTONIO	166.306
2227		BIENVENUES INVEST	AGOSTINI ANTONIO	2.800
3197		BJB FUNDS / GAM INVESTMENT MANAGEMENT (SWITZERLAND) LTD, ON BEHALF OF JB INST BVG/LPF	AGOSTINI ANTONIO	3.412
3198		BJB FUNDS / GAM INVESTMENT MANAGEMENT (SWITZERLAND) LTD, ON BEHALF OF JB INST BVG/LPF	AGOSTINI ANTONIO	5.843
3196		BJB FUNDS / GAM INVESTMENT MANAGEMENT (SWITZERLAND) LTD, ON BEHALF OF JB INST BVG/LPF	AGOSTINI ANTONIO	5.056
3199		BJB FUNDS / GAM INVESTMENT MANAGEMENT (SWITZERLAND) LTD, ON BEHALF OF JB INST. BVG / LI	AGOSTINI ANTONIO	100.917
1903		BLUE SKY GROUP	AGOSTINI ANTONIO	44.890
897		BMO CANADA PENSION PLAN	AGOSTINI ANTONIO	257.023
12		BMO FBO LCL705 INTL TMSTRS PEN	AGOSTINI ANTONIO	45.431
868		BMO MONTHLY INCOME FUND	AGOSTINI ANTONIO	67.327
877		BMO MSCI EAFE INDEX ETF	AGOSTINI ANTONIO	213.409

ASSEMBLEA ORDINARIA

13 APRILE 2017

Segreteria Societaria - Ufficio Titoli



Unica convocazione

Esito della votazione sul punto 3

Determinazione del numero dei componenti del Consiglio di Amministrazione.

Elenco Favorevoli

SCHEDA	VPC	NOMINATIVO AZIONISTA	DELEGATO	NUMERO DI AZIONI TOTALE
2266		BNP PAM	AGOSTINI ANTONIO	272.989
2608		BNP PARIBAS A FUND	AGOSTINI ANTONIO	160.494
707		BNP PARIBAS APOLLINE ACTIONS EURO	AGOSTINI ANTONIO	204.306
2601		BNP PARIBAS B INVEST	AGOSTINI ANTONIO	15.013
2602		BNP PARIBAS B INVEST	AGOSTINI ANTONIO	13.456
2604		BNP PARIBAS B PENSION BALANCED	AGOSTINI ANTONIO	133.627
2606		BNP PARIBAS B PENSION BALANCED	AGOSTINI ANTONIO	690.788
2603		BNP PARIBAS B PENSION STABILITY	AGOSTINI ANTONIO	52.681
2460		BNP PARIBAS FLOREAL 30	AGOSTINI ANTONIO	37.304
2461		BNP PARIBAS FLOREAL 70	AGOSTINI ANTONIO	42.977
2600		BNP PARIBAS FUND III NV	AGOSTINI ANTONIO	6.166
2598		BNP PARIBAS L1	AGOSTINI ANTONIO	1.315.451
2599		BNP PARIBAS L1	AGOSTINI ANTONIO	554.505
2607		BNP PARIBAS L1	AGOSTINI ANTONIO	93.419
2609		BNP PARIBAS L1	AGOSTINI ANTONIO	172.433
867		BNY MELLON EMPLOYEE BENEFIT COLLECTIVE INVESTMENT FUND PLAN	AGOSTINI ANTONIO	206.985
885		BNY MELLON EMPLOYEE BENEFIT COLLECTIVE INVESTMENT FUND PLAN	AGOSTINI ANTONIO	193.891
886		BNY MELLON EMPLOYEE BENEFIT COLLECTIVE INVESTMENT FUND PLAN	AGOSTINI ANTONIO	1.404.505
887		BNY MELLON EMPLOYEE BENEFIT COLLECTIVE INVESTMENT FUND PLAN	AGOSTINI ANTONIO	222.873
1703		BNY MELLON TR + DEP LTD ATF ST. JAMES'S PL MULTI ASS UNI TRUST	AGOSTINI ANTONIO	110.900
167		BNYM INTL EQUITY INCOME FUNDD	AGOSTINI ANTONIO	38.005
25		BNYMTCIL CGF WDEQ LA	AGOSTINI ANTONIO	80.992
51		BNYMTCIL IFS INV CONT EURO EQ FD	AGOSTINI ANTONIO	167.442

ASSEMBLEA ORDINARIA

13 APRILE 2017

Segreteria Societaria - Ufficio Titoli



Unica convocazione

Esito della votazione sul punto 3

Determinazione del numero dei componenti del Consiglio di Amministrazione.

Elenco Favorevoli

SCHEDA	VPC NOMINATIVO AZIONISTA	DELEGATO	NUMERO DI AZIONI TOTALE
228	BNYMTCIL MAN NUMERIC GLOBAL EQ TR	AGOSTINI ANTONIO	6.490
65	BNYMTCIL PS ST HIDVLWVI UCITS ETF	AGOSTINI ANTONIO	13.825
72	BNYTD CF CANLIFE GLOBAL EQ INC FUND	AGOSTINI ANTONIO	74.256
129	BOA PENSION PLAN MONDRIAN	AGOSTINI ANTONIO	1.114.924
373	BOARD OF PENSIONS OF THE EVANGELICAL LUTHERAN CHURCH IN AMERICA	AGOSTINI ANTONIO	440.894
375	BOARD OF PENSIONS OF THE EVANGELICAL LUTHERAN CHURCH IN AMERICA	AGOSTINI ANTONIO	255.124
376	BOARD OF PENSIONS OF THE EVANGELICAL LUTHERAN CHURCH IN AMERICA	AGOSTINI ANTONIO	8.792
29	BOK KIC GAEQ 21	AGOSTINI ANTONIO	34.322
32	BOK KIC GAEQ16	AGOSTINI ANTONIO	86.395
30	BOK MCM DM PEQ	AGOSTINI ANTONIO	115.126
2954	BOMBARDIER TRUST(CANADA) GLOBAL EQUIT FU	AGOSTINI ANTONIO	9.732
1577	BOSTON RETIREMENT SYSTEM	AGOSTINI ANTONIO	70.787
281	BPS LEGAL AND GENERAL EUR BPSLGEUR	AGOSTINI ANTONIO	372.176
2068	BRITISH COLUMBIA INVESTMENT MANAGEMENT CORPORATION	AGOSTINI ANTONIO	139.968
2069	BRITISH COLUMBIA INVESTMENT MANAGEMENT CORPORATION	AGOSTINI ANTONIO	297.668
2070	BRITISH COLUMBIA INVESTMENT MANAGEMENT CORPORATION	AGOSTINI ANTONIO	769.141
1694	BRUNEI INVESTMENT AGENCY	AGOSTINI ANTONIO	46.580
2756	BRUNEI SHELL RETIREMENT BENEFIT FUND	AGOSTINI ANTONIO	15.379
2773	BT SUSTAINABLE INTERNATIONAL SHARE FUND	AGOSTINI ANTONIO	4.258
203	BTC OW CAYMAN LRS CAP CORE SP	AGOSTINI ANTONIO	30.905
224	BTC OW LRG CAP CORE FUNDS	AGOSTINI ANTONIO	1.596.340
2898	BUREAU OF LABOR FUNDS-LABOR INSURANCE FUND	AGOSTINI ANTONIO	83.400
3204	BUREAU OF LABOR FUNDS-LABOR INSURANCE FUND	AGOSTINI ANTONIO	68.249

ASSEMBLEA ORDINARIA

13 APRILE 2017

Segreteria Societaria - Ufficio Titoli



Unica convocazione

Esito della votazione sul punto 3

Determinazione del numero dei componenti del Consiglio di Amministrazione.

Elenco Favorevoli

SCHEDA	VPC	NOMINATIVO AZIONISTA	DELEGATO	NUMERO DI AZIONI TOTALE
3205		BUREAU OF LABOR FUNDS-LABOR PENSION FUND	AGOSTINI ANTONIO	153.544
3206		BUREAU OF LABOR FUNDS-LABOR RETIREMENT	AGOSTINI ANTONIO	51.139
184		C9W CITW FD PARAMETRIC	AGOSTINI ANTONIO	8.378
3002		CAISSE DES DEPOTS ET CONSIGNATIONS	AGOSTINI ANTONIO	9.653.819
3003		CAISSE DES DEPOTS ET CONSIGNATIONS	AGOSTINI ANTONIO	7.142.529
3004		CAISSE DES DEPOTS ET CONSIGNATIONS	AGOSTINI ANTONIO	3.009.954
1300		CALIFORNIA PUBLIC EMPLOYEES RETIREMENT SYSTEM	AGOSTINI ANTONIO	4.298.536
1301		CALIFORNIA PUBLIC EMPLOYEES RETIREMENT SYSTEM	AGOSTINI ANTONIO	1.431.310
1302		CALIFORNIA PUBLIC EMPLOYEES RETIREMENT SYSTEM	AGOSTINI ANTONIO	681.260
1303		CALIFORNIA PUBLIC EMPLOYEES RETIREMENT SYSTEM	AGOSTINI ANTONIO	261.743
1082		CALVERT VP EAFE INTERNATIONAL INDEX PORTFOLIO	AGOSTINI ANTONIO	25.749
2498		CAMGESTION AVENIR INVES.	AGOSTINI ANTONIO	47.340
2502		CAMGESTION DEEP VALUE	AGOSTINI ANTONIO	271.464
457		CANADA LIFE ASSURANCE EUROPE LIMITED	AGOSTINI ANTONIO	275.150
458		CANADA LIFE ASSURANCE EUROPE LIMITED	AGOSTINI ANTONIO	12.046
459		CANADA LIFE ASSURANCE EUROPE LIMITED	AGOSTINI ANTONIO	54.490
460		CANADA LIFE ASSURANCE EUROPE LIMITED	AGOSTINI ANTONIO	34.398
461		CANADA LIFE ASSURANCE EUROPE LIMITED	AGOSTINI ANTONIO	105.951
462		CANADA LIFE ASSURANCE EUROPE LIMITED	AGOSTINI ANTONIO	1.339.199
463		CANADA LIFE ASSURANCE EUROPE LIMITED	AGOSTINI ANTONIO	194.878
464		CANADA LIFE ASSURANCE EUROPE LIMITED	AGOSTINI ANTONIO	116.302
1753		CANADA PENSION PLAN INVESTMENT BOARD	AGOSTINI ANTONIO	20.272
3227		CANDRIAM EQUITIES B	AGOSTINI ANTONIO	33.201

ASSEMBLEA ORDINARIA

13 APRILE 2017

Segreteria Societaria - Ufficio Titoli



Unica convocazione

Esito della votazione sul punto 3

Determinazione del numero dei componenti del Consiglio di Amministrazione.

Elenco Favorevoli

SCHEDA	VPC	NOMINATIVO AZIONISTA	DELEGATO	NUMERO DI AZIONI TOTALE
2708		CANDRIAM EQUITIES L	AGOSTINI ANTONIO	112.909
2695		CAPACITY FONDS INSTITUTIONEL-ACTIONS ETRANGERES PIB	AGOSTINI ANTONIO	35.639
733		CARBP DIVERSIFIE	AGOSTINI ANTONIO	67.101
2462		CARDIF ASSURANCE RISQUES DIVERS	AGOSTINI ANTONIO	70.100
2463		CARDIF ASSURANCE VIE	AGOSTINI ANTONIO	2.125.000
2466		CARDIF ASSURANCE VIE	AGOSTINI ANTONIO	5.486
2505		CARDIF LUX VIE	AGOSTINI ANTONIO	57.800
444		CARE SUPER.	AGOSTINI ANTONIO	212.790
2610		CARMIGNAC PORTFOLIO	AGOSTINI ANTONIO	85.422
2611		CARMIGNAC PORTFOLIO	AGOSTINI ANTONIO	1.050.000
1830		CARNELIAN INVESTMENT MANAGEMENT LLC	AGOSTINI ANTONIO	40.491
2267		CARPILIG R1	AGOSTINI ANTONIO	28.593
737		CARPIMKO ACTIONS SYC	AGOSTINI ANTONIO	83.362
738		CAVEC LFP DIVERSIFIE	AGOSTINI ANTONIO	95.658
465		CBOSC ATF CW BK GRP SUP WGSS08	AGOSTINI ANTONIO	45.201
1541		CENTRAL PENSION F OF INT UNION OF OPERAT & PART EMPL	AGOSTINI ANTONIO	210.701
297		CEP DEP IP EURO EX UK ENH IND FD	AGOSTINI ANTONIO	1.650
47		CEP DEP IP EUROPEAN EQTY INCOME	AGOSTINI ANTONIO	1.174.191
46		CEP DEP IP EUROPEAN EQUITY	AGOSTINI ANTONIO	3.619.742
48		CEP DEP IP EUROPEAN HIGH INCOME	AGOSTINI ANTONIO	23.456
50		CEP DEP IP GLOBAL TARGETED RE FUND	AGOSTINI ANTONIO	942.432
1231		CERN PENSION FUND	AGOSTINI ANTONIO	256.230
1235		CERN PENSION FUND	AGOSTINI ANTONIO	163.569

ASSEMBLEA ORDINARIA

13 APRILE 2017

Segreteria Societaria - Ufficio Titoli



Unica convocazione

Esito della votazione sul punto 3

Determinazione del numero dei componenti del Consiglio di Amministrazione.

Elenco Favorevoli

SCHEDA	VPC	NOMINATIVO AZIONISTA	DELEGATO	NUMERO DI AZIONI TOTALE
1080		CERTAS HOME AND AUTO INSURANCE COMPANY AGOSTINI ANTONIO		20.643
930		CF INTERNATIONAL STOCK INDEX FUND ONE AGOSTINI ANTONIO		176.854
292		CHAUTAUQUA GLOBAL GROWTH EQUITY QP FUND LP AGOSTINI ANTONIO		7.899
265		CHAUTAUQUA GLOBAL GROWTH FUND AGOSTINI ANTONIO		13.864
291		CHAUTAUQUA INTERNATIONAL GROWTH EQUITY QP FUND LP AGOSTINI ANTONIO		102.759
264		CHAUTAUQUA INTERNATIONAL GROWTH FUND AGOSTINI ANTONIO		129.923
2301		CHERRY TREE FUND OF AMERICAN I AGOSTINI ANTONIO		218.632
1804		CHEVRON MASTER PENSION TRUST AGOSTINI ANTONIO		7.643
1808		CHEVRON UK PENSION PLAN AGOSTINI ANTONIO		5.490
2764		CHINA LIFE INSURANCE COMPANY LIMITED AGOSTINI ANTONIO		17.470
2766		CHINA LIFE INSURANCE COMPANY LIMITED AGOSTINI ANTONIO		150.267
1758		CHURCH OF ENGLAND INVESTMENT FUND FOR PENSIONS AGOSTINI ANTONIO		54.052
927		CIBC EUROPEAN INDEX FUND AGOSTINI ANTONIO		14.739
926		CIBC INTERNATIONAL INDEX FUND AGOSTINI ANTONIO		36.943
928		CIBC POOLED INTERNATIONAL EQUITY INDEX FUND AGOSTINI ANTONIO		38.065
2958		CIDEL BANK & TRUST INC AS TRUSTEE AGOSTINI ANTONIO		4.104
1958		CITY OF CLEARWATER EMPLOYEE'S PENSION FUND AGOSTINI ANTONIO		79.100
1975		CITY OF LOS ANGELES FIRE AND POLICE PENSION PLAN AGOSTINI ANTONIO		192.470
213		CITY OF NEW YORK DEFERRED COMPENSATION PLAN AGOSTINI ANTONIO		717.693
162		CLEVELAND CLINIC HEALTH SYSTEM PENSION TRUST AGOSTINI ANTONIO		1.071
146		CLHF TEMPLETON GLOBAL AGOSTINI ANTONIO		20.764
148		CLSIF TEMPLETON AGOSTINI ANTONIO		88.121
724		CNP ACP ACTIONS LT AGOSTINI ANTONIO		58.516

ASSEMBLEA ORDINARIA

13 APRILE 2017

Segreteria Societaria - Ufficio Titoli



Unica convocazione

Esito della votazione sul punto 3

Determinazione del numero dei componenti del Consiglio di Amministrazione.

Elenco Favorevoli

SCHEDA	VPC	NOMINATIVO AZIONISTA	DELEGATO	NUMERO DI AZIONI TOTALE
795		CNP ASSUR VALEURS	AGOSTINI ANTONIO	20.456
615		CNP ASSURANCES SA	AGOSTINI ANTONIO	35.261
616		CNP ASSURANCES SA	AGOSTINI ANTONIO	284.616
617		CNP ASSURANCES SA	AGOSTINI ANTONIO	4.635.000
618		CNP ASSURANCES SA	AGOSTINI ANTONIO	675.937
619		CNP ASSURANCES SA	AGOSTINI ANTONIO	20.678
620		CNP ASSURANCES SA	AGOSTINI ANTONIO	2.068.010
621		CNP ASSURANCES SA	AGOSTINI ANTONIO	66.220
622		CNP ASSURANCES SA	AGOSTINI ANTONIO	212.218
623		CNP ASSURANCES SA	AGOSTINI ANTONIO	41.755
624		CNP ASSURANCES SA	AGOSTINI ANTONIO	5.625.380
625		CNP ASSURANCES SA	AGOSTINI ANTONIO	29.155
626		CNP ASSURANCES SA	AGOSTINI ANTONIO	736.181
627		CNP ASSURANCES SA	AGOSTINI ANTONIO	26.645
628		CNP ASSURANCES SA	AGOSTINI ANTONIO	58.945
629		CNP ASSURANCES SA	AGOSTINI ANTONIO	8.796
2686		CNP DNCA VALUE EUROPE	AGOSTINI ANTONIO	211.941
726		CNP MONTPARNASSE ACTIONS	AGOSTINI ANTONIO	187.079
2247		COL LYX MSCI EMU ETF D EUR	AGOSTINI ANTONIO	11.152
862		COLLEGES OF APPLIED ARTS AND TECHNOLOGY PENSION P	AGOSTINI ANTONIO	433.090
477		COLONIAL FIRST STATE	AGOSTINI ANTONIO	18.214
3049		COMMINGLED PEN TR FD INTL(RES.ENHAN.IND)	AGOSTINI ANTONIO	2.617
1568		CONAGRA FOODS MASTER PENSION TRUST	AGOSTINI ANTONIO	171.605

ASSEMBLEA ORDINARIA

13 APRILE 2017

Segreteria Societaria - Ufficio Titoli



Unica convocazione

Esito della votazione sul punto 3

Determinazione del numero dei componenti del Consiglio di Amministrazione.

Elenco Favorevoli

SCHEDA	VPC	NOMINATIVO AZIONISTA	DELEGATO	NUMERO DI AZIONI TOTALE
725		CONCORDE 96	AGOSTINI ANTONIO	26.315
2503		CONTI FLEXIBLE	AGOSTINI ANTONIO	20.236
1227		COSMOPOLITAN INVESTMENT FUND	AGOSTINI ANTONIO	147.646
1228		COSMOPOLITAN INVESTMENT FUND	AGOSTINI ANTONIO	4.553
1229		COSMOPOLITAN INVESTMENT FUND	AGOSTINI ANTONIO	69.766
1230		COSMOPOLITAN INVESTMENT FUND	AGOSTINI ANTONIO	3.967
873		COUNSEL DEFENSIVE GLOBAL EQUITY	AGOSTINI ANTONIO	3.086
481		COUNTRYWIDE ASSURED PLC	AGOSTINI ANTONIO	9.855
1184		COUNTY OF LOS ANGELES SAVINGS PLAN	AGOSTINI ANTONIO	92.270
812		COVEA ACTIONS RENDEMENT	AGOSTINI ANTONIO	1.854.643
694		COVEA FINANCE EUROPE INSTITUTIONNELS II	AGOSTINI ANTONIO	258.965
24		CP3F PUTNAM	AGOSTINI ANTONIO	66.736
2517		CPR AM	AGOSTINI ANTONIO	297.937
305		CPZ COP SERS MCM MSCI WORLD X US	AGOSTINI ANTONIO	535.742
304		CPZ COP SERS TEMPLETON INTL EQ	AGOSTINI ANTONIO	522.772
791		CROISSANCE DIVERSIFIEE	AGOSTINI ANTONIO	2.777
73		CTJ RE STANLIB GLOBAL EQUITY FD AB	AGOSTINI ANTONIO	40.559
1926		CULTURAL INSTITUTIONS PENSION PLAN TRUST	AGOSTINI ANTONIO	14.330
94		CY5F MONDRIAN INV PRT LTD	AGOSTINI ANTONIO	193.302
2694		Capacity Fonds Institutionnel Actions Etrangeres	AGOSTINI ANTONIO	9.016
2973		D.E SHAW COUNTRY GLOBAL ALPHA EXTENSION PORTFOLIOS LLC	AGOSTINI ANTONIO	38.962
1423		DB X-TRACKERS	AGOSTINI ANTONIO	729.307
1424		DB X-TRACKERS	AGOSTINI ANTONIO	27.157

ASSEMBLEA ORDINARIA

13 APRILE 2017

Segreteria Societaria - Ufficio Titoli



Unica convocazione

Esito della votazione sul punto 3

Determinazione del numero dei componenti del Consiglio di Amministrazione.

Elenco Favorevoli

SCHEDA	VPC	NOMINATIVO AZIONISTA	DELEGATO	NUMERO DI AZIONI TOTALE
1425		DB X-TRACKERS	AGOSTINI ANTONIO	943.362
1426		DB X-TRACKERS	AGOSTINI ANTONIO	5.293.325
1427		DB X-TRACKERS	AGOSTINI ANTONIO	1.388.114
1428		DB X-TRACKERS	AGOSTINI ANTONIO	386.950
1429		DB X-TRACKERS	AGOSTINI ANTONIO	10.261
2548		DBI FONDS EKIBB	AGOSTINI ANTONIO	30.002
144		DBX FTSE DEV EX US COMP FACTOR	AGOSTINI ANTONIO	59
2972		DE SHAW VALUE ALL COUNTRY ALPHA EXTENSION FUND	AGOSTINI ANTONIO	226.916
3225		DE SHAW VALUE ALL COUNTRY ALPHA EXTENSION FUND	AGOSTINI ANTONIO	63.482
159		DEAM FONDS DCG EQ SPK	AGOSTINI ANTONIO	24.394
226		DEAM FONDS MMM SPEZIAL LP SPK	AGOSTINI ANTONIO	41.174
3020		DEAM FONDS ROCK	AGOSTINI ANTONIO	68.571
3172		DEAM FONDS VVK 2	AGOSTINI ANTONIO	7.540
1443		DEAWM FIXED MATURITY	AGOSTINI ANTONIO	14.000
2700		DEFINED BENEFIT PP FOR CHUGOKU ELECT	AGOSTINI ANTONIO	14.548
2716		DEKA BASISSTRATEGIE FLEXIBEL	AGOSTINI ANTONIO	14.500
2850		DEKA FUND INVESTMENT RE/ A-HORCH-FONDS	AGOSTINI ANTONIO	173.100
2839		DEKA FUNDMASTER INVESTMENTGESELLSCHAFT M	AGOSTINI ANTONIO	2.940
2889		DEKA INTERNATIONAL S.A RE DEKALUX-EUROPA	AGOSTINI ANTONIO	200.000
2886		DEKA INTERNATIONAL S.A. RE DEKA PRIVATE	AGOSTINI ANTONIO	3.800
2887		DEKA INTERNATIONAL S.A. RE DEKA-EUROPAVA	AGOSTINI ANTONIO	24.699
2891		DEKA INTERNATIONAL S.A. RE DEKA-EUROSTOC	AGOSTINI ANTONIO	216.200
2883		DEKA INTERNATIONAL S.A. RE DEKALUX-GLOBA	AGOSTINI ANTONIO	119.000

ASSEMBLEA ORDINARIA

13 APRILE 2017

Segreteria Societaria - Ufficio Titoli



Unica convocazione

Esito della votazione sul punto 3

Determinazione del numero dei componenti del Consiglio di Amministrazione.

Elenco Favorevoli

SCHEDA	VPC	NOMINATIVO AZIONISTA	DELEGATO	NUMERO DI AZIONI TOTALE
2833		DEKA INTL S.A GLOBALE AKTIEN LOWRISK AGOSTINI ANTONIO		16.200
2873		DEKA INV. GMBH RE A-GOLDENE AUE-FONDS AGOSTINI ANTONIO		25.500
2859		DEKA INV. RE A-STENDALER-ROLANDFONDS I AGOSTINI ANTONIO		15.000
2741		DEKA INVEST - KOMMUNAL EUROLAND BALANCE AGOSTINI ANTONIO		225.746
2717		DEKA INVEST DEKA EURO STOXX 50 - UCITS AGOSTINI ANTONIO		15.959
2725		DEKA INVEST DEKA EURO STOXX 50 - UCITS AGOSTINI ANTONIO		1.180.725
2723		DEKA INVEST DIVIDENDENSTRATEGIE CF A AGOSTINI ANTONIO		1.453.100
2845		DEKA INVEST GMBH RE A-MUEHLEN FONDS AGOSTINI ANTONIO		20.000
2837		DEKA INVEST GMBH RE A-VSA-FONDS AGOSTINI ANTONIO		41.332
2865		DEKA INVEST GMBH RE AGR DENA I AGOSTINI ANTONIO		7.800
2857		DEKA INVEST GMBH RE BODENSEE-FONDS AGOSTINI ANTONIO		2.300
2721		DEKA INVEST GMBH RE DEKA-BAV-FONDS AGOSTINI ANTONIO		54.183
2735		DEKA INVEST GMBH RE DEKA-BR 85 AGOSTINI ANTONIO		70.159
2726		DEKA INVEST GMBH RE STOXX EUROPE 50 ETF AGOSTINI ANTONIO		28.871
2840		DEKA INVEST MBH VITUS FIRST VALUE FONDS AGOSTINI ANTONIO		110.000
2843		DEKA INVEST RE A-CRISPINUS FOND AGOSTINI ANTONIO		5.000
2729		DEKA INVEST RE DEKA-EUROLAND BALANCE AGOSTINI ANTONIO		1.036.500
2849		DEKA INVEST RE DEKA-ZMV-FONDS AGOSTINI ANTONIO		9.000
2854		DEKA INVEST RE KOMMUNAL-TUT-BALANCED -FO AGOSTINI ANTONIO		14.400
2740		DEKA INVEST RE MEGATRENDS CF AGOSTINI ANTONIO		40.000
2864		DEKA INVEST RE PRIVAT VORSORGE AS-FONDS AGOSTINI ANTONIO		100.000
2835		DEKA INVEST RE VSINVESTMENT GOCH-FONDS AGOSTINI ANTONIO		80.000
2730		DEKA INVEST RE/DEKAFUTUR-ERTRAG AGOSTINI ANTONIO		2.300

ASSEMBLEA ORDINARIA

13 APRILE 2017

Segreteria Societaria - Ufficio Titoli



Unica convocazione

Esito della votazione sul punto 3

Determinazione del numero dei componenti del Consiglio di Amministrazione.

Elenco Favorevoli

SCHEDA	VPC	NOMINATIVO AZIONISTA	DELEGATO	NUMERO DI AZIONI TOTALE
2731		DEKA INVEST RE/DEKAFUTUR-WACHSTUM	AGOSTINI ANTONIO	16.600
2851		DEKA INVEST REGIONALE-WUPPERTAL-FONDS	AGOSTINI ANTONIO	5.472
2855		DEKA INVEST. GMBH RE A-KLB-MASTERFONDS	AGOSTINI ANTONIO	366.000
2739		DEKA INVEST. RE DEKA-DIVIDENDENDISCOUNT	AGOSTINI ANTONIO	8.000
2863		DEKA INVEST.GMBH RE SVN II FONDS	AGOSTINI ANTONIO	5.481
2724		DEKA INVESTGMBH RE MSCI EUROPE LC UCITS	AGOSTINI ANTONIO	13.466
2727		DEKA INVESTMENT GMBH DEKA MSCI EUROPE UC	AGOSTINI ANTONIO	92.012
992		DEKA INVESTMENT GMBH FOR SFT 3-FONDS	AGOSTINI ANTONIO	19.072
2874		DEKA INVESTMENT GMBH RE A WITTRING LCR FONDS	AGOSTINI ANTONIO	4.550
2872		DEKA INVESTMENT GMBH RE A-AMISIA-FONDS	AGOSTINI ANTONIO	30.000
2871		DEKA INVESTMENT GMBH RE A-ASD FONDS	AGOSTINI ANTONIO	12.000
2861		DEKA INVESTMENT GMBH RE A-JADE-FONDS	AGOSTINI ANTONIO	19.000
2858		DEKA INVESTMENT GMBH RE A-KSK FULDA-FOND	AGOSTINI ANTONIO	21.300
2868		DEKA INVESTMENT GMBH RE A-SKGO-FONDS	AGOSTINI ANTONIO	7.500
2869		DEKA INVESTMENT GMBH RE A-SKGO-FONDS	AGOSTINI ANTONIO	3.466
2720		DEKA INVESTMENT GMBH RE DEKA EURO ISTOXX	AGOSTINI ANTONIO	293.742
2877		DEKA INVESTMENT GMBH RE DEKA VALUE PLUS	AGOSTINI ANTONIO	70.057
2715		DEKA INVESTMENT GMBH RE DEKA-BASIS	AGOSTINI ANTONIO	12.000
2734		DEKA INVESTMENT GMBH RE DEKA-BR 100	AGOSTINI ANTONIO	325.706
2853		DEKA INVESTMENT GMBH RE DEKA-BR 20	AGOSTINI ANTONIO	2.377
2738		DEKA INVESTMENT GMBH RE DEKA-BR 35	AGOSTINI ANTONIO	28.911
2737		DEKA INVESTMENT GMBH RE DEKA-BR 55	AGOSTINI ANTONIO	8.171
2736		DEKA INVESTMENT GMBH RE DEKA-BR 75	AGOSTINI ANTONIO	26.894

ASSEMBLEA ORDINARIA

13 APRILE 2017

Segreteria Societaria - Ufficio Titoli



Unica convocazione

Esito della votazione sul punto 3

Determinazione del numero dei componenti del Consiglio di Amministrazione.

Elenco Favorevoli

SCHEDA	VPC	NOMINATIVO AZIONISTA	DELEGATO	NUMERO DI AZIONI TOTALE
2718		DEKA INVESTMENT GMBH RE DEKA-DIVIDEND VA	AGOSTINI ANTONIO	121.100
2719		DEKA INVESTMENT GMBH RE DEKA-MULTIASSET INCOME	AGOSTINI ANTONIO	50.000
2732		DEKA INVESTMENT GMBH RE DEKAFUTUR-CHANCE	AGOSTINI ANTONIO	17.500
2733		DEKA INVESTMENT GMBH RE DEKAFUTUR-CHANCE	AGOSTINI ANTONIO	22.700
2875		DEKA INVESTMENT GMBH RE GRAF ENGELBERT I	AGOSTINI ANTONIO	31.663
2870		DEKA INVESTMENT GMBH RE LANDSBERG-FONDS	AGOSTINI ANTONIO	10.000
2866		DEKA INVESTMENT GMBH RE PRODEKA	AGOSTINI ANTONIO	170.000
2867		DEKA INVESTMENT GMBH RE S BROKER 1 FONDS	AGOSTINI ANTONIO	15.000
2848		DEKA INVESTMENT GMBH RE SAPHIR-FONDS	AGOSTINI ANTONIO	6.850
2852		DEKA INVESTMENT GMBH RE STADTBahn-FONDS	AGOSTINI ANTONIO	3.054
2841		DEKA INVESTMENT GMBH RE SVN-FONDS	AGOSTINI ANTONIO	7.797
2876		DEKA INVESTMENT GMBH RE TUT-MASTERFONDS	AGOSTINI ANTONIO	10.000
2860		DEKA INVESTMENT GMBH RE WESPA-MASTERFOND	AGOSTINI ANTONIO	57.700
2847		DEKA INVESTMENT MBH RE PKBMF	AGOSTINI ANTONIO	19.000
2846		DEKA INVESTMENTMBH RE DONAU-FUNDMASTER	AGOSTINI ANTONIO	32.181
2890		DEKA NACHHALTIGKEIT BALANCE CF (A)	AGOSTINI ANTONIO	20.000
1075		DESJARDINS ASSURANCES GENERALES INC.	AGOSTINI ANTONIO	10.124
1079		DESJARDINS IBRIX GLOBAL EQUITY FOCUS FUND	AGOSTINI ANTONIO	953
1073		DESJARDINS SECURITE FINANCIERE COMPAGNIE D'ASSURANCE VIE	AGOSTINI ANTONIO	8.159
1074		DESJARDINS SECURITE FINANCIERE COMPAGNIE D'ASSURANCE VIE	AGOSTINI ANTONIO	21.073
1078		DESJARDINS SECURITE FINANCIERE COMPAGNIE D'ASSURANCE VIE	AGOSTINI ANTONIO	6.105
1085		DETROIT EDISON QUALIFIED NUCLEAR DECOMMISSIONING TRUST	AGOSTINI ANTONIO	32.661
1463		DEUTSCHE ASSET MNGM INV GMBH FOR ALBATROS FONDS OP	AGOSTINI ANTONIO	10.543

ASSEMBLEA ORDINARIA

13 APRILE 2017

Segreteria Societaria - Ufficio Titoli



Unica convocazione

Esito della votazione sul punto 3

Determinazione del numero dei componenti del Consiglio di Amministrazione.

Elenco Favorevoli

SCHEDA	VPC	NOMINATIVO AZIONISTA	DELEGATO	NUMERO DI AZIONI TOTALE
1242		DEUTSCHE ASSET MNGM INV GMBH FOR DEAM FONDS AVD 2	AGOSTINI ANTONIO	6.985
1237		DEUTSCHE ASSET MNGM INV GMBH FOR DEAM FONDS BBR1	AGOSTINI ANTONIO	43.200
1027		DEUTSCHE ASSET MNGM INV GMBH FOR DEAM FONDS BBS	AGOSTINI ANTONIO	15.900
1315		DEUTSCHE ASSET MNGM INV GMBH FOR DEAM FONDS GHS	AGOSTINI ANTONIO	50.000
1244		DEUTSCHE ASSET MNGM INV GMBH FOR DEAM FONDS KDF 1	AGOSTINI ANTONIO	37.923
1246		DEUTSCHE ASSET MNGM INV GMBH FOR DEAM FONDS NRRR	AGOSTINI ANTONIO	10.500
1245		DEUTSCHE ASSET MNGM INV GMBH FOR DEAM FONDS PKN 2	AGOSTINI ANTONIO	631.700
1314		DEUTSCHE ASSET MNGM INV GMBH FOR DEAM FONDS PKN 2	AGOSTINI ANTONIO	352.671
1241		DEUTSCHE ASSET MNGM INV GMBH FOR DEAM-FONDS BG 2	AGOSTINI ANTONIO	8.000
1317		DEUTSCHE ASSET MNGM INV GMBH FOR DEAM-FONDS BPT	AGOSTINI ANTONIO	257.000
1248		DEUTSCHE ASSET MNGM INV GMBH FOR DEAM-FONDS CPT	AGOSTINI ANTONIO	18.600
1233		DEUTSCHE ASSET MNGM INV GMBH FOR DEAM-FONDS FES	AGOSTINI ANTONIO	25.000
1319		DEUTSCHE ASSET MNGM INV GMBH FOR DEAM-FONDS GSK 1	AGOSTINI ANTONIO	27.000
1318		DEUTSCHE ASSET MNGM INV GMBH FOR DEAM-FONDS PAL 1	AGOSTINI ANTONIO	21.000
1313		DEUTSCHE ASSET MNGM INV GMBH FOR DEAM-FONDS PG EQ	AGOSTINI ANTONIO	77.747
1238		DEUTSCHE ASSET MNGM INV GMBH FOR DEAM-FONDS PPC EQ	AGOSTINI ANTONIO	52.062
1234		DEUTSCHE ASSET MNGM INV GMBH FOR DEAM-FONDS PPC GEQ	AGOSTINI ANTONIO	10.629
1236		DEUTSCHE ASSET MNGM INV GMBH FOR DEAWM-FONDS BW GERMANY	AGOSTINI ANTONIO	9.700
1467		DEUTSCHE ASSET MNGM INV GMBH FOR DEUTSCHE QUANT EQUITY EUROPE	AGOSTINI ANTONIO	42.371
1239		DEUTSCHE ASSET MNGM INV GMBH FOR GCB PENSION FUND GERMANY	AGOSTINI ANTONIO	6.211
1464		DEUTSCHE ASSET MNGM INV GMBH FOR LOEWEN AKTIENFONDS	AGOSTINI ANTONIO	30.000
1468		DEUTSCHE ASSET MNGM INV GMBH FOR MULTI-INDEX EQUITY FUND	AGOSTINI ANTONIO	18.076
1240		DEUTSCHE ASSET MNGM INV GMBH FOR OP- FONDS WFF	AGOSTINI ANTONIO	5.173

ASSEMBLEA ORDINARIA

13 APRILE 2017

Segreteria Societaria - Ufficio Titoli



Unica convocazione

Esito della votazione sul punto 3

Determinazione del numero dei componenti del Consiglio di Amministrazione.

Elenco Favorevoli

SCHEDA	VPC	NOMINATIVO AZIONISTA	DELEGATO	NUMERO DI AZIONI TOTALE
1465		DEUTSCHE ASSET MNGM INV GMBH FOR OPPENHEIM DYNAMIC EUROPE BAL	AGOSTINI ANTONIO	38.241
1466		DEUTSCHE ASSET MNGM INV GMBH FOR SOP EUROLANDWERTE	AGOSTINI ANTONIO	50.974
1247		DEUTSCHE ASSET MNGM INV GMBH FOR STIFTUNGSFONDS SVC 1	AGOSTINI ANTONIO	9.068
1243		DEUTSCHE ASSET MNGM INV GMBH FOR STIFTUNGSFONDS SVOP	AGOSTINI ANTONIO	13.402
1462		DEUTSCHE ASSET MNGM INV GMBH FOR VERMOEGENSMNGM RENDITE OP	AGOSTINI ANTONIO	81.839
1444		DEUTSCHE ASSET MNGM S.A. FOR DEUTSCHE MULTI OPPORTUNITIES	AGOSTINI ANTONIO	565.876
1445		DEUTSCHE ASSET MNGM S.A. FOR DWS ETOILE	AGOSTINI ANTONIO	9.929
1216		DEUTSCHE BANK-ONSHORE	AGOSTINI ANTONIO	3.107
1431		DEUTSCHE CONCEPT	AGOSTINI ANTONIO	2.000.000
1173		DEUTSCHE EAFE EQUITY INDEX FUND	AGOSTINI ANTONIO	11.262
1172		DEUTSCHE GLOBAL INCOME BUILDER VIP	AGOSTINI ANTONIO	5.307
1440		DEUTSCHE INVEST I	AGOSTINI ANTONIO	572.144
1430		DEUTSCHE INVEST II	AGOSTINI ANTONIO	320.500
86		DEUTSCHE XTRK MSCI EMU HDG EQ ETF	AGOSTINI ANTONIO	27.421
171		DEUTSCHE XTRK MSCI ITALY HDG ETF	AGOSTINI ANTONIO	18.099
244		DEUTSCHE XTRK MSCI STH EUR HDG ETF	AGOSTINI ANTONIO	7.916
23		DEUTSCHE XTRKS MSCI ALL WORLD HDG	AGOSTINI ANTONIO	12.114
136		DEUTSCHE XTRKS MSCI EAFE CCYHDG	AGOSTINI ANTONIO	1.573.596
123		DEUTSCHE XTRKS MSCI EURO CCYHDG	AGOSTINI ANTONIO	700.907
3228		DEXIA PENSION FUND DEXIA ASSET MANAGEMEN	AGOSTINI ANTONIO	215.557
2547		DILL COFONDS	AGOSTINI ANTONIO	26.000
865		DIOCESE OF VENICE PENSION PLAN & TRUST	AGOSTINI ANTONIO	13.733
1354		DIVERSIFIED MARKETS (2010) POOLED FUND TRUST	AGOSTINI ANTONIO	26.095

ASSEMBLEA ORDINARIA

13 APRILE 2017

Segreteria Societaria - Ufficio Titoli



Unica convocazione

Esito della votazione sul punto 3

Determinazione del numero dei componenti del Consiglio di Amministrazione.

Elenco Favorevoli

SCHEDA	VPC	NOMINATIVO AZIONISTA	DELEGATO	NUMERO DI AZIONI TOTALE
2590		DNCA INVEST	AGOSTINI ANTONIO	1.327.500
2594		DNCA INVEST	AGOSTINI ANTONIO	860.000
2687		DNCA MF VALUE EUROPE	AGOSTINI ANTONIO	196.000
3040		DNCA VALUE EUROPE	AGOSTINI ANTONIO	1.335.000
164		DNTF PANAGORA ASSET MGMT	AGOSTINI ANTONIO	18.796
274		DOCF DOCF MONDRAIN	AGOSTINI ANTONIO	75.652
2844		DPBDIM-Fonds	AGOSTINI ANTONIO	4.500
166		DREYFUS INTERNATIONAL STOCK INDEX FUND	AGOSTINI ANTONIO	101.570
27		DREYFUS STRATEGIC BETA GLOBAL EQ FD	AGOSTINI ANTONIO	4.071
176		DRMA LTD	AGOSTINI ANTONIO	111.803
931		DT INTERNATIONAL STOCK INDEX FUND ONE	AGOSTINI ANTONIO	166.844
1084		DTE ENERGY COMPANY AFFILIATES EMPLOYEE BENEFIT PLANS MASTER TR	AGOSTINI ANTONIO	65.660
1086		DTE ENERGY COMPANY MASTER VEBA TRUST	AGOSTINI ANTONIO	29.317
1963		DUKE ENERGY CORPORATION MASTER RETIREMENT TRUST	AGOSTINI ANTONIO	88.380
909		DUKE UNIVERSITY	AGOSTINI ANTONIO	83.753
137		DVHF DIV RSK HI DIV GL EQ	AGOSTINI ANTONIO	1.341
2836		Deka A-DIM-Wetzlar-Balanced-Fonds	AGOSTINI ANTONIO	9.150
2838		Deka A-DIM-Wetzlar-Fonds	AGOSTINI ANTONIO	8.350
2862		Deka Invest. A-Nordhausen 2-Fonds	AGOSTINI ANTONIO	24.389
1710		EAST RIDING PENSION FUND	AGOSTINI ANTONIO	120.000
1738		EATON VANCE (AUSTRALIA) HEXAVEST ALL-COUNTRY GL EQUITY FUND	AGOSTINI ANTONIO	5.135
1106		EATON VANCE HEXAVEST GLOBAL EQUITY FUND	AGOSTINI ANTONIO	6.108
1107		EATON VANCE HEXAVEST INTERNATIONAL EQUITY FUND	AGOSTINI ANTONIO	1.811

ASSEMBLEA ORDINARIA

13 APRILE 2017

Segreteria Societaria - Ufficio Titoli



Unica convocazione

Esito della votazione sul punto 3

Determinazione del numero dei componenti del Consiglio di Amministrazione.

Elenco Favorevoli

SCHEDA	VPC	NOMINATIVO AZIONISTA	DELEGATO	NUMERO DI AZIONI TOTALE
482		EATON VANCE INTERNATIONAL (IRELAND)	AGOSTINI ANTONIO	1.203
483		EATON VANCE INTERNATIONAL (IRELAND)	AGOSTINI ANTONIO	701
1103		EATON VANCE RICHARD BERNSTEIN ALL ASSET STRATEGY FUND	AGOSTINI ANTONIO	38.233
1109		EATON VANCE RICHARD BERNSTEIN EQT STRATEGY FUND	AGOSTINI ANTONIO	121.789
817		ECOFI ACTIONS SCR	AGOSTINI ANTONIO	20.891
2061		EDINBURGH PARTNERS OPPORTUNITIES FUND PLC	AGOSTINI ANTONIO	175.510
2062		EDINBURGH PARTNERS OPPORTUNITIES FUND PLC	AGOSTINI ANTONIO	8.609
820		EIS - PB EQUITY EUR	AGOSTINI ANTONIO	2.741.065
2953		EL FINANCIAL CORPORATION LIMITED	AGOSTINI ANTONIO	50.543
354		ELECTRICAL WORKERS LOCAL NO 26 PENSION TRUST FUND	AGOSTINI ANTONIO	71.286
22		EMPLOYEES RETIREMENT SYSTEM OF TEXAS	AGOSTINI ANTONIO	391.964
2614		ENHANCED INDEX INTERNATIONAL SHARE FUND	AGOSTINI ANTONIO	101.204
2615		ENHANCED INDEX INTERNATIONAL SHARE FUND	AGOSTINI ANTONIO	304.272
3025		ENHANCED INDEX INTERNATIONAL SHARE FUND	AGOSTINI ANTONIO	197.715
827		EPF - ABSOLUTE Q-MULTISTRATEGY	AGOSTINI ANTONIO	21.773
3121		EQ ADV TRUST EQ/INT. EQ. INDEX PORTFOLIO	AGOSTINI ANTONIO	686.387
3102		EQ ADVISORS TST - ATM INTERNATIONAL MANA	AGOSTINI ANTONIO	85.502
3090		EQ.ADVISORS TRUST-AXA NATURAL RESOURCES	AGOSTINI ANTONIO	23.747
3120		EQ.ADVISORS TRUST-AXA/AB DYNAMIC GROWTH	AGOSTINI ANTONIO	14.928
3123		EQ.ADVISORS TRUST-AXA/AB DYNAMIC GROWTH	AGOSTINI ANTONIO	94.476
2217		ERSTE-SPARINVEST KAPITALANLAG.	AGOSTINI ANTONIO	22.000
825		EUF - EQUITY EURO LTE	AGOSTINI ANTONIO	5.300
823		EUF - EQUITY ITALY	AGOSTINI ANTONIO	118.554

ASSEMBLEA ORDINARIA

13 APRILE 2017

Segreteria Societaria - Ufficio Titoli



Unica convocazione

Esito della votazione sul punto 3

Determinazione del numero dei componenti del Consiglio di Amministrazione.

Elenco Favorevoli

SCHEDA	VPC	NOMINATIVO AZIONISTA	DELEGATO	NUMERO DI AZIONI TOTALE
828		EUF - EQUITY ITALY SMART VOLATILITY	AGOSTINI ANTONIO	164.625
826		EUF - FLEXIBLE BETA TOTAL RETURN	AGOSTINI ANTONIO	1.300.000
134		FARMERS GROUP INC 401 K SAVINGS PLAN	AGOSTINI ANTONIO	238.807
723		FC CARPIMKO	AGOSTINI ANTONIO	51.064
731		FCP ABP PERP	AGOSTINI ANTONIO	37.523
810		FCP ARCA FLORILEGE	AGOSTINI ANTONIO	50.000
739		FCP BERRI ACTIONS	AGOSTINI ANTONIO	118.432
807		FCP BEST BUSINESS MODELS	AGOSTINI ANTONIO	970.000
2475		FCP BNP PARIBAS ACTIONS EUROLAND	AGOSTINI ANTONIO	296.505
2474		FCP BNP PARIBAS ACTIONS EUROPE	AGOSTINI ANTONIO	11.024
2476		FCP BNP PARIBAS BEST SELECTION EURO	AGOSTINI ANTONIO	125.367
2488		FCP BNPP ACTIONS EUROLAND	AGOSTINI ANTONIO	688.396
720		FCP BOURBON 1	AGOSTINI ANTONIO	70.000
721		FCP BOURBON 4	AGOSTINI ANTONIO	28.449
2496		FCP CAMGEST VALEURS EURO	AGOSTINI ANTONIO	518.382
2504		FCP CAMGEST.SIT.SPECIAL.	AGOSTINI ANTONIO	70.502
798		FCP CARMIGNAC EURO PATRIMOINE	AGOSTINI ANTONIO	141.800
709		FCP CARPIMKO EUROPE	AGOSTINI ANTONIO	150.938
729		FCP CNP GGR	AGOSTINI ANTONIO	9.246
2487		FCP CONTI PLACEMENTS	AGOSTINI ANTONIO	33.287
814		FCP COVEA FINANCE ACTI EUROPE	AGOSTINI ANTONIO	520.971
693		FCP COVEA FINANCE ACTIONS EUROPE	INSTIT II AGOSTINI ANTONIO	924.969
813		FCP COVEA FINANCE INVESTISSEMENT	AGOSTINI ANTONIO	356.100

ASSEMBLEA ORDINARIA

13 APRILE 2017

Segreteria Societaria - Ufficio Titoli



Unica convocazione

Esito della votazione sul punto 3

Determinazione del numero dei componenti del Consiglio di Amministrazione.

Elenco Favorevoli

SCHEDA	VPC	NOMINATIVO AZIONISTA	DELEGATO	NUMERO DI AZIONI TOTALE
2491		FCP DIVERS D&O CAMGEST	AGOSTINI ANTONIO	71.000
793		FCP ECUREUIL PROFIL 75	AGOSTINI ANTONIO	185.169
728		FCP ECUREUIL PROFIL 90	AGOSTINI ANTONIO	406.005
2518		FCP ERAFP ACT EUR5 RO	AGOSTINI ANTONIO	598.000
2516		FCP ERAFP ACTIONS EUROS4 EDRAM	AGOSTINI ANTONIO	2.696.000
695		FCP ERISA DIVERSIFIE 2	AGOSTINI ANTONIO	54.000
801		FCP FEDERAL CROISSANCE	AGOSTINI ANTONIO	81.500
802		FCP FEDERAL OPTIMAL	AGOSTINI ANTONIO	113.600
2500		FCP FIMA FRANCE PME	AGOSTINI ANTONIO	17.381
696		FCP FONDATION EUROPE	AGOSTINI ANTONIO	70.000
2492		FCP GERISO	AGOSTINI ANTONIO	11.061
803		FCP GRANDE EUROPE 0-100 M	AGOSTINI ANTONIO	279.612
714		FCP HAMELIN ACTIONS EUROPE FIBRE EMERGENTE	AGOSTINI ANTONIO	105.594
713		FCP HAMELIN DIVERSIFIE FLEX I	AGOSTINI ANTONIO	30.000
706		FCP HAMELIN DIVERSIFIE FLEX II	AGOSTINI ANTONIO	25.000
816		FCP HSBC ACTIONS FRANCE	AGOSTINI ANTONIO	328.000
815		FCP HSBC DYNAFLEXIBLE	AGOSTINI ANTONIO	71.213
704		FCP LBP EUROCAP PEA 90 NOVEMBRE2021	AGOSTINI ANTONIO	11.320
730		FCP NATEXIS PERFORMANCE 9	AGOSTINI ANTONIO	42.694
727		FCP NATIXIS IONIS	AGOSTINI ANTONIO	21.926
2499		FCP NF GALILEE	AGOSTINI ANTONIO	51.362
708		FCP PHARMA PARFRANCE	AGOSTINI ANTONIO	155.019
2482		FCP REGARD SEL.ACT EURO.	AGOSTINI ANTONIO	260.000

ASSEMBLEA ORDINARIA

13 APRILE 2017

Segreteria Societaria - Ufficio Titoli



Unica convocazione

Esito della votazione sul punto 3

Determinazione del numero dei componenti del Consiglio di Amministrazione.

Elenco Favorevoli

SCHEDA	VPC	NOMINATIVO AZIONISTA	DELEGATO	NUMERO DI AZIONI TOTALE
2495		FCP REMIVALOR 2	AGOSTINI ANTONIO	16.000
734		FCP RL PREVOYANCE	AGOSTINI ANTONIO	39.531
732		FCP RSRC DIVERSIFIE	AGOSTINI ANTONIO	145.888
2470		FCP SAKKARAH 6	AGOSTINI ANTONIO	42.400
2479		FCP SYCOMORE LARGECAP	AGOSTINI ANTONIO	91.919
698		FCP TONI ACTIONS 100	AGOSTINI ANTONIO	96.864
2497		FCP VALMAT 6	AGOSTINI ANTONIO	13.000
741		FCP VILLIERS DIAPASON	AGOSTINI ANTONIO	43.388
699		FCP VIVACCIO ACTIONS	AGOSTINI ANTONIO	554.411
2493		FCPE HORIZON EP. ACTION	AGOSTINI ANTONIO	20.800
736		FCPE NATIXIS ES ACTIONS EURO	AGOSTINI ANTONIO	58.720
3023		FD INTERNATIONAL SHARE FUND 3	AGOSTINI ANTONIO	379.592
800		FEDERAL CONVICTION ISR EURO	AGOSTINI ANTONIO	374.000
799		FEDERAL CONVICTION ISR FRANCE	AGOSTINI ANTONIO	400.000
1284		FEDERATED CITY EMPLOYEES RETIREMENT SYSTEM	AGOSTINI ANTONIO	54.751
638		FIDELIA ASSISTANCE	AGOSTINI ANTONIO	3.642
2992		FIDELITY FUNDS SICAV	AGOSTINI ANTONIO	117.200
2993		FIDELITY FUNDS SICAV	AGOSTINI ANTONIO	1.685.216
3069		FIDELITY GLOBAL EQUITIES FUND	AGOSTINI ANTONIO	86.107
3128		FIDELITY GLOBAL FOCUS FUND	AGOSTINI ANTONIO	299.587
3129		FIDELITY INSTITUTIONAL GLOBAL FOCUS FUND	AGOSTINI ANTONIO	92.886
971		FIDELITY RUTLAND SQUARETRUST II: STRATEGIC ADVISERS INT F	AGOSTINI ANTONIO	523.900
3048		FIDUCIARY TRUST COMPANY INTERNATIONAL AS	AGOSTINI ANTONIO	25.563

ASSEMBLEA ORDINARIA

13 APRILE 2017

Segreteria Societaria - Ufficio Titoli



Unica convocazione

Esito della votazione sul punto 3

Determinazione del numero dei componenti del Consiglio di Amministrazione.

Elenco Favorevoli

SCHEDA	VPC	NOMINATIVO AZIONISTA	DELEGATO	NUMERO DI AZIONI TOTALE
2994	FIL LIMITED		AGOSTINI ANTONIO	255
1739	FIRST STATE SUPERANNUATION SCHEME		AGOSTINI ANTONIO	333.078
1740	FIRST STATE SUPERANNUATION SCHEME		AGOSTINI ANTONIO	48.141
1414	FLEXIBLE PORTFOLIO		AGOSTINI ANTONIO	50.000
2806	FLEXSHARES STOXX GLOBAL ESG IMPACT INDEX		AGOSTINI ANTONIO	570
1928	FLORIDA COLLEGE SAVINGS PROGRAM		AGOSTINI ANTONIO	12.191
1966	FLORIDA PREPAID COLLEGE PROGRAM		AGOSTINI ANTONIO	84.572
1259	FLOURISH INVESTMENT CORPORATION		AGOSTINI ANTONIO	882.412
1260	FLOURISH INVESTMENT CORPORATION		AGOSTINI ANTONIO	67.328
2956	FONDATION J.A. BOMBARDIER		AGOSTINI ANTONIO	8.613
2951	FONDS COMMUN REG RETRAITE UNIVERSIT LAV		AGOSTINI ANTONIO	5.006
2952	FONDS DE SOLIDARITE DES TRAV.QUEBEC FTQ		AGOSTINI ANTONIO	65.849
1077	FONDS DGIA ACTIONS MONDIALES GRANDE CAPITALISATION		AGOSTINI ANTONIO	10.773
2268	FONDS PALLADIO		AGOSTINI ANTONIO	102.680
1076	FONDS PRIVE GPD ACTIONS INTERNATIONALES		AGOSTINI ANTONIO	90.000
1877	FOOD & AGRICULTURE ORGANISATION OF THE UNITED NATIONS.		AGOSTINI ANTONIO	38.294
169	FPCF SSGA EDHEC		AGOSTINI ANTONIO	2.576
168	FPCF SSGA MSCI WORLD EXUS		AGOSTINI ANTONIO	37.458
1764	FRANCISCAN ALLIANCE, INC		AGOSTINI ANTONIO	145.108
2225	FROZEN		AGOSTINI ANTONIO	19.500
57	FT DOW JONES GLOBAL SEL DIV IND FD		AGOSTINI ANTONIO	241.235
3143	FTSE ALL WORLD INDEX FUND		AGOSTINI ANTONIO	123.263
2949	FU715 FONDS INDUSTRIELLE ALLIANCE		AGOSTINI ANTONIO	44.435

ASSEMBLEA ORDINARIA

13 APRILE 2017

Segreteria Societaria - Ufficio Titoli



Unica convocazione

Esito della votazione sul punto 3

Determinazione del numero dei componenti del Consiglio di Amministrazione.

Elenco Favorevoli

SCHEDA	VPC	NOMINATIVO AZIONISTA	DELEGATO	NUMERO DI AZIONI TOTALE
2589		GA FUND L	AGOSTINI ANTONIO	4.926
1110		GABELLI EQUITY INCOME FUND	AGOSTINI ANTONIO	29.000
1280		GAM INVESTMENT MANAGEMENT (SWITZERLAND) AG	AGOSTINI ANTONIO	145.862
3200		GAM INVESTMENT MNGT. (SWITZERLAND) AG ALS FONDSLEITUNG FUR DEN JB INST BVG/LPP 25 PLL	AGOSTINI ANTONIO	3.412
3201		GAM INVESTMENT MNGT. (SWITZERLAND) AG ALS FONDSLEITUNG FUR DEN JB INST BVG/LPP 40 PLL	AGOSTINI ANTONIO	5.843
3202		GAM INVESTMENT MNGT. (SWITZERLAND) AG ALS FONDSLEITUNG FUR DEN JB INST BVG/LPP 60 PLL	AGOSTINI ANTONIO	5.056
3203		GAM INVESTMENT MNGT. (SWITZERLAND) AG ALS FONDSLEITUNG FUR DEN JB INST. BVG / LPP FLE)	AGOSTINI ANTONIO	100.917
1281		GAM INVST MANAG (SWITZ) AG VI VORSORGEINV VI CORE AKTN AUSLAND	AGOSTINI ANTONIO	3.430
1058		GENERAL CONFERENCE CORPORATION OF SEVENTH DAY ADVENTISTS	AGOSTINI ANTONIO	15.456
1559		GENERAL CONFERENCE CORPORATION OF SEVENTH DAY ADVENTISTS	AGOSTINI ANTONIO	101.530
1112		GENERAL ELECTRIC PENSION TRUST	AGOSTINI ANTONIO	21.381
1113		GENERAL ELECTRIC PENSION TRUST	AGOSTINI ANTONIO	256.325
788		GERER MULTIFACTORIEL EURO	AGOSTINI ANTONIO	10.000
193		GETF GABELLI GLOBAL GOLD	AGOSTINI ANTONIO	450.000
194		GETF GABELLI NR G I	AGOSTINI ANTONIO	61.500
2702		GIVI GLOBAL EQUITY FUND CLT AC	AGOSTINI ANTONIO	26.744
888		GLOBAL DIVIDEND CLASS (SETANTA)	AGOSTINI ANTONIO	257.449
892		GLOBAL EQUITY CLASS (SETANTA)	AGOSTINI ANTONIO	21.755
2299		GLOBAL HIGH INCOME EQUITY FUND	AGOSTINI ANTONIO	80.910
1021		GMAM INVESTMENT FUNDS TRUST	AGOSTINI ANTONIO	243.818
636		GMF ASSURANCES	AGOSTINI ANTONIO	254.999
635		GMF VIE	AGOSTINI ANTONIO	1.016.024
2392		GMO Alpha Only Fund	AGOSTINI ANTONIO	12.946

ASSEMBLEA ORDINARIA

13 APRILE 2017

Segreteria Societaria - Ufficio Titoli



Unica convocazione

Esito della votazione sul punto 3

Determinazione del numero dei componenti del Consiglio di Amministrazione.

Elenco Favorevoli

SCHEDA	VPC	NOMINATIVO AZIONISTA	DELEGATO	NUMERO DI AZIONI TOTALE
1147		GMO BENCHMARK-FREE FUND	AGOSTINI ANTONIO	3.475
484		GMO COMPLETION FUND MASTER PORTFOLIO A SERIES OF GMO OFFSHORE MASTER PORTFOLIO V	AGOSTINI ANTONIO	23.882
2414		GMO FUNDS PLC	AGOSTINI ANTONIO	7.056
2416		GMO FUNDS PLC	AGOSTINI ANTONIO	134.209
1742		GMO GLOBAL EQUITY TRUST	AGOSTINI ANTONIO	2.609
1149		GMO IMPLEMENTATION FUND	AGOSTINI ANTONIO	795.478
2393		GMO INTERNATIONAL EQUITY FUND	AGOSTINI ANTONIO	1.256.371
1148		GMO TAX-MANAGED GLOBAL BALANCED PORTFOLIO	AGOSTINI ANTONIO	3.297
2391		GMO TAX-MANAGED INTERNATIONAL EQUITIES F	AGOSTINI ANTONIO	8.565
1432		GOLDMAN SACHS FUNDS	AGOSTINI ANTONIO	7.890
1433		GOLDMAN SACHS FUNDS	AGOSTINI ANTONIO	359.350
1434		GOLDMAN SACHS FUNDS	AGOSTINI ANTONIO	677.959
1435		GOLDMAN SACHS FUNDS II	AGOSTINI ANTONIO	10.897
998		GOLDMAN SACHS TRST II-GOLDMAN SACHS MULTI-MNGR GLOBAL EQT FUND	AGOSTINI ANTONIO	1.831
2812		GOLDMAN SACHS TRUST - GOLDMAN SACHS INTE	AGOSTINI ANTONIO	121.624
2813		GOLDMAN SACHS TRUST - GOLDMAN SACHS STRUCTURED INTERNATIONAL TAX-MANAGED EQUITY	AGOSTINI ANTONIO	379.471
1000		GOLDMAN SACHS TRUST- GOLDMAN SACHS GLOBAL MANAGED BETA FUND	AGOSTINI ANTONIO	910
2811		GOLDMAN SACHS TRUST-G.S.INTL.TAX MANAGED	AGOSTINI ANTONIO	161.365
295		GOUDSE LEVEN EV	AGOSTINI ANTONIO	42.500
2831		GOVERNMENT SUPERANNUATION FUND	AGOSTINI ANTONIO	26.139
64		GREAT WEST INTERNATIONAL INDEX FUND	AGOSTINI ANTONIO	165.582
891		GROWTH AND INCOME CLASS (GWLIM)	AGOSTINI ANTONIO	19.045
83		GS ACTIVE BETA INTL EQUITY ETF	AGOSTINI ANTONIO	20.179

ASSEMBLEA ORDINARIA

13 APRILE 2017

Segreteria Societaria - Ufficio Titoli



Unica convocazione

Esito della votazione sul punto 3

Determinazione del numero dei componenti del Consiglio di Amministrazione.

Elenco Favorevoli

SCHEDA	VPC	NOMINATIVO AZIONISTA	DELEGATO	NUMERO DI AZIONI TOTALE
84		GS ACTIVEBETA EUROPE ETF	AGOSTINI ANTONIO	3.703
182		GS KOKUSAI EQTY MASTER FD BNYMTCIL	AGOSTINI ANTONIO	113.377
1800		GUIDESTONE FUNDS INTERNATIONAL EQUITY FUND	AGOSTINI ANTONIO	570.281
1801		GUIDESTONE FUNDS INTERNATIONAL EQUITY FUND	AGOSTINI ANTONIO	350.180
1991		HALIFAX REGIONAL MUNICIPALITY MASTER TRUST	AGOSTINI ANTONIO	5.811
1992		HALIFAX REGIONAL MUNICIPALITY MASTER TRUST	AGOSTINI ANTONIO	25.175
1993		HALIFAX REGIONAL MUNICIPALITY MASTER TRUST	AGOSTINI ANTONIO	2.855
735		HAMELIN DIVERSIFIE PERP	AGOSTINI ANTONIO	600
2903		HANDELSBANKENS EUROPAFOND INDEX	AGOSTINI ANTONIO	246.463
854		HARMONY OVERSEAS EQUITY POOL	AGOSTINI ANTONIO	29.101
1130		HARTFORD HEALTHCARE CORP DEFINED BENEFIT MASTER TR AGREEMENT	AGOSTINI ANTONIO	27.155
960		HC CAPITAL TRUST - THE ESG GROWTH PORTFOLIO	AGOSTINI ANTONIO	41.685
959		HC CAPITAL TRUST THE COMMODITY RETURNS STRATEGY PORTFOLIO	AGOSTINI ANTONIO	266.650
961		HC CAPITAL TRUST- THE CATHOLIC SRI GROWTH PORTFOLIO	AGOSTINI ANTONIO	7.953
958		HC CAPITAL TRUST- THE INSTITUTIONAL INTERNATIONAL EQUITY PTF	AGOSTINI ANTONIO	642.486
3005		HENDERSON GLOBAL INVESTORS	AGOSTINI ANTONIO	599.902
3001		HENDERSON INSTIT EUROP INDEX OPP FUND	AGOSTINI ANTONIO	227.330
1133		HEXAVEST ACWI EQUITY FUND	AGOSTINI ANTONIO	6.260
1132		HEXAVEST EAFE EQUITY FUND	AGOSTINI ANTONIO	74.837
2947		HEXAVEST EUROPE FUND	AGOSTINI ANTONIO	315.263
1134		HEXAVEST WORLD EQUITY FUND	AGOSTINI ANTONIO	32.658
1861		HF FUND, LP	AGOSTINI ANTONIO	28.352
2568		HFZH COFONDS	AGOSTINI ANTONIO	36.000

ASSEMBLEA ORDINARIA

13 APRILE 2017

Segreteria Societaria - Ufficio Titoli



Unica convocazione

Esito della votazione sul punto 3

Determinazione del numero dei componenti del Consiglio di Amministrazione.

Elenco Favorevoli

SCHEDA	VPC	NOMINATIVO AZIONISTA	DELEGATO	NUMERO DI AZIONI TOTALE
957		HIRTLE CALLAGHAN TRUST INTERNATIONAL EQUITY PORTFOLIO AGOSTINI ANTONIO		301.569
1953		HONEYWELL INTERNATIONAL INC MASTER RETIREMENT TRUST AGOSTINI ANTONIO		504.215
1826		HOSPITAL AUTHORITY PROVIDENT FUND SCHEME AGOSTINI ANTONIO		219.876
38		HRCR RPMT HAP RHUMBLINE EAFE AGOSTINI ANTONIO		1.475
3193		HSBC BALANCED FUND AGOSTINI ANTONIO		47.115
3157		HSBC ETFS PLC AGOSTINI ANTONIO		83.722
3158		HSBC ETFS PUBLIC LTD C HSBC WORLDWIDE AGOSTINI ANTONIO		12.801
3192		HSBC EUROPEAN GROWTH FUND AGOSTINI ANTONIO		358.222
3149		HSBC EUROPEAN INDEX FUND AGOSTINI ANTONIO		477.319
2970		HSBC GLOBAL INVESTMENT FUNDS AGOSTINI ANTONIO		135.000
3155		HSBC GLOBAL INVESTMENT FUNDS AGOSTINI ANTONIO		40.238
3194		HSBC GLOBAL INVESTMENT FUNDS AGOSTINI ANTONIO		72.122
3195		HSBC GLOBAL INVESTMENT FUNDS AGOSTINI ANTONIO		10.960
3175		HSBC GLOBAL RESOURCES ENERGY MOTHER FUND AGOSTINI ANTONIO		82.794
3153		HSBC INSTITUTIONAL TRUST SERVICES AGOSTINI ANTONIO		112.359
1990		HSBC INTERNATIONAL EQUITY POOLED FUND AGOSTINI ANTONIO		253.914
3150		HSBC LIFE (UK) LIMITED AGOSTINI ANTONIO		27.260
2454		HSBC MANAGED BALANCED FUND AGOSTINI ANTONIO		5.888
2455		HSBC MANAGED GROWTH FUND AGOSTINI ANTONIO		9.754
2456		HSBC MANAGED STABLE FUND AGOSTINI ANTONIO		1.860
2457		HSBC MANAGED STABLE GROWTH FUND AGOSTINI ANTONIO		601
3154		HSBC MSCI EUROPE UCITS ETF AGOSTINI ANTONIO		74.701
2042		HSBC UCITS COMMON CONTRACTUAL FUND AGOSTINI ANTONIO		18.365

ASSEMBLEA ORDINARIA

13 APRILE 2017

Segreteria Societaria - Ufficio Titoli



Unica convocazione

Esito della votazione sul punto 3

Determinazione del numero dei componenti del Consiglio di Amministrazione.

Elenco Favorevoli

SCHEDA	VPC	NOMINATIVO AZIONISTA	DELEGATO	NUMERO DI AZIONI TOTALE
2937		IA CLARINGTON GLOBAL VALUE FUND	AGOSTINI ANTONIO	199.238
2000		IBM DIVERSIFIED GLOBAL EQUITY FUND	AGOSTINI ANTONIO	19.520
2001		IBM DIVERSIFIED GLOBAL EQUITY FUND	AGOSTINI ANTONIO	25.379
2002		IBM DIVERSIFIED GLOBAL EQUITY FUND	AGOSTINI ANTONIO	68.881
705		IBM FRANCE	AGOSTINI ANTONIO	50.000
712		IBM H	AGOSTINI ANTONIO	6.300
2782		IBM PERSONAL PENSION PLAN TRUST	AGOSTINI ANTONIO	29.730
1970		ILLINOIS MUNICIPAL RETIREMENT FUND	AGOSTINI ANTONIO	867.609
917		IMPERIAL INTERNATIONAL EQUITY POOL	AGOSTINI ANTONIO	71.557
918		IMPERIAL INTERNATIONAL EQUITY POOL	AGOSTINI ANTONIO	35.909
307		IN8 COP TREAS PWP RHUMLINE MSCI	AGOSTINI ANTONIO	12.186
2945		INDUSTRIAL ALLIANCE INSURANCE E FINANZIA	AGOSTINI ANTONIO	383.278
36		ING INVESTMENT MANAGEMENT	AGOSTINI ANTONIO	169.503
1026		INSTITUTIONAL RETIREMENT TRUST	AGOSTINI ANTONIO	20.577
1157		INTECH GLOBAL ALL COUNTRY ENHANCED INDEX FUND LLC	AGOSTINI ANTONIO	1.486
1878		INTER AMERICAN DEVELOPMENT BANK STAFF RETIREMENT FUND	AGOSTINI ANTONIO	20.632
386		INTERNATIONAL BANK FOR RECONSTRUCTION AND DEVELOPMENT	AGOSTINI ANTONIO	14.786
389		INTERNATIONAL BANK FOR RECONSTRUCTION AND DEVELOPMENT	AGOSTINI ANTONIO	20.719
392		INTERNATIONAL BANK FOR RECONSTRUCTION AND DEVELOPMENT	AGOSTINI ANTONIO	129.798
385		INTERNATIONAL BANK FOR RECONSTRUCTION AND DEVELOPMENT	AGOSTINI ANTONIO	1.929
388		INTERNATIONAL BANK FOR RECONSTRUCTION AND DEVELOPMENT	AGOSTINI ANTONIO	2.029
391		INTERNATIONAL BANK FOR RECONSTRUCTION AND DEVELOPMENT	AGOSTINI ANTONIO	23.869
890		INTERNATIONAL EQUITY CLASS(PUTNAM)	AGOSTINI ANTONIO	35.307

ASSEMBLEA ORDINARIA

13 APRILE 2017

Segreteria Societaria - Ufficio Titoli



Unica convocazione

Esito della votazione sul punto 3

Determinazione del numero dei componenti del Consiglio di Amministrazione.

Elenco Favorevoli

SCHEDA	VPC	NOMINATIVO AZIONISTA	DELEGATO	NUMERO DI AZIONI TOTALE
2884		INTERNATIONAL FUND MANAGEMENT S.A. RE IF	AGOSTINI ANTONIO	973.067
2834		INTERNATIONAL FUND MANAGEMENT S.A. RE SP	AGOSTINI ANTONIO	25.000
2885		INTERNATIONAL FUND MANGEMENT S.A. RE GLO	AGOSTINI ANTONIO	4.300
2888		INTERNATIONAL FUND MANGEMENT S.A. RE IFM	AGOSTINI ANTONIO	200.000
1548		INTERNATIONAL PAPER CO COMMINGLED INVESTMENT GROUP TRUST	AGOSTINI ANTONIO	83.117
1838		INTERVENTURE EQUITY INVESTMENTS LIMITED	AGOSTINI ANTONIO	7.736
205		INVESCO FUNDS	AGOSTINI ANTONIO	252.796
206		INVESCO FUNDS	AGOSTINI ANTONIO	516.586
207		INVESCO FUNDS	AGOSTINI ANTONIO	4.575.292
208		INVESCO FUNDS	AGOSTINI ANTONIO	286.724
209		INVESCO FUNDS	AGOSTINI ANTONIO	2.483.976
210		INVESCO FUNDS	AGOSTINI ANTONIO	1.820.145
211		INVESCO FUNDS	AGOSTINI ANTONIO	40.628
1174		INVESCO GLOBAL TARGETED RETURNS FUND	AGOSTINI ANTONIO	14.298
1155		INVESCO MULTI SERIES FUNDS, LLC- INVESCO GLOBAL TARGETED	AGOSTINI ANTONIO	4.730
298		INVESCO PERPETUAL GLOBAL TARGETED INCOME FUND	AGOSTINI ANTONIO	9.701
630		INVESTISSEMENT TRESOR VIE	AGOSTINI ANTONIO	27.360
1814		INVESTMENT MASTER TRUST OF EXELIS INC.	AGOSTINI ANTONIO	139.964
337		INVESTMENT SOLUTIONS LIMITED	AGOSTINI ANTONIO	8.215
246		IOWA PUBLIC EMPLOYEES RETIREMENT SYSTEM	AGOSTINI ANTONIO	395.292
2620		IPAC SPEC INV STR INT SHARE STR no 9	AGOSTINI ANTONIO	11.573
2094		IPM EQUITY UMBRELLA FUND	AGOSTINI ANTONIO	10.958
2095		IPM EQUITY UMBRELLA FUND	AGOSTINI ANTONIO	6.436

ASSEMBLEA ORDINARIA

13 APRILE 2017

Segreteria Societaria - Ufficio Titoli



Unica convocazione

Esito della votazione sul punto 3

Determinazione del numero dei componenti del Consiglio di Amministrazione.

Elenco Favorevoli

SCHEDA	VPC	NOMINATIVO AZIONISTA	DELEGATO	NUMERO DI AZIONI TOTALE
77		IQ 50 PERCENT HEDGED FTSE EURO ETF	AGOSTINI ANTONIO	23.257
76		IQ 50 PERCENT HEDGED FTSE INTL ETF	AGOSTINI ANTONIO	37.757
39		IQ GLOBAL RESOURCES ETF	AGOSTINI ANTONIO	54.084
489		IRISH LIFE ASSURANCE PLC	AGOSTINI ANTONIO	780.481
490		IRISH LIFE ASSURANCE PLC	AGOSTINI ANTONIO	1.566
491		IRISH LIFE ASSURANCE PLC	AGOSTINI ANTONIO	2.331
492		IRISH LIFE ASSURANCE PLC	AGOSTINI ANTONIO	170
493		IRISH LIFE ASSURANCE PLC	AGOSTINI ANTONIO	25.687
494		IRISH LIFE ASSURANCE PLC	AGOSTINI ANTONIO	107.885
495		IRISH LIFE ASSURANCE PLC	AGOSTINI ANTONIO	644.003
496		IRISH LIFE ASSURANCE PLC	AGOSTINI ANTONIO	44.751
497		IRISH LIFE ASSURANCE PLC	AGOSTINI ANTONIO	1.140
498		IRISH LIFE ASSURANCE PLC	AGOSTINI ANTONIO	13.117
499		IRISH LIFE ASSURANCE PLC	AGOSTINI ANTONIO	10.051
500		IRISH LIFE ASSURANCE PLC	AGOSTINI ANTONIO	22.409
501		IRISH LIFE ASSURANCE PLC	AGOSTINI ANTONIO	8.841
502		IRISH LIFE ASSURANCE PLC	AGOSTINI ANTONIO	133.590
503		IRISH LIFE ASSURANCE PLC	AGOSTINI ANTONIO	32.341
3186		IRISH LIFE ASSURANCE PLC	AGOSTINI ANTONIO	54.565
485		IRISH LIFE ASSURANCE.	AGOSTINI ANTONIO	1.104.208
486		IRISH LIFE ASSURANCE.	AGOSTINI ANTONIO	16.335
487		IRISH LIFE ASSURANCE.	AGOSTINI ANTONIO	62.195
488		IRISH LIFE ASSURANCE.	AGOSTINI ANTONIO	3.466

ASSEMBLEA ORDINARIA

13 APRILE 2017

Segreteria Societaria - Ufficio Titoli



Unica convocazione

Esito della votazione sul punto 3

Determinazione del numero dei componenti del Consiglio di Amministrazione.

Elenco Favorevoli

SCHEDA	VPC	NOMINATIVO AZIONISTA	DELEGATO	NUMERO DI AZIONI TOTALE
821		ISE - MULTIASET ABSOLUTE 3 ANNI	AGOSTINI ANTONIO	206.717
822		ISE - MULTIASET ABSOLUTE 3 ANNI	AGOSTINI ANTONIO	183.805
876		IUOE LOCAL 793 MEMBERS PENSION BENEFIT TRUST OF ONTARIO	AGOSTINI ANTONIO	40.241
1994		IWA - FOREST INDUSTRY PENSION PLAN	AGOSTINI ANTONIO	97.700
792		IXIS EURO ACTIONS	AGOSTINI ANTONIO	286.490
2278		IXIS FLAMME	AGOSTINI ANTONIO	32.783
1152		JANUS CAPITAL MANAGEMENT LLC	AGOSTINI ANTONIO	2
2398		JAPAN TRUSTEE SERVICES BANK LTD	AGOSTINI ANTONIO	13.025
2418		JAPAN TRUSTEE SERVICES BANK LTD	AGOSTINI ANTONIO	7.032
505		JAPAN TRUSTEE SERVICES BANK, LTD	AGOSTINI ANTONIO	116.343
241		JDRF MONDRIAN INVESTMENT	AGOSTINI ANTONIO	324.934
3054		JEFFREY LLC	AGOSTINI ANTONIO	46.949
2796		JNL/MELLON CAPITAL INTNAL INDEX FUND	AGOSTINI ANTONIO	473.731
3042		JO HAMBRO CAPITAL MANAGEMENT UMBRELLA FU	AGOSTINI ANTONIO	1.835.775
506		JOHN HANCOCK FUNDS II INTERNATIONAL STRATEGIC EQUITY ALLOCATION FUND	AGOSTINI ANTONIO	290.386
982		JOHN HANCOCK FUNDS II STRATEGIC EQUITY ALLOCATION FUND	AGOSTINI ANTONIO	438.480
508		JOHN HANCOCK FUNDS III INTERNATIONAL VALUE EQUITY FUND	AGOSTINI ANTONIO	220.119
1589		JOHN HANCOCK INSURANCE COMPANY OF VERMONT	AGOSTINI ANTONIO	11.938
1011		JOHN HANCOCK LIFE AND HEALTH INSURANCE COMPANY	AGOSTINI ANTONIO	121.800
981		JOHN HANCOCK VAR INS TRUST STRATEGIC EQUITY ALLOCATION TRUST	AGOSTINI ANTONIO	693.064
2923		JP MORGAN CHASE RETIREMENT PLAN	AGOSTINI ANTONIO	355.196
1042		JP TR SERV BK LTD ATF MATB MSCI KOKUSAI INDEX MOTHER F	AGOSTINI ANTONIO	54.705
3059		JPM FUND ICVC - JPM DIVER REAL RETURN FD	AGOSTINI ANTONIO	1.400

ASSEMBLEA ORDINARIA

13 APRILE 2017

Segreteria Societaria - Ufficio Titoli



Unica convocazione

Esito della votazione sul punto 3

Determinazione del numero dei componenti del Consiglio di Amministrazione.

Elenco Favorevoli

SCHEDA	VPC	NOMINATIVO AZIONISTA	DELEGATO	NUMERO DI AZIONI TOTALE
3139		JPM FUND ICVC - JPM NATURAL RESOURCES FD	AGOSTINI ANTONIO	313.431
3081		JPM MULTI-ASSET INCOME FUND	AGOSTINI ANTONIO	32.033
3135		JPMORGAN DIVERS RETURN EU EQUIT ETF	AGOSTINI ANTONIO	10.643
3137		JPMORGAN DIVERSIFIED REAL RETURN FUND	AGOSTINI ANTONIO	6.054
3000		JPMORGAN EUROPE STRATEGIC DIVIDEND FUND	AGOSTINI ANTONIO	6.732
3117		JPMORGAN EUROPEAN INVESTMENT TRUST PLC	AGOSTINI ANTONIO	119.674
3270		JPMORGAN FUNDS	AGOSTINI ANTONIO	3.872
3281		JPMORGAN FUNDS	AGOSTINI ANTONIO	9.334
3269		JPMORGAN FUNDS EUROPEAN BANK AND BUSINESS CENTRE	AGOSTINI ANTONIO	21.099
3282		JPMORGAN FUNDS EUROPEAN BANK AND BUSINESS CENTRE	AGOSTINI ANTONIO	301.022
3133		JPMORGAN GLOBAL RESEARCH ENHANCED INDEX FUND	AGOSTINI ANTONIO	47.936
3131		JPMORGAN INCOME BUILDER FUND	AGOSTINI ANTONIO	439.739
3136		JPMORGAN INCOME BUILDER FUND	AGOSTINI ANTONIO	1.790
3268		JPMORGAN INVESTMENT FUNDS	AGOSTINI ANTONIO	1.853.228
3274		JPMORGAN INVESTMENT FUNDS	AGOSTINI ANTONIO	1.188.925
3276		JPMORGAN INVESTMENT FUNDS	AGOSTINI ANTONIO	1.902
2999		JPMORGAN MULTI INCOME FUND	AGOSTINI ANTONIO	159.276
1446		JULIUS BAER MULTISTOCK	AGOSTINI ANTONIO	774.531
1178		KANSAS PUBLIC EMPLOYEES RETIREMENT SYSTEM	AGOSTINI ANTONIO	783.696
2856		KIRCHHEIM UNTER TECK FONDS	AGOSTINI ANTONIO	1.600
2473		KLESIA S ACTIONS EUR	AGOSTINI ANTONIO	202.380
2075		KOMMUNAL LANDSPENSJONSKASSE GJENSIDIG FORSIKRINGSELKAP	AGOSTINI ANTONIO	197.822
3160		KOOKMIN BANK ACTING AS TRUSTEE OF JP MOR	AGOSTINI ANTONIO	27.992

ASSEMBLEA ORDINARIA

13 APRILE 2017

Segreteria Societaria - Ufficio Titoli



Unica convocazione

Esito della votazione sul punto 3

Determinazione del numero dei componenti del Consiglio di Amministrazione.

Elenco Favorevoli

SCHEDA	VPC	NOMINATIVO AZIONISTA	DELEGATO	NUMERO DI AZIONI TOTALE
2224		LA BANQUE POSTALE ASSET MANAGE	AGOSTINI ANTONIO	43.000
631		LA BANQUE POSTALE DE PREVOYANCE	AGOSTINI ANTONIO	122.101
2591		LA FRANCAISE LUX	AGOSTINI ANTONIO	153.703
2592		LA FRANCAISE LUX	AGOSTINI ANTONIO	5.223
2593		LA FRANCAISE LUX	AGOSTINI ANTONIO	86.645
634		LA SAUVERGARDE	AGOSTINI ANTONIO	13.916
1183		LATTICE DEVELOPED MARKETS (EX-US) STRATEGY ETF	AGOSTINI ANTONIO	1.213
703		LBP INDEX EURO PEA 90 SEPTEMBRE2021	AGOSTINI ANTONIO	12.769
700		LBPAM ACTIONS INDICE	AGOSTINI ANTONIO	627.161
702		LBPAM PROFIL 100	AGOSTINI ANTONIO	74.330
701		LBPAM PROFIL 80 PEA	AGOSTINI ANTONIO	128.237
1843		LEGAL & GENERAL MSCI EAFE FUND, LLC	AGOSTINI ANTONIO	104.299
1869		LEGAL & GENERAL MSCI EAFE SL FUND, LLC	AGOSTINI ANTONIO	89.850
518		LEGAL AND GENERAL ASSURANCE PENSIONS MANAGEMENT LIMITED	AGOSTINI ANTONIO	452.803
534		LEGAL AND GENERAL COLLECTIVE INVESTMENT TRUST.	AGOSTINI ANTONIO	347.494
952		LEGG MASON DEVELOPED EX-US DIVERSIFIED CORE ETF	AGOSTINI ANTONIO	2.143
535		LEGG MASON INC.	AGOSTINI ANTONIO	471
3177		LGT MULTI MNGR FD II	AGOSTINI ANTONIO	359.060
1707		LIONTRUST FUND PARTNERS LLP - LIONTRUST EUROPEAN INCOME FUND	AGOSTINI ANTONIO	260.000
1706		LIONTRUST FUND PARTNERS LLP-LIONTRUST EUROPEAN ENHANCED INC FD	AGOSTINI ANTONIO	87.873
288		LMCG GLOBAL MULTICAP FUND	AGOSTINI ANTONIO	519
67		LMIF NUMERIC EUROPE CORE	AGOSTINI ANTONIO	20.440
605		LO SELECTION GLOBAL CONSERVATIVE 35 FD	AGOSTINI ANTONIO	5.500

ASSEMBLEA ORDINARIA

13 APRILE 2017

Segreteria Societaria - Ufficio Titoli



Unica convocazione

Esito della votazione sul punto 3

Determinazione del numero dei componenti del Consiglio di Amministrazione.

Elenco Favorevoli

SCHEDA	VPC	NOMINATIVO AZIONISTA	DELEGATO	NUMERO DI AZIONI TOTALE
1206		LOCKHEED MARTIN CORP DEFINED CONTRIBUTION PLAN MASTER TRUST	AGOSTINI ANTONIO	36.651
1977		LOCKHEED MARTIN CORPORATION MASTER RETIREMENT TRUST	AGOSTINI ANTONIO	29.978
1692		LONDON BOROUGH OF TOWER HAMLETS PENSION FUND	AGOSTINI ANTONIO	70.254
2942		LONDON LIFE INSURANCE COMPANY	AGOSTINI ANTONIO	98.166
3188		LONDON LIFE INSURANCE COMPANY	AGOSTINI ANTONIO	51.184
879		LONDON LIFE INSURANCE COMPANY .	AGOSTINI ANTONIO	230.066
880		LONDON LIFE INSURANCE COMPANY .	AGOSTINI ANTONIO	5.704
881		LONDON LIFE INSURANCE COMPANY .	AGOSTINI ANTONIO	342.238
882		LONDON LIFE INSURANCE COMPANY .	AGOSTINI ANTONIO	111.629
883		LONDON LIFE INSURANCE COMPANY .	AGOSTINI ANTONIO	30.960
1971		LOS ANGELES CITY EMPLOYEES RETIREMENT SYSTEM	AGOSTINI ANTONIO	254.356
1972		LOS ANGELES CITY EMPLOYEES RETIREMENT SYSTEM	AGOSTINI ANTONIO	587.800
309		LOUISIANA STATE ERS MONDRIAN LG CAP	AGOSTINI ANTONIO	434.123
308		LOUISIANA STATE ERS MSCI EXUS INDEX	AGOSTINI ANTONIO	209.800
357		LVIP MONDRIAN INTERNATIONAL VALUE FUND	AGOSTINI ANTONIO	1.991.765
2244		LYX ETF EUR STOX 50 -D- EUR	AGOSTINI ANTONIO	7.859.101
2241		LYX ETF EUR STOX 50-DHC-CHF	AGOSTINI ANTONIO	2.419
2242		LYX ETF EUR STOX 50-DHC-GBP	AGOSTINI ANTONIO	5.730
2243		LYX ETF EUR STOX 50-DHC-USD	AGOSTINI ANTONIO	79.159
2246		LYX MSCI EMU ETF - D - EUR	AGOSTINI ANTONIO	172.041
2245		LYX MSCI EMU ETF - MH C-CHF	AGOSTINI ANTONIO	897
2218		LYXOR EURO STOXX 300 (DR)	AGOSTINI ANTONIO	51.607
2220		LYXOR EURO STOXX 50 (DR)	AGOSTINI ANTONIO	125.335

ASSEMBLEA ORDINARIA

13 APRILE 2017

Segreteria Societaria - Ufficio Titoli



Unica convocazione

Esito della votazione sul punto 3

Determinazione del numero dei componenti del Consiglio di Amministrazione.

Elenco Favorevoli

SCHEDA	VPC	NOMINATIVO AZIONISTA	DELEGATO	NUMERO DI AZIONI TOTALE
2250		LYXOR INDEX FUND EURO	AGOSTINI ANTONIO	7.209
2219		LYXOR STOXX EUROPE 600 (DR)	AGOSTINI ANTONIO	36.641
3161		Lombard Odier Funds (Switzerland) SA	AGOSTINI ANTONIO	325.007
2222		MAAF ASSURANCES SA	AGOSTINI ANTONIO	267.161
644		MAAF SANTE	AGOSTINI ANTONIO	11.143
640		MAAF VIE	AGOSTINI ANTONIO	43.016
642		MAAF VIE	AGOSTINI ANTONIO	386.199
643		MAAF VIE	AGOSTINI ANTONIO	1.480
2728		MAINFRANKEN WERTKONZEPT AUSGEWOGEN	AGOSTINI ANTONIO	5.580
572		MAN NUMERIC EUROPEAN ALPHA RESTRICTED MAPLECORP SERVICES LTD	AGOSTINI ANTONIO	37.130
1380		MANULIFE ASSET MANAGEMENT INTERNATIONAL EQUITY II POOLED FUND	AGOSTINI ANTONIO	44.380
1379		MANULIFE ASSET MANAGEMENT INTERNATIONAL EQUITY INDEX POOLED F	AGOSTINI ANTONIO	67.684
536		MANULIFE GLOBAL FUND.	AGOSTINI ANTONIO	64.944
2941		MANULIFE INTERNATIONAL EQUITY INDEX FUND	AGOSTINI ANTONIO	11.769
2939		MANULIFE INTERNATIONAL VALUE EQUITY FUND	AGOSTINI ANTONIO	90.104
2940		MANULIFE INTL FOCUSED FUND	AGOSTINI ANTONIO	6.414
2990		MANULIFE PRO F UNIT MANULIF EUROPE EQ FU	AGOSTINI ANTONIO	630.046
1815		MARSH AND MCLENNAN MASTER RETIREMENT TRUST	AGOSTINI ANTONIO	35.085
1934		MARY K MCQUISTON MCCA W	AGOSTINI ANTONIO	3.160
1186		MARYLAND STATE RETIREMENT & PENSION SYSTEM	AGOSTINI ANTONIO	40.410
1187		MARYLAND STATE RETIREMENT & PENSION SYSTEM	AGOSTINI ANTONIO	8.797
1188		MARYLAND STATE RETIREMENT & PENSION SYSTEM	AGOSTINI ANTONIO	72.386
1189		MARYLAND STATE RETIREMENT & PENSION SYSTEM	AGOSTINI ANTONIO	26.717

ASSEMBLEA ORDINARIA

13 APRILE 2017

Segreteria Societaria - Ufficio Titoli



Unica convocazione

Esito della votazione sul punto 3

Determinazione del numero dei componenti del Consiglio di Amministrazione.

Elenco Favorevoli

SCHEDA	VPC	NOMINATIVO AZIONISTA	DELEGATO	NUMERO DI AZIONI TOTALE
1601		MARYLAND STATE RETIREMENT & PENSION SYSTEM AGOSTINI ANTONIO		206.029
1602		MARYLAND STATE RETIREMENT & PENSION SYSTEM AGOSTINI ANTONIO		224.071
1939		MASTER TR AGREE BETWEEN PFIZER INC AND THE NORTHERN TR CO AGOSTINI ANTONIO		778.953
1940		MASTER TR AGREE BETWEEN PFIZER INC AND THE NORTHERN TR CO AGOSTINI ANTONIO		98.526
1941		MASTER TR AGREE BETWEEN PFIZER INC AND THE NORTHERN TR CO AGOSTINI ANTONIO		35.215
2828		MASTER TRUST BANK OF JAPAN, LTD. PENSION AGOSTINI ANTONIO		3.156.313
1538		MASTER TRUST FOR CERTAIN TAX-QUAL BECHTEL RETIREMENT PLANS AGOSTINI ANTONIO		102.680
2287		MATMUT ACTIONS EURO AGOSTINI ANTONIO		23.000
894		MCGILL UNIVERSITY PENSION FUND AGOSTINI ANTONIO		9.042
191		MCIC VERMONT (A RECIPROCAL RISK RETENTION GROUP) AGOSTINI ANTONIO		54.361
537		MCM OFFSHORE ALPHAMATRIX MASTER FUND LTD WALKERS SPV LIMITED AGOSTINI ANTONIO		616
1194		MD EQUITY FUND AGOSTINI ANTONIO		140.903
1193		MD INTERNATIONAL VALUE FUND AGOSTINI ANTONIO		52.730
1195		MDPIM INTERNATIONAL EQUITY POOL AGOSTINI ANTONIO		472.763
1199		MERCER GLOBAL EQUITY FUND AGOSTINI ANTONIO		15.863
1913		MERCER OSS TRUST AGOSTINI ANTONIO		24.891
1912		MERCER PASSIVE INTERNATIONAL SHARES FUND AGOSTINI ANTONIO		57.356
1197		MERCER QIF CCF AGOSTINI ANTONIO		99.184
1201		MERCER QIF CCF AGOSTINI ANTONIO		241.159
1202		MERCER QIF CCF AGOSTINI ANTONIO		362.419
1204		MERCER QIF CCF AGOSTINI ANTONIO		850.664
1198		MERCER QIF FUND PLC AGOSTINI ANTONIO		33.773
1574		MERCY HEALTH AGOSTINI ANTONIO		62.118

ASSEMBLEA ORDINARIA

13 APRILE 2017

Segreteria Societaria - Ufficio Titoli



Unica convocazione

Esito della votazione sul punto 3

Determinazione del numero dei componenti del Consiglio di Amministrazione.

Elenco Favorevoli

SCHEDA	VPC	NOMINATIVO AZIONISTA	DELEGATO	NUMERO DI AZIONI TOTALE
1623		MERCY HEALTH RETIREMENT TRUST	AGOSTINI ANTONIO	14.405
360		MERCY INVESTMENT SERVICES INC	AGOSTINI ANTONIO	23.565
3159		MERRILL LYNCH PROFESSIONAL CLEARING CORP	AGOSTINI ANTONIO	106.570
2034		MERSEYSIDE PENSION FUND	AGOSTINI ANTONIO	100.000
1065		MET INVESTOR SERIES TRUST-ALLIANC GLOBAL DYNAMIC ALL PTF	AGOSTINI ANTONIO	258.648
1207		MET INVESTORS SERIES TRUST- PANAGORA GLO DIVERSIFIED RISK PTF	AGOSTINI ANTONIO	2.945
744		METROPOLE GESTION	AGOSTINI ANTONIO	36.000
2229		METROPOLE GESTION	AGOSTINI ANTONIO	43.300
2265		METROPOLE GESTION	AGOSTINI ANTONIO	186.000
1016		METROPOLITAN LIFE INSURANCE COMPANY	AGOSTINI ANTONIO	94.333
2605		METROPOLITAN RENTASTRO	AGOSTINI ANTONIO	249.883
1582		METROPOLITAN SERIES FUND- MSCI EAFE INDEX PORTFOLIO	AGOSTINI ANTONIO	203.492
338		METROPOLITAN WATER RECLAMATION DISTRICT RETIREMENT FUND	AGOSTINI ANTONIO	17.476
1196		MGI FUNDS PLC	AGOSTINI ANTONIO	12.030
1200		MGI FUNDS PLC	AGOSTINI ANTONIO	123.448
1935		MICHIGAN CATHOLIC CONFERENCE	AGOSTINI ANTONIO	3.823
1772		MICHIGAN CATHOLIC CONFERENCE MASTER PENSION TRUST	AGOSTINI ANTONIO	14.038
2286		MIF WORLD EQUITY	AGOSTINI ANTONIO	217.201
165		MILLPENCIL US LP	AGOSTINI ANTONIO	2.310
2799		MINISTRY OF STRATEGY AND FINANCE	AGOSTINI ANTONIO	29.980
2810		MINISTRY OF STRATEGY AND FINANCE	AGOSTINI ANTONIO	103.743
2696		MIRABAUD-EQUITIES EUROZONE	AGOSTINI ANTONIO	21.350
2901		MISSOURI EDUCATION PENSION TRUST	AGOSTINI ANTONIO	48.273

ASSEMBLEA ORDINARIA

13 APRILE 2017

Segreteria Societaria - Ufficio Titoli



Unica convocazione

Esito della votazione sul punto 3

Determinazione del numero dei componenti del Consiglio di Amministrazione.

Elenco Favorevoli

SCHEDA	VPC	NOMINATIVO AZIONISTA	DELEGATO	NUMERO DI AZIONI TOTALE
441		MLC INVESTMENTS, MLC LIMITED	AGOSTINI ANTONIO	4.017
637		MMA IARD S.A.	AGOSTINI ANTONIO	374.670
2452		MONDRIAN ALL COUNTRIES WORLD EX-U.S	AGOSTINI ANTONIO	345.033
1888		MONDRIAN ALL COUNTRIES WORLD EX-US EQUITY FUND LP	AGOSTINI ANTONIO	1.882.363
188		MONDRIAN FOCUSED INTL EQUITY	AGOSTINI ANTONIO	2.649.532
2063		MONDRIAN FUNDS PUBLIC LIMITED COMPANY	AGOSTINI ANTONIO	3.184
1887		MONDRIAN GLOBAL EQUITY FUND, L.P.	AGOSTINI ANTONIO	132.534
1933		MONDRIAN GROUP TRUST	AGOSTINI ANTONIO	750.964
1886		MONDRIAN INTERNATIONAL EQUITY FUND L.P.	AGOSTINI ANTONIO	6.933.307
1860		MS FUND LP	AGOSTINI ANTONIO	73.674
255		MSV LIFE P L C	AGOSTINI ANTONIO	141.337
2789		MTBJ DAIDO LIFE FOREIGN EQUITY MOTHER FD	AGOSTINI ANTONIO	2.780
1451		MULTICOOPERATION SICAV	AGOSTINI ANTONIO	23.801
1452		MULTIFLEX SICAV	AGOSTINI ANTONIO	61.057
1448		MULTILABEL SICAV	AGOSTINI ANTONIO	100.000
1449		MULTILABEL SICAV	AGOSTINI ANTONIO	601.500
819		MULTISMART ACTIONS EURO	AGOSTINI ANTONIO	659
2617		Mercer Unhedged Overseas Shares Trust	AGOSTINI ANTONIO	9.575
1890		NATIONAL COUNCIL FOR SOCIAL SECURITY FUND, P.R.C	AGOSTINI ANTONIO	30.440
3208		NATIONAL GRID UK PENSION SCHEME	AGOSTINI ANTONIO	277.377
1945		NATIONAL RAILROAD RETIREMENT INVESTMENT TRUST	AGOSTINI ANTONIO	102.611
2005		NATIONAL WESTMINSTER BANK PLC AS TR OF JUPITER EUROP INC F	AGOSTINI ANTONIO	112.701
2015		NATIONAL WESTMINSTER BANK PLC AS TRUSTEE OF KES STRAT INV F	AGOSTINI ANTONIO	17.526

ASSEMBLEA ORDINARIA

13 APRILE 2017

Segreteria Societaria - Ufficio Titoli



Unica convocazione

Esito della votazione sul punto 3

Determinazione del numero dei componenti del Consiglio di Amministrazione.

Elenco Favorevoli

SCHEDA	VPC	NOMINATIVO AZIONISTA	DELEGATO	NUMERO DI AZIONI TOTALE
1918		NATIONAL WESTMINSTER BK PLC AS TR OF TARGETED RETURN FUND	AGOSTINI ANTONIO	7.854
794		NATIXIS ACITONS EUROPE RENDEMENT	AGOSTINI ANTONIO	141.712
796		NATIXIS ACTIONS EUROPE DIVIDEN	AGOSTINI ANTONIO	62.686
797		NATIXIS ACTIONS EUROPE SECTEURS	AGOSTINI ANTONIO	27.362
840		NATIXIS EURO VALUE EQUITY	AGOSTINI ANTONIO	123.755
2494		NAVARRRE INVESTISSEMENT	AGOSTINI ANTONIO	24.800
232		NBK HSBC EQ 2	AGOSTINI ANTONIO	190.946
1726		NEPTUNE INVESTMENT FUNDS - NEPTUNE EUROPEAN OPPORTUNITIES	AGOSTINI ANTONIO	732.749
789		NEUFLIZE ACTIONS EURO ISR	AGOSTINI ANTONIO	162.000
717		NEUFLIZE DYNAMIQUE ISR	AGOSTINI ANTONIO	33.450
716		NEUFLIZE EQUILIBRE ISR	AGOSTINI ANTONIO	79.500
715		NEUFLIZE MODERE ISR	AGOSTINI ANTONIO	22.300
3134		NEW MEXICO STATE INVESTMENT COUNCIL	AGOSTINI ANTONIO	96.078
1219		NEW SHIPS, INC. PENSION MASTER TRUST	AGOSTINI ANTONIO	71.845
1372		NEW YORK STATE TEACHERS RETIREMENT SYSTEM	AGOSTINI ANTONIO	60.336
1724		NGAM INVESTMENT FUNDS U.K. ICVC - SEEYOND FACT + EU EX UK EQF	AGOSTINI ANTONIO	2.598
1748		NGS SUPER	AGOSTINI ANTONIO	539.930
1816		NISSAN NORTH AMERICA, INC. EMPLOYEE RETIREMENT PL MSTR TRUST	AGOSTINI ANTONIO	3.764
15		NKB SI CUMULUS VALUE	AGOSTINI ANTONIO	26.875
16		NKB SI VALUE AKTIER	AGOSTINI ANTONIO	379.131
19		NKB SI VALUE EUROPA	AGOSTINI ANTONIO	141.753
17		NKB SII EUROPE VALUE	AGOSTINI ANTONIO	42.855
18		NKB SII GLOBAL AKTIER MIN RISIKO	AGOSTINI ANTONIO	21.259

ASSEMBLEA ORDINARIA

13 APRILE 2017

Segreteria Societaria - Ufficio Titoli



Unica convocazione

Esito della votazione sul punto 3

Determinazione del numero dei componenti del Consiglio di Amministrazione.

Elenco Favorevoli

SCHEDA	VPC	NOMINATIVO AZIONISTA	DELEGATO	NUMERO DI AZIONI TOTALE
2403	NN (L)		AGOSTINI ANTONIO	441.549
35	NN PP1NV NN HOOG DIV AAND FONDS		AGOSTINI ANTONIO	502.355
33	NNIP BM I NNIP INI DIV AANDLIN FD		AGOSTINI ANTONIO	99.991
1630	NOMURA ASSET MANAGEMENT INSTITUTIONAL GLOBAL TRUST		AGOSTINI ANTONIO	72.000
2699	NOMURA TRUST BANKING TRUSTEE NIKKO GLOBA		AGOSTINI ANTONIO	217.514
1629	NORFOLK COUNTY RETIREMENT SYSTEM		AGOSTINI ANTONIO	42.391
3151	NORTHERN IRELAND LOCAL GOV PENSION FUND		AGOSTINI ANTONIO	95.140
1897	NORTHERN TRUST - FULLY TAXED ACCT		AGOSTINI ANTONIO	16.537
2383	NOTENSTEIN SUSTAINABLE EQUITY WORLD EX SWITZERLAND - 1741 FUND SOLUTIONS AG		AGOSTINI ANTONIO	57.000
1699	NOTTINGHAMSHIRE COUNTY COUNCIL PENSION FUND		AGOSTINI ANTONIO	86.302
950	NOVARTIS CORPORATION PENSION MASTER TRUST		AGOSTINI ANTONIO	40.171
181	NTMA ISIF ILIM EUROPEAN EQUITY		AGOSTINI ANTONIO	70.297
1871	NUCLEAR ELECTRIC INSURANCE LIMITED		AGOSTINI ANTONIO	388.522
2302	NUMERIC EUROPEAN EQUITY FUND A		AGOSTINI ANTONIO	7.760
540	NUMERIC SOCIALLY AWARE MULTI-STRATEGY FUND LTD		AGOSTINI ANTONIO	191
2440	NUVEEN INTERNATIONAL GROWTH FD		AGOSTINI ANTONIO	5.016
1211	NUVEEN INTERNATIONAL GROWTH FUND		AGOSTINI ANTONIO	162.504
310	NV PERS MELLON CAPITAL INDEX		AGOSTINI ANTONIO	888.172
312	NV RBIF ALLNCEBRNSTN INTL EQ		AGOSTINI ANTONIO	15.466
220	OICF OICL OCICL NUM GLOB		AGOSTINI ANTONIO	12.430
1019	OKLAHOMA FIREFIGHTERS PENSION & RETIREMENT SYSTEM		AGOSTINI ANTONIO	265.209
1979	OKLAHOMA PUBLIC EMPLOYEES RETIREMENT SYSTEM		AGOSTINI ANTONIO	727.032
565	OLD MUTUAL ARTEMIS UK SPECIAL SITUATIONS FUND (FIDELITY OLD MUTUAL GLOBAL INVESTORS I		AGOSTINI ANTONIO	25.732

ASSEMBLEA ORDINARIA

13 APRILE 2017

Segreteria Societaria - Ufficio Titoli



Unica convocazione

Esito della votazione sul punto 3

Determinazione del numero dei componenti del Consiglio di Amministrazione.

Elenco Favorevoli

SCHEDA	VPC	NOMINATIVO AZIONISTA	DELEGATO	NUMERO DI AZIONI TOTALE
541		OLD MUTUAL HENDERSON EUROPEAN FUND	AGOSTINI ANTONIO	48.532
5		OLD WESTBURY LARGE CAP STRATEGIES FUND ATTN JUDSON K LA LONDE	AGOSTINI ANTONIO	520.308
1937		OLIN PENSION PLANS MASTER RETIREMENT TRUST	AGOSTINI ANTONIO	2.806
11		OM SEED INVESTMENTS UK LIMITED	AGOSTINI ANTONIO	7.200
864		ONTARIO POWER GENERATION INC .	AGOSTINI ANTONIO	83.896
924		ONTARIO POWER GENERATION INC .	AGOSTINI ANTONIO	89.288
1218		ONTARIO TEACHERS PENSION PLAN BOARD	AGOSTINI ANTONIO	1.658.894
1606		ONTARIO TEACHERS PENSION PLAN BOARD	AGOSTINI ANTONIO	300.089
805		OPCVM SEEYOND EQUITY FACTOR INVESTING EURO	AGOSTINI ANTONIO	16.717
839		OPCVM SEEYOND EQUITY FACTOR INVESTING EURO	AGOSTINI ANTONIO	22.244
339		OPERATING ENGINEERS LOCAL 101 PENSION FUND	AGOSTINI ANTONIO	70.229
1996		OPSEU PENSION PLAN TRUST FUND	AGOSTINI ANTONIO	6.383
1163		ORANGE COUNTY EMPLOYEES RETIREMENT SYSTEM	AGOSTINI ANTONIO	119.681
2928		OWENS CORNING DEFINED BENEFIT MAS TR	AGOSTINI ANTONIO	14.012
1569		PACE INTERNATIONAL EQUITY INVESTMENTS	AGOSTINI ANTONIO	411.548
1570		PACE INTERNATIONAL EQUITY INVESTMENTS	AGOSTINI ANTONIO	694.523
74		PACIFIC LIFECORP	AGOSTINI ANTONIO	1.982
743		PALATINE ASSET MANAGEMENT S.A.	AGOSTINI ANTONIO	305.000
1253		PANAGORA DYNAMIC GLOBAL EQUITY (EX TOBACCO) FUND	AGOSTINI ANTONIO	160.522
1747		PANAGORA DYNAMIC GLOBAL EQUITY FUND	AGOSTINI ANTONIO	45.438
570		PANAGORA DYNAMIC GLOBAL EXTENDED ALPHA FUND LTD	AGOSTINI ANTONIO	13.323
542		PANAGORA DYNAMIC INTERNATIONAL EQUITY EXTENDED ALPHA FUND LLC	AGOSTINI ANTONIO	32.905
2451		PANAGORA RISK PARITY M.A.C.FD	AGOSTINI ANTONIO	3.102

ASSEMBLEA ORDINARIA

13 APRILE 2017

Segreteria Societaria - Ufficio Titoli



Unica convocazione

Esito della votazione sul punto 3

Determinazione del numero dei componenti del Consiglio di Amministrazione.

Elenco Favorevoli

SCHEDA	VPC	NOMINATIVO AZIONISTA	DELEGATO	NUMERO DI AZIONI TOTALE
300		PANAGORA RISK PARITY MULTI ASSET MASTER FUND LTD	AGOSTINI ANTONIO	15.614
2595		PARVEST	AGOSTINI ANTONIO	536.533
2596		PARVEST	AGOSTINI ANTONIO	1.250.403
2597		PARVEST	AGOSTINI ANTONIO	261.791
1052		PENSION FUND OF SUMITOMO MITSUI BANKING CORPORATION	AGOSTINI ANTONIO	14.961
341		PENSION RESERVES INVESTMENT TRUST FUND	AGOSTINI ANTONIO	760.007
342		PENSION RESERVES INVESTMENT TRUST FUND	AGOSTINI ANTONIO	1.836.154
424		PENSIONSASSE POST	AGOSTINI ANTONIO	684.045
1041		PEOPLE'S BANK OF CHINA	AGOSTINI ANTONIO	45.444
1278		PEOPLE'S BANK OF CHINA	AGOSTINI ANTONIO	407.372
2944		PERPETUAL PRIVATE INTERNAT SHARE FUND	AGOSTINI ANTONIO	163.752
68		PFI INTL EQUITY INDEX FUND	AGOSTINI ANTONIO	181.489
70		PFI OVERSEAS FD BHMS	AGOSTINI ANTONIO	1.459.293
71		PFI OVERSEAS FD PMC	AGOSTINI ANTONIO	132.274
115		PFI SYSTEMATEX INTERNATIONAL FD PGI	AGOSTINI ANTONIO	17.933
222		PGEF PG E QUALIFIED PANAGORA EAFE	AGOSTINI ANTONIO	89.213
138		PGTF DR NON US EQUITY GT	AGOSTINI ANTONIO	23.925
2691		PI CH - EUROPEAN EX SWISS EQUITIES TRACKER EX SL	AGOSTINI ANTONIO	76.979
2693		PI CH-WORLD EX SWISS EQUITIES TRACKER US	AGOSTINI ANTONIO	253.550
566		PINEBRIDGE FUND SERIES PINEBRIDGE EUROPE EQUITY FUND	AGOSTINI ANTONIO	102.543
1316		PINEBRIDGE GLOBAL FUNDS	AGOSTINI ANTONIO	29.083
195		PITTSBURGH THEOLOGICAL SEMINARY OF THE PRESBYTERIAN CHURCH	AGOSTINI ANTONIO	13.304
321		POOL RE JPM REI EQUITY	AGOSTINI ANTONIO	8.092

ASSEMBLEA ORDINARIA

13 APRILE 2017

Segreteria Societaria - Ufficio Titoli



Unica convocazione

Esito della votazione sul punto 3

Determinazione del numero dei componenti del Consiglio di Amministrazione.

Elenco Favorevoli

SCHEDA	VPC	NOMINATIVO AZIONISTA	DELEGATO	NUMERO DI AZIONI TOTALE
632		PREVIPOSTE	AGOSTINI ANTONIO	133.206
633		PREVIPOSTE	AGOSTINI ANTONIO	70.350
21		PRICE S PATENT CANDLE COMPANY LIMITED CONTRIBUTORY PENSION FUND	AGOSTINI ANTONIO	4.420
2926		PROSHARES HEDGED FTSE EUROPE ETF	AGOSTINI ANTONIO	1.186
2223		PROTEC BTP	AGOSTINI ANTONIO	4.887
944		PROXY TEAM PARAMETRIC PORTFOLIO ASSOCIATES	AGOSTINI ANTONIO	1.222
58		PRU INV PRT INC PRU BALANCED FD	AGOSTINI ANTONIO	4.854
395		PRUDENTIAL INVESTMENT PORTFOLIO 2 PRUDENTIAL QMA INTL DEVELOPED MRKTS INDEX FUND	AGOSTINI ANTONIO	2.896
1376		PRUDENTIAL RETIREMENT INSURANCE & ANNUITY COMPANY	AGOSTINI ANTONIO	30.986
55		PS FTSA ALLW3000 UCITSETF BNYMTCIL	AGOSTINI ANTONIO	25.242
56		PS FTSE RAFI DEVEL MAR EX US PORT	AGOSTINI ANTONIO	470.397
54		PS FTSERAFI EU UCITS ETF BNYMTCIL	AGOSTINI ANTONIO	8.086
196		PSMF NUVEEN	AGOSTINI ANTONIO	6.503
197		PUBLIC EMPLOYEE RETIREMENT SYSTEM OF IDAHO	AGOSTINI ANTONIO	129.866
199		PUBLIC EMPLOYEE RETIREMENT SYSTEM OF IDAHO	AGOSTINI ANTONIO	732.440
986		PUTNAM INTERNATIONAL CORE EQUITY FUND, LP	AGOSTINI ANTONIO	8.723
569		PUTNAM SELECT GLOBAL EQUITY FUND LP.	AGOSTINI ANTONIO	3.187
568		PUTNAM SELECT U.S EQUITY FUND LP	AGOSTINI ANTONIO	1.475
2697		Pictet-Europe Index	AGOSTINI ANTONIO	356.782
2698		Pictet-Europe Index	AGOSTINI ANTONIO	596.474
245		QSBF PANAGORA	AGOSTINI ANTONIO	18.625
889		QUAD INTL EQ FD-PUT QUADRUS INTERNATIONAL EQUIT FUND (PUNTAM)	AGOSTINI ANTONIO	63.849
3207		QUAESTIO CAPITAL FUND	AGOSTINI ANTONIO	378.806

ASSEMBLEA ORDINARIA

13 APRILE 2017

Segreteria Societaria - Ufficio Titoli



Unica convocazione

Esito della votazione sul punto 3

Determinazione del numero dei componenti del Consiglio di Amministrazione.

Elenco Favorevoli

SCHEDA	VPC	NOMINATIVO AZIONISTA	DELEGATO	NUMERO DI AZIONI TOTALE
719		R PHARMA DVSF	AGOSTINI ANTONIO	40.000
932		R.K. MELLON INTERNATIONAL FUND.	AGOSTINI ANTONIO	85.488
933		R.K. MELLON INTERNATIONAL FUND.	AGOSTINI ANTONIO	23.700
2987		RAGS-FUNDMASTER	AGOSTINI ANTONIO	18.977
2981		RBC ISB - DAS SA	AGOSTINI ANTONIO	13.912
2982		RBC ISB - MMA VIE SA	AGOSTINI ANTONIO	1.038.135
2348		RBC ISB - OPC UCIT	AGOSTINI ANTONIO	516.347
3169		RBC ISB - OPC UCIT	AGOSTINI ANTONIO	1.179.059
2935		RBC QUANT EAFE EQUITY LEADERS ETF	AGOSTINI ANTONIO	3.986
1856		RDM LIQUID LLC	AGOSTINI ANTONIO	36.563
3146		REASSURE LIMITED	AGOSTINI ANTONIO	273.293
2932		REG RETR EMPL MANUELS VILLE MONTREAL	AGOSTINI ANTONIO	23.039
2480		REGARD ACTIONS DEVELOPPEMENT DURABLE	AGOSTINI ANTONIO	280.000
2481		REGARD ACTIONS EURO	AGOSTINI ANTONIO	400.000
2934		REGIME DE RETRAITE DE L'UNIVER DU QUEBEC	AGOSTINI ANTONIO	32.376
2625		RESPONSIBLE INVESTMENT LEADERS INT SHARE	AGOSTINI ANTONIO	8.899
2757		RETIREMENT PLAN FOR EMPLOYEES OF AETNA I	AGOSTINI ANTONIO	206.900
1232		RETIREMNT & SEC PROG. & SAVNGS PLN OF NTCA & ITS MBRS MSTR TST	AGOSTINI ANTONIO	10.092
1179		RHUMBLINE INTERNATIONAL POOLED INDEX TRUST	AGOSTINI ANTONIO	14.911
948		RIVERSIDE CHURCH IN THE CITY OF NEW YORK	AGOSTINI ANTONIO	20.726
1857		RMH JPM LLC	AGOSTINI ANTONIO	18.853
2519		ROBECO NV	AGOSTINI ANTONIO	94.174
1131		ROCHE U.S. RETIREMENT PLANS MASTER TRUST	AGOSTINI ANTONIO	454.055

ASSEMBLEA ORDINARIA

13 APRILE 2017

Segreteria Societaria - Ufficio Titoli



Unica convocazione

Esito della votazione sul punto 3

Determinazione del numero dei componenti del Consiglio di Amministrazione.

Elenco Favorevoli

SCHEDA	VPC	NOMINATIVO AZIONISTA	DELEGATO	NUMERO DI AZIONI TOTALE
824		ROSSINI - BILANCIATO	AGOSTINI ANTONIO	899
740		ROTONDE	AGOSTINI ANTONIO	24.000
545		ROUNDTABLE EVERKEY GLOBAL FOCUS FUND C/O WELLS CAPITAL MANAGEMENT INCORPORATED	AGOSTINI ANTONIO	57.134
1416		RP RENDITE PLUS	AGOSTINI ANTONIO	20.000
1417		RP RENDITE PLUS	AGOSTINI ANTONIO	24.102
1418		RP RENDITE PLUS	AGOSTINI ANTONIO	17.776
2289		RWC FUNDS	AGOSTINI ANTONIO	197.178
272		RZSF1501 GLOBAL EQ HEXEVEST	AGOSTINI ANTONIO	24.608
273		RZSF3002 NON US EQ MONDRIAN	AGOSTINI ANTONIO	486.449
2692		Raiffeisen Index Fonds	AGOSTINI ANTONIO	55.587
150		SAEF SCE PANAGORA QUAL	AGOSTINI ANTONIO	60.448
2472		SAINT MARTIN 2	AGOSTINI ANTONIO	165.101
1101		SAN JOSE FEDERATED RETIREE HEALTH CARE TRUST FUND	AGOSTINI ANTONIO	4.521
1982		SAN MATEO COUNTY EMPLOYEES RETIREMENT ASSOCIATION	AGOSTINI ANTONIO	298.526
1879		SANABIL INTERNATIONAL INVESTMENTS COMPANY	AGOSTINI ANTONIO	71.000
3103		SANLAM LIFE AND PENSIONS UK LIMITED	AGOSTINI ANTONIO	47.990
2226		SAPHIR INVEST	AGOSTINI ANTONIO	37.100
2746		SAS TRUSTEE CORPORATION	AGOSTINI ANTONIO	26.525
151		SCEF MONDRIAN	AGOSTINI ANTONIO	166.540
1450		SGKB (LUX) FUND	AGOSTINI ANTONIO	1.994
2989		SHBNPP EURO INDEX SECURITY MASTER INVEST	AGOSTINI ANTONIO	848
2701		SHINKO GLOBAL EQUITY INDEX MOTHER FUND	AGOSTINI ANTONIO	5.628
806		SICAV BBM V-FLEX	AGOSTINI ANTONIO	86.273

ASSEMBLEA ORDINARIA

13 APRILE 2017

Segreteria Societaria - Ufficio Titoli



Unica convocazione

Esito della votazione sul punto 3

Determinazione del numero dei componenti del Consiglio di Amministrazione.

Elenco Favorevoli

SCHEDA	VPC	NOMINATIVO AZIONISTA	DELEGATO	NUMERO DI AZIONI TOTALE
809		SICAV CONSERVATEUR UNISIC	AGOSTINI ANTONIO	400.000
808		SICAV UNIGESTION	AGOSTINI ANTONIO	80.000
2913		SIERRA TEMPLETON INTERNAT EQUITY TRUST	AGOSTINI ANTONIO	199.050
1293		SIR DAVID TRENCH FUND FOR RECREATION	AGOSTINI ANTONIO	4.212
2760		SOCIAL INSURANCE ORGANIZATION	AGOSTINI ANTONIO	132.292
2490		SODIUM 1	AGOSTINI ANTONIO	139.655
2274		SOGECAP LONG TERME N1 ACTIONS	AGOSTINI ANTONIO	28.504
2824		SOMERSET COUNTY COUNCIL PENSION FUND	AGOSTINI ANTONIO	66.900
2386		SONDERVERMOGEN ALLIANZGI-FONDS DEW-CO	AGOSTINI ANTONIO	35.194
2388		SONDERVERMOGEN ALLIANZGI-FONDS DHCO	AGOSTINI ANTONIO	10.968
2387		SONDERVERMOGEN ALLIANZGI-FONDS DSW-CO	AGOSTINI ANTONIO	19.235
1324		SOUTH CALIF UTD FOOD & COMM WK UN & FOOD EMPL JOINT PENS TR F	AGOSTINI ANTONIO	293.779
380		SOUTH CAROLINA RETIREMENT SYSTEMS GROUP TRUST	AGOSTINI ANTONIO	76.873
2961		SOUTH YORKSHIRE PENSIONS AUTHORITY	AGOSTINI ANTONIO	400.000
2790		SOUTHERN COMPANY SYSTEM MASTER RETIREMEN	AGOSTINI ANTONIO	757.609
945		SPARINVEST EUROPEAN VALUE	AGOSTINI ANTONIO	523.591
946		SPARINVEST EUROPEAN VALUE	AGOSTINI ANTONIO	501.207
947		SPARINVEST GLOBAL VALUE	AGOSTINI ANTONIO	168.173
103		SR5F PARAMETRIC DELTA SHIFT	AGOSTINI ANTONIO	562
1946		ST. JOSEPH HEALTH SYSTEM	AGOSTINI ANTONIO	8.414
3229		STAR FUND	AGOSTINI ANTONIO	1.800.000
901		STATE OF WISCONSIN INVESTMENT BOARD	AGOSTINI ANTONIO	43.177
902		STATE OF WISCONSIN INVESTMENT BOARD	AGOSTINI ANTONIO	900.000

ASSEMBLEA ORDINARIA

13 APRILE 2017

Segreteria Societaria - Ufficio Titoli



Unica convocazione

Esito della votazione sul punto 3

Determinazione del numero dei componenti del Consiglio di Amministrazione.

Elenco Favorevoli

SCHEDA	VPC	NOMINATIVO AZIONISTA	DELEGATO	NUMERO DI AZIONI TOTALE
903		STATE OF WISCONSIN INVESTMENT BOARD	AGOSTINI ANTONIO	1.544.833
904		STATE OF WISCONSIN INVESTMENT BOARD	AGOSTINI ANTONIO	255.996
2071		STATE TEACHERS RETIREMENT SYSTEM OF OHIO	AGOSTINI ANTONIO	67.923
829		STG PFDS CORP EXPRESS MANDAAT ALLIANCE CAPITA	AGOSTINI ANTONIO	15.894
2825		STICHTING ALGEMEEN PENSIOENFONDS PROVISU	AGOSTINI ANTONIO	8.946
551		STICHTING MN SERVICES AANDELENFONDS EUROPA.	AGOSTINI ANTONIO	242.222
2078		STICHTING PENSIOENFONDS CAMPINA	AGOSTINI ANTONIO	18.430
2022		STICHTING PENSIOENFONDS IBM NEDERLAND	AGOSTINI ANTONIO	24.922
567		STICHTING PENSIOENFONDS KPN	AGOSTINI ANTONIO	121.358
552		STICHTING PENSIOENFONDS METAAL	AGOSTINI ANTONIO	1.013.855
553		STICHTING PENSIOENFONDS METAAL EN T MN SERVICES	AGOSTINI ANTONIO	85.361
202		STICHTING PENSIOENFONDS UWV	AGOSTINI ANTONIO	277.559
2031		STICHTING PENSIOENFONDS VAN DE METALEKTRO (PME)	AGOSTINI ANTONIO	742.734
2032		STICHTING PENSIOENFONDS VAN DE METALEKTRO (PME)	AGOSTINI ANTONIO	463.869
2033		STICHTING PENSIOENFONDS VAN DE METALEKTRO (PME)	AGOSTINI ANTONIO	63.422
554		STICHTING PGGM DEPOSITARY	AGOSTINI ANTONIO	1.940.523
2552		SUEWE COFONDS	AGOSTINI ANTONIO	50.000
2059		SUMMIT INVESTMENT FUNDS PLC	AGOSTINI ANTONIO	32.523
2060		SUMMIT INVESTMENT FUNDS PLC	AGOSTINI ANTONIO	69.545
2057		SUMMIT MUTUAL FUNDS PUBLIC LIMITED COMPANY	AGOSTINI ANTONIO	11.284
2058		SUMMIT MUTUAL FUNDS PUBLIC LIMITED COMPANY	AGOSTINI ANTONIO	49.157
2780		SUPER FUNDS MANAG CORP SOUTH AUSTRALIA	AGOSTINI ANTONIO	1.977
2781		SUPER FUNDS MANAG CORP SOUTH AUSTRALIA	AGOSTINI ANTONIO	13.488

ASSEMBLEA ORDINARIA

13 APRILE 2017

Segreteria Societaria - Ufficio Titoli



Unica convocazione

Esito della votazione sul punto 3

Determinazione del numero dei componenti del Consiglio di Amministrazione.

Elenco Favorevoli

SCHEDA	VPC	NOMINATIVO AZIONISTA	DELEGATO	NUMERO DI AZIONI TOTALE
2786		SUPER FUNDS MANAG CORP SOUTH AUSTRALIA AGOSTINI ANTONIO		695.883
2784		SUPERANNUATION FUNDS MANAGEMENT CORPORATION OF SOUTH AUSTRALIA AGOSTINI ANTONIO		97.621
1381		SWISS & GLBL ASSET MNGMNT AG ON BHLF OF ZUR INVEST INSTIT FNDS AGOSTINI ANTONIO		96.489
1285		SWISS AND GLOBAL AM AG ON BEHALF OF SSGA EUROPE EQUITY INDEX AGOSTINI ANTONIO		7.736
2704		SWISSCANTO (LU) EQUITY FUND AGOSTINI ANTONIO		160.899
3162		SWISSCANTO FONDSLEITUNG AG AGOSTINI ANTONIO		1.255.099
53		TACS NONUS EQUITY CORE MKT CONTINU AGOSTINI ANTONIO		95.457
2024		TAYSIDE PENSION FUND AGOSTINI ANTONIO		158.060
2627		TCORPIM INTERNAT SHARES (UNHEDGED) FU AGOSTINI ANTONIO		79.969
905		TD EMERALD INTERNATIONAL EQUITYINDEX FUND AGOSTINI ANTONIO		597.144
910		TD EUROPEAN INDEX FUND . AGOSTINI ANTONIO		17.820
911		TD INTERNATIONAL EQUITY INDEX ETF AGOSTINI ANTONIO		1.135
908		TD INTERNATIONAL GROWTH FUND AGOSTINI ANTONIO		348.614
906		TD RESOURCE FUND AGOSTINI ANTONIO		274.000
907		TD STRATEGIC YIELD FUND AGOSTINI ANTONIO		100.000
1304		TEACHER RETIREMENT SYSTEM OF TEXAS AGOSTINI ANTONIO		16.476
1310		TEACHER RETIREMENT SYSTEM OF TEXAS AGOSTINI ANTONIO		136.301
1311		TEACHER RETIREMENT SYSTEM OF TEXAS AGOSTINI ANTONIO		514.364
1312		TEACHER RETIREMENT SYSTEM OF TEXAS AGOSTINI ANTONIO		194.328
1619		TEACHER RETIREMENT SYSTEM OF TEXAS AGOSTINI ANTONIO		844.064
1620		TEACHER RETIREMENT SYSTEM OF TEXAS AGOSTINI ANTONIO		38.949
1621		TEACHER RETIREMENT SYSTEM OF TEXAS AGOSTINI ANTONIO		5.661
2751		TEACHERS' RETIREMENT SYSTEM OF THE CITY OF NEW YORK AGOSTINI ANTONIO		117.285

ASSEMBLEA ORDINARIA

13 APRILE 2017

Segreteria Societaria - Ufficio Titoli



Unica convocazione

Esito della votazione sul punto 3

Determinazione del numero dei componenti del Consiglio di Amministrazione.

Elenco Favorevoli

SCHEDA	VPC	NOMINATIVO AZIONISTA	DELEGATO	NUMERO DI AZIONI TOTALE
1539		TEACHERS' RETIREMENT SYSTEM OF THE STATE OF ILLINOIS AGOSTINI ANTONIO		934.751
1308		TENNESSEE CONSOLIDATED RETIREMENT SYSTEM AGOSTINI ANTONIO		213.744
1309		TENNESSEE CONSOLIDATED RETIREMENT SYSTEM AGOSTINI ANTONIO		1.365.578
381		TENNESSEE VALLEY AUTHORITY RETIREMENT SYSTEM AGOSTINI ANTONIO		3.801
697		TESLA POCHE ACTIONS AGOSTINI ANTONIO		9.049
135		TGWF PANAGORA INTL EQ AGOSTINI ANTONIO		6.259
2448		THE ADV.INNER C.CORNERST.AD.GL.PUB.EQ. F AGOSTINI ANTONIO		75.412
2449		THE ADVISORS' INNER CIRCLE FUND CORNER STONE ADVISORS GLOBALPUBLIC EQUITY FUND AGOSTINI ANTONIO		26.665
1008		THE ALLIANCEBERNSTEIN POOLING PTF - ALLIANCEB VOL MNGM PTF AGOSTINI ANTONIO		23.728
2768		THE BARCLAYS BANK UK RETIREMENT FUND AGOSTINI ANTONIO		6.869
2004		THE BARING MULTI ASSET F, A SUBF BARING MULTI ASSET INV F AGOSTINI ANTONIO		6.142
2785		THE BOEING COMPANY EMPLOYEE RETIREMENT P AGOSTINI ANTONIO		804.651
2787		THE BOEING COMPANY EMPLOYEE RETIREMENT P AGOSTINI ANTONIO		23.720
2955		THE BOMBARDIER TRUST (UK) AGOSTINI ANTONIO		6.906
857		THE CANADA LIFE ASSURANCE COMPANY AGOSTINI ANTONIO		96.889
858		THE CANADA LIFE ASSURANCE COMPANY AGOSTINI ANTONIO		23.927
859		THE CANADA LIFE ASSURANCE COMPANY AGOSTINI ANTONIO		14.269
860		THE CANADA LIFE ASSURANCE COMPANY AGOSTINI ANTONIO		6.248
861		THE CANADA LIFE ASSURANCE COMPANY AGOSTINI ANTONIO		26.127
1018		THE CHINESE UNIV OF HK STAFF SUPERANNUATION SCHEME(1995) AGOSTINI ANTONIO		5.734
161		THE CLEVELAND CLINIC FOUNDATION AGOSTINI ANTONIO		6.342
2045		THE EUROPEAN INVESTMENT TRUST PLC AGOSTINI ANTONIO		955.281
1111		THE GABELLI GLOBAL UTILITY & INCOME TRUST AGOSTINI ANTONIO		1.000

ASSEMBLEA ORDINARIA

13 APRILE 2017

Segreteria Societaria - Ufficio Titoli



Unica convocazione

Esito della votazione sul punto 3

Determinazione del numero dei componenti del Consiglio di Amministrazione.

Elenco Favorevoli

SCHEDA VPC	NOMINATIVO AZIONISTA	DELEGATO	NUMERO DI AZIONI TOTALE
2950	THE GREAT-WEST LIFE ASSURANCE COMPAN	AGOSTINI ANTONIO	35.556
3187	THE GREAT-WEST LIFE ASSURANCE COMPAN	AGOSTINI ANTONIO	124.179
870	THE GREAT-WEST LIFE ASSURANCE COMPANY	AGOSTINI ANTONIO	40.614
871	THE GREAT-WEST LIFE ASSURANCE COMPANY	AGOSTINI ANTONIO	17.165
872	THE GREAT-WEST LIFE ASSURANCE COMPANY	AGOSTINI ANTONIO	16.430
1929	THE HEALTH FOUNDATION	AGOSTINI ANTONIO	255.677
1775	THE MACKENZIE 1995 TRUST DTD JULY 21, 1995	AGOSTINI ANTONIO	34.110
294	THE MANUFACTURERS LIFE INSURANCE COMPANY	AGOSTINI ANTONIO	150.520
1051	THE MASTER TR BK OF JP LTD ATF INVESCO DEV COUNT EQ INDEX M F	AGOSTINI ANTONIO	257
2817	THE MASTER TRUST BANK OF JAPAN LTD	AGOSTINI ANTONIO	2.763.887
2829	THE MASTER TRUST BANK OF JAPAN LTD	AGOSTINI ANTONIO	3.267.664
2399	THE MASTER TRUST BANK OF JAPAN LTD	AGOSTINI ANTONIO	38.428
2400	THE MASTER TRUST BANK OF JAPAN LTD	AGOSTINI ANTONIO	1.880
2401	THE MASTER TRUST BANK OF JAPAN LTD	AGOSTINI ANTONIO	5.557
2409	THE MASTER TRUST BANK OF JAPAN LTD	AGOSTINI ANTONIO	30.153
2417	THE MASTER TRUST BANK OF JAPAN LTD	AGOSTINI ANTONIO	4.206
2433	THE MASTER TRUST BANK OF JAPAN LTD	AGOSTINI ANTONIO	20.424
2442	THE MASTER TRUST BANK OF JAPAN LTD	AGOSTINI ANTONIO	18.062
2991	THE MASTER TRUST BANK OF JAPAN LTD	AGOSTINI ANTONIO	204.308
2818	THE MASTER TRUST BANK OF JAPAN, LTD AS TRUSTEE FOR MUTB400045796	AGOSTINI ANTONIO	3.286.078
556	THE NOMURA TRUST AND BANKING CO LTD	AGOSTINI ANTONIO	51.366
557	THE NOMURA TRUST AND BANKING CO LTD	AGOSTINI ANTONIO	3.246
1760	THE NORTHERN TRUST COMPANY SUB-ADVISED COLLECTIVE FUNDS TRUST	AGOSTINI ANTONIO	459.218

ASSEMBLEA ORDINARIA

13 APRILE 2017

Segreteria Societaria - Ufficio Titoli



Unica convocazione

Esito della votazione sul punto 3

Determinazione del numero dei componenti del Consiglio di Amministrazione.

Elenco Favorevoli

SCHEDA VPC	NOMINATIVO AZIONISTA	DELEGATO	NUMERO DI AZIONI TOTALE
1191	THE PRUDENTIAL INSURANCE COMPANY OF AMERICA	AGOSTINI ANTONIO	101.558
1192	THE PRUDENTIAL INSURANCE COMPANY OF AMERICA	AGOSTINI ANTONIO	105.025
1377	THE PRUDENTIAL INSURANCE COMPANY OF AMERICA	AGOSTINI ANTONIO	33.800
1091	THE REGENTS OF THE UNIVERSITY OF CALIFORNIA	AGOSTINI ANTONIO	273.184
1092	THE REGENTS OF THE UNIVERSITY OF CALIFORNIA	AGOSTINI ANTONIO	1.799.579
1093	THE REGENTS OF THE UNIVERSITY OF CALIFORNIA	AGOSTINI ANTONIO	171.256
1094	THE REGENTS OF THE UNIVERSITY OF CALIFORNIA	AGOSTINI ANTONIO	65.271
1095	THE REGENTS OF THE UNIVERSITY OF CALIFORNIA	AGOSTINI ANTONIO	4.453
1576	THE REGENTS OF THE UNIVERSITY OF CALIFORNIA	AGOSTINI ANTONIO	413.299
2765	THE ROYAL BOROUGH OF WINDSOR AND MAIDENHEAD AS THEADMINISTERING AUTHORITY OF THE	AGOSTINI ANTONIO	336.449
866	THE ROYAL INST FOR THE ADVANCEMENT OF LEARNING MCGILL UNIVERSITY	AGOSTINI ANTONIO	16.397
377	THE STATE OF CONNECTICUT ACTING THROUGH ITS TREASURER	AGOSTINI ANTONIO	145.537
378	THE STATE OF CONNECTICUT ACTING THROUGH ITS TREASURER	AGOSTINI ANTONIO	420.381
379	THE STATE OF CONNECTICUT ACTING THROUGH ITS TREASURER	AGOSTINI ANTONIO	532.238
1678	THE TRUSTEES OF AIRWAYS PENSION SCHEME	AGOSTINI ANTONIO	109.935
1754	THE TRUSTEES OF BP PENSION FUND	AGOSTINI ANTONIO	1.004.270
1714	THE TRUSTEES OF GOLDMAN SACHS UK RETIREMENT PLAN	AGOSTINI ANTONIO	2.427
2030	THE TRUSTEES OF MICHELIN PENSION & LIFE ASSURANCE PLAN	AGOSTINI ANTONIO	21.883
1679	THE TRUSTEES OF NEW AIRWAYS PENSION SCHEME	AGOSTINI ANTONIO	20.555
1680	THE TRUSTEES OF NEW AIRWAYS PENSION SCHEME	AGOSTINI ANTONIO	1.246.810
2026	THE TRUSTEES OF THE CIVIL AVIATION AUTHORITY PENSION SCHEME	AGOSTINI ANTONIO	161.224
1282	THE UNIVERSITY OF HONG KONG	AGOSTINI ANTONIO	8.837
1062	THE WALT DISNEY COMPANY RETIREMENT PLAN MASTER TRUST	AGOSTINI ANTONIO	33.384

ASSEMBLEA ORDINARIA

13 APRILE 2017

Segreteria Societaria - Ufficio Titoli



Unica convocazione

Esito della votazione sul punto 3

Determinazione del numero dei componenti del Consiglio di Amministrazione.

Elenco Favorevoli

SCHEDA	VPC	NOMINATIVO AZIONISTA	DELEGATO	NUMERO DI AZIONI TOTALE
2424		THORNBURG GLOBAL INVESTMENT PLC	AGOSTINI ANTONIO	7.156
1028		THORNBURG INVESTMENT INCOME BUILDER FUND	AGOSTINI ANTONIO	10.288.800
1137		TIFF INVESTMENT PROGRAM, INC - TIFF MULTI-ASSET FUND	AGOSTINI ANTONIO	51.881
1998		TORONTO TRANSIT COMMISSION PENSION FUND SOCIETY	AGOSTINI ANTONIO	79.500
692		TOTAL DIVERSIFIE EQUILIBRE ET SOLIDAIRE	AGOSTINI ANTONIO	59.087
2300		TOUCHSTONE STRATEGIC TRUST-TOU	AGOSTINI ANTONIO	29.601
1054		TOYOTA MOTOR PENSION FUND	AGOSTINI ANTONIO	29.211
1138		TRANSAMERICA AB DYNAMIC ALLOCATION VP	AGOSTINI ANTONIO	10.808
1135		TRANSAMERICA INTERNATIONAL EQUITY	AGOSTINI ANTONIO	2.782.515
1588		TRANSAMERICA TS+W INTERNATIONAL EQUITY VP	AGOSTINI ANTONIO	72.896
3167		TRUST & CUSTODY SERVICES BANK LTD AS TRUSTEE FOR PENSION INVESTMENT FUND TRUST NUM	AGOSTINI ANTONIO	197.176
3168		TRUST & CUSTODY SERVICES BANK LTD AS TRUSTEE FOR PENSION INVESTMENT FUND TRUST NUM	AGOSTINI ANTONIO	75.032
3164		TRUST & CUSTODY SERVICES BANK LTD AS TRUSTEE FOR PENSION INVESTMENT FUND TRUST NUM	AGOSTINI ANTONIO	161.887
3165		TRUST & CUSTODY SERVICES BANK LTD AS TRUSTEE FOR PENSION INVESTMENT FUND TRUST NUM	AGOSTINI ANTONIO	17.667
3166		TRUST & CUSTODY SERVICES BANK LTD AS TRUSTEE FOR PENSION INVESTMENT FUND TRUST NUM	AGOSTINI ANTONIO	13.375
2296		TRUST + CUSTODY SERVICES BANK,	AGOSTINI ANTONIO	165.900
2909		TRUST AND CUSTODY SERVICES BANK LIMITED	AGOSTINI ANTONIO	188.983
2910		TRUST AND CUSTODY SERVICES BANK LIMITED	AGOSTINI ANTONIO	17.825
2292		TRUST AND CUSTODY SERVICES BAN	AGOSTINI ANTONIO	9.810
2293		TRUST AND CUSTODY SERVICES BAN	AGOSTINI ANTONIO	57.966
2303		TRUST AND CUSTODY SERVICES BAN	AGOSTINI ANTONIO	40.982
170		TS AND W COLLECTIVE INVESTMENT TRUST TS AND W INTERNATIONAL LARGE CAP EQUITY TRUST	AGOSTINI ANTONIO	448.100
231		TS AND W INTERNATIONAL LARGE CAP EQUITY FUND	AGOSTINI ANTONIO	85.600

ASSEMBLEA ORDINARIA

13 APRILE 2017

Segreteria Societaria - Ufficio Titoli



Unica convocazione

Esito della votazione sul punto 3

Determinazione del numero dei componenti del Consiglio di Amministrazione.

Elenco Favorevoli

SCHEDA	VPC	NOMINATIVO AZIONISTA	DELEGATO	NUMERO DI AZIONI TOTALE
154		TTPF PANAGORA DYN INTL EQ	AGOSTINI ANTONIO	5.996
893		U.S.AND INTERNATIONAL EQUITY CLASS	AGOSTINI ANTONIO	6.406
1070		UAW RETIREE MEDICAL BENEFITS TRUST	AGOSTINI ANTONIO	8.841
1105		UAW RETIREE MEDICAL BENEFITS TRUST	AGOSTINI ANTONIO	13.040
1115		UAW RETIREE MEDICAL BENEFITS TRUST	AGOSTINI ANTONIO	15.609
1325		UAW RETIREE MEDICAL BENEFITS TRUST	AGOSTINI ANTONIO	116.141
1326		UAW RETIREE MEDICAL BENEFITS TRUST	AGOSTINI ANTONIO	184.386
1327		UAW RETIREE MEDICAL BENEFITS TRUST	AGOSTINI ANTONIO	179.331
1328		UAW RETIREE MEDICAL BENEFITS TRUST	AGOSTINI ANTONIO	75.956
1329		UAW RETIREE MEDICAL BENEFITS TRUST	AGOSTINI ANTONIO	177.599
2342		UBI PRAMERICA SGR SPA - MULTIASSET ITALIA	AGOSTINI ANTONIO	700.000
2346		UBI PRAMERICA SGR SPA - PORTAFOGLIO AGGRESSIVO	AGOSTINI ANTONIO	35.000
2344		UBI PRAMERICA SGR SPA - PORTAFOGLIO DINAMICO	AGOSTINI ANTONIO	190.000
2345		UBI PRAMERICA SGR SPA - PORTAFOGLIO MODERATO	AGOSTINI ANTONIO	285.000
2343		UBI PRAMERICA SGR SPA - PORTAFOGLIO PRUDENTE	AGOSTINI ANTONIO	135.000
2980		UBI SICAV EURO EQUITY	AGOSTINI ANTONIO	880.000
2977		UBI SICAV EUROPEAN EQUITY	AGOSTINI ANTONIO	185.000
2979		UBI SICAV ITALIAN EQUITY	AGOSTINI ANTONIO	1.640.000
745		UBP ACTIONS EURO RENDEMENT	AGOSTINI ANTONIO	50.688
425		UBS MULTI MANAGER ACCESS EMU EQUITIES	AGOSTINI ANTONIO	24.712
2459		UFG SARASIN ACTIONS EURO FLEXIBLE	AGOSTINI ANTONIO	611.000
190		UFJF MCM MSCI WORLD FD	AGOSTINI ANTONIO	30.260
3171		UKA-FONDS	AGOSTINI ANTONIO	49.000

ASSEMBLEA ORDINARIA

13 APRILE 2017

Segreteria Societaria - Ufficio Titoli



Unica convocazione

Esito della votazione sul punto 3

Determinazione del numero dei componenti del Consiglio di Amministrazione.

Elenco Favorevoli

SCHEDA	VPC	NOMINATIVO AZIONISTA	DELEGATO	NUMERO DI AZIONI TOTALE
3246		UNI-GLOBAL	AGOSTINI ANTONIO	29.954
1985		UNITED FOOD AND COMM WORK UNION LOCAL 152 RET MEAT PENS PL	AGOSTINI ANTONIO	17.467
1880		UNITED NATIONS, ON BEHALF OF UNITED NATIONS UNIVERSITY END F	AGOSTINI ANTONIO	12.600
722		UNIVERS CNP 1	AGOSTINI ANTONIO	149.137
3107		UNIVERSITIES SUPERANNUATION SCHEME	AGOSTINI ANTONIO	10.730.484
256		US BANK GUIDEMARK WORLD EX US FUND	AGOSTINI ANTONIO	4.350
984		US RETIREMENT TRUST	AGOSTINI ANTONIO	2.021
1004		USAA INTERNATIONAL FUND	AGOSTINI ANTONIO	1.562.980
1005		USAA INTERNATIONAL FUND	AGOSTINI ANTONIO	636.370
1954		USAA MASTER TRUST (PENSION AND RSP)	AGOSTINI ANTONIO	3.057
262		USBK AHAI RHUMBLINE ADVISERS	AGOSTINI ANTONIO	13.089
263		USBK AMERICAN HEART ASSOCIATION INC	AGOSTINI ANTONIO	4.054
259		USBK BBIFF MONDRAIN INVST PTPS LTD	AGOSTINI ANTONIO	1.293.390
258		USBK CCA CORE RETURN FUND	AGOSTINI ANTONIO	376
261		USBK EAGLE INTERNATIONAL STOCK FD	AGOSTINI ANTONIO	15.360
260		USBK REGIONAL TRANSPORTATION DSPP	AGOSTINI ANTONIO	3.948
2978		Ubi Sicav Multiasset Europe 50	AGOSTINI ANTONIO	450.000
2385		VALEUROPE, C/O SLGP-PRIGEST	AGOSTINI ANTONIO	50.000
608		VALIANT AKTIEN EUROP	AGOSTINI ANTONIO	45.689
1987		VAN ANDEL INSTITUTE	AGOSTINI ANTONIO	23.938
2892		VANTAGETRUST III MASTER COLLECTIVE INVES	AGOSTINI ANTONIO	84.979
2893		VANTAGETRUST III MASTER COLLECTIVE INVES	AGOSTINI ANTONIO	1.037.468
349		VEBA PARTNERSHIP N L P	AGOSTINI ANTONIO	33.546

ASSEMBLEA ORDINARIA

13 APRILE 2017

Segreteria Societaria - Ufficio Titoli



Unica convocazione

Esito della votazione sul punto 3

Determinazione del numero dei componenti del Consiglio di Amministrazione.

Elenco Favorevoli

SCHEDA	VPC	NOMINATIVO AZIONISTA	DELEGATO	NUMERO DI AZIONI TOTALE
2090		VERDIPAPIRFONDET KLP AKSJEEUROPA INDEKS 1	AGOSTINI ANTONIO	149.226
2089		VERDIPAPIRFONDET KLP AKSJEGLOBAL INDEX 1	AGOSTINI ANTONIO	358.081
2929		VERMONT PENSION INVESTMENT COMMITTE	AGOSTINI ANTONIO	271.870
2933		VIA RAIL CANADA INC MASTER TRUST	AGOSTINI ANTONIO	81.000
560		VICTORY CAPITAL INTERNATIONAL COLLECTIVE INVESTMENT TRUST	AGOSTINI ANTONIO	7.818
561		VICTORY RS INTERNATIONAL FUND	AGOSTINI ANTONIO	8.524
562		VICTORY RS INTERNATIONAL VIP SERIES	AGOSTINI ANTONIO	64.991
563		VICTORY TRIVALENT INTERNATIONAL FUND-CORE EQUITY	AGOSTINI ANTONIO	3.594
296		VIRGINIA RETIREMENT SYSTEM	AGOSTINI ANTONIO	204.714
93		VOYA EURO STOXX 50 INDEX PORTFOLIO	AGOSTINI ANTONIO	394.482
90		VOYA GL EQUITY DIV AND PREMIUM OP	AGOSTINI ANTONIO	375.887
89		VOYA GLOBAL EQUITY DIVIDEND FUND	AGOSTINI ANTONIO	39.186
350		VOYA INTERNATIONAL CORE FUND	AGOSTINI ANTONIO	5.869
92		VOYA INTERNATIONAL INDEX PORTFOLIO	AGOSTINI ANTONIO	286.402
91		VY INTL HIGH DIVIDEND EQTY INC FD	AGOSTINI ANTONIO	9.922
88		VY TEMPLETON FOREIGN EQTY PORT	AGOSTINI ANTONIO	680.187
6		VY TEMPLETON GL GROWTH PORTFOLIO	AGOSTINI ANTONIO	190.871
1356		WASHINGTON STATE INVESTMENT BOARD	AGOSTINI ANTONIO	2.777.192
1357		WASHINGTON STATE INVESTMENT BOARD	AGOSTINI ANTONIO	6.236
1349		WELLS FARGO ADVANTAGE INFLATION-PROTECTED BOND PORTFOLIO	AGOSTINI ANTONIO	32.056
1351		WELLS FARGO ALTERNATIVE STRATEGIES FUND	AGOSTINI ANTONIO	6.302
1344		WELLS FARGO BK DECL OF TR EST INV FUNDS FOR EMPLOYEE BEN TR	AGOSTINI ANTONIO	157.079
1346		WELLS FARGO DIVERSIFIED INTERNATIONAL FUND	AGOSTINI ANTONIO	70.606

ASSEMBLEA ORDINARIA

13 APRILE 2017

Segreteria Societaria - Ufficio Titoli



Unica convocazione

Esito della votazione sul punto 3

Determinazione del numero dei componenti del Consiglio di Amministrazione.

Elenco Favorevoli

SCHEDA	VPC	NOMINATIVO AZIONISTA	DELEGATO	NUMERO DI AZIONI TOTALE
973		WELLS FARGO GLOBAL DIVIDEND OPPORTUNITY FUND AGOSTINI ANTONIO		50.000
1350		WELLS FARGO GLOBAL LONG/SHORT FUND AGOSTINI ANTONIO		10.356
1347		WELLS FARGO INTERNATIONAL EQUITY FUND AGOSTINI ANTONIO		733.994
1345		WELLS FARGO VT INTERNATIONAL EQUITY FUND AGOSTINI ANTONIO		605.371
1348		WELLS FARGOMASTER TRUST DIVERSIFIED STOCK PORTFOLIO AGOSTINI ANTONIO		125.801
2962		WEST MIDLANDS METROPOLITAN AUT PENS FD AGOSTINI ANTONIO		627.000
2963		WEST YORKSHIRE PENSION FUND AGOSTINI ANTONIO		500.000
180		WF AND CO CASH PLN MONDN INV PT AGOSTINI ANTONIO		423.068
179		WF NORTHWEST NATURAL GASBRANDES AGOSTINI ANTONIO		48.192
178		WF VALERO ENERGY CORP PENS PLANBR AGOSTINI ANTONIO		184.199
2623		WHOLESALE UNIT TRUST GLOBAL SHARES F 3 AGOSTINI ANTONIO		4.621
955		WILLIAM BEAUMONT HOSPITAL AGOSTINI ANTONIO		7.191
218		WILM MULTI MGR ALT FD ANALYTIC INV AGOSTINI ANTONIO		11.243
1364		WISDOMTREE DEFA EQUITY INCOME FUND AGOSTINI ANTONIO		162.259
1361		WISDOMTREE DYNAMIC CURRENCY HEDGED EUROPE EQUITY FUND AGOSTINI ANTONIO		1.721
1362		WISDOMTREE DYNAMIC CURRENCY HEDGED INTRNL EQUITY FUND AGOSTINI ANTONIO		134.351
1369		WISDOMTREE EUROPE LOCAL RECOVERY FUND AGOSTINI ANTONIO		1.422
1363		WISDOMTREE GLOBAL EX-MEXICO EQUITY FUND AGOSTINI ANTONIO		281
1370		WISDOMTREE GLOBAL EX-U.S. HEDGED DIVIDEND FUND AGOSTINI ANTONIO		1.193
1366		WISDOMTREE GLOBAL HIGH DIVIDEND FUND AGOSTINI ANTONIO		20.146
1367		WISDOMTREE INTERNATIONAL DIVIDEND EX-FINANCIALS FUND AGOSTINI ANTONIO		178.338
1365		WISDOMTREE INTERNATIONAL EQUITY FUND AGOSTINI ANTONIO		255.081
1368		WISDOMTREE INTERNATIONAL LARGE CAP DIVIDEND FUND AGOSTINI ANTONIO		182.319

ASSEMBLEA ORDINARIA

13 APRILE 2017

Segreteria Societaria - Ufficio Titoli



Unica convocazione

Esito della votazione sul punto 3

Determinazione del numero dei componenti del Consiglio di Amministrazione.

Elenco Favorevoli

SCHEDA	VPC	NOMINATIVO AZIONISTA	DELEGATO	NUMERO DI AZIONI TOTALE
1352		WISDOMTREE ISSUER PUBLIC LIMITED COMPANY	AGOSTINI ANTONIO	43.600
1783		WRIGLEY RETIREMENT PLAN	AGOSTINI ANTONIO	1.122
1359		WSIB INVESTMENTS (PUBLIC EQUITIES) POOLED FUND TRUST	AGOSTINI ANTONIO	96.829
2341		ZENIT MULTISTRATEGY SICAV	AGOSTINI ANTONIO	80.000
408		ZENIT SGR SPA - ZENIT PIANETA ITALIA	AGOSTINI ANTONIO	30.000
3021		henderson gartmore fund	AGOSTINI ANTONIO	1.191.212
3223		CASSA DEPOSITI E PRESTITI SPA	RAMUNDO FABRIZIO	936.179.478
2216		BANK OF NEW YORK MELLON ADR D.	AGOSTINI ANTONIO	52.226.590

Riepilogo favorevoli

TOTALE FAVOREVOLI	n°	3.089 azionisti per n°	2.291.479.132 Azioni
di cui			99,86115 % delle azioni votanti
IN PROPRIO	n°	13 azionisti per n°	91.012 Azioni
			0,00397 % delle azioni votanti
PER DELEGA	n°	3.076 azionisti per n°	2.291.388.120 Azioni
			99,85718 % delle azioni votanti

ASSEMBLEA ORDINARIA

13 APRILE 2017

Segreteria Societaria - Ufficio Titoli



Unica convocazione

Esito della votazione sul punto 3

Determinazione del numero dei componenti del Consiglio di Amministrazione.

Elenco Contrari

SCHEDA	NOMINATIVO AZIONISTA	DELEGATO	NUMERO DI AZIONI TOTALE
2338	ADINOLFI VINCENZO		80.000
2325	PACIFICO RICCARDO		10
940	ERRICO ROBERTO	TAYLOR SIMON JONATHAN	5
2216	BANK OF NEW YORK MELLON ADR D.	AGOSTINI ANTONIO	21.446

Riepilogo Contrari

TOTALE CONTRARI	n°	4 azionisti per n°	101.461 Azioni 0,00442 % delle azioni votanti
di cui			
IN PROPRIO	n°	2 azionisti per n°	80.010 Azioni 0,00349 % delle azioni votanti
PER DELEGA	n°	2 azionisti per n°	21.451 Azioni 0,00093 % delle azioni votanti

ASSEMBLEA ORDINARIA

13 APRILE 2017

Segreteria Societaria - Ufficio Titoli



Unica convocazione

Esito della votazione sul punto 3

Determinazione del numero dei componenti del Consiglio di Amministrazione.

Elenco Astenuti

SCHEDA	NOMINATIVO AZIONISTA	DELEGATO	NUMERO DI AZIONI TOTALE
578	DORI CARLO		850
2327	FAZIO ALFREDO		2
412	GROTTI ALBERTO		100
406	LA VERDE LUCIO		4.000
2326	PEDERSOLI LANFRANCO		1.500
407	TRICARICO MICHELE	TRICARICO ANTONIO	10
3170	ARROWGRASS MASTER FUND LTD	AGOSTINI ANTONIO	82.740
450	ARROWGRASS MASTER FUND LTD	AGOSTINI ANTONIO	47.303
3218	ARROWGRASS MASTER FUND LTD	AGOSTINI ANTONIO	289
469	CG CAYMAN FUND LIMITED	AGOSTINI ANTONIO	127.000
2706	CHALLENGE FUNDS	AGOSTINI ANTONIO	648.784
2347	CHALLENGE FUNDS CHALLENGE ITALIAN EQUITY	AGOSTINI ANTONIO	1.300.000
474	CLINTON EQUITY STRATEGIES MASTER FUND LTD	AGOSTINI ANTONIO	681.149
475	CLINTON LIGHTHOUSE EQUITY STRATEGIES FUND (OFFSHORE) LP CO CLINTON GROUP, INC.	AGOSTINI ANTONIO	20.455
476	CLINTON LIGHTHOUSE EQUITY STRATEGIES MASTER FUND LTD. C/O CLINTON GROUP, INC	AGOSTINI ANTONIO	82.013
2703	MEDIOLANUM BEST BRANDS	AGOSTINI ANTONIO	22.953
2709	MEDIOLANUM SPEC SICAV-SIF EQUITY INCOME	AGOSTINI ANTONIO	31.706
413	GEREBIZZA ELENA	FRANCHI GIULIA	5
579	ROSATI GIUSEPPINA	DORI CARLO	850
2216	BANK OF NEW YORK MELLON ADR D.	AGOSTINI ANTONIO	33.079

ASSEMBLEA ORDINARIA

13 APRILE 2017

Segreteria Societaria - Ufficio Titoli



Unica convocazione

Esito della votazione sul punto 3

Determinazione del numero dei componenti del Consiglio di Amministrazione.

Elenco Astenuti

SCHEDA

NOMINATIVO AZIONISTA

DELEGATO

NUMERO DI AZIONI
TOTALE

Riepilogo Astenuti

TOTALE ASTENUTI

n°

20 azionisti per n°

3.084.788 Azioni

0,13443 % delle azioni votanti

di cui

IN PROPRIO

n°

5 azionisti per n°

6.452 Azioni

0,00028 % delle azioni votanti

PER DELEGA

n°

15 azionisti per n°

3.078.336 Azioni

0,13415 % delle azioni votanti

ASSEMBLEA ORDINARIA

13 APRILE 2017

Segreteria Societaria - Ufficio Titoli



Unica convocazione

Esito della votazione sul punto 3

Determinazione del numero dei componenti del Consiglio di Amministrazione.

Elenco Non Votanti

SCHEDA	NOMINATIVO AZIONISTA	DELEGATO	NUMERO DI AZIONI TOTALE
2097	BELLINO ROCI PIERCARLO		9.100
2212	ROSANIA ELMAN		2
2100	SIBILIA CARLO	ROSANIA ELMAN	2
2213	ROSANIA ANNA	QUINTO FRANCESCO PIO	2
2358	BANCOPOSTA FONDI SPA SGR - BANCOPOSTA MIX 2	AGOSTINI ANTONIO	60.000
2359	BANCOPOSTA FONDI SPA SGR - BANCOPOSTA MIX 3	AGOSTINI ANTONIO	40.000
2356	BANCOPOSTA FONDI SPA SGR - BancoPosta Azionario Internazionale	AGOSTINI ANTONIO	100.000
2357	BANCOPOSTA FONDI SPA SGR - BancoPosta Mix 1	AGOSTINI ANTONIO	40.000
2355	BANCOPOSTA FONDI SpA SGR - BANCOPOSTA AZIONARIO EURO	AGOSTINI ANTONIO	190.000
419	FIDEURAM ASSET MANAGEMENT (IRELAND) FIDEURAM FUND EQUITY ITALY	AGOSTINI ANTONIO	150.000
418	FIDEURAM ASSET MANAGEMENT (IRELAND) FONDITALIA EQUITY ITALY	AGOSTINI ANTONIO	3.700.000
593	FIDEURAM INVESTIMENTI SGR S.P.A. - FIDEURAM ITALIA	AGOSTINI ANTONIO	100.000
420	INTERFUND SICAV INTERFUND EQUITY ITALY	AGOSTINI ANTONIO	1.600.000
3222	KAIROS INTERNATIONAL SICAV - EUROPA	AGOSTINI ANTONIO	65.000
2361	KAIROS INTERNATIONAL SICAV - ITALIA	AGOSTINI ANTONIO	670.000
2360	KAIROS INTERNATIONAL SICAV - RISORGIMENTO	AGOSTINI ANTONIO	280.000
3221	KAIROS INTERNATIONAL SICAV - TARGET ITALY ALPHA	AGOSTINI ANTONIO	100.000
592	MEDIOLANUM GESTIONE FONDI SGR SPA - FLESSIBILE ITALIA	AGOSTINI ANTONIO	3.600.000
2101	CAPURSO SEBASTIANO	GOVONI ALESSANDRO	2

ASSEMBLEA ORDINARIA

13 APRILE 2017

Segreteria Societaria - Ufficio Titoli



Unica convocazione

Esito della votazione sul punto 3

Determinazione del numero dei componenti del Consiglio di Amministrazione.

Elenco Non Votanti

SCHEDA	NOMINATIVO AZIONISTA	DELEGATO	NUMERO DI AZIONI TOTALE
--------	----------------------	----------	----------------------------

Riepilogo Non votanti

TOTALE NON VOTANTI	n°	19 azionisti per n°	10.704.108 Azioni
di cui			
IN PROPRIO	n°	2 azionisti per n°	9.102 Azioni
PER DELEGA	n°	17 azionisti per n°	10.695.006 Azioni

ASSEMBLEA ORDINARIA

13 APRILE 2017

Segreteria Societaria - Ufficio Titoli



Unica convocazione

Esito della votazione sul punto 4

Determinazione della durata in carica degli Amministratori.

Azionisti Presenti

In proprio	n°	22	per n°	186.576 Azioni	0,01 % del capitale sociale
Per delega	n°	3.108	per n°	2.305.182.913 Azioni	63,43 % del capitale sociale
TOTALE PRESENTI	n°	3.130	per n°	2.305.369.489 Azioni	63,44 % del capitale sociale

Esito Votazione

FAVOREVOLI	n°	3.078	azionisti per n°	2.289.480.869 Azioni	99,77407 % delle azioni votanti
CONTRARI	n°	17	azionisti per n°	2.105.692 Azioni	0,09176 % delle azioni votanti
ASTENUTI	n°	16	azionisti per n°	3.078.540 Azioni	0,13416 % delle azioni votanti
TOTALE VOTANTI	n°	3.111	azionisti per n°	2.294.665.101 Azioni	
NON PARTECIPANTI ALLA VOTAZIONE	n°	21	azionisti per n°	10.704.388 Azioni	

Quorum per approvazione

n° 1.147.332.551 Voti favorevoli (pari al 50% + 1 delle azioni votanti)

La Proposta è approvata

ASSEMBLEA ORDINARIA

13 APRILE 2017

Segreteria Societaria - Ufficio Titoli



Unica convocazione

Esito della votazione sul punto 4

Determinazione della durata in carica degli Amministratori.

Elenco Favorevoli

SCHEDA	VPC	NOMINATIVO AZIONISTA	DELEGATO	NUMERO DI AZIONI TOTALE
585		BATTAGLIA SERGIO		15.500
415		BUCCINO VINCENZO		4.127
2132		CHIURAZZI LUIGI		3.000
578		DORI CARLO		850
586		GARIZZO EMIDIA		41.500
2201		IADICICCO ANTONIO		1.600
941		METELKA LUCIANO		5.000
2326		PEDERSOLI LANFRANCO		1.500
2321		PETRICCA ALBERTO		1.900
587		QUAGLIERO GIOVANNI		10.000
401		RAFFAELLI MARIO		100
410		REGGIANI CLAUDIO		2.140
2337		SERACINI MATTEO		70
3283		MINISTERO DELL'ECONOMIA E DELLE FINANZE		
		DI STEFANO STEFANO ZOPPINI ANDREA		157.552.137
2098		ALLIO GERMANA	BELLINO ROCI MAURO	100
595		ALLEANZA ASSICURAZIONI SPA	CARDINALI LUIGI	1.621.797
2211		GENERALI BELGIO SPA	CARDINALI LUIGI	300.000
2375		GENERALI ESPANA SA DE SEGUROS Y REASEGUROS	CARDINALI LUIGI	68.117
2376		GENERALI ESPANA SA DE SEGUROS Y REASEGUROS	CARDINALI LUIGI	184.410
2368		GENERALI INVESTMENTS EUROPE S.P.A.	CARDINALI LUIGI	649.645
2369		GENERALI INVESTMENTS EUROPE SPA SGR	CARDINALI LUIGI	276.882
2367		GENERALI INVESTMENTS LUXEMBURG SA	CARDINALI LUIGI	84.264

ASSEMBLEA ORDINARIA

13 APRILE 2017

Segreteria Societaria - Ufficio Titoli



Unica convocazione

Esito della votazione sul punto 4

Determinazione della durata in carica degli Amministratori.

Elenco Favorevoli

SCHEDA	VPC	NOMINATIVO AZIONISTA	DELEGATO	NUMERO DI AZIONI TOTALE
2372		GENERTEL S.P.A.	CARDINALI LUIGI	68.600
2371		GENERTELLIFE SPA	CARDINALI LUIGI	1.462.871
2373		Generali Italia SpA	CARDINALI LUIGI	3.056.522
2379		AHEAD WEALTH SOLUTIONS AG AS TRUSTEE OF ENR BULLET FUND	TREVISAN DARIO	6.700
2318		FONDO GESTIELLE OBIETTIVO ITALIA DI ALETTI GESTIELLE S.G.R.	TREVISAN DARIO	750.000
2319		GESTIELLE CEDOLA ITALY OPPORTUNITY DI ALETTI GESTIELLE SGR	TREVISAN DARIO	337.373
2366		HC RENTE SIEMENS FONDS INVEST GMBH	TREVISAN DARIO	25.881
2378		PAWL EQUITY FUND - HARMONIA FUNDS AGMVK	TREVISAN DARIO	2.850
594		ROSSETTI RAUL FERNANDO	TREVISAN DARIO	800
2365		SIEMENS BSAV BALANCED SIEMENS FONDS INVEST GMBH	TREVISAN DARIO	21.143
2363		SIEMENS DC BALANCED SIEMENS FONDS INVEST GMBH	TREVISAN DARIO	19.681
2364		SIEMENS-FONDS SIEMENS-RENTE SIEMENS FONDS INVEST GMBH	TREVISAN DARIO	551.284
2362		SIEMENS-FONDS SPTMM SIEMENS FONDS INVEST GMBH	TREVISAN DARIO	49.357
2377		TAKE OPPORTUNITIES FUND - AHEAD WEALTH SOLUTIONS AG	TREVISAN DARIO	7.000
404		CASSA NAZIONALE DI PREVIDENZA ED ASSISTENZA FORENSE	UZZAU ROBERTO	15.309.000
2661		1262 FCP BEHR FRANCE	CARDARELLI ANGELO	122
2662		1327 FCP BQUE SCALBERT DUPONT	CARDARELLI ANGELO	6.000
2680		1448 FCPE GE FACTOFrance	CARDARELLI ANGELO	3.000
2681		1584 FCP FERTILSODEBO	CARDARELLI ANGELO	3.570
1948		1999 VOL EMPL BEN ASS NON-REPR EMPL OF SOUT CAL EDISON CO	CARDARELLI ANGELO	5.099
2253		2) NUMERIC INVESTORS L.L.C	CARDARELLI ANGELO	13.710
45		55002 UP EUROPÆISKE AKTIER	CARDARELLI ANGELO	329.319
49		55041 KUP GLOBALE AKTIER IV	CARDARELLI ANGELO	4.457

ASSEMBLEA ORDINARIA

13 APRILE 2017

Segreteria Societaria - Ufficio Titoli



Unica convocazione

Esito della votazione sul punto 4

Determinazione della durata in carica degli Amministratori.

Elenco Favorevoli

SCHEDA	VPC	NOMINATIVO AZIONISTA	DELEGATO	NUMERO DI AZIONI TOTALE
52	56053	IP GLOBAL EQUITIES I	CARDARELLI ANGELO	129.935
1810		A.I.DUPONT TESTAMENTARY TRUST	CARDARELLI ANGELO	57.552
1688		ABBEY LIFE ASSURANCE COMPANY LIMITED	CARDARELLI ANGELO	16.819
1689		ABBEY LIFE ASSURANCE COMPANY LIMITED	CARDARELLI ANGELO	126.906
1718		ABERDEEN INV FUNDS UK ICVC II-ABERDEEN EUR EQ ENHANCED INDEXF	CARDARELLI ANGELO	14.502
2076		ABU DHABI RETIREMENT PENSIONS AND BENEFITS FUND	CARDARELLI ANGELO	217.432
227		ACHMEA POOLS FC AWW	CARDARELLI ANGELO	103.449
2665		ACM ACTIONS	CARDARELLI ANGELO	4.403
2664		ACM ACTIONS PLUS	CARDARELLI ANGELO	6.315
1761		ACORN 1998 TRUST	CARDARELLI ANGELO	3.304
1516		ACWI EX-US INDEX MASTER PORTFOLIO OF MASTER INVESTMENT PTF	CARDARELLI ANGELO	148.791
668		ADPACTIONS	CARDARELLI ANGELO	6.575
669		ADPARGNE	CARDARELLI ANGELO	7.534
3064		ADVANCE INTERNATIONAL SHARE INDEX FUND	CARDARELLI ANGELO	115.083
2445		ADVISOR MANAGED TRUST - TACTICAL OFFENSI	CARDARELLI ANGELO	78.228
247		AE3F TEMPLETON GLB 401H	CARDARELLI ANGELO	76.677
248		AEPF TEMPLETON GLOBAL EQU	CARDARELLI ANGELO	189.918
2469		AG2R REUNICA PREVOYANCE	CARDARELLI ANGELO	75.000
680		AGIRA RETRAITE DIVERSIFIE	CARDARELLI ANGELO	29.734
1250		ALASKA COMMON TRUST FUND	CARDARELLI ANGELO	104.166
277		ALASKA PERMANENT FUND CORPORATION	CARDARELLI ANGELO	414.157
278		ALASKA PERMANENT FUND CORPORATION	CARDARELLI ANGELO	7.494
279		ALASKA PERMANENT FUND CORPORATION	CARDARELLI ANGELO	10.468

ASSEMBLEA ORDINARIA

13 APRILE 2017

Segreteria Societaria - Ufficio Titoli



Unica convocazione

Esito della votazione sul punto 4

Determinazione della durata in carica degli Amministratori.

Elenco Favorevoli

SCHEDA	VPC	NOMINATIVO AZIONISTA	DELEGATO	NUMERO DI AZIONI TOTALE
183		ALICNY BLACKROCK GBL EQUITY	CARDARELLI ANGELO	13.326
75		ALLSTATE INSURANCE CO BLACKROCK	CARDARELLI ANGELO	170.259
66		ALLSTATE LIFE INSURANCE COMPANY	CARDARELLI ANGELO	55.023
2485		ALM ACT ZONE EUR ISR	CARDARELLI ANGELO	2.500.000
1755		AMERGEN CLINTON NUCLEAR POWER PLANT NONQUALIFIED FUND	CARDARELLI ANGELO	8.030
1554		AMERICAN AIRLINES INC., MASTER FIXED BENEFIT PENSION TRUST	CARDARELLI ANGELO	457.918
1088		AMERICAN BEACON ADVISORS COLLECTIVE INVESTMENT TRUST	CARDARELLI ANGELO	182.227
1090		AMERICAN BEACON DIVERSIFIED FUND	CARDARELLI ANGELO	81.433
1089		AMERICAN BEACON INTERNATIONAL EQUITY FUND	CARDARELLI ANGELO	972.797
302		AMERICAN FUNDS GLOBAL BALANCED FUND	CARDARELLI ANGELO	2.800.000
1914		AMERICAN MEDICAL ASSOCIATION	CARDARELLI ANGELO	65.437
1915		AMERICAN MEDICAL ASSOCIATION	CARDARELLI ANGELO	20.379
2924		AMERIPRISE TRUST COMPANY	CARDARELLI ANGELO	4.266
2629		AMP INTERNATIONAL EQUITY INDEX FUND	CARDARELLI ANGELO	55.972
2630		AMP INTERNATIONAL EQUITY INDEX FUND	CARDARELLI ANGELO	295.087
787		AMUNDI ACTIONS INTERNATIONALES DYNAMIC RISK FACTOR	CARDARELLI ANGELO	694
772		AMUNDI ACTIONS INTLES SMART BE	CARDARELLI ANGELO	6.814
687		AMUNDI APOLLINE ACTIONS EUROPE	CARDARELLI ANGELO	114.188
761		AMUNDI ETF EURO STOXX 50 UCITS ETF DR	CARDARELLI ANGELO	2.293.423
604		AMUNDI FUNDS EQUITY EURO RISK PARITY	CARDARELLI ANGELO	498.599
602		AMUNDI FUNDS SELECT EURO	CARDARELLI ANGELO	271.101
603		AMUNDI FUNDS SELECT EURO	CARDARELLI ANGELO	127.040
765		AMUNDI PATRIMOINE	CARDARELLI ANGELO	336.675

ASSEMBLEA ORDINARIA

13 APRILE 2017

Segreteria Societaria - Ufficio Titoli



Unica convocazione

Esito della votazione sul punto 4

Determinazione della durata in carica degli Amministratori.

Elenco Favorevoli

SCHEDA	VPC	NOMINATIVO AZIONISTA	DELEGATO	NUMERO DI AZIONI TOTALE
606		AMUNDI SIF EUROPEAN EQUITY INDEX FUND	CARDARELLI ANGELO	7.875
1158		ANCHOR SERIES TRUST NATURAL RESOURCES PORTFOLIO	CARDARELLI ANGELO	185.898
114		APL RB EQ DEV MIRA	CARDARELLI ANGELO	13.391
1684		ARAB BANK FOR ECONOMIC DEVELOPMENT IN AFRICA	CARDARELLI ANGELO	16.532
124		ARC RB EQ DEV KAITOS	CARDARELLI ANGELO	6.787
1910		ARIA CO PTY LTD AS TRUSTEE FOR COMBINED INVESTMENTS FUND	CARDARELLI ANGELO	330.682
1031		ARIZONA STATE RETIREMENT SYSTEM	CARDARELLI ANGELO	1.237.929
962		ARKWRIGHT, LLC	CARDARELLI ANGELO	3.853
964		ARKWRIGHT, LLC	CARDARELLI ANGELO	8.899
673		ARRCO LONG TERME D ACTIONS	CARDARELLI ANGELO	163.853
2264		ARRCO QUANT 1	CARDARELLI ANGELO	142.050
1215		ASHWOOD INVESTMENTS LIMITED	CARDARELLI ANGELO	6.310
2931		ASSOCIATION BIENF RETR POL VILLE MONTREA	CARDARELLI ANGELO	34.900
752		ASSURDIX	CARDARELLI ANGELO	326.901
59		AST BLKRK GLBL STR INT SAE PDDC	CARDARELLI ANGELO	17.571
63		AST BLKRK GLOBAL STRAT PT TE PDDG	CARDARELLI ANGELO	24.436
61		AST FRK K2 GAR PORT GLB EQ PDC8	CARDARELLI ANGELO	10.201
62		AST WELLINGTON MGMT REAL TR PDMU	CARDARELLI ANGELO	927
139		ASV RB EQ DEV MENKAR	CARDARELLI ANGELO	13.472
177		ATANDT UNION WELFARE BENEFIT TRUST	CARDARELLI ANGELO	36.755
451		ATLAS ENHANCED MASTER FUND	CARDARELLI ANGELO	616.038
452		ATLAS MASTER FUND LTD. - MLOY-ENERGY C/O BALYASNY ASSET MANAGEMENT LP	CARDARELLI ANGELO	105.537
773		ATOUT EUROLAND HAUT RENDEMENT	CARDARELLI ANGELO	122.036

ASSEMBLEA ORDINARIA

13 APRILE 2017

Segreteria Societaria - Ufficio Titoli



Unica convocazione

Esito della votazione sul punto 4

Determinazione della durata in carica degli Amministratori.

Elenco Favorevoli

SCHEDA	VPC	NOMINATIVO AZIONISTA	DELEGATO	NUMERO DI AZIONI TOTALE
774		ATOUT EUROLAND MIN VAR	CARDARELLI ANGELO	38.859
775		ATOUT EUROLAND RESTRUCTURATION	CARDARELLI ANGELO	290.856
776		ATOUT EUROLAND SELECT	CARDARELLI ANGELO	624.550
767		ATOUT EUROPE HAUT RENDEMENT	CARDARELLI ANGELO	8.670
768		ATOUT EUROPE RESTRUCTURATION	CARDARELLI ANGELO	26.382
769		ATOUT EUROPE SELECT	CARDARELLI ANGELO	108.612
770		ATOUT EUROPE SMART BETA	CARDARELLI ANGELO	37.408
782		ATOUT FRANCE SELECT	CARDARELLI ANGELO	318.168
756		ATOUT MODERATIONS	CARDARELLI ANGELO	128.785
2616		AUSTRALIAN CATHOLIC SUPERAN RETIREM FUND	CARDARELLI ANGELO	15.669
3280		AVIVA INVESTORS AVIVA INVESTORS LUXEMBOURG	CARDARELLI ANGELO	1.432.610
453		AVIVA INVESTORS INTERNATIONAL INDEX TRACKING FUND	CARDARELLI ANGELO	64.774
3104		AVIVA LIFE & PENSIONS UK LIMITED	CARDARELLI ANGELO	143.718
3105		AVIVA LIFE & PENSIONS UK LIMITED	CARDARELLI ANGELO	116.958
3106		AVIVA LIFE & PENSIONS UK LIMITED	CARDARELLI ANGELO	75.767
3111		AVIVA LIFE AND PENSIONS UK LIMITED	CARDARELLI ANGELO	388.056
3112		AVIVA LIFE AND PENSIONS UK LIMITED	CARDARELLI ANGELO	745.672
153		AWAF AWAC WELLINGTON	CARDARELLI ANGELO	69.217
2512		AXA GENERATION EQUILIBRE 2 FCPE	CARDARELLI ANGELO	195.000
2959		AXA INSURANCE LIMITED	CARDARELLI ANGELO	85.600
1059		AXA ROSENBERG EQUITY ALPHA TRUST	CARDARELLI ANGELO	11.200
2509		AXA VALEURS EURO	CARDARELLI ANGELO	345.000
1406		AXA WORLD FUNDS	CARDARELLI ANGELO	1.800.000

ASSEMBLEA ORDINARIA

13 APRILE 2017

Segreteria Societaria - Ufficio Titoli



Unica convocazione

Esito della votazione sul punto 4

Determinazione della durata in carica degli Amministratori.

Elenco Favorevoli

SCHEDA	VPC	NOMINATIVO AZIONISTA	DELEGATO	NUMERO DI AZIONI TOTALE
1407		AXA WORLD FUNDS	CARDARELLI ANGELO	21.951
1408		AXA WORLD FUNDS	CARDARELLI ANGELO	31.038
1409		AXA WORLD FUNDS	CARDARELLI ANGELO	900.000
1410		AXA WORLD FUNDS	CARDARELLI ANGELO	832.000
236		AZL INTERNATIONAL INDEX FUND	CARDARELLI ANGELO	347.675
9		AZL NFJ INTERNATIONAL VALUE FUND	CARDARELLI ANGELO	10.853
1756		BAE SYSTEMS PENSION FUNDS COMMON INVESTMENT FUND	CARDARELLI ANGELO	126.968
2758		BANCO CENTRAL DE TIMOR EST	CARDARELLI ANGELO	192.094
3056		BANCO CENTRAL DE TIMOR EST	CARDARELLI ANGELO	200.243
1824		BANK NEGARA MALAYSIA	CARDARELLI ANGELO	330.580
2976		BANK OF AMERICA NA	CARDARELLI ANGELO	296
128		BANK OF AMERICA OMNIBUS	CARDARELLI ANGELO	267
1802		BANK OF BOTSWANA	CARDARELLI ANGELO	61.269
1267		BANK OF KOREA	CARDARELLI ANGELO	131.920
1268		BANK OF KOREA	CARDARELLI ANGELO	108.897
2688		BANQUE PICTET & CIE SA	CARDARELLI ANGELO	27.388
2917		BAPTIST HEALTH SOUTH FLORIDA INC	CARDARELLI ANGELO	313.130
1919		BATTELLE MEMORIAL INSTITUTE	CARDARELLI ANGELO	20.400
2587		BAYVK A4 FONDS	CARDARELLI ANGELO	35.003
1823		BEAT DRUGS FUND ASSOCIATION	CARDARELLI ANGELO	3.544
346		BELL ATLANTIC MASTER TRUST	CARDARELLI ANGELO	21.192
347		BELL ATLANTIC MASTER TRUST	CARDARELLI ANGELO	15.017
157		BELLSOUTH CORP RFA VEBA TRUST	CARDARELLI ANGELO	70.540

ASSEMBLEA ORDINARIA

13 APRILE 2017

Segreteria Societaria - Ufficio Titoli



Unica convocazione

Esito della votazione sul punto 4

Determinazione della durata in carica degli Amministratori.

Elenco Favorevoli

SCHEDA	VPC	NOMINATIVO AZIONISTA	DELEGATO	NUMERO DI AZIONI TOTALE
2996		BEST INVESTMENT CORPORATION	CARDARELLI ANGELO	16.335
3148		BF AND M LIFE INSURANCE COMPANY	CARDARELLI ANGELO	40.859
3145		BF AND M LIFE INSURANCE COMPANY LTD	CARDARELLI ANGELO	8.088
252		BFTF MFS INTERNATIONAL	CARDARELLI ANGELO	68.114
237		BGF FLEX MULTI ASSET GBL EQ PF	CARDARELLI ANGELO	9.084
238		BGF WORLD ENERGY FD NAT RES	CARDARELLI ANGELO	2.608.550
1524		BGI MSCI EAFE EQUITY INDEX NON-LENDABLE FUND B	CARDARELLI ANGELO	762.200
1525		BGI MSCI EMU IMI INDEX FUND B	CARDARELLI ANGELO	2.303
1523		BGI MSCI EUROPE EQUITY INDEX FUND B	CARDARELLI ANGELO	748.042
1271		BIMCOR GLOBAL EQUITY POOLED FUND	CARDARELLI ANGELO	72.391
1270		BIMCOR OVERSEAS POOLED FUND	CARDARELLI ANGELO	97.896
186		BLACKROCK ACWI USIMI	CARDARELLI ANGELO	740.404
118		BLACKROCK ALL CAP ENERGY RESOURCES	CARDARELLI ANGELO	142.496
1670		BLACKROCK AM DE AG FOR ISHARES EURO STOXX 50 UCITS ETF (DE)	CARDARELLI ANGELO	8.681.001
1671		BLACKROCK AM DE FOR ISHARES EURO STOXX UCITS ETF (DE)	CARDARELLI ANGELO	1.086.807
1672		BLACKROCK AM DE FOR ISHARES STOXX EUROPE 50 UCITS ETF (DE)	CARDARELLI ANGELO	175.290
1675		BLACKROCK AM DE FOR ISHARES STOXX EUROPE 600 UCITS ETF (DE)	CARDARELLI ANGELO	1.767.976
1673		BLACKROCK AM DE FOR ISHS STOXX EUROPE LARGE 200 UCITS ETF (DE)	CARDARELLI ANGELO	26.679
1681		BLACKROCK AM SCHWEIZ AG OBO BIFS WORLD EX SWITZ EQ INDEX FUND	CARDARELLI ANGELO	13.826
1506		BLACKROCK CDN MSCI EAFE EQUITY INDEX FUND	CARDARELLI ANGELO	816.479
1509		BLACKROCK CDN MSCI EAFE INDEX PLUS FUND	CARDARELLI ANGELO	19.111
1508		BLACKROCK CDN WORLD INDEX FUND	CARDARELLI ANGELO	83.095
13		BLACKROCK ENERGY AND RESOURCES TRUST	CARDARELLI ANGELO	533.450

ASSEMBLEA ORDINARIA

13 APRILE 2017

Segreteria Societaria - Ufficio Titoli



Unica convocazione

Esito della votazione sul punto 4

Determinazione della durata in carica degli Amministratori.

Elenco Favorevoli

SCHEDA	VPC	NOMINATIVO AZIONISTA	DELEGATO	NUMERO DI AZIONI TOTALE
3062		BLACKROCK FISSION INDEXED INTL EQUITY FD	CARDARELLI ANGELO	83.772
40		BLACKROCK GLBL OP VI FD OF BR VS FD	CARDARELLI ANGELO	17.025
14		BLACKROCK GLBL OPP EQUITY TRUST	CARDARELLI ANGELO	405.100
85		BLACKROCK GLOBAL FUNDS	CARDARELLI ANGELO	121.420
87		BLACKROCK GLOBAL FUNDS	CARDARELLI ANGELO	37.276
1421		BLACKROCK GLOBAL INDEX FUNDS	CARDARELLI ANGELO	86.674
1422		BLACKROCK GLOBAL INDEX FUNDS	CARDARELLI ANGELO	135.179
1515		BLACKROCK INDEX FUNDS INC.-BLACKROCK INTERNATIONAL INDEX FUND	CARDARELLI ANGELO	1.154.747
3239		BLACKROCK INDEX SELECTION FUND	CARDARELLI ANGELO	16.585
3240		BLACKROCK INDEX SELECTION FUND	CARDARELLI ANGELO	952.979
3241		BLACKROCK INDEX SELECTION FUND	CARDARELLI ANGELO	124.270
3242		BLACKROCK INDEX SELECTION FUND	CARDARELLI ANGELO	46.387
3243		BLACKROCK INDEX SELECTION FUND	CARDARELLI ANGELO	764.647
3061		BLACKROCK INDEXED ALL-COUNTRY EQUITY FUN	CARDARELLI ANGELO	12.471
1481		BLACKROCK INST TRUST CO NA INV FUNDSFOR EMPLOYEE BENEFIT TR	CARDARELLI ANGELO	3.897.449
1482		BLACKROCK INST TRUST CO NA INV FUNDSFOR EMPLOYEE BENEFIT TR	CARDARELLI ANGELO	760.031
1483		BLACKROCK INST TRUST CO NA INV FUNDSFOR EMPLOYEE BENEFIT TR	CARDARELLI ANGELO	272.700
1484		BLACKROCK INST TRUST CO NA INV FUNDSFOR EMPLOYEE BENEFIT TR	CARDARELLI ANGELO	45.700
1497		BLACKROCK INST TRUST CO NA INV FUNDSFOR EMPLOYEE BENEFIT TR	CARDARELLI ANGELO	8.298.008
1498		BLACKROCK INST TRUST CO NA INV FUNDSFOR EMPLOYEE BENEFIT TR	CARDARELLI ANGELO	196.165
1499		BLACKROCK INST TRUST CO NA INV FUNDSFOR EMPLOYEE BENEFIT TR	CARDARELLI ANGELO	34.064
1500		BLACKROCK INST TRUST CO NA INV FUNDSFOR EMPLOYEE BENEFIT TR	CARDARELLI ANGELO	2.450.759
1501		BLACKROCK INST TRUST CO NA INV FUNDSFOR EMPLOYEE BENEFIT TR	CARDARELLI ANGELO	235.502

ASSEMBLEA ORDINARIA

13 APRILE 2017

Segreteria Societaria - Ufficio Titoli



Unica convocazione

Esito della votazione sul punto 4

Determinazione della durata in carica degli Amministratori.

Elenco Favorevoli

SCHEDA	VPC	NOMINATIVO AZIONISTA	DELEGATO	NUMERO DI AZIONI TOTALE
1504		BLACKROCK INST TRUST CO NA INV FUNDSFOR EMPLOYEE BENEFIT TR	CARDARELLI ANGELO	4.406
1505		BLACKROCK INST TRUST CO NA INV FUNDSFOR EMPLOYEE BENEFIT TR	CARDARELLI ANGELO	19.745
1510		BLACKROCK INST TRUST CO NA INV FUNDSFOR EMPLOYEE BENEFIT TR	CARDARELLI ANGELO	360.755
1511		BLACKROCK INST TRUST CO NA INV FUNDSFOR EMPLOYEE BENEFIT TR	CARDARELLI ANGELO	4.283.482
1512		BLACKROCK INST TRUST CO NA INV FUNDSFOR EMPLOYEE BENEFIT TR	CARDARELLI ANGELO	280.140
1513		BLACKROCK INST TRUST CO NA INV FUNDSFOR EMPLOYEE BENEFIT TR	CARDARELLI ANGELO	311.281
1514		BLACKROCK INST TRUST CO NA INV FUNDSFOR EMPLOYEE BENEFIT TR	CARDARELLI ANGELO	15.224
3043		BLACKROCK INSTITUTIONAL JERSEY FUNDS	CARDARELLI ANGELO	21.033
3044		BLACKROCK INSTITUTIONAL POOLED FUND PLC	CARDARELLI ANGELO	2.286
3045		BLACKROCK INSTITUTIONAL POOLED FUND PLC	CARDARELLI ANGELO	53.202
3065		BLACKROCK INTERNATIONAL ALPHA TILTS FUND	CARDARELLI ANGELO	56.806
119		BLACKROCK INTERNATIONAL OPPORT	CARDARELLI ANGELO	716.800
44		BLACKROCK INTL GROWTH AND INCOME TST	CARDARELLI ANGELO	543.200
1528		BLACKROCK MSCI EUROPE EQUITY ESG SCREENED INDEX FUND B	CARDARELLI ANGELO	1.476
1529		BLACKROCK MSCI WORLD EQUITY ESG SCREENED INDEX FUND B	CARDARELLI ANGELO	245.566
1480		BLACKROCK MSCI WORLD INDEX FUND OF BLACKROCK FUNDS	CARDARELLI ANGELO	36.069
3053		BLACKROCK SCREEN WHOLE INDEXED INT EQ FD	CARDARELLI ANGELO	4.733
1419		BLACKROCK STRATEGIC FUNDS	CARDARELLI ANGELO	17.655
1420		BLACKROCK STRATEGIC FUNDS	CARDARELLI ANGELO	14.619
3068		BLACKROCK WHOLESALE INDEXED INTERNATIONA	CARDARELLI ANGELO	190.542
335		BLACKROCK WORLD EX FLORIDA RET SYS	CARDARELLI ANGELO	1.084.201
117		BLK MANAGED VOL PF FD INTL EAFE	CARDARELLI ANGELO	20.415
324		BLL AQUIL LIFGLO3000 FMEN WHT INDFD	CARDARELLI ANGELO	445.545

ASSEMBLEA ORDINARIA

13 APRILE 2017

Segreteria Societaria - Ufficio Titoli



Unica convocazione

Esito della votazione sul punto 4

Determinazione della durata in carica degli Amministratori.

Elenco Favorevoli

SCHEDA	VPC	NOMINATIVO AZIONISTA	DELEGATO	NUMERO DI AZIONI TOTALE
106		BLL AQUILA LIFE EUROPEAN EQUITY	CARDARELLI ANGELO	5.617.885
113		BLL AQUILA LIFE FTSE RAFI DEVELOPED	CARDARELLI ANGELO	771.191
112		BLL AQUILA LIFE MSCI WORLD FUND	CARDARELLI ANGELO	399.551
110		BLL AQUILA LIFE OSEAS EQUITY FUND	CARDARELLI ANGELO	12.800
107		BLL ASCENT LIFE EUROPEAN	CARDARELLI ANGELO	30.898
111		BLL ASCENT LIFEENHANCED	CARDARELLI ANGELO	37.222
1916		BLUE SHIELD OF CALIFORNIA EMPLOYEES' RETIREMENT PLAN	CARDARELLI ANGELO	65.506
1901		BLUE SKY GROUP	CARDARELLI ANGELO	293.670
1902		BLUE SKY GROUP	CARDARELLI ANGELO	993
1702		BNY MELLON TR+DEP ATF ST. JAMES'S PLACE GLOBAL EQ UNIT TR	CARDARELLI ANGELO	178.208
1725		BNY MELLON TR+DEP ATF ST. JAMES'S PLACE MNGD GROWTH UNIT TR	CARDARELLI ANGELO	533.566
219		BNYMTCIL LM MC GLBL RESOURCES FD	CARDARELLI ANGELO	31.942
331		BNYMTD BLK CONT EUR EQ TRCK FD INV	CARDARELLI ANGELO	1.728.141
332		BNYMTD BLK DYN DVSD GR PFFD ASSTALL	CARDARELLI ANGELO	11.203
330		BNYMTD BLK NAT RES GRWTH AND INC FD	CARDARELLI ANGELO	56.936
235		BNYMTD BLKGBLEQFD GBLEQHIGHPER	CARDARELLI ANGELO	66.250
116		BNYMTD FTF TEMPLETON GROWTH FUND	CARDARELLI ANGELO	129.563
239		BNYMTD RAMAM WORLD RECOVERY FUND	CARDARELLI ANGELO	113.400
328		BNYMTD RM GLOBAL HIGH ALPHA FUND	CARDARELLI ANGELO	40.300
371		BOARD OF PENSIONS OF THE EVANGELICAL LUTHERAN CHURCH IN AMERICA	CARDARELLI ANGELO	72.663
372		BOARD OF PENSIONS OF THE EVANGELICAL LUTHERAN CHURCH IN AMERICA	CARDARELLI ANGELO	45.779
374		BOARD OF PENSIONS OF THE EVANGELICAL LUTHERAN CHURCH IN AMERICA	CARDARELLI ANGELO	29.739
28		BOK KIC AAEQ 3	CARDARELLI ANGELO	32.250

ASSEMBLEA ORDINARIA

13 APRILE 2017

Segreteria Societaria - Ufficio Titoli



Unica convocazione

Esito della votazione sul punto 4

Determinazione della durata in carica degli Amministratori.

Elenco Favorevoli

SCHEDA	VPC	NOMINATIVO AZIONISTA	DELEGATO	NUMERO DI AZIONI TOTALE
31		BOK KIC GAEQ6	CARDARELLI ANGELO	71.718
156		BOPF TEMPLETON	CARDARELLI ANGELO	248.442
573		BOSTON PARTNERS GLOBAL INVESTORS INC BSTN PRTRNS EUR LNG SHORT FD	CARDARELLI ANGELO	1.510
2613		BPCB DPF ECCLESTON G	CARDARELLI ANGELO	45.442
834		BPL	CARDARELLI ANGELO	462.243
109		BR GLOBAL OPP PORT EQUITY SLEEVE	CARDARELLI ANGELO	106.460
1222		BRANDES CANADA GLOBAL EQUITY UNIT TRUST	CARDARELLI ANGELO	39.700
1221		BRANDES CANADA INTERNATIONAL EQUITY UNIT TRUST	CARDARELLI ANGELO	696.317
1608		BRANDES GLOBAL BALANCED FUND	CARDARELLI ANGELO	22.616
978		BRANDES GLOBAL EQUITY FUND	CARDARELLI ANGELO	71.529
1610		BRANDES GLOBAL EQUITY FUND	CARDARELLI ANGELO	363.612
980		BRANDES GLOBAL EQUITY INCOME FUND	CARDARELLI ANGELO	1.585
1223		BRANDES GLOBAL OPPORTUNITIES FUND	CARDARELLI ANGELO	197.085
979		BRANDES GLOBAL OPPORTUNITIES VALUE FUND	CARDARELLI ANGELO	23.917
187		BRANDES GLOBALEQUITY	CARDARELLI ANGELO	1.109.370
1863		BRANDES INSTITUTIONAL EQUITY TRUST	CARDARELLI ANGELO	977.079
1864		BRANDES INSTITUTIONAL EQUITY TRUST	CARDARELLI ANGELO	136.484
1865		BRANDES INSTITUTIONAL EQUITY TRUST	CARDARELLI ANGELO	14.585
1866		BRANDES INSTITUTIONAL EQUITY TRUST	CARDARELLI ANGELO	38.809
1867		BRANDES INSTITUTIONAL EQUITY TRUST	CARDARELLI ANGELO	2.246
1547		BRANDES INSTITUTIONAL INTERNATIONAL EQUITY FUND	CARDARELLI ANGELO	886.545
1609		BRANDES INTERNATIONAL EQUITY FUND	CARDARELLI ANGELO	312.184
1063		BRANDES INVESTMENT FUNDS PLC	CARDARELLI ANGELO	262.383

ASSEMBLEA ORDINARIA

13 APRILE 2017

Segreteria Societaria - Ufficio Titoli



Unica convocazione

Esito della votazione sul punto 4

Determinazione della durata in carica degli Amministratori.

Elenco Favorevoli

SCHEDA	VPC	NOMINATIVO AZIONISTA	DELEGATO	NUMERO DI AZIONI TOTALE
1064		BRANDES INVESTMENT FUNDS PLC	CARDARELLI ANGELO	1.879.865
1956		BRANDES INVESTMENT PARTNERS, LP 401(K) PLAN	CARDARELLI ANGELO	17.395
1957		BRANDES INVESTMENT PARTNERS, LP 401(K) PLAN	CARDARELLI ANGELO	12.800
352		BRIDGE BUILDER INTERNATIONAL EQUITY FUND	CARDARELLI ANGELO	40.517
397		BRIDGE BUILDER INTERNATIONAL EQUITY FUND	CARDARELLI ANGELO	674.131
841		BRIDGEWATER PURE ALPHA TRADING COMPANY II, LTD	CARDARELLI ANGELO	920.523
856		BRIDGEWATER PURE ALPHA TRADING COMPANY II, LTD	CARDARELLI ANGELO	4.869.771
842		BRIDGEWATER TAILORED ALL WEATHER FUND, L.P	CARDARELLI ANGELO	912.233
1920		BRISTOL-MYERS SQUIBB COMPANY MASTER RETIREMENT TRUST	CARDARELLI ANGELO	63.341
2431		BROWN BROTHERS HARRIMAN + CO., BOSTON CUSTODIAN FOR BBHTSIA LOS ANGELES CAPITAL GL	CARDARELLI ANGELO	114.832
1695		BRUNEI INVESTMENT AGENCY	CARDARELLI ANGELO	51.242
1696		BRUNEI INVESTMENT AGENCY	CARDARELLI ANGELO	10.156
3178		BT EUROPEAN GROWTH FUND	CARDARELLI ANGELO	80.923
2778		BT WHOLESALE MULTI MANAG INTL SHARE FUND	CARDARELLI ANGELO	118.356
2878		BUREAU OF LABOR FUNDS- LABOR PENSION FUND	CARDARELLI ANGELO	123.246
2879		BUREAU OF LABOR FUNDS- LABOR PENSION FUND	CARDARELLI ANGELO	41.056
3113		BUREAU OF LABOR FUNDS- LABOR PENSION FUND	CARDARELLI ANGELO	138.092
2896		BUREAU OF LABOR FUNDS-LABOR INSURANCE FUND	CARDARELLI ANGELO	88.001
2897		BUREAU OF LABOR FUNDS-LABOR INSURANCE FUND	CARDARELLI ANGELO	76.065
3115		BUREAU OF LABOR FUNDS-LABOR INSURANCE FUND	CARDARELLI ANGELO	37.600
3125		BUREAU OF LABOR FUNDS-LABOR INSURANCE FUND	CARDARELLI ANGELO	29.639
3126		BUREAU OF LABOR FUNDS-LABOR INSURANCE FUND	CARDARELLI ANGELO	83.216
2880		BUREAU OF LABOR FUNDS-LABOR PENSION FUN	CARDARELLI ANGELO	65.564

ASSEMBLEA ORDINARIA

13 APRILE 2017

Segreteria Societaria - Ufficio Titoli



Unica convocazione

Esito della votazione sul punto 4

Determinazione della durata in carica degli Amministratori.

Elenco Favorevoli

SCHEDA	VPC	NOMINATIVO AZIONISTA	DELEGATO	NUMERO DI AZIONI TOTALE
2899		BUREAU OF LABOR FUNDS-LABOR PENSION FUN	CARDARELLI ANGELO	52.591
3114		BUREAU OF LABOR FUNDS-LABOR PENSION FUND	CARDARELLI ANGELO	27.742
1087		CAISSE DE DEPOT ET PLACEMENT DU QUEBEC	CARDARELLI ANGELO	3.337.358
1072		CALAMOS GLOBAL EQUITY FUND	CARDARELLI ANGELO	37.000
1917		CALIFORNIA PHYSICIANS SERVICE D/B/A BLUE SHIELD OF CALIFORNIA	CARDARELLI ANGELO	174.321
1305		CALIFORNIA STATE TEACHERS RETIREMENT SYSTEM	CARDARELLI ANGELO	109.496
1306		CALIFORNIA STATE TEACHERS RETIREMENT SYSTEM	CARDARELLI ANGELO	1.401.340
1307		CALIFORNIA STATE TEACHERS RETIREMENT SYSTEM	CARDARELLI ANGELO	1.677.977
1616		CALIFORNIA STATE TEACHERS RETIREMENT SYSTEM	CARDARELLI ANGELO	702.359
1617		CALIFORNIA STATE TEACHERS RETIREMENT SYSTEM	CARDARELLI ANGELO	1.200.502
1618		CALIFORNIA STATE TEACHERS RETIREMENT SYSTEM	CARDARELLI ANGELO	2.150.077
1959		CAMPBELL PENSION PLANS MASTER RETIREMENT TRUST	CARDARELLI ANGELO	49.312
863		CANADIAN PACIFIC RAILWAY COMPANY PENSION PLAN	CARDARELLI ANGELO	407.201
3247		CAPITAL INTERNATIONAL FUND	CARDARELLI ANGELO	49.060
2776		CAPITAL WORLD GROWTH & INCOME FUND INC	CARDARELLI ANGELO	7.405.300
2788		CARBON AWARE INTERNATIONAL SHARES FUND	CARDARELLI ANGELO	28.628
674		CARP - INDO	CARDARELLI ANGELO	133.002
2273		CASSETTE DIVERSIFIE	CARDARELLI ANGELO	62.849
1922		CATERPILLAR INC MASTER RETIREMENT TRUST	CARDARELLI ANGELO	631.809
1923		CATERPILLAR INC. GROUP INSURANCE PLAN TRUST	CARDARELLI ANGELO	42.287
1921		CATERPILLAR INVESTMENT TRUST	CARDARELLI ANGELO	212.852
466		CBOSC-CBGS-WGSS07	CARDARELLI ANGELO	54.136
96		CC COL EAFE Q UN 1	CARDARELLI ANGELO	10.600

ASSEMBLEA ORDINARIA

13 APRILE 2017

Segreteria Societaria - Ufficio Titoli



Unica convocazione

Esito della votazione sul punto 4

Determinazione della durata in carica degli Amministratori.

Elenco Favorevoli

SCHEDA	VPC	NOMINATIVO AZIONISTA	DELEGATO	NUMERO DI AZIONI TOTALE
95		CC COL EAFE Q UN 2	CARDARELLI ANGELO	14.200
1507		CDN ACWI ALPHA TILTS FUND	CARDARELLI ANGELO	19.408
2960		CENTRAL FINANCE BOARD METHODIST CHURCH	CARDARELLI ANGELO	13.100
1069		CENTRAL PROVIDENT FUND BOARD	CARDARELLI ANGELO	25.609
467		CFSIL - COLONIAL FIRST STATE GLOBAL ASSET MANAGEMENT MULTI SECTOR TRUST 1	CARDARELLI ANGELO	464
468		CFSIL RE COLONIAL FIRST STATE INVESTMENT FUND 10	CARDARELLI ANGELO	66.624
1831		CHESS INTERNATIONAL PROPERTIES, LTD.	CARDARELLI ANGELO	2.282
1805		CHEVRON MASTER PENSION TRUST	CARDARELLI ANGELO	5.916
1806		CHEVRON MASTER PENSION TRUST	CARDARELLI ANGELO	100.271
1807		CHEVRON UK PENSION PLAN	CARDARELLI ANGELO	20.339
1924		CHILDREN'S HEALTHCARE OF ATLANTA, INC.	CARDARELLI ANGELO	119.931
3052		CHINA LIFE INSURANCE (GROUP) COMPANY	CARDARELLI ANGELO	5.708
3051		CHINA LIFE INSURANCE COMPANY LIMITED	CARDARELLI ANGELO	69.249
1809		CHRISTIAN SCHOOL PENSION PLAN AND TRUST FUND	CARDARELLI ANGELO	116.656
470		CHUNGHWA POST CO LTD	CARDARELLI ANGELO	81.264
1852		CINDY SPRINGS, LLC	CARDARELLI ANGELO	364
1853		CINDY SPRINGS, LLC	CARDARELLI ANGELO	39.959
471		CITIBANK KOREA INC	CARDARELLI ANGELO	489.689
472		CITITRUST LTD	CARDARELLI ANGELO	235.247
473		CITITRUST LTD	CARDARELLI ANGELO	14.519
1573		CITY OF HIALEAH EMPLOYEES' RETIREMENT SYSTEM	CARDARELLI ANGELO	30.031
1973		CITY OF LOS ANGELES FIRE AND POLICE PENSION PLAN	CARDARELLI ANGELO	1.980.006
1974		CITY OF LOS ANGELES FIRE AND POLICE PENSION PLAN	CARDARELLI ANGELO	136.718

ASSEMBLEA ORDINARIA

13 APRILE 2017

Segreteria Societaria - Ufficio Titoli



Unica convocazione

Esito della votazione sul punto 4

Determinazione della durata in carica degli Amministratori.

Elenco Favorevoli

SCHEDA	VPC	NOMINATIVO AZIONISTA	DELEGATO	NUMERO DI AZIONI TOTALE
1960		CITY OF MILWAUKEE EMPLOYES RETIREMENT SYSTEM CARDARELLI ANGELO		727.539
1224		CITY OF NEW YORK GROUP TRUST CARDARELLI ANGELO		338.334
1225		CITY OF NEW YORK GROUP TRUST CARDARELLI ANGELO		295.239
1226		CITY OF NEW YORK GROUP TRUST CARDARELLI ANGELO		187.914
1615		CITY OF PROVIDENCE EMPLOYEES RETIREMENT SYSTEM CARDARELLI ANGELO		89.179
661		CL EPARGNE DYNAMIQUE CARDARELLI ANGELO		27.671
2705		CLAMOS GLOBAL FUNDS PUBLIC LIMITED CARDARELLI ANGELO		5.100
3028		CM EUROPE ACTIONS CARDARELLI ANGELO		74.224
2775		COINVEST LIMITED CARDARELLI ANGELO		13.340
2277		COLISEE IFC 1 CARDARELLI ANGELO		180.000
1564		COLLEGE RETIREMENT EQUITIES FUND CARDARELLI ANGELO		2.835.040
1565		COLLEGE RETIREMENT EQUITIES FUND CARDARELLI ANGELO		452.138
478		COLONIAL FIRST STATE INVESTMENTS LIMITED. CARDARELLI ANGELO		56.108
479		COLONIAL FIRST STATE INVESTMENTS LIMITED. CARDARELLI ANGELO		537.670
480		COLONIAL FIRST STATE INVESTMENTS LIMITED. CARDARELLI ANGELO		335.694
2040		COLONIAL FIRST STATE WHOLESALE INDEXED GLOBAL SHARE FUND CARDARELLI ANGELO		126.769
2918		COLUMBIA CAPITAL ALLOCATION AGGRESSIVE P CARDARELLI ANGELO		341
2919		COLUMBIA CAPITAL ALLOCATION AGGRESSIVE P CARDARELLI ANGELO		489
2920		COLUMBIA CAPITAL ALLOCATION AGGRESSIVE P CARDARELLI ANGELO		404
2916		COLUMBIA DIVIDEND OPPORTUNITY FUND CARDARELLI ANGELO		2.723.861
3138		COLUMBIA GLOBAL STRATEGIC EQUITY FUND CARDARELLI ANGELO		9.800
2921		COLUMBIA MULTI-ASSET INCOME FUND CARDARELLI ANGELO		4.144
2927		COLUMBIA VARIABLE PORTF.-DIVIDEND OPPORT CARDARELLI ANGELO		1.179.842

ASSEMBLEA ORDINARIA

13 APRILE 2017

Segreteria Societaria - Ufficio Titoli



Unica convocazione

Esito della votazione sul punto 4

Determinazione della durata in carica degli Amministratori.

Elenco Favorevoli

SCHEMA VPC	NOMINATIVO AZIONISTA	DELEGATO	NUMERO DI AZIONI TOTALE
1757	COMBUSTION ENGINEERING 524(G)	ASBESTOS PI TTRUST CARDARELLI ANGELO	2.647
1637	COMMON TRUST ITALY FUND	CARDARELLI ANGELO	2.477.217
1071	COMMONFUND DIRECT SERIES LLC - CF T. ROWE PRICE EURO EQT SERIE	CARDARELLI ANGELO	509.346
2041	COMMONWEALTH GLOBAL SHARE FUND 29	CARDARELLI ANGELO	3.738
2017	COMMONWEALTH SUPERANN CORP ATF ARIA INVESTMENTS TR	CARDARELLI ANGELO	209.900
2762	CONNECTICUT GENERAL LIFE INSURANCE COMPA	CARDARELLI ANGELO	30.800
3057	CONNECTICUT GENERAL LIFE INSURANCE COMPA	CARDARELLI ANGELO	28.634
1502	CONNECTICUT GENERAL LIFE INSURANCE COMPANY	CARDARELLI ANGELO	9.576
1600	CONSOLIDATED EDISON RETIREMENT PLAN	CARDARELLI ANGELO	256.302
2749	CONSTRUCTION AND BUILDING UNIONS SUPERAN	CARDARELLI ANGELO	72.652
2291	CONSULTING GROUP CAPITAL MARK.	CARDARELLI ANGELO	54.364
276	CORNELL UNIVERSITY	CARDARELLI ANGELO	10.928
1217	COSMIC INVESTMENT FUND	CARDARELLI ANGELO	221.006
253	COUNTY EMPLOYEES ANNUITY AND BENEFIT FUND OF COOK COUNTY	CARDARELLI ANGELO	98.997
158	CP2F T ROWE PRICE EURO EQ	CARDARELLI ANGELO	85.364
303	CPA COP PSERS PSERS ACWI X US INDEX	CARDARELLI ANGELO	381.136
758	CPR EURO HIGH DIVIDEND	CARDARELLI ANGELO	57.813
760	CPR EUROLAND	CARDARELLI ANGELO	298.874
611	CPR INVEST-EUROPE SPECIAL SITUATIONS	CARDARELLI ANGELO	5.933
1925	CSAA INSURANCE EXCHANGE	CARDARELLI ANGELO	110.109
1962	CUMMINS INC. AND AFFILIATES COLLECTIVE INVESTMENT TRUST	CARDARELLI ANGELO	83.547
249	CWIF AEP RET TEMPLETON	CARDARELLI ANGELO	25.177
250	CWUF AEP UNION TEMPLETON	CARDARELLI ANGELO	54.277

ASSEMBLEA ORDINARIA

13 APRILE 2017

Segreteria Societaria - Ufficio Titoli



Unica convocazione

Esito della votazione sul punto 4

Determinazione della durata in carica degli Amministratori.

Elenco Favorevoli

SCHEDA	VPC	NOMINATIVO AZIONISTA	DELEGATO	NUMERO DI AZIONI TOTALE
576		CX GLOBAL EQUITIES LIMITED - GAMAGE	CARDARELLI ANGELO	13.816
225		CZ AANDELEN SSGA	CARDARELLI ANGELO	30.260
99		DAEC NQ SSGA TAX	CARDARELLI ANGELO	3.602
100		DAEC Q SSGA INTL TC	CARDARELLI ANGELO	4.231
2281		DARWIN DIVERSIFIE 60-80 ACTION	CARDARELLI ANGELO	11.686
2282		DARWIN DIVERSIFIE 80-100 ACTIO	CARDARELLI ANGELO	39.196
655		DASSAULT SYSTEM DYNAMIQUE	CARDARELLI ANGELO	16.479
2522		DEKA MASTER HAEK I	CARDARELLI ANGELO	141.477
2523		DEKA MASTER HAEK I	CARDARELLI ANGELO	53.908
2525		DEKA-RAB	CARDARELLI ANGELO	17.154
1083		DELUXE CORPORATION MASTER TRUST	CARDARELLI ANGELO	39.258
81		DEP QF SSGA NONUS EQUITY B1	CARDARELLI ANGELO	11.378
82		DEP QF SSGA NONUS EQUITY B2	CARDARELLI ANGELO	9.953
79		DEP QF SSGA NONUS EQUITY H1	CARDARELLI ANGELO	7.562
80		DEP QF SSGA NONUS EQUITY R2	CARDARELLI ANGELO	17.646
2096		DEUTSCHE BANK-OFFSHORE	CARDARELLI ANGELO	550.000
1562		DIGNITY HEALTH	CARDARELLI ANGELO	48.144
1563		DIGNITY HEALTH RETIREMENT PLAN TRUST	CARDARELLI ANGELO	49.902
965		DIOCESE OF ARLINGTON	CARDARELLI ANGELO	17.600
2284		DIVERSIFIE ACTIONS 50-65 DU CD	CARDARELLI ANGELO	15.033
242		DO1F DOMTAR TWEEDY BROWNE	CARDARELLI ANGELO	25.000
1833		DODDINGTON GLOBAL FUND LLC	CARDARELLI ANGELO	335.581
1927		DOMINION RESOURCES INC. MASTER TRUST	CARDARELLI ANGELO	128.641

ASSEMBLEA ORDINARIA

13 APRILE 2017

Segreteria Societaria - Ufficio Titoli



Unica convocazione

Esito della votazione sul punto 4

Determinazione della durata in carica degli Amministratori.

Elenco Favorevoli

SCHEDA	VPC	NOMINATIVO AZIONISTA	DELEGATO	NUMERO DI AZIONI TOTALE
229		DOW NL BRANDES	CARDARELLI ANGELO	251.443
2975		DPAM EQUITIES L	CARDARELLI ANGELO	245.000
254		DRXF FRANKLIN INTL	CARDARELLI ANGELO	82.839
351		DUKE ENERGY QUALIFIED NUCLEAR DECOMMISSIONING	CARDARELLI ANGELO	40.853
1834		DYNASTY INVEST, LTD	CARDARELLI ANGELO	4.959
1964		EAST BAY MUNICIPAL UTILITY DISTRICT	CARDARELLI ANGELO	91.629
610		EDMOND DE ROTHSCHILD ASSET MANAGEM.	CARDARELLI ANGELO	400.000
688		EDMOND DE ROTHSCHILD ASSET MANAGEMENT	CARDARELLI ANGELO	207.800
671		ELITE INTER-PHARMACTIONS	CARDARELLI ANGELO	56.847
344		EMPLOYEES RETIREMENT SYSTEM OF THE STATE OF HAWAII	CARDARELLI ANGELO	14.395
396		ENERGY INSURANCE MUTUAL LIMITED	CARDARELLI ANGELO	16.358
654		EPARGNE EQUILIBRE FCPE	CARDARELLI ANGELO	27.642
657		EPARGNE PRUDENCE THALES	CARDARELLI ANGELO	55.630
601		EPSILON SGR S.P.A. - EPSILON MULTIASSET 3 ANNI DICEMBRE 2019	CARDARELLI ANGELO	77.525
600		EPSILON SGR S.P.A. - EPSILON MULTIASSET 3 ANNI MARZO 2020	CARDARELLI ANGELO	36.038
2793		EQ ADV. TRUST AXA INTL.CORE MANAGED VOLA	CARDARELLI ANGELO	167.600
3092		EQ ADV. TRUST AXA INTL.CORE MANAGED VOLA	CARDARELLI ANGELO	161.972
3088		EQ ADVISORS TRUST-AXA GLOBAL EQ MANAGED	CARDARELLI ANGELO	131.066
3122		EQ ADVISORS TRUST-AXA INTL.MANAGED VOLAT	CARDARELLI ANGELO	367.368
3094		EQ ADVISORS TRUST: EQ/PUTNAM INTERNA	CARDARELLI ANGELO	261.080
3101		EQ ADVISORS TST - ATM INTERNATIONAL MANA	CARDARELLI ANGELO	203.246
3087		EQ.ADVISORS TRUST - AXA TEMPLETON GLOBAL	CARDARELLI ANGELO	31.767
3091		EQ.ADVISORS TRUST - AXA TEMPLETON GLOBAL	CARDARELLI ANGELO	170.086

ASSEMBLEA ORDINARIA

13 APRILE 2017

Segreteria Societaria - Ufficio Titoli



Unica convocazione

Esito della votazione sul punto 4

Determinazione della durata in carica degli Amministratori.

Elenco Favorevoli

SCHEDA	VPC	NOMINATIVO AZIONISTA	DELEGATO	NUMERO DI AZIONI TOTALE
591		ERSEL ASSET MANAGEMENT SGR S.P.A. - FONDERSEL P.M.I.	CARDARELLI ANGELO	180.000
126		ESPS EDF EGS MFS	CARDARELLI ANGELO	49.069
2255		ETOILE ACTIONS FRANCE SELECTIO	CARDARELLI ANGELO	270.000
2251		ETOILE ACTIONS OPPORTUNITES	CARDARELLI ANGELO	54.107
2254		ETOILE ACTIONS RENDEMENT	CARDARELLI ANGELO	275.000
2285		ETOILE ENERGIE EUROPE	CARDARELLI ANGELO	160.189
2252		ETOILE GESTION	CARDARELLI ANGELO	184.572
2257		ETOILE GESTION	CARDARELLI ANGELO	25.892
2258		ETOILE MATIERES PREMIERES	CARDARELLI ANGELO	69.381
596		EURIZON CAPITAL SGR SPA - EURIZON AZIONI AREA EURO	CARDARELLI ANGELO	63.336
598		EURIZON CAPITAL SGR SPA - EURIZON AZIONI ITALIA	CARDARELLI ANGELO	1.492.199
599		EURIZON CAPITAL SGR SPA - EURIZON PROGETTO ITALIA 40	CARDARELLI ANGELO	51.803
597		EURIZON CAPITAL SGR SPA - EURIZON PROGETTO ITALIA 70	CARDARELLI ANGELO	55.720
1521		EURO EX-UK ALPHA TITLS FUND B	CARDARELLI ANGELO	24.147
2439		EUROPEAN EQUITY FUND OF KOKUSAI TRUST INTERTRUST TRUSTEES	CARDARELLI ANGELO	43.368
1531		EUROPEEX-CONTROVERSIAL WEAPONS EQUITY INDEX FUND B	CARDARELLI ANGELO	277.061
659		EVIAN A EQUILIBRE	CARDARELLI ANGELO	10.195
649		EVOLUTIS	CARDARELLI ANGELO	216.945
1763		EXELON CORPORATION DEF CONTRIBUTION RET PLANS MASTER TR	CARDARELLI ANGELO	137.878
1797		EXELON CORPORATION EMPLOYEES BENEFIT TRUST FOR MNG EMPL	CARDARELLI ANGELO	36.867
1799		EXELON CORPORATION NUCLEAR DECOMMISSION TRUST - NON TAX QUAL	CARDARELLI ANGELO	1.835
1798		EXELON CORPORATION PENSION MASTER RETIREMENT TRUST	CARDARELLI ANGELO	491.932
1762		EXELON PEACH BOTTOM UNIT 1 QUALIFIED FUND	CARDARELLI ANGELO	2.121

ASSEMBLEA ORDINARIA

13 APRILE 2017

Segreteria Societaria - Ufficio Titoli



Unica convocazione

Esito della votazione sul punto 4

Determinazione della durata in carica degli Amministratori.

Elenco Favorevoli

SCHEDA	VPC	NOMINATIVO AZIONISTA	DELEGATO	NUMERO DI AZIONI TOTALE
1697		FAMILY INVESTMENTS CHILD TRUST FUND	CARDARELLI ANGELO	71.835
1698		FAMILY INVESTMENTS GLOBAL ICVC FAMILY BALANCED INT FUND	CARDARELLI ANGELO	62.276
1862		FCM INTERNATIONAL LLC	CARDARELLI ANGELO	4.457
2484		FCP AG2R LA MONDIALE ACT EUROPE ISR	CARDARELLI ANGELO	430.000
2478		FCP ALM ACTIONS EURO	CARDARELLI ANGELO	2.242.301
748		FCP AMUNDI ACTIONS EUROPE ISR	CARDARELLI ANGELO	277.145
786		FCP AMUNDI ACTIONS RESSOURCES NATURELLES	CARDARELLI ANGELO	199.825
746		FCP AMUNDI ACTIONS RESTRUCTURATIONS	CARDARELLI ANGELO	180.424
762		FCP AMUNDI ETF MSCI EUROPE EX EMU PEA UCITS ETF	CARDARELLI ANGELO	959.589
682		FCP AMUNDI HORIZON	CARDARELLI ANGELO	155.641
650		FCP AMUNDI PULSACTIONS	CARDARELLI ANGELO	380.878
747		FCP AMUNDI SELECT EURO	CARDARELLI ANGELO	193.145
2656		FCP ARPEGE ACTIONS	CARDARELLI ANGELO	22.500
3212		FCP ASTORG CROISSANCE EMERGING	CARDARELLI ANGELO	84.517
3210		FCP ASTORG FLEXIBLE ALLOCATION	CARDARELLI ANGELO	63.617
3211		FCP ASTORG TUNNEL STX	CARDARELLI ANGELO	204.266
690		FCP AUDIENS ACTIONS INTERNATIONALES	CARDARELLI ANGELO	100.000
2666		FCP AVENIR ALIZES	CARDARELLI ANGELO	1.763
3039		FCP BRONGNIART PATRIMOINE	CARDARELLI ANGELO	68.000
3027		FCP BRONGNIART RENDEMENT	CARDARELLI ANGELO	250.000
2639		FCP BROUARDEL AVENIR	CARDARELLI ANGELO	4.200
2489		FCP CALCIUM QUANT	CARDARELLI ANGELO	41.809
2674		FCP CAPSUGEL	CARDARELLI ANGELO	3.000

ASSEMBLEA ORDINARIA

13 APRILE 2017

Segreteria Societaria - Ufficio Titoli



Unica convocazione

Esito della votazione sul punto 4

Determinazione della durata in carica degli Amministratori.

Elenco Favorevoli

SCHEDA	VPC	NOMINATIVO AZIONISTA	DELEGATO	NUMERO DI AZIONI TOTALE
2673		FCP CH RIVER LABORATOIRES FRANCE	CARDARELLI ANGELO	3.230
3033		FCP CM ACTIONS EURO	CARDARELLI ANGELO	212.319
2667		FCP CM FRANCE ACTIONS	CARDARELLI ANGELO	965.404
2483		FCP CNP ACTIONS EUROPE SCHRODER	CARDARELLI ANGELO	406.117
766		FCP COLOMBES 6	CARDARELLI ANGELO	84.968
763		FCP CPR PROGRES DURABLE EUROPE	CARDARELLI ANGELO	4.594
2685		FCP CRYOSTAR FRANCE	CARDARELLI ANGELO	560
2660		FCP DAY SOLVAY	CARDARELLI ANGELO	9.900
2657		FCP DEPRAT RENDEMENT	CARDARELLI ANGELO	11.000
2634		FCP DIATEC	CARDARELLI ANGELO	4.400
645		FCP ECUREUIL RETRAITE EURO ACTIONS 4	CARDARELLI ANGELO	95.000
711		FCP ECUREUIL RETRAITE EURO ACTIONS 4	CARDARELLI ANGELO	6.000
646		FCP EDMOND DE ROTHSCHILD EURO LEADERS	CARDARELLI ANGELO	483.700
647		FCP EDMOND DE ROTHSCHILD TRICOLORE RENDEMENT	CARDARELLI ANGELO	922.000
2644		FCP ES GESTION EQUILIBRE	CARDARELLI ANGELO	146.470
2645		FCP ES TEMPERE	CARDARELLI ANGELO	21.000
2683		FCP ESSO DIVERSIFIE	CARDARELLI ANGELO	40.000
2646		FCP EURO CONVICTIONS	CARDARELLI ANGELO	20.000
2682		FCP EUROP ASSISTANCE DIVERSIFIE	CARDARELLI ANGELO	1.290
2684		FCP EUROP ASSISTANCE DIVERSIFIE	CARDARELLI ANGELO	2.000
672		FCP FDRN AMUNDI	CARDARELLI ANGELO	48.494
2643		FCP GAILLON 130/30	CARDARELLI ANGELO	17.080
3037		FCP GAILLON NATURAL RESOURCES	CARDARELLI ANGELO	17.500

ASSEMBLEA ORDINARIA

13 APRILE 2017

Segreteria Societaria - Ufficio Titoli



Unica convocazione

Esito della votazione sul punto 4

Determinazione della durata in carica degli Amministratori.

Elenco Favorevoli

SCHEDA	VPC	NOMINATIVO AZIONISTA	DELEGATO	NUMERO DI AZIONI TOTALE
3035		FCP GAILLON RENDEMENT	CARDARELLI ANGELO	211.053
3216		FCP GAN EUROSTRATEGIE	CARDARELLI ANGELO	29.844
3213		FCP GAN FRANCE SELECT	CARDARELLI ANGELO	26.299
3215		FCP GROUPAMA AAEXA	CARDARELLI ANGELO	19.985
3214		FCP GROUPAMA DEPANDANCE	CARDARELLI ANGELO	8.711
2679		FCP GROUPE FORD FRANCE	CARDARELLI ANGELO	6.070
677		FCP ICARE	CARDARELLI ANGELO	38.511
2647		FCP JCD FIVE	CARDARELLI ANGELO	3.700
2669		FCP JET SERVICES 0291	CARDARELLI ANGELO	8.425
2635		FCP JPA	CARDARELLI ANGELO	4.200
2506		FCP KLESIA A DIVERSIFIE	CARDARELLI ANGELO	99.000
670		FCP LCF PHARMA INTERNATIONAL	CARDARELLI ANGELO	86.510
2632		FCP LES TROIS FONTAINES	CARDARELLI ANGELO	3.200
2677		FCP METSO MINERALS	CARDARELLI ANGELO	2.870
3209		FCP MICHELET UK TUNNEL	CARDARELLI ANGELO	10.527
2640		FCP MONELLAS	CARDARELLI ANGELO	1.600
2636		FCP OFFENSIF AIR LIQUIDE EXPANS	CARDARELLI ANGELO	17.590
3217		FCP PARIS VAL DE LOIRE ACTIONS EURO	CARDARELLI ANGELO	34.812
689		FCP PORTFOLIO LCR ACTIONS	CARDARELLI ANGELO	37.463
2652		FCP PYRENEES GLOBAL	CARDARELLI ANGELO	5.600
652		FCP RSI EURO P	CARDARELLI ANGELO	122.974
676		FCP RSI EURO P	CARDARELLI ANGELO	409.087
2471		FCP SAINT MARTIN N1	CARDARELLI ANGELO	110.713

ASSEMBLEA ORDINARIA

13 APRILE 2017

Segreteria Societaria - Ufficio Titoli



Unica convocazione

Esito della votazione sul punto 4

Determinazione della durata in carica degli Amministratori.

Elenco Favorevoli

SCHEDA	VPC	NOMINATIVO AZIONISTA	DELEGATO	NUMERO DI AZIONI TOTALE
2507		FCP SAKKARAH 7	CARDARELLI ANGELO	56.422
2655		FCP SERENIS ALLEGRO 1120	CARDARELLI ANGELO	20.000
2654		FCP SERENIS ALLEGRO 1122	CARDARELLI ANGELO	10.000
3026		FCP TRANSAT PATRIMOINE 2	CARDARELLI ANGELO	130.000
3030		FCP UNION EUROPE	CARDARELLI ANGELO	607.600
3032		FCP UNION FRANCE	CARDARELLI ANGELO	174.081
3036		FCP UNION LONG SHORT EUROPE	CARDARELLI ANGELO	12.834
675		FCP VILLIERS ALLEGRO	CARDARELLI ANGELO	247.490
2658		FCPE ACCOR DIVERSIFIE	CARDARELLI ANGELO	7.800
666		FCPE AMUNDI LABEL DYNAMIQUE	CARDARELLI ANGELO	74.350
658		FCPE AMUNDI LABEL EQUILIBRE	CARDARELLI ANGELO	81.825
665		FCPE AMUNDI LABEL PRUDENCE	CARDARELLI ANGELO	52.121
759		FCPE AMUNDI PREM PATRIMOINE	CARDARELLI ANGELO	157.075
754		FCPE AMUNDI RESA ACTIONS EURO	CARDARELLI ANGELO	326.111
755		FCPE AMUNDI RESA ACTIONS EUROPE	CARDARELLI ANGELO	164.985
753		FCPE AMUNDI RESA ACTIONS FRANCE	CARDARELLI ANGELO	184.587
757		FCPE AMUNDI RESA ESG ACTIONS EURO	CARDARELLI ANGELO	569.834
2663		FCPE AREVA ACTIONS	CARDARELLI ANGELO	34.827
2511		FCPE AXA GENERATION EUROPE ACTIONS	CARDARELLI ANGELO	183.687
2642		FCPE BARCLAYS DIVERIFIE ACTIONS	CARDARELLI ANGELO	10.000
2648		FCPE COFACE	CARDARELLI ANGELO	4.000
2638		FCPE CONVERGENCE ACTIONS EUROPE	CARDARELLI ANGELO	200
656		FCPE DYNAMIQUE JAS HENNESSY & CO	CARDARELLI ANGELO	6.239

ASSEMBLEA ORDINARIA

13 APRILE 2017

Segreteria Societaria - Ufficio Titoli



Unica convocazione

Esito della votazione sul punto 4

Determinazione della durata in carica degli Amministratori.

Elenco Favorevoli

SCHEDA	VPC	NOMINATIVO AZIONISTA	DELEGATO	NUMERO DI AZIONI TOTALE
2637		FCPE FONCIL	CARDARELLI ANGELO	13.110
2651		FCPE GROUPE SAMSE	CARDARELLI ANGELO	10.000
648		FCPE JUNON ACTIONS OBLIGATIONS	CARDARELLI ANGELO	58.683
2676		FCPE PIPE LINE SUD EUROPEEN	CARDARELLI ANGELO	3.000
691		FCPE SAIPEM ACTIONS	CARDARELLI ANGELO	6.000
2659		FCPE SERENIS MEZZO 1112	CARDARELLI ANGELO	3.900
678		FCPE TECHNIP DYNAMIQUE	CARDARELLI ANGELO	21.304
679		FCPE TECHNIP EQUILIBRE	CARDARELLI ANGELO	21.663
2670		FCPE THALES AVIONICS	CARDARELLI ANGELO	4.650
2508		FCPE TOTAL ACTIONS EUROPEENNES	CARDARELLI ANGELO	440.000
2649		FCP_CAGNI	CARDARELLI ANGELO	11.500
818		FDA 18 ACTIONS	CARDARELLI ANGELO	55.526
771		FDC A2 POCHE TITRES	CARDARELLI ANGELO	81.097
2283		FDJ ACTIONS EURO	CARDARELLI ANGELO	36.573
147		FEDERATED INTERNATIONAL LEADERS FD	CARDARELLI ANGELO	1.675.000
3235		FEDERATED UNIT TRUST	CARDARELLI ANGELO	26.400
3236		FEDERATED UNIT TRUST	CARDARELLI ANGELO	249.000
3237		FEDERATED UNIT TRUST	CARDARELLI ANGELO	250.800
3238		FEDERATED UNIT TRUST	CARDARELLI ANGELO	142.300
1836		FIDDLER PARTNERS LLC	CARDARELLI ANGELO	1.864
2402		FIDELITY FUNDS SICAV	CARDARELLI ANGELO	29.883
2436		FIDELITY GROUP TRUST FOR EMPLOYEE BENEFI	CARDARELLI ANGELO	966.200
2905		FIDELITY INVESTMENT FUNDS - FIDELITY	CARDARELLI ANGELO	129.959

ASSEMBLEA ORDINARIA

13 APRILE 2017

Segreteria Societaria - Ufficio Titoli



Unica convocazione

Esito della votazione sul punto 4

Determinazione della durata in carica degli Amministratori.

Elenco Favorevoli

SCHEDA	VPC	NOMINATIVO AZIONISTA	DELEGATO	NUMERO DI AZIONI TOTALE
2908		FIDELITY INVESTMENT FUNDS - FIDELITY MONEYBUILDER WORLD INDEX FUND	CARDARELLI ANGELO	37.278
2925		FIDELITY INVESTMENTS MONEY MANAGEMENT INC	CARDARELLI ANGELO	270
1099		FIDELITY NORTHSTAR FUND	CARDARELLI ANGELO	2.200.000
2422		FIDELITY PURITAN TF LOW PRICE STOCK FUND	CARDARELLI ANGELO	7.791.800
969		FIDELITY RUTLAND SQUARE TR II: STRAT ADV INT MULTI-MANAGER F	CARDARELLI ANGELO	9.023
970		FIDELITY RUTLAND SQUARETRUST II: STRATEGIC ADVISERS INT F	CARDARELLI ANGELO	883.777
2419		FIDELITY SAL ST SPARTAN GLOBAL EX US IN	CARDARELLI ANGELO	312.036
2432		FIDELITY SAL ST T SPARTAN TOTAL INT IN F	CARDARELLI ANGELO	27.995
1896		FIDELITY SALEM STREET TRUST FIDELITY SERIES GLOBAL EX U.S. INDEX FUND	CARDARELLI ANGELO	551.889
1895		FIDELITY SALEM STREET TRUST: FIDELITY FLEX INTERN INDEX FUND	CARDARELLI ANGELO	207
1965		FIREMEN'S ANNUITY & BENEFIT FUND OF CHICAGO	CARDARELLI ANGELO	117.318
1713		FIRST STATE INVESTMENTS ICVC-FIRST STATE DIVERSIFIED GROWTH F	CARDARELLI ANGELO	334
204		FITZPATRICK NONQUALIFIED FUND	CARDARELLI ANGELO	26.862
2795		FLEXSHARES MORNINGSTAR DEVELOPED MARKETS EX-US FACTOR TILT INDEX FUND	CARDARELLI ANGELO	67.860
2800		FLEXSHARES MORNINGSTAR GLOBAL UPSTREAM N	CARDARELLI ANGELO	2.256.606
343		FLORIDA BIRTH RELATED NEUROLOGICAL INJURY COMPENSATION ASSOCIATION	CARDARELLI ANGELO	46.213
333		FLORIDA RETIREMENT SYSTEM	CARDARELLI ANGELO	40.063
334		FLORIDA RETIREMENT SYSTEM	CARDARELLI ANGELO	120.264
336		FLORIDA RETIREMENT SYSTEM	CARDARELLI ANGELO	1.079.017
1262		FLOURISH INVESTMENT CORPORATION	CARDARELLI ANGELO	1.445.256
1263		FLOURISH INVESTMENT CORPORATION	CARDARELLI ANGELO	1.117.491
1266		FLOURISH INVESTMENT CORPORATION	CARDARELLI ANGELO	823.867
432		FOCUSED SICAV GLOBAL EQUITY STRATEGY (USD)	CARDARELLI ANGELO	7.270

ASSEMBLEA ORDINARIA

13 APRILE 2017

Segreteria Societaria - Ufficio Titoli



Unica convocazione

Esito della votazione sul punto 4

Determinazione della durata in carica degli Amministratori.

Elenco Favorevoli

SCHEDA	VPC	NOMINATIVO AZIONISTA	DELEGATO	NUMERO DI AZIONI TOTALE
607		FONDACO ROMA EURO BALANCED CORE	CARDARELLI ANGELO	948
612		FONDAZIONE ROMA GLOB EQUITY SATELLITE II	CARDARELLI ANGELO	122.100
613		FONDAZIONE ROMA SIF - EQUITY SLEEV	CARDARELLI ANGELO	16.525
2515		FONDS DE RESERVE POUR LES RETRAITES	CARDARELLI ANGELO	166.172
1765		FORD MOTOR COMPANY DEFINED BENEFIT MASTER TRUST	CARDARELLI ANGELO	59.768
1766		FORD MOTOR COMPANY DEFINED BENEFIT MASTER TRUST	CARDARELLI ANGELO	53.460
1989		FORD MOTOR COMPANY OF CANADA, LIMITED PENSION TRUST	CARDARELLI ANGELO	25.680
3084		FRANKLIN T.VARIABLE INS.PROD.FOREIGN VIP	CARDARELLI ANGELO	1.331.279
26		FRANKLIN TEMP SINOAM GLB GRW FD	CARDARELLI ANGELO	44.820
3259		FRANKLIN TEMPLETON INVESTMENT FUNDS	CARDARELLI ANGELO	191.198
3260		FRANKLIN TEMPLETON INVESTMENT FUNDS	CARDARELLI ANGELO	20.811
3261		FRANKLIN TEMPLETON INVESTMENT FUNDS	CARDARELLI ANGELO	305.700
3262		FRANKLIN TEMPLETON INVESTMENT FUNDS	CARDARELLI ANGELO	362.081
3263		FRANKLIN TEMPLETON INVESTMENT FUNDS	CARDARELLI ANGELO	1.098.277
3264		FRANKLIN TEMPLETON INVESTMENT FUNDS	CARDARELLI ANGELO	506.632
3265		FRANKLIN TEMPLETON INVESTMENT FUNDS	CARDARELLI ANGELO	7.413.009
3266		FRANKLIN TEMPLETON INVESTMENT FUNDS	CARDARELLI ANGELO	546.906
3271		FRANKLIN TEMPLETON INVESTMENT FUNDS	CARDARELLI ANGELO	1.099.378
3272		FRANKLIN TEMPLETON INVESTMENT FUNDS	CARDARELLI ANGELO	34.985
3273		FRANKLIN TEMPLETON INVESTMENT FUNDS	CARDARELLI ANGELO	649.765
3156		FRANKLIN TEMPLETON SHARIAH FUNDS 8A	CARDARELLI ANGELO	56.528
3085		FRANKLIN TEMPLETON VARIAB. INSURANCE	CARDARELLI ANGELO	1.404.583
3152		FRIENDS LIFE AND PENSIONS LIMITED	CARDARELLI ANGELO	39.490

ASSEMBLEA ORDINARIA

13 APRILE 2017

Segreteria Societaria - Ufficio Titoli



Unica convocazione

Esito della votazione sul punto 4

Determinazione della durata in carica degli Amministratori.

Elenco Favorevoli

SCHEDA	VPC	NOMINATIVO AZIONISTA	DELEGATO	NUMERO DI AZIONI TOTALE
1708		FRIENDS LIFE LIMITED	CARDARELLI ANGELO	208.666
1709		FRIENDS LIFE LIMITED	CARDARELLI ANGELO	284.700
869		FRONTIERS INTERNATIONAL EQUITY POOL	CARDARELLI ANGELO	23.529
230		FSEAF F208	CARDARELLI ANGELO	555.699
2797		FUNDACAO CALOUSTE GULBENKIAN	CARDARELLI ANGELO	66.216
1999		FUTURE FUND BOARD OF GUARDIANS FOR AND ON BEHALF OF FUTURE F	CARDARELLI ANGELO	368.819
3144		Friends Life Limited	CARDARELLI ANGELO	49.350
3147		Friends Life Limited	CARDARELLI ANGELO	8.008
2759		GAMMA EMIRATES INVESTMENT L.L.C. EM	CARDARELLI ANGELO	6.821
2003		GARD COMMON CONTRACTUAL FUND	CARDARELLI ANGELO	24.581
1640		GE INVESTMENTS FUNDS, INC. - TOTAL RETURN FUND	CARDARELLI ANGELO	83.853
1811		GENERAL PENSION AND SOCIAL SECURITY AUTHORITY	CARDARELLI ANGELO	75.814
1812		GENERAL PENSION AND SOCIAL SECURITY AUTHORITY	CARDARELLI ANGELO	96.840
2374		GENERALI INVESTMENTS EUROPE SPA SGR	CARDARELLI ANGELO	854.382
2370		GENERALI INVESTMENTS LUXEMBURG S.A.	CARDARELLI ANGELO	1.051.014
3219		GENERALI INVESTMENTS LUXEMBURG S.A.	CARDARELLI ANGELO	19.278
1252		GEUT PAN EUROPEAN EQUITY INDEX FUND	CARDARELLI ANGELO	149.813
1396		GLOBAL ADVANTAGE FUNDS - MAJOR MARKETS TEILFONDS	CARDARELLI ANGELO	46.759
1526		GLOBAL ALPHA TILTS FUND B	CARDARELLI ANGELO	5.442
1533		GLOBAL EX US ALPHA TILTS FUND B	CARDARELLI ANGELO	19.477
1518		GLOBAL MULTI-CAP EQUITY FUND B	CARDARELLI ANGELO	10.620
2450		GLOBAL X SCIENTIFIC BETA EUROPE ETF	CARDARELLI ANGELO	1.275
97		GNPF COL EAFE GINNA Q	CARDARELLI ANGELO	12.400

ASSEMBLEA ORDINARIA

13 APRILE 2017

Segreteria Societaria - Ufficio Titoli



Unica convocazione

Esito della votazione sul punto 4

Determinazione della durata in carica degli Amministratori.

Elenco Favorevoli

SCHEDA	VPC	NOMINATIVO AZIONISTA	DELEGATO	NUMERO DI AZIONI TOTALE
1114		GOLDMAN SACHS PROFIT SHARING MASTER TRUST	CARDARELLI ANGELO	69.235
999		GOLDMAN SACHS TRUST II - MULTI-MANAGER INTERNL EQUITY FUND	CARDARELLI ANGELO	42.830
1261		GOV OF HM THE SULTAN AND YANG DI-PTUAN OF BRUNEI DARUSSALAM	CARDARELLI ANGELO	121.155
1911		GOVERNMENT EMPLOYEES SUPERANNUATION BOARD	CARDARELLI ANGELO	46.549
1687		GOVERNMENT INSTITUTIONS PENSION FUND	CARDARELLI ANGELO	64.407
435		GOVERNMENT OF NORWAY	CARDARELLI ANGELO	66.152.045
436		GOVERNMENT OF NORWAY	CARDARELLI ANGELO	263.319
2832		GOVERNMENT SUPERANNUATION FUND	CARDARELLI ANGELO	247.800
267		GR LDGE MASONS OF CALIF TEMPLETON	CARDARELLI ANGELO	60.664
686		GRD 18 ACTIONS	CARDARELLI ANGELO	1.729.656
653		GRD ACTIONS ZONE EURO	CARDARELLI ANGELO	157.675
43		GREAT WEST MFS INTERNATIONAL GR FD	CARDARELLI ANGELO	212.890
1837		GRIFFIN FAMILY TRUST	CARDARELLI ANGELO	72.183
811		GROUPAMA ASSET MANAGEMENT	CARDARELLI ANGELO	63.731
78		GSK TEMPLETON	CARDARELLI ANGELO	161.550
2744		H.E.S.T. AUSTRALIA LIMITED	CARDARELLI ANGELO	60.481
2745		H.E.S.T. AUSTRALIA LIMITED	CARDARELLI ANGELO	46.740
2748		H.E.S.T. AUSTRALIA LIMITED	CARDARELLI ANGELO	13.980
2750		H.E.S.T. AUSTRALIA LIMITED	CARDARELLI ANGELO	32.574
1900		HAGFORS LIMITED	CARDARELLI ANGELO	28.663
2269		HALEVY A2	CARDARELLI ANGELO	141.880
751		HARMO PLACEMENT 2	CARDARELLI ANGELO	63.315
1129		HARTFORD HEALTHCARE CORP DEFINED BENEFIT MASTER TR AGREEMENT	CARDARELLI ANGELO	11.913

ASSEMBLEA ORDINARIA

13 APRILE 2017

Segreteria Societaria - Ufficio Titoli



Unica convocazione

Esito della votazione sul punto 4

Determinazione della durata in carica degli Amministratori.

Elenco Favorevoli

SCHEDA	VPC	NOMINATIVO AZIONISTA	DELEGATO	NUMERO DI AZIONI TOTALE
1128		HARTFORD HEALTHCARE ENDOWMENT LLC	CARDARELLI ANGELO	16.142
1124		HARTFORD INTERNATIONAL EQUITY FUND	CARDARELLI ANGELO	20.792
1212		HARTFORD LIFE INSURANCE COMPANY	CARDARELLI ANGELO	29.270
2915		HARTFORD LIFE INSURANCE COMPANY	CARDARELLI ANGELO	63.286
1123		HARTFORD REAL TOTAL RETURN FUND	CARDARELLI ANGELO	6.349
956		HC CAPITAL TRUST THE COMMODITY RETURNS STRATEGY PORTFOLIO	CARDARELLI ANGELO	265.822
318		HEINZ PENSION PLAN FT	CARDARELLI ANGELO	192.446
1175		HENKEL OF AMERICA MASTER RETIREMENT TRUST	CARDARELLI ANGELO	24.010
214		HGHF HGHLD EQ FRTRPLTN LLC	CARDARELLI ANGELO	368.837
215		HGHF HGHLD PBINF WLNGTN	CARDARELLI ANGELO	81.050
216		HIGF HGHLD EQ FRTEMPLETON	CARDARELLI ANGELO	228.609
217		HIGF HGHLD PBINF WLGTN CF	CARDARELLI ANGELO	43.448
1827		HONG KONG SAR GOVERNMENT EXCHANGE FUND	CARDARELLI ANGELO	2.098.770
1828		HONG KONG SAR GOVERNMENT EXCHANGE FUND	CARDARELLI ANGELO	409.219
1258		HONG KONG SPECIAL ADMINISTRATIVE REGION GOVERNMENT-EXCHANGE F	CARDARELLI ANGELO	164.458
1825		HOSPITAL AUTHORITY PROVIDENT FUND SCHEME	CARDARELLI ANGELO	391.568
282		HRMF MFS INSTITUTIONAL AD	CARDARELLI ANGELO	56.952
1779		HRW TESTAMENTARY TRUST NO 1	CARDARELLI ANGELO	22.438
1791		HRW TESTAMENTARY TRUST NO 2	CARDARELLI ANGELO	14.883
1778		HRW TESTAMENTARY TRUST NO 3	CARDARELLI ANGELO	17.512
1788		HRW TESTAMENTARY TRUST NO 4	CARDARELLI ANGELO	12.948
1794		HRW TESTAMENTARY TRUST NO 5	CARDARELLI ANGELO	7.161
1787		HRW TESTAMENTARY TRUST NO 6	CARDARELLI ANGELO	14.061

ASSEMBLEA ORDINARIA

13 APRILE 2017

Segreteria Societaria - Ufficio Titoli



Unica convocazione

Esito della votazione sul punto 4

Determinazione della durata in carica degli Amministratori.

Elenco Favorevoli

SCHEDA	VPC	NOMINATIVO AZIONISTA	DELEGATO	NUMERO DI AZIONI TOTALE
1781		HRW TESTAMENTARY TRUST NO. 10	CARDARELLI ANGELO	15.313
1786		HRW TESTAMENTARY TRUST NO. 11	CARDARELLI ANGELO	16.626
1795		HRW TESTAMENTARY TRUST NO. 12	CARDARELLI ANGELO	22.162
1792		HRW TESTAMENTARY TRUST NO. 7	CARDARELLI ANGELO	18.044
1790		HRW TESTAMENTARY TRUST NO. 8	CARDARELLI ANGELO	11.282
1789		HRW TESTAMENTARY TRUST NO. 9	CARDARELLI ANGELO	15.203
1782		HRW TRUST NO 1 UAD 01/17/03	CARDARELLI ANGELO	13.723
1780		HRW TRUST NO 2 UAD 01/17/03	CARDARELLI ANGELO	16.027
1796		HRW TRUST NO 3 UAD 01/17/03	CARDARELLI ANGELO	11.924
1793		HRW TRUST NO 4 UAD 01/17/03	CARDARELLI ANGELO	10.687
1813		HSBC - NORTH AMERICA (U.S.) PENSION TRUST	CARDARELLI ANGELO	197.575
1700		HSBC AS TRUSTEE FOR SSGA EUROPE EX UK EQUITY TRACKER FUND	CARDARELLI ANGELO	1.783.592
2997		HSBC GROUP HONG KONG LOCAL STAFF RETIREMENT BENEFIT SCHEME	CARDARELLI ANGELO	9.585
1931		HUBBELL INCORPORATED MASTER PENSION TRUST	CARDARELLI ANGELO	3.432
710		I.2.C. ACTIONS	CARDARELLI ANGELO	144.000
269		IADF WELLMARK SD TEMPLTN INTL	CARDARELLI ANGELO	28.938
268		IADF WELLMARK TEMPLETON INTERNATIONAL	CARDARELLI ANGELO	56.720
1552		IBM 401K PLUS PLAN	CARDARELLI ANGELO	404.107
2914		IBM PERSONAL PENSION PLAN TRUST	CARDARELLI ANGELO	73.986
2922		IBM PERSONAL PENSION PLAN TRUST	CARDARELLI ANGELO	15.073
1024		IBM RETIREMENT PLAN	CARDARELLI ANGELO	17.449
875		IG TEMPLETON INTERNATIONAL EQUITY CLASS	CARDARELLI ANGELO	18.577
874		IG TEMPLETON INTERNATIONAL EQUITY FD	CARDARELLI ANGELO	132.534

ASSEMBLEA ORDINARIA

13 APRILE 2017

Segreteria Societaria - Ufficio Titoli



Unica convocazione

Esito della votazione sul punto 4

Determinazione della durata in carica degli Amministratori.

Elenco Favorevoli

SCHEDA	VPC	NOMINATIVO AZIONISTA	DELEGATO	NUMERO DI AZIONI TOTALE
1969		ILLINOIS MUNICIPAL RETIREMENT FUND	CARDARELLI ANGELO	1.010.921
2072		ILLINOIS STATE BOARD OF INVESTMENT	CARDARELLI ANGELO	277.414
1527		IMPACT GLOBAL ALPHA TILTS NON-LENDABLE FUND B	CARDARELLI ANGELO	1.682
916		IMPERIAL INTERNATIONAL EQUITY POOL	CARDARELLI ANGELO	986.515
919		IMPERIAL OVERSEAS EQUITY POOL	CARDARELLI ANGELO	39.980
355		INDIANA PUBLIC RETIREMENT SYSTEM	CARDARELLI ANGELO	129.327
356		INDIANA UNIVERSITY FOUNDATION SHOWALTER HOUSE	CARDARELLI ANGELO	94.988
2275		INDOCAM FLAMME	CARDARELLI ANGELO	39.631
2405		ING DIRECT	CARDARELLI ANGELO	186.255
1249		INTEL CORPORATION RETIREE MEDICAL PLAN TRUST	CARDARELLI ANGELO	38.854
1532		INTERNATIONAL ALPHA TILTS FUND B	CARDARELLI ANGELO	67.671
387		INTERNATIONAL BANK FOR RECONSTRUCTION AND DEVELOPMENT	CARDARELLI ANGELO	11.821
390		INTERNATIONAL BANK FOR RECONSTRUCTION AND DEVELOPMENT	CARDARELLI ANGELO	21.161
393		INTERNATIONAL BANK FOR RECONSTRUCTION AND DEVELOPMENT	CARDARELLI ANGELO	141.256
394		INTERNATIONAL BANK FOR RECONSTRUCTION AND DEVELOPMENT	CARDARELLI ANGELO	18.504
1839		INTERNATIONAL EQUITY FUND	CARDARELLI ANGELO	42.195
993		INTERNATIONAL EXPATRIATE BENEFIT MASTER TRUST	CARDARELLI ANGELO	12.257
1002		INTERNATIONAL MONETARY FUND	CARDARELLI ANGELO	51.776
1003		INTERNATIONAL MONETARY FUND	CARDARELLI ANGELO	54.203
1881		INTERNATIONAL MONETARY FUND STAFF RETIREMENT PLAN	CARDARELLI ANGELO	51.102
1882		INTERNATIONAL MONETARY FUND STAFF RETIREMENT PLAN	CARDARELLI ANGELO	9.077
1883		INTERNATIONAL MONETARY FUND STAFF RETIREMENT PLAN	CARDARELLI ANGELO	8.922
1884		INTERNATIONAL MONETARY FUND STAFF RETIREMENT PLAN	CARDARELLI ANGELO	2.406

ASSEMBLEA ORDINARIA

13 APRILE 2017

Segreteria Societaria - Ufficio Titoli



Unica convocazione

Esito della votazione sul punto 4

Determinazione della durata in carica degli Amministratori.

Elenco Favorevoli

SCHEDA	VPC	NOMINATIVO AZIONISTA	DELEGATO	NUMERO DI AZIONI TOTALE
991		INTERNATIONAL PAPER CO COMMINGLED INVESTMENT GROUP TRUST CARDARELLI ANGELO		562.561
1549		INTERNATIONAL PAPER CO COMMINGLED INVESTMENT GROUP TRUST CARDARELLI ANGELO		113.663
1517		INTERNATIONAL TILTS MASTER PORTFOLIO OF MASTER INVESTMENT PTF CARDARELLI ANGELO		22.088
172		INTL EQUITY FUND MONDRIAN CARDARELLI ANGELO		516.413
2256		INVESCO ASSET MANAGEMENT LIMIT CARDARELLI ANGELO		63.627
2621		IPAC SPEC INV STR INT SHARE STR no 9 CARDARELLI ANGELO		331.540
2477		IRCOM RETRAITE DIVERSIFIE CARDARELLI ANGELO		178.021
1486		ISHARES CORE MSCI EAFE ETF CARDARELLI ANGELO		3.494.472
1490		ISHARES CORE MSCI EAFE IMI INDEX ETF CARDARELLI ANGELO		103.600
1492		ISHARES CORE MSCI EUROPE ETF CARDARELLI ANGELO		449.313
1487		ISHARES CORE MSCI TOTAL INTERNATIONAL STOCK ETF CARDARELLI ANGELO		543.581
1494		ISHARES EDGE MSCI INTL SIZE FACTOR ETF CARDARELLI ANGELO		254
1493		ISHARES EDGE MSCI INTL VALUE FACTOR ETF CARDARELLI ANGELO		17.376
3055		ISHARES EDGE MSCI WORLD MINIMUM VOLATILI CARDARELLI ANGELO		274
2998		ISHARES EURO STOXX 50 INDEX ETF CARDARELLI ANGELO		5.811
1472		ISHARES EUROPE ETF CARDARELLI ANGELO		826.343
1475		ISHARES GLOBAL ENERGY ETF CARDARELLI ANGELO		1.076.180
1496		ISHARES GLOBAL MONTHLY DIVIDEND INDEX ETF (CAD-HEDGED) CARDARELLI ANGELO		49.142
1674		ISHARES I INV MIT TGV F ISHS ST EUROPE600 OIL+GAS UCITS ETF DE CARDARELLI ANGELO		4.377.319
1641		ISHARES II PUBLIC LIMITED COMPANY CARDARELLI ANGELO		5.616.833
1642		ISHARES II PUBLIC LIMITED COMPANY CARDARELLI ANGELO		568.160
1643		ISHARES II PUBLIC LIMITED COMPANY CARDARELLI ANGELO		188.817
1647		ISHARES II PUBLIC LIMITED COMPANY CARDARELLI ANGELO		95.978

ASSEMBLEA ORDINARIA

13 APRILE 2017

Segreteria Societaria - Ufficio Titoli



Unica convocazione

Esito della votazione sul punto 4

Determinazione della durata in carica degli Amministratori.

Elenco Favorevoli

SCHEDA	VPC	NOMINATIVO AZIONISTA	DELEGATO	NUMERO DI AZIONI TOTALE
1651		ISHARES II PUBLIC LIMITED COMPANY	CARDARELLI ANGELO	29.003
1655		ISHARES II PUBLIC LIMITED COMPANY	CARDARELLI ANGELO	20.413
1649		ISHARES III PUBLIC LIMITED COMPANY	CARDARELLI ANGELO	666.515
1652		ISHARES III PUBLIC LIMITED COMPANY	CARDARELLI ANGELO	188.783
1495		ISHARES INTERNATIONAL FUNDAMENTAL INDEX ETF	CARDARELLI ANGELO	72.034
1479		ISHARES INTERNATIONAL SELECT DIVIDEND ETF	CARDARELLI ANGELO	4.482.347
1658		ISHARES IV PUBLIC LIMITED COMPANY	CARDARELLI ANGELO	131.853
1663		ISHARES IV PUBLIC LIMITED COMPANY	CARDARELLI ANGELO	268.882
1470		ISHARES MSCI ACWI ETF	CARDARELLI ANGELO	372.036
1471		ISHARES MSCI ACWI EX US ETF	CARDARELLI ANGELO	265.608
1473		ISHARES MSCI EAFE ETF	CARDARELLI ANGELO	12.979.531
1474		ISHARES MSCI EAFE VALUE ETF	CARDARELLI ANGELO	1.823.690
1491		ISHARES MSCI EUROPE IMI INDEX ETF	CARDARELLI ANGELO	41.642
1476		ISHARES MSCI EUROZONE ETF	CARDARELLI ANGELO	5.597.476
1485		ISHARES MSCI GLOBAL ENERGY PRODUCERS ETF	CARDARELLI ANGELO	42.552
1488		ISHARES MSCI INTERNATIONAL DEVELOPED ETF	CARDARELLI ANGELO	4.244
1477		ISHARES MSCI ITALY CAPPED ETF	CARDARELLI ANGELO	4.736.436
1478		ISHARES MSCI KOKUSAI ETF	CARDARELLI ANGELO	13.485
1489		ISHARES MSCI WORLD ETF	CARDARELLI ANGELO	29.538
1644		ISHARES PUBLIC LIMITED COMPANY	CARDARELLI ANGELO	18.979
1645		ISHARES PUBLIC LIMITED COMPANY	CARDARELLI ANGELO	24.677
1648		ISHARES PUBLIC LIMITED COMPANY	CARDARELLI ANGELO	51.614
1650		ISHARES PUBLIC LIMITED COMPANY	CARDARELLI ANGELO	48.013

ASSEMBLEA ORDINARIA

13 APRILE 2017

Segreteria Societaria - Ufficio Titoli



Unica convocazione

Esito della votazione sul punto 4

Determinazione della durata in carica degli Amministratori.

Elenco Favorevoli

SCHEDA	VPC	NOMINATIVO AZIONISTA	DELEGATO	NUMERO DI AZIONI TOTALE
1665		ISHARES PUBLIC LIMITED COMPANY	CARDARELLI ANGELO	28.125
1646		ISHARES V PUBLIC LIMITED COMPANY	CARDARELLI ANGELO	10.166
1653		ISHARES V PUBLIC LIMITED COMPANY	CARDARELLI ANGELO	55.216
1654		ISHARES V PUBLIC LIMITED COMPANY	CARDARELLI ANGELO	55.673
1656		ISHARES VI PUBLIC LIMITED COMPANY	CARDARELLI ANGELO	35.382
1657		ISHARES VI PUBLIC LIMITED COMPANY	CARDARELLI ANGELO	83.804
1659		ISHARES VII PLC	CARDARELLI ANGELO	2.725.667
1660		ISHARES VII PLC	CARDARELLI ANGELO	913.776
1661		ISHARES VII PLC	CARDARELLI ANGELO	922.099
1662		ISHARES VII PLC	CARDARELLI ANGELO	56.528
1664		ISHARES VII PLC	CARDARELLI ANGELO	20.968
1767		ISLAND CAPITAL INVESTMENTS, LLC	CARDARELLI ANGELO	12.764
504		ISS/634/AVIVA INVESTORS	CARDARELLI ANGELO	1.650.374
2397		JAPAN TRUSTEE SERVICES BANK LTD	CARDARELLI ANGELO	13.923
2408		JAPAN TRUSTEE SERVICES BANK LTD	CARDARELLI ANGELO	12.710
2912		JAPAN TRUSTEE SERVICES BANK LTD	CARDARELLI ANGELO	191.987
3173		JAPAN TRUSTEE SERVICES BANK LTD	CARDARELLI ANGELO	80.691
2911		JAPAN TRUSTEE SERVICES BANK LTD AS TRUSTEE FOR SUMITOMO MITSUI TRUST AS TRUSTEE FOR	CARDARELLI ANGELO	59.643
240		JDRF TEMPLETON ACWI	CARDARELLI ANGELO	185.399
3100		JNL/FRANKLIN TEMPLETON GLOBAL GROWTH FUN	CARDARELLI ANGELO	919.451
934		JOHN D SPEARS GRAT I DTD 2 20 2009 FBO NANA SPEARS	CARDARELLI ANGELO	5.225
923		JOHN D SPEARS GRAT I DTD 2/20/2009 FBO JULIE SPEARS	CARDARELLI ANGELO	5.700
922		JOHN D SPEARS GRAT I DTD 2/20/2009 FBO LUCY SPEARS	CARDARELLI ANGELO	5.525

ASSEMBLEA ORDINARIA

13 APRILE 2017

Segreteria Societaria - Ufficio Titoli



Unica convocazione

Esito della votazione sul punto 4

Determinazione della durata in carica degli Amministratori.

Elenco Favorevoli

SCHEDA	VPC	NOMINATIVO AZIONISTA	DELEGATO	NUMERO DI AZIONI TOTALE
920		JOHN D. SPEARS	CARDARELLI ANGELO	61.500
921		JOHN D. SPEARS	CARDARELLI ANGELO	1.975
507		JOHN HANCOCK FUNDS II INTERNATIONAL VALUE FUND	CARDARELLI ANGELO	1.266.698
983		JOHN HANCOCK HEDGED EQUITY AND INCOME FUND	CARDARELLI ANGELO	33.782
510		JOHN HANCOCK VARIABLE INSURANCE TRUST GLOBAL TRUST	CARDARELLI ANGELO	224.262
509		JOHN HANCOCK VARIABLE INSURANCE TRUST INTERNATIONAL EQUITY INDEX TRUST	CARDARELLI ANGELO	83.821
511		JOHN HANCOCK VARIABLE INSURANCE TRUST INTERNATIONAL VALUE TRUST	CARDARELLI ANGELO	764.857
2396		JTSB STB DAIWA STOCK INDEX FUND 9807	CARDARELLI ANGELO	58.800
1769		JTW TRUST NO. 1 UAD 9/19/02	CARDARELLI ANGELO	6.883
1771		JTW TRUST NO. 2 UAD 9/19/02	CARDARELLI ANGELO	9.784
1768		JTW TRUST NO. 3 UAD 9/19/02	CARDARELLI ANGELO	14.264
1770		JTW TRUST NO. 4 UAD 9/19/02	CARDARELLI ANGELO	15.764
1868		K INVESTMENTS SH LIMITED	CARDARELLI ANGELO	376.367
968		KAISER FOUNDATION HOSPITALS	CARDARELLI ANGELO	140.179
1542		KAISER PERMANENTE GROUP TRUST	CARDARELLI ANGELO	381.532
41		KAPITALFORENINGEN EMD INVEST GLOBALE AKTIER II	CARDARELLI ANGELO	9.973
42		KAPITALFORENINGEN EMD INVEST GLOBALE AKTIER III	CARDARELLI ANGELO	3.710
2881		KAPITALFORENINGEN ISTITUTIONEL INVESTOR EUROPAELSKE AKTIER	CARDARELLI ANGELO	489.939
1439		KIEGER FUND I	CARDARELLI ANGELO	6.581
1441		KIEGER FUND I	CARDARELLI ANGELO	5.191
2290		KOKUSAI EQUITY INDEX FUND	CARDARELLI ANGELO	31.389
3063		KOOKMIN BANK ACTING AS TRUSTEE OF KIM PRIVATE NOBLE CLASS GLOBAL EQUITY MASTER INVE	CARDARELLI ANGELO	34.044
1176		KP INTERNATIONAL EQUITY FUND	CARDARELLI ANGELO	136.500

ASSEMBLEA ORDINARIA

13 APRILE 2017

Segreteria Societaria - Ufficio Titoli



Unica convocazione

Esito della votazione sul punto 4

Determinazione della durata in carica degli Amministratori.

Elenco Favorevoli

SCHEDA	VPC	NOMINATIVO AZIONISTA	DELEGATO	NUMERO DI AZIONI TOTALE
1177		KP INTERNATIONAL EQUITY FUND	CARDARELLI ANGELO	47.494
243		KRESGE LA CAPITAL EAFE SUB2	CARDARELLI ANGELO	36.762
660		L.S. DYNAMIQUE	CARDARELLI ANGELO	7.091
2510		LABEL EUROPE ACTIONS FCP	CARDARELLI ANGELO	227.652
1842		LAKE AVENUE INVESTMENTS, LLC	CARDARELLI ANGELO	52.140
1120		LAND BK OF TW IN ITS CAP AS MSTR CUS OF FR TEM SIN M-A INC BF	CARDARELLI ANGELO	39.159
662		LATECOERE A	CARDARELLI ANGELO	2.803
974		LAUDUS INTERNATIONAL MARKETMASTERS FUND	CARDARELLI ANGELO	10.281
975		LAUDUS MONDRIAN INTERNATIONAL EQUITY FUND	CARDARELLI ANGELO	210.691
266		LAWRENCE LIVERMORE NATIONAL SECURITY LLC AND LOS ALAMOS NATIONAL SECURITY LLC DEFII	CARDARELLI ANGELO	99.846
152		LB CROYDON LGIM	CARDARELLI ANGELO	90.911
2421		LCAM GLOBAL EQUITY FUNDS	CARDARELLI ANGELO	36.573
778		LCL ACTIONS EURO HAUT RENDEMENT	CARDARELLI ANGELO	64.816
779		LCL ACTIONS EURO MIN VAR	CARDARELLI ANGELO	22.707
780		LCL ACTIONS EURO RESTRUCTURAT EURO	CARDARELLI ANGELO	176.811
781		LCL ACTIONS EURO SELECT	CARDARELLI ANGELO	381.739
784		LCL ACTIONS EUROPE RESTRUCTURATION	CARDARELLI ANGELO	11.779
785		LCL ACTIONS EUROPE SELECT	CARDARELLI ANGELO	38.013
783		LCL ACTIONS EUROPE SMART BETA	CARDARELLI ANGELO	13.015
777		LCL ACTIONS FRANCE SELECT	CARDARELLI ANGELO	86.598
2067		LEGAL & GENERAL AUTHORISED CONTRACTUAL SCHEME	CARDARELLI ANGELO	35.019
2053		LEGAL & GENERAL ICAV	CARDARELLI ANGELO	3.229
2054		LEGAL & GENERAL ICAV	CARDARELLI ANGELO	16.136

ASSEMBLEA ORDINARIA

13 APRILE 2017

Segreteria Societaria - Ufficio Titoli



Unica convocazione

Esito della votazione sul punto 4

Determinazione della durata in carica degli Amministratori.

Elenco Favorevoli

SCHEDA	VPC	NOMINATIVO AZIONISTA	DELEGATO	NUMERO DI AZIONI TOTALE
512		LEGAL AND GENERAL ASSURANCE PENSIONS MANAGEMENT LIMITED	CARDARELLI ANGELO	93.281
513		LEGAL AND GENERAL ASSURANCE PENSIONS MANAGEMENT LIMITED	CARDARELLI ANGELO	10.856.426
514		LEGAL AND GENERAL ASSURANCE PENSIONS MANAGEMENT LIMITED	CARDARELLI ANGELO	104.348
515		LEGAL AND GENERAL ASSURANCE PENSIONS MANAGEMENT LIMITED	CARDARELLI ANGELO	11.182
516		LEGAL AND GENERAL ASSURANCE PENSIONS MANAGEMENT LIMITED	CARDARELLI ANGELO	12.830
517		LEGAL AND GENERAL ASSURANCE PENSIONS MANAGEMENT LIMITED	CARDARELLI ANGELO	161.655
519		LEGAL AND GENERAL ASSURANCE PENSIONS MANAGEMENT LIMITED	CARDARELLI ANGELO	124.892
520		LEGAL AND GENERAL ASSURANCE PENSIONS MANAGEMENT LIMITED	CARDARELLI ANGELO	127.915
521		LEGAL AND GENERAL ASSURANCE PENSIONS MANAGEMENT LIMITED	CARDARELLI ANGELO	101.354
522		LEGAL AND GENERAL ASSURANCE PENSIONS MANAGEMENT LIMITED	CARDARELLI ANGELO	369.650
523		LEGAL AND GENERAL ASSURANCE PENSIONS MANAGEMENT LIMITED	CARDARELLI ANGELO	17.106
524		LEGAL AND GENERAL ASSURANCE PENSIONS MANAGEMENT LIMITED	CARDARELLI ANGELO	2.888.529
525		LEGAL AND GENERAL ASSURANCE PENSIONS MANAGEMENT LIMITED	CARDARELLI ANGELO	408.159
526		LEGAL AND GENERAL ASSURANCE PENSIONS MANAGEMENT LIMITED	CARDARELLI ANGELO	218.901
527		LEGAL AND GENERAL ASSURANCE PENSIONS MANAGEMENT LIMITED	CARDARELLI ANGELO	2.807
528		LEGAL AND GENERAL ASSURANCE PENSIONS MANAGEMENT LIMITED	CARDARELLI ANGELO	279.802
529		LEGAL AND GENERAL ASSURANCE PENSIONS MANAGEMENT LIMITED	CARDARELLI ANGELO	52.514
530		LEGAL AND GENERAL ASSURANCE PENSIONS MANAGEMENT LIMITED	CARDARELLI ANGELO	8.620
531		LEGAL AND GENERAL ASSURANCE PENSIONS MANAGEMENT LIMITED	CARDARELLI ANGELO	41.270
532		LEGAL AND GENERAL ASSURANCE PENSIONS MANAGEMENT LIMITED	CARDARELLI ANGELO	293.234
533		LEGAL AND GENERAL ASSURANCE SOCIETY LIMITED	CARDARELLI ANGELO	4.172
2066		LEGAL AND GENERAL AUTHORISED CONTRACTUAL SCHEME	CARDARELLI ANGELO	5.815
1720		LEGG MASON FUNDS ICVC-LEGG MASON IF MARTIN CURRIE EU EQ IN FND	CARDARELLI ANGELO	52.747

ASSEMBLEA ORDINARIA

13 APRILE 2017

Segreteria Societaria - Ufficio Titoli



Unica convocazione

Esito della votazione sul punto 4

Determinazione della durata in carica degli Amministratori.

Elenco Favorevoli

SCHEDA	VPC	NOMINATIVO AZIONISTA	DELEGATO	NUMERO DI AZIONI TOTALE
3022		LEMBAGA TABUNG AMANAH PEKERJA	CARDARELLI ANGELO	18.554
2650		LES BRUYERES	CARDARELLI ANGELO	2.100
2678		LEXMARK DYNAMIQUE	CARDARELLI ANGELO	4.210
359		LINCOLN VARIABLE INSURANCE PRODUCTS TRUST LVIP SSGA INTERNATIONAL INDEX FUND	CARDARELLI ANGELO	450.773
2276		LION FLAMME	CARDARELLI ANGELO	34.963
1976		LOCKHEED MARTIN CORPORATION MASTER RETIREMENT TRUST	CARDARELLI ANGELO	151.422
935		LOMBARD ODIER PERSPECTIVE	CARDARELLI ANGELO	73.820
2028		LOTHIAN PENSION FUND	CARDARELLI ANGELO	128.050
2029		LOTHIAN PENSION FUND	CARDARELLI ANGELO	835.722
1847		LOY PARTNERSHIP, LLC	CARDARELLI ANGELO	6.404
1844		LTW GROUP HOLDINGS, LLC	CARDARELLI ANGELO	33.188
1845		LTW INVESTMENTS LLC	CARDARELLI ANGELO	46.963
878		LUCENT TECHNOLOGIES INC. DEFINED CONTRIBUTION PLAN MASTER TRUST	CARDARELLI ANGELO	288.321
884		LUCENT TECHNOLOGIES INC. MASTERPENSION TRUST	CARDARELLI ANGELO	227.937
2761		LUCRF PTY LTD FOR THE LABOUR UNION CO-O	CARDARELLI ANGELO	19.571
1846		LUNA LLC	CARDARELLI ANGELO	1.264
667		LV CHALLENGE	CARDARELLI ANGELO	40.646
2633		LV INVEST	CARDARELLI ANGELO	4.400
358		LVIP FRANKLIN TEMPLETON GLOBAL EQUITY MANAGED VOLATILITY FUND	CARDARELLI ANGELO	327.888
1715		M+G INVESTMENT FUNDS (1)- M+G EUROPEAN INDEX TRACKER FUND	CARDARELLI ANGELO	49.683
1716		M+G INVESTMENT FUNDS (7)- M+G GLOBAL CONVERTIBLES FUND	CARDARELLI ANGELO	931.000
125		M1RF MFS FOREIGN LARGE	CARDARELLI ANGELO	127.842
1854		MA 94 B SHARES, LP	CARDARELLI ANGELO	85.820

ASSEMBLEA ORDINARIA

13 APRILE 2017

Segreteria Societaria - Ufficio Titoli



Unica convocazione

Esito della votazione sul punto 4

Determinazione della durata in carica degli Amministratori.

Elenco Favorevoli

SCHEDA	VPC	NOMINATIVO AZIONISTA	DELEGATO	NUMERO DI AZIONI TOTALE
1685		MANAGED PENSION FUNDS LIMITED	CARDARELLI ANGELO	378.855
1686		MANAGED PENSION FUNDS LIMITED	CARDARELLI ANGELO	1.530
1704		MANAGED PENSION FUNDS LIMITED	CARDARELLI ANGELO	83.022
1705		MANAGED PENSION FUNDS LIMITED	CARDARELLI ANGELO	7.805
1717		MANAGED PENSION FUNDS LIMITED	CARDARELLI ANGELO	108.468
3189		MANITOBA TELECOM SERV&PARTECIP SUBS EMPL	CARDARELLI ANGELO	76.057
3140		MANULIFE INTERNATIONAL EQUITY FUND	CARDARELLI ANGELO	581.693
1722		MARTIN CURRIE PORTFOLIO INVESTMENT TRUST PLC	CARDARELLI ANGELO	184.199
1144		MASSACHUSETTS MUTUAL LIFE INSURANCE COMPANY	CARDARELLI ANGELO	42.346
1591		MASSMUTUAL SELECT OVERSEAS FUND	CARDARELLI ANGELO	198.426
1942		MASTER TR AGREE BETWEEN PFIZER INC AND THE NORTHERN TR CO	CARDARELLI ANGELO	255.773
3130		MASTER TRUST FOR NATIONAL PENSION FD	CARDARELLI ANGELO	42.265
3184		MASTER TRUST FOR SIEMENS PENSION PLANS	CARDARELLI ANGELO	86.211
3185		MASTER TRUST FOR SIEMENS SAVINGS PLANS	CARDARELLI ANGELO	191.968
1205		MERCER QIF CCF	CARDARELLI ANGELO	948.827
1567		MET INVESTOR SERIES TRUST-MFS RESEARCH INTERNATIONAL PTF	CARDARELLI ANGELO	1.457.493
972		METROPOLITAN LIFE INSURANCE COMPANY	CARDARELLI ANGELO	11.265
1015		METROPOLITAN LIFE INSURANCE COMPANY	CARDARELLI ANGELO	33.267
997		MFS BLENDED RESEARCH INTERNATIONAL EQUITIES FUND	CARDARELLI ANGELO	109.229
994		MFS DEVELOPMENT FUNDS, LLC	CARDARELLI ANGELO	1.038
3182		MFS GLOBAL ALTERNATIVE STRATEGY FUND	CARDARELLI ANGELO	10.847
995		MFS HERITAGE TRUST COMPANY COLLECTIVE INVESTMENT TRUST	CARDARELLI ANGELO	228.124
996		MFS HERITAGE TRUST COMPANY COLLECTIVE INVESTMENT TRUST	CARDARELLI ANGELO	118.200

ASSEMBLEA ORDINARIA

13 APRILE 2017

Segreteria Societaria - Ufficio Titoli



Unica convocazione

Esito della votazione sul punto 4

Determinazione della durata in carica degli Amministratori.

Elenco Favorevoli

SCHEDA	VPC	NOMINATIVO AZIONISTA	DELEGATO	NUMERO DI AZIONI TOTALE
3179		MFS INSTITUTIONAL INTERNATIONAL EQUITY F	CARDARELLI ANGELO	5.329.830
3190		MFS INTERNATIONAL EQUITY FUND	CARDARELLI ANGELO	272.160
1100		MFS INTERNATIONAL EQUITY FUND II	CARDARELLI ANGELO	808.341
3183		MFS INTERNATIONAL RESEARCH EQUITY LLC	CARDARELLI ANGELO	32.637
1436		MFS MERIDIAN FUNDS	CARDARELLI ANGELO	2.145.769
1437		MFS MERIDIAN FUNDS	CARDARELLI ANGELO	3.529
1438		MFS MERIDIAN FUNDS	CARDARELLI ANGELO	61.352
2297		MFS RESEARCH INTERNATIONAL FDP	CARDARELLI ANGELO	97.728
1550		MFS RESEARCH INTERNATIONAL FUND	CARDARELLI ANGELO	5.061.743
1551		MFS VARIABLE INSURANCE TRUST II - MFS RESEARCH INT PORTFOLIO	CARDARELLI ANGELO	312.061
2986		MI-FONDS 391	CARDARELLI ANGELO	26.190
2985		MI-FONDS 392	CARDARELLI ANGELO	59.647
1096		MICROSOFT CORPORATION SAVINGS PLUS 401(K) PLAN	CARDARELLI ANGELO	195.425
1097		MICROSOFT CORPORATION SAVINGS PLUS 401(K) PLAN	CARDARELLI ANGELO	293.385
1098		MICROSOFT CORPORATION SAVINGS PLUS 401(K) PLAN	CARDARELLI ANGELO	169.966
2809		MINISTRY OF STRATEGY AND FINANCE	CARDARELLI ANGELO	112.380
3097		MINISTRY OF STRATEGY AND FINANCE	CARDARELLI ANGELO	47.044
3098		MINISTRY OF STRATEGY AND FINANCE	CARDARELLI ANGELO	4.416
201		MINNESOTA LIFE INSURANCE COMPANY	CARDARELLI ANGELO	39.517
1294		MINNESOTA LIFE INSURANCE COMPANY	CARDARELLI ANGELO	58.891
3180		MISSOURI EDUCATION PENSION TRUST	CARDARELLI ANGELO	493.709
438		MLC INVESTMENTS, MLC LIMITED	CARDARELLI ANGELO	142.776
439		MLC INVESTMENTS, MLC LIMITED	CARDARELLI ANGELO	326.200

ASSEMBLEA ORDINARIA

13 APRILE 2017

Segreteria Societaria - Ufficio Titoli



Unica convocazione

Esito della votazione sul punto 4

Determinazione della durata in carica degli Amministratori.

Elenco Favorevoli

SCHEDA	VPC	NOMINATIVO AZIONISTA	DELEGATO	NUMERO DI AZIONI TOTALE
1146		MM MSCI EAFE INTERNATIONAL INDEX FUND	CARDARELLI ANGELO	53.749
1145		MM SELECT EQUITY ASSET FUND	CARDARELLI ANGELO	57.698
1592		MML FOREIGN FUND	CARDARELLI ANGELO	371.293
173		MNVF SSGA INTL EQUITY	CARDARELLI ANGELO	14.559
1469		MONETARY AUTHORITY OF SINGAPORE	CARDARELLI ANGELO	597.099
1676		MONETARY AUTHORITY OF SINGAPORE	CARDARELLI ANGELO	98.150
1683		MONETARY AUTHORITY OF SINGAPORE FUND	CARDARELLI ANGELO	333.575
1774		MONSANTO COMP DEFINED CONTRIB AND EMPLOYEE STOCK OWNERSHIP TR	CARDARELLI ANGELO	75.933
1978		MONSANTO COMPANY MASTER PENSION TRUST	CARDARELLI ANGELO	98.014
2513		MONTJOLY INVESTISSEMENT	CARDARELLI ANGELO	5.733
1603		MORGAN STANLEY INST F INC - ACTIVE INT ALLOCATION PTF	CARDARELLI ANGELO	20.068
1604		MORGAN STANLEY INSTITUTIONAL FD TR - GLOBAL STRATEGIST PTF	CARDARELLI ANGELO	20.963
1203		MORGAN STANLEY INSTITUTIONAL FUND TR- GL MULTI-ASSET INC PTF	CARDARELLI ANGELO	494
3267		MORGAN STANLEY INVESTMENT FUNDS	CARDARELLI ANGELO	2.102.583
3275		MORGAN STANLEY INVESTMENT FUNDS	CARDARELLI ANGELO	740
3277		MORGAN STANLEY INVESTMENT FUNDS	CARDARELLI ANGELO	2.710
3278		MORGAN STANLEY INVESTMENT FUNDS	CARDARELLI ANGELO	769
3279		MORGAN STANLEY INVESTMENT FUNDS	CARDARELLI ANGELO	51.393
1395		MSCI EAFE PROV SCREENED INDEX NON - LENDING COMMON TR FUND	CARDARELLI ANGELO	31.433
1520		MSCI EQUITY INDEX FUND B-ITALY	CARDARELLI ANGELO	1.232.037
1166		MULTI-STYLE, MULTI-MANAGER FUNDS PLC	CARDARELLI ANGELO	45.960
1599		MULTI-STYLE, MULTI-MANAGER FUNDS PLC	CARDARELLI ANGELO	154.000
1447		MULTIPARTNER SICAV	CARDARELLI ANGELO	6.671

ASSEMBLEA ORDINARIA

13 APRILE 2017

Segreteria Societaria - Ufficio Titoli



Unica convocazione

Esito della votazione sul punto 4

Determinazione della durata in carica degli Amministratori.

Elenco Favorevoli

SCHEDA	VPC	NOMINATIVO AZIONISTA	DELEGATO	NUMERO DI AZIONI TOTALE
2046		MUNICIPAL EMPLOYEES' ANNUITY AND BENEFIT FUND OF CHICAGO	CARDARELLI ANGELO	28.605
192		MURF CALAMOS	CARDARELLI ANGELO	12.400
663		N 1 RENDEMENT USINOR	CARDARELLI ANGELO	14.048
2467		NADAUD	CARDARELLI ANGELO	21.793
2050		NAT WEST BANK PLC AS TRUSTEE OF LEG & GEN GLOBAL EQT IND FD	CARDARELLI ANGELO	7.167
2051		NAT WEST BK AS TRUSTEE OF LEGAL & GENERAL EUROPEAN INDEX TR	CARDARELLI ANGELO	1.360.966
2052		NAT WEST BK PLC AS TRUSTEE OF THE LEGAL & GENERAL INT IND TR	CARDARELLI ANGELO	110.705
1677		NAT WESTM BK PLC ATF THE PRUD QUAL INV SC UM UT- PRUD E QIS F	CARDARELLI ANGELO	599.932
1889		NATIONAL COUNCIL FOR SOCIAL SECURITY FUND, P.R.C	CARDARELLI ANGELO	18.803
1891		NATIONAL COUNCIL FOR SOCIAL SECURITY FUND, P.R.C	CARDARELLI ANGELO	147.623
1892		NATIONAL COUNCIL FOR SOCIAL SECURITY FUND, P.R.C	CARDARELLI ANGELO	152.472
1893		NATIONAL COUNCIL FOR SOCIAL SECURITY FUND, P.R.C	CARDARELLI ANGELO	119.477
1894		NATIONAL COUNCIL FOR SOCIAL SECURITY FUND, P.R.C	CARDARELLI ANGELO	235.005
538		NATIONAL COUNCIL FOR SOCIAL SECURITY FUND.	CARDARELLI ANGELO	22.615
539		NATIONAL COUNCIL FOR SOCIAL SECURITY FUND.	CARDARELLI ANGELO	230.737
1721		NATIONAL TRUST FOR SCOTLAND	CARDARELLI ANGELO	38.902
3116		NATIONWIDE INTERNATIONAL INDEX FUND	CARDARELLI ANGELO	289.919
1995		NAV CANADA PENSION PLAN	CARDARELLI ANGELO	7.504
233		NBK SSGA EQ 2	CARDARELLI ANGELO	53.056
234		NBK UBS EQ	CARDARELLI ANGELO	42.869
1848		NED'S ISLAND INVESTMENT CORPORATION	CARDARELLI ANGELO	58.566
1081		NEI GLOBAL VALUE FUND	CARDARELLI ANGELO	109.638
2259		NESTLE FRANCE EQUILIBRE	CARDARELLI ANGELO	23.036

ASSEMBLEA ORDINARIA

13 APRILE 2017

Segreteria Societaria - Ufficio Titoli



Unica convocazione

Esito della votazione sul punto 4

Determinazione della durata in carica degli Amministratori.

Elenco Favorevoli

SCHEDA	VPC	NOMINATIVO AZIONISTA	DELEGATO	NUMERO DI AZIONI TOTALE
2006		NEW IRELAND ASSURANCE COMPANY PLC	CARDARELLI ANGELO	228.202
2007		NEW IRELAND ASSURANCE COMPANY PLC	CARDARELLI ANGELO	11.259
2008		NEW IRELAND ASSURANCE COMPANY PLC	CARDARELLI ANGELO	23.156
2009		NEW IRELAND ASSURANCE COMPANY PLC	CARDARELLI ANGELO	84.195
2010		NEW IRELAND ASSURANCE COMPANY PLC	CARDARELLI ANGELO	831.293
2011		NEW IRELAND ASSURANCE COMPANY PLC	CARDARELLI ANGELO	12.345
2012		NEW IRELAND ASSURANCE COMPANY PLC	CARDARELLI ANGELO	112.110
2013		NEW IRELAND ASSURANCE COMPANY PLC	CARDARELLI ANGELO	254.974
2014		NEW IRELAND ASSURANCE COMPANY PLC	CARDARELLI ANGELO	243.900
2902		NEW YORK STATE COMMON RETIREMENT FUND	CARDARELLI ANGELO	63.300
3127		NEW YORK STATE COMMON RETIREMENT FUND	CARDARELLI ANGELO	463.842
1371		NEW YORK STATE TEACHERS RETIREMENT SYSTEM	CARDARELLI ANGELO	1.073.739
1904		NEW ZEALAND SUPERANNUATION FUND	CARDARELLI ANGELO	228.210
1905		NEW ZEALAND SUPERANNUATION FUND	CARDARELLI ANGELO	132.439
1906		NEW ZEALAND SUPERANNUATION FUND	CARDARELLI ANGELO	222.897
1907		NEW ZEALAND SUPERANNUATION FUND	CARDARELLI ANGELO	46.109
2713		NFS LIMITED TRAFALGAR COURT LES BANQUES	CARDARELLI ANGELO	445.341
2714		NFS LIMITED TRAFALGAR COURT LES BANQUES	CARDARELLI ANGELO	96.664
3046		NFS LIMITED TRAFALGAR COURT LES BANQUES	CARDARELLI ANGELO	106.912
1776		NGEE ANN POLYTECHNIC	CARDARELLI ANGELO	1.213
2382		NMM5 GHDE SCH ACCOUNT	CARDARELLI ANGELO	1.470.976
98		NMPF COL EAFE NMP Q	CARDARELLI ANGELO	27.000
434		NORGES BANK	CARDARELLI ANGELO	1.618.255

ASSEMBLEA ORDINARIA

13 APRILE 2017

Segreteria Societaria - Ufficio Titoli



Unica convocazione

Esito della votazione sul punto 4

Determinazione della durata in carica degli Amministratori.

Elenco Favorevoli

SCHEDA	VPC	NOMINATIVO AZIONISTA	DELEGATO	NUMERO DI AZIONI TOTALE
1936		NORTHERN FUNDS - INTERNATIONAL EQUITY INDEX FUND CARDARELLI ANGELO		841.599
1944		NORTHERN TRUST GLOBAL INVESTMENTS COLLECTIVE FUNDS TRUST CARDARELLI ANGELO		3.893.431
1980		NORTHERN TRUST GLOBAL INVESTMENTS COLLECTIVE FUNDS TRUST CARDARELLI ANGELO		795.095
1981		NORTHERN TRUST GLOBAL INVESTMENTS COLLECTIVE FUNDS TRUST CARDARELLI ANGELO		396.051
2065		NORTHERN TRUST INVESTMENT FUNDS PUBLIC LIMITED COMPANY CARDARELLI ANGELO		223.749
1849		NORTHERN TRUST MULTI-ADVISOR FUNDS CARDARELLI ANGELO		29.707
1850		NORTHERN TRUST MULTI-ADVISOR FUNDS CARDARELLI ANGELO		71.712
2035		NORTHERN TRUST UCITS COMMON CONTRACTUAL FUND CARDARELLI ANGELO		75.562
2036		NORTHERN TRUST UCITS COMMON CONTRACTUAL FUND CARDARELLI ANGELO		603.059
2037		NORTHERN TRUST UCITS COMMON CONTRACTUAL FUND CARDARELLI ANGELO		14.851
2091		NORTHERN TRUST UCITS FGR FUND CARDARELLI ANGELO		464.190
1213		NORTHROP GRUMMAN CORPORATION VEBA MASTER TRUST I CARDARELLI ANGELO		7.103
2294		NORTHWESTERN MUTUAL SERIES FUN CARDARELLI ANGELO		1.605.485
2298		NORTHWESTERN MUTUAL SERIES FUN CARDARELLI ANGELO		411.370
1777		NTCC COLLECTIVE FUNDS FOR EMPLOYEE BENEFIT TRUSTS CARDARELLI ANGELO		78.953
1819		NTCC COLLECTIVE FUNDS FOR EMPLOYEE BENEFIT TRUSTS CARDARELLI ANGELO		90.542
1876		NTCC COLLECTIVE FUNDS FOR GRANTOR TRUSTS CARDARELLI ANGELO		22.323
1875		NTGI - QM COMM DAILY ALL COUNTRY WD EX-US EQ INDEX F - LEND CARDARELLI ANGELO		112.338
1855		NTGI-QM COMMON DAILY ALL COUNWD EX-US INV MKT INDEX F NONLEND CARDARELLI ANGELO		66.580
1870		NTGI-QM COMMON DAILY EAFE INDEX FUND - LENDING CARDARELLI ANGELO		192.669
1841		NTGI-QM COMMON DAILY EAFE INDEX FUND - NON LENDING CARDARELLI ANGELO		274.338
311		NV PERS SSGA EAFE INDEX CARDARELLI ANGELO		490.817
3093		NVIT INTERNATIONAL INDEX FUND CARDARELLI ANGELO		384.613

ASSEMBLEA ORDINARIA

13 APRILE 2017

Segreteria Societaria - Ufficio Titoli



Unica convocazione

Esito della votazione sul punto 4

Determinazione della durata in carica degli Amministratori.

Elenco Favorevoli

SCHEDA	VPC	NOMINATIVO AZIONISTA	DELEGATO	NUMERO DI AZIONI TOTALE
1575		OFFICEMAX MASTER TRUST	CARDARELLI ANGELO	50.817
221		OICF OICL OCICL PZENA	CARDARELLI ANGELO	427.300
1851		OMEGA FFIP LIMITED PARTNERSHIP	CARDARELLI ANGELO	402
614		OMPN-P FONDS PROPRES	CARDARELLI ANGELO	1.980
2779		ONEPATH GLOBAL SHARES LARGE CAP UNHEDGED	CARDARELLI ANGELO	262.303
2767		ONEPATH LOW VOLATILITY GLOBAL EQ IN POOL	CARDARELLI ANGELO	20.391
1001		OREGON PUBLIC EMPLOYEES RETIREMENT SYSTEM	CARDARELLI ANGELO	55.973
1553		OREGON PUBLIC EMPLOYEES RETIREMENT SYSTEM	CARDARELLI ANGELO	1.702.529
2039		OVERSTONE COMMON CONTRACTUAL FUND	CARDARELLI ANGELO	1.011.237
2047		OVERSTONE FUND PLC	CARDARELLI ANGELO	2.040.153
2048		OVERSTONE FUND PLC	CARDARELLI ANGELO	3.061
2049		OVERSTONE FUND PLC	CARDARELLI ANGELO	3.128
2056		OVERSTONE UCITS FUND PLC	CARDARELLI ANGELO	47.899
966		P.H. GLATFELTER COMPANY MASTER RETIREMENT TRUST	CARDARELLI ANGELO	33.490
1066		PACE ALTERNATIVE STRATEGIES INVESTMENTS	CARDARELLI ANGELO	49.780
1682		PACE INTERNATIONAL EQUITY INVESTMENTS	CARDARELLI ANGELO	318.132
1612		PACIFIC SELECT FUND INTERNATIONAL LARGE CAP PORTFOLIO	CARDARELLI ANGELO	1.284.760
1121		PARTNERS HEALTHCARE PENSION TRUST	CARDARELLI ANGELO	105.229
951		PARTNERS HEALTHCARE SYSTEM INC	CARDARELLI ANGELO	127.459
2943		PAVILION INTERNAT FOCUSED EQUITY POOL	CARDARELLI ANGELO	13.000
101		PB SSGA INTL EQ TAX	CARDARELLI ANGELO	20.031
1952		PECO ENERGY COMPANY RETIREE MEDICAL TRUST	CARDARELLI ANGELO	29.953
325		PENN SERIES DEV INTL INDEX FUND	CARDARELLI ANGELO	20.152

ASSEMBLEA ORDINARIA

13 APRILE 2017

Segreteria Societaria - Ufficio Titoli



Unica convocazione

Esito della votazione sul punto 4

Determinazione della durata in carica degli Amministratori.

Elenco Favorevoli

SCHEDA	VPC	NOMINATIVO AZIONISTA	DELEGATO	NUMERO DI AZIONI TOTALE
340		PENSION FUND OF THE CHRISTIAN CHURCH DISCIPLES OF CHRIST	CARDARELLI ANGELO	187.976
2882		PENSIONSKASSEN FOR BORNE-OG UNGDOMS	CARDARELLI ANGELO	36.148
1039		PEOPLE'S BANK OF CHINA	CARDARELLI ANGELO	225.497
1040		PEOPLE'S BANK OF CHINA	CARDARELLI ANGELO	271.630
1264		PEOPLE'S BANK OF CHINA	CARDARELLI ANGELO	761.827
1265		PEOPLE'S BANK OF CHINA	CARDARELLI ANGELO	1.551.500
1272		PEOPLE'S BANK OF CHINA	CARDARELLI ANGELO	116.801
1276		PEOPLE'S BANK OF CHINA	CARDARELLI ANGELO	108.070
1279		PEOPLE'S BANK OF CHINA	CARDARELLI ANGELO	45.140
1898		PEPSICO CANADA ULC MASTER TRUST	CARDARELLI ANGELO	105.310
1938		PEPSICO, INC. MASTER TRUST	CARDARELLI ANGELO	336.299
2948		PERPETUAL ECONOMIC DIVERSIF. GLOBAL EQUI	CARDARELLI ANGELO	47.300
2249		PERVALOR ACTIONS	CARDARELLI ANGELO	7.722
838		PETTELAAR EFFECTENBEW. INZ. SNSRESP. IND. FND	CARDARELLI ANGELO	427.306
329		PF INTERNATIONAL LARGE CAP FUND	CARDARELLI ANGELO	116.644
2310		PF-GLOBAL MULTI-ASSET CONSERV.	CARDARELLI ANGELO	57.600
223		PGVF SSGA	CARDARELLI ANGELO	3.359
327		PHC SSGA EQ	CARDARELLI ANGELO	252.768
2957		PINEBRIDGE GLOBAL TRUST CLASS	CARDARELLI ANGELO	68.663
2305		PIONEER F.-GLOB.EQ.TARG.INCOME	CARDARELLI ANGELO	1.611.597
2415		PIONEER FLEXIBLE OPPORTUNITIES FUND	CARDARELLI ANGELO	401.970
2306		PIONEER FUNDS - ITALIAN EQUITY	CARDARELLI ANGELO	304.008
2309		PIONEER FUNDS-EQUITY PLAN 60	CARDARELLI ANGELO	105.104

ASSEMBLEA ORDINARIA

13 APRILE 2017

Segreteria Societaria - Ufficio Titoli



Unica convocazione

Esito della votazione sul punto 4

Determinazione della durata in carica degli Amministratori.

Elenco Favorevoli

SCHEDA	VPC	NOMINATIVO AZIONISTA	DELEGATO	NUMERO DI AZIONI TOTALE
2304		PIONEER FUNDS-EUROLAND EQUITY	CARDARELLI ANGELO	4.538.519
2308		PIONEER FUNDS-EUROPEAN RESEARC	CARDARELLI ANGELO	657.990
2221		PIONEER FUNDS-FLEXIBLE OPPORT.	CARDARELLI ANGELO	33.085
2307		PIONEER FUNDS-GLOBAL MULTI-ASS	CARDARELLI ANGELO	87.889
2208		PIONEER INVESTMENT MANAGEMENT SGRPA / AZIONARIO CRESCITA	CARDARELLI ANGELO	1.169.710
2209		PIONEER INVESTMENT MANAGEMENT SGRPA / AZIONARIO EUROPA	CARDARELLI ANGELO	370.431
2210		PIONEER INVESTMENT MANAGEMENT SGRPA / OBBLIGAZIONARIO PIU' A	CARDARELLI ANGELO	826.597
122		PMRF PMR TWEEDY BROWNE	CARDARELLI ANGELO	18.976
10		PNC GBL OMNIBUS CUSTODY	CARDARELLI ANGELO	6.510
2641		POINCARE II	CARDARELLI ANGELO	3.500
609		POOL EDMOND DE ROTHSCHILD FUND INCOME EUROPE	CARDARELLI ANGELO	57.900
323		POOL RE L AND G MSCI EQ	CARDARELLI ANGELO	72.941
1274		POWER ASSETS DEFINED CONTRIBUTION SCHEME	CARDARELLI ANGELO	5.842
3141		POWER CORPORATION SUPERANNUATION PLA	CARDARELLI ANGELO	68.274
684		PREDIQUANT A2 - ACTIONS EMERGENTES	CARDARELLI ANGELO	276.927
683		PREDIQUANT A2 - DIVIDENDES EURO	CARDARELLI ANGELO	409.395
685		PREDIQUANT A2 ACTIONS EUROPE	CARDARELLI ANGELO	604.490
764		PREDIQUANT EUROCROISSANCE A2	CARDARELLI ANGELO	48.803
1943		PRESBYTERIAN CHURCH (USA) FOUNDATION	CARDARELLI ANGELO	4.388
2964		PRUDENTIAL ASSURANCE COMPANY LTD	CARDARELLI ANGELO	6.170.600
2966		PRUDENTIAL ASSURANCE COMPANY LTD	CARDARELLI ANGELO	78.489
2967		PRUDENTIAL ASSURANCE COMPANY LTD	CARDARELLI ANGELO	422.268
2969		PRUDENTIAL ASSURANCE COMPANY LTD	CARDARELLI ANGELO	112.853

ASSEMBLEA ORDINARIA

13 APRILE 2017

Segreteria Societaria - Ufficio Titoli



Unica convocazione

Esito della votazione sul punto 4

Determinazione della durata in carica degli Amministratori.

Elenco Favorevoli

SCHEDA	VPC	NOMINATIVO AZIONISTA	DELEGATO	NUMERO DI AZIONI TOTALE
2965		PRUDENTIAL PENSIONS LIMITED	CARDARELLI ANGELO	223.838
2968		PRUDENTIAL PENSIONS LIMITED	CARDARELLI ANGELO	46.851
1374		PRUDENTIAL RETIREMENT INSURANCE & ANNUITY COMPANY	CARDARELLI ANGELO	110.899
1375		PRUDENTIAL RETIREMENT INSURANCE & ANNUITY COMPANY	CARDARELLI ANGELO	14.336
102		PS6F STATE STREET INTL EQ	CARDARELLI ANGELO	129.003
198		PUBLIC EMPLOYEE RETIREMENT SYSTEM OF IDAHO	CARDARELLI ANGELO	408.149
1961		PUBLIC EMPLOYEES RETIREMENT ASSOCIATION OF COLORADO	CARDARELLI ANGELO	1.695.475
2038		PUBLIC EMPLOYEES RETIREMENT ASSOCIATION OF COLORADO	CARDARELLI ANGELO	723.895
369		PUBLIC EMPLOYEES RETIREMENT ASSOCIATION OF NEW MEXICO	CARDARELLI ANGELO	166.866
361		PUBLIC EMPLOYEES RETIREMENT SYSTEM OF MISSISSIPPI	CARDARELLI ANGELO	415.780
2814		PUBLIC EMPLOYEES RETIREMENT SYSTEM OF OHIO	CARDARELLI ANGELO	154.153
2815		PUBLIC EMPLOYEES RETIREMENT SYSTEM OF OHIO	CARDARELLI ANGELO	143.502
913		PUBLIC SECTOR PENSION INVESTMENT BOARD	CARDARELLI ANGELO	145.373
914		PUBLIC SECTOR PENSION INVESTMENT BOARD	CARDARELLI ANGELO	189.348
915		PUBLIC SECTOR PENSION INVESTMENT BOARD	CARDARELLI ANGELO	1.052.637
895		PUBLIC SERVICE PENSION PLAN FUND	CARDARELLI ANGELO	31.171
987		PUTNAM EUROPE EQUITY FUND	CARDARELLI ANGELO	204.384
985		PUTNAM GLOBAL DIVIDEND FUND	CARDARELLI ANGELO	5.470
990		PUTNAM GLOBAL ENERGY FUND	CARDARELLI ANGELO	87.252
989		PUTNAM INTERNATIONAL EQUITY FUND	CARDARELLI ANGELO	711.921
988		PUTNAM VARIABLE TRUST - PUTNAM VT INTERNATIONAL EQUITY FUND	CARDARELLI ANGELO	207.851
1835		PYRAMIS GLOBAL EX U.S.INDEX FUND LP	CARDARELLI ANGELO	275.078
1874		PZENA INTERNATIONAL VALUE SERVICE	CARDARELLI ANGELO	6.631

ASSEMBLEA ORDINARIA

13 APRILE 2017

Segreteria Societaria - Ufficio Titoli



Unica convocazione

Esito della votazione sul punto 4

Determinazione della durata in carica degli Amministratori.

Elenco Favorevoli

SCHEDA	VPC	NOMINATIVO AZIONISTA	DELEGATO	NUMERO DI AZIONI TOTALE
120		PZENA INVESTMENT MGT	CARDARELLI ANGELO	69.825
2411		PZENA VALUE FUNDS PL	CARDARELLI ANGELO	64.978
2437		PZENA VALUE FUNDS PL	CARDARELLI ANGELO	94.288
1817		PZENA VALUE GROUP TRUST	CARDARELLI ANGELO	66.315
1818		PZENA VALUE GROUP TRUST	CARDARELLI ANGELO	176.750
1872		PZENA VALUE TRUST	CARDARELLI ANGELO	51.584
1908		QIC INTERNATIONAL EQUITIES FUND	CARDARELLI ANGELO	20.299
1909		QUEENSLAND INVESTMENT TRUST NO.2	CARDARELLI ANGELO	36.743
651		QUERCUS	CARDARELLI ANGELO	274.116
1858		RAMI PARTNERS, LLC	CARDARELLI ANGELO	58.115
200		RAYTHEON MASTER PENSION TRUST	CARDARELLI ANGELO	3.711
2936		RBC CANADIAN MASTER TRUST	CARDARELLI ANGELO	131.021
130		RBS OLDFIELD	CARDARELLI ANGELO	1.248.958
133		RBS PZENA	CARDARELLI ANGELO	861.350
2946		REGIME DE RETRAITE D HYDRO QUEBEC	CARDARELLI ANGELO	236.108
899		RENAISSANCE GLOBAL EQUITY PRIVATE POOL	CARDARELLI ANGELO	7.000
929		RENAISSANCE GLOBAL VALUE FUND	CARDARELLI ANGELO	38.278
898		RESOLUTE FOREIGN EQUITY MASTER TRUST FUND	CARDARELLI ANGELO	375.664
1383		RESOURCE STOCK INDEX COMMON TRUST FUND	CARDARELLI ANGELO	194.495
2807		RETIREMENT INCOME PLAN OF SAUDI ARABIAN	CARDARELLI ANGELO	44.671
3099		RETIREMENT INCOME PLAN OF SAUDI ARABIAN OIL COMPANY	CARDARELLI ANGELO	12.243
189		RHODE ISLAND EMPLOYEES RETIREMENT SYSTEMS POOLED TRUST	CARDARELLI ANGELO	67.186
3176		ROBECO CAPITAL GROWTH FUNDS	CARDARELLI ANGELO	10.211

ASSEMBLEA ORDINARIA

13 APRILE 2017

Segreteria Societaria - Ufficio Titoli



Unica convocazione

Esito della votazione sul punto 4

Determinazione della durata in carica degli Amministratori.

Elenco Favorevoli

SCHEDA	VPC	NOMINATIVO AZIONISTA	DELEGATO	NUMERO DI AZIONI TOTALE
543		ROBECO INSTITUTIONAL VALUE EQUITY FUND	CARDARELLI ANGELO	173.688
3174		ROBECO NV	CARDARELLI ANGELO	47.158
544		ROBECO UMBRELLA FUND I N.V. - ROBECO GLOBAL AC MULTI-FACTOR EQUITIES FUND	CARDARELLI ANGELO	137.890
967		ROBERT L MCNEIL COMPLEX TRUST	CARDARELLI ANGELO	57.020
2755		ROCKEFELLER & CO., INC	CARDARELLI ANGELO	202.027
149		RTC EMULATION	CARDARELLI ANGELO	30.461
1164		RUSSELL COMMON CONTRACTUAL FUND	CARDARELLI ANGELO	25.175
1519		RUSSELL DEVELOPED EX-U.S. LARGE CAP INDEX FUND B	CARDARELLI ANGELO	19.213
1530		RUSSELL DEVELOPED LARGE CAP EM GEOEXPOSURE INDEX FUND B	CARDARELLI ANGELO	38.716
846		RUSSELL GLOBAL EQUITY FUND .	CARDARELLI ANGELO	26.581
847		RUSSELL GLOBAL EQUITY FUND .	CARDARELLI ANGELO	24.090
851		RUSSELL GLOBAL EQUITY POOL	CARDARELLI ANGELO	10.982
852		RUSSELL GLOBAL EQUITY POOL	CARDARELLI ANGELO	9.970
1737		RUSSELL GLOBAL OPPORTUNITIES FUND	CARDARELLI ANGELO	88.450
1257		RUSSELL INSTITUTIONAL FUNDS,LLC-RUSSELL GLOB EQ PLUS FUND	CARDARELLI ANGELO	5.212
1254		RUSSELL INSTITUTIONAL FUNDS,LLC-RUSSELL INTL EQUITY FUND	CARDARELLI ANGELO	162.893
1255		RUSSELL INSTITUTIONAL FUNDS,LLC-RUSSELL INTL EQUITY FUND	CARDARELLI ANGELO	163.875
1256		RUSSELL INSTITUTIONAL FUNDS,LLC-RUSSELL INTL EQUITY FUND	CARDARELLI ANGELO	3.749
1734		RUSSELL INTERNATIONAL SHARES FUND	CARDARELLI ANGELO	109.580
1190		RUSSELL INV MULTI-ASSET FACTOR EXPOSURE FUND	CARDARELLI ANGELO	46.848
1067		RUSSELL INVESTMENT COMPANY - RUSSELL INTERN DEVELOPED MKT F	CARDARELLI ANGELO	27.756
1571		RUSSELL INVESTMENT COMPANY - RUSSELL INTERN DEVELOPED MKT F	CARDARELLI ANGELO	741.295
1572		RUSSELL INVESTMENT COMPANY - RUSSELL INTERN DEVELOPED MKT F	CARDARELLI ANGELO	477.595

ASSEMBLEA ORDINARIA

13 APRILE 2017

Segreteria Societaria - Ufficio Titoli



Unica convocazione

Esito della votazione sul punto 4

Determinazione della durata in carica degli Amministratori.

Elenco Favorevoli

SCHEDA	VPC	NOMINATIVO AZIONISTA	DELEGATO	NUMERO DI AZIONI TOTALE
1544		RUSSELL INVESTMENT COMPANY II PLC	CARDARELLI ANGELO	233.474
1545		RUSSELL INVESTMENT COMPANY II PLC	CARDARELLI ANGELO	106.034
1546		RUSSELL INVESTMENT COMPANY II PLC	CARDARELLI ANGELO	18.510
1596		RUSSELL INVESTMENT COMPANY II PLC	CARDARELLI ANGELO	104.430
1153		RUSSELL INVESTMENT COMPANY IV PLC	CARDARELLI ANGELO	5.190
1154		RUSSELL INVESTMENT COMPANY IV PLC	CARDARELLI ANGELO	76.693
1156		RUSSELL INVESTMENT COMPANY IV PLC	CARDARELLI ANGELO	22.680
1014		RUSSELL INVESTMENT COMPANY PLC	CARDARELLI ANGELO	1.603.400
1151		RUSSELL INVESTMENT COMPANY PLC	CARDARELLI ANGELO	33.890
1208		RUSSELL INVESTMENT COMPANY PLC	CARDARELLI ANGELO	137.742
1209		RUSSELL INVESTMENT COMPANY PLC	CARDARELLI ANGELO	25.470
1210		RUSSELL INVESTMENT COMPANY PLC	CARDARELLI ANGELO	90.229
1597		RUSSELL INVESTMENT COMPANY PLC	CARDARELLI ANGELO	148.778
1598		RUSSELL INVESTMENT COMPANY PLC	CARDARELLI ANGELO	125.548
1068		RUSSELL INVESTMENT COMPANY RUSSELL GLOBAL EQUITY FUND	CARDARELLI ANGELO	68.152
1118		RUSSELL INVESTMENT COMPANY RUSSELL TAX-MANAGED INTL EQ FUND	CARDARELLI ANGELO	195.795
1119		RUSSELL INVESTMENT COMPANY SELECT INTERNATIONAL EQUITY FUND	CARDARELLI ANGELO	119.240
1165		RUSSELL INVESTMENT COMPANY V PLC	CARDARELLI ANGELO	129.861
1116		RUSSELL INVESTMENT FUNDS NON-U.S. FUND	CARDARELLI ANGELO	3.622
1117		RUSSELL INVESTMENT FUNDS NON-U.S. FUND	CARDARELLI ANGELO	13.404
1584		RUSSELL INVESTMENT FUNDS NON-U.S. FUND	CARDARELLI ANGELO	123.693
1585		RUSSELL INVESTMENT FUNDS NON-U.S. FUND	CARDARELLI ANGELO	98.007
843		RUSSELL OVERSEAS EQUITY FUND .	CARDARELLI ANGELO	96.400

ASSEMBLEA ORDINARIA

13 APRILE 2017

Segreteria Societaria - Ufficio Titoli



Unica convocazione

Esito della votazione sul punto 4

Determinazione della durata in carica degli Amministratori.

Elenco Favorevoli

SCHEDA	VPC	NOMINATIVO AZIONISTA	DELEGATO	NUMERO DI AZIONI TOTALE
844		RUSSELL OVERSEAS EQUITY FUND .	CARDARELLI ANGELO	100.805
845		RUSSELL OVERSEAS EQUITY FUND .	CARDARELLI ANGELO	3.530
848		RUSSELL OVERSEAS EQUITY POOL .	CARDARELLI ANGELO	104.847
849		RUSSELL OVERSEAS EQUITY POOL .	CARDARELLI ANGELO	99.000
850		RUSSELL OVERSEAS EQUITY POOL .	CARDARELLI ANGELO	3.200
1012		RUSSELL TRUST CO COMMINGLED EMPLOYEE BENEFIT FUNDS TRUST	CARDARELLI ANGELO	26.520
1013		RUSSELL TRUST CO COMMINGLED EMPLOYEE BENEFIT FUNDS TRUST	CARDARELLI ANGELO	72.932
1022		RUSSELL TRUST CO COMMINGLED EMPLOYEE BENEFIT FUNDS TRUST	CARDARELLI ANGELO	55.730
1023		RUSSELL TRUST CO COMMINGLED EMPLOYEE BENEFIT FUNDS TRUST	CARDARELLI ANGELO	23.309
1555		RUSSELL TRUST CO COMMINGLED EMPLOYEE BENEFIT FUNDS TRUST	CARDARELLI ANGELO	903.219
1556		RUSSELL TRUST CO COMMINGLED EMPLOYEE BENEFIT FUNDS TRUST	CARDARELLI ANGELO	618.724
1557		RUSSELL TRUST CO COMMINGLED EMPLOYEE BENEFIT FUNDS TRUST	CARDARELLI ANGELO	853.581
2514		SAINT MARTIN 4	CARDARELLI ANGELO	257.000
1622		SAINT-GOBAIN CORPORATION DEFINED BENEFIT MASTER TRUST	CARDARELLI ANGELO	95.869
1558		SAN DIEGO CITY EMPLOYEES' RETIREMENT SYSTEM	CARDARELLI ANGELO	359.552
2995		SANLAM GLOBAL FUNDS PLC	CARDARELLI ANGELO	50.237
2441		SANLAM UNIVERSAL FUNDS PLC	CARDARELLI ANGELO	22.064
2742		SAS TRUSTEE CORPORATION	CARDARELLI ANGELO	55.369
2743		SAS TRUSTEE CORPORATION	CARDARELLI ANGELO	164.799
2747		SAS TRUSTEE CORPORATION	CARDARELLI ANGELO	97.957
2794		SBC MASTER PENSION TRUST	CARDARELLI ANGELO	480.618
2805		SBC MASTER PENSION TRUST	CARDARELLI ANGELO	157.926
2792		SBC MASTER PENSION TRUST SBC MASTER PENSION TRUST 208	CARDARELLI ANGELO	96.872

ASSEMBLEA ORDINARIA

13 APRILE 2017

Segreteria Societaria - Ufficio Titoli



Unica convocazione

Esito della votazione sul punto 4

Determinazione della durata in carica degli Amministratori.

Elenco Favorevoli

SCHEDA	VPC	NOMINATIVO AZIONISTA	DELEGATO	NUMERO DI AZIONI TOTALE
289		SBSA EIPF BRANDES	CARDARELLI ANGELO	324.830
131		SBSA GEPF BLACKROCK EQUITY	CARDARELLI ANGELO	351.567
290		SBSA MIPRF BRANDES	CARDARELLI ANGELO	175.212
1821		SCHLUMBERGER COMMON INVESTMENT FUND	CARDARELLI ANGELO	150.756
2906		SCHRODER EUROPEAN FUND	CARDARELLI ANGELO	842.593
2907		SCHRODER GLOBAL EQUITY INCOME FUND	CARDARELLI ANGELO	576.172
2971		SCHRODER INCOME GROWTH FUND PLC	CARDARELLI ANGELO	193.619
2458		SCHRODER INSTITUTIONAL POOLED FUNDS-EUROPEAN EQUITY FUND	CARDARELLI ANGELO	267.579
3249		SCHRODER INTERNATIONAL SELECTION FUND	CARDARELLI ANGELO	4.495.976
3250		SCHRODER INTERNATIONAL SELECTION FUND	CARDARELLI ANGELO	1.762.202
3251		SCHRODER INTERNATIONAL SELECTION FUND	CARDARELLI ANGELO	210.217
3252		SCHRODER INTERNATIONAL SELECTION FUND	CARDARELLI ANGELO	361.789
3253		SCHRODER INTERNATIONAL SELECTION FUND	CARDARELLI ANGELO	1.238.758
3254		SCHRODER INTERNATIONAL SELECTION FUND	CARDARELLI ANGELO	1.065.684
3255		SCHRODER INTERNATIONAL SELECTION FUND	CARDARELLI ANGELO	3.121.926
3256		SCHRODER INTERNATIONAL SELECTION FUND	CARDARELLI ANGELO	9.777.959
3257		SCHRODER INTERNATIONAL SELECTION FUND	CARDARELLI ANGELO	1.358.720
3258		SCHRODER INTERNATIONAL SELECTION FUND	CARDARELLI ANGELO	56.118
2423		SCHWAB FUNDAMENTAL INTER LARGE COMP IN F	CARDARELLI ANGELO	669.504
977		SCHWAB FUNDAMENTAL INTERNATIONAL LARGE COMPANY ETF	CARDARELLI ANGELO	1.204.329
976		SCHWAB INTERNATIONAL EQUITY ETF	CARDARELLI ANGELO	1.293.774
2389		SCHWAB INTERNATIONAL INDEX FUND	CARDARELLI ANGELO	633.769
1731		SCOTTISH WID INV SOLS F ICVC - FDAMNTL LOW VOL IND GLO EQT F	CARDARELLI ANGELO	295.961

ASSEMBLEA ORDINARIA

13 APRILE 2017

Segreteria Societaria - Ufficio Titoli



Unica convocazione

Esito della votazione sul punto 4

Determinazione della durata in carica degli Amministratori.

Elenco Favorevoli

SCHEDA	VPC	NOMINATIVO AZIONISTA	DELEGATO	NUMERO DI AZIONI TOTALE
1732		SCOTTISH WIDOWS INV SOL F ICVC- FUNDAMENTAL INDEX GLB EQ F	CARDARELLI ANGELO	522.489
1691		SCOTTISH WIDOWS INV SOLUTIONS F ICVC- EUROPEAN (EX UK) EQ FD	CARDARELLI ANGELO	845.793
1269		SCS NAVIGATOR FUND, LLC	CARDARELLI ANGELO	92.373
546		SDA INTL EQUITY INDEX FD-WORLD	CARDARELLI ANGELO	66.442
1160		SEASONS SERIES TRUST INTERNATIONAL EQUITY PORTFOLIO	CARDARELLI ANGELO	42.296
2425		SEI INSTITUTIONAL MANAGED TRUST MULTI-AS	CARDARELLI ANGELO	16.512
1442		SELECT INDEX SERIES	CARDARELLI ANGELO	140.962
104		SEMPRA ENERGY PENSION MASTER TRUST	CARDARELLI ANGELO	89.684
2230		SG ACTIONS ENERGIE	CARDARELLI ANGELO	87.287
2238		SG ACTIONS EURO SELECTION	CARDARELLI ANGELO	442.247
2233		SG ACTIONS EURO VALUE	CARDARELLI ANGELO	616.483
2235		SG ACTIONS EUROPE	CARDARELLI ANGELO	164.485
2232		SG ACTIONS EUROPE ISR	CARDARELLI ANGELO	34.867
2237		SG ACTIONS EUROPE LARGE CAP	CARDARELLI ANGELO	65.748
2280		SG ACTIONS EUROPE MULTIGESTION	CARDARELLI ANGELO	17.049
2271		SG ACTIONS EUROPE SELECTION	CARDARELLI ANGELO	141.556
2234		SG ACTIONS FRANCE	CARDARELLI ANGELO	142.714
2231		SG ACTIONS FRANCE CROISSANCE	CARDARELLI ANGELO	100.283
2240		SG ACTIONS FRANCE DIVIDENDES	CARDARELLI ANGELO	28.749
2270		SG ACTIONS FRANCE LARGE CAP	CARDARELLI ANGELO	70.074
2239		SG ACTIONS FRANCE SELECTION	CARDARELLI ANGELO	86.434
2261		SG ACTIONS INTERNATIONALES	CARDARELLI ANGELO	85.244
2236		SG ACTIONS MONDE	CARDARELLI ANGELO	293

ASSEMBLEA ORDINARIA

13 APRILE 2017

Segreteria Societaria - Ufficio Titoli



Unica convocazione

Esito della votazione sul punto 4

Determinazione della durata in carica degli Amministratori.

Elenco Favorevoli

SCHEDA	VPC	NOMINATIVO AZIONISTA	DELEGATO	NUMERO DI AZIONI TOTALE
2279		SG DIVERSIFIE FRANCE 85 ACT	CARDARELLI ANGELO	16.223
2260		SG DIVERSIFIE ISR	CARDARELLI ANGELO	61.332
174		SHELL PENSION TRUST	CARDARELLI ANGELO	125.948
175		SHELL PENSION TRUST	CARDARELLI ANGELO	77.376
2821		SHELL PENSIONS TRUST LIMITED AS TRUSTEE OF SHELL CONTRIBUTORY PENSION FUND	CARDARELLI ANGELO	187.776
2822		SHELL PENSIONS TRUST LIMITED AS TRUSTEE OF SHELL CONTRIBUTORY PENSION FUND	CARDARELLI ANGELO	9.045
2710		SHELL TRUST (BERMUDA) LIMITED AS TRUSTEE	CARDARELLI ANGELO	33.850
2711		SHELL TRUST (BERMUDA) LTD AS TRUSTEE OF THE SHELL OVERSEAS C.P. FUND	CARDARELLI ANGELO	192.556
2712		SHELL TRUST BERMUDA LTD AS TRUSTEE OF THE SHELL OVERSEAS CONTRIBUTORY PENSION FUN	CARDARELLI ANGELO	3.673
750		SICAV AMUNDI ACTIONS EURO ISR	CARDARELLI ANGELO	75.572
749		SICAV AMUNDI SELECT FRANCE	CARDARELLI ANGELO	612.663
3034		SICAV C I P E C	CARDARELLI ANGELO	29.500
2653		SICAV METISS	CARDARELLI ANGELO	7.100
3029		SICAV MONT	CARDARELLI ANGELO	35.000
3038		SICAV MONT	CARDARELLI ANGELO	2.200
2486		SICAV UBS F OPP MONDE 10	CARDARELLI ANGELO	5.050
547		SIEFOREBANAMEXBASICA2SADECV	CARDARELLI ANGELO	176.657
548		SIEFOREBANAMEXBASICA3SADECV	CARDARELLI ANGELO	203.157
549		SIEFOREBANAMEXBASICA4SADECV	CARDARELLI ANGELO	220.825
1611		SIONNA CANADIAN BALANCED FUND	CARDARELLI ANGELO	17.841
1220		SIONNA CANADIAN EQUITY FUND	CARDARELLI ANGELO	31.186
1536		SONOMA COUNTY EMPLOYEES RETIREMENT ASSOCIATION	CARDARELLI ANGELO	90.568
1537		SONOMA COUNTY EMPLOYEES RETIREMENT ASSOCIATION	CARDARELLI ANGELO	85.133

ASSEMBLEA ORDINARIA

13 APRILE 2017

Segreteria Societaria - Ufficio Titoli



Unica convocazione

Esito della votazione sul punto 4

Determinazione della durata in carica degli Amministratori.

Elenco Favorevoli

SCHEDA	VPC	NOMINATIVO AZIONISTA	DELEGATO	NUMERO DI AZIONI TOTALE
1820		SOUTHERN CALIF UN FOOD & COMM WORK UNIONS & DRUG EMPL PENS F	CARDARELLI ANGELO	34.202
322		SP VAN DE NEDERLANDSCHE BANK	CARDARELLI ANGELO	34.466
155		SPARTAN INTL INDEX	CARDARELLI ANGELO	3.247.964
1632		SPDR DJ EURO STOXX 50 ETF	CARDARELLI ANGELO	2.779.897
1593		SPDR MSCI ACWI EX-US ETF	CARDARELLI ANGELO	163.303
1180		SPDR MSCI ACWI IMI ETF	CARDARELLI ANGELO	6.113
1181		SPDR MSCI EAFE QUALITY MIX ETF	CARDARELLI ANGELO	16.575
1182		SPDR MSCI WORLD QUALITY MIX ETF	CARDARELLI ANGELO	521
1594		SPDR S&P WORLD (EX-US) ETF	CARDARELLI ANGELO	113.802
1150		SPDR S+P GLOBAL NATURAL RESOURCES ETF	CARDARELLI ANGELO	826.388
1595		SPDR S+P INTERNATIONAL ENERGY SECTOR ETF	CARDARELLI ANGELO	116.178
1736		SPDR S+P WORLD EX AUSTRALIA FUND	CARDARELLI ANGELO	8.690
1631		SPDR STOXX EUROPE 50 ETF	CARDARELLI ANGELO	113.750
1273		SPHERE FTSE EUROPE SUSTAINABLE YIELD INDEX ETF	CARDARELLI ANGELO	1.248
319		SRP PANAGORA	CARDARELLI ANGELO	328.085
1382		SS BK AND TRUST COMPANY INV FUNDS FOR TAXEXEMPT RETIREMENT PL	CARDARELLI ANGELO	653.718
1384		SS BK AND TRUST COMPANY INV FUNDS FOR TAXEXEMPT RETIREMENT PL	CARDARELLI ANGELO	347.824
1386		SS BK AND TRUST COMPANY INV FUNDS FOR TAXEXEMPT RETIREMENT PL	CARDARELLI ANGELO	227.002
1387		SS BK AND TRUST COMPANY INV FUNDS FOR TAXEXEMPT RETIREMENT PL	CARDARELLI ANGELO	179.356
1390		SS BK AND TRUST COMPANY INV FUNDS FOR TAXEXEMPT RETIREMENT PL	CARDARELLI ANGELO	157.465
1392		SS BK AND TRUST COMPANY INV FUNDS FOR TAXEXEMPT RETIREMENT PL	CARDARELLI ANGELO	175.082
1633		SS BK AND TRUST COMPANY INV FUNDS FOR TAXEXEMPT RETIREMENT PL	CARDARELLI ANGELO	4.228.148
1634		SS BK AND TRUST COMPANY INV FUNDS FOR TAXEXEMPT RETIREMENT PL	CARDARELLI ANGELO	2.114.500

ASSEMBLEA ORDINARIA

13 APRILE 2017

Segreteria Societaria - Ufficio Titoli



Unica convocazione

Esito della votazione sul punto 4

Determinazione della durata in carica degli Amministratori.

Elenco Favorevoli

SCHEDA	VPC	NOMINATIVO AZIONISTA	DELEGATO	NUMERO DI AZIONI TOTALE
1635		SS BK AND TRUST COMPANY INV FUNDS FOR TAXEXEMPT RETIREMENT PL	CARDARELLI ANGELO	2.814.270
1636		SS BK AND TRUST COMPANY INV FUNDS FOR TAXEXEMPT RETIREMENT PL	CARDARELLI ANGELO	3.009
1638		SS BK AND TRUST COMPANY INV FUNDS FOR TAXEXEMPT RETIREMENT PL	CARDARELLI ANGELO	130.292
1385		SSGA EAFE INDEX PLUS NON-LENDING COMMON TRUST FUND	CARDARELLI ANGELO	3.764
1391		SSGA FTSE RAFI DEVELOPED 1000 INDEX NON-LENDING COMMON TR F	CARDARELLI ANGELO	106.791
293		SSGA GLOBAL TEMC STRAT POOL	CARDARELLI ANGELO	5.534
2064		SSGA GROSS ROLL UP UNIT TRUST	CARDARELLI ANGELO	86.940
1275		SSGA MSCI ACWI EX-USA INDEX NON-LENDING DAILY TRUST	CARDARELLI ANGELO	59.137
1394		SSGA MSCI EUROPE SCREENED INDEX NON-LENDING COMMON TRUST FUND	CARDARELLI ANGELO	256.482
1388		SSGA RUSSELL FD GL EX-US INDEX NONLENDING QP COMMON TRUST FUND	CARDARELLI ANGELO	101.567
1389		SSGA S+P GLB LARGEMIDCAP NAT RES INDEX NON-LEND QP COMM TR F	CARDARELLI ANGELO	178.912
1286		SSGA SPDR ETFS EUROPE I PUBLIC LIMITED COMPANY	CARDARELLI ANGELO	80.527
1287		SSGA SPDR ETFS EUROPE I PUBLIC LIMITED COMPANY	CARDARELLI ANGELO	1.566
1288		SSGA SPDR ETFS EUROPE I PUBLIC LIMITED COMPANY	CARDARELLI ANGELO	252.100
1289		SSGA SPDR ETFS EUROPE II PUBLIC LIMITED COMPANY	CARDARELLI ANGELO	1.687
1290		SSGA SPDR ETFS EUROPE II PUBLIC LIMITED COMPANY	CARDARELLI ANGELO	181.377
1291		SSGA SPDR ETFS EUROPE II PUBLIC LIMITED COMPANY	CARDARELLI ANGELO	148.897
1292		SSGA SPDR ETFS EUROPE II PUBLIC LIMITED COMPANY	CARDARELLI ANGELO	54.913
108		ST PF UNILEVER POS SCREENING PANEUR	CARDARELLI ANGELO	490.000
832		ST. SPOORWEGPFDS MANDAAT BLACKROCK	CARDARELLI ANGELO	38.455
2612		STANDARD LIFE WEALTH INTERNATIONAL LTD	CARDARELLI ANGELO	1.500
1143		STATE FARM MUTUAL FUND TRUST, INTERNATIONAL INDEX FUND	CARDARELLI ANGELO	51.821
953		STATE FARM VARIABLE PRODUCT TRUST, INTERNATIONAL EQ INDEX F	CARDARELLI ANGELO	57.493

ASSEMBLEA ORDINARIA

13 APRILE 2017

Segreteria Societaria - Ufficio Titoli



Unica convocazione

Esito della votazione sul punto 4

Determinazione della durata in carica degli Amministratori.

Elenco Favorevoli

SCHEDA	VPC	NOMINATIVO AZIONISTA	DELEGATO	NUMERO DI AZIONI TOTALE
1560		STATE OF ALASKA RETIREMENT AND BENEFITS PLANS CARDARELLI ANGELO		1.520.819
1561		STATE OF ALASKA RETIREMENT AND BENEFITS PLANS CARDARELLI ANGELO		154.772
3110		STATE OF CALIFORNIA MASTER TRUST CARDARELLI ANGELO		113.135
1932		STATE OF IDAHO ENDOWMENT FUND INVESTMENT BOARD CARDARELLI ANGELO		7.478
1583		STATE OF MINNESOTA CARDARELLI ANGELO		649.132
2900		STATE OF WYOMING CARDARELLI ANGELO		108.468
1743		STATE PUBLIC SECTOR SUPERANNUATION SCHEME CARDARELLI ANGELO		21.523
1744		STATE PUBLIC SECTOR SUPERANNUATION SCHEME CARDARELLI ANGELO		165.361
1745		STATE PUBLIC SECTOR SUPERANNUATION SCHEME CARDARELLI ANGELO		13.669
1746		STATE PUBLIC SECTOR SUPERANNUATION SCHEME CARDARELLI ANGELO		60.203
1171		STATE STREET EUROPEAN VALUE SPOTLIGHT FUND CARDARELLI ANGELO		2.301
1393		STATE STREET FTSE DEVELOPED COMPREHENSIVE FACTOR INDEX NON-LENDING COMMON TRUST CARDARELLI ANGELO		3.645
1397		STATE STREET GLOBAL ADVISORS LUXEMBOURG SICAV CARDARELLI ANGELO		277.635
1398		STATE STREET GLOBAL ADVISORS LUXEMBOURG SICAV CARDARELLI ANGELO		1.274.543
1399		STATE STREET GLOBAL ADVISORS LUXEMBOURG SICAV CARDARELLI ANGELO		14.447
1400		STATE STREET GLOBAL ADVISORS LUXEMBOURG SICAV CARDARELLI ANGELO		88.358
1401		STATE STREET GLOBAL ADVISORS LUXEMBOURG SICAV CARDARELLI ANGELO		109.931
1402		STATE STREET GLOBAL ADVISORS LUXEMBOURG SICAV CARDARELLI ANGELO		801.046
1403		STATE STREET GLOBAL ADVISORS LUXEMBOURG SICAV CARDARELLI ANGELO		303.998
1404		STATE STREET GLOBAL ADVISORS LUXEMBOURG SICAV CARDARELLI ANGELO		250.359
1405		STATE STREET GLOBAL ADVISORS LUXEMBOURG SICAV CARDARELLI ANGELO		55.321
1167		STATE STREET GLOBAL EQUITY EX-US INDEX PORTFOLIO CARDARELLI ANGELO		123.032
1733		STATE STREET GLOBAL INDEX PLUS TRUST CARDARELLI ANGELO		88.541

ASSEMBLEA ORDINARIA

13 APRILE 2017

Segreteria Societaria - Ufficio Titoli



Unica convocazione

Esito della votazione sul punto 4

Determinazione della durata in carica degli Amministratori.

Elenco Favorevoli

SCHEDA	VPC	NOMINATIVO AZIONISTA	DELEGATO	NUMERO DI AZIONI TOTALE
1170		STATE STREET GLOBAL VALUE SPOTLIGHT FUND	CARDARELLI ANGELO	3.593
1741		STATE STREET INT EQTS INDEX TRUST EX TOBACCO EX CONTR WEAPONS	CARDARELLI ANGELO	16.912
1168		STATE STREET INTERNATIONAL DEVELOPED EQUITY INDEX PORTFOLIO	CARDARELLI ANGELO	443.638
1735		STATE STREET INTERNATIONAL EQUITIES INDEX TRUST	CARDARELLI ANGELO	106.339
1169		STATE STREET INTERNATIONAL VALUE SPOTLIGHT FUND	CARDARELLI ANGELO	4.282
1283		STATE STREET IRELAND UNIT TRUST	CARDARELLI ANGELO	326.439
1295		STATE STREET IRELAND UNIT TRUST	CARDARELLI ANGELO	7.491
1296		STATE STREET IRELAND UNIT TRUST	CARDARELLI ANGELO	47.221
1297		STATE STREET IRELAND UNIT TRUST	CARDARELLI ANGELO	83.957
1690		STATE STREET TRUSTEES LTD ATF ABERDEEN CAPITAL TRUST	CARDARELLI ANGELO	31.542
1983		STATE UNIVERSITIES RETIREMENT SYSTEM	CARDARELLI ANGELO	45.895
1984		STATE UNIVERSITIES RETIREMENT SYSTEM	CARDARELLI ANGELO	603.307
1832		STATES OF JERSEY COMMON INVESTMENT FUND	CARDARELLI ANGELO	15.676
2672		STAUBLI 50 50 CREDIT MUTUEL FCPE	CARDARELLI ANGELO	5.000
2671		STAUBLI 80 20 CREDIT MUTUEL FCPE	CARDARELLI ANGELO	5.000
836		STG BEDRIJFSTAKPFDS V H	CARDARELLI ANGELO	32.514
837		STG BPF VD DETAILHANDEL MND BLACKROCK MSCI EMEA	CARDARELLI ANGELO	440.364
835		STG PFDS ACHMEA MANDAAT BLACKROCK	CARDARELLI ANGELO	138.468
831		STG PFDS AHOLD	CARDARELLI ANGELO	122.231
830		STG PFDS V.D. GRAFISCHE	CARDARELLI ANGELO	937.703
2468		STICHT BEDRIJ MEDIA PNO	CARDARELLI ANGELO	58.600
2079		STICHTING BEDRIJFST VOOR HET BEROEPSVERVOER OVER DE WEG	CARDARELLI ANGELO	682.538
2080		STICHTING BEDRIJFST VOOR HET BEROEPSVERVOER OVER DE WEG	CARDARELLI ANGELO	24.072

ASSEMBLEA ORDINARIA

13 APRILE 2017

Segreteria Societaria - Ufficio Titoli



Unica convocazione

Esito della votazione sul punto 4

Determinazione della durata in carica degli Amministratori.

Elenco Favorevoli

SCHEDA	VPC	NOMINATIVO AZIONISTA	DELEGATO	NUMERO DI AZIONI TOTALE
2081		STICHTING BEDRIJFST VOOR HET BEROEPSVERVOER OVER DE WEG	CARDARELLI ANGELO	22.017
2082		STICHTING BEDRIJFST VOOR HET BEROEPSVERVOER OVER DE WEG	CARDARELLI ANGELO	162.753
2083		STICHTING BEDRIJFST VOOR HET BEROEPSVERVOER OVER DE WEG	CARDARELLI ANGELO	157.772
2074		STICHTING BEDRIJFST VOOR HET SCHOONMAAK EN GLAZ	CARDARELLI ANGELO	102.561
550		STICHTING CUSTODY ROBECO INSTITUTIONAL	CARDARELLI ANGELO	25.331
2084		STICHTING DELA DEPOSITARY AND MANAGEMENT	CARDARELLI ANGELO	192.625
2085		STICHTING DELA DEPOSITARY AND MANAGEMENT	CARDARELLI ANGELO	178.461
2077		STICHTING DOUWE EGBERTS PENSIOENFONDS	CARDARELLI ANGELO	97.795
1711		STICHTING F AND C MULTI MANAGER EUROPEAN EQUITY ACTIVE	CARDARELLI ANGELO	209.906
2020		STICHTING HEINEKEN PENSIOENFONDS	CARDARELLI ANGELO	408.237
1967		STICHTING INSTITUUT GAK	CARDARELLI ANGELO	12.005
1968		STICHTING INSTITUUT GAK	CARDARELLI ANGELO	8.193
2025		STICHTING PENSIOENFONDS APF	CARDARELLI ANGELO	47.050
2086		STICHTING PENSIOENFONDS ING	CARDARELLI ANGELO	152.089
833		STICHTING PENSIOENFONDS OPENBAAR VERVOER	CARDARELLI ANGELO	18.419
2023		STICHTING PENSIOENFONDS SAGITTARIUS	CARDARELLI ANGELO	86.283
2894		STICHTING PENSIOENFONDS VOOR HUISARTSEN	CARDARELLI ANGELO	159.273
1719		STICHTING PHILIPS PENSIOENFONDS	CARDARELLI ANGELO	316.456
326		STICHTING RABOBANK PENSIOENFONDS	CARDARELLI ANGELO	322.204
2819		STICHTING SHELL PENSIOENFONDS	CARDARELLI ANGELO	284.130
2820		STICHTING SHELL PENSIOENFONDS	CARDARELLI ANGELO	12.523
1712		STICHTING TRUST F AND C UNHEDGE	CARDARELLI ANGELO	37.022
2027		STRATHCLYDE PENSION FUND	CARDARELLI ANGELO	2.339.359

ASSEMBLEA ORDINARIA

13 APRILE 2017

Segreteria Societaria - Ufficio Titoli



Unica convocazione

Esito della votazione sul punto 4

Determinazione della durata in carica degli Amministratori.

Elenco Favorevoli

SCHEDA	VPC	NOMINATIVO AZIONISTA	DELEGATO	NUMERO DI AZIONI TOTALE
34		SUBSIDIZED SCHOOLS P FUND NORTHERN	CARDARELLI ANGELO	59.498
3191		SUN LIFE MFS LOW VOLATILY INTERNATION	CARDARELLI ANGELO	12.254
3142		SUN LIFE MULTI STRATEGY TARGET RETURN FU	CARDARELLI ANGELO	20.343
1162		SUNAMERICA SERIES TRUST - SA INTERNATIONAL INDEX PORTFOLIO	CARDARELLI ANGELO	45.571
1159		SUNAMERICA SERIES TRUST FOREIGN VALUE PORTFOLIO	CARDARELLI ANGELO	907.015
1161		SUNAMERICA SERIES TRUST- SA BLACKROCK VCP GLO MUL ASSET PTF	CARDARELLI ANGELO	26.590
1299		SUNSUPER SUPERANNUATION FUND	CARDARELLI ANGELO	81.496
1749		SUNSUPER SUPERANNUATION FUND	CARDARELLI ANGELO	8.639
1750		SUNSUPER SUPERANNUATION FUND	CARDARELLI ANGELO	143.423
3163		SWISS NATIONAL BANK	CARDARELLI ANGELO	10.336.803
963		SYLVAN PARTNERS, LLC	CARDARELLI ANGELO	3.491
306		SYNGENTA UK PZENA	CARDARELLI ANGELO	130.775
2675		Score saint Nicolas	CARDARELLI ANGELO	5.500
2802		T ROWE CONCENTRATED INTERNAT EQUITY FUND	CARDARELLI ANGELO	368.742
2791		T ROWE PRICE INTERNATIONAL EQUITY INDEX	CARDARELLI ANGELO	88.760
3244		T. ROWE PRICE FUNDS SICAV	CARDARELLI ANGELO	122.704
3245		T. ROWE PRICE FUNDS SICAV	CARDARELLI ANGELO	659.061
3248		T. ROWE PRICE FUNDS SICAV	CARDARELLI ANGELO	8.331
2808		T. ROWE PRICE INT INC. EUROPEAN STOCK FU	CARDARELLI ANGELO	1.261.639
2804		T. ROWE PRICE INTERNATIONAL CONCENTRATED	CARDARELLI ANGELO	15.760
900		T. ROWE PRICE INTL CORE EQUITY POOL	CARDARELLI ANGELO	1.865
2904		T. ROWE PRICE FUNDS OEIC - CONTINENTAL EU	CARDARELLI ANGELO	2.780
1141		TANGERINE BALANCED GROWTH PORTFOLIO	CARDARELLI ANGELO	28.744

ASSEMBLEA ORDINARIA

13 APRILE 2017

Segreteria Societaria - Ufficio Titoli



Unica convocazione

Esito della votazione sul punto 4

Determinazione della durata in carica degli Amministratori.

Elenco Favorevoli

SCHEDA	VPC	NOMINATIVO AZIONISTA	DELEGATO	NUMERO DI AZIONI TOTALE
1139		TANGERINE BALANCED INCOME PORTFOLIO	CARDARELLI ANGELO	5.510
1140		TANGERINE BALANCED PORTFOLIO	CARDARELLI ANGELO	33.749
1142		TANGERINE EQUITY GROWTH PORTFOLIO	CARDARELLI ANGELO	24.918
1859		TANYA AND CHARLES BRANDES FOUNDATION	CARDARELLI ANGELO	10.623
2626		TCORPIM INDEXED INT SHARE(UNHEDGED) F	CARDARELLI ANGELO	30.824
1136		TCW INTERNATIONAL GROWTH FUND	CARDARELLI ANGELO	1.045
313		TEA BLACKROCK INC INTL	CARDARELLI ANGELO	673.656
896		TEACHERS' PENSION PLAN FUND	CARDARELLI ANGELO	25.819
1540		TEACHERS' RETIREMENT SYSTEM OF THE STATE OF ILLINOIS	CARDARELLI ANGELO	343.267
2769		TELSTRA SUPERANNUATION SCHEME	CARDARELLI ANGELO	388.551
912		TELUS PENSIONS MASTER TRUST	CARDARELLI ANGELO	89.812
3067		TEMPLETON EAFE DEVELOPED MARKETS FUND	CARDARELLI ANGELO	237.962
3058		TEMPLETON EX-JAPAN GLOBAL EQUITY FUND LT	CARDARELLI ANGELO	7.142
3082		TEMPLETON FOREIGN FUND	CARDARELLI ANGELO	5.474.744
398		TEMPLETON GLOBAL BALANCED FUND	CARDARELLI ANGELO	263.218
3075		TEMPLETON GLOBAL EQUITY TRUST	CARDARELLI ANGELO	574.581
3047		TEMPLETON GLOBAL GROWTH FUND LIMITED	CARDARELLI ANGELO	193.762
3096		TEMPLETON GLOBAL OPPORTUNITIES TRUST	CARDARELLI ANGELO	205.165
3072		TEMPLETON GLOBAL STOCK TRUST	CARDARELLI ANGELO	278.460
3073		TEMPLETON GLOBAL TRUST FUND	CARDARELLI ANGELO	85.786
3050		TEMPLETON GROWTH FUND II LIMITED	CARDARELLI ANGELO	7.524
3109		TEMPLETON GROWTH FUND INC.	CARDARELLI ANGELO	13.163.395
3079		TEMPLETON GROWTH FUND, LTD.	CARDARELLI ANGELO	638.150

ASSEMBLEA ORDINARIA

13 APRILE 2017

Segreteria Societaria - Ufficio Titoli



Unica convocazione

Esito della votazione sul punto 4

Determinazione della durata in carica degli Amministratori.

Elenco Favorevoli

SCHEDA	VPC	NOMINATIVO AZIONISTA	DELEGATO	NUMERO DI AZIONI TOTALE
3083		TEMPLETON INSTITUTIONAL FUNDS - FOREIGN	CARDARELLI ANGELO	3.012.415
3086		TEMPLETON INSTITUTIONAL FUNDS - GLOBAL E	CARDARELLI ANGELO	213.988
3077		TEMPLETON INTERNATIONAL EQUITY TRUST	CARDARELLI ANGELO	281.274
3132		TEMPLETON INTERNATIONAL FOREIGN FUND	CARDARELLI ANGELO	926.719
3078		TEMPLETON INTERNATIONAL STOCK FUND	CARDARELLI ANGELO	692.249
3076		TEMPLETON INTERNATIONAL STOCK TRUST.	CARDARELLI ANGELO	231.507
3071		TEMPLETON MASTER TRUST - SERIES 1	CARDARELLI ANGELO	157.261
3070		TEMPLETON MASTER TRUST - SERIES 2	CARDARELLI ANGELO	42.952
3089		TEMPLETON NVIT INTERNATIONAL VALUE FUND	CARDARELLI ANGELO	136.458
555		TEMPLETON SELECT GLOBAL EQUITY FUND	CARDARELLI ANGELO	5.373
3095		TEMPLETON WORLD FUND	CARDARELLI ANGELO	5.225.004
382		TENNESSEE VALLEY AUTHORITY RETIREMENT SYSTEM	CARDARELLI ANGELO	46.233
1214		TEXAS MUNICIPAL RETIREMENT SYSTEM	CARDARELLI ANGELO	485.967
2823		TFL PENSION FUND	CARDARELLI ANGELO	1.025.257
400		TGIT TEMPLETON DYNAMIC EQUITY FD	CARDARELLI ANGELO	5.707
399		TGIT TEMPLETON GLOBAL BALANCED FUND	CARDARELLI ANGELO	1.582.500
370		THE BANK OF NEW YORK MELLON CORPORATION RETIREMENT PLANS MASTER TRUST	CARDARELLI ANGELO	81.695
1104		THE BOEING COMPANY EMPLOYEE SAVINGS PLANS MASTER TRUST	CARDARELLI ANGELO	190.633
1277		THE CHINESE UNIV OF HK STAFF SUPERANNUATION SCHEME(1995)	CARDARELLI ANGELO	3.481
1102		THE CHRYSLER CANADA INC. CANADIAN MASTER TRUST FUND	CARDARELLI ANGELO	116.897
1108		THE FRANCIS E. PARKER MEMORIAL HOME	CARDARELLI ANGELO	28.772
1127		THE HARTFORD GLOBAL ALL- ASSET FUND	CARDARELLI ANGELO	10.921
1126		THE HARTFORD GLOBAL REAL ASSET FUND	CARDARELLI ANGELO	285.232

ASSEMBLEA ORDINARIA

13 APRILE 2017

Segreteria Societaria - Ufficio Titoli



Unica convocazione

Esito della votazione sul punto 4

Determinazione della durata in carica degli Amministratori.

Elenco Favorevoli

SCHEDA	VPC	NOMINATIVO AZIONISTA	DELEGATO	NUMERO DI AZIONI TOTALE
1122		THE HARTFORD INTERNATIONAL GROWTH FUND	CARDARELLI ANGELO	141.798
1125		THE HARTFORD INTERNATIONAL VALUE FUND	CARDARELLI ANGELO	1.753.594
1930		THE HEALTH FOUNDATION	CARDARELLI ANGELO	44.386
2777		THE INVESTMENT COMPANY OF AMERICA	CARDARELLI ANGELO	11.785.561
1840		THE JBUT MASTER INVESTMENT PARTNERSHIP LLP	CARDARELLI ANGELO	5.054
2895		THE MASTER TRUST BANK OF JAPAN	CARDARELLI ANGELO	52.971
2816		THE MASTER TRUST BANK OF JAPAN LTD	CARDARELLI ANGELO	163.617
3124		THE MASTER TRUST BANK OF JAPAN LTD	CARDARELLI ANGELO	18.015
2390		THE MASTER TRUST BANK OF JAPAN LTD	CARDARELLI ANGELO	12.000
2447		THE MASTER TRUST BANK OF JAPAN LTD	CARDARELLI ANGELO	16.200
2988		THE MASTER TRUST BANK OF JAPAN LTD	CARDARELLI ANGELO	5.053
3108		THE MASTER TRUST BANK OF JAPAN, LTD. AS TRUSTEE FOR MUTB400045792	CARDARELLI ANGELO	2.538.568
1017		THE MASTER TRUST BK OF JP LTD: HITACHI FOREIGN EQ INDEX MF	CARDARELLI ANGELO	49.201
1053		THE MASTER TRUST BK OF JP RE F RUSSELL INV (JP) INTL EQUITY F	CARDARELLI ANGELO	30.690
949		THE METHODIST HOSPITAL	CARDARELLI ANGELO	100.132
1759		THE NORTHERN TRUST COMPANY SUB-ADVISED COLLECTIVE FUNDS TRUST	CARDARELLI ANGELO	468.800
1535		THE RETIREMENT ANN PL FOR EMPL OF THE ARMY&AIR FORCE EX SERV	CARDARELLI ANGELO	140.906
2016		THE TM OVERSTONE UCITS EQUITY INCOME FUND	CARDARELLI ANGELO	150.046
1701		THE TRUSTEES OF AMEC STAFF PENSION SCHEME	CARDARELLI ANGELO	228.742
2019		THE TRUSTEES OF CABLE & WIRELESS SUPERANNUATION FUND	CARDARELLI ANGELO	95.025
1693		THE TRUSTEES OF CONOCOPHILLIPS PENSION PLAN	CARDARELLI ANGELO	72.073
1727		THE TRUSTEES OF SAL PENSION SCHEME	CARDARELLI ANGELO	17.907
2018		THE TRUSTEES OF THE BT PENSION SCHEME	CARDARELLI ANGELO	152.310

ASSEMBLEA ORDINARIA

13 APRILE 2017

Segreteria Societaria - Ufficio Titoli



Unica convocazione

Esito della votazione sul punto 4

Determinazione della durata in carica degli Amministratori.

Elenco Favorevoli

SCHEDA	VPC	NOMINATIVO AZIONISTA	DELEGATO	NUMERO DI AZIONI TOTALE
1723		THE TRUSTEES OF THE CARNEGIE TRUST FOR UNI OF SCOTLAND	CARDARELLI ANGELO	175.379
1949		THE TRUSTEES OF THE HENRY SMITH CHARITY	CARDARELLI ANGELO	84.630
2021		THE TRUSTESS OF IBM PENSION PLAN	CARDARELLI ANGELO	80.314
1605		THE UNIVERSAL INST F INC - GLOBAL STRATEGIST PORTFOLIO	CARDARELLI ANGELO	1.280
1061		THE WALT DISNEY COMPANY RETIREMENT PLAN MASTER TRUST	CARDARELLI ANGELO	2.490
1341		THE WELLINGTON TR CO NAT ASS MULT COLLECTIVE INV F TRUST II	CARDARELLI ANGELO	2.129
1343		THE WELLINGTON TR CO NAT ASS MULT COLLECTIVE INV F TRUST II	CARDARELLI ANGELO	59.927
1626		THE WELLINGTON TR CO NAT ASS MULT COLLECTIVE INV F TRUST II	CARDARELLI ANGELO	178.746
1614		THE WELLINGTON TR CO NAT ASS MULT COM ALPHA STRATEGIES PTF	CARDARELLI ANGELO	122.344
1628		THE WELLINGTON TR CO NAT ASS MULT COMM TR F TR GLB RES EQ PTF	CARDARELLI ANGELO	6.568
1627		THE WELLINGTON TR CO, NAT ASS MULT COMM TR F TR, INT RES EQ F	CARDARELLI ANGELO	28.246
1339		THE WELLINGTON TR COM NATIONAL ASS MULT COLLECT INV F TRUST	CARDARELLI ANGELO	28.091
1340		THE WELLINGTON TR COM NATIONAL ASS MULT COLLECT INV F TRUST	CARDARELLI ANGELO	18.565
1624		THE WELLINGTON TR COM NATIONAL ASS MULT COLLECT INV F TRUST	CARDARELLI ANGELO	92.979
1625		THE WELLINGTON TR COM NATIONAL ASS MULT COLLECT INV F TRUST	CARDARELLI ANGELO	9.542
69		THOMAS JEFFERSON UNIVERSITY	CARDARELLI ANGELO	80.784
558		THREADNEEDLE (LUX	CARDARELLI ANGELO	12.799
1503		THRIFT SAVINGS PLAN	CARDARELLI ANGELO	7.129.182
1566		TIIA-CREF INTERNATIONAL EQUITY INDEX FUND	CARDARELLI ANGELO	1.786.987
1298		TOMAR TRUST	CARDARELLI ANGELO	17.409
1997		TORONTO TRANSIT COMMISSON PENSION FUND SOCIETY	CARDARELLI ANGELO	132.050
1587		TRANSAMERICA INTERNATIONAL EQUITY OPPORTUNITIES	CARDARELLI ANGELO	781.798
559		TRANSAMERICA LIFE INSURANCE COMPANY	CARDARELLI ANGELO	46.360

ASSEMBLEA ORDINARIA

13 APRILE 2017

Segreteria Societaria - Ufficio Titoli



Unica convocazione

Esito della votazione sul punto 4

Determinazione della durata in carica degli Amministratori.

Elenco Favorevoli

SCHEDA	VPC	NOMINATIVO AZIONISTA	DELEGATO	NUMERO DI AZIONI TOTALE
1590		TRANSAMERICA MFS INTERNATIONAL EQUITY VP	CARDARELLI ANGELO	219.029
1950		TRINITY COLLEGE CAMBRIDGE	CARDARELLI ANGELO	18.034
3118		TRUST AND CUSTODY SERVICED BANK LIMITED	CARDARELLI ANGELO	16.918
3119		TRUST AND CUSTODY SERVICED BANK LIMITED	CARDARELLI ANGELO	150.797
3181		TRUST AND CUSTODY SERVICED BANK LIMITED	CARDARELLI ANGELO	123.660
1534		TRUST FOR RETIR MED, DENT & LIFE INS ARMY&AIR FORCE EXCH	CARDARELLI ANGELO	77.682
160		TWOF TIME WARNER CABLE PP TEMPLETON INT	CARDARELLI ANGELO	97.603
1951		TYCO ELECTRONICS DEFINED BENEFIT PLANS MASTER TRUST	CARDARELLI ANGELO	11.179
1321		UBS (IRL) ETF PLC	CARDARELLI ANGELO	1.843
1322		UBS (IRL) ETF PLC	CARDARELLI ANGELO	18.252
1323		UBS (IRL) ETF PLC	CARDARELLI ANGELO	160.620
428		UBS (LUX) EQUITY SICAV	CARDARELLI ANGELO	12.906
433		UBS (LUX) EQUITY SICAV	CARDARELLI ANGELO	249.094
427		UBS (LUX) SICAV 1	CARDARELLI ANGELO	7.535
429		UBS (LUX) SICAV 1 EMU EQUITIES ENHANCED (EUR)	CARDARELLI ANGELO	33.343
437		UBS (LUX) STRATEGY XTRA SICAV	CARDARELLI ANGELO	13.435
2783		UBS (US) GROUP TRUST	CARDARELLI ANGELO	95.363
2771		UBS ASSET MANAGEMENT LIFE LTD	CARDARELLI ANGELO	11.051
1454		UBS ETF	CARDARELLI ANGELO	1.799.410
1455		UBS ETF	CARDARELLI ANGELO	97.087
1456		UBS ETF	CARDARELLI ANGELO	88.321
1457		UBS ETF	CARDARELLI ANGELO	105.345
1458		UBS ETF	CARDARELLI ANGELO	26.364

ASSEMBLEA ORDINARIA

13 APRILE 2017

Segreteria Societaria - Ufficio Titoli



Unica convocazione

Esito della votazione sul punto 4

Determinazione della durata in carica degli Amministratori.

Elenco Favorevoli

SCHEDA	VPC	NOMINATIVO AZIONISTA	DELEGATO	NUMERO DI AZIONI TOTALE
1459	UBS	ETF	CARDARELLI ANGELO	281.602
1460	UBS	ETF	CARDARELLI ANGELO	631.521
1461	UBS	ETF	CARDARELLI ANGELO	60.923
1453	UBS	ETF-UBS-ETF DJ EURO STOXX 50	CARDARELLI ANGELO	732.242
2930	UBS	FTSE RAFI DEVELOPED 1000 INDEX FUND	CARDARELLI ANGELO	131.874
423	UBS	FUND MANAGEMENT (SWITZERLAND) AG.	CARDARELLI ANGELO	1.894.146
426	UBS	FUND MANAGEMENT(LUXEMBOURG) SA	CARDARELLI ANGELO	47.574
2752	UBS	GLOBAL ASSET MANAGEMENT LIFE LTD	CARDARELLI ANGELO	48.912
2753	UBS	GLOBAL ASSET MANAGEMENT LIFE LTD	CARDARELLI ANGELO	156.808
2754	UBS	GLOBAL ASSET MANAGEMENT LIFE LTD	CARDARELLI ANGELO	533.558
430	UBS	GLOBAL SOLUTIONS - GLOBAL EQUITIES EUR	CARDARELLI ANGELO	22.776
431	UBS	GLOBAL SOLUTIONS - GLOBAL EQUITIES II EUR	CARDARELLI ANGELO	27.780
1752	UBS	IQ MSCI EUROPE ETHICAL ETF	CARDARELLI ANGELO	1.711
1751	UBS	IQ MSCI WORLD EX AUSTRALIA ETHICAL ETF	CARDARELLI ANGELO	1.914
2272	UF	6 A ACT	CARDARELLI ANGELO	80.000
3031	UNION	EUROPE VALUE	CARDARELLI ANGELO	445.000
2465	UNION	GENERALE DE RETRAITE DES CADRES	CARDARELLI ANGELO	1.778
2464	UNION	GENERALE DE RETRAITE/REPARTIT.	CARDARELLI ANGELO	26.259
2631	UNISUPER		CARDARELLI ANGELO	31.137
1885	UNIT	NAT RELIEF AND WORKS AG FOR PALEST REF IN THE NEAR EAST	CARDARELLI ANGELO	13.757
1060	UNITED	TECHNOLOGIES CORPORATION EMPLOYEE SAVINGS PLAN	CARDARELLI ANGELO	172.140
1607	UNIVERSAL	INVESTMENT FUNDS	CARDARELLI ANGELO	87.400
2588	UNIVERSAL	-CAV	CARDARELLI ANGELO	91.288

ASSEMBLEA ORDINARIA

13 APRILE 2017

Segreteria Societaria - Ufficio Titoli



Unica convocazione

Esito della votazione sul punto 4

Determinazione della durata in carica degli Amministratori.

Elenco Favorevoli

SCHEDA	VPC	NOMINATIVO AZIONISTA	DELEGATO	NUMERO DI AZIONI TOTALE
3041		UNIVERSE THE CMI GLOBAL NETWORK FUND	CARDARELLI ANGELO	378.083
2092		UNIVEST	CARDARELLI ANGELO	176.217
2093		UNIVEST	CARDARELLI ANGELO	60.789
316		UPMC FRANKLIN TEMP PEN	CARDARELLI ANGELO	21.195
317		UPMC FRANKLIN TEMPLETON	CARDARELLI ANGELO	36.152
383		UPS GROUP TRUST	CARDARELLI ANGELO	24.045
384		UPS GROUP TRUST	CARDARELLI ANGELO	21.905
257		US BANKAK STEEL MASTER PENS TRR	CARDARELLI ANGELO	15.207
127		USMIA GLOBAL EQUITY	CARDARELLI ANGELO	9.105
1986		UTAH STATE RETIREMENT SYSTEMS	CARDARELLI ANGELO	380.491
314		UTC EDHEC BLACKROCK UNITED TECHNOLOGIES CORPORATION MASTER RETIREMENT	CARDARELLI ANGELO	4.964
315		UTC MFS INVESTMENT MGMT	CARDARELLI ANGELO	125.464
353		UTC WELLINGTON GLOBAL	CARDARELLI ANGELO	72.185
1579		VALIC COMPANY I - FOREIGN VALUE FUND	CARDARELLI ANGELO	796.013
1581		VALIC COMPANY I - GLOBAL STRATEGY FUND	CARDARELLI ANGELO	203.223
1578		VALIC COMPANY I - INTERNATIONAL EQUITIES FUND	CARDARELLI ANGELO	183.741
1580		VALIC COMPANY I-INTERNATIONAL GROWTH I FUND	CARDARELLI ANGELO	67.889
2668		VALOR ACTIONS	CARDARELLI ANGELO	35.000
1873		VALUEQUEST PARTNERS LLC	CARDARELLI ANGELO	7.785
1332		VANGUARD DEVEL ALL-CAP EX NORTH AMERICA EQT IND POOLED FUND	CARDARELLI ANGELO	4.556
2395		VANGUARD DEVELOPED MARKETS INDEX FUND	CARDARELLI ANGELO	11.042.035
2413		VANGUARD ENERGY FUND	CARDARELLI ANGELO	226.273
2394		VANGUARD EUROPEAN STOCK INDEX FUND	CARDARELLI ANGELO	4.379.165

ASSEMBLEA ORDINARIA

13 APRILE 2017

Segreteria Societaria - Ufficio Titoli



Unica convocazione

Esito della votazione sul punto 4

Determinazione della durata in carica degli Amministratori.

Elenco Favorevoli

SCHEDA	VPC	NOMINATIVO AZIONISTA	DELEGATO	NUMERO DI AZIONI TOTALE
2830		VANGUARD FID COMPANY EUROPEAN STOCK INDE	CARDARELLI ANGELO	143.545
2412		VANGUARD FTSE ALL-WORLD EX US INDEX FUND	CARDARELLI ANGELO	3.669.957
1331		VANGUARD FTSE DEVELOPED ALL CAP EX NORTH AMERICA INDEX ETF	CARDARELLI ANGELO	22.735
1330		VANGUARD FTSE DEVELOPED EUROPE ALL CAP INDEX ETF	CARDARELLI ANGELO	22.949
1336		VANGUARD FTSE DEVELOPED EUROPE INDEX ETF	CARDARELLI ANGELO	5.243
2420		VANGUARD FUNDS PLC	CARDARELLI ANGELO	69.106
2434		VANGUARD FUNDS PLC	CARDARELLI ANGELO	71.977
2435		VANGUARD FUNDS PLC	CARDARELLI ANGELO	260.293
2443		VANGUARD FUNDS PLC	CARDARELLI ANGELO	168.103
2444		VANGUARD FUNDS PLC	CARDARELLI ANGELO	6.091
1333		VANGUARD GLOBAL VALUE FACTOR ETF	CARDARELLI ANGELO	794
2770		VANGUARD INTERNATIONAL SHARE INDEX FUND	CARDARELLI ANGELO	41.409
2774		VANGUARD INTERNATIONAL SHARE INDEX FUND	CARDARELLI ANGELO	652.137
212		VANGUARD INTL HIGH DIV YLD INDEX FD	CARDARELLI ANGELO	98.728
1729		VANGUARD INV F ICVC-VANGUARD FTSE DEV EUROPE EX-UK EQ INDEX F	CARDARELLI ANGELO	632.031
1728		VANGUARD INV FDS ICVC-VANG FTSE DEV WOR LD EX - UK EQT IND FD	CARDARELLI ANGELO	286.284
1730		VANGUARD INV FUNDS ICVC-VANGUARD FTSE GLOB ALL CAP IND FUND	CARDARELLI ANGELO	2.036
2426		VANGUARD INVESTMENT SERIES PLC	CARDARELLI ANGELO	1.653.776
2427		VANGUARD INVESTMENT SERIES PLC	CARDARELLI ANGELO	1.059.425
2428		VANGUARD INVESTMENT SERIES PLC	CARDARELLI ANGELO	443.635
2429		VANGUARD INVESTMENT SERIES PLC	CARDARELLI ANGELO	78.854
2430		VANGUARD INVESTMENT SERIES PLC	CARDARELLI ANGELO	659.326
1335		VANGUARD INVESTMENTS COMMON CONTRACTUAL FUND	CARDARELLI ANGELO	77.004

ASSEMBLEA ORDINARIA

13 APRILE 2017

Segreteria Societaria - Ufficio Titoli



Unica convocazione

Esito della votazione sul punto 4

Determinazione della durata in carica degli Amministratori.

Elenco Favorevoli

SCHEDA	VPC	NOMINATIVO AZIONISTA	DELEGATO	NUMERO DI AZIONI TOTALE
1337		VANGUARD INVESTMENTS COMMON CONTRACTUAL FUND	CARDARELLI ANGELO	57.397
1338		VANGUARD INVESTMENTS COMMON CONTRACTUAL FUND	CARDARELLI ANGELO	22.144
1334		VANGUARD INVESTMENTS II COMMON CONTRACTUAL FUND	CARDARELLI ANGELO	58.084
2827		VANGUARD TOTAL INTERNATIONAL STOCK INDEX	CARDARELLI ANGELO	29.884.807
2410		VANGUARD TOTAL WORLD STOCK INDEX FUND	CARDARELLI ANGELO	551.877
1373		VANGUARD VARIABLE INSURANCE FUND - BALANCED PORTFOLIO	CARDARELLI ANGELO	321.085
2826		VANGUARD WELLINGTON FUND	CARDARELLI ANGELO	11.986.854
440		VICTORIAN SUPERANNUATION FUND	CARDARELLI ANGELO	51.091
442		VICTORIAN SUPERANNUATION FUND	CARDARELLI ANGELO	86.524
681		VILLIERS ALTO	CARDARELLI ANGELO	17.788
121		VIRTUS MULTI STRATEGY TARGET RETURN FUND	CARDARELLI ANGELO	39.592
664		VOCATION MARCHE ARIANESPACE CONSEIL DE SURVEILLANCE DU FCP	CARDARELLI ANGELO	4.818
1947		VOL EMPL BEN ASS OF THE NON-REPR EMPL OF SOUT CAL EDISON CO	CARDARELLI ANGELO	4.750
1355		WASHINGTON STATE INVESTMENT BOARD	CARDARELLI ANGELO	1.004.969
1358		WASHINGTON STATE INVESTMENT BOARD	CARDARELLI ANGELO	65.854
2446		WELL TC NAM CONTRARIAN VALUE PORTFOLIO	CARDARELLI ANGELO	250.210
2438		WELLING TRUST COMP NAT ASSOC MULTIP COMM	CARDARELLI ANGELO	1.382.242
564		WELLINGTON ALTA FUND	CARDARELLI ANGELO	4.257
185		WELLINGTON DIVERSIFIED INTL	CARDARELLI ANGELO	1.066.105
1378		WELLINGTON MANAGEMENT FUNDS (IRELAND) PLC	CARDARELLI ANGELO	2.213
2407		WELLINGTON MANAGEMENT PORTFOLIOS (LUX) IV SICAV-FIS-GL MULT-AS TARRET PF	CARDARELLI ANGELO	24.427
2404		WELLINGTON MANAGNT PORTFOLIOS GLOB RESEA	CARDARELLI ANGELO	40.549
1613		WELLINGTON MGMT PTF KY-DIVERSIFIED INFLATION HEDGES PTF-Q INV	CARDARELLI ANGELO	153.849

ASSEMBLEA ORDINARIA

13 APRILE 2017

Segreteria Societaria - Ufficio Titoli



Unica convocazione

Esito della votazione sul punto 4

Determinazione della durata in carica degli Amministratori.

Elenco Favorevoli

SCHEDA	VPC	NOMINATIVO AZIONISTA	DELEGATO	NUMERO DI AZIONI TOTALE
1342		WELLINGTON TR CO, NAT ASS M. COMM. TR. FDS TR GL. NAT RES. PTF	CARDARELLI ANGELO	144.607
1543		WESTERN METAL INDUSTRY PENSION	CARDARELLI ANGELO	73.878
3080		WESTMINSTER ARTEMIS GLOBAL ENERGY FUND	CARDARELLI ANGELO	37.697
299		WF FIRST CLEARING LLC	CARDARELLI ANGELO	22.015
1784		WHEELS COMMON INVESTMENT FUND	CARDARELLI ANGELO	76.251
1785		WHEELS COMMON INVESTMENT FUND	CARDARELLI ANGELO	74.085
2628		WHOLESALE GLOBAL EQUITY INDEX FUND	CARDARELLI ANGELO	12.543
2624		WHOLESALE UNIT TRUST MSCI GLOB INDEX SHS	CARDARELLI ANGELO	28.907
163		WHTF WCTC PZENA	CARDARELLI ANGELO	55.250
2381		WIF- EUROPE OPPORTUNITIES	CARDARELLI ANGELO	65.900
1360		WILMINGTON TRST FID SERV COMP COL INV TRST FOR EMPL BENF PLANS	CARDARELLI ANGELO	590.770
1353		WILMINGTON TRUST, NATIONAL ASSOCIATION	CARDARELLI ANGELO	148.786
1822		WILSHIRE INTERNATIONAL EQUITY FUND	CARDARELLI ANGELO	37.924
925		WINDWISE MSCI EAFE INDEX NON-LENDING, FUND FOR EXEMPT ORG.	CARDARELLI ANGELO	131.867
2520		WITAN INVESTMENT TRUST PLC	CARDARELLI ANGELO	49.200
2521		WITAN INVESTMENT TRUST PLC	CARDARELLI ANGELO	308.000
1899		WORKPLACE HEALTH SAF & COMP COMMISSION OF NEW BRUNSWICK	CARDARELLI ANGELO	83.914
1522		WORLD ALPHA TILTS NON-LENDABLE FUND B	CARDARELLI ANGELO	1.369
1639		WORLD INDEX OLUS SECURITIES LENDING COMMON TRUST FUND	CARDARELLI ANGELO	15.666
2380		WORLDVIEW INVESTMENT FUND EUROPE CORE EQUITY FUND	CARDARELLI ANGELO	63.600
3060		WSSP INTERNATIONAL EQUITIES TRUST	CARDARELLI ANGELO	54.528
1988		WYOMING RETIREMENT SYSTEM	CARDARELLI ANGELO	26.046
2207		INARCASSA - CASSA NAZIONALE DI PREVIDENZA ED ASSISTENZA PER ROSSI PAOLO		4.788.980

ASSEMBLEA ORDINARIA

13 APRILE 2017

Segreteria Societaria - Ufficio Titoli



Unica convocazione

Esito della votazione sul punto 4

Determinazione della durata in carica degli Amministratori.

Elenco Favorevoli

SCHEDA	VPC	NOMINATIVO AZIONISTA	DELEGATO	NUMERO DI AZIONI TOTALE
2974	ENPAM		BASILE STEFANO	18.386.003
2354	FONDAZIONE CULTURALE RESPONSABILITA' ETICA		MEGGIOLARO MAURO	80
942	STAMATI ANTONIETTA		SPINA ROSARIO	1.350
590	ROSSI PAOLO		ROSSI AGOSTINO	4.830
283	1145 APG DME NUMERIC		AGOSTINI ANTONIO	873.900
284	1253 APG DME CORE EU		AGOSTINI ANTONIO	1.771.482
285	1256 APG DME ENERGY		AGOSTINI ANTONIO	1.097.104
2707	1741 ASSET MANAGEMENT FUNDS SICAV		AGOSTINI ANTONIO	74.400
286	2048 APG DME LACM GL		AGOSTINI ANTONIO	1.283.377
287	2054 APG DME BLACKR		AGOSTINI ANTONIO	156.706
2842	A-DOR-FONDS		AGOSTINI ANTONIO	5.289
270	A1ZF TS W		AGOSTINI ANTONIO	26.200
718	AA SARASIN ISR		AGOSTINI ANTONIO	359.068
1007	AB BOND FUND, INC. - AB ALL MARKET REAL RETURN PORTFOLIO		AGOSTINI ANTONIO	708.560
145	AB FOODS HEXAVEST		AGOSTINI ANTONIO	9.761
804	ABN AMRO GLOBAL DIVIDEND EQUITIES		AGOSTINI ANTONIO	50.000
1666	ABN AMRO MULTI-MANAGER FUNDS		AGOSTINI ANTONIO	906.811
1667	ABN AMRO MULTI-MANAGER FUNDS		AGOSTINI ANTONIO	2.843.300
1668	ABN AMRO MULTI-MANAGER FUNDS		AGOSTINI ANTONIO	427.548
1669	ABN AMRO MULTI-MANAGER FUNDS		AGOSTINI ANTONIO	169.258
143	ABN AMRO PF BR MINVAR		AGOSTINI ANTONIO	60.081
142	ABN AMRO PF IPM RAFI 1000		AGOSTINI ANTONIO	639.908
141	ABN AMRO PF UBS MINVAR		AGOSTINI ANTONIO	117.861

ASSEMBLEA ORDINARIA

13 APRILE 2017

Segreteria Societaria - Ufficio Titoli



Unica convocazione

Esito della votazione sul punto 4

Determinazione della durata in carica degli Amministratori.

Elenco Favorevoli

SCHEDA	VPC	NOMINATIVO AZIONISTA	DELEGATO	NUMERO DI AZIONI TOTALE
140		ABN AMRO PF UBS RAFI 1000	AGOSTINI ANTONIO	615.511
790		ABN AMRO TOTAL RETURN GLOBAL	AGOSTINI ANTONIO	50.000
2295		ACMBERNSTEIN FCP	AGOSTINI ANTONIO	368.292
2288		ACMBERNSTEIN SICAV - GLOBAL EQ	AGOSTINI ANTONIO	5.397
445		AEGON CUSTODY B.V	AGOSTINI ANTONIO	320.508
446		AEGON CUSTODY B.V	AGOSTINI ANTONIO	366.857
447		AEGON CUSTODY B.V	AGOSTINI ANTONIO	163.574
574		AEGON CUSTODY B.V.	AGOSTINI ANTONIO	413.885
448		AEGON GLOBAL FUNDS	AGOSTINI ANTONIO	67.900
105		AF81 LABOR SELECT INTL EQ	AGOSTINI ANTONIO	784.281
855		AGF ALL WORLD TAX ADVANTAGE GROUP LIMITED	AGOSTINI ANTONIO	66.430
853		AGF EUROPEAN EQUITY FUND	AGOSTINI ANTONIO	38.439
368		AGI PK 1 FONDS 8455 SPK	AGOSTINI ANTONIO	1.047
362		AGI PPI NR 30 AGI 1482 05 5603 SPK	AGOSTINI ANTONIO	3.235
366		AGI PV WS RCM IND 8490 07 5210 SPK	AGOSTINI ANTONIO	13.964
365		AGI PV WS RCM VAL 8490 06 5209 SPK	AGOSTINI ANTONIO	48.980
363		AGI VGI 1 DIV QUA 8477 25 6338 SPK	AGOSTINI ANTONIO	16.559
364		AGI VGL RCM S VAL 8478 10 6359 SPK	AGOSTINI ANTONIO	331.966
367		AGI VKA RCM S VAL 8502 10 6376 SPK	AGOSTINI ANTONIO	144.490
742		AGIRA RETRAITE DIVERSIFIE	AGOSTINI ANTONIO	58.600
20		AIF KAP SI II VALUE AKTIER	AGOSTINI ANTONIO	15.971
1586		ALAMEDA COUNTY EMPLOYEES' RETIREMENT ASSOCIATION	AGOSTINI ANTONIO	819.776
4		ALAS INV SERVICESMONDRIAN INV	AGOSTINI ANTONIO	76.457

ASSEMBLEA ORDINARIA

13 APRILE 2017

Segreteria Societaria - Ufficio Titoli



Unica convocazione

Esito della votazione sul punto 4

Determinazione della durata in carica degli Amministratori.

Elenco Favorevoli

SCHEDA	VPC	NOMINATIVO AZIONISTA	DELEGATO	NUMERO DI AZIONI TOTALE
280		ALASKA PERMANENT FUND CORPORATION AGOSTINI ANTONIO		224.817
1010		ALLIANCEBERNST VAR PROD SER F INC.ALLIANCEB DYN ASSET ALL PTF AGOSTINI ANTONIO		24.216
1009		ALLIANCEBERNSTEIN COLLECTIVE INVESTMENT TRUST SERIES AGOSTINI ANTONIO		20.060
1006		ALLIANCEBERNSTEIN GLOBAL RISK ALLOCATION FUND INC AGOSTINI ANTONIO		4.082
1185		ALLIANCEBERNSTEIN INTERNATIONAL ALL-COUNTRY PASSIVE SERIES AGOSTINI ANTONIO		36.973
2571		ALLIANZ FLEXI EURO BALANCE AGOSTINI ANTONIO		145.511
2572		ALLIANZ FLEXI EURO DYNAMIK AGOSTINI ANTONIO		53.571
2526		ALLIANZ GI FONDS RANW II AGOSTINI ANTONIO		72.030
1025		ALLIANZ GLOBAL INV GMBH FOR ALLIANZGI-FONDS SFT2 AGOSTINI ANTONIO		20.592
1411		ALLIANZ GLOBAL INVESTORS FUND AGOSTINI ANTONIO		80.522
1415		ALLIANZ GLOBAL INVESTORS FUND AGOSTINI ANTONIO		46.300
1413		ALLIANZ STIFTUNGSFONDS NACHHALTIGKEIT AGOSTINI ANTONIO		23.150
1412		ALLIANZ SUISSE - STRATEGY FUND AGOSTINI ANTONIO		13.572
421		ALLIANZ SUISSE LEBENSVERSICHERUNGS-GESELLSCHAFT AG AGOSTINI ANTONIO		212.455
422		ALLIANZ SUISSE LEBENSVERSICHERUNGS-GESELLSCHAFT AG AGOSTINI ANTONIO		199.930
2248		ALLIANZ VALEURS DURABLES AGOSTINI ANTONIO		770.000
2575		ALLIANZGI PSDN AGOSTINI ANTONIO		23.000
2556		ALLIANZGI FOND AMMERLAND AGOSTINI ANTONIO		12.602
2583		ALLIANZGI FONDS ACK AGOSTINI ANTONIO		4.627
2576		ALLIANZGI FONDS AEVN AGOSTINI ANTONIO		105.988
2577		ALLIANZGI FONDS AEVN AGOSTINI ANTONIO		20.000
2559		ALLIANZGI FONDS AFE AGOSTINI ANTONIO		14.576
2569		ALLIANZGI FONDS AFE AGOSTINI ANTONIO		5.014

ASSEMBLEA ORDINARIA

13 APRILE 2017

Segreteria Societaria - Ufficio Titoli



Unica convocazione

Esito della votazione sul punto 4

Determinazione della durata in carica degli Amministratori.

Elenco Favorevoli

SCHEDA	VPC	NOMINATIVO AZIONISTA	DELEGATO	NUMERO DI AZIONI TOTALE
2584		ALLIANZGI FONDS AFE	AGOSTINI ANTONIO	28.346
2524		ALLIANZGI FONDS AKTIEN EUROPA	AGOSTINI ANTONIO	81.000
2530		ALLIANZGI FONDS ALLRA	AGOSTINI ANTONIO	5.299
2531		ALLIANZGI FONDS ALPEN	AGOSTINI ANTONIO	3.473
2528		ALLIANZGI FONDS APNIESA	AGOSTINI ANTONIO	40.920
2532		ALLIANZGI FONDS AVP	AGOSTINI ANTONIO	262
2551		ALLIANZGI FONDS COEN2	AGOSTINI ANTONIO	25.000
2582		ALLIANZGI FONDS DBS	AGOSTINI ANTONIO	2.892
2586		ALLIANZGI FONDS DPWS	AGOSTINI ANTONIO	1.903
2527		ALLIANZGI FONDS FEV	AGOSTINI ANTONIO	4.076
2533		ALLIANZGI FONDS FIB	AGOSTINI ANTONIO	30.200
2534		ALLIANZGI FONDS GANO	AGOSTINI ANTONIO	538
2535		ALLIANZGI FONDS GANO 2	AGOSTINI ANTONIO	4.212
2555		ALLIANZGI FONDS GDP	AGOSTINI ANTONIO	16.000
2554		ALLIANZGI FONDS GEW	AGOSTINI ANTONIO	2.669
2558		ALLIANZGI FONDS HEUST	AGOSTINI ANTONIO	8.240
2536		ALLIANZGI FONDS INDU	AGOSTINI ANTONIO	6.593
2537		ALLIANZGI FONDS KDCO	AGOSTINI ANTONIO	35.000
2983		ALLIANZGI FONDS LANXESS PENSION TRUST1	AGOSTINI ANTONIO	16.800
2557		ALLIANZGI FONDS MASTER DRT	AGOSTINI ANTONIO	32.000
2585		ALLIANZGI FONDS NASPA PENSIONSFONDS	AGOSTINI ANTONIO	19.817
2538		ALLIANZGI FONDS OJU	AGOSTINI ANTONIO	1.042
2581		ALLIANZGI FONDS PAK	AGOSTINI ANTONIO	1.563

ASSEMBLEA ORDINARIA

13 APRILE 2017

Segreteria Societaria - Ufficio Titoli



Unica convocazione

Esito della votazione sul punto 4

Determinazione della durata in carica degli Amministratori.

Elenco Favorevoli

SCHEDA	VPC	NOMINATIVO AZIONISTA	DELEGATO	NUMERO DI AZIONI TOTALE
2579		ALLIANZGI FONDS PENSIONS	AGOSTINI ANTONIO	23.821
2560		ALLIANZGI FONDS PF1	AGOSTINI ANTONIO	87.169
2561		ALLIANZGI FONDS PF1	AGOSTINI ANTONIO	8.469
2562		ALLIANZGI FONDS PF1	AGOSTINI ANTONIO	49.932
2563		ALLIANZGI FONDS PF1	AGOSTINI ANTONIO	4.139
2566		ALLIANZGI FONDS PF2	AGOSTINI ANTONIO	7.837
2567		ALLIANZGI FONDS PF2	AGOSTINI ANTONIO	41.206
2578		ALLIANZGI FONDS PFALCO	AGOSTINI ANTONIO	4.138
2539		ALLIANZGI FONDS PFD	AGOSTINI ANTONIO	1.233
2549		ALLIANZGI FONDS PGD	AGOSTINI ANTONIO	17.790
2564		ALLIANZGI FONDS PTV2	AGOSTINI ANTONIO	27.005
2565		ALLIANZGI FONDS PTV2	AGOSTINI ANTONIO	24.271
2540		ALLIANZGI FONDS REINVEST	AGOSTINI ANTONIO	1.530
2541		ALLIANZGI FONDS SCHLUCCO	AGOSTINI ANTONIO	20.000
2553		ALLIANZGI FONDS SIV	AGOSTINI ANTONIO	20.000
2580		ALLIANZGI FONDS STIFTUNGSFONDS WISSENSCH	AGOSTINI ANTONIO	4.516
2573		ALLIANZGI FONDS TOSCA	AGOSTINI ANTONIO	7.256
2542		ALLIANZGI FONDS UGF	AGOSTINI ANTONIO	12.500
2543		ALLIANZGI FONDS VBKD	AGOSTINI ANTONIO	7.087
2544		ALLIANZGI FONDS VEMK	AGOSTINI ANTONIO	2.011
2570		ALLIANZGI FONDS VPT	AGOSTINI ANTONIO	16.556
2550		ALLIANZGI FONDS VSBW	AGOSTINI ANTONIO	12.021
2529		ALLIANZGI FONDS VSF	AGOSTINI ANTONIO	958

ASSEMBLEA ORDINARIA

13 APRILE 2017

Segreteria Societaria - Ufficio Titoli



Unica convocazione

Esito della votazione sul punto 4

Determinazione della durata in carica degli Amministratori.

Elenco Favorevoli

SCHEDA	VPC	NOMINATIVO AZIONISTA	DELEGATO	NUMERO DI AZIONI TOTALE
2545		ALLIANZGI FONDS WERT	AGOSTINI ANTONIO	5.100
2546		ALLIANZGI FONDS ZUBB	AGOSTINI ANTONIO	4.040
2574		ALLIANZGI SHL	AGOSTINI ANTONIO	4.970
2984		ALLIANZGI-FONDS DSPT	AGOSTINI ANTONIO	131.664
1043		ALPS INTERNATIONAL SECTOR DIVIDEND DOGS ETF	AGOSTINI ANTONIO	253.331
571		ALT BETA EQUITIES STRATEGY LTD C/O CITCO TRSTEES (CAYMAN) LTD	AGOSTINI ANTONIO	127.484
2406		AMADABLUM PAN EUROPEAN EQUITY FUND	AGOSTINI ANTONIO	72.663
1029		AMERICAN BUREAU OF SHIPPING	AGOSTINI ANTONIO	4.376
1035		AMERICAN CENTURY QUANTITATIVE EQUITY FUNDS, INC. INT CORE EQ	AGOSTINI ANTONIO	13.570
1038		AMERICAN CENTURY RETIREMENT DATE TRUST	AGOSTINI ANTONIO	79.877
1033		AMERICAN CENTURY STRAT ASSET ALL, INC. STRAT ALL MODERATE F	AGOSTINI ANTONIO	51.958
1034		AMERICAN CENTURY STRAT ASSET ALL, INC. STRATEGIC ALL AGGR F	AGOSTINI ANTONIO	43.115
1032		AMERICAN CENTURY STRATEGIC ASSET ALL, INC. STRAT ALL CONS F	AGOSTINI ANTONIO	13.244
1037		AMERICAN CENTURY WORLD MUTUAL FUNDS INC - NT INT VALUE FUND	AGOSTINI ANTONIO	613.087
1036		AMERICAN CENTURY WORLD MUTUAL FUNDS, INC. INTL VALUE F	AGOSTINI ANTONIO	60.170
2618		AMP CAP UNHEDGED GL SHS MULTI MAN FUND	AGOSTINI ANTONIO	20.293
2619		AMP CAP UNHEDGED GL SHS MULTI MAN FUND	AGOSTINI ANTONIO	36.116
3024		AMP CAP UNHEDGED GL SHS MULTI MAN FUND	AGOSTINI ANTONIO	37.187
1044		ANIMA FUNDS PLC	AGOSTINI ANTONIO	659.341
1045		ANIMA FUNDS PLC	AGOSTINI ANTONIO	718.420
1046		ANIMA FUNDS PLC	AGOSTINI ANTONIO	38.670
1047		ANIMA FUNDS PLC	AGOSTINI ANTONIO	156.764
1048		ANIMA FUNDS PLC	AGOSTINI ANTONIO	40.000

ASSEMBLEA ORDINARIA

13 APRILE 2017

Segreteria Societaria - Ufficio Titoli



Unica convocazione

Esito della votazione sul punto 4

Determinazione della durata in carica degli Amministratori.

Elenco Favorevoli

SCHEDA	VPC	NOMINATIVO AZIONISTA	DELEGATO	NUMERO DI AZIONI TOTALE
1049		ANIMA FUNDS PLC	AGOSTINI ANTONIO	370.000
1050		ANIMA FUNDS PLC	AGOSTINI ANTONIO	65.521
3006		ANIMA SGR SPA	AGOSTINI ANTONIO	300.000
3007		ANIMA SGR SPA	AGOSTINI ANTONIO	645.646
3008		ANIMA SGR SPA	AGOSTINI ANTONIO	255.200
3009		ANIMA SGR SPA	AGOSTINI ANTONIO	1.262.952
3010		ANIMA SGR SPA	AGOSTINI ANTONIO	1.450.200
3011		ANIMA SGR SPA	AGOSTINI ANTONIO	891.845
3012		ANIMA SGR SPA	AGOSTINI ANTONIO	405.800
3013		ANIMA SGR SPA	AGOSTINI ANTONIO	151.400
3014		ANIMA SGR SPA	AGOSTINI ANTONIO	98.800
3015		ANIMA SGR SPA	AGOSTINI ANTONIO	503.000
3017		ANIMA SGR SPA	AGOSTINI ANTONIO	1.188.029
3018		ANIMA SGR SPA	AGOSTINI ANTONIO	699.000
3019		ANIMA SGR SPA	AGOSTINI ANTONIO	2.693.096
3016		ANIMA SGR SPA - ANIMA STAR ITALIA ALTO POTENZIALE	AGOSTINI ANTONIO	1.090.000
2772		ANZ ETFs EURO STOXX 50 ETF	AGOSTINI ANTONIO	2.652
37		AOHIT HAI RHUMLINE EAFE	AGOSTINI ANTONIO	2.819
301		AON HEWITT COLLECTIVE INVESTMENT TRUST	AGOSTINI ANTONIO	14.423
275		AP7 EQUITY FUND	AGOSTINI ANTONIO	2.390.673
1251		AQR COLLECTIVE INVESTMENT TRUST	AGOSTINI ANTONIO	8.046
1055		AQR CUSTOMIZED REAL RETURN OFFSHORE FUND, L.P.	AGOSTINI ANTONIO	34.915
2801		AQR FUNDS AQR TAX-MANAGED INTL MOMENTUM	AGOSTINI ANTONIO	14.544

ASSEMBLEA ORDINARIA

13 APRILE 2017

Segreteria Societaria - Ufficio Titoli



Unica convocazione

Esito della votazione sul punto 4

Determinazione della durata in carica degli Amministratori.

Elenco Favorevoli

SCHEDA	VPC	NOMINATIVO AZIONISTA	DELEGATO	NUMERO DI AZIONI TOTALE
575		AQR GLOBAL STOCK SELECTION MASTER ACCOUNT L.P CO AQR CAPITALMANAGEMENT LLC	AGOSTINI ANTONIO	53.507
2798		AQR INTERNATIONAL EQUITY FUND	AGOSTINI ANTONIO	21.984
2803		AQR INTERNATIONAL MOMENTUM FUND	AGOSTINI ANTONIO	24.612
577		AQR ORACLE FUND LP	AGOSTINI ANTONIO	669
1056		AQR REAL ASSET FUND II, L.P.	AGOSTINI ANTONIO	7.518
1057		AQR REAL RETURN MASTER ACCOUNT, L.P.	AGOSTINI ANTONIO	73.145
449		AQR STYLE PREMIA MASTER ACCOUNT LP CO AQR CAPITAL MGM LLC	AGOSTINI ANTONIO	41.144
2501		ARABELLE INVESTISSEMENTS	AGOSTINI ANTONIO	3.000
2088		ARBEJDSMARKEDETS ERHVERVSSYGDOMSSIKRING	AGOSTINI ANTONIO	35.665
2087		ARBEJDSMARKEDETS TILLAEGSPENSION	AGOSTINI ANTONIO	152.240
409		ARCA FONDI SGR - FONDO ARCA AZIONI ITALIA	AGOSTINI ANTONIO	2.750.000
1030		ARIZONA STATE RETIREMENT SYSTEM	AGOSTINI ANTONIO	191.639
3230		ARK LIFE ASSURANCE COMPANY LIMITED	AGOSTINI ANTONIO	33.894
3231		ARK LIFE ASSURANCE COMPANY LIMITED	AGOSTINI ANTONIO	22.193
3232		ARK LIFE ASSURANCE COMPANY LIMITED	AGOSTINI ANTONIO	13.560
3233		ARK LIFE ASSURANCE COMPANY LIMITED	AGOSTINI ANTONIO	7.400
3234		ARK LIFE ASSURANCE COMPANY LIMITED	AGOSTINI ANTONIO	81.538
2262		ARRCO LONG TERME B	AGOSTINI ANTONIO	170.914
2263		ARRCO LONG TERME E	AGOSTINI ANTONIO	256.652
943		ARTHUR ALAINE MARGULIS JTWR	AGOSTINI ANTONIO	1.144
1829		ASCENSION ALPHA FUND, LLC	AGOSTINI ANTONIO	634.050
1773		ASCENSION HEALTHCARE MASTER PENSION TRUST	AGOSTINI ANTONIO	371.325
1320		ASIAN DEVELOPMENT BANK	AGOSTINI ANTONIO	82.841

ASSEMBLEA ORDINARIA

13 APRILE 2017

Segreteria Societaria - Ufficio Titoli



Unica convocazione

Esito della votazione sul punto 4

Determinazione della durata in carica degli Amministratori.

Elenco Favorevoli

SCHEDA	VPC	NOMINATIVO AZIONISTA	DELEGATO	NUMERO DI AZIONI TOTALE
639		ASSISTANCE PROTECTION JURIDIQUE	AGOSTINI ANTONIO	16.807
2938		ASSOCIATION BIENF RETR POL VILLE MONTREA	AGOSTINI ANTONIO	45.993
641		ASSURANCES BANQUE POPULAIRE IARD	AGOSTINI ANTONIO	26.286
320		AST GS MULTI ASSET PORT LIQ PDHB	AGOSTINI ANTONIO	45.869
60		AST NEW DISC AA PORT PDJE TS W	AGOSTINI ANTONIO	64.300
271		ATFF TS W	AGOSTINI ANTONIO	77.600
132		ATSF GOLDMAN INTL	AGOSTINI ANTONIO	8.077
443		AUSTSAFE SUPERANNUATION FUND	AGOSTINI ANTONIO	82.791
3066		AXA EQUITABLE LIFE INSURANCE CO	AGOSTINI ANTONIO	29.963
3074		AXA EQUITABLE LIFE INSURANCE CO	AGOSTINI ANTONIO	2.740
2073		BANCO NACIONAL DE PANAMA, ACTING AS TRUSTEE OF THE FIDEICOMISO DE FONDO DE AHORRO I	AGOSTINI ANTONIO	11.261
1803		BANK OF BOTSWANA	AGOSTINI ANTONIO	28.375
1955		BANNER HEALTH	AGOSTINI ANTONIO	256.130
2689		BANQUE PICTET & CIE SA	AGOSTINI ANTONIO	98.055
2690		BANQUE PICTET & CIE SA	AGOSTINI ANTONIO	44.505
2055		BARING COMPONENT FUNDS	AGOSTINI ANTONIO	22.623
2043		BARING GLOBAL OPPORTUNITIES UMBRELLA FUND	AGOSTINI ANTONIO	8.619
2044		BARING GLOBAL OPPORTUNITIES UMBRELLA FUND	AGOSTINI ANTONIO	3.863
2622		BARROW HANLEY GLOBAL EQUITY TRUST	AGOSTINI ANTONIO	29.133
2228		BAYARD INVEST	AGOSTINI ANTONIO	3.351
3226		BAYERINVEST KVG MBH	AGOSTINI ANTONIO	39.810
2384		BAYERNINVEST KAPITALVERWALTUNGSGESELLSCHAFT MBH	AGOSTINI ANTONIO	162.500
2340		BAYERNINVEST KVG MBH	AGOSTINI ANTONIO	1.272.801

ASSEMBLEA ORDINARIA

13 APRILE 2017

Segreteria Societaria - Ufficio Titoli



Unica convocazione

Esito della votazione sul punto 4

Determinazione della durata in carica degli Amministratori.

Elenco Favorevoli

SCHEDA	VPC	NOMINATIVO AZIONISTA	DELEGATO	NUMERO DI AZIONI TOTALE
2453		BBHBOS/GALLERY TR-MONDRIA	AGOSTINI ANTONIO	975.914
8		BBVA PENSION FUND	AGOSTINI ANTONIO	58.484
7		BBVABCO DEPOSITARIOINVEST FUNDS	AGOSTINI ANTONIO	853.347
954		BEAUMONT HEALTH MASTER RETIREMENT TRUST	AGOSTINI ANTONIO	7.718
2763		BELEGGINGSFONDS BELCENA	AGOSTINI ANTONIO	12.992
345		BELL ATLANTIC MASTER TRUST	AGOSTINI ANTONIO	264.133
348		BELL ATLANTIC MASTER TRUST	AGOSTINI ANTONIO	107.525
454		BERESFORD FUNDS PLC	AGOSTINI ANTONIO	30.942
455		BERESFORD FUNDS PLC	AGOSTINI ANTONIO	17.386
456		BERESFORD FUNDS PLC - SETANTA INCOME OPPORTUNITIES FUND	AGOSTINI ANTONIO	40.151
2722		BEROLINARENT DEKA	AGOSTINI ANTONIO	9.600
251		BFTF MONDRIAN INV PARTNERS	AGOSTINI ANTONIO	166.306
2227		BIENVENUES INVEST	AGOSTINI ANTONIO	2.800
3197		BJB FUNDS / GAM INVESTMENT MANAGEMENT (SWITZERLAND) LTD, ON BEHALF OF JB INST BVG/LPF	AGOSTINI ANTONIO	3.412
3198		BJB FUNDS / GAM INVESTMENT MANAGEMENT (SWITZERLAND) LTD, ON BEHALF OF JB INST BVG/LPF	AGOSTINI ANTONIO	5.843
3196		BJB FUNDS / GAM INVESTMENT MANAGEMENT (SWITZERLAND) LTD, ON BEHALF OF JB INST BVG/LPF	AGOSTINI ANTONIO	5.056
3199		BJB FUNDS / GAM INVESTMENT MANAGEMENT (SWITZERLAND) LTD, ON BEHALF OF JB INST. BVG / LI	AGOSTINI ANTONIO	100.917
1903		BLUE SKY GROUP	AGOSTINI ANTONIO	44.890
897		BMO CANADA PENSION PLAN	AGOSTINI ANTONIO	257.023
12		BMO FBO LCL705 INTL TMSTRS PEN	AGOSTINI ANTONIO	45.431
868		BMO MONTHLY INCOME FUND	AGOSTINI ANTONIO	67.327
877		BMO MSCI EAFE INDEX ETF	AGOSTINI ANTONIO	213.409
2266		BNP PAM	AGOSTINI ANTONIO	272.989

ASSEMBLEA ORDINARIA

13 APRILE 2017

Segreteria Societaria - Ufficio Titoli



Unica convocazione

Esito della votazione sul punto 4

Determinazione della durata in carica degli Amministratori.

Elenco Favorevoli

SCHEDA	VPC	NOMINATIVO AZIONISTA	DELEGATO	NUMERO DI AZIONI TOTALE
2608		BNP PARIBAS A FUND	AGOSTINI ANTONIO	160.494
707		BNP PARIBAS APOLLINE ACTIONS EURO	AGOSTINI ANTONIO	204.306
2601		BNP PARIBAS B INVEST	AGOSTINI ANTONIO	15.013
2602		BNP PARIBAS B INVEST	AGOSTINI ANTONIO	13.456
2604		BNP PARIBAS B PENSION BALANCED	AGOSTINI ANTONIO	133.627
2606		BNP PARIBAS B PENSION BALANCED	AGOSTINI ANTONIO	690.788
2603		BNP PARIBAS B PENSION STABILITY	AGOSTINI ANTONIO	52.681
2460		BNP PARIBAS FLOREAL 30	AGOSTINI ANTONIO	37.304
2461		BNP PARIBAS FLOREAL 70	AGOSTINI ANTONIO	42.977
2600		BNP PARIBAS FUND III NV	AGOSTINI ANTONIO	6.166
2598		BNP PARIBAS L1	AGOSTINI ANTONIO	1.315.451
2599		BNP PARIBAS L1	AGOSTINI ANTONIO	554.505
2607		BNP PARIBAS L1	AGOSTINI ANTONIO	93.419
2609		BNP PARIBAS L1	AGOSTINI ANTONIO	172.433
867		BNY MELLON EMPLOYEE BENEFIT COLLECTIVE INVESTMENT FUND PLAN	AGOSTINI ANTONIO	206.985
885		BNY MELLON EMPLOYEE BENEFIT COLLECTIVE INVESTMENT FUND PLAN	AGOSTINI ANTONIO	193.891
886		BNY MELLON EMPLOYEE BENEFIT COLLECTIVE INVESTMENT FUND PLAN	AGOSTINI ANTONIO	1.404.505
887		BNY MELLON EMPLOYEE BENEFIT COLLECTIVE INVESTMENT FUND PLAN	AGOSTINI ANTONIO	222.873
1703		BNY MELLON TR + DEP LTD ATF ST. JAMES'S PL MULTI ASS UNI TRUST	AGOSTINI ANTONIO	110.900
167		BNYM INTL EQUITY INCOME FUNDD	AGOSTINI ANTONIO	38.005
25		BNYMTCIL CGF WDEQ LA	AGOSTINI ANTONIO	80.992
51		BNYMTCIL IFS INV CONT EURO EQ FD	AGOSTINI ANTONIO	167.442
228		BNYMTCIL MAN NUMERIC GLOBAL EQ TR	AGOSTINI ANTONIO	6.490

ASSEMBLEA ORDINARIA

13 APRILE 2017

Segreteria Societaria - Ufficio Titoli



Unica convocazione

Esito della votazione sul punto 4

Determinazione della durata in carica degli Amministratori.

Elenco Favorevoli

SCHEDA	VPC	NOMINATIVO AZIONISTA	DELEGATO	NUMERO DI AZIONI TOTALE
65		BNYMTCIL PS ST HIDVLWVI UCITS ETF	AGOSTINI ANTONIO	13.825
72		BNYTD CF CANLIFE GLOBAL EQ INC FUND	AGOSTINI ANTONIO	74.256
129		BOA PENSION PLAN MONDRIAN	AGOSTINI ANTONIO	1.114.924
373		BOARD OF PENSIONS OF THE EVANGELICAL LUTHERAN CHURCH IN AMERICA	AGOSTINI ANTONIO	440.894
375		BOARD OF PENSIONS OF THE EVANGELICAL LUTHERAN CHURCH IN AMERICA	AGOSTINI ANTONIO	255.124
376		BOARD OF PENSIONS OF THE EVANGELICAL LUTHERAN CHURCH IN AMERICA	AGOSTINI ANTONIO	8.792
29		BOK KIC GAEQ 21	AGOSTINI ANTONIO	34.322
32		BOK KIC GAEQ16	AGOSTINI ANTONIO	86.395
30		BOK MCM DM PEQ	AGOSTINI ANTONIO	115.126
2954		BOMBARDIER TRUST(CANADA) GLOBAL EQUIT FU	AGOSTINI ANTONIO	9.732
1577		BOSTON RETIREMENT SYSTEM	AGOSTINI ANTONIO	70.787
281		BPS LEGAL AND GENERAL EUR BPSLGEUR	AGOSTINI ANTONIO	372.176
1694		BRUNEI INVESTMENT AGENCY	AGOSTINI ANTONIO	46.580
2756		BRUNEI SHELL RETIREMENT BENEFIT FUND	AGOSTINI ANTONIO	15.379
2773		BT SUSTAINABLE INTERNATIONAL SHARE FUND	AGOSTINI ANTONIO	4.258
203		BTC OW CAYMAN LRS CAP CORE SP	AGOSTINI ANTONIO	30.905
224		BTC OW LRG CAP CORE FUNDS	AGOSTINI ANTONIO	1.596.340
2898		BUREAU OF LABOR FUNDS-LABOR INSURANCE FUND	AGOSTINI ANTONIO	83.400
3204		BUREAU OF LABOR FUNDS-LABOR INSURANCE FUND	AGOSTINI ANTONIO	68.249
3205		BUREAU OF LABOR FUNDS-LABOR PENSION FUND	AGOSTINI ANTONIO	153.544
3206		BUREAU OF LABOR FUNDS-LABOR RETIREMENT	AGOSTINI ANTONIO	51.139
184		C9W CITW FD PARAMETRIC	AGOSTINI ANTONIO	8.378
3002		CAISSE DES DEPOTS ET CONSIGNATIONS	AGOSTINI ANTONIO	9.653.819

ASSEMBLEA ORDINARIA

13 APRILE 2017

Segreteria Societaria - Ufficio Titoli



Unica convocazione

Esito della votazione sul punto 4

Determinazione della durata in carica degli Amministratori.

Elenco Favorevoli

SCHEDA	VPC	NOMINATIVO AZIONISTA	DELEGATO	NUMERO DI AZIONI TOTALE
3003		CAISSE DES DEPOTS ET CONSIGNATIONS AGOSTINI ANTONIO		7.142.529
3004		CAISSE DES DEPOTS ET CONSIGNATIONS AGOSTINI ANTONIO		3.009.954
1300		CALIFORNIA PUBLIC EMPLOYEES RETIREMENT SYSTEM AGOSTINI ANTONIO		4.298.536
1301		CALIFORNIA PUBLIC EMPLOYEES RETIREMENT SYSTEM AGOSTINI ANTONIO		1.431.310
1302		CALIFORNIA PUBLIC EMPLOYEES RETIREMENT SYSTEM AGOSTINI ANTONIO		681.260
1303		CALIFORNIA PUBLIC EMPLOYEES RETIREMENT SYSTEM AGOSTINI ANTONIO		261.743
1082		CALVERT VP EAFE INTERNATIONAL INDEX PORTFOLIO AGOSTINI ANTONIO		25.749
2498		CAMGESTION AVENIR INVES. AGOSTINI ANTONIO		47.340
2502		CAMGESTION DEEP VALUE AGOSTINI ANTONIO		271.464
457		CANADA LIFE ASSURANCE EUROPE LIMITED AGOSTINI ANTONIO		275.150
458		CANADA LIFE ASSURANCE EUROPE LIMITED AGOSTINI ANTONIO		12.046
459		CANADA LIFE ASSURANCE EUROPE LIMITED AGOSTINI ANTONIO		54.490
460		CANADA LIFE ASSURANCE EUROPE LIMITED AGOSTINI ANTONIO		34.398
461		CANADA LIFE ASSURANCE EUROPE LIMITED AGOSTINI ANTONIO		105.951
462		CANADA LIFE ASSURANCE EUROPE LIMITED AGOSTINI ANTONIO		1.339.199
463		CANADA LIFE ASSURANCE EUROPE LIMITED AGOSTINI ANTONIO		194.878
464		CANADA LIFE ASSURANCE EUROPE LIMITED AGOSTINI ANTONIO		116.302
1753		CANADA PENSION PLAN INVESTMENT BOARD AGOSTINI ANTONIO		20.272
3227		CANDRIAM EQUITIES B AGOSTINI ANTONIO		33.201
2708		CANDRIAM EQUITIES L AGOSTINI ANTONIO		112.909
2695		CAPACITY FONDS INSTITUTIONEL-ACTIONS ETRANGERES PIB AGOSTINI ANTONIO		35.639
733		CARBP DIVERSIFIE AGOSTINI ANTONIO		67.101
2462		CARDIF ASSURANCE RISQUES DIVERS AGOSTINI ANTONIO		70.100

ASSEMBLEA ORDINARIA

13 APRILE 2017

Segreteria Societaria - Ufficio Titoli



Unica convocazione

Esito della votazione sul punto 4

Determinazione della durata in carica degli Amministratori.

Elenco Favorevoli

SCHEDA	VPC	NOMINATIVO AZIONISTA	DELEGATO	NUMERO DI AZIONI TOTALE
2463		CARDIF ASSURANCE VIE	AGOSTINI ANTONIO	2.125.000
2466		CARDIF ASSURANCE VIE	AGOSTINI ANTONIO	5.486
2505		CARDIF LUX VIE	AGOSTINI ANTONIO	57.800
444		CARE SUPER.	AGOSTINI ANTONIO	212.790
2610		CARMIGNAC PORTFOLIO	AGOSTINI ANTONIO	85.422
2611		CARMIGNAC PORTFOLIO	AGOSTINI ANTONIO	1.050.000
1830		CARNELIAN INVESTMENT MANAGEMENT LLC	AGOSTINI ANTONIO	40.491
2267		CARPILIG R1	AGOSTINI ANTONIO	28.593
737		CARPIMKO ACTIONS SYC	AGOSTINI ANTONIO	83.362
738		CAVEC LFP DIVERSIFIE	AGOSTINI ANTONIO	95.658
465		CBOSC ATF CW BK GRP SUP WGSS08	AGOSTINI ANTONIO	45.201
1541		CENTRAL PENSION F OF INT UNION OF OPERAT & PART EMPL	AGOSTINI ANTONIO	210.701
297		CEP DEP IP EURO EX UK ENH IND FD	AGOSTINI ANTONIO	1.650
47		CEP DEP IP EUROPEAN EQTY INCOME	AGOSTINI ANTONIO	1.174.191
46		CEP DEP IP EUROPEAN EQUITY	AGOSTINI ANTONIO	3.619.742
48		CEP DEP IP EUROPEAN HIGH INCOME	AGOSTINI ANTONIO	23.456
50		CEP DEP IP GLOBAL TARGETED RE FUND	AGOSTINI ANTONIO	942.432
1231		CERN PENSION FUND	AGOSTINI ANTONIO	256.230
1235		CERN PENSION FUND	AGOSTINI ANTONIO	163.569
1080		CERTAS HOME AND AUTO INSURANCE COMPANY	AGOSTINI ANTONIO	20.643
930		CF INTERNATIONAL STOCK INDEX FUND ONE	AGOSTINI ANTONIO	176.854
292		CHAUTAUQUA GLOBAL GROWTH EQUITY QP FUND LP	AGOSTINI ANTONIO	7.899
265		CHAUTAUQUA GLOBAL GROWTH FUND	AGOSTINI ANTONIO	13.864

ASSEMBLEA ORDINARIA

13 APRILE 2017

Segreteria Societaria - Ufficio Titoli



Unica convocazione

Esito della votazione sul punto 4

Determinazione della durata in carica degli Amministratori.

Elenco Favorevoli

SCHEDA	VPC	NOMINATIVO AZIONISTA	DELEGATO	NUMERO DI AZIONI TOTALE
291		CHAUTAUQUA INTERNATIONAL GROWTH EQUITY QP FUND LP AGOSTINI ANTONIO		102.759
264		CHAUTAUQUA INTERNATIONAL GROWTH FUND AGOSTINI ANTONIO		129.923
2301		CHERRY TREE FUND OF AMERICAN I AGOSTINI ANTONIO		218.632
1804		CHEVRON MASTER PENSION TRUST AGOSTINI ANTONIO		7.643
1808		CHEVRON UK PENSION PLAN AGOSTINI ANTONIO		5.490
2764		CHINA LIFE INSURANCE COMPANY LIMITED AGOSTINI ANTONIO		17.470
2766		CHINA LIFE INSURANCE COMPANY LIMITED AGOSTINI ANTONIO		150.267
1758		CHURCH OF ENGLAND INVESTMENT FUND FOR PENSIONS AGOSTINI ANTONIO		54.052
927		CIBC EUROPEAN INDEX FUND AGOSTINI ANTONIO		14.739
926		CIBC INTERNATIONAL INDEX FUND AGOSTINI ANTONIO		36.943
928		CIBC POOLED INTERNATIONAL EQUITY INDEX FUND AGOSTINI ANTONIO		38.065
2958		CIDEL BANK & TRUST INC AS TRUSTEE AGOSTINI ANTONIO		4.104
1958		CITY OF CLEARWATER EMPLOYEE'S PENSION FUND AGOSTINI ANTONIO		79.100
1975		CITY OF LOS ANGELES FIRE AND POLICE PENSION PLAN AGOSTINI ANTONIO		192.470
213		CITY OF NEW YORK DEFERRED COMPENSATION PLAN AGOSTINI ANTONIO		717.693
162		CLEVELAND CLINIC HEALTH SYSTEM PENSION TRUST AGOSTINI ANTONIO		1.071
146		CLHF TEMPLETON GLOBAL AGOSTINI ANTONIO		20.764
148		CLS F TEMPLETON AGOSTINI ANTONIO		88.121
724		CNP ACP ACTIONS LT AGOSTINI ANTONIO		58.516
795		CNP ASSUR VALEURS AGOSTINI ANTONIO		20.456
615		CNP ASSURANCES SA AGOSTINI ANTONIO		35.261
616		CNP ASSURANCES SA AGOSTINI ANTONIO		284.616
617		CNP ASSURANCES SA AGOSTINI ANTONIO		4.635.000

ASSEMBLEA ORDINARIA

13 APRILE 2017

Segreteria Societaria - Ufficio Titoli



Unica convocazione

Esito della votazione sul punto 4

Determinazione della durata in carica degli Amministratori.

Elenco Favorevoli

SCHEDA	VPC	NOMINATIVO AZIONISTA	DELEGATO	NUMERO DI AZIONI TOTALE
618		CNP ASSURANCES SA	AGOSTINI ANTONIO	675.937
619		CNP ASSURANCES SA	AGOSTINI ANTONIO	20.678
620		CNP ASSURANCES SA	AGOSTINI ANTONIO	2.068.010
621		CNP ASSURANCES SA	AGOSTINI ANTONIO	66.220
622		CNP ASSURANCES SA	AGOSTINI ANTONIO	212.218
623		CNP ASSURANCES SA	AGOSTINI ANTONIO	41.755
624		CNP ASSURANCES SA	AGOSTINI ANTONIO	5.625.380
625		CNP ASSURANCES SA	AGOSTINI ANTONIO	29.155
626		CNP ASSURANCES SA	AGOSTINI ANTONIO	736.181
627		CNP ASSURANCES SA	AGOSTINI ANTONIO	26.645
628		CNP ASSURANCES SA	AGOSTINI ANTONIO	58.945
629		CNP ASSURANCES SA	AGOSTINI ANTONIO	8.796
2686		CNP DNCA VALUE EUROPE	AGOSTINI ANTONIO	211.941
726		CNP MONTPARNASSE ACTIONS	AGOSTINI ANTONIO	187.079
2247		COL LYX MSCI EMU ETF D EUR	AGOSTINI ANTONIO	11.152
862		COLLEGES OF APPLIED ARTS AND TECHNOLOGY PENSION P	AGOSTINI ANTONIO	433.090
477		COLONIAL FIRST STATE	AGOSTINI ANTONIO	18.214
3049		COMMINGLED PEN TR FD INTL(RES.ENHAN.IND)	AGOSTINI ANTONIO	2.617
1568		CONAGRA FOODS MASTER PENSION TRUST	AGOSTINI ANTONIO	171.605
725		CONCORDE 96	AGOSTINI ANTONIO	26.315
2503		CONTI FLEXIBLE	AGOSTINI ANTONIO	20.236
1227		COSMOPOLITAN INVESTMENT FUND	AGOSTINI ANTONIO	147.646
1228		COSMOPOLITAN INVESTMENT FUND	AGOSTINI ANTONIO	4.553

ASSEMBLEA ORDINARIA

13 APRILE 2017

Segreteria Societaria - Ufficio Titoli



Unica convocazione

Esito della votazione sul punto 4

Determinazione della durata in carica degli Amministratori.

Elenco Favorevoli

SCHEDA	VPC	NOMINATIVO AZIONISTA	DELEGATO	NUMERO DI AZIONI TOTALE
1229		COSMOPOLITAN INVESTMENT FUND	AGOSTINI ANTONIO	69.766
1230		COSMOPOLITAN INVESTMENT FUND	AGOSTINI ANTONIO	3.967
873		COUNSEL DEFENSIVE GLOBAL EQUITY	AGOSTINI ANTONIO	3.086
481		COUNTRYWIDE ASSURED PLC	AGOSTINI ANTONIO	9.855
812		COVEA ACTIONS RENDEMENT	AGOSTINI ANTONIO	1.854.643
694		COVEA FINANCE EUROPE INSTITUTIONNELS II	AGOSTINI ANTONIO	258.965
24		CP3F PUTNAM	AGOSTINI ANTONIO	66.736
2517		CPR AM	AGOSTINI ANTONIO	297.937
305		CPZ COP SERS MCM MSCI WORLD X US	AGOSTINI ANTONIO	535.742
304		CPZ COP SERS TEMPLETON INTL EQ	AGOSTINI ANTONIO	522.772
791		CROISSANCE DIVERSIFIEE	AGOSTINI ANTONIO	2.777
73		CTJ RE STANLIB GLOBAL EQUITY FD AB	AGOSTINI ANTONIO	40.559
1926		CULTURAL INSTITUTIONS PENSION PLAN TRUST	AGOSTINI ANTONIO	14.330
94		CY5F MONDRIAN INV PRT LTD	AGOSTINI ANTONIO	193.302
2694		Capacity Fonds Institutionnel Actions Etrangeres	AGOSTINI ANTONIO	9.016
2973		D.E SHAW COUNTRY GLOBAL ALPHA EXTENSION PORTFOLIOS LLC	AGOSTINI ANTONIO	38.962
1423		DB X-TRACKERS	AGOSTINI ANTONIO	729.307
1424		DB X-TRACKERS	AGOSTINI ANTONIO	27.157
1425		DB X-TRACKERS	AGOSTINI ANTONIO	943.362
1426		DB X-TRACKERS	AGOSTINI ANTONIO	5.293.325
1427		DB X-TRACKERS	AGOSTINI ANTONIO	1.388.114
1428		DB X-TRACKERS	AGOSTINI ANTONIO	386.950
1429		DB X-TRACKERS	AGOSTINI ANTONIO	10.261

ASSEMBLEA ORDINARIA

13 APRILE 2017

Segreteria Societaria - Ufficio Titoli



Unica convocazione

Esito della votazione sul punto 4

Determinazione della durata in carica degli Amministratori.

Elenco Favorevoli

SCHEDA	VPC	NOMINATIVO AZIONISTA	DELEGATO	NUMERO DI AZIONI TOTALE
2548		DBI FONDS EKIBB	AGOSTINI ANTONIO	30.002
144		DBX FTSE DEV EX US COMP FACTOR	AGOSTINI ANTONIO	59
2972		DE SHAW VALUE ALL COUNTRY ALPHA EXTENSION FUND	AGOSTINI ANTONIO	226.916
3225		DE SHAW VALUE ALL COUNTRY ALPHA EXTENSION FUND	AGOSTINI ANTONIO	63.482
159		DEAM FONDS DCG EQ SPK	AGOSTINI ANTONIO	24.394
226		DEAM FONDS MMM SPEZIAL LP SPK	AGOSTINI ANTONIO	41.174
3020		DEAM FONDS ROCK	AGOSTINI ANTONIO	68.571
3172		DEAM FONDS VVK 2	AGOSTINI ANTONIO	7.540
1443		DEAWM FIXED MATURITY	AGOSTINI ANTONIO	14.000
2700		DEFINED BENEFIT PP FOR CHUGOKU ELECT	AGOSTINI ANTONIO	14.548
2716		DEKA BASISSTRATEGIE FLEXIBEL	AGOSTINI ANTONIO	14.500
2850		DEKA FUND INVESTMENT RE/ A-HORCH-FONDS	AGOSTINI ANTONIO	173.100
2839		DEKA FUNDMASTER INVESTMENTGESELLSCHAFT M	AGOSTINI ANTONIO	2.940
2889		DEKA INTERNATIONAL S.A RE DEKALUX-EUROPA	AGOSTINI ANTONIO	200.000
2886		DEKA INTERNATIONAL S.A. RE DEKA PRIVATE	AGOSTINI ANTONIO	3.800
2887		DEKA INTERNATIONAL S.A. RE DEKA-EUROPAVA	AGOSTINI ANTONIO	24.699
2891		DEKA INTERNATIONAL S.A. RE DEKA-EUROSTOC	AGOSTINI ANTONIO	216.200
2883		DEKA INTERNATIONAL S.A. RE DEKALUX-GLOBA	AGOSTINI ANTONIO	119.000
2833		DEKA INTL S.A GLOBALE AKTIEN LOWRISK	AGOSTINI ANTONIO	16.200
2873		DEKA INV. GMBH RE A-GOLDENE AUE-FONDS	AGOSTINI ANTONIO	25.500
2859		DEKA INV. RE A-STENDALER-ROLANDFONDS I	AGOSTINI ANTONIO	15.000
2741		DEKA INVEST - KOMMUNAL EUROLAND BALANCE	AGOSTINI ANTONIO	225.746
2717		DEKA INVEST DEKA EURO STOXX 50 - UCITS	AGOSTINI ANTONIO	15.959

ASSEMBLEA ORDINARIA

13 APRILE 2017

Segreteria Societaria - Ufficio Titoli



Unica convocazione

Esito della votazione sul punto 4

Determinazione della durata in carica degli Amministratori.

Elenco Favorevoli

SCHEDA	VPC	NOMINATIVO AZIONISTA	DELEGATO	NUMERO DI AZIONI TOTALE
2725		DEKA INVEST DEKA EURO STOXX 50 - UCITS	AGOSTINI ANTONIO	1.180.725
2723		DEKA INVEST DIVIDENDENSTRATEGIE CF A	AGOSTINI ANTONIO	1.453.100
2845		DEKA INVEST GMBH RE A-MUEHLEN FONDS	AGOSTINI ANTONIO	20.000
2837		DEKA INVEST GMBH RE A-VSA-FONDS	AGOSTINI ANTONIO	41.332
2865		DEKA INVEST GMBH RE AGR DENA I	AGOSTINI ANTONIO	7.800
2857		DEKA INVEST GMBH RE BODENSEE-FONDS	AGOSTINI ANTONIO	2.300
2721		DEKA INVEST GMBH RE DEKA-BAV-FONDS	AGOSTINI ANTONIO	54.183
2735		DEKA INVEST GMBH RE DEKA-BR 85	AGOSTINI ANTONIO	70.159
2726		DEKA INVEST GMBH RE STOXX EUROPE 50 ETF	AGOSTINI ANTONIO	28.871
2840		DEKA INVEST MBH VITUS FIRST VALUE FONDS	AGOSTINI ANTONIO	110.000
2843		DEKA INVEST RE A-CRISPINUS FOND	AGOSTINI ANTONIO	5.000
2729		DEKA INVEST RE DEKA-EUROLAND BALANCE	AGOSTINI ANTONIO	1.036.500
2849		DEKA INVEST RE DEKA-ZMV-FONDS	AGOSTINI ANTONIO	9.000
2854		DEKA INVEST RE KOMMUNAL-TUT-BALANCED -FO	AGOSTINI ANTONIO	14.400
2740		DEKA INVEST RE MEGATRENDS CF	AGOSTINI ANTONIO	40.000
2864		DEKA INVEST RE PRIVAT VORSORGE AS-FONDS	AGOSTINI ANTONIO	100.000
2835		DEKA INVEST RE VSINVESTMENT GOCH-FONDS	AGOSTINI ANTONIO	80.000
2730		DEKA INVEST RE/DEKAFUTUR-ERTRAG	AGOSTINI ANTONIO	2.300
2731		DEKA INVEST RE/DEKAFUTUR-WACHSTUM	AGOSTINI ANTONIO	16.600
2851		DEKA INVEST REGIONALE-WUPPERTAL-FONDS	AGOSTINI ANTONIO	5.472
2855		DEKA INVEST. GMBH RE A-KLB-MASTERFONDS	AGOSTINI ANTONIO	366.000
2739		DEKA INVEST. RE DEKA-DIVIDENDENDISCOUNT	AGOSTINI ANTONIO	8.000
2863		DEKA INVEST.GMBH RE SVN II FONDS	AGOSTINI ANTONIO	5.481

ASSEMBLEA ORDINARIA

13 APRILE 2017

Segreteria Societaria - Ufficio Titoli



Unica convocazione

Esito della votazione sul punto 4

Determinazione della durata in carica degli Amministratori.

Elenco Favorevoli

SCHEDA	VPC	NOMINATIVO AZIONISTA	DELEGATO	NUMERO DI AZIONI TOTALE
2724		DEKA INVESTGMBH RE MSCI EUROPE LC UCITS	AGOSTINI ANTONIO	13.466
2727		DEKA INVESTMENT GMBH DEKA MSCI EUROPE UC	AGOSTINI ANTONIO	92.012
992		DEKA INVESTMENT GMBH FOR SFT 3-FONDS	AGOSTINI ANTONIO	19.072
2874		DEKA INVESTMENT GMBH RE A WITTRING LCR FONDS	AGOSTINI ANTONIO	4.550
2872		DEKA INVESTMENT GMBH RE A-AMISIA-FONDS	AGOSTINI ANTONIO	30.000
2871		DEKA INVESTMENT GMBH RE A-ASD FONDS	AGOSTINI ANTONIO	12.000
2861		DEKA INVESTMENT GMBH RE A-JADE-FONDS	AGOSTINI ANTONIO	19.000
2858		DEKA INVESTMENT GMBH RE A-KSK FULDA-FOND	AGOSTINI ANTONIO	21.300
2868		DEKA INVESTMENT GMBH RE A-SKGO-FONDS	AGOSTINI ANTONIO	7.500
2869		DEKA INVESTMENT GMBH RE A-SKGO-FONDS	AGOSTINI ANTONIO	3.466
2720		DEKA INVESTMENT GMBH RE DEKA EURO ISTOXX	AGOSTINI ANTONIO	293.742
2877		DEKA INVESTMENT GMBH RE DEKA VALUE PLUS	AGOSTINI ANTONIO	70.057
2715		DEKA INVESTMENT GMBH RE DEKA-BASIS	AGOSTINI ANTONIO	12.000
2734		DEKA INVESTMENT GMBH RE DEKA-BR 100	AGOSTINI ANTONIO	325.706
2853		DEKA INVESTMENT GMBH RE DEKA-BR 20	AGOSTINI ANTONIO	2.377
2738		DEKA INVESTMENT GMBH RE DEKA-BR 35	AGOSTINI ANTONIO	28.911
2737		DEKA INVESTMENT GMBH RE DEKA-BR 55	AGOSTINI ANTONIO	8.171
2736		DEKA INVESTMENT GMBH RE DEKA-BR 75	AGOSTINI ANTONIO	26.894
2718		DEKA INVESTMENT GMBH RE DEKA-DIVIDEND VA	AGOSTINI ANTONIO	121.100
2719		DEKA INVESTMENT GMBH RE DEKA-MULTIASSET INCOME	AGOSTINI ANTONIO	50.000
2732		DEKA INVESTMENT GMBH RE DEKAFUTUR-CHANCE	AGOSTINI ANTONIO	17.500
2733		DEKA INVESTMENT GMBH RE DEKAFUTUR-CHANCE	AGOSTINI ANTONIO	22.700
2875		DEKA INVESTMENT GMBH RE GRAF ENGELBERT I	AGOSTINI ANTONIO	31.663

ASSEMBLEA ORDINARIA

13 APRILE 2017

Segreteria Societaria - Ufficio Titoli



Unica convocazione

Esito della votazione sul punto 4

Determinazione della durata in carica degli Amministratori.

Elenco Favorevoli

SCHEDA	VPC	NOMINATIVO AZIONISTA	DELEGATO	NUMERO DI AZIONI TOTALE
2870		DEKA INVESTMENT GMBH RE LANDSBERG-FONDS AGOSTINI ANTONIO		10.000
2866		DEKA INVESTMENT GMBH RE PRODEKA AGOSTINI ANTONIO		170.000
2867		DEKA INVESTMENT GMBH RE S BROKER 1 FONDS AGOSTINI ANTONIO		15.000
2848		DEKA INVESTMENT GMBH RE SAPHIR-FONDS AGOSTINI ANTONIO		6.850
2852		DEKA INVESTMENT GMBH RE STADTBAHN-FONDS AGOSTINI ANTONIO		3.054
2841		DEKA INVESTMENT GMBH RE SVN-FONDS AGOSTINI ANTONIO		7.797
2876		DEKA INVESTMENT GMBH RE TUT-MASTERFONDS AGOSTINI ANTONIO		10.000
2860		DEKA INVESTMENT GMBH RE WESPA-MASTERFOND AGOSTINI ANTONIO		57.700
2847		DEKA INVESTMENT MBH RE PKBMF AGOSTINI ANTONIO		19.000
2846		DEKA INVESTMENTMBH RE DONAU-FUNDMASTER AGOSTINI ANTONIO		32.181
2890		DEKA NACHHALTIGKEIT BALANCE CF (A) AGOSTINI ANTONIO		20.000
1075		DESJARDINS ASSURANCES GENERALES INC. AGOSTINI ANTONIO		10.124
1079		DESJARDINS IBRIX GLOBAL EQUITY FOCUS FUND AGOSTINI ANTONIO		953
1073		DESJARDINS SECURITE FINANCIERE COMPAGNIE D'ASSURANCE VIE AGOSTINI ANTONIO		8.159
1074		DESJARDINS SECURITE FINANCIERE COMPAGNIE D'ASSURANCE VIE AGOSTINI ANTONIO		21.073
1078		DESJARDINS SECURITE FINANCIERE COMPAGNIE D'ASSURANCE VIE AGOSTINI ANTONIO		6.105
1085		DETROIT EDISON QUALIFIED NUCLEAR DECOMMISSIONING TRUST AGOSTINI ANTONIO		32.661
1463		DEUTSCHE ASSET MNGM INV GMBH FOR ALBATROS FONDS OP AGOSTINI ANTONIO		10.543
1242		DEUTSCHE ASSET MNGM INV GMBH FOR DEAM FONDS AVD 2 AGOSTINI ANTONIO		6.985
1237		DEUTSCHE ASSET MNGM INV GMBH FOR DEAM FONDS BBR1 AGOSTINI ANTONIO		43.200
1027		DEUTSCHE ASSET MNGM INV GMBH FOR DEAM FONDS BBS AGOSTINI ANTONIO		15.900
1315		DEUTSCHE ASSET MNGM INV GMBH FOR DEAM FONDS GHS AGOSTINI ANTONIO		50.000
1244		DEUTSCHE ASSET MNGM INV GMBH FOR DEAM FONDS KDF 1 AGOSTINI ANTONIO		37.923

ASSEMBLEA ORDINARIA

13 APRILE 2017

Segreteria Societaria - Ufficio Titoli



Unica convocazione

Esito della votazione sul punto 4

Determinazione della durata in carica degli Amministratori.

Elenco Favorevoli

SCHEDA	VPC	NOMINATIVO AZIONISTA	DELEGATO	NUMERO DI AZIONI TOTALE
1246		DEUTSCHE ASSET MNGM INV GMBH FOR DEAM FONDS NRRR	AGOSTINI ANTONIO	10.500
1245		DEUTSCHE ASSET MNGM INV GMBH FOR DEAM FONDS PKN 2	AGOSTINI ANTONIO	631.700
1314		DEUTSCHE ASSET MNGM INV GMBH FOR DEAM FONDS PKN 2	AGOSTINI ANTONIO	352.671
1241		DEUTSCHE ASSET MNGM INV GMBH FOR DEAM-FONDS BG 2	AGOSTINI ANTONIO	8.000
1317		DEUTSCHE ASSET MNGM INV GMBH FOR DEAM-FONDS BPT	AGOSTINI ANTONIO	257.000
1248		DEUTSCHE ASSET MNGM INV GMBH FOR DEAM-FONDS CPT	AGOSTINI ANTONIO	18.600
1233		DEUTSCHE ASSET MNGM INV GMBH FOR DEAM-FONDS FES	AGOSTINI ANTONIO	25.000
1319		DEUTSCHE ASSET MNGM INV GMBH FOR DEAM-FONDS GSK 1	AGOSTINI ANTONIO	27.000
1318		DEUTSCHE ASSET MNGM INV GMBH FOR DEAM-FONDS PAL 1	AGOSTINI ANTONIO	21.000
1313		DEUTSCHE ASSET MNGM INV GMBH FOR DEAM-FONDS PG EQ	AGOSTINI ANTONIO	77.747
1238		DEUTSCHE ASSET MNGM INV GMBH FOR DEAM-FONDS PPC EQ	AGOSTINI ANTONIO	52.062
1234		DEUTSCHE ASSET MNGM INV GMBH FOR DEAM-FONDS PPC GEQ	AGOSTINI ANTONIO	10.629
1236		DEUTSCHE ASSET MNGM INV GMBH FOR DEAWM-FONDS BW GERMANY	AGOSTINI ANTONIO	9.700
1467		DEUTSCHE ASSET MNGM INV GMBH FOR DEUTSCHE QUANT EQUITY EUROPE	AGOSTINI ANTONIO	42.371
1239		DEUTSCHE ASSET MNGM INV GMBH FOR GCB PENSION FUND GERMANY	AGOSTINI ANTONIO	6.211
1464		DEUTSCHE ASSET MNGM INV GMBH FOR LOEWEN AKTIENFONDS	AGOSTINI ANTONIO	30.000
1468		DEUTSCHE ASSET MNGM INV GMBH FOR MULTI-INDEX EQUITY FUND	AGOSTINI ANTONIO	18.076
1240		DEUTSCHE ASSET MNGM INV GMBH FOR OP- FONDS WFF	AGOSTINI ANTONIO	5.173
1465		DEUTSCHE ASSET MNGM INV GMBH FOR OPPENHEIM DYNAMIC EUROPE BAL	AGOSTINI ANTONIO	38.241
1466		DEUTSCHE ASSET MNGM INV GMBH FOR SOP EUROLANDWERTE	AGOSTINI ANTONIO	50.974
1247		DEUTSCHE ASSET MNGM INV GMBH FOR STIFTUNGSFONDS SVC 1	AGOSTINI ANTONIO	9.068
1243		DEUTSCHE ASSET MNGM INV GMBH FOR STIFTUNGSFONDS SVOP	AGOSTINI ANTONIO	13.402
1462		DEUTSCHE ASSET MNGM INV GMBH FOR VERMOEGENSMNGM RENDITE OP	AGOSTINI ANTONIO	81.839

ASSEMBLEA ORDINARIA

13 APRILE 2017

Segreteria Societaria - Ufficio Titoli



Unica convocazione

Esito della votazione sul punto 4

Determinazione della durata in carica degli Amministratori.

Elenco Favorevoli

SCHEDA	VPC	NOMINATIVO AZIONISTA	DELEGATO	NUMERO DI AZIONI TOTALE
1444		DEUTSCHE ASSET MNGM S.A. FOR DEUTSCHE MULTI OPPORTUNITIES	AGOSTINI ANTONIO	565.876
1445		DEUTSCHE ASSET MNGM S.A. FOR DWS ETOILE	AGOSTINI ANTONIO	9.929
1216		DEUTSCHE BANK-ONSHORE	AGOSTINI ANTONIO	3.107
1431		DEUTSCHE CONCEPT	AGOSTINI ANTONIO	2.000.000
1173		DEUTSCHE EAFE EQUITY INDEX FUND	AGOSTINI ANTONIO	11.262
1172		DEUTSCHE GLOBAL INCOME BUILDER VIP	AGOSTINI ANTONIO	5.307
1440		DEUTSCHE INVEST I	AGOSTINI ANTONIO	572.144
1430		DEUTSCHE INVEST II	AGOSTINI ANTONIO	320.500
86		DEUTSCHE XTRK MSCI EMU HDG EQ ETF	AGOSTINI ANTONIO	27.421
171		DEUTSCHE XTRK MSCI ITALY HDG ETF	AGOSTINI ANTONIO	18.099
244		DEUTSCHE XTRK MSCI STH EUR HDG ETF	AGOSTINI ANTONIO	7.916
23		DEUTSCHE XTRKS MSCI ALL WORLD HDG	AGOSTINI ANTONIO	12.114
136		DEUTSCHE XTRKS MSCI EAFE CCYHDG	AGOSTINI ANTONIO	1.573.596
123		DEUTSCHE XTRKS MSCI EURO CCYHDG	AGOSTINI ANTONIO	700.907
3228		DEXIA PENSION FUND DEXIA ASSET MANAGEMEN	AGOSTINI ANTONIO	215.557
2547		DILL COFONDS	AGOSTINI ANTONIO	26.000
865		DIOCESE OF VENICE PENSION PLAN & TRUST	AGOSTINI ANTONIO	13.733
1354		DIVERSIFIED MARKETS (2010) POOLED FUND TRUST	AGOSTINI ANTONIO	26.095
2590		DNCA INVEST	AGOSTINI ANTONIO	1.327.500
2594		DNCA INVEST	AGOSTINI ANTONIO	860.000
2687		DNCA MF VALUE EUROPE	AGOSTINI ANTONIO	196.000
3040		DNCA VALUE EUROPE	AGOSTINI ANTONIO	1.335.000
164		DNTF PANAGORA ASSET MGMT	AGOSTINI ANTONIO	18.796

ASSEMBLEA ORDINARIA

13 APRILE 2017

Segreteria Societaria - Ufficio Titoli



Unica convocazione

Esito della votazione sul punto 4

Determinazione della durata in carica degli Amministratori.

Elenco Favorevoli

SCHEDA	VPC	NOMINATIVO AZIONISTA	DELEGATO	NUMERO DI AZIONI TOTALE
274		DOCF DOCF MONDRAIN	AGOSTINI ANTONIO	75.652
2844		DPBDIM-Fonds	AGOSTINI ANTONIO	4.500
166		DREYFUS INTERNATIONAL STOCK INDEX FUND	AGOSTINI ANTONIO	101.570
27		DREYFUS STRATEGIC BETA GLOBAL EQ FD	AGOSTINI ANTONIO	4.071
176		DRMA LTD	AGOSTINI ANTONIO	111.803
931		DT INTERNATIONAL STOCK INDEX FUND ONE	AGOSTINI ANTONIO	166.844
1084		DTE ENERGY COMPANY AFFILIATES EMPLOYEE BENEFIT PLANS MASTER TR	AGOSTINI ANTONIO	65.660
1086		DTE ENERGY COMPANY MASTER VEBA TRUST	AGOSTINI ANTONIO	29.317
1963		DUKE ENERGY CORPORATION MASTER RETIREMENT TRUST	AGOSTINI ANTONIO	88.380
909		DUKE UNIVERSITY	AGOSTINI ANTONIO	83.753
137		DVHF DIV RSK HI DIV GL EQ	AGOSTINI ANTONIO	1.341
2836		Deka A-DIM-Wetzlar-Balanced-Fonds	AGOSTINI ANTONIO	9.150
2838		Deka A-DIM-Wetzlar-Fonds	AGOSTINI ANTONIO	8.350
2862		Deka Invest. A-Nordhausen 2-Fonds	AGOSTINI ANTONIO	24.389
1710		EAST RIDING PENSION FUND	AGOSTINI ANTONIO	120.000
1738		EATON VANCE (AUSTRALIA) HEXAVEST ALL-COUNTRY GL EQUITY FUND	AGOSTINI ANTONIO	5.135
1106		EATON VANCE HEXAVEST GLOBAL EQUITY FUND	AGOSTINI ANTONIO	6.108
1107		EATON VANCE HEXAVEST INTERNATIONAL EQUITY FUND	AGOSTINI ANTONIO	1.811
482		EATON VANCE INTERNATIONAL (IRELAND)	AGOSTINI ANTONIO	1.203
483		EATON VANCE INTERNATIONAL (IRELAND)	AGOSTINI ANTONIO	701
1103		EATON VANCE RICHARD BERNSTEIN ALL ASSET STRATEGY FUND	AGOSTINI ANTONIO	38.233
1109		EATON VANCE RICHARD BERNSTEIN EQT STRATEGY FUND	AGOSTINI ANTONIO	121.789
817		ECOFI ACTIONS SCR	AGOSTINI ANTONIO	20.891

ASSEMBLEA ORDINARIA

13 APRILE 2017

Segreteria Societaria - Ufficio Titoli



Unica convocazione

Esito della votazione sul punto 4

Determinazione della durata in carica degli Amministratori.

Elenco Favorevoli

SCHEDA	VPC	NOMINATIVO AZIONISTA	DELEGATO	NUMERO DI AZIONI TOTALE
2061		EDINBURGH PARTNERS OPPORTUNITIES FUND PLC	AGOSTINI ANTONIO	175.510
2062		EDINBURGH PARTNERS OPPORTUNITIES FUND PLC	AGOSTINI ANTONIO	8.609
820		EIS - PB EQUITY EUR	AGOSTINI ANTONIO	2.741.065
2953		EL FINANCIAL CORPORATION LIMITED	AGOSTINI ANTONIO	50.543
22		EMPLOYEES RETIREMENT SYSTEM OF TEXAS	AGOSTINI ANTONIO	391.964
2614		ENHANCED INDEX INTERNATIONAL SHARE FUND	AGOSTINI ANTONIO	101.204
2615		ENHANCED INDEX INTERNATIONAL SHARE FUND	AGOSTINI ANTONIO	304.272
3025		ENHANCED INDEX INTERNATIONAL SHARE FUND	AGOSTINI ANTONIO	197.715
827		EPF - ABSOLUTE Q-MULTISTRATEGY	AGOSTINI ANTONIO	21.773
3121		EQ ADV TRUST EQ/INT. EQ. INDEX PORTFOLIO	AGOSTINI ANTONIO	686.387
3102		EQ ADVISORS TST - ATM INTERNATIONAL MANA	AGOSTINI ANTONIO	85.502
3090		EQ.ADVISORS TRUST-AXA NATURAL RESOURCES	AGOSTINI ANTONIO	23.747
3120		EQ.ADVISORS TRUST-AXA/AB DYNAMIC GROWTH	AGOSTINI ANTONIO	14.928
3123		EQ.ADVISORS TRUST-AXA/AB DYNAMIC GROWTH	AGOSTINI ANTONIO	94.476
2217		ERSTE-SPARINVEST KAPITALANLAG.	AGOSTINI ANTONIO	22.000
825		EUF - EQUITY EURO LTE	AGOSTINI ANTONIO	5.300
823		EUF - EQUITY ITALY	AGOSTINI ANTONIO	118.554
828		EUF - EQUITY ITALY SMART VOLATILITY	AGOSTINI ANTONIO	164.625
826		EUF - FLEXIBLE BETA TOTAL RETURN	AGOSTINI ANTONIO	1.300.000
134		FARMERS GROUP INC 401 K SAVINGS PLAN	AGOSTINI ANTONIO	238.807
723		FC CARPIMKO	AGOSTINI ANTONIO	51.064
731		FCP ABP PERP	AGOSTINI ANTONIO	37.523
810		FCP ARCA FLORILEGE	AGOSTINI ANTONIO	50.000

ASSEMBLEA ORDINARIA

13 APRILE 2017

Segreteria Societaria - Ufficio Titoli



Unica convocazione

Esito della votazione sul punto 4

Determinazione della durata in carica degli Amministratori.

Elenco Favorevoli

SCHEDA	VPC	NOMINATIVO AZIONISTA	DELEGATO	NUMERO DI AZIONI TOTALE
739		FCP BERRI ACTIONS	AGOSTINI ANTONIO	118.432
807		FCP BEST BUSINESS MODELS	AGOSTINI ANTONIO	970.000
2475		FCP BNP PARIBAS ACTIONS EUROLAND	AGOSTINI ANTONIO	296.505
2474		FCP BNP PARIBAS ACTIONS EUROPE	AGOSTINI ANTONIO	11.024
2476		FCP BNP PARIBAS BEST SELECTION EURO	AGOSTINI ANTONIO	125.367
2488		FCP BNPP ACTIONS EUROLAND	AGOSTINI ANTONIO	688.396
720		FCP BOURBON 1	AGOSTINI ANTONIO	70.000
721		FCP BOURBON 4	AGOSTINI ANTONIO	28.449
2496		FCP CAMGEST VALEURS EURO	AGOSTINI ANTONIO	518.382
2504		FCP CAMGEST.SIT.SPECIAL.	AGOSTINI ANTONIO	70.502
798		FCP CARMIGNAC EURO PATRIMOINE	AGOSTINI ANTONIO	141.800
709		FCP CARPIMKO EUROPE	AGOSTINI ANTONIO	150.938
729		FCP CNP GGR	AGOSTINI ANTONIO	9.246
2487		FCP CONTI PLACEMENTS	AGOSTINI ANTONIO	33.287
814		FCP COVEA FINANCE ACTI EUROPE	AGOSTINI ANTONIO	520.971
693		FCP COVEA FINANCE ACTIONS EUROPE	INSTIT II AGOSTINI ANTONIO	924.969
813		FCP COVEA FINANCE INVESTISSEMENT	AGOSTINI ANTONIO	356.100
2491		FCP DIVERS D&O CAMGEST	AGOSTINI ANTONIO	71.000
793		FCP ECUREUIL PROFIL 75	AGOSTINI ANTONIO	185.169
728		FCP ECUREUIL PROFIL 90	AGOSTINI ANTONIO	406.005
2518		FCP ERAFP ACT EUR5 RO	AGOSTINI ANTONIO	598.000
2516		FCP ERAFP ACTIONS EUROS4 EDRAM	AGOSTINI ANTONIO	2.696.000
695		FCP ERISA DIVERSIFIE 2	AGOSTINI ANTONIO	54.000

ASSEMBLEA ORDINARIA

13 APRILE 2017

Segreteria Societaria - Ufficio Titoli



Unica convocazione

Esito della votazione sul punto 4

Determinazione della durata in carica degli Amministratori.

Elenco Favorevoli

SCHEDA	VPC	NOMINATIVO AZIONISTA	DELEGATO	NUMERO DI AZIONI TOTALE
801		FCP FEDERAL CROISSANCE	AGOSTINI ANTONIO	81.500
802		FCP FEDERAL OPTIMAL	AGOSTINI ANTONIO	113.600
2500		FCP FIMA FRANCE PME	AGOSTINI ANTONIO	17.381
696		FCP FONDATION EUROPE	AGOSTINI ANTONIO	70.000
2492		FCP GERISO	AGOSTINI ANTONIO	11.061
803		FCP GRANDE EUROPE 0-100 M	AGOSTINI ANTONIO	279.612
714		FCP HAMELIN ACTIONS EUROPE FIBRE EMERGENTE	AGOSTINI ANTONIO	105.594
713		FCP HAMELIN DIVERSIFIE FLEX I	AGOSTINI ANTONIO	30.000
706		FCP HAMELIN DIVERSIFIE FLEX II	AGOSTINI ANTONIO	25.000
816		FCP HSBC ACTIONS FRANCE	AGOSTINI ANTONIO	328.000
815		FCP HSBC DYNAFLEXIBLE	AGOSTINI ANTONIO	71.213
704		FCP LBP EUROCAP PEA 90 NOVEMBRE2021	AGOSTINI ANTONIO	11.320
730		FCP NATEXIS PERFORMANCE 9	AGOSTINI ANTONIO	42.694
727		FCP NATIXIS IONIS	AGOSTINI ANTONIO	21.926
2499		FCP NF GALILEE	AGOSTINI ANTONIO	51.362
708		FCP PHARMA PARFRANCE	AGOSTINI ANTONIO	155.019
2482		FCP REGARD SEL.ACT EURO.	AGOSTINI ANTONIO	260.000
2495		FCP REMIVALOR 2	AGOSTINI ANTONIO	16.000
734		FCP RL PREVOYANCE	AGOSTINI ANTONIO	39.531
732		FCP RSRC DIVERSIFIE	AGOSTINI ANTONIO	145.888
2470		FCP SAKKARAH 6	AGOSTINI ANTONIO	42.400
2479		FCP SYCOMORE LARGECAP	AGOSTINI ANTONIO	91.919
698		FCP TONI ACTIONS 100	AGOSTINI ANTONIO	96.864

ASSEMBLEA ORDINARIA

13 APRILE 2017

Segreteria Societaria - Ufficio Titoli



Unica convocazione

Esito della votazione sul punto 4

Determinazione della durata in carica degli Amministratori.

Elenco Favorevoli

SCHEDA	VPC	NOMINATIVO AZIONISTA	DELEGATO	NUMERO DI AZIONI TOTALE
2497		FCP VALMAT 6	AGOSTINI ANTONIO	13.000
741		FCP VILLIERS DIAPASON	AGOSTINI ANTONIO	43.388
699		FCP VIVACCIO ACTIONS	AGOSTINI ANTONIO	554.411
2493		FCPE HORIZON EP. ACTION	AGOSTINI ANTONIO	20.800
736		FCPE NATIXIS ES ACTIONS EURO	AGOSTINI ANTONIO	58.720
3023		FD INTERNATIONAL SHARE FUND 3	AGOSTINI ANTONIO	379.592
800		FEDERAL CONVICTION ISR EURO	AGOSTINI ANTONIO	374.000
799		FEDERAL CONVICTION ISR FRANCE	AGOSTINI ANTONIO	400.000
1284		FEDERATED CITY EMPLOYEES RETIREMENT SYSTEM	AGOSTINI ANTONIO	54.751
638		FIDELIA ASSISTANCE	AGOSTINI ANTONIO	3.642
2992		FIDELITY FUNDS SICAV	AGOSTINI ANTONIO	117.200
2993		FIDELITY FUNDS SICAV	AGOSTINI ANTONIO	1.685.216
3069		FIDELITY GLOBAL EQUITIES FUND	AGOSTINI ANTONIO	86.107
3128		FIDELITY GLOBAL FOCUS FUND	AGOSTINI ANTONIO	299.587
3129		FIDELITY INSTITUTIONAL GLOBAL FOCUS FUND	AGOSTINI ANTONIO	92.886
971		FIDELITY RUTLAND SQUARETRUST II: STRATEGIC ADVISERS INT F	AGOSTINI ANTONIO	523.900
3048		FIDUCIARY TRUST COMPANY INTERNATIONAL AS	AGOSTINI ANTONIO	25.563
2994		FIL LIMITED	AGOSTINI ANTONIO	255
1739		FIRST STATE SUPERANNUATION SCHEME	AGOSTINI ANTONIO	333.078
1740		FIRST STATE SUPERANNUATION SCHEME	AGOSTINI ANTONIO	48.141
1414		FLEXIBLE PORTFOLIO	AGOSTINI ANTONIO	50.000
2806		FLEXSHARES STOXX GLOBAL ESG IMPACT INDEX	AGOSTINI ANTONIO	570
1928		FLORIDA COLLEGE SAVINGS PROGRAM	AGOSTINI ANTONIO	12.191

ASSEMBLEA ORDINARIA

13 APRILE 2017

Segreteria Societaria - Ufficio Titoli



Unica convocazione

Esito della votazione sul punto 4

Determinazione della durata in carica degli Amministratori.

Elenco Favorevoli

SCHEDA	VPC	NOMINATIVO AZIONISTA	DELEGATO	NUMERO DI AZIONI TOTALE
1966		FLORIDA PREPAID COLLEGE PROGRAM	AGOSTINI ANTONIO	84.572
1259		FLOURISH INVESTMENT CORPORATION	AGOSTINI ANTONIO	882.412
1260		FLOURISH INVESTMENT CORPORATION	AGOSTINI ANTONIO	67.328
2956		FONDATION J.A. BOMBARDIER	AGOSTINI ANTONIO	8.613
2951		FONDS COMMUN REG RETRAITE UNIVERSIT LAV	AGOSTINI ANTONIO	5.006
2952		FONDS DE SOLIDARITE DES TRAV.QUEBEC FTQ	AGOSTINI ANTONIO	65.849
1077		FONDS DGIA ACTIONS MONDIALES GRANDE CAPITALISATION	AGOSTINI ANTONIO	10.773
2268		FONDS PALLADIO	AGOSTINI ANTONIO	102.680
1076		FONDS PRIVE GPD ACTIONS INTERNATIONALES	AGOSTINI ANTONIO	90.000
1877		FOOD & AGRICULTURE ORGANISATION OF THE UNITED NATIONS.	AGOSTINI ANTONIO	38.294
169		FPCF SSGA EDHEC	AGOSTINI ANTONIO	2.576
168		FPCF SSGA MSCI WORLD EXUS	AGOSTINI ANTONIO	37.458
1764		FRANCISCAN ALLIANCE, INC	AGOSTINI ANTONIO	145.108
2225		FROZEN	AGOSTINI ANTONIO	19.500
57		FT DOW JONES GLOBAL SEL DIV IND FD	AGOSTINI ANTONIO	241.235
3143		FTSE ALL WORLD INDEX FUND	AGOSTINI ANTONIO	123.263
2949		FU715 FONDS INDUSTRIELLE ALLIANCE	AGOSTINI ANTONIO	44.435
2589		GA FUND L	AGOSTINI ANTONIO	4.926
1110		GABELLI EQUITY INCOME FUND	AGOSTINI ANTONIO	29.000
1280		GAM INVESTMENT MANAGEMENT (SWITZERLAND) AG	AGOSTINI ANTONIO	145.862
3200		GAM INVESTMENT MNGT. (SWITZERLAND) AG ALS FONDSLEITUNG FUR DEN JB INST BVG/LPP 25 PLL	AGOSTINI ANTONIO	3.412
3201		GAM INVESTMENT MNGT. (SWITZERLAND) AG ALS FONDSLEITUNG FUR DEN JB INST BVG/LPP 40 PLL	AGOSTINI ANTONIO	5.843
3202		GAM INVESTMENT MNGT. (SWITZERLAND) AG ALS FONDSLEITUNG FUR DEN JB INST BVG/LPP 60 PLL	AGOSTINI ANTONIO	5.056

ASSEMBLEA ORDINARIA

13 APRILE 2017

Segreteria Societaria - Ufficio Titoli



Unica convocazione

Esito della votazione sul punto 4

Determinazione della durata in carica degli Amministratori.

Elenco Favorevoli

SCHEDA	VPC	NOMINATIVO AZIONISTA	DELEGATO	NUMERO DI AZIONI TOTALE
3203		GAM INVESTMENT MNGT. (SWITZERLAND) AG ALS FONDSLEITUNG FUR DEN JB INST. BVG / LPP FLE)	AGOSTINI ANTONIO	100.917
1281		GAM INVST MANAG (SWITZ) AG VI VORSORGEINV VI CORE AKTN AUSLAND	AGOSTINI ANTONIO	3.430
1058		GENERAL CONFERENCE CORPORATION OF SEVENTH DAY ADVENTISTS	AGOSTINI ANTONIO	15.456
1559		GENERAL CONFERENCE CORPORATION OF SEVENTH DAY ADVENTISTS	AGOSTINI ANTONIO	101.530
1112		GENERAL ELECTRIC PENSION TRUST	AGOSTINI ANTONIO	21.381
1113		GENERAL ELECTRIC PENSION TRUST	AGOSTINI ANTONIO	256.325
788		GERER MULTIFACTORIEL EURO	AGOSTINI ANTONIO	10.000
193		GETF GABELLI GLOBAL GOLD	AGOSTINI ANTONIO	450.000
194		GETF GABELLI NR G I	AGOSTINI ANTONIO	61.500
2702		GIVI GLOBAL EQUITY FUND CLT AC	AGOSTINI ANTONIO	26.744
888		GLOBAL DIVIDEND CLASS (SETANTA)	AGOSTINI ANTONIO	257.449
892		GLOBAL EQUITY CLASS (SETANTA)	AGOSTINI ANTONIO	21.755
2299		GLOBAL HIGH INCOME EQUITY FUND	AGOSTINI ANTONIO	80.910
1021		GMAM INVESTMENT FUNDS TRUST	AGOSTINI ANTONIO	243.818
636		GMF ASSURANCES	AGOSTINI ANTONIO	254.999
635		GMF VIE	AGOSTINI ANTONIO	1.016.024
2392		GMO Alpha Only Fund	AGOSTINI ANTONIO	12.946
1147		GMO BENCHMARK-FREE FUND	AGOSTINI ANTONIO	3.475
484		GMO COMPLETION FUND MASTER PORTFOLIO A SERIES OF GMO OFFSHORE MASTER PORTFOLIO V	AGOSTINI ANTONIO	23.882
2414		GMO FUNDS PLC	AGOSTINI ANTONIO	7.056
2416		GMO FUNDS PLC	AGOSTINI ANTONIO	134.209
1742		GMO GLOBAL EQUITY TRUST	AGOSTINI ANTONIO	2.609
1149		GMO IMPLEMENTATION FUND	AGOSTINI ANTONIO	795.478

ASSEMBLEA ORDINARIA

13 APRILE 2017

Segreteria Societaria - Ufficio Titoli



Unica convocazione

Esito della votazione sul punto 4

Determinazione della durata in carica degli Amministratori.

Elenco Favorevoli

SCHEDA	VPC	NOMINATIVO AZIONISTA	DELEGATO	NUMERO DI AZIONI TOTALE
2393		GMO INTERNATIONAL EQUITY FUND	AGOSTINI ANTONIO	1.256.371
1148		GMO TAX-MANAGED GLOBAL BALANCED PORTFOLIO	AGOSTINI ANTONIO	3.297
2391		GMO TAX-MANAGED INTERNATIONAL EQUITIES F	AGOSTINI ANTONIO	8.565
1432		GOLDMAN SACHS FUNDS	AGOSTINI ANTONIO	7.890
1433		GOLDMAN SACHS FUNDS	AGOSTINI ANTONIO	359.350
1434		GOLDMAN SACHS FUNDS	AGOSTINI ANTONIO	677.959
1435		GOLDMAN SACHS FUNDS II	AGOSTINI ANTONIO	10.897
998		GOLDMAN SACHS TRST II-GOLDMAN SACHS MULTI-MNGR GLOBAL EQT FUND	AGOSTINI ANTONIO	1.831
2812		GOLDMAN SACHS TRUST - GOLDMAN SACHS INTE	AGOSTINI ANTONIO	121.624
2813		GOLDMAN SACHS TRUST - GOLDMAN SACHS STRUCTURED INTERNATIONAL TAX-MANAGED EQUITY	AGOSTINI ANTONIO	379.471
1000		GOLDMAN SACHS TRUST- GOLDMAN SACHS GLOBAL MANAGED BETA FUND	AGOSTINI ANTONIO	910
2811		GOLDMAN SACHS TRUST-G.S.INTL.TAX MANAGED	AGOSTINI ANTONIO	161.365
295		GOUDSE LEVEN EV	AGOSTINI ANTONIO	42.500
2831		GOVERNMENT SUPERANNUATION FUND	AGOSTINI ANTONIO	26.139
64		GREAT WEST INTERNATIONAL INDEX FUND	AGOSTINI ANTONIO	165.582
891		GROWTH AND INCOME CLASS (GWLIM)	AGOSTINI ANTONIO	19.045
83		GS ACTIVE BETA INTL EQUITY ETF	AGOSTINI ANTONIO	20.179
84		GS ACTIVEBETA EUROPE ETF	AGOSTINI ANTONIO	3.703
182		GS KOKUSAI EQTY MASTER FD BNYMTCIL	AGOSTINI ANTONIO	113.377
1800		GUIDESTONE FUNDS INTERNATIONAL EQUITY FUND	AGOSTINI ANTONIO	570.281
1801		GUIDESTONE FUNDS INTERNATIONAL EQUITY FUND	AGOSTINI ANTONIO	350.180
1991		HALIFAX REGIONAL MUNICIPALITY MASTER TRUST	AGOSTINI ANTONIO	5.811
1992		HALIFAX REGIONAL MUNICIPALITY MASTER TRUST	AGOSTINI ANTONIO	25.175

ASSEMBLEA ORDINARIA

13 APRILE 2017

Segreteria Societaria - Ufficio Titoli



Unica convocazione

Esito della votazione sul punto 4

Determinazione della durata in carica degli Amministratori.

Elenco Favorevoli

SCHEDA	VPC	NOMINATIVO AZIONISTA	DELEGATO	NUMERO DI AZIONI TOTALE
1993		HALIFAX REGIONAL MUNICIPALITY MASTER TRUST	AGOSTINI ANTONIO	2.855
735		HAMELIN DIVERSIFIE PERP	AGOSTINI ANTONIO	600
2903		HANDELSBANKENS EUROPAFOND INDEX	AGOSTINI ANTONIO	246.463
854		HARMONY OVERSEAS EQUITY POOL	AGOSTINI ANTONIO	29.101
1130		HARTFORD HEALTHCARE CORP DEFINED BENEFIT MASTER TR AGREEMENT	AGOSTINI ANTONIO	27.155
960		HC CAPITAL TRUST - THE ESG GROWTH PORTFOLIO	AGOSTINI ANTONIO	41.685
959		HC CAPITAL TRUST THE COMMODITY RETURNS STRATEGY PORTFOLIO	AGOSTINI ANTONIO	266.650
961		HC CAPITAL TRUST- THE CATHOLIC SRI GROWTH PORTFOLIO	AGOSTINI ANTONIO	7.953
958		HC CAPITAL TRUST- THE INSTITUTIONAL INTERNATIONAL EQUITY PTF	AGOSTINI ANTONIO	642.486
3005		HENDERSON GLOBAL INVESTORS	AGOSTINI ANTONIO	599.902
3001		HENDERSON INSTIT EUROP INDEX OPP FUND	AGOSTINI ANTONIO	227.330
1133		HEXAVEST ACWI EQUITY FUND	AGOSTINI ANTONIO	6.260
1132		HEXAVEST EAFE EQUITY FUND	AGOSTINI ANTONIO	74.837
2947		HEXAVEST EUROPE FUND	AGOSTINI ANTONIO	315.263
1134		HEXAVEST WORLD EQUITY FUND	AGOSTINI ANTONIO	32.658
1861		HF FUND, LP	AGOSTINI ANTONIO	28.352
2568		HFZH COFONDS	AGOSTINI ANTONIO	36.000
957		HIRTLE CALLAGHAN TRUST INTERNATIONAL EQUITY PORTFOLIO	AGOSTINI ANTONIO	301.569
1953		HONEYWELL INTERNATIONAL INC MASTER RETIREMENT TRUST	AGOSTINI ANTONIO	504.215
1826		HOSPITAL AUTHORITY PROVIDENT FUND SCHEME	AGOSTINI ANTONIO	219.876
38		HRCR RPMT HAP RHUMBLINE EAFE	AGOSTINI ANTONIO	1.475
3193		HSBC BALANCED FUND	AGOSTINI ANTONIO	47.115
3157		HSBC ETFS PLC	AGOSTINI ANTONIO	83.722

ASSEMBLEA ORDINARIA

13 APRILE 2017

Segreteria Societaria - Ufficio Titoli



Unica convocazione

Esito della votazione sul punto 4

Determinazione della durata in carica degli Amministratori.

Elenco Favorevoli

SCHEDA	VPC	NOMINATIVO AZIONISTA	DELEGATO	NUMERO DI AZIONI TOTALE
3158		HSBC ETFS PUBLIC LTD C HSBC WORLDWIDE	AGOSTINI ANTONIO	12.801
3192		HSBC EUROPEAN GROWTH FUND	AGOSTINI ANTONIO	358.222
3149		HSBC EUROPEAN INDEX FUND	AGOSTINI ANTONIO	477.319
2970		HSBC GLOBAL INVESTMENT FUNDS	AGOSTINI ANTONIO	135.000
3155		HSBC GLOBAL INVESTMENT FUNDS	AGOSTINI ANTONIO	40.238
3194		HSBC GLOBAL INVESTMENT FUNDS	AGOSTINI ANTONIO	72.122
3195		HSBC GLOBAL INVESTMENT FUNDS	AGOSTINI ANTONIO	10.960
3175		HSBC GLOBAL RESOURCES ENERGY MOTHER FUND	AGOSTINI ANTONIO	82.794
3153		HSBC INSTITUTIONAL TRUST SERVICES	AGOSTINI ANTONIO	112.359
1990		HSBC INTERNATIONAL EQUITY POOLED FUND	AGOSTINI ANTONIO	253.914
3150		HSBC LIFE (UK) LIMITED	AGOSTINI ANTONIO	27.260
2454		HSBC MANAGED BALANCED FUND	AGOSTINI ANTONIO	5.888
2455		HSBC MANAGED GROWTH FUND	AGOSTINI ANTONIO	9.754
2456		HSBC MANAGED STABLE FUND	AGOSTINI ANTONIO	1.860
2457		HSBC MANAGED STABLE GROWTH FUND	AGOSTINI ANTONIO	601
3154		HSBC MSCI EUROPE UCITS ETF	AGOSTINI ANTONIO	74.701
2042		HSBC UCITS COMMON CONTRACTUAL FUND	AGOSTINI ANTONIO	18.365
2937		IA CLARINGTON GLOBAL VALUE FUND	AGOSTINI ANTONIO	199.238
2000		IBM DIVERSIFIED GLOBAL EQUITY FUND	AGOSTINI ANTONIO	19.520
2001		IBM DIVERSIFIED GLOBAL EQUITY FUND	AGOSTINI ANTONIO	25.379
2002		IBM DIVERSIFIED GLOBAL EQUITY FUND	AGOSTINI ANTONIO	68.881
705		IBM FRANCE	AGOSTINI ANTONIO	50.000
712		IBM H	AGOSTINI ANTONIO	6.300

ASSEMBLEA ORDINARIA

13 APRILE 2017

Segreteria Societaria - Ufficio Titoli



Unica convocazione

Esito della votazione sul punto 4

Determinazione della durata in carica degli Amministratori.

Elenco Favorevoli

SCHEDA	VPC	NOMINATIVO AZIONISTA	DELEGATO	NUMERO DI AZIONI TOTALE
2782		IBM PERSONAL PENSION PLAN TRUST	AGOSTINI ANTONIO	29.730
1970		ILLINOIS MUNICIPAL RETIREMENT FUND	AGOSTINI ANTONIO	867.609
917		IMPERIAL INTERNATIONAL EQUITY POOL	AGOSTINI ANTONIO	71.557
918		IMPERIAL INTERNATIONAL EQUITY POOL	AGOSTINI ANTONIO	35.909
307		IN8 COP TREAS PWP RHUMLINE MSCI	AGOSTINI ANTONIO	12.186
2945		INDUSTRIAL ALLIANCE INSURANCE E FINANZIA	AGOSTINI ANTONIO	383.278
36		ING INVESTMENT MANAGEMENT	AGOSTINI ANTONIO	169.503
1026		INSTITUTIONAL RETIREMENT TRUST	AGOSTINI ANTONIO	20.577
1157		INTECH GLOBAL ALL COUNTRY ENHANCED INDEX FUND LLC	AGOSTINI ANTONIO	1.486
1878		INTER AMERICAN DEVELOPMENT BANK STAFF RETIREMENT FUND	AGOSTINI ANTONIO	20.632
386		INTERNATIONAL BANK FOR RECONSTRUCTION AND DEVELOPMENT	AGOSTINI ANTONIO	14.786
389		INTERNATIONAL BANK FOR RECONSTRUCTION AND DEVELOPMENT	AGOSTINI ANTONIO	20.719
392		INTERNATIONAL BANK FOR RECONSTRUCTION AND DEVELOPMENT	AGOSTINI ANTONIO	129.798
385		INTERNATIONAL BANK FOR RECONSTRUCTION AND DEVELOPMENT	AGOSTINI ANTONIO	1.929
388		INTERNATIONAL BANK FOR RECONSTRUCTION AND DEVELOPMENT	AGOSTINI ANTONIO	2.029
391		INTERNATIONAL BANK FOR RECONSTRUCTION AND DEVELOPMENT	AGOSTINI ANTONIO	23.869
890		INTERNATIONAL EQUITY CLASS(PUTNAM)	AGOSTINI ANTONIO	35.307
2884		INTERNATIONAL FUND MANAGEMENT S.A. RE IF	AGOSTINI ANTONIO	973.067
2834		INTERNATIONAL FUND MANAGEMENT S.A. RE SP	AGOSTINI ANTONIO	25.000
2885		INTERNATIONAL FUND MANGEMENT S.A. RE GLO	AGOSTINI ANTONIO	4.300
2888		INTERNATIONAL FUND MANGEMENT S.A. RE IFM	AGOSTINI ANTONIO	200.000
1548		INTERNATIONAL PAPER CO COMMINGLED INVESTMENT GROUP TRUST	AGOSTINI ANTONIO	83.117
1838		INTERVENTURE EQUITY INVESTMENTS LIMITED	AGOSTINI ANTONIO	7.736

ASSEMBLEA ORDINARIA

13 APRILE 2017

Segreteria Societaria - Ufficio Titoli



Unica convocazione

Esito della votazione sul punto 4

Determinazione della durata in carica degli Amministratori.

Elenco Favorevoli

SCHEDA	VPC	NOMINATIVO AZIONISTA	DELEGATO	NUMERO DI AZIONI TOTALE
205		INVESCO FUNDS	AGOSTINI ANTONIO	252.796
206		INVESCO FUNDS	AGOSTINI ANTONIO	516.586
207		INVESCO FUNDS	AGOSTINI ANTONIO	4.575.292
208		INVESCO FUNDS	AGOSTINI ANTONIO	286.724
209		INVESCO FUNDS	AGOSTINI ANTONIO	2.483.976
210		INVESCO FUNDS	AGOSTINI ANTONIO	1.820.145
211		INVESCO FUNDS	AGOSTINI ANTONIO	40.628
1174		INVESCO GLOBAL TARGETED RETURNS FUND	AGOSTINI ANTONIO	14.298
1155		INVESCO MULTI SERIES FUNDS, LLC- INVESCO GLOBAL TARGETED	AGOSTINI ANTONIO	4.730
298		INVESCO PERPETUAL GLOBAL TARGETED INCOME FUND	AGOSTINI ANTONIO	9.701
630		INVESTISSEMENT TRESOR VIE	AGOSTINI ANTONIO	27.360
1814		INVESTMENT MASTER TRUST OF EXELIS INC.	AGOSTINI ANTONIO	139.964
337		INVESTMENT SOLUTIONS LIMITED	AGOSTINI ANTONIO	8.215
246		IOWA PUBLIC EMPLOYEES RETIREMENT SYSTEM	AGOSTINI ANTONIO	395.292
2620		IPAC SPEC INV STR INT SHARE STR no 9	AGOSTINI ANTONIO	11.573
2094		IPM EQUITY UMBRELLA FUND	AGOSTINI ANTONIO	10.958
2095		IPM EQUITY UMBRELLA FUND	AGOSTINI ANTONIO	6.436
77		IQ 50 PERCENT HEDGED FTSE EURO ETF	AGOSTINI ANTONIO	23.257
76		IQ 50 PERCENT HEDGED FTSE INTL ETF	AGOSTINI ANTONIO	37.757
39		IQ GLOBAL RESOURCES ETF	AGOSTINI ANTONIO	54.084
489		IRISH LIFE ASSURANCE PLC	AGOSTINI ANTONIO	780.481
490		IRISH LIFE ASSURANCE PLC	AGOSTINI ANTONIO	1.566
491		IRISH LIFE ASSURANCE PLC	AGOSTINI ANTONIO	2.331

ASSEMBLEA ORDINARIA

13 APRILE 2017

Segreteria Societaria - Ufficio Titoli



Unica convocazione

Esito della votazione sul punto 4

Determinazione della durata in carica degli Amministratori.

Elenco Favorevoli

SCHEDA	VPC	NOMINATIVO AZIONISTA	DELEGATO	NUMERO DI AZIONI TOTALE
492		IRISH LIFE ASSURANCE PLC	AGOSTINI ANTONIO	170
493		IRISH LIFE ASSURANCE PLC	AGOSTINI ANTONIO	25.687
494		IRISH LIFE ASSURANCE PLC	AGOSTINI ANTONIO	107.885
495		IRISH LIFE ASSURANCE PLC	AGOSTINI ANTONIO	644.003
496		IRISH LIFE ASSURANCE PLC	AGOSTINI ANTONIO	44.751
497		IRISH LIFE ASSURANCE PLC	AGOSTINI ANTONIO	1.140
498		IRISH LIFE ASSURANCE PLC	AGOSTINI ANTONIO	13.117
499		IRISH LIFE ASSURANCE PLC	AGOSTINI ANTONIO	10.051
500		IRISH LIFE ASSURANCE PLC	AGOSTINI ANTONIO	22.409
501		IRISH LIFE ASSURANCE PLC	AGOSTINI ANTONIO	8.841
502		IRISH LIFE ASSURANCE PLC	AGOSTINI ANTONIO	133.590
503		IRISH LIFE ASSURANCE PLC	AGOSTINI ANTONIO	32.341
3186		IRISH LIFE ASSURANCE PLC	AGOSTINI ANTONIO	54.565
485		IRISH LIFE ASSURANCE.	AGOSTINI ANTONIO	1.104.208
486		IRISH LIFE ASSURANCE.	AGOSTINI ANTONIO	16.335
487		IRISH LIFE ASSURANCE.	AGOSTINI ANTONIO	62.195
488		IRISH LIFE ASSURANCE.	AGOSTINI ANTONIO	3.466
821		ISE - MULTIASET ABSOLUTE 3 ANNI	AGOSTINI ANTONIO	206.717
822		ISE - MULTIASET ABSOLUTE 3 ANNI	AGOSTINI ANTONIO	183.805
876		IUOE LOCAL 793 MEMBERS PENSION BENEFIT TRUST OF ONTARIO	AGOSTINI ANTONIO	40.241
1994		IWA - FOREST INDUSTRY PENSION PLAN	AGOSTINI ANTONIO	97.700
792		IXIS EURO ACTIONS	AGOSTINI ANTONIO	286.490
2278		IXIS FLAMME	AGOSTINI ANTONIO	32.783

ASSEMBLEA ORDINARIA

13 APRILE 2017

Segreteria Societaria - Ufficio Titoli



Unica convocazione

Esito della votazione sul punto 4

Determinazione della durata in carica degli Amministratori.

Elenco Favorevoli

SCHEDA	VPC	NOMINATIVO AZIONISTA	DELEGATO	NUMERO DI AZIONI TOTALE
1152		JANUS CAPITAL MANAGEMENT LLC	AGOSTINI ANTONIO	2
2398		JAPAN TRUSTEE SERVICES BANK LTD	AGOSTINI ANTONIO	13.025
2418		JAPAN TRUSTEE SERVICES BANK LTD	AGOSTINI ANTONIO	7.032
505		JAPAN TRUSTEE SERVICES BANK, LTD	AGOSTINI ANTONIO	116.343
241		JDRF MONDRIAN INVESTMENT	AGOSTINI ANTONIO	324.934
3054		JEFFREY LLC	AGOSTINI ANTONIO	46.949
2796		JNL/MELLON CAPITAL INTNAL INDEX FUND	AGOSTINI ANTONIO	473.731
3042		JO HAMBRO CAPITAL MANAGEMENT UMBRELLA FU	AGOSTINI ANTONIO	1.835.775
506		JOHN HANCOCK FUNDS II INTERNATIONAL STRATEGIC EQUITY ALLOCATION FUND	AGOSTINI ANTONIO	290.386
982		JOHN HANCOCK FUNDS II STRATEGIC EQUITY ALLOCATION FUND	AGOSTINI ANTONIO	438.480
508		JOHN HANCOCK FUNDS III INTERNATIONAL VALUE EQUITY FUND	AGOSTINI ANTONIO	220.119
1589		JOHN HANCOCK INSURANCE COMPANY OF VERMONT	AGOSTINI ANTONIO	11.938
1011		JOHN HANCOCK LIFE AND HEALTH INSURANCE COMPANY	AGOSTINI ANTONIO	121.800
981		JOHN HANCOCK VAR INS TRUST STRATEGIC EQUITY ALLOCATION TRUST	AGOSTINI ANTONIO	693.064
2923		JP MORGAN CHASE RETIREMENT PLAN	AGOSTINI ANTONIO	355.196
1042		JP TR SERV BK LTD ATF MATB MSCI KOKUSAI INDEX MOTHER F	AGOSTINI ANTONIO	54.705
3059		JPM FUND ICVC - JPM DIVER REAL RETURN FD	AGOSTINI ANTONIO	1.400
3139		JPM FUND ICVC - JPM NATURAL RESOURCES FD	AGOSTINI ANTONIO	313.431
3081		JPM MULTI-ASSET INCOME FUND	AGOSTINI ANTONIO	32.033
3135		JPMORGAN DIVERS RETURN EU EQUIT ETF	AGOSTINI ANTONIO	10.643
3137		JPMORGAN DIVERSIFIED REAL RETURN FUND	AGOSTINI ANTONIO	6.054
3000		JPMORGAN EUROPE STRATEGIC DIVIDEND FUND	AGOSTINI ANTONIO	6.732
3117		JPMORGAN EUROPEAN INVESTMENT TRUST PLC	AGOSTINI ANTONIO	119.674

ASSEMBLEA ORDINARIA

13 APRILE 2017

Segreteria Societaria - Ufficio Titoli



Unica convocazione

Esito della votazione sul punto 4

Determinazione della durata in carica degli Amministratori.

Elenco Favorevoli

SCHEDA	VPC	NOMINATIVO AZIONISTA	DELEGATO	NUMERO DI AZIONI TOTALE
3270		JPMORGAN FUNDS	AGOSTINI ANTONIO	3.872
3281		JPMORGAN FUNDS	AGOSTINI ANTONIO	9.334
3269		JPMORGAN FUNDS EUROPEAN BANK AND BUSINESS CENTRE	AGOSTINI ANTONIO	21.099
3282		JPMORGAN FUNDS EUROPEAN BANK AND BUSINESS CENTRE	AGOSTINI ANTONIO	301.022
3133		JPMORGAN GLOBAL RESEARCH ENHANCED INDEX FUND	AGOSTINI ANTONIO	47.936
3131		JPMORGAN INCOME BUILDER FUND	AGOSTINI ANTONIO	439.739
3136		JPMORGAN INCOME BUILDER FUND	AGOSTINI ANTONIO	1.790
3268		JPMORGAN INVESTMENT FUNDS	AGOSTINI ANTONIO	1.853.228
3274		JPMORGAN INVESTMENT FUNDS	AGOSTINI ANTONIO	1.188.925
3276		JPMORGAN INVESTMENT FUNDS	AGOSTINI ANTONIO	1.902
2999		JPMORGAN MULTI INCOME FUND	AGOSTINI ANTONIO	159.276
1446		JULIUS BAER MULTISTOCK	AGOSTINI ANTONIO	774.531
1178		KANSAS PUBLIC EMPLOYEES RETIREMENT SYSTEM	AGOSTINI ANTONIO	783.696
2856		KIRCHHEIM UNTER TECK FONDS	AGOSTINI ANTONIO	1.600
2473		KLESIA S ACTIONS EUR	AGOSTINI ANTONIO	202.380
2075		KOMMUNAL LANDSPENSJONSKASSE GJENSIDIG FORSIKRINGSELSKAP	AGOSTINI ANTONIO	197.822
3160		KOOKMIN BANK ACTING AS TRUSTEE OF JP MOR	AGOSTINI ANTONIO	27.992
2224		LA BANQUE POSTALE ASSET MANAGE	AGOSTINI ANTONIO	43.000
631		LA BANQUE POSTALE DE PREVOYANCE	AGOSTINI ANTONIO	122.101
2591		LA FRANCAISE LUX	AGOSTINI ANTONIO	153.703
2592		LA FRANCAISE LUX	AGOSTINI ANTONIO	5.223
2593		LA FRANCAISE LUX	AGOSTINI ANTONIO	86.645
634		LA SAUVERGARDE	AGOSTINI ANTONIO	13.916

ASSEMBLEA ORDINARIA

13 APRILE 2017

Segreteria Societaria - Ufficio Titoli



Unica convocazione

Esito della votazione sul punto 4

Determinazione della durata in carica degli Amministratori.

Elenco Favorevoli

SCHEDA	VPC	NOMINATIVO AZIONISTA	DELEGATO	NUMERO DI AZIONI TOTALE
1183		LATTICE DEVELOPED MARKETS (EX-US) STRATEGY ETF	AGOSTINI ANTONIO	1.213
703		LBP INDEX EURO PEA 90 SETTEMBRE2021	AGOSTINI ANTONIO	12.769
700		LBPAM ACTIONS INDICE	AGOSTINI ANTONIO	627.161
702		LBPAM PROFIL 100	AGOSTINI ANTONIO	74.330
701		LBPAM PROFIL 80 PEA	AGOSTINI ANTONIO	128.237
1843		LEGAL & GENERAL MSCI EAFE FUND, LLC	AGOSTINI ANTONIO	104.299
1869		LEGAL & GENERAL MSCI EAFE SL FUND, LLC	AGOSTINI ANTONIO	89.850
518		LEGAL AND GENERAL ASSURANCE PENSIONS MANAGEMENT LIMITED	AGOSTINI ANTONIO	452.803
534		LEGAL AND GENERAL COLLECTIVE INVESTMENT TRUST.	AGOSTINI ANTONIO	347.494
952		LEGG MASON DEVELOPED EX-US DIVERSIFIED CORE ETF	AGOSTINI ANTONIO	2.143
535		LEGG MASON INC.	AGOSTINI ANTONIO	471
3177		LGT MULTI MNGR FD II	AGOSTINI ANTONIO	359.060
1707		LIONTRUST FUND PARTNERS LLP - LIONTRUST EUROPEAN INCOME FUND	AGOSTINI ANTONIO	260.000
1706		LIONTRUST FUND PARTNERS LLP-LIONTRUST EUROPEAN ENHANCED INC FD	AGOSTINI ANTONIO	87.873
288		LMCG GLOBAL MULTICAP FUND	AGOSTINI ANTONIO	519
67		LMIF NUMERIC EUROPE CORE	AGOSTINI ANTONIO	20.440
605		LO SELECTION GLOBAL CONSERVATIVE 35 FD	AGOSTINI ANTONIO	5.500
1206		LOCKHEED MARTIN CORP DEFINED CONTRIBUTION PLAN MASTER TRUST	AGOSTINI ANTONIO	36.651
1977		LOCKHEED MARTIN CORPORATION MASTER RETIREMENT TRUST	AGOSTINI ANTONIO	29.978
1692		LONDON BOROUGH OF TOWER HAMLETS PENSION FUND	AGOSTINI ANTONIO	70.254
2942		LONDON LIFE INSURANCE COMPANY	AGOSTINI ANTONIO	98.166
3188		LONDON LIFE INSURANCE COMPANY	AGOSTINI ANTONIO	51.184
879		LONDON LIFE INSURANCE COMPANY .	AGOSTINI ANTONIO	230.066

ASSEMBLEA ORDINARIA

13 APRILE 2017

Segreteria Societaria - Ufficio Titoli



Unica convocazione

Esito della votazione sul punto 4

Determinazione della durata in carica degli Amministratori.

Elenco Favorevoli

SCHEDA	VPC	NOMINATIVO AZIONISTA	DELEGATO	NUMERO DI AZIONI TOTALE
880		LONDON LIFE INSURANCE COMPANY .	AGOSTINI ANTONIO	5.704
881		LONDON LIFE INSURANCE COMPANY .	AGOSTINI ANTONIO	342.238
882		LONDON LIFE INSURANCE COMPANY .	AGOSTINI ANTONIO	111.629
883		LONDON LIFE INSURANCE COMPANY .	AGOSTINI ANTONIO	30.960
1971		LOS ANGELES CITY EMPLOYEES RETIREMENT SYSTEM	AGOSTINI ANTONIO	254.356
1972		LOS ANGELES CITY EMPLOYEES RETIREMENT SYSTEM	AGOSTINI ANTONIO	587.800
309		LOUISIANA STATE ERS MONDRIAN LG CAP	AGOSTINI ANTONIO	434.123
308		LOUISIANA STATE ERS MSCI EXUS INDEX	AGOSTINI ANTONIO	209.800
357		LVIP MONDRIAN INTERNATIONAL VALUE FUND	AGOSTINI ANTONIO	1.991.765
2244		LYX ETF EUR STOXX 50 -D- EUR	AGOSTINI ANTONIO	7.859.101
2241		LYX ETF EUR STOXX 50-DHC-CHF	AGOSTINI ANTONIO	2.419
2242		LYX ETF EUR STOXX 50-DHC-GBP	AGOSTINI ANTONIO	5.730
2243		LYX ETF EUR STOXX 50-DHC-USD	AGOSTINI ANTONIO	79.159
2246		LYX MSCI EMU ETF - D - EUR	AGOSTINI ANTONIO	172.041
2245		LYX MSCI EMU ETF - MH C-CHF	AGOSTINI ANTONIO	897
2218		LYXOR EURO STOXX 300 (DR)	AGOSTINI ANTONIO	51.607
2220		LYXOR EURO STOXX 50 (DR)	AGOSTINI ANTONIO	125.335
2250		LYXOR INDEX FUND EURO	AGOSTINI ANTONIO	7.209
2219		LYXOR STOXX EUROPE 600 (DR)	AGOSTINI ANTONIO	36.641
3161		Lombard Odier Funds (Switzerland) SA	AGOSTINI ANTONIO	325.007
2222		MAAF ASSURANCES SA	AGOSTINI ANTONIO	267.161
644		MAAF SANTE	AGOSTINI ANTONIO	11.143
640		MAAF VIE	AGOSTINI ANTONIO	43.016

ASSEMBLEA ORDINARIA

13 APRILE 2017

Segreteria Societaria - Ufficio Titoli



Unica convocazione

Esito della votazione sul punto 4

Determinazione della durata in carica degli Amministratori.

Elenco Favorevoli

SCHEDA	VPC	NOMINATIVO AZIONISTA	DELEGATO	NUMERO DI AZIONI TOTALE
642	MAAF VIE		AGOSTINI ANTONIO	386.199
643	MAAF VIE		AGOSTINI ANTONIO	1.480
2728	MAINFRANKEN WERTKONZEPT AUSGEWOGEN		AGOSTINI ANTONIO	5.580
572	MAN NUMERIC EUROPEAN ALPHA RESTRICTED MAPLESCORP SERVICES LTD		AGOSTINI ANTONIO	37.130
1380	MANULIFE ASSET MANAGEMENT INTERNATIONAL EQUITY II POOLED FUND		AGOSTINI ANTONIO	44.380
1379	MANULIFE ASSET MANAGEMENT INTERNATIONAL EQUITY INDEX POOLED F		AGOSTINI ANTONIO	67.684
536	MANULIFE GLOBAL FUND.		AGOSTINI ANTONIO	64.944
2941	MANULIFE INTERNATIONAL EQUITY INDEX FUND		AGOSTINI ANTONIO	11.769
2939	MANULIFE INTERNATIONAL VALUE EQUITY FUND		AGOSTINI ANTONIO	90.104
2940	MANULIFE INTL FOCUSED FUND		AGOSTINI ANTONIO	6.414
2990	MANULIFE PRO F UNIT MANULIF EUROPE EQ FU		AGOSTINI ANTONIO	630.046
1815	MARSH AND MCLENNAN MASTER RETIREMENT TRUST		AGOSTINI ANTONIO	35.085
1934	MARY K MCQUISTON MCCA		AGOSTINI ANTONIO	3.160
1186	MARYLAND STATE RETIREMENT & PENSION SYSTEM		AGOSTINI ANTONIO	40.410
1187	MARYLAND STATE RETIREMENT & PENSION SYSTEM		AGOSTINI ANTONIO	8.797
1188	MARYLAND STATE RETIREMENT & PENSION SYSTEM		AGOSTINI ANTONIO	72.386
1189	MARYLAND STATE RETIREMENT & PENSION SYSTEM		AGOSTINI ANTONIO	26.717
1601	MARYLAND STATE RETIREMENT & PENSION SYSTEM		AGOSTINI ANTONIO	206.029
1602	MARYLAND STATE RETIREMENT & PENSION SYSTEM		AGOSTINI ANTONIO	224.071
1939	MASTER TR AGREE BETWEEN PFIZER INC AND THE NORTHERN TR CO		AGOSTINI ANTONIO	778.953
1940	MASTER TR AGREE BETWEEN PFIZER INC AND THE NORTHERN TR CO		AGOSTINI ANTONIO	98.526
1941	MASTER TR AGREE BETWEEN PFIZER INC AND THE NORTHERN TR CO		AGOSTINI ANTONIO	35.215
2828	MASTER TRUST BANK OF JAPAN, LTD. PENSION		AGOSTINI ANTONIO	3.156.313

ASSEMBLEA ORDINARIA

13 APRILE 2017

Segreteria Societaria - Ufficio Titoli



Unica convocazione

Esito della votazione sul punto 4

Determinazione della durata in carica degli Amministratori.

Elenco Favorevoli

SCHEDA	VPC	NOMINATIVO AZIONISTA	DELEGATO	NUMERO DI AZIONI TOTALE
1538		MASTER TRUST FOR CERTAIN TAX-QUAL BECHTEL RETIREMENT PLANS	AGOSTINI ANTONIO	102.680
2287		MATMUT ACTIONS EURO	AGOSTINI ANTONIO	23.000
894		MCGILL UNIVERSITY PENSION FUND	AGOSTINI ANTONIO	9.042
191		MCIC VERMONT (A RECIPROCAL RISK RETENTION GROUP)	AGOSTINI ANTONIO	54.361
537		MCM OFFSHORE ALPHAMATRIX MASTER FUND LTD WALKERS SPV LIMITED	AGOSTINI ANTONIO	616
1194		MD EQUITY FUND	AGOSTINI ANTONIO	140.903
1193		MD INTERNATIONAL VALUE FUND	AGOSTINI ANTONIO	52.730
1195		MDPIM INTERNATIONAL EQUITY POOL	AGOSTINI ANTONIO	472.763
1199		MERCER GLOBAL EQUITY FUND	AGOSTINI ANTONIO	15.863
1913		MERCER OSS TRUST	AGOSTINI ANTONIO	24.891
1912		MERCER PASSIVE INTERNATIONAL SHARES FUND	AGOSTINI ANTONIO	57.356
1197		MERCER QIF CCF	AGOSTINI ANTONIO	99.184
1201		MERCER QIF CCF	AGOSTINI ANTONIO	241.159
1202		MERCER QIF CCF	AGOSTINI ANTONIO	362.419
1204		MERCER QIF CCF	AGOSTINI ANTONIO	850.664
1198		MERCER QIF FUND PLC	AGOSTINI ANTONIO	33.773
1574		MERCY HEALTH	AGOSTINI ANTONIO	62.118
1623		MERCY HEALTH RETIREMENT TRUST	AGOSTINI ANTONIO	14.405
360		MERCY INVESTMENT SERVICES INC	AGOSTINI ANTONIO	23.565
3159		MERRILL LYNCH PROFESSIONAL CLEARING CORP	AGOSTINI ANTONIO	106.570
2034		MERSEYSIDE PENSION FUND	AGOSTINI ANTONIO	100.000
1065		MET INVESTOR SERIES TRUST-ALLIANC GLOBAL DYNAMIC ALL PTF	AGOSTINI ANTONIO	258.648
1207		MET INVESTORS SERIES TRUST- PANAGORA GLO DIVERSIFIED RISK PTF	AGOSTINI ANTONIO	2.945

ASSEMBLEA ORDINARIA

13 APRILE 2017

Segreteria Societaria - Ufficio Titoli



Unica convocazione

Esito della votazione sul punto 4

Determinazione della durata in carica degli Amministratori.

Elenco Favorevoli

SCHEDA	VPC	NOMINATIVO AZIONISTA	DELEGATO	NUMERO DI AZIONI TOTALE
744		METROPOLE GESTION	AGOSTINI ANTONIO	36.000
2229		METROPOLE GESTION	AGOSTINI ANTONIO	43.300
2265		METROPOLE GESTION	AGOSTINI ANTONIO	186.000
1016		METROPOLITAN LIFE INSURANCE COMPANY	AGOSTINI ANTONIO	94.333
2605		METROPOLITAN RENTASTRO	AGOSTINI ANTONIO	249.883
1582		METROPOLITAN SERIES FUND- MSCI EAFE INDEX PORTFOLIO	AGOSTINI ANTONIO	203.492
338		METROPOLITAN WATER RECLAMATION DISTRICT RETIREMENT FUND	AGOSTINI ANTONIO	17.476
1196		MGI FUNDS PLC	AGOSTINI ANTONIO	12.030
1200		MGI FUNDS PLC	AGOSTINI ANTONIO	123.448
1935		MICHIGAN CATHOLIC CONFERENCE	AGOSTINI ANTONIO	3.823
1772		MICHIGAN CATHOLIC CONFERENCE MASTER PENSION TRUST	AGOSTINI ANTONIO	14.038
2286		MIF WORLD EQUITY	AGOSTINI ANTONIO	217.201
165		MILLPENCIL US LP	AGOSTINI ANTONIO	2.310
2799		MINISTRY OF STRATEGY AND FINANCE	AGOSTINI ANTONIO	29.980
2810		MINISTRY OF STRATEGY AND FINANCE	AGOSTINI ANTONIO	103.743
2696		MIRABAUD-EQUITIES EUROZONE	AGOSTINI ANTONIO	21.350
2901		MISSOURI EDUCATION PENSION TRUST	AGOSTINI ANTONIO	48.273
441		MLC INVESTMENTS, MLC LIMITED	AGOSTINI ANTONIO	4.017
637		MMA IARD S.A.	AGOSTINI ANTONIO	374.670
2452		MONDRIAN ALL COUNTRIES WORLD EX-U.S	AGOSTINI ANTONIO	345.033
1888		MONDRIAN ALL COUNTRIES WORLD EX-US EQUITY FUND LP	AGOSTINI ANTONIO	1.882.363
188		MONDRIAN FOCUSED INTL EQUITY	AGOSTINI ANTONIO	2.649.532
2063		MONDRIAN FUNDS PUBLIC LIMITED COMPANY	AGOSTINI ANTONIO	3.184

ASSEMBLEA ORDINARIA

13 APRILE 2017

Segreteria Societaria - Ufficio Titoli



Unica convocazione

Esito della votazione sul punto 4

Determinazione della durata in carica degli Amministratori.

Elenco Favorevoli

SCHEDA	VPC	NOMINATIVO AZIONISTA	DELEGATO	NUMERO DI AZIONI TOTALE
1887		MONDRIAN GLOBAL EQUITY FUND, L.P.	AGOSTINI ANTONIO	132.534
1933		MONDRIAN GROUP TRUST	AGOSTINI ANTONIO	750.964
1886		MONDRIAN INTERNATIONAL EQUITY FUND L.P.	AGOSTINI ANTONIO	6.933.307
1860		MS FUND LP	AGOSTINI ANTONIO	73.674
255		MSV LIFE P L C	AGOSTINI ANTONIO	141.337
2789		MTBJ DAIDO LIFE FOREIGN EQUITY MOTHER FD	AGOSTINI ANTONIO	2.780
1451		MULTICOOPERATION SICAV	AGOSTINI ANTONIO	23.801
1452		MULTIFLEX SICAV	AGOSTINI ANTONIO	61.057
1448		MULTILABEL SICAV	AGOSTINI ANTONIO	100.000
1449		MULTILABEL SICAV	AGOSTINI ANTONIO	601.500
819		MULTISMART ACTIONS EURO	AGOSTINI ANTONIO	659
2617		Mercer Unhedged Overseas Shares Trust	AGOSTINI ANTONIO	9.575
1890		NATIONAL COUNCIL FOR SOCIAL SECURITY FUND, P.R.C	AGOSTINI ANTONIO	30.440
3208		NATIONAL GRID UK PENSION SCHEME	AGOSTINI ANTONIO	277.377
1945		NATIONAL RAILROAD RETIREMENT INVESTMENT TRUST	AGOSTINI ANTONIO	102.611
2005		NATIONAL WESTMINSTER BANK PLC AS TR OF JUPITER EUROP INC F	AGOSTINI ANTONIO	112.701
2015		NATIONAL WESTMINSTER BANK PLC AS TRUSTEE OF KES STRAT INV F	AGOSTINI ANTONIO	17.526
1918		NATIONAL WESTMINSTER BK PLC AS TR OF TARGETED RETURN FUND	AGOSTINI ANTONIO	7.854
794		NATIXIS ACITONS EUROPE RENDEMENT	AGOSTINI ANTONIO	141.712
796		NATIXIS ACTIONS EUROPE DIVIDEN	AGOSTINI ANTONIO	62.686
797		NATIXIS ACTIONS EUROPE SECTEURS	AGOSTINI ANTONIO	27.362
840		NATIXIS EURO VALUE EQUITY	AGOSTINI ANTONIO	123.755
2494		NAVARRRE INVESTISSEMENT	AGOSTINI ANTONIO	24.800

ASSEMBLEA ORDINARIA

13 APRILE 2017

Segreteria Societaria - Ufficio Titoli



Unica convocazione

Esito della votazione sul punto 4

Determinazione della durata in carica degli Amministratori.

Elenco Favorevoli

SCHEDA	VPC	NOMINATIVO AZIONISTA	DELEGATO	NUMERO DI AZIONI TOTALE
232		NBK HSBC EQ 2	AGOSTINI ANTONIO	190.946
1726		NEPTUNE INVESTMENT FUNDS - NEPTUNE EUROPEAN OPPORTUNITIES	AGOSTINI ANTONIO	732.749
789		NEUFLIZE ACTIONS EURO ISR	AGOSTINI ANTONIO	162.000
717		NEUFLIZE DYNAMIQUE ISR	AGOSTINI ANTONIO	33.450
716		NEUFLIZE EQUILIBRE ISR	AGOSTINI ANTONIO	79.500
715		NEUFLIZE MODERE ISR	AGOSTINI ANTONIO	22.300
3134		NEW MEXICO STATE INVESTMENT COUNCIL	AGOSTINI ANTONIO	96.078
1219		NEW SHIPS, INC. PENSION MASTER TRUST	AGOSTINI ANTONIO	71.845
1372		NEW YORK STATE TEACHERS RETIREMENT SYSTEM	AGOSTINI ANTONIO	60.336
1724		NGAM INVESTMENT FUNDS U.K. ICVC - SEEYOND FACT + EU EX UK EQF	AGOSTINI ANTONIO	2.598
1748		NGS SUPER	AGOSTINI ANTONIO	539.930
1816		NISSAN NORTH AMERICA, INC. EMPLOYEE RETIREMENT PL MSTR TRUST	AGOSTINI ANTONIO	3.764
15		NKB SI CUMULUS VALUE	AGOSTINI ANTONIO	26.875
16		NKB SI VALUE AKTIER	AGOSTINI ANTONIO	379.131
19		NKB SI VALUE EUROPA	AGOSTINI ANTONIO	141.753
17		NKB SII EUROPE VALUE	AGOSTINI ANTONIO	42.855
18		NKB SII GLOBAL AKTIER MIN RISIKO	AGOSTINI ANTONIO	21.259
2403		NN (L)	AGOSTINI ANTONIO	441.549
35		NN PP1NV NN HOOG DIV AAND FONDS	AGOSTINI ANTONIO	502.355
33		NNIP BM I NNIP INI DIV AANDLIN FD	AGOSTINI ANTONIO	99.991
1630		NOMURA ASSET MANAGEMENT INSTITUTIONAL GLOBAL TRUST	AGOSTINI ANTONIO	72.000
2699		NOMURA TRUST BANKING TRUSTEE NIKKO GLOBA	AGOSTINI ANTONIO	217.514
3151		NORTHERN IRELAND LOCAL GOV PENSION FUND	AGOSTINI ANTONIO	95.140

ASSEMBLEA ORDINARIA

13 APRILE 2017

Segreteria Societaria - Ufficio Titoli



Unica convocazione

Esito della votazione sul punto 4

Determinazione della durata in carica degli Amministratori.

Elenco Favorevoli

SCHEDA	VPC	NOMINATIVO AZIONISTA	DELEGATO	NUMERO DI AZIONI TOTALE
1897		NORTHERN TRUST - FULLY TAXED ACCT	AGOSTINI ANTONIO	16.537
2383		NOTENSTEIN SUSTAINABLE EQUITY WORLD EX SWITZERLAND - 1741 FUND SOLUTIONS AG	AGOSTINI ANTONIO	57.000
1699		NOTTINGHAMSHIRE COUNTY COUNCIL PENSION FUND	AGOSTINI ANTONIO	86.302
950		NOVARTIS CORPORATION PENSION MASTER TRUST	AGOSTINI ANTONIO	40.171
181		NTMA ISIF ILIM EUROPEAN EQUITY	AGOSTINI ANTONIO	70.297
1871		NUCLEAR ELECTRIC INSURANCE LIMITED	AGOSTINI ANTONIO	388.522
2302		NUMERIC EUROPEAN EQUITY FUND A	AGOSTINI ANTONIO	7.760
540		NUMERIC SOCIALLY AWARE MULTI-STRATEGY FUND LTD	AGOSTINI ANTONIO	191
2440		NUVEEN INTERNATIONAL GROWTH FD	AGOSTINI ANTONIO	5.016
1211		NUVEEN INTERNATIONAL GROWTH FUND	AGOSTINI ANTONIO	162.504
310		NV PERS MELLON CAPITAL INDEX	AGOSTINI ANTONIO	888.172
312		NV RBIF ALLNCEBRNSTN INTL EQ	AGOSTINI ANTONIO	15.466
220		OICF OICL OCICL NUM GLOB	AGOSTINI ANTONIO	12.430
1019		OKLAHOMA FIREFIGHTERS PENSION & RETIREMENT SYSTEM	AGOSTINI ANTONIO	265.209
1979		OKLAHOMA PUBLIC EMPLOYEES RETIREMENT SYSTEM	AGOSTINI ANTONIO	727.032
565		OLD MUTUAL ARTEMIS UK SPECIAL SITUATIONS FUND (FIDELITY OLD MUTUAL GLOBAL INVESTORS I	AGOSTINI ANTONIO	25.732
541		OLD MUTUAL HENDERSON EUROPEAN FUND	AGOSTINI ANTONIO	48.532
5		OLD WESTBURY LARGE CAP STRATEGIES FUND ATTN JUDSON K LA LONDE	AGOSTINI ANTONIO	520.308
1937		OLIN PENSION PLANS MASTER RETIREMENT TRUST	AGOSTINI ANTONIO	2.806
11		OM SEED INVESTMENTS UK LIMITED	AGOSTINI ANTONIO	7.200
864		ONTARIO POWER GENERATION INC .	AGOSTINI ANTONIO	83.896
924		ONTARIO POWER GENERATION INC .	AGOSTINI ANTONIO	89.288
1218		ONTARIO TEACHERS PENSION PLAN BOARD	AGOSTINI ANTONIO	1.658.894

ASSEMBLEA ORDINARIA

13 APRILE 2017

Segreteria Societaria - Ufficio Titoli



Unica convocazione

Esito della votazione sul punto 4

Determinazione della durata in carica degli Amministratori.

Elenco Favorevoli

SCHEDA	VPC	NOMINATIVO AZIONISTA	DELEGATO	NUMERO DI AZIONI TOTALE
1606		ONTARIO TEACHERS PENSION PLAN BOARD	AGOSTINI ANTONIO	300.089
805		OPCVM SEEYOND EQUITY FACTOR INVESTING EURO	AGOSTINI ANTONIO	16.717
839		OPCVM SEEYOND EQUITY FACTOR INVESTING EURO	AGOSTINI ANTONIO	22.244
339		OPERATING ENGINEERS LOCAL 101 PENSION FUND	AGOSTINI ANTONIO	70.229
1996		OPSEU PENSION PLAN TRUST FUND	AGOSTINI ANTONIO	6.383
1163		ORANGE COUNTY EMPLOYEES RETIREMENT SYSTEM	AGOSTINI ANTONIO	119.681
2928		OWENS CORNING DEFINED BENEFIT MAS TR	AGOSTINI ANTONIO	14.012
1569		PACE INTERNATIONAL EQUITY INVESTMENTS	AGOSTINI ANTONIO	411.548
1570		PACE INTERNATIONAL EQUITY INVESTMENTS	AGOSTINI ANTONIO	694.523
74		PACIFIC LIFECORP	AGOSTINI ANTONIO	1.982
743		PALATINE ASSET MANAGEMENT S.A.	AGOSTINI ANTONIO	305.000
1253		PANAGORA DYNAMIC GLOBAL EQUITY (EX TOBACCO) FUND	AGOSTINI ANTONIO	160.522
1747		PANAGORA DYNAMIC GLOBAL EQUITY FUND	AGOSTINI ANTONIO	45.438
570		PANAGORA DYNAMIC GLOBAL EXTENDED ALPHA FUND LTD	AGOSTINI ANTONIO	13.323
542		PANAGORA DYNAMIC INTERNATIONAL EQUITY EXTENDED ALPHA FUND LLC	AGOSTINI ANTONIO	32.905
2451		PANAGORA RISK PARITY M.A.C.FD	AGOSTINI ANTONIO	3.102
300		PANAGORA RISK PARITY MULTI ASSET MASTER FUND LTD	AGOSTINI ANTONIO	15.614
2595		PARVEST	AGOSTINI ANTONIO	536.533
2596		PARVEST	AGOSTINI ANTONIO	1.250.403
2597		PARVEST	AGOSTINI ANTONIO	261.791
1052		PENSION FUND OF SUMITOMO MITSUI BANKING CORPORATION	AGOSTINI ANTONIO	14.961
341		PENSION RESERVES INVESTMENT TRUST FUND	AGOSTINI ANTONIO	760.007
342		PENSION RESERVES INVESTMENT TRUST FUND	AGOSTINI ANTONIO	1.836.154

ASSEMBLEA ORDINARIA

13 APRILE 2017

Segreteria Societaria - Ufficio Titoli



Unica convocazione

Esito della votazione sul punto 4

Determinazione della durata in carica degli Amministratori.

Elenco Favorevoli

SCHEDA	VPC	NOMINATIVO AZIONISTA	DELEGATO	NUMERO DI AZIONI TOTALE
424		PENSIONSKASSE POST	AGOSTINI ANTONIO	684.045
1041		PEOPLE'S BANK OF CHINA	AGOSTINI ANTONIO	45.444
1278		PEOPLE'S BANK OF CHINA	AGOSTINI ANTONIO	407.372
2944		PERPETUAL PRIVATE INTERNAT SHARE FUND	AGOSTINI ANTONIO	163.752
68		PFI INTL EQUITY INDEX FUND	AGOSTINI ANTONIO	181.489
70		PFI OVERSEAS FD BHMS	AGOSTINI ANTONIO	1.459.293
71		PFI OVERSEAS FD PMC	AGOSTINI ANTONIO	132.274
115		PFI SYSTEMATEX INTERNATIONAL FD PGI	AGOSTINI ANTONIO	17.933
222		PGEF PG E QUALIFIED PANAGORA EAFE	AGOSTINI ANTONIO	89.213
138		PGTF DR NON US EQUITY GT	AGOSTINI ANTONIO	23.925
2691		PI CH - EUROPEAN EX SWISS EQUITIES TRACKER EX SL	AGOSTINI ANTONIO	76.979
2693		PI CH-WORLD EX SWISS EQUITIES TRACKER US	AGOSTINI ANTONIO	253.550
566		PINEBRIDGE FUND SERIES PINEBRIDGE EUROPE EQUITY FUND	AGOSTINI ANTONIO	102.543
1316		PINEBRIDGE GLOBAL FUNDS	AGOSTINI ANTONIO	29.083
195		PITTSBURGH THEOLOGICAL SEMINARY OF THE PRESBYTERIAN CHURCH	AGOSTINI ANTONIO	13.304
321		POOL RE JPM REI EQUITY	AGOSTINI ANTONIO	8.092
632		PREVIPOSTE	AGOSTINI ANTONIO	133.206
633		PREVIPOSTE	AGOSTINI ANTONIO	70.350
21		PRICE S PATENT CANDLE COMPANY LIMITED CONTRIBUTORY PENSION FUND	AGOSTINI ANTONIO	4.420
2926		PROSHARES HEDGED FTSE EUROPE ETF	AGOSTINI ANTONIO	1.186
2223		PROTEC BTP	AGOSTINI ANTONIO	4.887
944		PROXY TEAM PARAMETRIC PORTFOLIO ASSOCIATES	AGOSTINI ANTONIO	1.222
55		PS FTFA ALLWL3000 UCITSETF BNYMTCIL	AGOSTINI ANTONIO	25.242

ASSEMBLEA ORDINARIA

13 APRILE 2017

Segreteria Societaria - Ufficio Titoli



Unica convocazione

Esito della votazione sul punto 4

Determinazione della durata in carica degli Amministratori.

Elenco Favorevoli

SCHEDA	VPC	NOMINATIVO AZIONISTA	DELEGATO	NUMERO DI AZIONI TOTALE
56		PS FTSE RAFI DEVEL MAR EX US PORT	AGOSTINI ANTONIO	470.397
54		PS FTSE RAFI EU UCITS ETF BNYMTCIL	AGOSTINI ANTONIO	8.086
196		PSMF NUVEEN	AGOSTINI ANTONIO	6.503
197		PUBLIC EMPLOYEE RETIREMENT SYSTEM OF IDAHO	AGOSTINI ANTONIO	129.866
199		PUBLIC EMPLOYEE RETIREMENT SYSTEM OF IDAHO	AGOSTINI ANTONIO	732.440
986		PUTNAM INTERNATIONAL CORE EQUITY FUND, LP	AGOSTINI ANTONIO	8.723
569		PUTNAM SELECT GLOBAL EQUITY FUND LP.	AGOSTINI ANTONIO	3.187
568		PUTNAM SELECT U.S EQUITY FUND LP	AGOSTINI ANTONIO	1.475
2697		Pictet-Europe Index	AGOSTINI ANTONIO	356.782
2698		Pictet-Europe Index	AGOSTINI ANTONIO	596.474
245		QSBF PANAGORA	AGOSTINI ANTONIO	18.625
889		QUAD INTL EQ FD-PUT QUADRUS INTERNATIONAL EQUIT FUND (PUNTAM)	AGOSTINI ANTONIO	63.849
3207		QUAESTIO CAPITAL FUND	AGOSTINI ANTONIO	378.806
719		R PHARMA DVSF	AGOSTINI ANTONIO	40.000
932		R.K. MELLON INTERNATIONAL FUND.	AGOSTINI ANTONIO	85.488
933		R.K. MELLON INTERNATIONAL FUND.	AGOSTINI ANTONIO	23.700
2987		RAGS-FUNDMASTER	AGOSTINI ANTONIO	18.977
2981		RBC ISB - DAS SA	AGOSTINI ANTONIO	13.912
2982		RBC ISB - MMA VIE SA	AGOSTINI ANTONIO	1.038.135
2348		RBC ISB - OPC UCIT	AGOSTINI ANTONIO	516.347
3169		RBC ISB - OPC UCIT	AGOSTINI ANTONIO	1.179.059
2935		RBC QUANT EAFE EQUITY LEADERS ETF	AGOSTINI ANTONIO	3.986
1856		RDM LIQUID LLC	AGOSTINI ANTONIO	36.563

ASSEMBLEA ORDINARIA

13 APRILE 2017

Segreteria Societaria - Ufficio Titoli



Unica convocazione

Esito della votazione sul punto 4

Determinazione della durata in carica degli Amministratori.

Elenco Favorevoli

SCHEDA	VPC	NOMINATIVO AZIONISTA	DELEGATO	NUMERO DI AZIONI TOTALE
3146		REASSURE LIMITED	AGOSTINI ANTONIO	273.293
2932		REG RETR EMPL MANUELS VILLE MONTREAL	AGOSTINI ANTONIO	23.039
2480		REGARD ACTIONS DEVELOPPEMENT DURABLE	AGOSTINI ANTONIO	280.000
2481		REGARD ACTIONS EURO	AGOSTINI ANTONIO	400.000
2934		REGIME DE RETRAITE DE L'UNIVER DU QUEBEC	AGOSTINI ANTONIO	32.376
2625		RESPONSIBLE INVESTMENT LEADERS INT SHARE	AGOSTINI ANTONIO	8.899
2757		RETIREMENT PLAN FOR EMPLOYEES OF AETNA I	AGOSTINI ANTONIO	206.900
1232		RETIREMNT & SEC PROG. & SAVNGS PLN OF NTCA & ITS MBRS MSTR TST	AGOSTINI ANTONIO	10.092
1179		RHUMBLINE INTERNATIONAL POOLED INDEX TRUST	AGOSTINI ANTONIO	14.911
948		RIVERSIDE CHURCH IN THE CITY OF NEW YORK	AGOSTINI ANTONIO	20.726
1857		RMH JPM LLC	AGOSTINI ANTONIO	18.853
2519		ROBECO NV	AGOSTINI ANTONIO	94.174
1131		ROCHE U.S. RETIREMENT PLANS MASTER TRUST	AGOSTINI ANTONIO	454.055
824		ROSSINI - BILANCIATO	AGOSTINI ANTONIO	899
740		ROTONDE	AGOSTINI ANTONIO	24.000
545		ROUNDTABLE EVERKEY GLOBAL FOCUS FUND C/O WELLS CAPITAL MANAGEMENT INCORPORATED	AGOSTINI ANTONIO	57.134
1416		RP RENDITE PLUS	AGOSTINI ANTONIO	20.000
1417		RP RENDITE PLUS	AGOSTINI ANTONIO	24.102
1418		RP RENDITE PLUS	AGOSTINI ANTONIO	17.776
2289		RWC FUNDS	AGOSTINI ANTONIO	197.178
272		RZSF1501 GLOBAL EQ HEXEVEST	AGOSTINI ANTONIO	24.608
273		RZSF3002 NON US EQ MONDRIAN	AGOSTINI ANTONIO	486.449
2692		Raiffeisen Index Fonds	AGOSTINI ANTONIO	55.587

ASSEMBLEA ORDINARIA

13 APRILE 2017

Segreteria Societaria - Ufficio Titoli



Unica convocazione

Esito della votazione sul punto 4

Determinazione della durata in carica degli Amministratori.

Elenco Favorevoli

SCHEDA	VPC	NOMINATIVO AZIONISTA	DELEGATO	NUMERO DI AZIONI TOTALE
150		SAEF SCE PANAGORA QUAL	AGOSTINI ANTONIO	60.448
2472		SAINT MARTIN 2	AGOSTINI ANTONIO	165.101
1101		SAN JOSE FEDERATED RETIREE HEALTH CARE TRUST FUND	AGOSTINI ANTONIO	4.521
1982		SAN MATEO COUNTY EMPLOYEES RETIREMENT ASSOCIATION	AGOSTINI ANTONIO	298.526
1879		SANABIL INTERNATIONAL INVESTMENTS COMPANY	AGOSTINI ANTONIO	71.000
3103		SANLAM LIFE AND PENSIONS UK LIMITED	AGOSTINI ANTONIO	47.990
2226		SAPHIR INVEST	AGOSTINI ANTONIO	37.100
2746		SAS TRUSTEE CORPORATION	AGOSTINI ANTONIO	26.525
151		SCEF MONDRIAN	AGOSTINI ANTONIO	166.540
1450		SGKB (LUX) FUND	AGOSTINI ANTONIO	1.994
2989		SHBNPP EURO INDEX SECURITY MASTER INVEST	AGOSTINI ANTONIO	848
2701		SHINKO GLOBAL EQUITY INDEX MOTHER FUND	AGOSTINI ANTONIO	5.628
806		SICAV BBM V-FLEX	AGOSTINI ANTONIO	86.273
809		SICAV CONSERVATEUR UNISIC	AGOSTINI ANTONIO	400.000
808		SICAV UNIGESTION	AGOSTINI ANTONIO	80.000
2913		SIERRA TEMPLETON INTERNAT EQUITY TRUST	AGOSTINI ANTONIO	199.050
1293		SIR DAVID TRENCH FUND FOR RECREATION	AGOSTINI ANTONIO	4.212
2760		SOCIAL INSURANCE ORGANIZATION	AGOSTINI ANTONIO	132.292
2490		SODIUM 1	AGOSTINI ANTONIO	139.655
2274		SOGECAP LONG TERME N1 ACTIONS	AGOSTINI ANTONIO	28.504
2824		SOMERSET COUNTY COUNCIL PENSION FUND	AGOSTINI ANTONIO	66.900
2386		SONDERVERMOGEN ALLIANZGI-FONDS DEW-CO	AGOSTINI ANTONIO	35.194
2388		SONDERVERMOGEN ALLIANZGI-FONDS DHCO	AGOSTINI ANTONIO	10.968

ASSEMBLEA ORDINARIA

13 APRILE 2017

Segreteria Societaria - Ufficio Titoli



Unica convocazione

Esito della votazione sul punto 4

Determinazione della durata in carica degli Amministratori.

Elenco Favorevoli

SCHEDA	VPC	NOMINATIVO AZIONISTA	DELEGATO	NUMERO DI AZIONI TOTALE
2387		SONDERVERMOGEN ALLIANZGI-FONDS DSW-CO	AGOSTINI ANTONIO	19.235
1324		SOUTH CALIF UTD FOOD & COMM WK UN & FOOD EMPL JOINT PENS TR F	AGOSTINI ANTONIO	293.779
380		SOUTH CAROLINA RETIREMENT SYSTEMS GROUP TRUST	AGOSTINI ANTONIO	76.873
2961		SOUTH YORKSHIRE PENSIONS AUTHORITY	AGOSTINI ANTONIO	400.000
2790		SOUTHERN COMPANY SYSTEM MASTER RETIREMEN	AGOSTINI ANTONIO	757.609
945		SPARINVEST EUROPEAN VALUE	AGOSTINI ANTONIO	523.591
946		SPARINVEST EUROPEAN VALUE	AGOSTINI ANTONIO	501.207
947		SPARINVEST GLOBAL VALUE	AGOSTINI ANTONIO	168.173
103		SR5F PARAMETRIC DELTA SHIFT	AGOSTINI ANTONIO	562
1946		ST. JOSEPH HEALTH SYSTEM	AGOSTINI ANTONIO	8.414
3229		STAR FUND	AGOSTINI ANTONIO	1.800.000
901		STATE OF WISCONSIN INVESTMENT BOARD	AGOSTINI ANTONIO	43.177
902		STATE OF WISCONSIN INVESTMENT BOARD	AGOSTINI ANTONIO	900.000
903		STATE OF WISCONSIN INVESTMENT BOARD	AGOSTINI ANTONIO	1.544.833
904		STATE OF WISCONSIN INVESTMENT BOARD	AGOSTINI ANTONIO	255.996
2071		STATE TEACHERS RETIREMENT SYSTEM OF OHIO	AGOSTINI ANTONIO	67.923
829		STG PFDS CORP EXPRESS MANDAAT ALLIANCE CAPITA	AGOSTINI ANTONIO	15.894
2825		STICHTING ALGEMEEN PENSIOENFONDS PROVISU	AGOSTINI ANTONIO	8.946
551		STICHTING MN SERVICES AANDELENFONDS EUROPA.	AGOSTINI ANTONIO	242.222
2078		STICHTING PENSIOENFONDS CAMPINA	AGOSTINI ANTONIO	18.430
2022		STICHTING PENSIOENFONDS IBM NEDERLAND	AGOSTINI ANTONIO	24.922
567		STICHTING PENSIOENFONDS KPN	AGOSTINI ANTONIO	121.358
552		STICHTING PENSIOENFONDS METAAL	AGOSTINI ANTONIO	1.013.855

ASSEMBLEA ORDINARIA

13 APRILE 2017

Segreteria Societaria - Ufficio Titoli



Unica convocazione

Esito della votazione sul punto 4

Determinazione della durata in carica degli Amministratori.

Elenco Favorevoli

SCHEDA	VPC	NOMINATIVO AZIONISTA	DELEGATO	NUMERO DI AZIONI TOTALE
553		STICHTING PENSIOENFONDS METAAL EN T MN SERVICES	AGOSTINI ANTONIO	85.361
202		STICHTING PENSIOENFONDS UWV	AGOSTINI ANTONIO	277.559
2031		STICHTING PENSIOENFONDS VAN DE METALEKTRO (PME)	AGOSTINI ANTONIO	742.734
2032		STICHTING PENSIOENFONDS VAN DE METALEKTRO (PME)	AGOSTINI ANTONIO	463.869
2033		STICHTING PENSIOENFONDS VAN DE METALEKTRO (PME)	AGOSTINI ANTONIO	63.422
554		STICHTING PGGM DEPOSITARY	AGOSTINI ANTONIO	1.940.523
2552		SUEWE COFONDS	AGOSTINI ANTONIO	50.000
2059		SUMMIT INVESTMENT FUNDS PLC	AGOSTINI ANTONIO	32.523
2060		SUMMIT INVESTMENT FUNDS PLC	AGOSTINI ANTONIO	69.545
2057		SUMMIT MUTUAL FUNDS PUBLIC LIMITED COMPANY	AGOSTINI ANTONIO	11.284
2058		SUMMIT MUTUAL FUNDS PUBLIC LIMITED COMPANY	AGOSTINI ANTONIO	49.157
2780		SUPER FUNDS MANAG CORP SOUTH AUSTRALIA	AGOSTINI ANTONIO	1.977
2781		SUPER FUNDS MANAG CORP SOUTH AUSTRALIA	AGOSTINI ANTONIO	13.488
2786		SUPER FUNDS MANAG CORP SOUTH AUSTRALIA	AGOSTINI ANTONIO	695.883
2784		SUPERANNUATION FUNDS MANAGEMENT CORPORATION OF SOUTH AUSTRALIA	AGOSTINI ANTONIO	97.621
1381		SWISS & GLBL ASSET MNGMNT AG ON BHLF OF ZUR INVEST INSTIT FNDS	AGOSTINI ANTONIO	96.489
1285		SWISS AND GLOBAL AM AG ON BEHALF OF SSGA EUROPE EQUITY INDEX	AGOSTINI ANTONIO	7.736
2704		SWISSCANTO (LU) EQUITY FUND	AGOSTINI ANTONIO	160.899
3162		SWISSCANTO FONDSLEITUNG AG	AGOSTINI ANTONIO	1.255.099
53		TACS NONUS EQUITY CORE MKT CONTINU	AGOSTINI ANTONIO	95.457
2024		TAYSIDE PENSION FUND	AGOSTINI ANTONIO	158.060
2627		TCORPIM INTERNAT SHARES (UNHEDGED) FU	AGOSTINI ANTONIO	79.969
905		TD EMERALD INTERNATIONAL EQUITYINDEX FUND	AGOSTINI ANTONIO	597.144

ASSEMBLEA ORDINARIA

13 APRILE 2017

Segreteria Societaria - Ufficio Titoli



Unica convocazione

Esito della votazione sul punto 4

Determinazione della durata in carica degli Amministratori.

Elenco Favorevoli

SCHEDA	VPC	NOMINATIVO AZIONISTA	DELEGATO	NUMERO DI AZIONI TOTALE
910		TD EUROPEAN INDEX FUND .	AGOSTINI ANTONIO	17.820
911		TD INTERNATIONAL EQUITY INDEX ETF	AGOSTINI ANTONIO	1.135
908		TD INTERNATIONAL GROWTH FUND	AGOSTINI ANTONIO	348.614
906		TD RESOURCE FUND	AGOSTINI ANTONIO	274.000
907		TD STRATEGIC YIELD FUND	AGOSTINI ANTONIO	100.000
1304		TEACHER RETIREMENT SYSTEM OF TEXAS	AGOSTINI ANTONIO	16.476
1310		TEACHER RETIREMENT SYSTEM OF TEXAS	AGOSTINI ANTONIO	136.301
1311		TEACHER RETIREMENT SYSTEM OF TEXAS	AGOSTINI ANTONIO	514.364
1312		TEACHER RETIREMENT SYSTEM OF TEXAS	AGOSTINI ANTONIO	194.328
1619		TEACHER RETIREMENT SYSTEM OF TEXAS	AGOSTINI ANTONIO	844.064
1620		TEACHER RETIREMENT SYSTEM OF TEXAS	AGOSTINI ANTONIO	38.949
1621		TEACHER RETIREMENT SYSTEM OF TEXAS	AGOSTINI ANTONIO	5.661
2751		TEACHERS' RETIREMENT SYSTEM OF THE CITY OF NEW YORK	AGOSTINI ANTONIO	117.285
1539		TEACHERS' RETIREMENT SYSTEM OF THE STATE OF ILLINOIS	AGOSTINI ANTONIO	934.751
1308		TENNESSEE CONSOLIDATED RETIREMENT SYSTEM	AGOSTINI ANTONIO	213.744
1309		TENNESSEE CONSOLIDATED RETIREMENT SYSTEM	AGOSTINI ANTONIO	1.365.578
381		TENNESSEE VALLEY AUTHORITY RETIREMENT SYSTEM	AGOSTINI ANTONIO	3.801
697		TESLA POCHE ACTIONS	AGOSTINI ANTONIO	9.049
135		TGWF PANAGORA INTL EQ	AGOSTINI ANTONIO	6.259
2448		THE ADV.INNER C.CORNERST.AD.GL.PUB.EQ. F	AGOSTINI ANTONIO	75.412
2449		THE ADVISORS' INNER CIRCLE FUND CORNER STONE ADVISORS GLOBALPUBLIC EQUITY FUND	AGOSTINI ANTONIO	26.665
1008		THE ALLIANCEBERNSTEIN POOLING PTF - ALLIANCEB VOL MNGM PTF	AGOSTINI ANTONIO	23.728
2768		THE BARCLAYS BANK UK RETIREMENT FUND	AGOSTINI ANTONIO	6.869

ASSEMBLEA ORDINARIA

13 APRILE 2017

Segreteria Societaria - Ufficio Titoli



Unica convocazione

Esito della votazione sul punto 4

Determinazione della durata in carica degli Amministratori.

Elenco Favorevoli

SCHEDA	VPC	NOMINATIVO AZIONISTA	DELEGATO	NUMERO DI AZIONI TOTALE
2004		THE BARING MULTI ASSET F, A SUBF BARING MULTI ASSET INV F	AGOSTINI ANTONIO	6.142
2785		THE BOEING COMPANY EMPLOYEE RETIREMENT P	AGOSTINI ANTONIO	804.651
2787		THE BOEING COMPANY EMPLOYEE RETIREMENT P	AGOSTINI ANTONIO	23.720
2955		THE BOMBARDIER TRUST (UK)	AGOSTINI ANTONIO	6.906
857		THE CANADA LIFE ASSURANCE COMPANY	AGOSTINI ANTONIO	96.889
858		THE CANADA LIFE ASSURANCE COMPANY	AGOSTINI ANTONIO	23.927
859		THE CANADA LIFE ASSURANCE COMPANY	AGOSTINI ANTONIO	14.269
860		THE CANADA LIFE ASSURANCE COMPANY	AGOSTINI ANTONIO	6.248
861		THE CANADA LIFE ASSURANCE COMPANY	AGOSTINI ANTONIO	26.127
1018		THE CHINESE UNIV OF HK STAFF SUPERANNUATION SCHEME(1995)	AGOSTINI ANTONIO	5.734
161		THE CLEVELAND CLINIC FOUNDATION	AGOSTINI ANTONIO	6.342
2045		THE EUROPEAN INVESTMENT TRUST PLC	AGOSTINI ANTONIO	955.281
1111		THE GABELLI GLOBAL UTILITY & INCOME TRUST	AGOSTINI ANTONIO	1.000
2950		THE GREAT-WEST LIFE ASSURANCE COMPAN	AGOSTINI ANTONIO	35.556
3187		THE GREAT-WEST LIFE ASSURANCE COMPAN	AGOSTINI ANTONIO	124.179
870		THE GREAT-WEST LIFE ASSURANCE COMPANY	AGOSTINI ANTONIO	40.614
871		THE GREAT-WEST LIFE ASSURANCE COMPANY	AGOSTINI ANTONIO	17.165
872		THE GREAT-WEST LIFE ASSURANCE COMPANY	AGOSTINI ANTONIO	16.430
1929		THE HEALTH FOUNDATION	AGOSTINI ANTONIO	255.677
1775		THE MACKENZIE 1995 TRUST DTD JULY 21, 1995	AGOSTINI ANTONIO	34.110
294		THE MANUFACTURERS LIFE INSURANCE COMPANY	AGOSTINI ANTONIO	150.520
1051		THE MASTER TR BK OF JP LTD ATF INVESCO DEV COUNT EQ INDEX M F	AGOSTINI ANTONIO	257
2817		THE MASTER TRUST BANK OF JAPAN LTD	AGOSTINI ANTONIO	2.763.887

ASSEMBLEA ORDINARIA

13 APRILE 2017

Segreteria Societaria - Ufficio Titoli



Unica convocazione

Esito della votazione sul punto 4

Determinazione della durata in carica degli Amministratori.

Elenco Favorevoli

SCHEDA	VPC	NOMINATIVO AZIONISTA	DELEGATO	NUMERO DI AZIONI TOTALE
2829		THE MASTER TRUST BANK OF JAPAN LTD	AGOSTINI ANTONIO	3.267.664
2399		THE MASTER TRUST BANK OF JAPAN LTD	AGOSTINI ANTONIO	38.428
2400		THE MASTER TRUST BANK OF JAPAN LTD	AGOSTINI ANTONIO	1.880
2401		THE MASTER TRUST BANK OF JAPAN LTD	AGOSTINI ANTONIO	5.557
2409		THE MASTER TRUST BANK OF JAPAN LTD	AGOSTINI ANTONIO	30.153
2417		THE MASTER TRUST BANK OF JAPAN LTD	AGOSTINI ANTONIO	4.206
2433		THE MASTER TRUST BANK OF JAPAN LTD	AGOSTINI ANTONIO	20.424
2442		THE MASTER TRUST BANK OF JAPAN LTD	AGOSTINI ANTONIO	18.062
2991		THE MASTER TRUST BANK OF JAPAN LTD	AGOSTINI ANTONIO	204.308
2818		THE MASTER TRUST BANK OF JAPAN, LTD AS TRUSTEE FOR MUTB400045796	AGOSTINI ANTONIO	3.286.078
556		THE NOMURA TRUST AND BANKING CO LTD	AGOSTINI ANTONIO	51.366
557		THE NOMURA TRUST AND BANKING CO LTD	AGOSTINI ANTONIO	3.246
1760		THE NORTHERN TRUST COMPANY SUB-ADVISED COLLECTIVE FUNDS TRUST	AGOSTINI ANTONIO	459.218
1377		THE PRUDENTIAL INSURANCE COMPANY OF AMERICA	AGOSTINI ANTONIO	33.800
1091		THE REGENTS OF THE UNIVERSITY OF CALIFORNIA	AGOSTINI ANTONIO	273.184
1092		THE REGENTS OF THE UNIVERSITY OF CALIFORNIA	AGOSTINI ANTONIO	1.799.579
1093		THE REGENTS OF THE UNIVERSITY OF CALIFORNIA	AGOSTINI ANTONIO	171.256
1094		THE REGENTS OF THE UNIVERSITY OF CALIFORNIA	AGOSTINI ANTONIO	65.271
1095		THE REGENTS OF THE UNIVERSITY OF CALIFORNIA	AGOSTINI ANTONIO	4.453
1576		THE REGENTS OF THE UNIVERSITY OF CALIFORNIA	AGOSTINI ANTONIO	413.299
2765		THE ROYAL BOROUGH OF WINDSOR AND MAIDENHEAD AS THEADMINISTERING AUTHORITY OF THE	AGOSTINI ANTONIO	336.449
866		THE ROYAL INST FOR THE ADVANCEMENT OF LEARNING MCGILL UNIVERSITY	AGOSTINI ANTONIO	16.397
377		THE STATE OF CONNECTICUT ACTING THROUGH ITS TREASURER	AGOSTINI ANTONIO	145.537

ASSEMBLEA ORDINARIA

13 APRILE 2017

Segreteria Societaria - Ufficio Titoli



Unica convocazione

Esito della votazione sul punto 4

Determinazione della durata in carica degli Amministratori.

Elenco Favorevoli

SCHEDA	VPC	NOMINATIVO AZIONISTA	DELEGATO	NUMERO DI AZIONI TOTALE
378		THE STATE OF CONNECTICUT ACTING THROUGH ITS TREASURER	AGOSTINI ANTONIO	420.381
379		THE STATE OF CONNECTICUT ACTING THROUGH ITS TREASURER	AGOSTINI ANTONIO	532.238
1678		THE TRUSTEES OF AIRWAYS PENSION SCHEME	AGOSTINI ANTONIO	109.935
1754		THE TRUSTEES OF BP PENSION FUND	AGOSTINI ANTONIO	1.004.270
1714		THE TRUSTEES OF GOLDMAN SACHS UK RETIREMENT PLAN	AGOSTINI ANTONIO	2.427
2030		THE TRUSTEES OF MICHELIN PENSION & LIFE ASSURANCE PLAN	AGOSTINI ANTONIO	21.883
1679		THE TRUSTEES OF NEW AIRWAYS PENSION SCHEME	AGOSTINI ANTONIO	20.555
1680		THE TRUSTEES OF NEW AIRWAYS PENSION SCHEME	AGOSTINI ANTONIO	1.246.810
2026		THE TRUSTEES OF THE CIVIL AVIATION AUTHORITY PENSION SCHEME	AGOSTINI ANTONIO	161.224
1282		THE UNIVERSITY OF HONG KONG	AGOSTINI ANTONIO	8.837
1062		THE WALT DISNEY COMPANY RETIREMENT PLAN MASTER TRUST	AGOSTINI ANTONIO	33.384
2424		THORNBURG GLOBAL INVESTMENT PLC	AGOSTINI ANTONIO	7.156
1028		THORNBURG INVESTMENT INCOME BUILDER FUND	AGOSTINI ANTONIO	10.288.800
1137		TIFF INVESTMENT PROGRAM, INC - TIFF MULTI-ASSET FUND	AGOSTINI ANTONIO	51.881
1998		TORONTO TRANSIT COMMISSION PENSION FUND SOCIETY	AGOSTINI ANTONIO	79.500
692		TOTAL DIVERSIFIE EQUILIBRE ET SOLIDAIRE	AGOSTINI ANTONIO	59.087
2300		TOUCHSTONE STRATEGIC TRUST-TOU	AGOSTINI ANTONIO	29.601
1054		TOYOTA MOTOR PENSION FUND	AGOSTINI ANTONIO	29.211
1138		TRANSAMERICA AB DYNAMIC ALLOCATION VP	AGOSTINI ANTONIO	10.808
1135		TRANSAMERICA INTERNATIONAL EQUITY	AGOSTINI ANTONIO	2.782.515
1588		TRANSAMERICA TS+W INTERNATIONAL EQUITY VP	AGOSTINI ANTONIO	72.896
3167		TRUST & CUSTODY SERVICES BANK LTD AS TRUSTEE FOR PENSION INVESTMENT FUND TRUST NUM	AGOSTINI ANTONIO	197.176
3168		TRUST & CUSTODY SERVICES BANK LTD AS TRUSTEE FOR PENSION INVESTMENT FUND TRUST NUM	AGOSTINI ANTONIO	75.032

ASSEMBLEA ORDINARIA

13 APRILE 2017

Segreteria Societaria - Ufficio Titoli



Unica convocazione

Esito della votazione sul punto 4

Determinazione della durata in carica degli Amministratori.

Elenco Favorevoli

SCHEDA	VPC	NOMINATIVO AZIONISTA	DELEGATO	NUMERO DI AZIONI TOTALE
3164		TRUST & CUSTODY SERVICES BANK LTD AS TRUSTEE FOR PENSION INVESTMENT FUND TRUST NUM	AGOSTINI ANTONIO	161.887
3165		TRUST & CUSTODY SERVICES BANK LTD AS TRUSTEE FOR PENSION INVESTMENT FUND TRUST NUM	AGOSTINI ANTONIO	17.667
3166		TRUST & CUSTODY SERVICES BANK LTD AS TRUSTEE FOR PENSION INVESTMENT FUND TRUST NUM	AGOSTINI ANTONIO	13.375
2296		TRUST + CUSTODY SERVICES BANK,	AGOSTINI ANTONIO	165.900
2909		TRUST AND CUSTODY SERVICED BANK LIMITED	AGOSTINI ANTONIO	188.983
2910		TRUST AND CUSTODY SERVICED BANK LIMITED	AGOSTINI ANTONIO	17.825
2292		TRUST AND CUSTODY SERVICES BAN	AGOSTINI ANTONIO	9.810
2293		TRUST AND CUSTODY SERVICES BAN	AGOSTINI ANTONIO	57.966
2303		TRUST AND CUSTODY SERVICES BAN	AGOSTINI ANTONIO	40.982
170		TS AND W COLLECTIVE INVESTMENT TRUST TS AND W INTERNATIONAL LARGE CAP EQUITY TRUST	AGOSTINI ANTONIO	448.100
231		TS AND W INTERNATIONAL LARGE CAP EQUITY FUND	AGOSTINI ANTONIO	85.600
154		TTPF PANAGORA DYN INTL EQ	AGOSTINI ANTONIO	5.996
893		U.S.AND INTERNATIONAL EQUITY CLASS	AGOSTINI ANTONIO	6.406
1070		UAW RETIREE MEDICAL BENEFITS TRUST	AGOSTINI ANTONIO	8.841
1105		UAW RETIREE MEDICAL BENEFITS TRUST	AGOSTINI ANTONIO	13.040
1115		UAW RETIREE MEDICAL BENEFITS TRUST	AGOSTINI ANTONIO	15.609
1325		UAW RETIREE MEDICAL BENEFITS TRUST	AGOSTINI ANTONIO	116.141
1326		UAW RETIREE MEDICAL BENEFITS TRUST	AGOSTINI ANTONIO	184.386
1327		UAW RETIREE MEDICAL BENEFITS TRUST	AGOSTINI ANTONIO	179.331
1328		UAW RETIREE MEDICAL BENEFITS TRUST	AGOSTINI ANTONIO	75.956
1329		UAW RETIREE MEDICAL BENEFITS TRUST	AGOSTINI ANTONIO	177.599
2342		UBI PRAMERICA SGR SPA - MULTIASET ITALIA	AGOSTINI ANTONIO	700.000
2346		UBI PRAMERICA SGR SPA - PORTAFOGLIO AGGRESSIVO	AGOSTINI ANTONIO	35.000

ASSEMBLEA ORDINARIA

13 APRILE 2017

Segreteria Societaria - Ufficio Titoli



Unica convocazione

Esito della votazione sul punto 4

Determinazione della durata in carica degli Amministratori.

Elenco Favorevoli

SCHEDA	VPC	NOMINATIVO AZIONISTA	DELEGATO	NUMERO DI AZIONI TOTALE
2344		UBI PRAMERICA SGR SPA - PORTAFOGLIO DINAMICO	AGOSTINI ANTONIO	190.000
2345		UBI PRAMERICA SGR SPA - PORTAFOGLIO MODERATO	AGOSTINI ANTONIO	285.000
2343		UBI PRAMERICA SGR SPA - PORTAFOGLIO PRUDENTE	AGOSTINI ANTONIO	135.000
2980		UBI SICAV EURO EQUITY	AGOSTINI ANTONIO	880.000
2977		UBI SICAV EUROPEAN EQUITY	AGOSTINI ANTONIO	185.000
2979		UBI SICAV ITALIAN EQUITY	AGOSTINI ANTONIO	1.640.000
745		UBP ACTIONS EURO RENDEMENT	AGOSTINI ANTONIO	50.688
425		UBS MULTI MANAGER ACCESS EMU EQUITIES	AGOSTINI ANTONIO	24.712
2459		UFG SARASIN ACTIONS EURO FLEXIBLE	AGOSTINI ANTONIO	611.000
190		UFJF MCM MSCI WORLD FD	AGOSTINI ANTONIO	30.260
3171		UKA-FONDS	AGOSTINI ANTONIO	49.000
3246		UNI-GLOBAL	AGOSTINI ANTONIO	29.954
1985		UNITED FOOD AND COMM WORK UNION LOCAL 152 RET MEAT PENS PL	AGOSTINI ANTONIO	17.467
1880		UNITED NATIONS, ON BEHALF OF UNITED NATIONS UNIVERSITY END F	AGOSTINI ANTONIO	12.600
722		UNIVERS CNP 1	AGOSTINI ANTONIO	149.137
3107		UNIVERSITIES SUPERANNUATION SCHEME	AGOSTINI ANTONIO	10.730.484
256		US BANK GUIDEMARK WORLD EX US FUND	AGOSTINI ANTONIO	4.350
984		US RETIREMENT TRUST	AGOSTINI ANTONIO	2.021
1004		USAA INTERNATIONAL FUND	AGOSTINI ANTONIO	1.562.980
1005		USAA INTERNATIONAL FUND	AGOSTINI ANTONIO	636.370
1954		USAA MASTER TRUST (PENSION AND RSP)	AGOSTINI ANTONIO	3.057
262		USBK AHAI RHUMBLINE ADVISERS	AGOSTINI ANTONIO	13.089
263		USBK AMERICAN HEART ASSOCIATION INC	AGOSTINI ANTONIO	4.054

ASSEMBLEA ORDINARIA

13 APRILE 2017

Segreteria Societaria - Ufficio Titoli



Unica convocazione

Esito della votazione sul punto 4

Determinazione della durata in carica degli Amministratori.

Elenco Favorevoli

SCHEDA	VPC	NOMINATIVO AZIONISTA	DELEGATO	NUMERO DI AZIONI TOTALE
259		USBK BBIFF MONDRAIN INVST PTPS LTD	AGOSTINI ANTONIO	1.293.390
258		USBK CCA CORE RETURN FUND	AGOSTINI ANTONIO	376
261		USBK EAGLE INTERNATIONAL STOCK FD	AGOSTINI ANTONIO	15.360
260		USBK REGIONAL TRANSPORTATION DSPP	AGOSTINI ANTONIO	3.948
2978		Ubi Sicav Multiasset Europe 50	AGOSTINI ANTONIO	450.000
2385		VALEUROPE, C/O SLGP-PRIGEST	AGOSTINI ANTONIO	50.000
608		VALIANT AKTIEN EUROP	AGOSTINI ANTONIO	45.689
1987		VAN ANDEL INSTITUTE	AGOSTINI ANTONIO	23.938
2892		VANTAGETRUST III MASTER COLLECTIVE INVES	AGOSTINI ANTONIO	84.979
2893		VANTAGETRUST III MASTER COLLECTIVE INVES	AGOSTINI ANTONIO	1.037.468
349		VEBA PARTNERSHIP N L P	AGOSTINI ANTONIO	33.546
2090		VERDIPAPIRFONDET KLP AKSJEEUROPA INDEKS 1	AGOSTINI ANTONIO	149.226
2089		VERDIPAPIRFONDET KLP AKSJGLOBAL INDEX 1	AGOSTINI ANTONIO	358.081
2929		VERMONT PENSION INVESTMENT COMMITTEE	AGOSTINI ANTONIO	271.870
2933		VIA RAIL CANADA INC MASTER TRUST	AGOSTINI ANTONIO	81.000
560		VICTORY CAPITAL INTERNATIONAL COLLECTIVE INVESTMENT TRUST	AGOSTINI ANTONIO	7.818
561		VICTORY RS INTERNATIONAL FUND	AGOSTINI ANTONIO	8.524
562		VICTORY RS INTERNATIONAL VIP SERIES	AGOSTINI ANTONIO	64.991
563		VICTORY TRIVALENT INTERNATIONAL FUND-CORE EQUITY	AGOSTINI ANTONIO	3.594
296		VIRGINIA RETIREMENT SYSTEM	AGOSTINI ANTONIO	204.714
93		VOYA EURO STOXX 50 INDEX PORTFOLIO	AGOSTINI ANTONIO	394.482
90		VOYA GL EQUITY DIV AND PREMIUM OP	AGOSTINI ANTONIO	375.887
89		VOYA GLOBAL EQUITY DIVIDEND FUND	AGOSTINI ANTONIO	39.186

ASSEMBLEA ORDINARIA

13 APRILE 2017

Segreteria Societaria - Ufficio Titoli



Unica convocazione

Esito della votazione sul punto 4

Determinazione della durata in carica degli Amministratori.

Elenco Favorevoli

SCHEDA	VPC	NOMINATIVO AZIONISTA	DELEGATO	NUMERO DI AZIONI TOTALE
350		VOYA INTERNATIONAL CORE FUND	AGOSTINI ANTONIO	5.869
92		VOYA INTERNATIONAL INDEX PORTFOLIO	AGOSTINI ANTONIO	286.402
91		VY INTL HIGH DIVIDEND EQTY INC FD	AGOSTINI ANTONIO	9.922
88		VY TEMPLETON FOREIGN EQTY PORT	AGOSTINI ANTONIO	680.187
6		VY TEMPLETON GL GROWTH PORTFOLIO	AGOSTINI ANTONIO	190.871
1356		WASHINGTON STATE INVESTMENT BOARD	AGOSTINI ANTONIO	2.777.192
1357		WASHINGTON STATE INVESTMENT BOARD	AGOSTINI ANTONIO	6.236
1349		WELLS FARGO ADVANTAGE INFLATION-PROTECTED BOND PORTFOLIO	AGOSTINI ANTONIO	32.056
1351		WELLS FARGO ALTERNATIVE STRATEGIES FUND	AGOSTINI ANTONIO	6.302
1344		WELLS FARGO BK DECL OF TR EST INV FUNDS FOR EMPLOYEE BEN TR	AGOSTINI ANTONIO	157.079
1346		WELLS FARGO DIVERSIFIED INTERNATIONAL FUND	AGOSTINI ANTONIO	70.606
973		WELLS FARGO GLOBAL DIVIDEND OPPORTUNITY FUND	AGOSTINI ANTONIO	50.000
1350		WELLS FARGO GLOBAL LONG/SHORT FUND	AGOSTINI ANTONIO	10.356
1347		WELLS FARGO INTERNATIONAL EQUITY FUND	AGOSTINI ANTONIO	733.994
1345		WELLS FARGO VT INTERNATIONAL EQUITY FUND	AGOSTINI ANTONIO	605.371
1348		WELLS FARGOMASTER TRUST DIVERSIFIED STOCK PORTFOLIO	AGOSTINI ANTONIO	125.801
2962		WEST MIDLANDS METROPOLITAN AUT PENS FD	AGOSTINI ANTONIO	627.000
2963		WEST YORKSHIRE PENSION FUND	AGOSTINI ANTONIO	500.000
180		WF AND CO CASH PLN MONDN INV PT	AGOSTINI ANTONIO	423.068
179		WF NORTHWEST NATURAL GASBRANDES	AGOSTINI ANTONIO	48.192
178		WF VALERO ENERGY CORP PENS PLANBR	AGOSTINI ANTONIO	184.199
2623		WHOLESALE UNIT TRUST GLOBAL SHARES F 3	AGOSTINI ANTONIO	4.621
955		WILLIAM BEAUMONT HOSPITAL	AGOSTINI ANTONIO	7.191

ASSEMBLEA ORDINARIA

13 APRILE 2017

Segreteria Societaria - Ufficio Titoli



Unica convocazione

Esito della votazione sul punto 4

Determinazione della durata in carica degli Amministratori.

Elenco Favorevoli

SCHEDA	VPC	NOMINATIVO AZIONISTA	DELEGATO	NUMERO DI AZIONI TOTALE
218		WILM MULTI MGR ALT FD ANALYTIC INV	AGOSTINI ANTONIO	11.243
1364		WISDOMTREE DEFA EQUITY INCOME FUND	AGOSTINI ANTONIO	162.259
1361		WISDOMTREE DYNAMIC CURRENCY HEDGED EUROPE EQUITY FUND	AGOSTINI ANTONIO	1.721
1362		WISDOMTREE DYNAMIC CURRENCY HEDGED INTRNL EQUITY FUND	AGOSTINI ANTONIO	134.351
1369		WISDOMTREE EUROPE LOCAL RECOVERY FUND	AGOSTINI ANTONIO	1.422
1363		WISDOMTREE GLOBAL EX-MEXICO EQUITY FUND	AGOSTINI ANTONIO	281
1370		WISDOMTREE GLOBAL EX-U.S. HEDGED DIVIDEND FUND	AGOSTINI ANTONIO	1.193
1366		WISDOMTREE GLOBAL HIGH DIVIDEND FUND	AGOSTINI ANTONIO	20.146
1367		WISDOMTREE INTERNATIONAL DIVIDEND EX-FINANCIALS FUND	AGOSTINI ANTONIO	178.338
1365		WISDOMTREE INTERNATIONAL EQUITY FUND	AGOSTINI ANTONIO	255.081
1368		WISDOMTREE INTERNATIONAL LARGE CAP DIVIDEND FUND	AGOSTINI ANTONIO	182.319
1352		WISDOMTREE ISSUER PUBLIC LIMITED COMPANY	AGOSTINI ANTONIO	43.600
1783		WRIGLEY RETIREMENT PLAN	AGOSTINI ANTONIO	1.122
1359		WSIB INVESTMENTS (PUBLIC EQUITIES) POOLED FUND TRUST	AGOSTINI ANTONIO	96.829
2341		ZENIT MULTISTRATEGY SICAV	AGOSTINI ANTONIO	80.000
408		ZENIT SGR SPA - ZENIT PIANETA ITALIA	AGOSTINI ANTONIO	30.000
3021		henderson gartmore fund	AGOSTINI ANTONIO	1.191.212
579		ROSATI GIUSEPPINA	DORI CARLO	850
3223		CASSA DEPOSITI E PRESTITI SPA	RAMUNDO FABRIZIO	936.179.478
2216		BANK OF NEW YORK MELLON ADR D.	AGOSTINI ANTONIO	51.975.332

ASSEMBLEA ORDINARIA

13 APRILE 2017

Segreteria Societaria - Ufficio Titoli



Unica convocazione

Esito della votazione sul punto 4

Determinazione della durata in carica degli Amministratori.

Elenco Favorevoli

	SCHEDA VPC	NOMINATIVO AZIONISTA	DELEGATO	NUMERO DI AZIONI TOTALE
Riepilogo favorevoli				
TOTALE FAVOREVOLI	n°	3.078 azionisti per n°		2.289.480.869 Azioni 99,77407 % delle azioni votanti
di cui				
IN PROPRIO	n°	13 azionisti per n°		87.287 Azioni 0,00380 % delle azioni votanti
PER DELEGA	n°	3.065 azionisti per n°		2.289.393.582 Azioni 99,77027 % delle azioni votanti

ASSEMBLEA ORDINARIA

13 APRILE 2017

Segreteria Societaria - Ufficio Titoli



Unica convocazione

Esito della votazione sul punto 4

Determinazione della durata in carica degli Amministratori.

Elenco Contrari

SCHEDA	NOMINATIVO AZIONISTA	DELEGATO	NUMERO DI AZIONI TOTALE
2338	ADINOLFI VINCENZO		80.000
2327	FAZIO ALFREDO		2
2325	PACIFICO RICCARDO		10
2324	RICCI MARIO		5.800
1020	ALASKA ELECTRICAL PENSION PLAN	AGOSTINI ANTONIO	86.087
2068	BRITISH COLUMBIA INVESTMENT MANAGEMENT CORPORATION	AGOSTINI ANTONIO	139.968
2069	BRITISH COLUMBIA INVESTMENT MANAGEMENT CORPORATION	AGOSTINI ANTONIO	297.668
2070	BRITISH COLUMBIA INVESTMENT MANAGEMENT CORPORATION	AGOSTINI ANTONIO	769.141
1184	COUNTY OF LOS ANGELES SAVINGS PLAN	AGOSTINI ANTONIO	92.270
354	ELECTRICAL WORKERS LOCAL NO 26 PENSION TRUST FUND	AGOSTINI ANTONIO	71.286
1629	NORFOLK COUNTY RETIREMENT SYSTEM	AGOSTINI ANTONIO	42.391
58	PRU INV PRT INC PRU BALANCED FD	AGOSTINI ANTONIO	4.854
395	PRUDENTIAL INVESTMENT PORTFOLIO 2 PRUDENTIAL QMA INTL DEVELOPED MRKTS INDEX FUND	AGOSTINI ANTONIO	2.896
1376	PRUDENTIAL RETIREMENT INSURANCE & ANNUITY COMPANY	AGOSTINI ANTONIO	30.986
1191	THE PRUDENTIAL INSURANCE COMPANY OF AMERICA	AGOSTINI ANTONIO	101.558
1192	THE PRUDENTIAL INSURANCE COMPANY OF AMERICA	AGOSTINI ANTONIO	105.025
2216	BANK OF NEW YORK MELLON ADR D.	AGOSTINI ANTONIO	275.750

ASSEMBLEA ORDINARIA

13 APRILE 2017

Segreteria Societaria - Ufficio Titoli



Unica convocazione

Esito della votazione sul punto 4

Determinazione della durata in carica degli Amministratori.

Elenco Contrari

SCHEDA	NOMINATIVO AZIONISTA	DELEGATO	NUMERO DI AZIONI TOTALE
--------	----------------------	----------	----------------------------

Riepilogo Contrari

TOTALE CONTRARI	n°	17 azionisti per n°	2.105.692 Azioni 0,09176 % delle azioni votanti
di cui			
IN PROPRIO	n°	4 azionisti per n°	85.812 Azioni 0,00374 % delle azioni votanti
PER DELEGA	n°	13 azionisti per n°	2.019.880 Azioni 0,08803 % delle azioni votanti

ASSEMBLEA ORDINARIA

13 APRILE 2017

Segreteria Societaria - Ufficio Titoli



Unica convocazione

Esito della votazione sul punto 4

Determinazione della durata in carica degli Amministratori.

Elenco Astenuti

SCHEDA	NOMINATIVO AZIONISTA	DELEGATO	NUMERO DI AZIONI TOTALE
412	GROTTI ALBERTO		100
406	LA VERDE LUCIO		4.000
407	TRICARICO MICHELE	TRICARICO ANTONIO	10
3170	ARROWGRASS MASTER FUND LTD	AGOSTINI ANTONIO	82.740
450	ARROWGRASS MASTER FUND LTD	AGOSTINI ANTONIO	47.303
3218	ARROWGRASS MASTER FUND LTD	AGOSTINI ANTONIO	289
469	CG CAYMAN FUND LIMITED	AGOSTINI ANTONIO	127.000
2706	CHALLENGE FUNDS	AGOSTINI ANTONIO	648.784
2347	CHALLENGE FUNDS CHALLENGE ITALIAN EQUITY	AGOSTINI ANTONIO	1.300.000
474	CLINTON EQUITY STRATEGIES MASTER FUND LTD	AGOSTINI ANTONIO	681.149
475	CLINTON LIGHTHOUSE EQUITY STRATEGIES FUND (OFFSHORE) LP CO CLINTON GROUP, INC.	AGOSTINI ANTONIO	20.455
476	CLINTON LIGHTHOUSE EQUITY STRATEGIES MASTER FUND LTD. C/O CLINTON GROUP, INC	AGOSTINI ANTONIO	82.013
2703	MEDIOLANUM BEST BRANDS	AGOSTINI ANTONIO	22.953
2709	MEDIOLANUM SPEC SICAV-SIF EQUITY INCOME	AGOSTINI ANTONIO	31.706
413	GEREBIZZA ELENA	FRANCHI GIULIA	5
2216	BANK OF NEW YORK MELLON ADR D.	AGOSTINI ANTONIO	30.033

ASSEMBLEA ORDINARIA

13 APRILE 2017

Segreteria Societaria - Ufficio Titoli



Unica convocazione

Esito della votazione sul punto 4

Determinazione della durata in carica degli Amministratori.

Elenco Astenuti

SCHEDA

NOMINATIVO AZIONISTA

DELEGATO

NUMERO DI AZIONI
TOTALE

Riepilogo Astenuti

TOTALE ASTENUTI

n°

16 azionisti per n°

3.078.540 Azioni

0,13416 % delle azioni votanti

di cui

IN PROPRIO

n°

2 azionisti per n°

4.100 Azioni

0,00018 % delle azioni votanti

PER DELEGA

n°

14 azionisti per n°

3.074.440 Azioni

0,13398 % delle azioni votanti

ASSEMBLEA ORDINARIA

13 APRILE 2017

Segreteria Societaria - Ufficio Titoli



Unica convocazione

Esito della votazione sul punto 4

Determinazione della durata in carica degli Amministratori.

Elenco Non Votanti

SCHEDA	NOMINATIVO AZIONISTA	DELEGATO	NUMERO DI AZIONI TOTALE
417	AMBRUZZI DANIELA		275
2097	BELLINO ROCI PIERCARLO		9.100
2212	ROSANIA ELMAN		2
2100	SIBILIA CARLO	ROSANIA ELMAN	2
940	ERRICO ROBERTO	TAYLOR SIMON JONATHAN	5
2213	ROSANIA ANNA	QUINTO FRANCESCO PIO	2
2358	BANCOPOSTA FONDI SPA SGR - BANCOPOSTA MIX 2	AGOSTINI ANTONIO	60.000
2359	BANCOPOSTA FONDI SPA SGR - BANCOPOSTA MIX 3	AGOSTINI ANTONIO	40.000
2356	BANCOPOSTA FONDI SPA SGR - BancoPosta Azionario Internazionale	AGOSTINI ANTONIO	100.000
2357	BANCOPOSTA FONDI SPA SGR - BancoPosta Mix 1	AGOSTINI ANTONIO	40.000
2355	BANCOPOSTA FONDI SpA SGR - BANCOPOSTA AZIONARIO EURO	AGOSTINI ANTONIO	190.000
419	FIDEURAM ASSET MANAGEMENT (IRELAND) FIDEURAM FUND EQUITY ITALY	AGOSTINI ANTONIO	150.000
418	FIDEURAM ASSET MANAGEMENT (IRELAND) FONDITALIA EQUITY ITALY	AGOSTINI ANTONIO	3.700.000
593	FIDEURAM INVESTIMENTI SGR S.P.A. - FIDEURAM ITALIA	AGOSTINI ANTONIO	100.000
420	INTERFUND SICAV INTERFUND EQUITY ITALY	AGOSTINI ANTONIO	1.600.000
3222	KAIROS INTERNATIONAL SICAV - EUROPA	AGOSTINI ANTONIO	65.000
2361	KAIROS INTERNATIONAL SICAV - ITALIA	AGOSTINI ANTONIO	670.000
2360	KAIROS INTERNATIONAL SICAV - RISORGIMENTO	AGOSTINI ANTONIO	280.000
3221	KAIROS INTERNATIONAL SICAV - TARGET ITALY ALPHA	AGOSTINI ANTONIO	100.000
592	MEDIOLANUM GESTIONE FONDI SGR SPA - FLESSIBILE ITALIA	AGOSTINI ANTONIO	3.600.000

ASSEMBLEA ORDINARIA

13 APRILE 2017

Segreteria Societaria - Ufficio Titoli



Unica convocazione

Esito della votazione sul punto 4

Determinazione della durata in carica degli Amministratori.

Elenco Non Votanti

SCHEDA	NOMINATIVO AZIONISTA	DELEGATO	NUMERO DI AZIONI TOTALE
2101	CAPURSO SEBASTIANO	GOVONI ALESSANDRO	2

Riepilogo Non votanti

TOTALE NON VOTANTI	n°	21 azionisti per n°	10.704.388 Azioni
di cui			
IN PROPRIO	n°	3 azionisti per n°	9.377 Azioni
PER DELEGA	n°	18 azionisti per n°	10.695.011 Azioni

ASSEMBLEA ORDINARIA

13 APRILE 2017

Segreteria Societaria - Ufficio Titoli



Unica convocazione

Esito della votazione sul punto **5**

Nomina degli Amministratori.

Azionisti Presenti

In proprio	n°	22	per n°	186.576 Azioni	0,01 % del capitale sociale
Per delega	n°	3.108	per n°	2.305.182.913 Azioni	63,43 % del capitale sociale
TOTALE PRESENTI	n°	3.130	per n°	2.305.369.489 Azioni	63,44 % del capitale sociale

Esito Votazione

Lista 1	n°	326	azionisti per n°	1.297.468.788 Azioni	56,43 % delle azioni votanti
Lista 2	n°	2.715	azionisti per n°	987.228.423 Azioni	42,93 % delle azioni votanti

CONTRARI	n°	67	azionisti per n°	11.926.487 Azioni	0,52 % delle azioni votanti
ASTENUTI	n°	14	azionisti per n°	2.747.807 Azioni	0,12 % delle azioni votanti
TOTALE VOTANTI	n°	3.122	azionisti per n°	2.299.371.505 Azioni	
NON PARTECIPANTI ALLA VOTAZIONE	n°	10	azionisti per n°	5.997.984 Azioni	

Lista vincente : 1

ASSEMBLEA ORDINARIA

13 APRILE 2017

Segreteria Societaria - Ufficio Titoli



Unica convocazione

Esito della votazione sul punto 5

Nomina degli Amministratori.

Elenco Lista 1

SCHEDA	NOMINATIVO AZIONISTA	DELEGATO	NUMERO DI AZIONI TOTALE
417	AMBRUZZI DANIELA		275
585	BATTAGLIA SERGIO		15.500
2097	BELLINO ROCI PIERCARLO		9.100
415	BUCCINO VINCENZO		4.127
2327	FAZIO ALFREDO		2
586	GARIZZO EMIDIA		41.500
2201	IADICICCO ANTONIO		1.600
406	LA VERDE LUCIO		4.000
941	METELKA LUCIANO		5.000
587	QUAGLIERO GIOVANNI		10.000
401	RAFFAELLI MARIO		100
410	REGGIANI CLAUDIO		2.140
2337	SERACINI MATTEO		70
3283	MINISTERO DELL'ECONOMIA E DELLE FINANZE DI STEFANO STEFANO ZOPPINI ANDREA		157.552.137
2098	ALLIO GERMANA	BELLINO ROCI MAURO	100
2379	AHEAD WEALTH SOLUTIONS AG AS TRUSTEE OF ENR BULLET FUND TREVISAN DARIO		6.700
2366	HC RENTE SIEMENS FONDS INVEST GMBH TREVISAN DARIO		25.881
2378	PAWL EQUITY FUND - HARMONIA FUNDS AGMVK TREVISAN DARIO		2.850
594	ROSSETTI RAUL FERNANDO	TREVISAN DARIO	800
2365	SIEMENS BSAV BALANCED SIEMENS FONDS INVEST GMBH TREVISAN DARIO		21.143
2363	SIEMENS DC BALANCED SIEMENS FONDS INVEST GMBH TREVISAN DARIO		19.681
2364	SIEMENS-FONDS SIEMENS-RENTE SIEMENS FONDS INVEST GMBH TREVISAN DARIO		551.284

ASSEMBLEA ORDINARIA

13 APRILE 2017

Segreteria Societaria - Ufficio Titoli



Unica convocazione

Esito della votazione sul punto 5

Nomina degli Amministratori.

Elenco Lista 1

SCHEDA	NOMINATIVO AZIONISTA	DELEGATO	NUMERO DI AZIONI TOTALE
2362	SIEMENS-FONDS SPTMM SIEMENS FONDS INVEST GMBH TREVISAN DARIO		49.357
2377	TAKE OPPORTUNITIES FUND - AHEAD WEALTH SOLUTIONS AG TREVISAN DARIO		7.000
404	CASSA NAZIONALE DI PREVIDENZA ED ASSISTENZA FORENSE UZZAU ROBERTO		15.309.000
1810	A.I.DUPONT TESTAMENTARY TRUST	CARDARELLI ANGELO	57.552
1516	ACWI EX-US INDEX MASTER PORTFOLIO OF MASTER INVESTMENT PTF CARDARELLI ANGELO		148.791
3064	ADVANCE INTERNATIONAL SHARE INDEX FUND CARDARELLI ANGELO		115.083
183	ALICNY BLACKROCK GBL EQUITY	CARDARELLI ANGELO	13.326
75	ALLSTATE INSURANCE CO BLACKROCK	CARDARELLI ANGELO	170.259
66	ALLSTATE LIFE INSURANCE COMPANY	CARDARELLI ANGELO	55.023
59	AST BLKRK GLBL STR INT SAE PDDC	CARDARELLI ANGELO	17.571
63	AST BLKRK GLOBAL STRAT PT TE PDDG	CARDARELLI ANGELO	24.436
236	AZL INTERNATIONAL INDEX FUND	CARDARELLI ANGELO	347.675
9	AZL NFJ INTERNATIONAL VALUE FUND	CARDARELLI ANGELO	10.853
3056	BANCO CENTRAL DE TIMOR EST	CARDARELLI ANGELO	200.243
1802	BANK OF BOTSWANA	CARDARELLI ANGELO	61.269
1268	BANK OF KOREA	CARDARELLI ANGELO	108.897
1823	BEAT DRUGS FUND ASSOCIATION	CARDARELLI ANGELO	3.544
2996	BEST INVESTMENT CORPORATION	CARDARELLI ANGELO	16.335
237	BGF FLEX MULTI ASSET GBL EQ PF	CARDARELLI ANGELO	9.084
238	BGF WORLD ENERGY FD NAT RES	CARDARELLI ANGELO	2.608.550
1524	BGI MSCI EAFE EQUITY INDEX NON-LENDABLE FUND B CARDARELLI ANGELO		762.200
1525	BGI MSCI EMU IMI INDEX FUND B	CARDARELLI ANGELO	2.303

ASSEMBLEA ORDINARIA

13 APRILE 2017

Segreteria Societaria - Ufficio Titoli



Unica convocazione

Esito della votazione sul punto 5

Nomina degli Amministratori.

Elenco Lista 1

SCHEDA	NOMINATIVO AZIONISTA	DELEGATO	NUMERO DI AZIONI TOTALE
1523	BGI MSCI EUROPE EQUITY INDEX FUND B	CARDARELLI ANGELO	748.042
118	BLACKROCK ALL CAP ENERGY RESOURCES	CARDARELLI ANGELO	142.496
1670	BLACKROCK AM DE AG FOR ISHARES EURO STOXX 50 UCITS ETF (DE)	CARDARELLI ANGELO	8.681.001
1671	BLACKROCK AM DE FOR ISHARES EURO STOXX UCITS ETF (DE)	CARDARELLI ANGELO	1.086.807
1672	BLACKROCK AM DE FOR ISHARES STOXX EUROPE 50 UCITS ETF (DE)	CARDARELLI ANGELO	175.290
1675	BLACKROCK AM DE FOR ISHARES STOXX EUROPE 600 UCITS ETF (DE)	CARDARELLI ANGELO	1.767.976
1673	BLACKROCK AM DE FOR ISHS STOXX EUROPE LARGE 200 UCITS ETF (DE)	CARDARELLI ANGELO	26.679
1681	BLACKROCK AM SCHWEIZ AG OBO BIFS WORLD EX SWITZ EQ INDEX FUND	CARDARELLI ANGELO	13.826
1506	BLACKROCK CDN MSCI EAFE EQUITY INDEX FUND	CARDARELLI ANGELO	816.479
1509	BLACKROCK CDN MSCI EAFE INDEX PLUS FUND	CARDARELLI ANGELO	19.111
1508	BLACKROCK CDN WORLD INDEX FUND	CARDARELLI ANGELO	83.095
13	BLACKROCK ENERGY AND RESOURCES TRUST	CARDARELLI ANGELO	533.450
3062	BLACKROCK FISSION INDEXED INTL EQUITY FD	CARDARELLI ANGELO	83.772
40	BLACKROCK GLBL OP VI FD OF BR VS FD	CARDARELLI ANGELO	17.025
14	BLACKROCK GLBL OPP EQUITY TRUST	CARDARELLI ANGELO	405.100
85	BLACKROCK GLOBAL FUNDS	CARDARELLI ANGELO	121.420
87	BLACKROCK GLOBAL FUNDS	CARDARELLI ANGELO	37.276
1421	BLACKROCK GLOBAL INDEX FUNDS	CARDARELLI ANGELO	86.674
1422	BLACKROCK GLOBAL INDEX FUNDS	CARDARELLI ANGELO	135.179
1515	BLACKROCK INDEX FUNDS INC.-BLACKROCK INTERNATIONAL INDEX FUND	CARDARELLI ANGELO	1.154.747
3239	BLACKROCK INDEX SELECTION FUND	CARDARELLI ANGELO	16.585
3240	BLACKROCK INDEX SELECTION FUND	CARDARELLI ANGELO	952.979

ASSEMBLEA ORDINARIA

13 APRILE 2017

Segreteria Societaria - Ufficio Titoli



Unica convocazione

Esito della votazione sul punto 5

Nomina degli Amministratori.

Elenco Lista 1

SCHEDA	NOMINATIVO AZIONISTA	DELEGATO	NUMERO DI AZIONI TOTALE
3241	BLACKROCK INDEX SELECTION FUND	CARDARELLI ANGELO	124.270
3242	BLACKROCK INDEX SELECTION FUND	CARDARELLI ANGELO	46.387
3243	BLACKROCK INDEX SELECTION FUND	CARDARELLI ANGELO	764.647
3061	BLACKROCK INDEXED ALL-COUNTRY EQUITY FUN	CARDARELLI ANGELO	12.471
1481	BLACKROCK INST TRUST CO NA INV FUNDSFOR EMPLOYEE BENEFIT TR	CARDARELLI ANGELO	3.897.449
1482	BLACKROCK INST TRUST CO NA INV FUNDSFOR EMPLOYEE BENEFIT TR	CARDARELLI ANGELO	760.031
1483	BLACKROCK INST TRUST CO NA INV FUNDSFOR EMPLOYEE BENEFIT TR	CARDARELLI ANGELO	272.700
1484	BLACKROCK INST TRUST CO NA INV FUNDSFOR EMPLOYEE BENEFIT TR	CARDARELLI ANGELO	45.700
1497	BLACKROCK INST TRUST CO NA INV FUNDSFOR EMPLOYEE BENEFIT TR	CARDARELLI ANGELO	8.298.008
1498	BLACKROCK INST TRUST CO NA INV FUNDSFOR EMPLOYEE BENEFIT TR	CARDARELLI ANGELO	196.165
1499	BLACKROCK INST TRUST CO NA INV FUNDSFOR EMPLOYEE BENEFIT TR	CARDARELLI ANGELO	34.064
1500	BLACKROCK INST TRUST CO NA INV FUNDSFOR EMPLOYEE BENEFIT TR	CARDARELLI ANGELO	2.450.759
1501	BLACKROCK INST TRUST CO NA INV FUNDSFOR EMPLOYEE BENEFIT TR	CARDARELLI ANGELO	235.502
1504	BLACKROCK INST TRUST CO NA INV FUNDSFOR EMPLOYEE BENEFIT TR	CARDARELLI ANGELO	4.406
1505	BLACKROCK INST TRUST CO NA INV FUNDSFOR EMPLOYEE BENEFIT TR	CARDARELLI ANGELO	19.745
1510	BLACKROCK INST TRUST CO NA INV FUNDSFOR EMPLOYEE BENEFIT TR	CARDARELLI ANGELO	360.755
1511	BLACKROCK INST TRUST CO NA INV FUNDSFOR EMPLOYEE BENEFIT TR	CARDARELLI ANGELO	4.283.482
1512	BLACKROCK INST TRUST CO NA INV FUNDSFOR EMPLOYEE BENEFIT TR	CARDARELLI ANGELO	280.140
1513	BLACKROCK INST TRUST CO NA INV FUNDSFOR EMPLOYEE BENEFIT TR	CARDARELLI ANGELO	311.281
1514	BLACKROCK INST TRUST CO NA INV FUNDSFOR EMPLOYEE BENEFIT TR	CARDARELLI ANGELO	15.224
3043	BLACKROCK INSTITUTIONAL JERSEY FUNDS	CARDARELLI ANGELO	21.033
3044	BLACKROCK INSTITUTIONAL POOLED FUND PLC	CARDARELLI ANGELO	2.286

ASSEMBLEA ORDINARIA

13 APRILE 2017

Segreteria Societaria - Ufficio Titoli



Unica convocazione

Esito della votazione sul punto 5

Nomina degli Amministratori.

Elenco Lista 1

SCHEDA	NOMINATIVO AZIONISTA	DELEGATO	NUMERO DI AZIONI TOTALE
3045	BLACKROCK INSTITUTIONAL POOLED FUND PLC CARDARELLI ANGELO		53.202
3065	BLACKROCK INTERNATIONAL ALPHA TILTS FUND CARDARELLI ANGELO		56.806
119	BLACKROCK INTERNATIONAL OPPORT CARDARELLI ANGELO		716.800
44	BLACKROCK INTL GROWTH AND INCOME TST CARDARELLI ANGELO		543.200
1528	BLACKROCK MSCI EUROPE EQUITY ESG SCREENED INDEX FUND B CARDARELLI ANGELO		1.476
1529	BLACKROCK MSCI WORLD EQUITY ESG SCREENED INDEX FUND B CARDARELLI ANGELO		245.566
1480	BLACKROCK MSCI WORLD INDEX FUND OF BLACKROCK FUNDS CARDARELLI ANGELO		36.069
3053	BLACKROCK SCREEN WHOLE INDEXED INT EQ FD CARDARELLI ANGELO		4.733
1419	BLACKROCK STRATEGIC FUNDS CARDARELLI ANGELO		17.655
1420	BLACKROCK STRATEGIC FUNDS CARDARELLI ANGELO		14.619
3068	BLACKROCK WHOLESALE INDEXED INTERNATIONA CARDARELLI ANGELO		190.542
117	BLK MANAGED VOL PF FD INTL EAFE CARDARELLI ANGELO		20.415
324	BLL AQUIL LIFGLO3000 FMEN WHT INDFD CARDARELLI ANGELO		445.545
106	BLL AQUILA LIFE EUROPEAN EQUITY CARDARELLI ANGELO		5.617.885
113	BLL AQUILA LIFE FTSE RAFI DEVELOPED CARDARELLI ANGELO		771.191
112	BLL AQUILA LIFE MSCI WORLD FUND CARDARELLI ANGELO		399.551
110	BLL AQUILA LIFE OSEAS EQUITY FUND CARDARELLI ANGELO		12.800
107	BLL ASCENT LIFE EUROPEAN CARDARELLI ANGELO		30.898
111	BLL ASCENT LIFEENHANCED CARDARELLI ANGELO		37.222
1702	BNY MELLON TR+DEP ATF ST. JAMES'S PLACE GLOBAL EQ UNIT TR CARDARELLI ANGELO		178.208
331	BNYMTD BLK CONT EUR EQ TRCK FD INV CARDARELLI ANGELO		1.728.141
332	BNYMTD BLK DYN DVSD GR PFFD ASSTALL CARDARELLI ANGELO		11.203

ASSEMBLEA ORDINARIA

13 APRILE 2017

Segreteria Societaria - Ufficio Titoli



Unica convocazione

Esito della votazione sul punto 5

Nomina degli Amministratori.

Elenco Lista 1

SCHEDA	NOMINATIVO AZIONISTA	DELEGATO	NUMERO DI AZIONI TOTALE
330	BNYMTD BLK NAT RES GRWTH AND INC FD	CARDARELLI ANGELO	56.936
235	BNYMTD BLKGBLEQFD GBLEQHIGHPER	CARDARELLI ANGELO	66.250
371	BOARD OF PENSIONS OF THE EVANGELICAL LUTHERAN CHURCH IN AMERICA	CARDARELLI ANGELO	72.663
28	BOK KIC AAEQ 3	CARDARELLI ANGELO	32.250
109	BR GLOBAL OPP PORT EQUITY SLEEVE	CARDARELLI ANGELO	106.460
352	BRIDGE BUILDER INTERNATIONAL EQUITY FUND	CARDARELLI ANGELO	40.517
1695	BRUNEI INVESTMENT AGENCY	CARDARELLI ANGELO	51.242
1696	BRUNEI INVESTMENT AGENCY	CARDARELLI ANGELO	10.156
3113	BUREAU OF LABOR FUNDS- LABOR PENSION FUND	CARDARELLI ANGELO	138.092
3115	BUREAU OF LABOR FUNDS-LABOR INSURANCE FUND	CARDARELLI ANGELO	37.600
3125	BUREAU OF LABOR FUNDS-LABOR INSURANCE FUND	CARDARELLI ANGELO	29.639
3126	BUREAU OF LABOR FUNDS-LABOR INSURANCE FUND	CARDARELLI ANGELO	83.216
3114	BUREAU OF LABOR FUNDS-LABOR PENSION FUND	CARDARELLI ANGELO	27.742
1507	CDN ACWI ALPHA TILTS FUND	CARDARELLI ANGELO	19.408
3052	CHINA LIFE INSURANCE (GROUP) COMPANY	CARDARELLI ANGELO	5.708
1974	CITY OF LOS ANGELES FIRE AND POLICE PENSION PLAN	CARDARELLI ANGELO	136.718
3057	CONNECTICUT GENERAL LIFE INSURANCE COMPA	CARDARELLI ANGELO	28.634
1502	CONNECTICUT GENERAL LIFE INSURANCE COMPANY	CARDARELLI ANGELO	9.576
1600	CONSOLIDATED EDISON RETIREMENT PLAN	CARDARELLI ANGELO	256.302
2291	CONSULTING GROUP CAPITAL MARK.	CARDARELLI ANGELO	54.364
344	EMPLOYEES RETIREMENT SYSTEM OF THE STATE OF HAWAII	CARDARELLI ANGELO	14.395
3092	EQ ADV. TRUST AXA INTL.CORE MANAGED VOLA	CARDARELLI ANGELO	161.972

ASSEMBLEA ORDINARIA

13 APRILE 2017

Segreteria Societaria - Ufficio Titoli



Unica convocazione

Esito della votazione sul punto 5

Nomina degli Amministratori.

Elenco Lista 1

SCHEDA	NOMINATIVO AZIONISTA	DELEGATO	NUMERO DI AZIONI TOTALE
3088	EQ ADVISORS TRUST-AXA GLOBAL EQ MANAGED CARDARELLI ANGELO		131.066
3122	EQ ADVISORS TRUST-AXA INTL.MANAGED VOLAT CARDARELLI ANGELO		367.368
3094	EQ ADVISORS TRUST: EQ/PUTNAM INTERNA CARDARELLI ANGELO		261.080
3101	EQ ADVISORS TST - ATM INTERNATIONAL MANA CARDARELLI ANGELO		203.246
3087	EQ.ADVISORS TRUST - AXA TEMPLETON GLOBAL CARDARELLI ANGELO		31.767
1521	EURO EX-UK ALPHA TITLS FUND B CARDARELLI ANGELO		24.147
1531	EUROPEEX-CONTROVERSIAL WEAPONS EQUITY INDEX FUND B CARDARELLI ANGELO		277.061
1263	FLOURISH INVESTMENT CORPORATION CARDARELLI ANGELO		1.117.491
607	FONDACO ROMA EURO BALANCED CORE CARDARELLI ANGELO		948
613	FONDAZIONE ROMA SIF - EQUITY SLEEV CARDARELLI ANGELO		16.525
1252	GEUT PAN EUROPEAN EQUITY INDEX FUND CARDARELLI ANGELO		149.813
1526	GLOBAL ALPHA TILTS FUND B CARDARELLI ANGELO		5.442
1533	GLOBAL EX US ALPHA TILTS FUND B CARDARELLI ANGELO		19.477
1518	GLOBAL MULTI-CAP EQUITY FUND B CARDARELLI ANGELO		10.620
1911	GOVERNMENT EMPLOYEES SUPERANNUATION BOARD CARDARELLI ANGELO		46.549
2997	HSBC GROUP HONG KONG LOCAL STAFF RETIREMENT BENEFIT SCHEME CARDARELLI ANGELO		9.585
1527	IMPACT GLOBAL ALPHA TILTS NON-LENDABLE FUND B CARDARELLI ANGELO		1.682
355	INDIANA PUBLIC RETIREMENT SYSTEM CARDARELLI ANGELO		129.327
1532	INTERNATIONAL ALPHA TILTS FUND B CARDARELLI ANGELO		67.671
1003	INTERNATIONAL MONETARY FUND CARDARELLI ANGELO		54.203
1517	INTERNATIONAL TILTS MASTER PORTFOLIO OF MASTER INVESTMENT PTF CARDARELLI ANGELO		22.088
1486	ISHARES CORE MSCI EAFE ETF CARDARELLI ANGELO		3.494.472

ASSEMBLEA ORDINARIA

13 APRILE 2017

Segreteria Societaria - Ufficio Titoli



Unica convocazione

Esito della votazione sul punto 5

Nomina degli Amministratori.

Elenco Lista 1

SCHEDA	NOMINATIVO AZIONISTA	DELEGATO	NUMERO DI AZIONI TOTALE
1490	ISHARES CORE MSCI EAFE IMI INDEX ETF	CARDARELLI ANGELO	103.600
1492	ISHARES CORE MSCI EUROPE ETF	CARDARELLI ANGELO	449.313
1487	ISHARES CORE MSCI TOTAL INTERNATIONAL STOCK ETF	CARDARELLI ANGELO	543.581
1494	ISHARES EDGE MSCI INTL SIZE FACTOR ETF	CARDARELLI ANGELO	254
1493	ISHARES EDGE MSCI INTL VALUE FACTOR ETF	CARDARELLI ANGELO	17.376
3055	ISHARES EDGE MSCI WORLD MINIMUM VOLATILI	CARDARELLI ANGELO	274
2998	ISHARES EURO STOXX 50 INDEX ETF	CARDARELLI ANGELO	5.811
1472	ISHARES EUROPE ETF	CARDARELLI ANGELO	826.343
1475	ISHARES GLOBAL ENERGY ETF	CARDARELLI ANGELO	1.076.180
1496	ISHARES GLOBAL MONTHLY DIVIDEND INDEX ETF (CAD-HEDGED)	CARDARELLI ANGELO	49.142
1674	ISHARES I INV MIT TGV F ISHS ST EUROPE600 OIL+GAS UCITS ETF DE	CARDARELLI ANGELO	4.377.319
1641	ISHARES II PUBLIC LIMITED COMPANY	CARDARELLI ANGELO	5.616.833
1642	ISHARES II PUBLIC LIMITED COMPANY	CARDARELLI ANGELO	568.160
1643	ISHARES II PUBLIC LIMITED COMPANY	CARDARELLI ANGELO	188.817
1647	ISHARES II PUBLIC LIMITED COMPANY	CARDARELLI ANGELO	95.978
1651	ISHARES II PUBLIC LIMITED COMPANY	CARDARELLI ANGELO	29.003
1655	ISHARES II PUBLIC LIMITED COMPANY	CARDARELLI ANGELO	20.413
1649	ISHARES III PUBLIC LIMITED COMPANY	CARDARELLI ANGELO	666.515
1652	ISHARES III PUBLIC LIMITED COMPANY	CARDARELLI ANGELO	188.783
1495	ISHARES INTERNATIONAL FUNDAMENTAL INDEX ETF	CARDARELLI ANGELO	72.034
1479	ISHARES INTERNATIONAL SELECT DIVIDEND ETF	CARDARELLI ANGELO	4.482.347
1658	ISHARES IV PUBLIC LIMITED COMPANY	CARDARELLI ANGELO	131.853

ASSEMBLEA ORDINARIA

13 APRILE 2017

Segreteria Societaria - Ufficio Titoli



Unica convocazione

Esito della votazione sul punto 5

Nomina degli Amministratori.

Elenco Lista 1

SCHEDA	NOMINATIVO AZIONISTA	DELEGATO	NUMERO DI AZIONI TOTALE
1663	ISHARES IV PUBLIC LIMITED COMPANY	CARDARELLI ANGELO	268.882
1470	ISHARES MSCI ACWI ETF	CARDARELLI ANGELO	372.036
1471	ISHARES MSCI ACWI EX US ETF	CARDARELLI ANGELO	265.608
1473	ISHARES MSCI EAFE ETF	CARDARELLI ANGELO	12.979.531
1474	ISHARES MSCI EAFE VALUE ETF	CARDARELLI ANGELO	1.823.690
1491	ISHARES MSCI EUROPE IMI INDEX ETF	CARDARELLI ANGELO	41.642
1476	ISHARES MSCI EUROZONE ETF	CARDARELLI ANGELO	5.597.476
1485	ISHARES MSCI GLOBAL ENERGY PRODUCERS ETF	CARDARELLI ANGELO	42.552
1488	ISHARES MSCI INTERNATIONAL DEVELOPED ETF	CARDARELLI ANGELO	4.244
1477	ISHARES MSCI ITALY CAPPED ETF	CARDARELLI ANGELO	4.736.436
1478	ISHARES MSCI KOKUSAI ETF	CARDARELLI ANGELO	13.485
1489	ISHARES MSCI WORLD ETF	CARDARELLI ANGELO	29.538
1644	ISHARES PUBLIC LIMITED COMPANY	CARDARELLI ANGELO	18.979
1645	ISHARES PUBLIC LIMITED COMPANY	CARDARELLI ANGELO	24.677
1648	ISHARES PUBLIC LIMITED COMPANY	CARDARELLI ANGELO	51.614
1650	ISHARES PUBLIC LIMITED COMPANY	CARDARELLI ANGELO	48.013
1665	ISHARES PUBLIC LIMITED COMPANY	CARDARELLI ANGELO	28.125
1646	ISHARES V PUBLIC LIMITED COMPANY	CARDARELLI ANGELO	10.166
1653	ISHARES V PUBLIC LIMITED COMPANY	CARDARELLI ANGELO	55.216
1654	ISHARES V PUBLIC LIMITED COMPANY	CARDARELLI ANGELO	55.673
1656	ISHARES VI PUBLIC LIMITED COMPANY	CARDARELLI ANGELO	35.382
1657	ISHARES VI PUBLIC LIMITED COMPANY	CARDARELLI ANGELO	83.804

ASSEMBLEA ORDINARIA

13 APRILE 2017

Segreteria Societaria - Ufficio Titoli



Unica convocazione

Esito della votazione sul punto 5

Nomina degli Amministratori.

Elenco Lista 1

SCHEDA	NOMINATIVO AZIONISTA	DELEGATO	NUMERO DI AZIONI TOTALE
1659	ISHARES VII PLC	CARDARELLI ANGELO	2.725.667
1660	ISHARES VII PLC	CARDARELLI ANGELO	913.776
1661	ISHARES VII PLC	CARDARELLI ANGELO	922.099
1662	ISHARES VII PLC	CARDARELLI ANGELO	56.528
1664	ISHARES VII PLC	CARDARELLI ANGELO	20.968
1868	K INVESTMENTS SH LIMITED	CARDARELLI ANGELO	376.367
1441	KIEGER FUND I	CARDARELLI ANGELO	5.191
2290	KOKUSAI EQUITY INDEX FUND	CARDARELLI ANGELO	31.389
266	LAWRENCE LIVERMORE NATIONAL SECURITY LLC AND LOS ALAMOS NATIONAL SECURITY LLC DEFII	CARDARELLI ANGELO	99.846
3022	LEMBAGA TABUNG AMANAH PEKERJA	CARDARELLI ANGELO	18.554
1942	MASTER TR AGREE BETWEEN PFIZER INC AND THE NORTHERN TR CO	CARDARELLI ANGELO	255.773
3130	MASTER TRUST FOR NATIONAL PENSION FD	CARDARELLI ANGELO	42.265
3097	MINISTRY OF STRATEGY AND FINANCE	CARDARELLI ANGELO	47.044
3098	MINISTRY OF STRATEGY AND FINANCE	CARDARELLI ANGELO	4.416
1676	MONETARY AUTHORITY OF SINGAPORE	CARDARELLI ANGELO	98.150
1520	MSCI EQUITY INDEX FUND B-ITALY	CARDARELLI ANGELO	1.232.037
1891	NATIONAL COUNCIL FOR SOCIAL SECURITY FUND, P.R.C	CARDARELLI ANGELO	147.623
3116	NATIONWIDE INTERNATIONAL INDEX FUND	CARDARELLI ANGELO	289.919
1995	NAV CANADA PENSION PLAN	CARDARELLI ANGELO	7.504
1905	NEW ZEALAND SUPERANNUATION FUND	CARDARELLI ANGELO	132.439
3046	NFS LIMITED TRAFALGAR COURT LES BANQUES	CARDARELLI ANGELO	106.912
3093	NVIT INTERNATIONAL INDEX FUND	CARDARELLI ANGELO	384.613

ASSEMBLEA ORDINARIA

13 APRILE 2017

Segreteria Societaria - Ufficio Titoli



Unica convocazione

Esito della votazione sul punto 5

Nomina degli Amministratori.

Elenco Lista 1

SCHEDA	NOMINATIVO AZIONISTA	DELEGATO	NUMERO DI AZIONI TOTALE
1272	PEOPLE'S BANK OF CHINA	CARDARELLI ANGELO	116.801
1276	PEOPLE'S BANK OF CHINA	CARDARELLI ANGELO	108.070
1279	PEOPLE'S BANK OF CHINA	CARDARELLI ANGELO	45.140
361	PUBLIC EMPLOYEES RETIREMENT SYSTEM OF MISSISSIPPI	CARDARELLI ANGELO	415.780
200	RAYTHEON MASTER PENSION TRUST	CARDARELLI ANGELO	3.711
3099	RETIREMENT INCOME PLAN OF SAUDI ARABIAN OIL COMPANY	CARDARELLI ANGELO	12.243
1519	RUSSELL DEVELOPED EX-U.S. LARGE CAP INDEX FUND B	CARDARELLI ANGELO	19.213
1530	RUSSELL DEVELOPED LARGE CAP EM GEOEXPOSURE INDEX FUND B	CARDARELLI ANGELO	38.716
131	SBSA GEPF BLACKROCK EQUITY	CARDARELLI ANGELO	351.567
175	SHELL PENSION TRUST	CARDARELLI ANGELO	77.376
322	SP VAN DE NEDERLANDSCHE BANK	CARDARELLI ANGELO	34.466
1143	STATE FARM MUTUAL FUND TRUST, INTERNATIONAL INDEX FUND	CARDARELLI ANGELO	51.821
953	STATE FARM VARIABLE PRODUCT TRUST, INTERNATIONAL EQ INDEX F	CARDARELLI ANGELO	57.493
1719	STICHTING PHILIPS PENSIOENFONDS	CARDARELLI ANGELO	316.456
313	TEA BLACKROCK INC INTL	CARDARELLI ANGELO	673.656
3124	THE MASTER TRUST BANK OF JAPAN LTD	CARDARELLI ANGELO	18.015
3108	THE MASTER TRUST BANK OF JAPAN, LTD. AS TRUSTEE FOR MUTB400045792	CARDARELLI ANGELO	2.538.568
2021	THE TRUSTESS OF IBM PENSION PLAN	CARDARELLI ANGELO	80.314
1061	THE WALT DISNEY COMPANY RETIREMENT PLAN MASTER TRUST	CARDARELLI ANGELO	2.490
1503	THRIFT SAVINGS PLAN	CARDARELLI ANGELO	7.129.182
3118	TRUST AND CUSTODY SERVICED BANK LIMITED	CARDARELLI ANGELO	16.918
3119	TRUST AND CUSTODY SERVICED BANK LIMITED	CARDARELLI ANGELO	150.797

ASSEMBLEA ORDINARIA

13 APRILE 2017

Segreteria Societaria - Ufficio Titoli



Unica convocazione

Esito della votazione sul punto 5

Nomina degli Amministratori.

Elenco Lista 1

SCHEDA	NOMINATIVO AZIONISTA	DELEGATO	NUMERO DI AZIONI TOTALE
383	UPS GROUP TRUST	CARDARELLI ANGELO	24.045
384	UPS GROUP TRUST	CARDARELLI ANGELO	21.905
314	UTC EDHEC BLACKROCK UNITED TECHNOLOGIES CORPORATION MASTER RETIREMENT	CARDARELLI ANGELO	4.964
1522	WORLD ALPHA TILTS NON-LENDABLE FUND B	CARDARELLI ANGELO	1.369
3060	WSSP INTERNATIONAL EQUITIES TRUST	CARDARELLI ANGELO	54.528
2207	INARCASSA - CASSA NAZIONALE DI PREVIDENZA ED ASSISTENZA PER	ROSSI PAOLO	4.788.980
2974	ENPAM	BASILE STEFANO	18.386.003
942	STAMATI ANTONIETTA	SPINA ROSARIO	1.350
590	ROSSI PAOLO	ROSSI AGOSTINO	4.830
2772	ANZ ETFS EURO STOXX 50 ETF	AGOSTINI ANTONIO	2.652
943	ARTHUR ALAINE MARGULIS JTWR	AGOSTINI ANTONIO	1.144
2622	BARROW HANLEY GLOBAL EQUITY TRUST	AGOSTINI ANTONIO	29.133
456	BERESFORD FUNDS PLC - SETANTA INCOME OPPORTUNITIES FUND	AGOSTINI ANTONIO	40.151
72	BNYTD CF CANLIFE GLOBAL EQ INC FUND	AGOSTINI ANTONIO	74.256
3002	CAISSE DES DEPOTS ET CONSIGNATIONS	AGOSTINI ANTONIO	9.653.819
3003	CAISSE DES DEPOTS ET CONSIGNATIONS	AGOSTINI ANTONIO	7.142.529
3004	CAISSE DES DEPOTS ET CONSIGNATIONS	AGOSTINI ANTONIO	3.009.954
457	CANADA LIFE ASSURANCE EUROPE LIMITED	AGOSTINI ANTONIO	275.150
458	CANADA LIFE ASSURANCE EUROPE LIMITED	AGOSTINI ANTONIO	12.046
459	CANADA LIFE ASSURANCE EUROPE LIMITED	AGOSTINI ANTONIO	54.490
460	CANADA LIFE ASSURANCE EUROPE LIMITED	AGOSTINI ANTONIO	34.398
461	CANADA LIFE ASSURANCE EUROPE LIMITED	AGOSTINI ANTONIO	105.951

ASSEMBLEA ORDINARIA

13 APRILE 2017

Segreteria Societaria - Ufficio Titoli



Unica convocazione

Esito della votazione sul punto 5

Nomina degli Amministratori.

Elenco Lista 1

SCHEDA	NOMINATIVO AZIONISTA	DELEGATO	NUMERO DI AZIONI TOTALE
462	CANADA LIFE ASSURANCE EUROPE LIMITED	AGOSTINI ANTONIO	1.339.199
463	CANADA LIFE ASSURANCE EUROPE LIMITED	AGOSTINI ANTONIO	194.878
464	CANADA LIFE ASSURANCE EUROPE LIMITED	AGOSTINI ANTONIO	116.302
2686	CNP DNCA VALUE EUROPE	AGOSTINI ANTONIO	211.941
2590	DNCA INVEST	AGOSTINI ANTONIO	1.327.500
2594	DNCA INVEST	AGOSTINI ANTONIO	860.000
2687	DNCA MF VALUE EUROPE	AGOSTINI ANTONIO	196.000
3040	DNCA VALUE EUROPE	AGOSTINI ANTONIO	1.335.000
1963	DUKE ENERGY CORPORATION MASTER RETIREMENT TRUST	AGOSTINI ANTONIO	88.380
3048	FIDUCIARY TRUST COMPANY INTERNATIONAL AS	AGOSTINI ANTONIO	25.563
888	GLOBAL DIVIDEND CLASS (SETANTA)	AGOSTINI ANTONIO	257.449
892	GLOBAL EQUITY CLASS (SETANTA)	AGOSTINI ANTONIO	21.755
891	GROWTH AND INCOME CLASS (GWLIM)	AGOSTINI ANTONIO	19.045
1801	GUIDESTONE FUNDS INTERNATIONAL EQUITY FUND	AGOSTINI ANTONIO	350.180
854	HARMONY OVERSEAS EQUITY POOL	AGOSTINI ANTONIO	29.101
489	IRISH LIFE ASSURANCE PLC	AGOSTINI ANTONIO	780.481
490	IRISH LIFE ASSURANCE PLC	AGOSTINI ANTONIO	1.566
491	IRISH LIFE ASSURANCE PLC	AGOSTINI ANTONIO	2.331
492	IRISH LIFE ASSURANCE PLC	AGOSTINI ANTONIO	170
493	IRISH LIFE ASSURANCE PLC	AGOSTINI ANTONIO	25.687
494	IRISH LIFE ASSURANCE PLC	AGOSTINI ANTONIO	107.885
495	IRISH LIFE ASSURANCE PLC	AGOSTINI ANTONIO	644.003

ASSEMBLEA ORDINARIA

13 APRILE 2017

Segreteria Societaria - Ufficio Titoli



Unica convocazione

Esito della votazione sul punto 5

Nomina degli Amministratori.

Elenco Lista 1

SCHEDA	NOMINATIVO AZIONISTA	DELEGATO	NUMERO DI AZIONI TOTALE
497	IRISH LIFE ASSURANCE PLC	AGOSTINI ANTONIO	1.140
498	IRISH LIFE ASSURANCE PLC	AGOSTINI ANTONIO	13.117
3186	IRISH LIFE ASSURANCE PLC	AGOSTINI ANTONIO	54.565
3188	LONDON LIFE INSURANCE COMPANY	AGOSTINI ANTONIO	51.184
879	LONDON LIFE INSURANCE COMPANY .	AGOSTINI ANTONIO	230.066
880	LONDON LIFE INSURANCE COMPANY .	AGOSTINI ANTONIO	5.704
881	LONDON LIFE INSURANCE COMPANY .	AGOSTINI ANTONIO	342.238
882	LONDON LIFE INSURANCE COMPANY .	AGOSTINI ANTONIO	111.629
883	LONDON LIFE INSURANCE COMPANY .	AGOSTINI ANTONIO	30.960
165	MILLPENCIL US LP	AGOSTINI ANTONIO	2.310
3151	NORTHERN IRELAND LOCAL GOV PENSION FUND	AGOSTINI ANTONIO	95.140
2944	PERPETUAL PRIVATE INTERNAT SHARE FUND	AGOSTINI ANTONIO	163.752
70	PFI OVERSEAS FD BHMS	AGOSTINI ANTONIO	1.459.293
944	PROXY TEAM PARAMETRIC PORTFOLIO ASSOCIATES	AGOSTINI ANTONIO	1.222
58	PRU INV PRT INC PRU BALANCED FD	AGOSTINI ANTONIO	4.854
395	PRUDENTIAL INVESTMENT PORTFOLIO 2 PRUDENTIAL QMA INTL DEVELOPED MRKTS INDEX FUND	AGOSTINI ANTONIO	2.896
1376	PRUDENTIAL RETIREMENT INSURANCE & ANNUITY COMPANY	AGOSTINI ANTONIO	30.986
2757	RETIREMENT PLAN FOR EMPLOYEES OF AETNA I	AGOSTINI ANTONIO	206.900
1131	ROCHE U.S. RETIREMENT PLANS MASTER TRUST	AGOSTINI ANTONIO	454.055
1879	SANABIL INTERNATIONAL INVESTMENTS COMPANY	AGOSTINI ANTONIO	71.000
2059	SUMMIT INVESTMENT FUNDS PLC	AGOSTINI ANTONIO	32.523
2060	SUMMIT INVESTMENT FUNDS PLC	AGOSTINI ANTONIO	69.545

ASSEMBLEA ORDINARIA

13 APRILE 2017

Segreteria Societaria - Ufficio Titoli



Unica convocazione

Esito della votazione sul punto 5

Nomina degli Amministratori.

Elenco Lista 1

SCHEDA	NOMINATIVO AZIONISTA	DELEGATO	NUMERO DI AZIONI TOTALE
2057	SUMMIT MUTUAL FUNDS PUBLIC LIMITED COMPANY AGOSTINI ANTONIO		11.284
2058	SUMMIT MUTUAL FUNDS PUBLIC LIMITED COMPANY AGOSTINI ANTONIO		49.157
2785	THE BOEING COMPANY EMPLOYEE RETIREMENT P AGOSTINI ANTONIO		804.651
857	THE CANADA LIFE ASSURANCE COMPANY AGOSTINI ANTONIO		96.889
858	THE CANADA LIFE ASSURANCE COMPANY AGOSTINI ANTONIO		23.927
859	THE CANADA LIFE ASSURANCE COMPANY AGOSTINI ANTONIO		14.269
861	THE CANADA LIFE ASSURANCE COMPANY AGOSTINI ANTONIO		26.127
3187	THE GREAT-WEST LIFE ASSURANCE COMPAN AGOSTINI ANTONIO		124.179
870	THE GREAT-WEST LIFE ASSURANCE COMPANY AGOSTINI ANTONIO		40.614
871	THE GREAT-WEST LIFE ASSURANCE COMPANY AGOSTINI ANTONIO		17.165
872	THE GREAT-WEST LIFE ASSURANCE COMPANY AGOSTINI ANTONIO		16.430
1191	THE PRUDENTIAL INSURANCE COMPANY OF AMERICA AGOSTINI ANTONIO		101.558
1192	THE PRUDENTIAL INSURANCE COMPANY OF AMERICA AGOSTINI ANTONIO		105.025
2030	THE TRUSTEES OF MICHELIN PENSION & LIFE ASSURANCE PLAN AGOSTINI ANTONIO		21.883
2300	TOUCHSTONE STRATEGIC TRUST-TOU AGOSTINI ANTONIO		29.601
893	U.S.AND INTERNATIONAL EQUITY CLASS AGOSTINI ANTONIO		6.406
3223	CASSA DEPOSITI E PRESTITI SPA RAMUNDO FABRIZIO		936.179.478
2216	BANK OF NEW YORK MELLON ADR D. AGOSTINI ANTONIO		1.503.382

ASSEMBLEA ORDINARIA

13 APRILE 2017

Segreteria Societaria - Ufficio Titoli



Unica convocazione

Esito della votazione sul punto 5

Nomina degli Amministratori.

Elenco Lista 1

SCHEDA	NOMINATIVO AZIONISTA	DELEGATO	NUMERO DI AZIONI TOTALE
--------	----------------------	----------	----------------------------

Riepilogo Lista 1

TOTALE Lista 1	n°	326 azionisti per n°	1.297.468.788 Azioni 56,427 % delle azioni votanti
di cui			
IN PROPRIO	n°	13 azionisti per n°	93.414 Azioni 0,004 % delle azioni votanti
PER DELEGA	n°	313 azionisti per n°	1.297.375.374 Azioni 56,423 % delle azioni votanti

ASSEMBLEA ORDINARIA

13 APRILE 2017

Segreteria Societaria - Ufficio Titoli



Unica convocazione

Esito della votazione sul punto 5

Nomina degli Amministratori.

Elenco Lista 2

SCHEDA	NOMINATIVO AZIONISTA	DELEGATO	NUMERO DI AZIONI TOTALE
2325	PACIFICO RICCARDO		10
2321	PETRICCA ALBERTO		1.900
2324	RICCI MARIO		5.800
595	ALLEANZA ASSICURAZIONI SPA	CARDINALI LUIGI	1.621.797
2211	GENERALI BELGIO SPA	CARDINALI LUIGI	300.000
2375	GENERALI ESPANA SA DE SEGUROS Y REASEGUROS	CARDINALI LUIGI	68.117
2376	GENERALI ESPANA SA DE SEGUROS Y REASEGUROS	CARDINALI LUIGI	184.410
2368	GENERALI INVESTMENTS EUROPE S.P.A.	CARDINALI LUIGI	649.645
2369	GENERALI INVESTMENTS EUROPE SPA SGR	CARDINALI LUIGI	276.882
2367	GENERALI INVESTMENTS LUXEMBURG SA	CARDINALI LUIGI	84.264
2372	GENERTEL S.P.A.	CARDINALI LUIGI	68.600
2371	GENERTELLIFE SPA	CARDINALI LUIGI	1.462.871
2373	Generali Italia SpA	CARDINALI LUIGI	3.056.522
2318	FONDO GESTIELLE OBIETTIVO ITALIA DI	ALETTI GESTIELLE S.G.R. TREVISAN DARIO	750.000
2319	GESTIELLE CEDOLA ITALY OPPORTUNITY DI	ALETTI GESTIELLE SGR TREVISAN DARIO	337.373
940	ERRICO ROBERTO	TAYLOR SIMON JONATHAN	5
2661	1262 FCP BEHR FRANCE	CARDARELLI ANGELO	122
2662	1327 FCP BQUE SCALBERT DUPONT	CARDARELLI ANGELO	6.000
2680	1448 FCPE GE FACTOFrance	CARDARELLI ANGELO	3.000
2681	1584 FCP FERTILSODEBO	CARDARELLI ANGELO	3.570
1948	1999 VOL EMPL BEN ASS NON-REPR EMPL OF SOUT CAL EDISON CO	CARDARELLI ANGELO	5.099
2253	2) NUMERIC INVESTORS L.L.C	CARDARELLI ANGELO	13.710

ASSEMBLEA ORDINARIA

13 APRILE 2017

Segreteria Societaria - Ufficio Titoli



Unica convocazione

Esito della votazione sul punto 5

Nomina degli Amministratori.

Elenco Lista 2

SCHEDA	NOMINATIVO AZIONISTA	DELEGATO	NUMERO DI AZIONI TOTALE
45	55002 UP EUROPÆISKE AKTIER	CARDARELLI ANGELO	329.319
49	55041 KUP GLOBALE AKTIER IV	CARDARELLI ANGELO	4.457
52	56053 IP GLOBAL EQUITIES I	CARDARELLI ANGELO	129.935
1688	ABBEY LIFE ASSURANCE COMPANY LIMITED	CARDARELLI ANGELO	16.819
1689	ABBEY LIFE ASSURANCE COMPANY LIMITED	CARDARELLI ANGELO	126.906
1718	ABERDEEN INV FUNDS UK ICVC II-ABERDEEN EUR EQ ENHANCED INDEXF	CARDARELLI ANGELO	14.502
2076	ABU DHABI RETIREMENT PENSIONS AND BENEFITS FUND	CARDARELLI ANGELO	217.432
227	ACHMEA POOLS FC AWW	CARDARELLI ANGELO	103.449
2665	ACM ACTIONS	CARDARELLI ANGELO	4.403
2664	ACM ACTIONS PLUS	CARDARELLI ANGELO	6.315
1761	ACORN 1998 TRUST	CARDARELLI ANGELO	3.304
668	ADPACTIONS	CARDARELLI ANGELO	6.575
669	ADPARGNE	CARDARELLI ANGELO	7.534
2445	ADVISOR MANAGED TRUST - TACTICAL OFFENSI	CARDARELLI ANGELO	78.228
247	AE3F TEMPLETON GLB 401H	CARDARELLI ANGELO	76.677
248	AEPF TEMPLETON GLOBAL EQU	CARDARELLI ANGELO	189.918
2469	AG2R REUNICA PREVOYANCE	CARDARELLI ANGELO	75.000
680	AGIRA RETRAITE DIVERSIFIE	CARDARELLI ANGELO	29.734
1250	ALASKA COMMON TRUST FUND	CARDARELLI ANGELO	104.166
277	ALASKA PERMANENT FUND CORPORATION	CARDARELLI ANGELO	414.157
278	ALASKA PERMANENT FUND CORPORATION	CARDARELLI ANGELO	7.494
279	ALASKA PERMANENT FUND CORPORATION	CARDARELLI ANGELO	10.468

ASSEMBLEA ORDINARIA

13 APRILE 2017

Segreteria Societaria - Ufficio Titoli



Unica convocazione

Esito della votazione sul punto 5

Nomina degli Amministratori.

Elenco Lista 2

SCHEDA	NOMINATIVO AZIONISTA	DELEGATO	NUMERO DI AZIONI TOTALE
2485	ALM ACT ZONE EUR ISR	CARDARELLI ANGELO	2.500.000
1755	AMERGEN CLINTON NUCLEAR POWER PLANT NONQUALIFIED FUND	CARDARELLI ANGELO	8.030
1554	AMERICAN AIRLINES INC., MASTER FIXED BENEFIT PENSION TRUST	CARDARELLI ANGELO	457.918
1088	AMERICAN BEACON ADVISORS COLLECTIVE INVESTMENT TRUST	CARDARELLI ANGELO	182.227
1090	AMERICAN BEACON DIVERSIFIED FUND	CARDARELLI ANGELO	81.433
1089	AMERICAN BEACON INTERNATIONAL EQUITY FUND	CARDARELLI ANGELO	972.797
302	AMERICAN FUNDS GLOBAL BALANCED FUND	CARDARELLI ANGELO	2.800.000
1914	AMERICAN MEDICAL ASSOCIATION	CARDARELLI ANGELO	65.437
1915	AMERICAN MEDICAL ASSOCIATION	CARDARELLI ANGELO	20.379
2924	AMERIPRISE TRUST COMPANY	CARDARELLI ANGELO	4.266
2629	AMP INTERNATIONAL EQUITY INDEX FUND	CARDARELLI ANGELO	55.972
2630	AMP INTERNATIONAL EQUITY INDEX FUND	CARDARELLI ANGELO	295.087
787	AMUNDI ACTIONS INTERNATIONALES DYNAMIC RISK FACTOR	CARDARELLI ANGELO	694
772	AMUNDI ACTIONS INTLES SMART BE	CARDARELLI ANGELO	6.814
687	AMUNDI APOLLINE ACTIONS EUROPE	CARDARELLI ANGELO	114.188
761	AMUNDI ETF EURO STOXX 50 UCITS ETF DR	CARDARELLI ANGELO	2.293.423
604	AMUNDI FUNDS EQUITY EURO RISK PARITY	CARDARELLI ANGELO	498.599
602	AMUNDI FUNDS SELECT EURO	CARDARELLI ANGELO	271.101
603	AMUNDI FUNDS SELECT EURO	CARDARELLI ANGELO	127.040
765	AMUNDI PATRIMOINE	CARDARELLI ANGELO	336.675
606	AMUNDI SIF EUROPEAN EQUITY INDEX FUND	CARDARELLI ANGELO	7.875
114	APL RB EQ DEV MIRA	CARDARELLI ANGELO	13.391

ASSEMBLEA ORDINARIA

13 APRILE 2017

Segreteria Societaria - Ufficio Titoli



Unica convocazione

Esito della votazione sul punto 5

Nomina degli Amministratori.

Elenco Lista 2

SCHEDA	NOMINATIVO AZIONISTA	DELEGATO	NUMERO DI AZIONI TOTALE
1684	ARAB BANK FOR ECONOMIC DEVELOPMENT IN AFRICA CARDARELLI ANGELO		16.532
124	ARC RB EQ DEV KAITOS CARDARELLI ANGELO		6.787
1910	ARIA CO PTY LTD AS TRUSTEE FOR COMBINED INVESTMENTS FUND CARDARELLI ANGELO		330.682
1031	ARIZONA STATE RETIREMENT SYSTEM CARDARELLI ANGELO		1.237.929
962	ARKWRIGHT, LLC CARDARELLI ANGELO		3.853
964	ARKWRIGHT, LLC CARDARELLI ANGELO		8.899
673	ARRCO LONG TERME D ACTIONS CARDARELLI ANGELO		163.853
2264	ARRCO QUANT 1 CARDARELLI ANGELO		142.050
1215	ASHWOOD INVESTMENTS LIMITED CARDARELLI ANGELO		6.310
2931	ASSOCIATION BIENF RETR POL VILLE MONTREA CARDARELLI ANGELO		34.900
752	ASSURDIX CARDARELLI ANGELO		326.901
61	AST FRK K2 GAR PORT GLB EQ PDC8 CARDARELLI ANGELO		10.201
62	AST WELLINGTON MGMT REAL TR PDMU CARDARELLI ANGELO		927
139	ASV RB EQ DEV MENKAR CARDARELLI ANGELO		13.472
177	ATANDT UNION WELFARE BENEFIT TRUST CARDARELLI ANGELO		36.755
451	ATLAS ENHANCED MASTER FUND CARDARELLI ANGELO		616.038
452	ATLAS MASTER FUND LTD. - MLOY-ENERGY C/O BALYASNY ASSET MANAGEMENT LP CARDARELLI ANGELO		105.537
773	ATOUT EUROLAND HAUT RENDEMENT CARDARELLI ANGELO		122.036
774	ATOUT EUROLAND MIN VAR CARDARELLI ANGELO		38.859
775	ATOUT EUROLAND RESTRUCTURATION CARDARELLI ANGELO		290.856
776	ATOUT EUROLAND SELECT CARDARELLI ANGELO		624.550
767	ATOUT EUROPE HAUT RENDEMENT CARDARELLI ANGELO		8.670

ASSEMBLEA ORDINARIA

13 APRILE 2017

Segreteria Societaria - Ufficio Titoli



Unica convocazione

Esito della votazione sul punto 5

Nomina degli Amministratori.

Elenco Lista 2

SCHEDA	NOMINATIVO AZIONISTA	DELEGATO	NUMERO DI AZIONI TOTALE
768	ATOUT EUROPE RESTRUCTURATION	CARDARELLI ANGELO	26.382
769	ATOUT EUROPE SELECT	CARDARELLI ANGELO	108.612
770	ATOUT EUROPE SMART BETA	CARDARELLI ANGELO	37.408
782	ATOUT FRANCE SELECT	CARDARELLI ANGELO	318.168
756	ATOUT MODERATIONS	CARDARELLI ANGELO	128.785
2616	AUSTRALIAN CATHOLIC SUPERAN RETIREM FUND	CARDARELLI ANGELO	15.669
3280	AVIVA INVESTORS AVIVA INVESTORS LUXEMBOURG	CARDARELLI ANGELO	1.432.610
453	AVIVA INVESTORS INTERNATIONAL INDEX TRACKING FUND	CARDARELLI ANGELO	64.774
3104	AVIVA LIFE & PENSIONS UK LIMITED	CARDARELLI ANGELO	143.718
3105	AVIVA LIFE & PENSIONS UK LIMITED	CARDARELLI ANGELO	116.958
3106	AVIVA LIFE & PENSIONS UK LIMITED	CARDARELLI ANGELO	75.767
3111	AVIVA LIFE AND PENSIONS UK LIMITED	CARDARELLI ANGELO	388.056
3112	AVIVA LIFE AND PENSIONS UK LIMITED	CARDARELLI ANGELO	745.672
153	AWAF AWAC WELLINGTON	CARDARELLI ANGELO	69.217
2512	AXA GENERATION EQUILIBRE 2 FCPE	CARDARELLI ANGELO	195.000
2959	AXA INSURANCE LIMITED	CARDARELLI ANGELO	85.600
1059	AXA ROSENBERG EQUITY ALPHA TRUST	CARDARELLI ANGELO	11.200
2509	AXA VALEURS EURO	CARDARELLI ANGELO	345.000
1406	AXA WORLD FUNDS	CARDARELLI ANGELO	1.800.000
1407	AXA WORLD FUNDS	CARDARELLI ANGELO	21.951
1408	AXA WORLD FUNDS	CARDARELLI ANGELO	31.038
1409	AXA WORLD FUNDS	CARDARELLI ANGELO	900.000

ASSEMBLEA ORDINARIA

13 APRILE 2017

Segreteria Societaria - Ufficio Titoli



Unica convocazione

Esito della votazione sul punto 5

Nomina degli Amministratori.

Elenco Lista 2

SCHEDA	NOMINATIVO AZIONISTA	DELEGATO	NUMERO DI AZIONI TOTALE
1410	AXA WORLD FUNDS	CARDARELLI ANGELO	832.000
1756	BAE SYSTEMS PENSION FUNDS COMMON INVESTMENT FUND	CARDARELLI ANGELO	126.968
2758	BANCO CENTRAL DE TIMOR EST	CARDARELLI ANGELO	192.094
1824	BANK NEGARA MALAYSIA	CARDARELLI ANGELO	330.580
2976	BANK OF AMERICA NA	CARDARELLI ANGELO	296
128	BANK OF AMERICAOMNIBUS	CARDARELLI ANGELO	267
1267	BANK OF KOREA	CARDARELLI ANGELO	131.920
2688	BANQUE PICTET & CIE SA	CARDARELLI ANGELO	27.388
2917	BAPTIST HEALTH SOUTH FLORIDA INC	CARDARELLI ANGELO	313.130
1919	BATTELLE MEMORIAL INSTITUTE	CARDARELLI ANGELO	20.400
2587	BAYVK A4 FONDS	CARDARELLI ANGELO	35.003
346	BELL ATLANTIC MASTER TRUST	CARDARELLI ANGELO	21.192
347	BELL ATLANTIC MASTER TRUST	CARDARELLI ANGELO	15.017
157	BELLSOUTH CORP RFA VEBA TRUST	CARDARELLI ANGELO	70.540
3148	BF AND M LIFE INSURANCE COMPANY	CARDARELLI ANGELO	40.859
3145	BF AND M LIFE INSURANCE COMPANY LTD	CARDARELLI ANGELO	8.088
252	BFTF MFS INTERNATIONAL	CARDARELLI ANGELO	68.114
1271	BIMCOR GLOBAL EQUITY POOLED FUND	CARDARELLI ANGELO	72.391
1270	BIMCOR OVERSEAS POOLED FUND	CARDARELLI ANGELO	97.896
186	BLACKROCK ACWI USIMI	CARDARELLI ANGELO	740.404
335	BLACKROCK WORLD EX FLORIDA RET SYS	CARDARELLI ANGELO	1.084.201
1916	BLUE SHIELD OF CALIFORNIA EMPLOYEES' RETIREMENT PLAN	CARDARELLI ANGELO	65.506

ASSEMBLEA ORDINARIA

13 APRILE 2017

Segreteria Societaria - Ufficio Titoli



Unica convocazione

Esito della votazione sul punto 5

Nomina degli Amministratori.

Elenco Lista 2

SCHEDA	NOMINATIVO AZIONISTA	DELEGATO	NUMERO DI AZIONI TOTALE
1901	BLUE SKY GROUP	CARDARELLI ANGELO	293.670
1902	BLUE SKY GROUP	CARDARELLI ANGELO	993
1725	BNY MELLON TR+DEP ATF ST. JAMES'S PLACE MNGD GROWTH UNIT TR	CARDARELLI ANGELO	533.566
219	BNYMTCIL LM MC GLBL RESOURCES FD	CARDARELLI ANGELO	31.942
116	BNYMTD FTF TEMPLETON GROWTH FUND	CARDARELLI ANGELO	129.563
239	BNYMTD RAMAM WORLD RECOVERY FUND	CARDARELLI ANGELO	113.400
328	BNYMTD RM GLOBAL HIGH ALPHA FUND	CARDARELLI ANGELO	40.300
372	BOARD OF PENSIONS OF THE EVANGELICAL LUTHERAN CHURCH IN AMERICA	CARDARELLI ANGELO	45.779
374	BOARD OF PENSIONS OF THE EVANGELICAL LUTHERAN CHURCH IN AMERICA	CARDARELLI ANGELO	29.739
31	BOK KIC GAEQ6	CARDARELLI ANGELO	71.718
156	BOPF TEMPLETON	CARDARELLI ANGELO	248.442
573	BOSTON PARTNERS GLOBAL INVESTORS INC BSTN PRTNRS EUR LNG SHORT FD	CARDARELLI ANGELO	1.510
2613	BPCB DPF ECCLESTON G	CARDARELLI ANGELO	45.442
834	BPL	CARDARELLI ANGELO	462.243
1222	BRANDES CANADA GLOBAL EQUITY UNIT TRUST	CARDARELLI ANGELO	39.700
1221	BRANDES CANADA INTERNATIONAL EQUITY UNIT TRUST	CARDARELLI ANGELO	696.317
1608	BRANDES GLOBAL BALANCED FUND	CARDARELLI ANGELO	22.616
978	BRANDES GLOBAL EQUITY FUND	CARDARELLI ANGELO	71.529
1610	BRANDES GLOBAL EQUITY FUND	CARDARELLI ANGELO	363.612
980	BRANDES GLOBAL EQUITY INCOME FUND	CARDARELLI ANGELO	1.585
1223	BRANDES GLOBAL OPPORTUNITIES FUND	CARDARELLI ANGELO	197.085
979	BRANDES GLOBAL OPPORTUNITIES VALUE FUND	CARDARELLI ANGELO	23.917

ASSEMBLEA ORDINARIA

13 APRILE 2017

Segreteria Societaria - Ufficio Titoli



Unica convocazione

Esito della votazione sul punto 5

Nomina degli Amministratori.

Elenco Lista 2

SCHEDA	NOMINATIVO AZIONISTA	DELEGATO	NUMERO DI AZIONI TOTALE
187	BRANDES GLOBALEQUITY	CARDARELLI ANGELO	1.109.370
1863	BRANDES INSTITUTIONAL EQUITY TRUST	CARDARELLI ANGELO	977.079
1864	BRANDES INSTITUTIONAL EQUITY TRUST	CARDARELLI ANGELO	136.484
1865	BRANDES INSTITUTIONAL EQUITY TRUST	CARDARELLI ANGELO	14.585
1866	BRANDES INSTITUTIONAL EQUITY TRUST	CARDARELLI ANGELO	38.809
1867	BRANDES INSTITUTIONAL EQUITY TRUST	CARDARELLI ANGELO	2.246
1547	BRANDES INSTITUTIONAL INTERNATIONAL EQUITY FUND	CARDARELLI ANGELO	886.545
1609	BRANDES INTERNATIONAL EQUITY FUND	CARDARELLI ANGELO	312.184
1063	BRANDES INVESTMENT FUNDS PLC	CARDARELLI ANGELO	262.383
1064	BRANDES INVESTMENT FUNDS PLC	CARDARELLI ANGELO	1.879.865
1956	BRANDES INVESTMENT PARTNERS, LP 401(K) PLAN	CARDARELLI ANGELO	17.395
1957	BRANDES INVESTMENT PARTNERS, LP 401(K) PLAN	CARDARELLI ANGELO	12.800
397	BRIDGE BUILDER INTERNATIONAL EQUITY FUND	CARDARELLI ANGELO	674.131
841	BRIDGEWATER PURE ALPHA TRADING COMPANY II, LTD	CARDARELLI ANGELO	920.523
856	BRIDGEWATER PURE ALPHA TRADING COMPANY II, LTD	CARDARELLI ANGELO	4.869.771
842	BRIDGEWATER TAILORED ALL WEATHER FUND, L.P	CARDARELLI ANGELO	912.233
1920	BRISTOL-MYERS SQUIBB COMPANY MASTER RETIREMENT TRUST	CARDARELLI ANGELO	63.341
2431	BROWN BROTHERS HARRIMAN + CO., BOSTON CUSTODIAN FOR BBHTSIA LOS ANGELES CAPITAL GI	CARDARELLI ANGELO	114.832
3178	BT EUROPEAN GROWTH FUND	CARDARELLI ANGELO	80.923
2778	BT WHOLESALE MULTI MANAG INTL SHARE FUND	CARDARELLI ANGELO	118.356
2878	BUREAU OF LABOR FUNDS- LABOR PENSION FUND	CARDARELLI ANGELO	123.246
2879	BUREAU OF LABOR FUNDS- LABOR PENSION FUND	CARDARELLI ANGELO	41.056

ASSEMBLEA ORDINARIA

13 APRILE 2017

Segreteria Societaria - Ufficio Titoli



Unica convocazione

Esito della votazione sul punto 5

Nomina degli Amministratori.

Elenco Lista 2

SCHEDA	NOMINATIVO AZIONISTA	DELEGATO	NUMERO DI AZIONI TOTALE
2896	BUREAU OF LABOR FUNDS-LABOR INSURANCE FUND CARDARELLI ANGELO		88.001
2897	BUREAU OF LABOR FUNDS-LABOR INSURANCE FUND CARDARELLI ANGELO		76.065
2880	BUREAU OF LABOR FUNDS-LABOR PENSION FUN CARDARELLI ANGELO		65.564
2899	BUREAU OF LABOR FUNDS-LABOR PENSION FUN CARDARELLI ANGELO		52.591
1087	CAISSE DE DEPOT ET PLACEMENT DU QUEBEC CARDARELLI ANGELO		3.337.358
1072	CALAMOS GLOBAL EQUITY FUND CARDARELLI ANGELO		37.000
1917	CALIFORNIA PHYSICIANS SERVICE D/B/A BLUE SHIELD OF CALIFORNIA CARDARELLI ANGELO		174.321
1959	CAMPBELL PENSION PLANS MASTER RETIREMENT TRUST CARDARELLI ANGELO		49.312
863	CANADIAN PACIFIC RAILWAY COMPANY PENSION PLAN CARDARELLI ANGELO		407.201
3247	CAPITAL INTERNATIONAL FUND CARDARELLI ANGELO		49.060
2776	CAPITAL WORLD GROWTH & INCOME FUND INC CARDARELLI ANGELO		7.405.300
2788	CARBON AWARE INTERNATIONAL SHARES FUND CARDARELLI ANGELO		28.628
674	CARP - INDO CARDARELLI ANGELO		133.002
2273	CASSETTE DIVERSIFIE CARDARELLI ANGELO		62.849
1922	CATERPILLAR INC MASTER RETIREMENT TRUST CARDARELLI ANGELO		631.809
1923	CATERPILLAR INC. GROUP INSURANCE PLAN TRUST CARDARELLI ANGELO		42.287
1921	CATERPILLAR INVESTMENT TRUST CARDARELLI ANGELO		212.852
466	CBOSC-CBGS-WGSS07 CARDARELLI ANGELO		54.136
96	CC COL EAFE Q UN 1 CARDARELLI ANGELO		10.600
95	CC COL EAFE Q UN 2 CARDARELLI ANGELO		14.200
2960	CENTRAL FINANCE BOARD METHODIST CHURCH CARDARELLI ANGELO		13.100
1069	CENTRAL PROVIDENT FUND BOARD CARDARELLI ANGELO		25.609

ASSEMBLEA ORDINARIA

13 APRILE 2017

Segreteria Societaria - Ufficio Titoli



Unica convocazione

Esito della votazione sul punto 5

Nomina degli Amministratori.

Elenco Lista 2

SCHEDA	NOMINATIVO AZIONISTA	DELEGATO	NUMERO DI AZIONI TOTALE
467	CFSIL - COLONIAL FIRST STATE GLOBAL ASSET MANAGEMENT MULTI SECTOR TRUST 1	CARDARELLI ANGELO	464
468	CFSIL RE COLONIAL FIRST STATE INVESTMENT FUND 10	CARDARELLI ANGELO	66.624
1831	CHES INTERNATIONAL PROPERTIES, LTD.	CARDARELLI ANGELO	2.282
1805	CHEVRON MASTER PENSION TRUST	CARDARELLI ANGELO	5.916
1806	CHEVRON MASTER PENSION TRUST	CARDARELLI ANGELO	100.271
1807	CHEVRON UK PENSION PLAN	CARDARELLI ANGELO	20.339
1924	CHILDREN'S HEALTHCARE OF ATLANTA, INC.	CARDARELLI ANGELO	119.931
3051	CHINA LIFE INSURANCE COMPANY LIMITED	CARDARELLI ANGELO	69.249
1809	CHRISTIAN SCHOOL PENSION PLAN AND TRUST FUND	CARDARELLI ANGELO	116.656
470	CHUNGHWA POST CO LTD	CARDARELLI ANGELO	81.264
1852	CINDY SPRINGS, LLC	CARDARELLI ANGELO	364
1853	CINDY SPRINGS, LLC	CARDARELLI ANGELO	39.959
471	CITIBANK KOREA INC	CARDARELLI ANGELO	489.689
472	CITITRUST LTD	CARDARELLI ANGELO	235.247
473	CITITRUST LTD	CARDARELLI ANGELO	14.519
1573	CITY OF HIALEAH EMPLOYEES' RETIREMENT SYSTEM	CARDARELLI ANGELO	30.031
1973	CITY OF LOS ANGELES FIRE AND POLICE PENSION PLAN	CARDARELLI ANGELO	1.980.006
1960	CITY OF MILWAUKEE EMPLOYEES RETIREMENT SYSTEM	CARDARELLI ANGELO	727.539
1224	CITY OF NEW YORK GROUP TRUST	CARDARELLI ANGELO	338.334
1225	CITY OF NEW YORK GROUP TRUST	CARDARELLI ANGELO	295.239
1226	CITY OF NEW YORK GROUP TRUST	CARDARELLI ANGELO	187.914
1615	CITY OF PROVIDENCE EMPLOYEES RETIREMENT SYSTEM	CARDARELLI ANGELO	89.179

ASSEMBLEA ORDINARIA

13 APRILE 2017

Segreteria Societaria - Ufficio Titoli



Unica convocazione

Esito della votazione sul punto 5

Nomina degli Amministratori.

Elenco Lista 2

SCHEDA	NOMINATIVO AZIONISTA	DELEGATO	NUMERO DI AZIONI TOTALE
661	CL EPARGNE DYNAMIQUE	CARDARELLI ANGELO	27.671
2705	CLAMOS GLOBAL FUNDS PUBLIC LIMITED	CARDARELLI ANGELO	5.100
3028	CM EUROPE ACTIONS	CARDARELLI ANGELO	74.224
2775	COINVEST LIMITED	CARDARELLI ANGELO	13.340
2277	COLISEE IFC 1	CARDARELLI ANGELO	180.000
1564	COLLEGE RETIREMENT EQUITIES FUND	CARDARELLI ANGELO	2.835.040
1565	COLLEGE RETIREMENT EQUITIES FUND	CARDARELLI ANGELO	452.138
478	COLONIAL FIRST STATE INVESTMENTS LIMITED.	CARDARELLI ANGELO	56.108
479	COLONIAL FIRST STATE INVESTMENTS LIMITED.	CARDARELLI ANGELO	537.670
480	COLONIAL FIRST STATE INVESTMENTS LIMITED.	CARDARELLI ANGELO	335.694
2040	COLONIAL FIRST STATE WHOLESALE INDEXED GLOBAL SHARE FUND	CARDARELLI ANGELO	126.769
2918	COLUMBIA CAPITAL ALLOCATION AGGRESSIVE P	CARDARELLI ANGELO	341
2919	COLUMBIA CAPITAL ALLOCATION AGGRESSIVE P	CARDARELLI ANGELO	489
2920	COLUMBIA CAPITAL ALLOCATION AGGRESSIVE P	CARDARELLI ANGELO	404
2916	COLUMBIA DIVIDEND OPPORTUNITY FUND	CARDARELLI ANGELO	2.723.861
3138	COLUMBIA GLOBAL STRATEGIC EQUITY FUND	CARDARELLI ANGELO	9.800
2921	COLUMBIA MULTI-ASSET INCOME FUND	CARDARELLI ANGELO	4.144
2927	COLUMBIA VARIABLE PORTF.-DIVIDEND OPPORT	CARDARELLI ANGELO	1.179.842
1757	COMBUSTION ENGINEERING 524(G) ASBESTOS PI TTRUST	CARDARELLI ANGELO	2.647
1637	COMMON TRUST ITALY FUND	CARDARELLI ANGELO	2.477.217
1071	COMMONFUND DIRECT SERIES LLC - CF T. ROWE PRICE EURO EQT SERIE	CARDARELLI ANGELO	509.346
2041	COMMONWEALTH GLOBAL SHARE FUND 29	CARDARELLI ANGELO	3.738

ASSEMBLEA ORDINARIA

13 APRILE 2017

Segreteria Societaria - Ufficio Titoli



Unica convocazione

Esito della votazione sul punto 5

Nomina degli Amministratori.

Elenco Lista 2

SCHEDA	NOMINATIVO AZIONISTA	DELEGATO	NUMERO DI AZIONI TOTALE
2017	COMMONWEALTH SUPERANN CORP ATF ARIA INVESTMENTS TR CARDARELLI ANGELO		209.900
2762	CONNECTICUT GENERAL LIFE INSURANCE COMPA CARDARELLI ANGELO		30.800
2749	CONSTRUCTION AND BUILDING UNIONS SUPERAN CARDARELLI ANGELO		72.652
276	CORNELL UNIVERSITY CARDARELLI ANGELO		10.928
1217	COSMIC INVESTMENT FUND CARDARELLI ANGELO		221.006
253	COUNTY EMPLOYEES ANNUITY AND BENEFIT FUND OF COOK COUNTY CARDARELLI ANGELO		98.997
158	CP2F T ROWE PRICE EURO EQ CARDARELLI ANGELO		85.364
303	CPA COP PSERS PSERS ACWI X US INDEX CARDARELLI ANGELO		381.136
758	CPR EURO HIGH DIVIDEND CARDARELLI ANGELO		57.813
760	CPR EUROLAND CARDARELLI ANGELO		298.874
611	CPR INVEST-EUROPE SPECIAL SITUATIONS CARDARELLI ANGELO		5.933
1925	CSAA INSURANCE EXCHANGE CARDARELLI ANGELO		110.109
1962	CUMMINS INC. AND AFFILIATES COLLECTIVE INVESTMENT TRUST CARDARELLI ANGELO		83.547
249	CWIF AEP RET TEMPLETON CARDARELLI ANGELO		25.177
250	CWUF AEP UNION TEMPLETON CARDARELLI ANGELO		54.277
576	CX GLOBAL EQUITIES LIMITED - GAMAGE CARDARELLI ANGELO		13.816
225	CZ AANDELEN SSGA CARDARELLI ANGELO		30.260
99	DAEC NQ SSGA TAX CARDARELLI ANGELO		3.602
100	DAEC Q SSGA INTL TC CARDARELLI ANGELO		4.231
2281	DARWIN DIVERSIFIE 60-80 ACTION CARDARELLI ANGELO		11.686
2282	DARWIN DIVERSIFIE 80-100 ACTIO CARDARELLI ANGELO		39.196
655	DASSAULT SYSTEM DYNAMIQUE CARDARELLI ANGELO		16.479

ASSEMBLEA ORDINARIA

13 APRILE 2017

Segreteria Societaria - Ufficio Titoli



Unica convocazione

Esito della votazione sul punto 5

Nomina degli Amministratori.

Elenco Lista 2

SCHEDA	NOMINATIVO AZIONISTA	DELEGATO	NUMERO DI AZIONI TOTALE
2522	DEKA MASTER HAEK I	CARDARELLI ANGELO	141.477
2523	DEKA MASTER HAEK I	CARDARELLI ANGELO	53.908
2525	DEKA-RAB	CARDARELLI ANGELO	17.154
1083	DELUXE CORPORATION MASTER TRUST	CARDARELLI ANGELO	39.258
81	DEP QF SSGA NONUS EQUITY B1	CARDARELLI ANGELO	11.378
82	DEP QF SSGA NONUS EQUITY B2	CARDARELLI ANGELO	9.953
79	DEP QF SSGA NONUS EQUITY H1	CARDARELLI ANGELO	7.562
80	DEP QF SSGA NONUS EQUITY R2	CARDARELLI ANGELO	17.646
2096	DEUTSCHE BANK-OFFSHORE	CARDARELLI ANGELO	550.000
1562	DIGNITY HEALTH	CARDARELLI ANGELO	48.144
1563	DIGNITY HEALTH RETIREMENT PLAN TRUST	CARDARELLI ANGELO	49.902
965	DIOCESE OF ARLINGTON	CARDARELLI ANGELO	17.600
2284	DIVERSIFIE ACTIONS 50-65 DU CD	CARDARELLI ANGELO	15.033
242	DO1F DOMTAR TWEEDY BROWNE	CARDARELLI ANGELO	25.000
1833	DODDINGTON GLOBAL FUND LLC	CARDARELLI ANGELO	335.581
1927	DOMINION RESOURCES INC. MASTER TRUST	CARDARELLI ANGELO	128.641
229	DOW NL BRANDES	CARDARELLI ANGELO	251.443
2975	DPAM EQUITIES L	CARDARELLI ANGELO	245.000
254	DRXF FRANKLIN INTL	CARDARELLI ANGELO	82.839
351	DUKE ENERGY QUALIFIED NUCLEAR DECOMMISSIONING	CARDARELLI ANGELO	40.853
1834	DYNASTY INVEST, LTD	CARDARELLI ANGELO	4.959
1964	EAST BAY MUNICIPAL UTILITY DISTRICT	CARDARELLI ANGELO	91.629

ASSEMBLEA ORDINARIA

13 APRILE 2017

Segreteria Societaria - Ufficio Titoli



Unica convocazione

Esito della votazione sul punto 5

Nomina degli Amministratori.

Elenco Lista 2

SCHEDA	NOMINATIVO AZIONISTA	DELEGATO	NUMERO DI AZIONI TOTALE
610	EDMOND DE ROTHSCHILD ASSET MANAGEM. CARDARELLI ANGELO		400.000
688	EDMOND DE ROTHSCHILD ASSET MANAGEMENT CARDARELLI ANGELO		207.800
671	ELITE INTER-PHARMACTIONS CARDARELLI ANGELO		56.847
396	ENERGY INSURANCE MUTUAL LIMITED CARDARELLI ANGELO		16.358
654	EPARGNE EQUILIBRE FCPE CARDARELLI ANGELO		27.642
657	EPARGNE PRUDENCE THALES CARDARELLI ANGELO		55.630
601	EPSILON SGR S.P.A. - EPSILON MULTIASET 3 ANNI DICEMBRE 2019 CARDARELLI ANGELO		77.525
600	EPSILON SGR S.P.A. - EPSILON MULTIASET 3 ANNI MARZO 2020 CARDARELLI ANGELO		36.038
2793	EQ ADV. TRUST AXA INTL.CORE MANAGED VOLA CARDARELLI ANGELO		167.600
3091	EQ.ADVISORS TRUST - AXA TEMPLETON GLOBAL CARDARELLI ANGELO		170.086
591	ERSEL ASSET MANAGEMENT SGR S.P.A. - FONDERSEL P.M.I. CARDARELLI ANGELO		180.000
126	ESPS EDF EGS MFS CARDARELLI ANGELO		49.069
2255	ETOILE ACTIONS FRANCE SELECTIO CARDARELLI ANGELO		270.000
2251	ETOILE ACTIONS OPPORTUNITES CARDARELLI ANGELO		54.107
2254	ETOILE ACTIONS RENDEMENT CARDARELLI ANGELO		275.000
2285	ETOILE ENERGIE EUROPE CARDARELLI ANGELO		160.189
2252	ETOILE GESTION CARDARELLI ANGELO		184.572
2257	ETOILE GESTION CARDARELLI ANGELO		25.892
2258	ETOILE MATIERES PREMIERES CARDARELLI ANGELO		69.381
596	EURIZON CAPITAL SGR SPA - EURIZON AZIONI AREA EURO CARDARELLI ANGELO		63.336
598	EURIZON CAPITAL SGR SPA - EURIZON AZIONI ITALIA CARDARELLI ANGELO		1.492.199
599	EURIZON CAPITAL SGR SPA - EURIZON PROGETTO ITALIA 40 CARDARELLI ANGELO		51.803

ASSEMBLEA ORDINARIA

13 APRILE 2017

Segreteria Societaria - Ufficio Titoli



Unica convocazione

Esito della votazione sul punto 5

Nomina degli Amministratori.

Elenco Lista 2

SCHEDA	NOMINATIVO AZIONISTA	DELEGATO	NUMERO DI AZIONI TOTALE
597	EURIZON CAPITAL SGR SPA - EURIZON PROGETTO ITALIA 70	CARDARELLI ANGELO	55.720
2439	EUROPEAN EQUITY FUND OF KOKUSAI TRUST INTERTRUST TRUSTEES	CARDARELLI ANGELO	43.368
659	EVIAN A EQUILIBRE	CARDARELLI ANGELO	10.195
649	EVOLUTIS	CARDARELLI ANGELO	216.945
1763	EXELON CORPORATION DEF CONTRIBUTION RET PLANS MASTER TR	CARDARELLI ANGELO	137.878
1797	EXELON CORPORATION EMPLOYEES BENEFIT TRUST FOR MNG EMPL	CARDARELLI ANGELO	36.867
1799	EXELON CORPORATION NUCLEAR DECOMMISSION TRUST - NON TAX QUAL	CARDARELLI ANGELO	1.835
1798	EXELON CORPORATION PENSION MASTER RETIREMENT TRUST	CARDARELLI ANGELO	491.932
1762	EXELON PEACH BOTTOM UNIT 1 QUALIFIED FUND	CARDARELLI ANGELO	2.121
1697	FAMILY INVESTMENTS CHILD TRUST FUND	CARDARELLI ANGELO	71.835
1698	FAMILY INVESTMENTS GLOBAL ICVC FAMILY BALANCED INT FUND	CARDARELLI ANGELO	62.276
1862	FCM INTERNATIONAL LLC	CARDARELLI ANGELO	4.457
2484	FCP AG2R LA MONDIALE ACT EUROPE ISR	CARDARELLI ANGELO	430.000
2478	FCP ALM ACTIONS EURO	CARDARELLI ANGELO	2.242.301
748	FCP AMUNDI ACTIONS EUROPE ISR	CARDARELLI ANGELO	277.145
786	FCP AMUNDI ACTIONS RESSOURCES NATURELLES	CARDARELLI ANGELO	199.825
746	FCP AMUNDI ACTIONS RESTRUCTURATIONS	CARDARELLI ANGELO	180.424
762	FCP AMUNDI ETF MSCI EUROPE EX EMU PEA UCITS ETF	CARDARELLI ANGELO	959.589
682	FCP AMUNDI HORIZON	CARDARELLI ANGELO	155.641
650	FCP AMUNDI PULSACTIONS	CARDARELLI ANGELO	380.878
747	FCP AMUNDI SELECT EURO	CARDARELLI ANGELO	193.145
2656	FCP ARPEGE ACTIONS	CARDARELLI ANGELO	22.500

ASSEMBLEA ORDINARIA

13 APRILE 2017

Segreteria Societaria - Ufficio Titoli



Unica convocazione

Esito della votazione sul punto 5

Nomina degli Amministratori.

Elenco Lista 2

SCHEDA	NOMINATIVO AZIONISTA	DELEGATO	NUMERO DI AZIONI TOTALE
3212	FCP ASTORG CROISSANCE EMERGING	CARDARELLI ANGELO	84.517
3210	FCP ASTORG FLEXIBLE ALLOCATION	CARDARELLI ANGELO	63.617
3211	FCP ASTORG TUNNEL STX	CARDARELLI ANGELO	204.266
690	FCP AUDIENS ACTIONS INTERNATIONALES	CARDARELLI ANGELO	100.000
2666	FCP AVENIR ALIZES	CARDARELLI ANGELO	1.763
3039	FCP BRONGNIART PATRIMOINE	CARDARELLI ANGELO	68.000
3027	FCP BRONGNIART RENDEMENT	CARDARELLI ANGELO	250.000
2639	FCP BROUARDEL AVENIR	CARDARELLI ANGELO	4.200
2489	FCP CALCIUM QUANT	CARDARELLI ANGELO	41.809
2674	FCP CAPSUGEL	CARDARELLI ANGELO	3.000
2673	FCP CH RIVER LABORATOIRES FRANCE	CARDARELLI ANGELO	3.230
3033	FCP CM ACTIONS EURO	CARDARELLI ANGELO	212.319
2667	FCP CM FRANCE ACTIONS	CARDARELLI ANGELO	965.404
2483	FCP CNP ACTIONS EUROPE SCHRODER	CARDARELLI ANGELO	406.117
766	FCP COLOMBES 6	CARDARELLI ANGELO	84.968
763	FCP CPR PROGRES DURABLE EUROPE	CARDARELLI ANGELO	4.594
2685	FCP CRYOSTAR FRANCE	CARDARELLI ANGELO	560
2660	FCP DAY SOLVAY	CARDARELLI ANGELO	9.900
2657	FCP DEPRAT RENDEMENT	CARDARELLI ANGELO	11.000
2634	FCP DIATEC	CARDARELLI ANGELO	4.400
645	FCP ECUREUIL RETRAITE EURO ACTIONS 4	CARDARELLI ANGELO	95.000
711	FCP ECUREUIL RETRAITE EURO ACTIONS 4	CARDARELLI ANGELO	6.000

ASSEMBLEA ORDINARIA

13 APRILE 2017

Segreteria Societaria - Ufficio Titoli



Unica convocazione

Esito della votazione sul punto 5

Nomina degli Amministratori.

Elenco Lista 2

SCHEDA	NOMINATIVO AZIONISTA	DELEGATO	NUMERO DI AZIONI TOTALE
646	FCP EDMOND DE ROTHSCHILD EURO LEADERS	CARDARELLI ANGELO	483.700
647	FCP EDMOND DE ROTHSCHILD TRICOLORE RENDEMENT	CARDARELLI ANGELO	922.000
2644	FCP ES GESTION EQUILIBRE	CARDARELLI ANGELO	146.470
2645	FCP ES TEMPERE	CARDARELLI ANGELO	21.000
2683	FCP ESSO DIVERSIFIE	CARDARELLI ANGELO	40.000
2646	FCP EURO CONVICTIONS	CARDARELLI ANGELO	20.000
2682	FCP EUROP ASSISTANCE DIVERSIFIE	CARDARELLI ANGELO	1.290
2684	FCP EUROP ASSISTANCE DIVERSIFIE	CARDARELLI ANGELO	2.000
672	FCP FDRN AMUNDI	CARDARELLI ANGELO	48.494
2643	FCP GAILLON 130/30	CARDARELLI ANGELO	17.080
3037	FCP GAILLON NATURAL RESOURCES	CARDARELLI ANGELO	17.500
3035	FCP GAILLON RENDEMENT	CARDARELLI ANGELO	211.053
3216	FCP GAN EUROSTRATEGIE	CARDARELLI ANGELO	29.844
3213	FCP GAN FRANCE SELECT	CARDARELLI ANGELO	26.299
3215	FCP GROUPAMA AAEXA	CARDARELLI ANGELO	19.985
3214	FCP GROUPAMA DEPANDANCE	CARDARELLI ANGELO	8.711
2679	FCP GROUPE FORD FRANCE	CARDARELLI ANGELO	6.070
677	FCP ICARE	CARDARELLI ANGELO	38.511
2647	FCP JCD FIVE	CARDARELLI ANGELO	3.700
2669	FCP JET SERVICES 0291	CARDARELLI ANGELO	8.425
2635	FCP JPA	CARDARELLI ANGELO	4.200
2506	FCP KLESIA A DIVERSIFIE	CARDARELLI ANGELO	99.000

ASSEMBLEA ORDINARIA

13 APRILE 2017

Segreteria Societaria - Ufficio Titoli



Unica convocazione

Esito della votazione sul punto 5

Nomina degli Amministratori.

Elenco Lista 2

SCHEDA	NOMINATIVO AZIONISTA	DELEGATO	NUMERO DI AZIONI TOTALE
670	FCP LCF PHARMA INTERNATIONAL	CARDARELLI ANGELO	86.510
2632	FCP LES TROIS FONTAINES	CARDARELLI ANGELO	3.200
2677	FCP METSO MINERALS	CARDARELLI ANGELO	2.870
3209	FCP MICHELET UK TUNNEL	CARDARELLI ANGELO	10.527
2640	FCP MONELLAS	CARDARELLI ANGELO	1.600
2636	FCP OFFENSIF AIR LIQUIDE EXPANS	CARDARELLI ANGELO	17.590
3217	FCP PARIS VAL DE LOIRE ACTIONS EURO	CARDARELLI ANGELO	34.812
689	FCP PORTFOLIO LCR ACTIONS	CARDARELLI ANGELO	37.463
2652	FCP PYRENEES GLOBAL	CARDARELLI ANGELO	5.600
652	FCP RSI EURO P	CARDARELLI ANGELO	122.974
676	FCP RSI EURO P	CARDARELLI ANGELO	409.087
2471	FCP SAINT MARTIN N1	CARDARELLI ANGELO	110.713
2507	FCP SAKKARAH 7	CARDARELLI ANGELO	56.422
2655	FCP SERENIS ALLEGRO 1120	CARDARELLI ANGELO	20.000
2654	FCP SERENIS ALLEGRO 1122	CARDARELLI ANGELO	10.000
3026	FCP TRANSAT PATRIMOINE 2	CARDARELLI ANGELO	130.000
3030	FCP UNION EUROPE	CARDARELLI ANGELO	607.600
3032	FCP UNION FRANCE	CARDARELLI ANGELO	174.081
3036	FCP UNION LONG SHORT EUROPE	CARDARELLI ANGELO	12.834
675	FCP VILLIERS ALLEGRO	CARDARELLI ANGELO	247.490
2658	FCPE ACCOR DIVERSIFIE	CARDARELLI ANGELO	7.800
666	FCPE AMUNDI LABEL DYNAMIQUE	CARDARELLI ANGELO	74.350

ASSEMBLEA ORDINARIA

13 APRILE 2017

Segreteria Societaria - Ufficio Titoli



Unica convocazione

Esito della votazione sul punto 5

Nomina degli Amministratori.

Elenco Lista 2

SCHEDA	NOMINATIVO AZIONISTA	DELEGATO	NUMERO DI AZIONI TOTALE
658	FCPE AMUNDI LABEL EQUILIBRE	CARDARELLI ANGELO	81.825
665	FCPE AMUNDI LABEL PRUDENCE	CARDARELLI ANGELO	52.121
759	FCPE AMUNDI PREM PATRIMOINE	CARDARELLI ANGELO	157.075
754	FCPE AMUNDI RESA ACTIONS EURO	CARDARELLI ANGELO	326.111
755	FCPE AMUNDI RESA ACTIONS EUROPE	CARDARELLI ANGELO	164.985
753	FCPE AMUNDI RESA ACTIONS FRANCE	CARDARELLI ANGELO	184.587
757	FCPE AMUNDI RESA ESG ACTIONS EURO	CARDARELLI ANGELO	569.834
2663	FCPE AREVA ACTIONS	CARDARELLI ANGELO	34.827
2511	FCPE AXA GENERATION EUROPE ACTIONS	CARDARELLI ANGELO	183.687
2642	FCPE BARCLAYS DIVERIFIE ACTIONS	CARDARELLI ANGELO	10.000
2648	FCPE COFACE	CARDARELLI ANGELO	4.000
2638	FCPE CONVERGENCE ACTIONS EUROPE	CARDARELLI ANGELO	200
656	FCPE DYNAMIQUE JAS HENNESSY & CO	CARDARELLI ANGELO	6.239
2637	FCPE FONCIL	CARDARELLI ANGELO	13.110
2651	FCPE GROUPE SAMSE	CARDARELLI ANGELO	10.000
648	FCPE JUNON ACTIONS OBLIGATIONS	CARDARELLI ANGELO	58.683
2676	FCPE PIPE LINE SUD EUROPEEN	CARDARELLI ANGELO	3.000
691	FCPE SAIPEM ACTIONS	CARDARELLI ANGELO	6.000
2659	FCPE SERENIS MEZZO 1112	CARDARELLI ANGELO	3.900
678	FCPE TECHNIP DYNAMIQUE	CARDARELLI ANGELO	21.304
679	FCPE TECHNIP EQUILIBRE	CARDARELLI ANGELO	21.663
2670	FCPE THALES AVIONICS	CARDARELLI ANGELO	4.650

ASSEMBLEA ORDINARIA

13 APRILE 2017

Segreteria Societaria - Ufficio Titoli



Unica convocazione

Esito della votazione sul punto 5

Nomina degli Amministratori.

Elenco Lista 2

SCHEDA	NOMINATIVO AZIONISTA	DELEGATO	NUMERO DI AZIONI TOTALE
2508	FCPE TOTAL ACTIONS EUROPEENNES	CARDARELLI ANGELO	440.000
2649	FCP_CAGNI	CARDARELLI ANGELO	11.500
818	FDA 18 ACTIONS	CARDARELLI ANGELO	55.526
771	FDC A2 POCHE TITRES	CARDARELLI ANGELO	81.097
2283	FDJ ACTIONS EURO	CARDARELLI ANGELO	36.573
147	FEDERATED INTERNATIONAL LEADERS FD	CARDARELLI ANGELO	1.675.000
3235	FEDERATED UNIT TRUST	CARDARELLI ANGELO	26.400
3236	FEDERATED UNIT TRUST	CARDARELLI ANGELO	249.000
3237	FEDERATED UNIT TRUST	CARDARELLI ANGELO	250.800
3238	FEDERATED UNIT TRUST	CARDARELLI ANGELO	142.300
1836	FIDDLER PARTNERS LLC	CARDARELLI ANGELO	1.864
2402	FIDELITY FUNDS SICAV	CARDARELLI ANGELO	29.883
2436	FIDELITY GROUP TRUST FOR EMPLOYEE BENEFI	CARDARELLI ANGELO	966.200
2905	FIDELITY INVESTMENT FUNDS - FIDELITY	CARDARELLI ANGELO	129.959
2908	FIDELITY INVESTMENT FUNDS - FIDELITY MONEYBUILDER WORLD INDEX FUND	CARDARELLI ANGELO	37.278
2925	FIDELITY INVESTMENTS MONEY MANAGEMENT INC	CARDARELLI ANGELO	270
1099	FIDELITY NORTHSTAR FUND	CARDARELLI ANGELO	2.200.000
2422	FIDELITY PURITAN TF LOW PRICE STOCK FUND	CARDARELLI ANGELO	7.791.800
969	FIDELITY RUTLAND SQUARE TR II: STRAT ADV INT MULTI-MANAGER F	CARDARELLI ANGELO	9.023
970	FIDELITY RUTLAND SQUARETRUST II: STRATEGIC ADVISERS INT F	CARDARELLI ANGELO	883.777
2419	FIDELITY SAL ST SPARTAN GLOBAL EX US IN	CARDARELLI ANGELO	312.036
2432	FIDELITY SAL ST T SPARTAN TOTAL INT IN F	CARDARELLI ANGELO	27.995

ASSEMBLEA ORDINARIA

13 APRILE 2017

Segreteria Societaria - Ufficio Titoli



Unica convocazione

Esito della votazione sul punto 5

Nomina degli Amministratori.

Elenco Lista 2

SCHEDA	NOMINATIVO AZIONISTA	DELEGATO	NUMERO DI AZIONI TOTALE
1896	FIDELITY SALEM STREET TRUST	FIDELITY SERIES GLOBAL EX U.S. INDEX FUND CARDARELLI ANGELO	551.889
1895	FIDELITY SALEM STREET TRUST:	FIDELITY FLEX INTERN INDEX FUND CARDARELLI ANGELO	207
1965	FIREMEN'S ANNUITY & BENEFIT FUND OF CHICAGO	CARDARELLI ANGELO	117.318
1713	FIRST STATE INVESTMENTS ICVC-FIRST	STATE DIVERSIFIED GROWTH F CARDARELLI ANGELO	334
204	FITZPATRICK NONQUALIFIED FUND	CARDARELLI ANGELO	26.862
2795	FLEXSHARES MORNINGSTAR DEVELOPED MARKETS EX-US FACTOR TILT INDEX FUND	CARDARELLI ANGELO	67.860
2800	FLEXSHARES MORNINGSTAR GLOBAL UPSTREAM N	CARDARELLI ANGELO	2.256.606
343	FLORIDA BIRTH RELATED NEUROLOGICAL INJURY COMPENSATION ASSOCIATION	CARDARELLI ANGELO	46.213
333	FLORIDA RETIREMENT SYSTEM	CARDARELLI ANGELO	40.063
334	FLORIDA RETIREMENT SYSTEM	CARDARELLI ANGELO	120.264
336	FLORIDA RETIREMENT SYSTEM	CARDARELLI ANGELO	1.079.017
1262	FLOURISH INVESTMENT CORPORATION	CARDARELLI ANGELO	1.445.256
1266	FLOURISH INVESTMENT CORPORATION	CARDARELLI ANGELO	823.867
432	FOCUSED SICAV GLOBAL EQUITY STRATEGY (USD)	CARDARELLI ANGELO	7.270
612	FONDAZIONE ROMA GLOB EQUITY SATELLITE II	CARDARELLI ANGELO	122.100
2515	FONDS DE RESERVE POUR LES RETRAITES	CARDARELLI ANGELO	166.172
1765	FORD MOTOR COMPANY DEFINED BENEFIT MASTER TRUST	CARDARELLI ANGELO	59.768
1766	FORD MOTOR COMPANY DEFINED BENEFIT MASTER TRUST	CARDARELLI ANGELO	53.460
1989	FORD MOTOR COMPANY OF CANADA, LIMITED PENSION TRUST	CARDARELLI ANGELO	25.680
3084	FRANKLIN T.VARIABLE INS.PROD.FOREIGN VIP	CARDARELLI ANGELO	1.331.279
26	FRANKLIN TEMP SINOAM GLB GRW FD	CARDARELLI ANGELO	44.820
3259	FRANKLIN TEMPLETON INVESTMENT FUNDS	CARDARELLI ANGELO	191.198

ASSEMBLEA ORDINARIA

13 APRILE 2017

Segreteria Societaria - Ufficio Titoli



Unica convocazione

Esito della votazione sul punto 5

Nomina degli Amministratori.

Elenco Lista 2

SCHEDA	NOMINATIVO AZIONISTA	DELEGATO	NUMERO DI AZIONI TOTALE
3260	FRANKLIN TEMPLETON INVESTMENT FUNDS CARDARELLI ANGELO		20.811
3261	FRANKLIN TEMPLETON INVESTMENT FUNDS CARDARELLI ANGELO		305.700
3262	FRANKLIN TEMPLETON INVESTMENT FUNDS CARDARELLI ANGELO		362.081
3263	FRANKLIN TEMPLETON INVESTMENT FUNDS CARDARELLI ANGELO		1.098.277
3264	FRANKLIN TEMPLETON INVESTMENT FUNDS CARDARELLI ANGELO		506.632
3265	FRANKLIN TEMPLETON INVESTMENT FUNDS CARDARELLI ANGELO		7.413.009
3266	FRANKLIN TEMPLETON INVESTMENT FUNDS CARDARELLI ANGELO		546.906
3271	FRANKLIN TEMPLETON INVESTMENT FUNDS CARDARELLI ANGELO		1.099.378
3272	FRANKLIN TEMPLETON INVESTMENT FUNDS CARDARELLI ANGELO		34.985
3273	FRANKLIN TEMPLETON INVESTMENT FUNDS CARDARELLI ANGELO		649.765
3156	FRANKLIN TEMPLETON SHARIAH FUNDS 8A CARDARELLI ANGELO		56.528
3085	FRANKLIN TEMPLETON VARIAB. INSURANCE CARDARELLI ANGELO		1.404.583
3152	FRIENDS LIFE AND PENSIONS LIMITED CARDARELLI ANGELO		39.490
1708	FRIENDS LIFE LIMITED CARDARELLI ANGELO		208.666
1709	FRIENDS LIFE LIMITED CARDARELLI ANGELO		284.700
869	FRONTIERS INTERNATIONAL EQUITY POOL CARDARELLI ANGELO		23.529
230	FSEAF F208 CARDARELLI ANGELO		555.699
2797	FUNDACAO CALOUSTE GULBENKIAN CARDARELLI ANGELO		66.216
1999	FUTURE FUND BOARD OF GUARDIANS FOR AND ON BEHALF OF FUTURE F CARDARELLI ANGELO		368.819
3144	Friends Life Limited CARDARELLI ANGELO		49.350
3147	Friends Life Limited CARDARELLI ANGELO		8.008
2759	GAMMA EMIRATES INVESTMENT L.L.C. EM CARDARELLI ANGELO		6.821

ASSEMBLEA ORDINARIA

13 APRILE 2017

Segreteria Societaria - Ufficio Titoli



Unica convocazione

Esito della votazione sul punto 5

Nomina degli Amministratori.

Elenco Lista 2

SCHEDA	NOMINATIVO AZIONISTA	DELEGATO	NUMERO DI AZIONI TOTALE
2003	GARD COMMON CONTRACTUAL FUND	CARDARELLI ANGELO	24.581
1640	GE INVESTMENTS FUNDS, INC. - TOTAL RETURN FUND	CARDARELLI ANGELO	83.853
1811	GENERAL PENSION AND SOCIAL SECURITY AUTHORITY	CARDARELLI ANGELO	75.814
1812	GENERAL PENSION AND SOCIAL SECURITY AUTHORITY	CARDARELLI ANGELO	96.840
2374	GENERALI INVESTMENTS EUROPE SPA SGR	CARDARELLI ANGELO	854.382
2370	GENERALI INVESTMENTS LUXEMBURG S.A.	CARDARELLI ANGELO	1.051.014
3219	GENERALI INVESTMENTS LUXEMBURG S.A.	CARDARELLI ANGELO	19.278
1396	GLOBAL ADVANTAGE FUNDS - MAJOR MARKETS TEILFONDS	CARDARELLI ANGELO	46.759
2450	GLOBAL X SCIENTIFIC BETA EUROPE ETF	CARDARELLI ANGELO	1.275
97	GNPF COL EAFE GINNA Q	CARDARELLI ANGELO	12.400
1114	GOLDMAN SACHS PROFIT SHARING MASTER TRUST	CARDARELLI ANGELO	69.235
999	GOLDMAN SACHS TRUST II - MULTI-MANAGER INTERNL EQUITY FUND	CARDARELLI ANGELO	42.830
1261	GOV OF HM THE SULTAN AND YANG DI-PERTUAN OF BRUNEI DARUSSALAM	CARDARELLI ANGELO	121.155
1687	GOVERNMENT INSTITUTIONS PENSION FUND	CARDARELLI ANGELO	64.407
435	GOVERNMENT OF NORWAY	CARDARELLI ANGELO	66.152.045
436	GOVERNMENT OF NORWAY	CARDARELLI ANGELO	263.319
2832	GOVERNMENT SUPERANNUATION FUND	CARDARELLI ANGELO	247.800
267	GR LDGE MASONS OF CALIF TEMPLETON	CARDARELLI ANGELO	60.664
686	GRD 18 ACTIONS	CARDARELLI ANGELO	1.729.656
653	GRD ACTIONS ZONE EURO	CARDARELLI ANGELO	157.675
43	GREAT WEST MFS INTERNATIONAL GR FD	CARDARELLI ANGELO	212.890
1837	GRIFFIN FAMILY TRUST	CARDARELLI ANGELO	72.183

ASSEMBLEA ORDINARIA

13 APRILE 2017

Segreteria Societaria - Ufficio Titoli



Unica convocazione

Esito della votazione sul punto 5

Nomina degli Amministratori.

Elenco Lista 2

SCHEDA	NOMINATIVO AZIONISTA	DELEGATO	NUMERO DI AZIONI TOTALE
811	GROUPAMA ASSET MANAGEMENT	CARDARELLI ANGELO	63.731
78	GSK TEMPLETON	CARDARELLI ANGELO	161.550
2744	H.E.S.T. AUSTRALIA LIMITED	CARDARELLI ANGELO	60.481
2745	H.E.S.T. AUSTRALIA LIMITED	CARDARELLI ANGELO	46.740
2748	H.E.S.T. AUSTRALIA LIMITED	CARDARELLI ANGELO	13.980
2750	H.E.S.T. AUSTRALIA LIMITED	CARDARELLI ANGELO	32.574
1900	HAGFORS LIMITED	CARDARELLI ANGELO	28.663
2269	HALEVY A2	CARDARELLI ANGELO	141.880
751	HARMO PLACEMENT 2	CARDARELLI ANGELO	63.315
1129	HARTFORD HEALTHCARE CORP DEFINED BENEFIT MASTER TR AGREEMENT	CARDARELLI ANGELO	11.913
1128	HARTFORD HEALTHCARE ENDOWMENT LLC	CARDARELLI ANGELO	16.142
1124	HARTFORD INTERNATIONAL EQUITY FUND	CARDARELLI ANGELO	20.792
1212	HARTFORD LIFE INSURANCE COMPANY	CARDARELLI ANGELO	29.270
2915	HARTFORD LIFE INSURANCE COMPANY	CARDARELLI ANGELO	63.286
1123	HARTFORD REAL TOTAL RETURN FUND	CARDARELLI ANGELO	6.349
956	HC CAPITAL TRUST THE COMMODITY RETURNS STRATEGY PORTFOLIO	CARDARELLI ANGELO	265.822
318	HEINZ PENSION PLAN FT	CARDARELLI ANGELO	192.446
1175	HENKEL OF AMERICA MASTER RETIREMENT TRUST	CARDARELLI ANGELO	24.010
214	HGHF HGHLD EQ FRTRPLTN LLC	CARDARELLI ANGELO	368.837
215	HGHF HGHLD PBINF WLNGTN	CARDARELLI ANGELO	81.050
216	HIGF HGHLD EQ FRTEMPLETON	CARDARELLI ANGELO	228.609
217	HIGF HGHLD PBINF WLGTN CF	CARDARELLI ANGELO	43.448

ASSEMBLEA ORDINARIA

13 APRILE 2017

Segreteria Societaria - Ufficio Titoli



Unica convocazione

Esito della votazione sul punto 5

Nomina degli Amministratori.

Elenco Lista 2

SCHEDA	NOMINATIVO AZIONISTA	DELEGATO	NUMERO DI AZIONI TOTALE
1827	HONG KONG SAR GOVERNMENT EXCHANGE FUND CARDARELLI ANGELO		2.098.770
1828	HONG KONG SAR GOVERNMENT EXCHANGE FUND CARDARELLI ANGELO		409.219
1258	HONG KONG SPECIAL ADMINISTRATIVE REGION GOVERNMENT-EXCHANGE F CARDARELLI ANGELO		164.458
1825	HOSPITAL AUTHORITY PROVIDENT FUND SCHEME CARDARELLI ANGELO		391.568
282	HRMF MFS INSTITUTIONAL AD CARDARELLI ANGELO		56.952
1779	HRW TESTAMENTARY TRUST NO 1 CARDARELLI ANGELO		22.438
1791	HRW TESTAMENTARY TRUST NO 2 CARDARELLI ANGELO		14.883
1778	HRW TESTAMENTARY TRUST NO 3 CARDARELLI ANGELO		17.512
1788	HRW TESTAMENTARY TRUST NO 4 CARDARELLI ANGELO		12.948
1794	HRW TESTAMENTARY TRUST NO 5 CARDARELLI ANGELO		7.161
1787	HRW TESTAMENTARY TRUST NO 6 CARDARELLI ANGELO		14.061
1781	HRW TESTAMENTARY TRUST NO. 10 CARDARELLI ANGELO		15.313
1786	HRW TESTAMENTARY TRUST NO. 11 CARDARELLI ANGELO		16.626
1795	HRW TESTAMENTARY TRUST NO. 12 CARDARELLI ANGELO		22.162
1792	HRW TESTAMENTARY TRUST NO. 7 CARDARELLI ANGELO		18.044
1790	HRW TESTAMENTARY TRUST NO. 8 CARDARELLI ANGELO		11.282
1789	HRW TESTAMENTARY TRUST NO. 9 CARDARELLI ANGELO		15.203
1782	HRW TRUST NO 1 UAD 01/17/03 CARDARELLI ANGELO		13.723
1780	HRW TRUST NO 2 UAD 01/17/03 CARDARELLI ANGELO		16.027
1796	HRW TRUST NO 3 UAD 01/17/03 CARDARELLI ANGELO		11.924
1793	HRW TRUST NO 4 UAD 01/17/03 CARDARELLI ANGELO		10.687
1813	HSBC - NORTH AMERICA (U.S.) PENSION TRUST CARDARELLI ANGELO		197.575

ASSEMBLEA ORDINARIA

13 APRILE 2017

Segreteria Societaria - Ufficio Titoli



Unica convocazione

Esito della votazione sul punto 5

Nomina degli Amministratori.

Elenco Lista 2

SCHEDA	NOMINATIVO AZIONISTA	DELEGATO	NUMERO DI AZIONI TOTALE
1700	HSBC AS TRUSTEE FOR SSGA EUROPE EX UK EQUITY TRACKER FUND	CARDARELLI ANGELO	1.783.592
1931	HUBBELL INCORPORATED MASTER PENSION TRUST	CARDARELLI ANGELO	3.432
710	I.2.C. ACTIONS	CARDARELLI ANGELO	144.000
269	IADF WELLMARK SD TMLPTN INTL	CARDARELLI ANGELO	28.938
268	IADF WELLMARK TEMPLETON INTERNATIONAL	CARDARELLI ANGELO	56.720
1552	IBM 401K PLUS PLAN	CARDARELLI ANGELO	404.107
2914	IBM PERSONAL PENSION PLAN TRUST	CARDARELLI ANGELO	73.986
2922	IBM PERSONAL PENSION PLAN TRUST	CARDARELLI ANGELO	15.073
1024	IBM RETIREMENT PLAN	CARDARELLI ANGELO	17.449
875	IG TEMPLETON INTERNATIONAL EQUITY CLASS	CARDARELLI ANGELO	18.577
874	IG TEMPLETON INTERNATIONAL EQUITY FD	CARDARELLI ANGELO	132.534
1969	ILLINOIS MUNICIPAL RETIREMENT FUND	CARDARELLI ANGELO	1.010.921
2072	ILLINOIS STATE BOARD OF INVESTMENT	CARDARELLI ANGELO	277.414
916	IMPERIAL INTERNATIONAL EQUITY POOL	CARDARELLI ANGELO	986.515
919	IMPERIAL OVERSEAS EQUITY POOL	CARDARELLI ANGELO	39.980
356	INDIANA UNIVERSITY FOUNDATION SHOWALTER HOUSE	CARDARELLI ANGELO	94.988
2275	INDOCAM FLAMME	CARDARELLI ANGELO	39.631
2405	ING DIRECT	CARDARELLI ANGELO	186.255
1249	INTEL CORPORATION RETIREE MEDICAL PLAN TRUST	CARDARELLI ANGELO	38.854
387	INTERNATIONAL BANK FOR RECONSTRUCTION AND DEVELOPMENT	CARDARELLI ANGELO	11.821
390	INTERNATIONAL BANK FOR RECONSTRUCTION AND DEVELOPMENT	CARDARELLI ANGELO	21.161
393	INTERNATIONAL BANK FOR RECONSTRUCTION AND DEVELOPMENT	CARDARELLI ANGELO	141.256

ASSEMBLEA ORDINARIA

13 APRILE 2017

Segreteria Societaria - Ufficio Titoli



Unica convocazione

Esito della votazione sul punto 5

Nomina degli Amministratori.

Elenco Lista 2

SCHEDA	NOMINATIVO AZIONISTA	DELEGATO	NUMERO DI AZIONI TOTALE
394	INTERNATIONAL BANK FOR RECONSTRUCTION AND DEVELOPMENT CARDARELLI ANGELO		18.504
1839	INTERNATIONAL EQUITY FUND CARDARELLI ANGELO		42.195
993	INTERNATIONAL EXPATRIATE BENEFIT MASTER TRUST CARDARELLI ANGELO		12.257
1002	INTERNATIONAL MONETARY FUND CARDARELLI ANGELO		51.776
1881	INTERNATIONAL MONETARY FUND STAFF RETIREMENT PLAN CARDARELLI ANGELO		51.102
1882	INTERNATIONAL MONETARY FUND STAFF RETIREMENT PLAN CARDARELLI ANGELO		9.077
1883	INTERNATIONAL MONETARY FUND STAFF RETIREMENT PLAN CARDARELLI ANGELO		8.922
1884	INTERNATIONAL MONETARY FUND STAFF RETIREMENT PLAN CARDARELLI ANGELO		2.406
991	INTERNATIONAL PAPER CO COMMINGLED INVESTMENT GROUP TRUST CARDARELLI ANGELO		562.561
1549	INTERNATIONAL PAPER CO COMMINGLED INVESTMENT GROUP TRUST CARDARELLI ANGELO		113.663
172	INTL EQUITY FUND MONDRIAN CARDARELLI ANGELO		516.413
2256	INVESCO ASSET MANAGEMENT LIMIT CARDARELLI ANGELO		63.627
2621	IPAC SPEC INV STR INT SHARE STR no 9 CARDARELLI ANGELO		331.540
2477	IRCOM RETRAITE DIVERSIFIE CARDARELLI ANGELO		178.021
1767	ISLAND CAPITAL INVESTMENTS, LLC CARDARELLI ANGELO		12.764
504	ISS/634/AVIVA INVESTORS CARDARELLI ANGELO		1.650.374
2397	JAPAN TRUSTEE SERVICES BANK LTD CARDARELLI ANGELO		13.923
2408	JAPAN TRUSTEE SERVICES BANK LTD CARDARELLI ANGELO		12.710
2912	JAPAN TRUSTEE SERVICES BANK LTD CARDARELLI ANGELO		191.987
3173	JAPAN TRUSTEE SERVICES BANK LTD CARDARELLI ANGELO		80.691
2911	JAPAN TRUSTEE SERVICES BANK LTD AS TRUSTEE FOR SUMITOMO MITSUI TRUST AS TRUSTEE FOR CARDARELLI ANGELO		59.643
240	JDRF TEMPLETON ACWI CARDARELLI ANGELO		185.399

ASSEMBLEA ORDINARIA

13 APRILE 2017

Segreteria Societaria - Ufficio Titoli



Unica convocazione

Esito della votazione sul punto 5

Nomina degli Amministratori.

Elenco Lista 2

SCHEDA	NOMINATIVO AZIONISTA	DELEGATO	NUMERO DI AZIONI TOTALE
3100	JNL/FRANKLIN TEMPLETON GLOBAL GROWTH FUN CARDARELLI ANGELO		919.451
934	JOHN D SPEARS GRAT I DTD 2 20 2009 FBO NANA SPEARS CARDARELLI ANGELO		5.225
923	JOHN D SPEARS GRAT I DTD 2/20/2009 FBO JULIE SPEARS CARDARELLI ANGELO		5.700
922	JOHN D SPEARS GRAT I DTD 2/20/2009 FBO LUCY SPEARS CARDARELLI ANGELO		5.525
920	JOHN D. SPEARS CARDARELLI ANGELO		61.500
921	JOHN D. SPEARS CARDARELLI ANGELO		1.975
507	JOHN HANCOCK FUNDS II INTERNATIONAL VALUE FUND CARDARELLI ANGELO		1.266.698
983	JOHN HANCOCK HEDGED EQUITY AND INCOME FUND CARDARELLI ANGELO		33.782
510	JOHN HANCOCK VARIABLE INSURANCE TRUST GLOBAL TRUST CARDARELLI ANGELO		224.262
509	JOHN HANCOCK VARIABLE INSURANCE TRUST INTERNATIONAL EQUITY INDEX TRUST CARDARELLI ANGELO		83.821
511	JOHN HANCOCK VARIABLE INSURANCE TRUST INTERNATIONAL VALUE TRUST CARDARELLI ANGELO		764.857
2396	JTSB STB DAIWA STOCK INDEX FUND 9807 CARDARELLI ANGELO		58.800
1769	JTW TRUST NO. 1 UAD 9/19/02 CARDARELLI ANGELO		6.883
1771	JTW TRUST NO. 2 UAD 9/19/02 CARDARELLI ANGELO		9.784
1768	JTW TRUST NO. 3 UAD 9/19/02 CARDARELLI ANGELO		14.264
1770	JTW TRUST NO. 4 UAD 9/19/02 CARDARELLI ANGELO		15.764
968	KAISER FOUNDATION HOSPITALS CARDARELLI ANGELO		140.179
1542	KAISER PERMANENTE GROUP TRUST CARDARELLI ANGELO		381.532
41	KAPITALFORENINGEN EMD INVEST GLOBALE AKTIER II CARDARELLI ANGELO		9.973
42	KAPITALFORENINGEN EMD INVEST GLOBALE AKTIER III CARDARELLI ANGELO		3.710
2881	KAPITALFORENINGEN ISTITUTIONEL INVESTOR EUROPAELSKE AKTIER CARDARELLI ANGELO		489.939
1439	KIEGER FUND I CARDARELLI ANGELO		6.581

ASSEMBLEA ORDINARIA

13 APRILE 2017

Segreteria Societaria - Ufficio Titoli



Unica convocazione

Esito della votazione sul punto 5

Nomina degli Amministratori.

Elenco Lista 2

SCHEDA	NOMINATIVO AZIONISTA	DELEGATO	NUMERO DI AZIONI TOTALE
3063	KOOKMIN BANK ACTING AS TRUSTEE OF KIM PRIVATE NOBLE CLASS GLOBAL EQUITY MASTER INVE	CARDARELLI ANGELO	34.044
1176	KP INTERNATIONAL EQUITY FUND	CARDARELLI ANGELO	136.500
1177	KP INTERNATIONAL EQUITY FUND	CARDARELLI ANGELO	47.494
243	KRESGE LA CAPITAL EAFE SUB2	CARDARELLI ANGELO	36.762
660	L.S. DYNAMIQUE	CARDARELLI ANGELO	7.091
2510	LABEL EUROPE ACTIONS FCP	CARDARELLI ANGELO	227.652
1842	LAKE AVENUE INVESTMENTS, LLC	CARDARELLI ANGELO	52.140
1120	LAND BK OF TW IN ITS CAP AS MSTR CUS OF FR TEM SIN M-A INC BF	CARDARELLI ANGELO	39.159
662	LATECOERE A	CARDARELLI ANGELO	2.803
974	LAUDUS INTERNATIONAL MARKETMASTERS FUND	CARDARELLI ANGELO	10.281
975	LAUDUS MONDRIAN INTERNATIONAL EQUITY FUND	CARDARELLI ANGELO	210.691
152	LB CROYDON LGIM	CARDARELLI ANGELO	90.911
2421	LCAM GLOBAL EQUITY FUNDS	CARDARELLI ANGELO	36.573
778	LCL ACTIONS EURO HAUT RENDEMENT	CARDARELLI ANGELO	64.816
779	LCL ACTIONS EURO MIN VAR	CARDARELLI ANGELO	22.707
780	LCL ACTIONS EURO RESTRUCTURAT EURO	CARDARELLI ANGELO	176.811
781	LCL ACTIONS EURO SELECT	CARDARELLI ANGELO	381.739
784	LCL ACTIONS EUROPE RESTRUCTURATION	CARDARELLI ANGELO	11.779
785	LCL ACTIONS EUROPE SELECT	CARDARELLI ANGELO	38.013
783	LCL ACTIONS EUROPE SMART BETA	CARDARELLI ANGELO	13.015
777	LCL ACTIONS FRANCE SELECT	CARDARELLI ANGELO	86.598
2067	LEGAL & GENERAL AUTHORISED CONTRACTUAL SCHEME	CARDARELLI ANGELO	35.019

ASSEMBLEA ORDINARIA

13 APRILE 2017

Segreteria Societaria - Ufficio Titoli



Unica convocazione

Esito della votazione sul punto 5

Nomina degli Amministratori.

Elenco Lista 2

SCHEDA	NOMINATIVO AZIONISTA	DELEGATO	NUMERO DI AZIONI TOTALE
2053	LEGAL & GENERAL ICAV	CARDARELLI ANGELO	3.229
2054	LEGAL & GENERAL ICAV	CARDARELLI ANGELO	16.136
512	LEGAL AND GENERAL ASSURANCE PENSIONS MANAGEMENT LIMITED	CARDARELLI ANGELO	93.281
513	LEGAL AND GENERAL ASSURANCE PENSIONS MANAGEMENT LIMITED	CARDARELLI ANGELO	10.856.426
514	LEGAL AND GENERAL ASSURANCE PENSIONS MANAGEMENT LIMITED	CARDARELLI ANGELO	104.348
515	LEGAL AND GENERAL ASSURANCE PENSIONS MANAGEMENT LIMITED	CARDARELLI ANGELO	11.182
516	LEGAL AND GENERAL ASSURANCE PENSIONS MANAGEMENT LIMITED	CARDARELLI ANGELO	12.830
517	LEGAL AND GENERAL ASSURANCE PENSIONS MANAGEMENT LIMITED	CARDARELLI ANGELO	161.655
519	LEGAL AND GENERAL ASSURANCE PENSIONS MANAGEMENT LIMITED	CARDARELLI ANGELO	124.892
520	LEGAL AND GENERAL ASSURANCE PENSIONS MANAGEMENT LIMITED	CARDARELLI ANGELO	127.915
521	LEGAL AND GENERAL ASSURANCE PENSIONS MANAGEMENT LIMITED	CARDARELLI ANGELO	101.354
522	LEGAL AND GENERAL ASSURANCE PENSIONS MANAGEMENT LIMITED	CARDARELLI ANGELO	369.650
523	LEGAL AND GENERAL ASSURANCE PENSIONS MANAGEMENT LIMITED	CARDARELLI ANGELO	17.106
524	LEGAL AND GENERAL ASSURANCE PENSIONS MANAGEMENT LIMITED	CARDARELLI ANGELO	2.888.529
525	LEGAL AND GENERAL ASSURANCE PENSIONS MANAGEMENT LIMITED	CARDARELLI ANGELO	408.159
526	LEGAL AND GENERAL ASSURANCE PENSIONS MANAGEMENT LIMITED	CARDARELLI ANGELO	218.901
527	LEGAL AND GENERAL ASSURANCE PENSIONS MANAGEMENT LIMITED	CARDARELLI ANGELO	2.807
528	LEGAL AND GENERAL ASSURANCE PENSIONS MANAGEMENT LIMITED	CARDARELLI ANGELO	279.802
529	LEGAL AND GENERAL ASSURANCE PENSIONS MANAGEMENT LIMITED	CARDARELLI ANGELO	52.514
530	LEGAL AND GENERAL ASSURANCE PENSIONS MANAGEMENT LIMITED	CARDARELLI ANGELO	8.620
531	LEGAL AND GENERAL ASSURANCE PENSIONS MANAGEMENT LIMITED	CARDARELLI ANGELO	41.270
532	LEGAL AND GENERAL ASSURANCE PENSIONS MANAGEMENT LIMITED	CARDARELLI ANGELO	293.234

ASSEMBLEA ORDINARIA

13 APRILE 2017

Segreteria Societaria - Ufficio Titoli



Unica convocazione

Esito della votazione sul punto 5

Nomina degli Amministratori.

Elenco Lista 2

SCHEDA	NOMINATIVO AZIONISTA	DELEGATO	NUMERO DI AZIONI TOTALE
533	LEGAL AND GENERAL ASSURANCE SOCIETY LIMITED CARDARELLI ANGELO		4.172
2066	LEGAL AND GENERAL AUTHORISED CONTRACTUAL SCHEME CARDARELLI ANGELO		5.815
1720	LEGG MASON FUNDS ICVC-LEGG MASON IF MARTIN CURRIE EU EQ IN FND CARDARELLI ANGELO		52.747
2650	LES BRUYERES CARDARELLI ANGELO		2.100
2678	LEXMARK DYNAMIQUE CARDARELLI ANGELO		4.210
359	LINCOLN VARIABLE INSURANCE PRODUCTS TRUST LVIP SSGA INTERNATIONAL INDEX FUND CARDARELLI ANGELO		450.773
2276	LION FLAMME CARDARELLI ANGELO		34.963
1976	LOCKHEED MARTIN CORPORATION MASTER RETIREMENT TRUST CARDARELLI ANGELO		151.422
935	LOMBARD ODIER PERSPECTIVE CARDARELLI ANGELO		73.820
2028	LOTHIAN PENSION FUND CARDARELLI ANGELO		128.050
2029	LOTHIAN PENSION FUND CARDARELLI ANGELO		835.722
1847	LOY PARTNERSHIP, LLC CARDARELLI ANGELO		6.404
1844	LTW GROUP HOLDINGS, LLC CARDARELLI ANGELO		33.188
1845	LTW INVESTMENTS LLC CARDARELLI ANGELO		46.963
878	LUCENT TECHNOLOGIES INC. DEFINED CONTRIBUTION PLAN MASTER TRUST CARDARELLI ANGELO		288.321
884	LUCENT TECHNOLOGIES INC. MASTERPENSION TRUST CARDARELLI ANGELO		227.937
2761	LUCRF PTY LTD FOR THE LABOUR UNION CO-O CARDARELLI ANGELO		19.571
1846	LUNA LLC CARDARELLI ANGELO		1.264
667	LV CHALLENGE CARDARELLI ANGELO		40.646
2633	LV INVEST CARDARELLI ANGELO		4.400
358	LVIP FRANKLIN TEMPLETON GLOBAL EQUITY MANAGED VOLATILITY FUND CARDARELLI ANGELO		327.888
1715	M+G INVESTMENT FUNDS (1)- M+G EUROPEAN INDEX TRACKER FUND CARDARELLI ANGELO		49.683

ASSEMBLEA ORDINARIA

13 APRILE 2017

Segreteria Societaria - Ufficio Titoli



Unica convocazione

Esito della votazione sul punto 5

Nomina degli Amministratori.

Elenco Lista 2

SCHEDA	NOMINATIVO AZIONISTA	DELEGATO	NUMERO DI AZIONI TOTALE
1716	M+G INVESTMENT FUNDS (7)- M+G GLOBAL CONVERTIBLES FUND	CARDARELLI ANGELO	931.000
125	M1RF MFS FOREIGN LARGE	CARDARELLI ANGELO	127.842
1854	MA 94 B SHARES, LP	CARDARELLI ANGELO	85.820
1685	MANAGED PENSION FUNDS LIMITED	CARDARELLI ANGELO	378.855
1686	MANAGED PENSION FUNDS LIMITED	CARDARELLI ANGELO	1.530
1704	MANAGED PENSION FUNDS LIMITED	CARDARELLI ANGELO	83.022
1705	MANAGED PENSION FUNDS LIMITED	CARDARELLI ANGELO	7.805
1717	MANAGED PENSION FUNDS LIMITED	CARDARELLI ANGELO	108.468
3189	MANITOBA TELECOM SERV&PARTECIP SUBS EMPL	CARDARELLI ANGELO	76.057
3140	MANULIFE INTERNATIONAL EQUITY FUND	CARDARELLI ANGELO	581.693
1722	MARTIN CURRIE PORTFOLIO INVESTMENT TRUST PLC	CARDARELLI ANGELO	184.199
1144	MASSACHUSETTS MUTUAL LIFE INSURANCE COMPANY	CARDARELLI ANGELO	42.346
1591	MASSMUTUAL SELECT OVERSEAS FUND	CARDARELLI ANGELO	198.426
3184	MASTER TRUST FOR SIEMENS PENSION PLANS	CARDARELLI ANGELO	86.211
3185	MASTER TRUST FOR SIEMENS SAVINGS PLANS	CARDARELLI ANGELO	191.968
1205	MERCER QIF CCF	CARDARELLI ANGELO	948.827
1567	MET INVESTOR SERIES TRUST-MFS RESEARCH INTERNATIONAL PTF	CARDARELLI ANGELO	1.457.493
972	METROPOLITAN LIFE INSURANCE COMPANY	CARDARELLI ANGELO	11.265
1015	METROPOLITAN LIFE INSURANCE COMPANY	CARDARELLI ANGELO	33.267
997	MFS BLENDED RESEARCH INTERNATIONAL EQUITIES FUND	CARDARELLI ANGELO	109.229
994	MFS DEVELOPMENT FUNDS, LLC	CARDARELLI ANGELO	1.038
3182	MFS GLOBAL ALTERNATIVE STRATEGY FUND	CARDARELLI ANGELO	10.847

ASSEMBLEA ORDINARIA

13 APRILE 2017

Segreteria Societaria - Ufficio Titoli



Unica convocazione

Esito della votazione sul punto 5

Nomina degli Amministratori.

Elenco Lista 2

SCHEDA	NOMINATIVO AZIONISTA	DELEGATO	NUMERO DI AZIONI TOTALE
995	MFS HERITAGE TRUST COMPANY COLLECTIVE INVESTMENT TRUST CARDARELLI ANGELO		228.124
996	MFS HERITAGE TRUST COMPANY COLLECTIVE INVESTMENT TRUST CARDARELLI ANGELO		118.200
3179	MFS INSTITUTIONAL INTERNATIONAL EQUITY F CARDARELLI ANGELO		5.329.830
3190	MFS INTERNATIONAL EQUITY FUND CARDARELLI ANGELO		272.160
1100	MFS INTERNATIONAL EQUITY FUND II CARDARELLI ANGELO		808.341
3183	MFS INTERNATIONAL RESEARCH EQUITY LLC CARDARELLI ANGELO		32.637
1436	MFS MERIDIAN FUNDS CARDARELLI ANGELO		2.145.769
1437	MFS MERIDIAN FUNDS CARDARELLI ANGELO		3.529
1438	MFS MERIDIAN FUNDS CARDARELLI ANGELO		61.352
2297	MFS RESEARCH INTERNATIONAL FDP CARDARELLI ANGELO		97.728
1550	MFS RESEARCH INTERNATIONAL FUND CARDARELLI ANGELO		5.061.743
1551	MFS VARIABLE INSURANCE TRUST II - MFS RESEARCH INT PORTFOLIO CARDARELLI ANGELO		312.061
2986	MI-FONDS 391 CARDARELLI ANGELO		26.190
2985	MI-FONDS 392 CARDARELLI ANGELO		59.647
1096	MICROSOFT CORPORATION SAVINGS PLUS 401(K) PLAN CARDARELLI ANGELO		195.425
1097	MICROSOFT CORPORATION SAVINGS PLUS 401(K) PLAN CARDARELLI ANGELO		293.385
1098	MICROSOFT CORPORATION SAVINGS PLUS 401(K) PLAN CARDARELLI ANGELO		169.966
2809	MINISTRY OF STRATEGY AND FINANCE CARDARELLI ANGELO		112.380
201	MINNESOTA LIFE INSURANCE COMPANY CARDARELLI ANGELO		39.517
1294	MINNESOTA LIFE INSURANCE COMPANY CARDARELLI ANGELO		58.891
3180	MISSOURI EDUCATION PENSION TRUST CARDARELLI ANGELO		493.709
438	MLC INVESTMENTS, MLC LIMITED CARDARELLI ANGELO		142.776

ASSEMBLEA ORDINARIA

13 APRILE 2017

Segreteria Societaria - Ufficio Titoli



Unica convocazione

Esito della votazione sul punto 5

Nomina degli Amministratori.

Elenco Lista 2

SCHEDA	NOMINATIVO AZIONISTA	DELEGATO	NUMERO DI AZIONI TOTALE
439	MLC INVESTMENTS, MLC LIMITED	CARDARELLI ANGELO	326.200
1146	MM MSCI EAFE INTERNATIONAL INDEX FUND	CARDARELLI ANGELO	53.749
1145	MM SELECT EQUITY ASSET FUND	CARDARELLI ANGELO	57.698
1592	MML FOREIGN FUND	CARDARELLI ANGELO	371.293
173	MNVF SSGA INTL EQUITY	CARDARELLI ANGELO	14.559
1469	MONETARY AUTHORITY OF SINGAPORE	CARDARELLI ANGELO	597.099
1683	MONETARY AUTHORITY OF SINGAPORE FUND	CARDARELLI ANGELO	333.575
1774	MONSANTO COMP DEFINED CONTRIB AND EMPLOYEE STOCK OWNERSHIP TR	CARDARELLI ANGELO	75.933
1978	MONSANTO COMPANY MASTER PENSION TRUST	CARDARELLI ANGELO	98.014
2513	MONTJOLY INVESTISSEMENT	CARDARELLI ANGELO	5.733
1603	MORGAN STANLEY INST F INC - ACTIVE INT ALLOCATION PTF	CARDARELLI ANGELO	20.068
1604	MORGAN STANLEY INSTITUTIONAL FD TR - GLOBAL STRATEGIST PTF	CARDARELLI ANGELO	20.963
1203	MORGAN STANLEY INSTITUTIONAL FUND TR- GL MULTI-ASSET INC PTF	CARDARELLI ANGELO	494
3267	MORGAN STANLEY INVESTMENT FUNDS	CARDARELLI ANGELO	2.102.583
3275	MORGAN STANLEY INVESTMENT FUNDS	CARDARELLI ANGELO	740
3277	MORGAN STANLEY INVESTMENT FUNDS	CARDARELLI ANGELO	2.710
3278	MORGAN STANLEY INVESTMENT FUNDS	CARDARELLI ANGELO	769
3279	MORGAN STANLEY INVESTMENT FUNDS	CARDARELLI ANGELO	51.393
1395	MSCI EAFE PROV SCREENED INDEX NON - LENDING COMMON TR FUND	CARDARELLI ANGELO	31.433
1166	MULTI-STYLE, MULTI-MANAGER FUNDS PLC	CARDARELLI ANGELO	45.960
1599	MULTI-STYLE, MULTI-MANAGER FUNDS PLC	CARDARELLI ANGELO	154.000
1447	MULTIPARTNER SICAV	CARDARELLI ANGELO	6.671

ASSEMBLEA ORDINARIA

13 APRILE 2017

Segreteria Societaria - Ufficio Titoli



Unica convocazione

Esito della votazione sul punto 5

Nomina degli Amministratori.

Elenco Lista 2

SCHEDA	NOMINATIVO AZIONISTA	DELEGATO	NUMERO DI AZIONI TOTALE
2046	MUNICIPAL EMPLOYEES' ANNUITY AND BENEFIT FUND OF CHICAGO	CARDARELLI ANGELO	28.605
192	MURF CALAMOS	CARDARELLI ANGELO	12.400
663	N 1 RENDEMENT USINOR	CARDARELLI ANGELO	14.048
2467	NADAUD	CARDARELLI ANGELO	21.793
2050	NAT WEST BANK PLC AS TRUSTEE OF LEG & GEN GLOBAL EQT IND FD	CARDARELLI ANGELO	7.167
2051	NAT WEST BK AS TRUSTEE OF LEGAL & GENERAL EUROPEAN INDEX TR	CARDARELLI ANGELO	1.360.966
2052	NAT WEST BK PLC AS TRUSTEE OF THE LEGAL & GENERAL INT IND TR	CARDARELLI ANGELO	110.705
1677	NAT WESTM BK PLC ATF THE PRUD QUAL INV SC UM UT- PRUD E QIS F	CARDARELLI ANGELO	599.932
1889	NATIONAL COUNCIL FOR SOCIAL SECURITY FUND, P.R.C	CARDARELLI ANGELO	18.803
1892	NATIONAL COUNCIL FOR SOCIAL SECURITY FUND, P.R.C	CARDARELLI ANGELO	152.472
1893	NATIONAL COUNCIL FOR SOCIAL SECURITY FUND, P.R.C	CARDARELLI ANGELO	119.477
1894	NATIONAL COUNCIL FOR SOCIAL SECURITY FUND, P.R.C	CARDARELLI ANGELO	235.005
538	NATIONAL COUNCIL FOR SOCIAL SECURITY FUND.	CARDARELLI ANGELO	22.615
539	NATIONAL COUNCIL FOR SOCIAL SECURITY FUND.	CARDARELLI ANGELO	230.737
1721	NATIONAL TRUST FOR SCOTLAND	CARDARELLI ANGELO	38.902
233	NBK SSGA EQ 2	CARDARELLI ANGELO	53.056
234	NBK UBS EQ	CARDARELLI ANGELO	42.869
1848	NED'S ISLAND INVESTMENT CORPORATION	CARDARELLI ANGELO	58.566
1081	NEI GLOBAL VALUE FUND	CARDARELLI ANGELO	109.638
2259	NESTLE FRANCE EQUILIBRE	CARDARELLI ANGELO	23.036
2006	NEW IRELAND ASSURANCE COMPANY PLC	CARDARELLI ANGELO	228.202
2007	NEW IRELAND ASSURANCE COMPANY PLC	CARDARELLI ANGELO	11.259

ASSEMBLEA ORDINARIA

13 APRILE 2017

Segreteria Societaria - Ufficio Titoli



Unica convocazione

Esito della votazione sul punto 5

Nomina degli Amministratori.

Elenco Lista 2

SCHEDA	NOMINATIVO AZIONISTA	DELEGATO	NUMERO DI AZIONI TOTALE
2008	NEW IRELAND ASSURANCE COMPANY PLC CARDARELLI ANGELO		23.156
2009	NEW IRELAND ASSURANCE COMPANY PLC CARDARELLI ANGELO		84.195
2010	NEW IRELAND ASSURANCE COMPANY PLC CARDARELLI ANGELO		831.293
2011	NEW IRELAND ASSURANCE COMPANY PLC CARDARELLI ANGELO		12.345
2012	NEW IRELAND ASSURANCE COMPANY PLC CARDARELLI ANGELO		112.110
2013	NEW IRELAND ASSURANCE COMPANY PLC CARDARELLI ANGELO		254.974
2014	NEW IRELAND ASSURANCE COMPANY PLC CARDARELLI ANGELO		243.900
2902	NEW YORK STATE COMMON RETIREMENT FUND CARDARELLI ANGELO		63.300
3127	NEW YORK STATE COMMON RETIREMENT FUND CARDARELLI ANGELO		463.842
1371	NEW YORK STATE TEACHERS RETIREMENT SYSTEM CARDARELLI ANGELO		1.073.739
1904	NEW ZEALAND SUPERANNUATION FUND CARDARELLI ANGELO		228.210
1906	NEW ZEALAND SUPERANNUATION FUND CARDARELLI ANGELO		222.897
1907	NEW ZEALAND SUPERANNUATION FUND CARDARELLI ANGELO		46.109
2713	NFS LIMITED TRAFALGAR COURT LES BANQUES CARDARELLI ANGELO		445.341
2714	NFS LIMITED TRAFALGAR COURT LES BANQUES CARDARELLI ANGELO		96.664
1776	NGEE ANN POLYTECHNIC CARDARELLI ANGELO		1.213
2382	NMM5 GHDE SCH ACCOUNT CARDARELLI ANGELO		1.470.976
98	NMPF COL EAFE NMP Q CARDARELLI ANGELO		27.000
434	NORGES BANK CARDARELLI ANGELO		1.618.255
1936	NORTHERN FUNDS - INTERNATIONAL EQUITY INDEX FUND CARDARELLI ANGELO		841.599
1944	NORTHERN TRUST GLOBAL INVESTMENTS COLLECTIVE FUNDS TRUST CARDARELLI ANGELO		3.893.431
1980	NORTHERN TRUST GLOBAL INVESTMENTS COLLECTIVE FUNDS TRUST CARDARELLI ANGELO		795.095

ASSEMBLEA ORDINARIA

13 APRILE 2017

Segreteria Societaria - Ufficio Titoli



Unica convocazione

Esito della votazione sul punto 5

Nomina degli Amministratori.

Elenco Lista 2

SCHEDA	NOMINATIVO AZIONISTA	DELEGATO	NUMERO DI AZIONI TOTALE
1981	NORTHERN TRUST GLOBAL INVESTMENTS COLLECTIVE FUNDS TRUST CARDARELLI ANGELO		396.051
2065	NORTHERN TRUST INVESTMENT FUNDS PUBLIC LIMITED COMPANY CARDARELLI ANGELO		223.749
1849	NORTHERN TRUST MULTI-ADVISOR FUNDS CARDARELLI ANGELO		29.707
1850	NORTHERN TRUST MULTI-ADVISOR FUNDS CARDARELLI ANGELO		71.712
2035	NORTHERN TRUST UCITS COMMON CONTRACTUAL FUND CARDARELLI ANGELO		75.562
2036	NORTHERN TRUST UCITS COMMON CONTRACTUAL FUND CARDARELLI ANGELO		603.059
2037	NORTHERN TRUST UCITS COMMON CONTRACTUAL FUND CARDARELLI ANGELO		14.851
2091	NORTHERN TRUST UCITS FGR FUND CARDARELLI ANGELO		464.190
1213	NORTHROP GRUMMAN CORPORATION VEBA MASTER TRUST I CARDARELLI ANGELO		7.103
2294	NORTHWESTERN MUTUAL SERIES FUN CARDARELLI ANGELO		1.605.485
2298	NORTHWESTERN MUTUAL SERIES FUN CARDARELLI ANGELO		411.370
1777	NTCC COLLECTIVE FUNDS FOR EMPLOYEE BENEFIT TRUSTS CARDARELLI ANGELO		78.953
1819	NTCC COLLECTIVE FUNDS FOR EMPLOYEE BENEFIT TRUSTS CARDARELLI ANGELO		90.542
1876	NTCC COLLECTIVE FUNDS FOR GRANTOR TRUSTS CARDARELLI ANGELO		22.323
1875	NTGI - QM COMM DAILY ALL COUNTRY WD EX-US EQ INDEX F - LEND CARDARELLI ANGELO		112.338
1855	NTGI-QM COMMON DAILY ALL COUNWD EX-US INV MKT INDEX F NONLEND CARDARELLI ANGELO		66.580
1870	NTGI-QM COMMON DAILY EAFE INDEX FUND - LENDING CARDARELLI ANGELO		192.669
1841	NTGI-QM COMMON DAILY EAFE INDEX FUND - NON LENDING CARDARELLI ANGELO		274.338
311	NV PERS SSGA EAFE INDEX CARDARELLI ANGELO		490.817
1575	OFFICEMAX MASTER TRUST CARDARELLI ANGELO		50.817
221	OICF OICL OCICL PZENA CARDARELLI ANGELO		427.300
1851	OMEGA FFIP LIMITED PARTNERSHIP CARDARELLI ANGELO		402

ASSEMBLEA ORDINARIA

13 APRILE 2017

Segreteria Societaria - Ufficio Titoli



Unica convocazione

Esito della votazione sul punto 5

Nomina degli Amministratori.

Elenco Lista 2

SCHEDA	NOMINATIVO AZIONISTA	DELEGATO	NUMERO DI AZIONI TOTALE
614	OMPN-P FONDS PROPRES	CARDARELLI ANGELO	1.980
2779	ONEPATH GLOBAL SHARES LARGE CAP UNHEDGED	CARDARELLI ANGELO	262.303
2767	ONEPATH LOW VOLATILITY GLOBAL EQ IN POOL	CARDARELLI ANGELO	20.391
1001	OREGON PUBLIC EMPLOYEES RETIREMENT SYSTEM	CARDARELLI ANGELO	55.973
1553	OREGON PUBLIC EMPLOYEES RETIREMENT SYSTEM	CARDARELLI ANGELO	1.702.529
2039	OVERSTONE COMMON CONTRACTUAL FUND	CARDARELLI ANGELO	1.011.237
2047	OVERSTONE FUND PLC	CARDARELLI ANGELO	2.040.153
2048	OVERSTONE FUND PLC	CARDARELLI ANGELO	3.061
2049	OVERSTONE FUND PLC	CARDARELLI ANGELO	3.128
2056	OVERSTONE UCITS FUND PLC	CARDARELLI ANGELO	47.899
966	P.H. GLATFELTER COMPANY MASTER RETIREMENT TRUST	CARDARELLI ANGELO	33.490
1066	PACE ALTERNATIVE STRATEGIES INVESTMENTS	CARDARELLI ANGELO	49.780
1682	PACE INTERNATIONAL EQUITY INVESTMENTS	CARDARELLI ANGELO	318.132
1612	PACIFIC SELECT FUND INTERNATIONAL LARGE CAP PORTFOLIO	CARDARELLI ANGELO	1.284.760
1121	PARTNERS HEALTHCARE PENSION TRUST	CARDARELLI ANGELO	105.229
951	PARTNERS HEALTHCARE SYSTEM INC	CARDARELLI ANGELO	127.459
2943	PAVILION INTERNAT FOCUSED EQUITY POOL	CARDARELLI ANGELO	13.000
101	PB SSGA INTL EQ TAX	CARDARELLI ANGELO	20.031
1952	PECO ENERGY COMPANY RETIREE MEDICAL TRUST	CARDARELLI ANGELO	29.953
325	PENN SERIES DEV INTL INDEX FUND	CARDARELLI ANGELO	20.152
340	PENSION FUND OF THE CHRISTIAN CHURCH DISCIPLES OF CHRIST	CARDARELLI ANGELO	187.976
2882	PENSIONS KASSEN FOR BORNE-OG UNGDOMS	CARDARELLI ANGELO	36.148

ASSEMBLEA ORDINARIA

13 APRILE 2017

Segreteria Societaria - Ufficio Titoli



Unica convocazione

Esito della votazione sul punto 5

Nomina degli Amministratori.

Elenco Lista 2

SCHEDA	NOMINATIVO AZIONISTA	DELEGATO	NUMERO DI AZIONI TOTALE
1039	PEOPLE'S BANK OF CHINA	CARDARELLI ANGELO	225.497
1040	PEOPLE'S BANK OF CHINA	CARDARELLI ANGELO	271.630
1264	PEOPLE'S BANK OF CHINA	CARDARELLI ANGELO	761.827
1265	PEOPLE'S BANK OF CHINA	CARDARELLI ANGELO	1.551.500
1898	PEPSICO CANADA ULC MASTER TRUST	CARDARELLI ANGELO	105.310
1938	PEPSICO, INC. MASTER TRUST	CARDARELLI ANGELO	336.299
2948	PERPETUAL ECONOMIC DIVERSIF. GLOBAL EQUI	CARDARELLI ANGELO	47.300
2249	PERVALOR ACTIONS	CARDARELLI ANGELO	7.722
838	PETTELAAR EFFECTENBEW. INZ. SNSRESP. IND. FND	CARDARELLI ANGELO	427.306
329	PF INTERNATIONAL LARGE CAP FUND	CARDARELLI ANGELO	116.644
2310	PF-GLOBAL MULTI-ASSET CONSERV.	CARDARELLI ANGELO	57.600
223	PGVF SSGA	CARDARELLI ANGELO	3.359
327	PHC SSGA EQ	CARDARELLI ANGELO	252.768
2957	PINEBRIDGE GLOBAL TRUST CLASS	CARDARELLI ANGELO	68.663
2305	PIONEER F.-GLOB.EQ.TARG.INCOME	CARDARELLI ANGELO	1.611.597
2415	PIONEER FLEXIBLE OPPORTUNITIES FUND	CARDARELLI ANGELO	401.970
2306	PIONEER FUNDS - ITALIAN EQUITY	CARDARELLI ANGELO	304.008
2309	PIONEER FUNDS-EQUITY PLAN 60	CARDARELLI ANGELO	105.104
2304	PIONEER FUNDS-EUROLAND EQUITY	CARDARELLI ANGELO	4.538.519
2308	PIONEER FUNDS-EUROPEAN RESEARC	CARDARELLI ANGELO	657.990
2221	PIONEER FUNDS-FLEXIBLE OPPORT.	CARDARELLI ANGELO	33.085
2307	PIONEER FUNDS-GLOBAL MULTI-ASS	CARDARELLI ANGELO	87.889

ASSEMBLEA ORDINARIA

13 APRILE 2017

Segreteria Societaria - Ufficio Titoli



Unica convocazione

Esito della votazione sul punto 5

Nomina degli Amministratori.

Elenco Lista 2

SCHEDA	NOMINATIVO AZIONISTA	DELEGATO	NUMERO DI AZIONI TOTALE
2208	PIONEER INVESTMENT MANAGEMENT SGRPA / AZIONARIO CRESCITA	CARDARELLI ANGELO	1.169.710
2209	PIONEER INVESTMENT MANAGEMENT SGRPA / AZIONARIO EUROPA	CARDARELLI ANGELO	370.431
2210	PIONEER INVESTMENT MANAGEMENT SGRPA / OBBLIGAZIONARIO PIU' A	CARDARELLI ANGELO	826.597
122	PMRF PMR TWEEDY BROWNE	CARDARELLI ANGELO	18.976
10	PNC GBL OMNIBUS CUSTODY	CARDARELLI ANGELO	6.510
2641	POINCARE II	CARDARELLI ANGELO	3.500
609	POOL EDMOND DE ROTHSCHILD FUND INCOME EUROPE	CARDARELLI ANGELO	57.900
323	POOL RE L AND G MSCI EQ	CARDARELLI ANGELO	72.941
1274	POWER ASSETS DEFINED CONTRIBUTION SCHEME	CARDARELLI ANGELO	5.842
3141	POWER CORPORATION SUPERANNUATION PLA	CARDARELLI ANGELO	68.274
684	PREDIQUANT A2 - ACTIONS EMERGENTES	CARDARELLI ANGELO	276.927
683	PREDIQUANT A2 - DIVIDENDES EURO	CARDARELLI ANGELO	409.395
685	PREDIQUANT A2 ACTIONS EUROPE	CARDARELLI ANGELO	604.490
764	PREDIQUANT EUROCROISSANCE A2	CARDARELLI ANGELO	48.803
1943	PRESBYTERIAN CHURCH (USA) FOUNDATION	CARDARELLI ANGELO	4.388
2964	PRUDENTIAL ASSURANCE COMPANY LTD	CARDARELLI ANGELO	6.170.600
2966	PRUDENTIAL ASSURANCE COMPANY LTD	CARDARELLI ANGELO	78.489
2967	PRUDENTIAL ASSURANCE COMPANY LTD	CARDARELLI ANGELO	422.268
2969	PRUDENTIAL ASSURANCE COMPANY LTD	CARDARELLI ANGELO	112.853
2965	PRUDENTIAL PENSIONS LIMITED	CARDARELLI ANGELO	223.838
2968	PRUDENTIAL PENSIONS LIMITED	CARDARELLI ANGELO	46.851
1374	PRUDENTIAL RETIREMENT INSURANCE & ANNUITY COMPANY	CARDARELLI ANGELO	110.899

ASSEMBLEA ORDINARIA

13 APRILE 2017

Segreteria Societaria - Ufficio Titoli



Unica convocazione

Esito della votazione sul punto 5

Nomina degli Amministratori.

Elenco Lista 2

SCHEDA	NOMINATIVO AZIONISTA	DELEGATO	NUMERO DI AZIONI TOTALE
1375	PRUDENTIAL RETIREMENT INSURANCE & ANNUITY COMPANY		
	CARDARELLI ANGELO		14.336
102	PS6F STATE STREET INTL EQ		
	CARDARELLI ANGELO		129.003
198	PUBLIC EMPLOYEE RETIREMENT SYSTEM OF IDAHO		
	CARDARELLI ANGELO		408.149
1961	PUBLIC EMPLOYEES RETIREMENT ASSOCIATION OF COLORADO		
	CARDARELLI ANGELO		1.695.475
2038	PUBLIC EMPLOYEES RETIREMENT ASSOCIATION OF COLORADO		
	CARDARELLI ANGELO		723.895
369	PUBLIC EMPLOYEES RETIREMENT ASSOCIATION OF NEW MEXICO		
	CARDARELLI ANGELO		166.866
2814	PUBLIC EMPLOYEES RETIREMENT SYSTEM OF OHIO		
	CARDARELLI ANGELO		154.153
2815	PUBLIC EMPLOYEES RETIREMENT SYSTEM OF OHIO		
	CARDARELLI ANGELO		143.502
913	PUBLIC SECTOR PENSION INVESTMENT BOARD		
	CARDARELLI ANGELO		145.373
914	PUBLIC SECTOR PENSION INVESTMENT BOARD		
	CARDARELLI ANGELO		189.348
915	PUBLIC SECTOR PENSION INVESTMENT BOARD		
	CARDARELLI ANGELO		1.052.637
895	PUBLIC SERVICE PENSION PLAN FUND		
	CARDARELLI ANGELO		31.171
987	PUTNAM EUROPE EQUITY FUND		
	CARDARELLI ANGELO		204.384
985	PUTNAM GLOBAL DIVIDEND FUND		
	CARDARELLI ANGELO		5.470
990	PUTNAM GLOBAL ENERGY FUND		
	CARDARELLI ANGELO		87.252
989	PUTNAM INTERNATIONAL EQUITY FUND		
	CARDARELLI ANGELO		711.921
988	PUTNAM VARIABLE TRUST - PUTNAM VT INTERNATIONAL EQUITY FUND		
	CARDARELLI ANGELO		207.851
1835	PYRAMIS GLOBAL EX U.S.INDEX FUND LP		
	CARDARELLI ANGELO		275.078
1874	PZENA INTERNATIONAL VALUE SERVICE		
	CARDARELLI ANGELO		6.631
120	PZENA INVESTMENT MGT		
	CARDARELLI ANGELO		69.825
2411	PZENA VALUE FUNDS PL		
	CARDARELLI ANGELO		64.978
2437	PZENA VALUE FUNDS PL		
	CARDARELLI ANGELO		94.288

ASSEMBLEA ORDINARIA

13 APRILE 2017

Segreteria Societaria - Ufficio Titoli



Unica convocazione

Esito della votazione sul punto 5

Nomina degli Amministratori.

Elenco Lista 2

SCHEDA	NOMINATIVO AZIONISTA	DELEGATO	NUMERO DI AZIONI TOTALE
1817	PZENA VALUE GROUP TRUST	CARDARELLI ANGELO	66.315
1818	PZENA VALUE GROUP TRUST	CARDARELLI ANGELO	176.750
1872	PZENA VALUE TRUST	CARDARELLI ANGELO	51.584
1908	QIC INTERNATIONAL EQUITIES FUND	CARDARELLI ANGELO	20.299
1909	QUEENSLAND INVESTMENT TRUST NO.2	CARDARELLI ANGELO	36.743
651	QUERCUS	CARDARELLI ANGELO	274.116
1858	RAMI PARTNERS, LLC	CARDARELLI ANGELO	58.115
2936	RBC CANADIAN MASTER TRUST	CARDARELLI ANGELO	131.021
130	RBS OLDFIELD	CARDARELLI ANGELO	1.248.958
133	RBS PZENA	CARDARELLI ANGELO	861.350
2946	REGIME DE RETRAITE D HYDRO QUEBEC	CARDARELLI ANGELO	236.108
899	RENAISSANCE GLOBAL EQUITY PRIVATE POOL	CARDARELLI ANGELO	7.000
929	RENAISSANCE GLOBAL VALUE FUND	CARDARELLI ANGELO	38.278
898	RESOLUTE FOREIGN EQUITY MASTER TRUST FUND	CARDARELLI ANGELO	375.664
1383	RESOURCE STOCK INDEX COMMON TRUST FUND	CARDARELLI ANGELO	194.495
2807	RETIREMENT INCOME PLAN OF SAUDI ARABIAN	CARDARELLI ANGELO	44.671
189	RHODE ISLAND EMPLOYEES RETIREMENT SYSTEMS POOLED TRUST	CARDARELLI ANGELO	67.186
3176	ROBECO CAPITAL GROWTH FUNDS	CARDARELLI ANGELO	10.211
543	ROBECO INSTITUTIONAL VALUE EQUITY FUND	CARDARELLI ANGELO	173.688
3174	ROBECO NV	CARDARELLI ANGELO	47.158
544	ROBECO UMBRELLA FUND I N.V. - ROBECO GLOBAL AC MULTI-FACTOR EQUITIES FUND	CARDARELLI ANGELO	137.890
967	ROBERT L MCNEIL COMPLEX TRUST	CARDARELLI ANGELO	57.020

ASSEMBLEA ORDINARIA

13 APRILE 2017

Segreteria Societaria - Ufficio Titoli



Unica convocazione

Esito della votazione sul punto 5

Nomina degli Amministratori.

Elenco Lista 2

SCHEDA	NOMINATIVO AZIONISTA	DELEGATO	NUMERO DI AZIONI TOTALE
2755	ROCKEFELLER & CO., INC	CARDARELLI ANGELO	202.027
149	RTC EMULATION	CARDARELLI ANGELO	30.461
1164	RUSSELL COMMON CONTRACTUAL FUND	CARDARELLI ANGELO	25.175
846	RUSSELL GLOBAL EQUITY FUND .	CARDARELLI ANGELO	26.581
847	RUSSELL GLOBAL EQUITY FUND .	CARDARELLI ANGELO	24.090
851	RUSSELL GLOBAL EQUITY POOL	CARDARELLI ANGELO	10.982
852	RUSSELL GLOBAL EQUITY POOL	CARDARELLI ANGELO	9.970
1737	RUSSELL GLOBAL OPPORTUNITIES FUND	CARDARELLI ANGELO	88.450
1257	RUSSELL INSTITUTIONAL FUNDS,LLC-RUSSELL GLOB EQ PLUS FUND	CARDARELLI ANGELO	5.212
1254	RUSSELL INSTITUTIONAL FUNDS,LLC-RUSSELL INTL EQUITY FUND	CARDARELLI ANGELO	162.893
1255	RUSSELL INSTITUTIONAL FUNDS,LLC-RUSSELL INTL EQUITY FUND	CARDARELLI ANGELO	163.875
1256	RUSSELL INSTITUTIONAL FUNDS,LLC-RUSSELL INTL EQUITY FUND	CARDARELLI ANGELO	3.749
1734	RUSSELL INTERNATIONAL SHARES FUND	CARDARELLI ANGELO	109.580
1190	RUSSELL INV MULTI-ASSET FACTOR EXPOSURE FUND	CARDARELLI ANGELO	46.848
1067	RUSSELL INVESTMENT COMPANY - RUSSELL INTERN DEVELOPED MKT F	CARDARELLI ANGELO	27.756
1571	RUSSELL INVESTMENT COMPANY - RUSSELL INTERN DEVELOPED MKT F	CARDARELLI ANGELO	741.295
1572	RUSSELL INVESTMENT COMPANY - RUSSELL INTERN DEVELOPED MKT F	CARDARELLI ANGELO	477.595
1544	RUSSELL INVESTMENT COMPANY II PLC	CARDARELLI ANGELO	233.474
1545	RUSSELL INVESTMENT COMPANY II PLC	CARDARELLI ANGELO	106.034
1546	RUSSELL INVESTMENT COMPANY II PLC	CARDARELLI ANGELO	18.510
1596	RUSSELL INVESTMENT COMPANY II PLC	CARDARELLI ANGELO	104.430
1153	RUSSELL INVESTMENT COMPANY IV PLC	CARDARELLI ANGELO	5.190

ASSEMBLEA ORDINARIA

13 APRILE 2017

Segreteria Societaria - Ufficio Titoli



Unica convocazione

Esito della votazione sul punto 5

Nomina degli Amministratori.

Elenco Lista 2

SCHEDA	NOMINATIVO AZIONISTA	DELEGATO	NUMERO DI AZIONI TOTALE
1154	RUSSELL INVESTMENT COMPANY IV PLC	CARDARELLI ANGELO	76.693
1156	RUSSELL INVESTMENT COMPANY IV PLC	CARDARELLI ANGELO	22.680
1014	RUSSELL INVESTMENT COMPANY PLC	CARDARELLI ANGELO	1.603.400
1151	RUSSELL INVESTMENT COMPANY PLC	CARDARELLI ANGELO	33.890
1208	RUSSELL INVESTMENT COMPANY PLC	CARDARELLI ANGELO	137.742
1209	RUSSELL INVESTMENT COMPANY PLC	CARDARELLI ANGELO	25.470
1210	RUSSELL INVESTMENT COMPANY PLC	CARDARELLI ANGELO	90.229
1597	RUSSELL INVESTMENT COMPANY PLC	CARDARELLI ANGELO	148.778
1598	RUSSELL INVESTMENT COMPANY PLC	CARDARELLI ANGELO	125.548
1068	RUSSELL INVESTMENT COMPANY RUSSELL GLOBAL EQUITY FUND	CARDARELLI ANGELO	68.152
1118	RUSSELL INVESTMENT COMPANY RUSSELL TAX-MANAGED INTL EQ FUND	CARDARELLI ANGELO	195.795
1119	RUSSELL INVESTMENT COMPANY SELECT INTERNATIONAL EQUITY FUND	CARDARELLI ANGELO	119.240
1165	RUSSELL INVESTMENT COMPANY V PLC	CARDARELLI ANGELO	129.861
1116	RUSSELL INVESTMENT FUNDS NON-U.S. FUND	CARDARELLI ANGELO	3.622
1117	RUSSELL INVESTMENT FUNDS NON-U.S. FUND	CARDARELLI ANGELO	13.404
1584	RUSSELL INVESTMENT FUNDS NON-U.S. FUND	CARDARELLI ANGELO	123.693
1585	RUSSELL INVESTMENT FUNDS NON-U.S. FUND	CARDARELLI ANGELO	98.007
843	RUSSELL OVERSEAS EQUITY FUND .	CARDARELLI ANGELO	96.400
844	RUSSELL OVERSEAS EQUITY FUND .	CARDARELLI ANGELO	100.805
845	RUSSELL OVERSEAS EQUITY FUND .	CARDARELLI ANGELO	3.530
848	RUSSELL OVERSEAS EQUITY POOL .	CARDARELLI ANGELO	104.847
849	RUSSELL OVERSEAS EQUITY POOL .	CARDARELLI ANGELO	99.000

ASSEMBLEA ORDINARIA

13 APRILE 2017

Segreteria Societaria - Ufficio Titoli



Unica convocazione

Esito della votazione sul punto 5

Nomina degli Amministratori.

Elenco Lista 2

SCHEDA	NOMINATIVO AZIONISTA	DELEGATO	NUMERO DI AZIONI TOTALE
850	RUSSELL OVERSEAS EQUITY POOL .	CARDARELLI ANGELO	3.200
1012	RUSSELL TRUST CO COMMINGLED EMPLOYEE BENEFIT FUNDS TRUST	CARDARELLI ANGELO	26.520
1013	RUSSELL TRUST CO COMMINGLED EMPLOYEE BENEFIT FUNDS TRUST	CARDARELLI ANGELO	72.932
1022	RUSSELL TRUST CO COMMINGLED EMPLOYEE BENEFIT FUNDS TRUST	CARDARELLI ANGELO	55.730
1023	RUSSELL TRUST CO COMMINGLED EMPLOYEE BENEFIT FUNDS TRUST	CARDARELLI ANGELO	23.309
1555	RUSSELL TRUST CO COMMINGLED EMPLOYEE BENEFIT FUNDS TRUST	CARDARELLI ANGELO	903.219
1556	RUSSELL TRUST CO COMMINGLED EMPLOYEE BENEFIT FUNDS TRUST	CARDARELLI ANGELO	618.724
1557	RUSSELL TRUST CO COMMINGLED EMPLOYEE BENEFIT FUNDS TRUST	CARDARELLI ANGELO	853.581
2514	SAINT MARTIN 4	CARDARELLI ANGELO	257.000
1622	SAINT-GOBAIN CORPORATION DEFINED BENEFIT MASTER TRUST	CARDARELLI ANGELO	95.869
1558	SAN DIEGO CITY EMPLOYEES' RETIREMENT SYSTEM	CARDARELLI ANGELO	359.552
2995	SANLAM GLOBAL FUNDS PLC	CARDARELLI ANGELO	50.237
2441	SANLAM UNIVERSAL FUNDS PLC	CARDARELLI ANGELO	22.064
2742	SAS TRUSTEE CORPORATION	CARDARELLI ANGELO	55.369
2743	SAS TRUSTEE CORPORATION	CARDARELLI ANGELO	164.799
2747	SAS TRUSTEE CORPORATION	CARDARELLI ANGELO	97.957
2794	SBC MASTER PENSION TRUST	CARDARELLI ANGELO	480.618
2805	SBC MASTER PENSION TRUST	CARDARELLI ANGELO	157.926
2792	SBC MASTER PENSION TRUST SBC MASTER PENSION TRUST 208	CARDARELLI ANGELO	96.872
289	SBSA EIPF BRANDES	CARDARELLI ANGELO	324.830
290	SBSA MIPRF BRANDES	CARDARELLI ANGELO	175.212
1821	SCHLUMBERGER COMMON INVESTMENT FUND	CARDARELLI ANGELO	150.756

ASSEMBLEA ORDINARIA

13 APRILE 2017

Segreteria Societaria - Ufficio Titoli



Unica convocazione

Esito della votazione sul punto 5

Nomina degli Amministratori.

Elenco Lista 2

SCHEDA	NOMINATIVO AZIONISTA	DELEGATO	NUMERO DI AZIONI TOTALE
2906	SCHRODER EUROPEAN FUND	CARDARELLI ANGELO	842.593
2907	SCHRODER GLOBAL EQUITY INCOME FUND	CARDARELLI ANGELO	576.172
2971	SCHRODER INCOME GROWTH FUND PLC	CARDARELLI ANGELO	193.619
2458	SCHRODER INSTITUTIONAL POOLED FUNDS-EUROPEAN EQUITY FUND	CARDARELLI ANGELO	267.579
3249	SCHRODER INTERNATIONAL SELECTION FUND	CARDARELLI ANGELO	4.495.976
3250	SCHRODER INTERNATIONAL SELECTION FUND	CARDARELLI ANGELO	1.762.202
3251	SCHRODER INTERNATIONAL SELECTION FUND	CARDARELLI ANGELO	210.217
3252	SCHRODER INTERNATIONAL SELECTION FUND	CARDARELLI ANGELO	361.789
3253	SCHRODER INTERNATIONAL SELECTION FUND	CARDARELLI ANGELO	1.238.758
3254	SCHRODER INTERNATIONAL SELECTION FUND	CARDARELLI ANGELO	1.065.684
3255	SCHRODER INTERNATIONAL SELECTION FUND	CARDARELLI ANGELO	3.121.926
3256	SCHRODER INTERNATIONAL SELECTION FUND	CARDARELLI ANGELO	9.777.959
3257	SCHRODER INTERNATIONAL SELECTION FUND	CARDARELLI ANGELO	1.358.720
3258	SCHRODER INTERNATIONAL SELECTION FUND	CARDARELLI ANGELO	56.118
2423	SCHWAB FUNDAMENTAL INTER LARGE COMP IN F	CARDARELLI ANGELO	669.504
977	SCHWAB FUNDAMENTAL INTERNATIONAL LARGE COMPANY ETF	CARDARELLI ANGELO	1.204.329
976	SCHWAB INTERNATIONAL EQUITY ETF	CARDARELLI ANGELO	1.293.774
2389	SCHWAB INTERNATIONAL INDEX FUND	CARDARELLI ANGELO	633.769
1731	SCOTTISH WID INV SOLS F ICVC - FDAMNTL LOW VOL IND GLO EQT F	CARDARELLI ANGELO	295.961
1732	SCOTTISH WIDOWS INV SOL F ICVC- FUNDAMENTAL INDEX GLB EQ F	CARDARELLI ANGELO	522.489
1691	SCOTTISH WIDOWS INV SOLUTIONS F ICVC- EUROPEAN (EX UK) EQ FD	CARDARELLI ANGELO	845.793
1269	SCS NAVIGATOR FUND, LLC	CARDARELLI ANGELO	92.373

ASSEMBLEA ORDINARIA

13 APRILE 2017

Segreteria Societaria - Ufficio Titoli



Unica convocazione

Esito della votazione sul punto 5

Nomina degli Amministratori.

Elenco Lista 2

SCHEDA	NOMINATIVO AZIONISTA	DELEGATO	NUMERO DI AZIONI TOTALE
546	SDA INTL EQUITY INDEX FD-WORLD	CARDARELLI ANGELO	66.442
2425	SEI INSTITUTIONAL MANAGED TRUST MULTI-AS	CARDARELLI ANGELO	16.512
1442	SELECT INDEX SERIES	CARDARELLI ANGELO	140.962
104	SEMPRA ENERGY PENSION MASTER TRUST	CARDARELLI ANGELO	89.684
2230	SG ACTIONS ENERGIE	CARDARELLI ANGELO	87.287
2238	SG ACTIONS EURO SELECTION	CARDARELLI ANGELO	442.247
2233	SG ACTIONS EURO VALUE	CARDARELLI ANGELO	616.483
2235	SG ACTIONS EUROPE	CARDARELLI ANGELO	164.485
2232	SG ACTIONS EUROPE ISR	CARDARELLI ANGELO	34.867
2237	SG ACTIONS EUROPE LARGE CAP	CARDARELLI ANGELO	65.748
2280	SG ACTIONS EUROPE MULTIGESTION	CARDARELLI ANGELO	17.049
2271	SG ACTIONS EUROPE SELECTION	CARDARELLI ANGELO	141.556
2234	SG ACTIONS FRANCE	CARDARELLI ANGELO	142.714
2231	SG ACTIONS FRANCE CROISSANCE	CARDARELLI ANGELO	100.283
2240	SG ACTIONS FRANCE DIVIDENDES	CARDARELLI ANGELO	28.749
2270	SG ACTIONS FRANCE LARGE CAP	CARDARELLI ANGELO	70.074
2239	SG ACTIONS FRANCE SELECTION	CARDARELLI ANGELO	86.434
2261	SG ACTIONS INTERNATIONALES	CARDARELLI ANGELO	85.244
2236	SG ACTIONS MONDE	CARDARELLI ANGELO	293
2279	SG DIVERSIFIE FRANCE 85 ACT	CARDARELLI ANGELO	16.223
2260	SG DIVERSIFIE ISR	CARDARELLI ANGELO	61.332
174	SHELL PENSION TRUST	CARDARELLI ANGELO	125.948

ASSEMBLEA ORDINARIA

13 APRILE 2017

Segreteria Societaria - Ufficio Titoli



Unica convocazione

Esito della votazione sul punto 5

Nomina degli Amministratori.

Elenco Lista 2

SCHEDA	NOMINATIVO AZIONISTA	DELEGATO	NUMERO DI AZIONI TOTALE
2821	SHELL PENSIONS TRUST LIMITED AS TRUSTEE OF SHELL CONTRIBUTORY PENSION FUND CARDARELLI ANGELO		187.776
2822	SHELL PENSIONS TRUST LIMITED AS TRUSTEE OF SHELL CONTRIBUTORY PENSION FUND CARDARELLI ANGELO		9.045
2710	SHELL TRUST (BERMUDA) LIMITED AS TRUSTEE CARDARELLI ANGELO		33.850
2711	SHELL TRUST (BERMUDA) LTD AS TRUSTEE OF THE SHELL OVERSEAS C.P. FUND CARDARELLI ANGELO		192.556
2712	SHELL TRUST BERMUDA LTD AS TRUSTEE OF THE SHELL OVERSEAS CONTRIBUTORY PENSION FUND CARDARELLI ANGELO		3.673
750	SICAV AMUNDI ACTIONS EURO ISR CARDARELLI ANGELO		75.572
749	SICAV AMUNDI SELECT FRANCE CARDARELLI ANGELO		612.663
3034	SICAV C I P E C CARDARELLI ANGELO		29.500
2653	SICAV METISS CARDARELLI ANGELO		7.100
3029	SICAV MONT CARDARELLI ANGELO		35.000
3038	SICAV MONT CARDARELLI ANGELO		2.200
2486	SICAV UBS F OPP MONDE 10 CARDARELLI ANGELO		5.050
547	SIEFOREBANAMEXBASICA2SADECV CARDARELLI ANGELO		176.657
548	SIEFOREBANAMEXBASICA3SADECV CARDARELLI ANGELO		203.157
549	SIEFOREBANAMEXBASICA4SADECV CARDARELLI ANGELO		220.825
1611	SIONNA CANADIAN BALANCED FUND CARDARELLI ANGELO		17.841
1220	SIONNA CANADIAN EQUITY FUND CARDARELLI ANGELO		31.186
1536	SONOMA COUNTY EMPLOYEES RETIREMENT ASSOCIATION CARDARELLI ANGELO		90.568
1537	SONOMA COUNTY EMPLOYEES RETIREMENT ASSOCIATION CARDARELLI ANGELO		85.133
1820	SOUTHERN CALIF UN FOOD & COMM WORK UNIONS & DRUG EMPL PENS F CARDARELLI ANGELO		34.202
155	SPARTAN INTL INDEX CARDARELLI ANGELO		3.247.964
1632	SPDR DJ EURO STOXX 50 ETF CARDARELLI ANGELO		2.779.897

ASSEMBLEA ORDINARIA

13 APRILE 2017

Segreteria Societaria - Ufficio Titoli



Unica convocazione

Esito della votazione sul punto 5

Nomina degli Amministratori.

Elenco Lista 2

SCHEDA	NOMINATIVO AZIONISTA	DELEGATO	NUMERO DI AZIONI TOTALE
1593	SPDR MSCI ACWI EX-US ETF	CARDARELLI ANGELO	163.303
1180	SPDR MSCI ACWI IMI ETF	CARDARELLI ANGELO	6.113
1181	SPDR MSCI EAFE QUALITY MIX ETF	CARDARELLI ANGELO	16.575
1182	SPDR MSCI WORLD QUALITY MIX ETF	CARDARELLI ANGELO	521
1594	SPDR S&P WORLD (EX-US) ETF	CARDARELLI ANGELO	113.802
1150	SPDR S+P GLOBAL NATURAL RESOURCES ETF	CARDARELLI ANGELO	826.388
1595	SPDR S+P INTERNATIONAL ENERGY SECTOR ETF	CARDARELLI ANGELO	116.178
1736	SPDR S+P WORLD EX AUSTRALIA FUND	CARDARELLI ANGELO	8.690
1631	SPDR STOXX EUROPE 50 ETF	CARDARELLI ANGELO	113.750
1273	SPHERE FTSE EUROPE SUSTAINABLE YIELD INDEX ETF	CARDARELLI ANGELO	1.248
319	SRP PANAGORA	CARDARELLI ANGELO	328.085
1382	SS BK AND TRUST COMPANY INV FUNDS FOR TAXEXEMPT RETIREMENT PL	CARDARELLI ANGELO	653.718
1384	SS BK AND TRUST COMPANY INV FUNDS FOR TAXEXEMPT RETIREMENT PL	CARDARELLI ANGELO	347.824
1386	SS BK AND TRUST COMPANY INV FUNDS FOR TAXEXEMPT RETIREMENT PL	CARDARELLI ANGELO	227.002
1387	SS BK AND TRUST COMPANY INV FUNDS FOR TAXEXEMPT RETIREMENT PL	CARDARELLI ANGELO	179.356
1390	SS BK AND TRUST COMPANY INV FUNDS FOR TAXEXEMPT RETIREMENT PL	CARDARELLI ANGELO	157.465
1392	SS BK AND TRUST COMPANY INV FUNDS FOR TAXEXEMPT RETIREMENT PL	CARDARELLI ANGELO	175.082
1633	SS BK AND TRUST COMPANY INV FUNDS FOR TAXEXEMPT RETIREMENT PL	CARDARELLI ANGELO	4.228.148
1634	SS BK AND TRUST COMPANY INV FUNDS FOR TAXEXEMPT RETIREMENT PL	CARDARELLI ANGELO	2.114.500
1635	SS BK AND TRUST COMPANY INV FUNDS FOR TAXEXEMPT RETIREMENT PL	CARDARELLI ANGELO	2.814.270
1636	SS BK AND TRUST COMPANY INV FUNDS FOR TAXEXEMPT RETIREMENT PL	CARDARELLI ANGELO	3.009
1638	SS BK AND TRUST COMPANY INV FUNDS FOR TAXEXEMPT RETIREMENT PL	CARDARELLI ANGELO	130.292

ASSEMBLEA ORDINARIA

13 APRILE 2017

Segreteria Societaria - Ufficio Titoli



Unica convocazione

Esito della votazione sul punto 5

Nomina degli Amministratori.

Elenco Lista 2

SCHEDA	NOMINATIVO AZIONISTA	DELEGATO	NUMERO DI AZIONI TOTALE
1385	SSGA EAFE INDEX PLUS NON-LENDING COMMON TRUST FUND	CARDARELLI ANGELO	3.764
1391	SSGA FTSE RAFI DEVELOPED 1000 INDEX NON-LENDING COMMON TR F	CARDARELLI ANGELO	106.791
293	SSGA GLOBAL TEMC STRAT POOL	CARDARELLI ANGELO	5.534
2064	SSGA GROSS ROLL UP UNIT TRUST	CARDARELLI ANGELO	86.940
1275	SSGA MSCI ACWI EX-USA INDEX NON-LENDING DAILY TRUST	CARDARELLI ANGELO	59.137
1394	SSGA MSCI EUROPE SCREENED INDEX NON-LENDING COMMON TRUST FUND	CARDARELLI ANGELO	256.482
1388	SSGA RUSSELL FD GL EX-US INDEX NONLENDING QP COMMON TRUST FUND	CARDARELLI ANGELO	101.567
1389	SSGA S+P GLB LARGEMIDCAP NAT RES INDEX NON-LEND QP COMM TR F	CARDARELLI ANGELO	178.912
1286	SSGA SPDR ETFS EUROPE I PUBLIC LIMITED COMPANY	CARDARELLI ANGELO	80.527
1287	SSGA SPDR ETFS EUROPE I PUBLIC LIMITED COMPANY	CARDARELLI ANGELO	1.566
1288	SSGA SPDR ETFS EUROPE I PUBLIC LIMITED COMPANY	CARDARELLI ANGELO	252.100
1289	SSGA SPDR ETFS EUROPE II PUBLIC LIMITED COMPANY	CARDARELLI ANGELO	1.687
1290	SSGA SPDR ETFS EUROPE II PUBLIC LIMITED COMPANY	CARDARELLI ANGELO	181.377
1291	SSGA SPDR ETFS EUROPE II PUBLIC LIMITED COMPANY	CARDARELLI ANGELO	148.897
1292	SSGA SPDR ETFS EUROPE II PUBLIC LIMITED COMPANY	CARDARELLI ANGELO	54.913
108	ST PF UNILEVER POS SCREENING PANEUR	CARDARELLI ANGELO	490.000
832	ST. SPOORWEGPFDS MANDAAT BLACKROCK	CARDARELLI ANGELO	38.455
2612	STANDARD LIFE WEALTH INTERNATIONAL LTD	CARDARELLI ANGELO	1.500
1560	STATE OF ALASKA RETIREMENT AND BENEFITS PLANS	CARDARELLI ANGELO	1.520.819
1561	STATE OF ALASKA RETIREMENT AND BENEFITS PLANS	CARDARELLI ANGELO	154.772
3110	STATE OF CALIFORNIA MASTER TRUST	CARDARELLI ANGELO	113.135
1932	STATE OF IDAHO ENDOWMENT FUND INVESTMENT BOARD	CARDARELLI ANGELO	7.478

ASSEMBLEA ORDINARIA

13 APRILE 2017

Segreteria Societaria - Ufficio Titoli



Unica convocazione

Esito della votazione sul punto 5

Nomina degli Amministratori.

Elenco Lista 2

SCHEDA	NOMINATIVO AZIONISTA	DELEGATO	NUMERO DI AZIONI TOTALE
1583	STATE OF MINNESOTA	CARDARELLI ANGELO	649.132
2900	STATE OF WYOMING	CARDARELLI ANGELO	108.468
1743	STATE PUBLIC SECTOR SUPERANNUATION SCHEME	CARDARELLI ANGELO	21.523
1744	STATE PUBLIC SECTOR SUPERANNUATION SCHEME	CARDARELLI ANGELO	165.361
1745	STATE PUBLIC SECTOR SUPERANNUATION SCHEME	CARDARELLI ANGELO	13.669
1746	STATE PUBLIC SECTOR SUPERANNUATION SCHEME	CARDARELLI ANGELO	60.203
1171	STATE STREET EUROPEAN VALUE SPOTLIGHT FUND	CARDARELLI ANGELO	2.301
1393	STATE STREET FTSE DEVELOPED COMPREHENSIVE FACTOR INDEX NON-LENDING COMMON TRUST	CARDARELLI ANGELO	3.645
1397	STATE STREET GLOBAL ADVISORS LUXEMBOURG SICAV	CARDARELLI ANGELO	277.635
1398	STATE STREET GLOBAL ADVISORS LUXEMBOURG SICAV	CARDARELLI ANGELO	1.274.543
1399	STATE STREET GLOBAL ADVISORS LUXEMBOURG SICAV	CARDARELLI ANGELO	14.447
1400	STATE STREET GLOBAL ADVISORS LUXEMBOURG SICAV	CARDARELLI ANGELO	88.358
1401	STATE STREET GLOBAL ADVISORS LUXEMBOURG SICAV	CARDARELLI ANGELO	109.931
1402	STATE STREET GLOBAL ADVISORS LUXEMBOURG SICAV	CARDARELLI ANGELO	801.046
1403	STATE STREET GLOBAL ADVISORS LUXEMBOURG SICAV	CARDARELLI ANGELO	303.998
1404	STATE STREET GLOBAL ADVISORS LUXEMBOURG SICAV	CARDARELLI ANGELO	250.359
1405	STATE STREET GLOBAL ADVISORS LUXEMBOURG SICAV	CARDARELLI ANGELO	55.321
1167	STATE STREET GLOBAL EQUITY EX-US INDEX PORTFOLIO	CARDARELLI ANGELO	123.032
1733	STATE STREET GLOBAL INDEX PLUS TRUST	CARDARELLI ANGELO	88.541
1170	STATE STREET GLOBAL VALUE SPOTLIGHT FUND	CARDARELLI ANGELO	3.593
1741	STATE STREET INT EQTS INDEX TRUST EX TOBACCO EX CONTR WEAPONS	CARDARELLI ANGELO	16.912
1168	STATE STREET INTERNATIONAL DEVELOPED EQUITY INDEX PORTFOLIO	CARDARELLI ANGELO	443.638

ASSEMBLEA ORDINARIA

13 APRILE 2017

Segreteria Societaria - Ufficio Titoli



Unica convocazione

Esito della votazione sul punto 5

Nomina degli Amministratori.

Elenco Lista 2

SCHEDA	NOMINATIVO AZIONISTA	DELEGATO	NUMERO DI AZIONI TOTALE
1735	STATE STREET INTERNATIONAL EQUITIES INDEX TRUST CARDARELLI ANGELO		106.339
1169	STATE STREET INTERNATIONAL VALUE SPOTLIGHT FUND CARDARELLI ANGELO		4.282
1283	STATE STREET IRELAND UNIT TRUST CARDARELLI ANGELO		326.439
1295	STATE STREET IRELAND UNIT TRUST CARDARELLI ANGELO		7.491
1296	STATE STREET IRELAND UNIT TRUST CARDARELLI ANGELO		47.221
1297	STATE STREET IRELAND UNIT TRUST CARDARELLI ANGELO		83.957
1690	STATE STREET TRUSTEES LTD ATF ABERDEEN CAPITAL TRUST CARDARELLI ANGELO		31.542
1983	STATE UNIVERSITIES RETIREMENT SYSTEM CARDARELLI ANGELO		45.895
1984	STATE UNIVERSITIES RETIREMENT SYSTEM CARDARELLI ANGELO		603.307
1832	STATES OF JERSEY COMMON INVESTMENT FUND CARDARELLI ANGELO		15.676
2672	STAUBLI 50 50 CREDIT MUTUEL FCPE CARDARELLI ANGELO		5.000
2671	STAUBLI 80 20 CREDIT MUTUEL FCPE CARDARELLI ANGELO		5.000
836	STG BEDRIJFSTAKPFDS V H CARDARELLI ANGELO		32.514
837	STG BPF VD DETAILHANDEL MND BLACKROCK MSCI EMEA CARDARELLI ANGELO		440.364
835	STG PFDS ACHMEA MANDAAT BLACKROCK CARDARELLI ANGELO		138.468
831	STG PFDS AHOLD CARDARELLI ANGELO		122.231
830	STG PFDS V.D. GRAFISCHE CARDARELLI ANGELO		937.703
2468	STICHT BEDRIJ MEDIA PNO CARDARELLI ANGELO		58.600
2079	STICHTING BEDRIJFST VOOR HET BEROEPSVERVOER OVER DE WEG CARDARELLI ANGELO		682.538
2080	STICHTING BEDRIJFST VOOR HET BEROEPSVERVOER OVER DE WEG CARDARELLI ANGELO		24.072
2081	STICHTING BEDRIJFST VOOR HET BEROEPSVERVOER OVER DE WEG CARDARELLI ANGELO		22.017
2082	STICHTING BEDRIJFST VOOR HET BEROEPSVERVOER OVER DE WEG CARDARELLI ANGELO		162.753

ASSEMBLEA ORDINARIA

13 APRILE 2017

Segreteria Societaria - Ufficio Titoli



Unica convocazione

Esito della votazione sul punto 5

Nomina degli Amministratori.

Elenco Lista 2

SCHEDA	NOMINATIVO AZIONISTA	DELEGATO	NUMERO DI AZIONI TOTALE
2083	STICHTING BEDRIJFST VOOR HET BEROEPSVERVOER OVER DE WEG CARDARELLI ANGELO		157.772
2074	STICHTING BEDRIJFST VOOR HET SCHOONMAAK EN GLAZ CARDARELLI ANGELO		102.561
550	STICHTING CUSTODY ROBECO INSTITUTIONAL CARDARELLI ANGELO		25.331
2084	STICHTING DELA DEPOSITARY AND MANAGEMENT CARDARELLI ANGELO		192.625
2085	STICHTING DELA DEPOSITARY AND MANAGEMENT CARDARELLI ANGELO		178.461
2077	STICHTING DOUWE EGBERTS PENSIOENFONDS CARDARELLI ANGELO		97.795
1711	STICHTING F AND C MULTI MANAGER EUROPEAN EQUITY ACTIVE CARDARELLI ANGELO		209.906
2020	STICHTING HEINEKEN PENSIOENFONDS CARDARELLI ANGELO		408.237
1967	STICHTING INSTITUUT GAK CARDARELLI ANGELO		12.005
1968	STICHTING INSTITUUT GAK CARDARELLI ANGELO		8.193
2025	STICHTING PENSIOENFONDS APF CARDARELLI ANGELO		47.050
2086	STICHTING PENSIOENFONDS ING CARDARELLI ANGELO		152.089
833	STICHTING PENSIOENFONDS OPENBAAR VERVOER CARDARELLI ANGELO		18.419
2023	STICHTING PENSIOENFONDS SAGITTARIUS CARDARELLI ANGELO		86.283
2894	STICHTING PENSIOENFONDS VOOR HUISARTSEN CARDARELLI ANGELO		159.273
326	STICHTING RABOBANK PENSIOENFONDS CARDARELLI ANGELO		322.204
2819	STICHTING SHELL PENSIOENFONDS CARDARELLI ANGELO		284.130
2820	STICHTING SHELL PENSIOENFONDS CARDARELLI ANGELO		12.523
1712	STICHTING TRUST F AND C UNHEDGE CARDARELLI ANGELO		37.022
2027	STRATHCLYDE PENSION FUND CARDARELLI ANGELO		2.339.359
34	SUBSIDIZED SCHOOLS P FUND NORTHERN CARDARELLI ANGELO		59.498
3191	SUN LIFE MFS LOW VOLATILY INTERNATION CARDARELLI ANGELO		12.254

ASSEMBLEA ORDINARIA

13 APRILE 2017

Segreteria Societaria - Ufficio Titoli



Unica convocazione

Esito della votazione sul punto 5

Nomina degli Amministratori.

Elenco Lista 2

SCHEDA	NOMINATIVO AZIONISTA	DELEGATO	NUMERO DI AZIONI TOTALE
3142	SUN LIFE MULTI STRATEGY TARGET RETURN FU	CARDARELLI ANGELO	20.343
1299	SUNSUPER SUPERANNUATION FUND	CARDARELLI ANGELO	81.496
1749	SUNSUPER SUPERANNUATION FUND	CARDARELLI ANGELO	8.639
1750	SUNSUPER SUPERANNUATION FUND	CARDARELLI ANGELO	143.423
3163	SWISS NATIONAL BANK	CARDARELLI ANGELO	10.336.803
963	SYLVAN PARTNERS, LLC	CARDARELLI ANGELO	3.491
306	SYNGENTA UK PZENA	CARDARELLI ANGELO	130.775
2675	Score saint Nicolas	CARDARELLI ANGELO	5.500
2802	T ROWE CONCENTRATED INTERNAT EQUITY FUND	CARDARELLI ANGELO	368.742
2791	T ROWE PRICE INTERNATIONAL EQUITY INDEX	CARDARELLI ANGELO	88.760
3244	T. ROWE PRICE FUNDS SICAV	CARDARELLI ANGELO	122.704
3245	T. ROWE PRICE FUNDS SICAV	CARDARELLI ANGELO	659.061
3248	T. ROWE PRICE FUNDS SICAV	CARDARELLI ANGELO	8.331
2808	T. ROWE PRICE INT INC. EUROPEAN STOCK FU	CARDARELLI ANGELO	1.261.639
2804	T. ROWE PRICE INTERNATIONAL CONCENTRATED	CARDARELLI ANGELO	15.760
900	T. ROWE PRICE INTL CORE EQUITY POOL	CARDARELLI ANGELO	1.865
2904	T. ROWE PRICE FUNDS OEIC - CONTINENTAL EU	CARDARELLI ANGELO	2.780
1141	TANGERINE BALANCED GROWTH PORTFOLIO	CARDARELLI ANGELO	28.744
1139	TANGERINE BALANCED INCOME PORTFOLIO	CARDARELLI ANGELO	5.510
1140	TANGERINE BALANCED PORTFOLIO	CARDARELLI ANGELO	33.749
1142	TANGERINE EQUITY GROWTH PORTFOLIO	CARDARELLI ANGELO	24.918
1859	TANYA AND CHARLES BRANDES FOUNDATION	CARDARELLI ANGELO	10.623

ASSEMBLEA ORDINARIA

13 APRILE 2017

Segreteria Societaria - Ufficio Titoli



Unica convocazione

Esito della votazione sul punto 5

Nomina degli Amministratori.

Elenco Lista 2

SCHEDA	NOMINATIVO AZIONISTA	DELEGATO	NUMERO DI AZIONI TOTALE
2626	TCORPIM INDEXED INT SHARE(UNHEDGED) F	CARDARELLI ANGELO	30.824
1136	TCW INTERNATIONAL GROWTH FUND	CARDARELLI ANGELO	1.045
896	TEACHERS' PENSION PLAN FUND	CARDARELLI ANGELO	25.819
1540	TEACHERS' RETIREMENT SYSTEM OF THE STATE OF ILLINOIS	CARDARELLI ANGELO	343.267
2769	TELSTRA SUPERANNUATION SCHEME	CARDARELLI ANGELO	388.551
912	TELUS PENSIONS MASTER TRUST	CARDARELLI ANGELO	89.812
3067	TEMPLETON EAFE DEVELOPED MARKETS FUND	CARDARELLI ANGELO	237.962
3058	TEMPLETON EX-JAPAN GLOBAL EQUITY FUND LT	CARDARELLI ANGELO	7.142
3082	TEMPLETON FOREIGN FUND	CARDARELLI ANGELO	5.474.744
398	TEMPLETON GLOBAL BALANCED FUND	CARDARELLI ANGELO	263.218
3075	TEMPLETON GLOBAL EQUITY TRUST	CARDARELLI ANGELO	574.581
3047	TEMPLETON GLOBAL GROWTH FUND LIMITED	CARDARELLI ANGELO	193.762
3096	TEMPLETON GLOBAL OPPORTUNITIES TRUST	CARDARELLI ANGELO	205.165
3072	TEMPLETON GLOBAL STOCK TRUST	CARDARELLI ANGELO	278.460
3073	TEMPLETON GLOBAL TRUST FUND	CARDARELLI ANGELO	85.786
3050	TEMPLETON GROWTH FUND II LIMITED	CARDARELLI ANGELO	7.524
3109	TEMPLETON GROWTH FUND INC.	CARDARELLI ANGELO	13.163.395
3079	TEMPLETON GROWTH FUND, LTD.	CARDARELLI ANGELO	638.150
3083	TEMPLETON INSTITUTIONAL FUNDS - FOREIGN	CARDARELLI ANGELO	3.012.415
3086	TEMPLETON INSTITUTIONAL FUNDS - GLOBAL E	CARDARELLI ANGELO	213.988
3077	TEMPLETON INTERNATIONAL EQUITY TRUST	CARDARELLI ANGELO	281.274
3132	TEMPLETON INTERNATIONAL FOREIGN FUND	CARDARELLI ANGELO	926.719

ASSEMBLEA ORDINARIA

13 APRILE 2017

Segreteria Societaria - Ufficio Titoli



Unica convocazione

Esito della votazione sul punto 5

Nomina degli Amministratori.

Elenco Lista 2

SCHEDA	NOMINATIVO AZIONISTA	DELEGATO	NUMERO DI AZIONI TOTALE
3078	TEMPLETON INTERNATIONAL STOCK FUND	CARDARELLI ANGELO	692.249
3076	TEMPLETON INTERNATIONAL STOCK TRUST.	CARDARELLI ANGELO	231.507
3071	TEMPLETON MASTER TRUST - SERIES 1	CARDARELLI ANGELO	157.261
3070	TEMPLETON MASTER TRUST - SERIES 2	CARDARELLI ANGELO	42.952
3089	TEMPLETON NVIT INTERNATIONAL VALUE FUND	CARDARELLI ANGELO	136.458
555	TEMPLETON SELECT GLOBAL EQUITY FUND	CARDARELLI ANGELO	5.373
3095	TEMPLETON WORLD FUND	CARDARELLI ANGELO	5.225.004
382	TENNESSEE VALLEY AUTHORITY RETIREMENT SYSTEM	CARDARELLI ANGELO	46.233
1214	TEXAS MUNICIPAL RETIREMENT SYSTEM	CARDARELLI ANGELO	485.967
2823	TFL PENSION FUND	CARDARELLI ANGELO	1.025.257
400	TGIT TEMPLETON DYNAMIC EQUITY FD	CARDARELLI ANGELO	5.707
399	TGIT TEMPLETON GLOBAL BALANCED FUND	CARDARELLI ANGELO	1.582.500
370	THE BANK OF NEW YORK MELLON CORPORATION RETIREMENT PLANS MASTER TRUST	CARDARELLI ANGELO	81.695
1104	THE BOEING COMPANY EMPLOYEE SAVINGS PLANS MASTER TRUST	CARDARELLI ANGELO	190.633
1277	THE CHINESE UNIV OF HK STAFF SUPERANNUATION SCHEME(1995)	CARDARELLI ANGELO	3.481
1102	THE CHRYSLER CANADA INC. CANADIAN MASTER TRUST FUND	CARDARELLI ANGELO	116.897
1108	THE FRANCIS E. PARKER MEMORIAL HOME	CARDARELLI ANGELO	28.772
1127	THE HARTFORD GLOBAL ALL- ASSET FUND	CARDARELLI ANGELO	10.921
1126	THE HARTFORD GLOBAL REAL ASSET FUND	CARDARELLI ANGELO	285.232
1122	THE HARTFORD INTERNATIONAL GROWTH FUND	CARDARELLI ANGELO	141.798
1125	THE HARTFORD INTERNATIONAL VALUE FUND	CARDARELLI ANGELO	1.753.594
1930	THE HEALTH FOUNDATION	CARDARELLI ANGELO	44.386

ASSEMBLEA ORDINARIA

13 APRILE 2017

Segreteria Societaria - Ufficio Titoli



Unica convocazione

Esito della votazione sul punto 5

Nomina degli Amministratori.

Elenco Lista 2

SCHEDA	NOMINATIVO AZIONISTA	DELEGATO	NUMERO DI AZIONI TOTALE
2777	THE INVESTMENT COMPANY OF AMERICA	CARDARELLI ANGELO	11.785.561
1840	THE JBUT MASTER INVESTMENT PARTNERSHIP LLP	CARDARELLI ANGELO	5.054
2895	THE MASTER TRUST BANK OF JAPAN	CARDARELLI ANGELO	52.971
2816	THE MASTER TRUST BANK OF JAPAN LTD	CARDARELLI ANGELO	163.617
2390	THE MASTER TRUST BANK OF JAPAN LTD	CARDARELLI ANGELO	12.000
2447	THE MASTER TRUST BANK OF JAPAN LTD	CARDARELLI ANGELO	16.200
2988	THE MASTER TRUST BANK OF JAPAN LTD	CARDARELLI ANGELO	5.053
1017	THE MASTER TRUST BK OF JP LTD: HITACHI FOREIGN EQ INDEX MF	CARDARELLI ANGELO	49.201
1053	THE MASTER TRUST BK OF JP RE F RUSSELL INV (JP) INTL EQUITY F	CARDARELLI ANGELO	30.690
949	THE METHODIST HOSPITAL	CARDARELLI ANGELO	100.132
1759	THE NORTHERN TRUST COMPANY SUB-ADVISED COLLECTIVE FUNDS TRUST	CARDARELLI ANGELO	468.800
1535	THE RETIREMENT ANN PL FOR EMPL OF THE ARMY&AIR FORCE EX SERV	CARDARELLI ANGELO	140.906
2016	THE TM OVERSTONE UCITS EQUITY INCOME FUND	CARDARELLI ANGELO	150.046
1701	THE TRUSTEES OF AMEC STAFF PENSION SCHEME	CARDARELLI ANGELO	228.742
2019	THE TRUSTEES OF CABLE & WIRELESS SUPERANNUATION FUND	CARDARELLI ANGELO	95.025
1693	THE TRUSTEES OF CONOCOPHILLIPS PENSION PLAN	CARDARELLI ANGELO	72.073
1727	THE TRUSTEES OF SAL PENSION SCHEME	CARDARELLI ANGELO	17.907
2018	THE TRUSTEES OF THE BT PENSION SCHEME	CARDARELLI ANGELO	152.310
1723	THE TRUSTEES OF THE CARNEGIE TRUST FOR UNI OF SCOTLAND	CARDARELLI ANGELO	175.379
1949	THE TRUSTEES OF THE HENRY SMITH CHARITY	CARDARELLI ANGELO	84.630
1605	THE UNIVERSAL INST F INC - GLOBAL STRATEGIST PORTFOLIO	CARDARELLI ANGELO	1.280
1341	THE WELLINGTON TR CO NAT ASS MULT COLLECTIVE INV F TRUST II	CARDARELLI ANGELO	2.129

ASSEMBLEA ORDINARIA

13 APRILE 2017

Segreteria Societaria - Ufficio Titoli



Unica convocazione

Esito della votazione sul punto 5

Nomina degli Amministratori.

Elenco Lista 2

SCHEDA	NOMINATIVO AZIONISTA	DELEGATO	NUMERO DI AZIONI TOTALE
1343	THE WELLINGTON TR CO NAT ASS MULT COLLECTIVE INV F TRUST II CARDARELLI ANGELO		59.927
1626	THE WELLINGTON TR CO NAT ASS MULT COLLECTIVE INV F TRUST II CARDARELLI ANGELO		178.746
1614	THE WELLINGTON TR CO NAT ASS MULT COM ALPHA STRATEGIES PTF CARDARELLI ANGELO		122.344
1628	THE WELLINGTON TR CO NAT ASS MULT COMM TR F TR GLB RES EQ PTF CARDARELLI ANGELO		6.568
1627	THE WELLINGTON TR CO, NAT ASS MULT COMM TR F TR, INT RES EQ F CARDARELLI ANGELO		28.246
1339	THE WELLINGTON TR COM NATIONAL ASS MULT COLLECT INV F TRUST CARDARELLI ANGELO		28.091
1340	THE WELLINGTON TR COM NATIONAL ASS MULT COLLECT INV F TRUST CARDARELLI ANGELO		18.565
1624	THE WELLINGTON TR COM NATIONAL ASS MULT COLLECT INV F TRUST CARDARELLI ANGELO		92.979
1625	THE WELLINGTON TR COM NATIONAL ASS MULT COLLECT INV F TRUST CARDARELLI ANGELO		9.542
69	THOMAS JEFFERSON UNIVERSITY CARDARELLI ANGELO		80.784
558	THREADNEEDLE (LUX) CARDARELLI ANGELO		12.799
1566	TIIA-CREF INTERNATIONAL EQUITY INDEX FUND CARDARELLI ANGELO		1.786.987
1298	TOMAR TRUST CARDARELLI ANGELO		17.409
1997	TORONTO TRANSIT COMMISSON PENSION FUND SOCIETY CARDARELLI ANGELO		132.050
1587	TRANSAMERICA INTERNATIONAL EQUITY OPPORTUNITIES CARDARELLI ANGELO		781.798
559	TRANSAMERICA LIFE INSURANCE COMPANY CARDARELLI ANGELO		46.360
1590	TRANSAMERICA MFS INTERNATIONAL EQUITY VP CARDARELLI ANGELO		219.029
1950	TRINITY COLLEGE CAMBRIDGE CARDARELLI ANGELO		18.034
3181	TRUST AND CUSTODY SERVICED BANK LIMITED CARDARELLI ANGELO		123.660
1534	TRUST FOR RETIR MED, DENT & LIFE INS ARMY&AIR FORCE EXCH CARDARELLI ANGELO		77.682
160	TWOF TIME WARNER CABLE PP TEMPLETON INT CARDARELLI ANGELO		97.603
1951	TYCO ELECTRONICS DEFINED BENEFIT PLANS MASTER TRUST CARDARELLI ANGELO		11.179

ASSEMBLEA ORDINARIA

13 APRILE 2017

Segreteria Societaria - Ufficio Titoli



Unica convocazione

Esito della votazione sul punto 5

Nomina degli Amministratori.

Elenco Lista 2

SCHEDA	NOMINATIVO AZIONISTA	DELEGATO	NUMERO DI AZIONI TOTALE
1321	UBS (IRL) ETF PLC	CARDARELLI ANGELO	1.843
1322	UBS (IRL) ETF PLC	CARDARELLI ANGELO	18.252
1323	UBS (IRL) ETF PLC	CARDARELLI ANGELO	160.620
428	UBS (LUX) EQUITY SICAV	CARDARELLI ANGELO	12.906
433	UBS (LUX) EQUITY SICAV	CARDARELLI ANGELO	249.094
427	UBS (LUX) SICAV 1	CARDARELLI ANGELO	7.535
429	UBS (LUX) SICAV 1 EMU EQUITIES ENHANCED (EUR)	CARDARELLI ANGELO	33.343
437	UBS (LUX) STRATEGY XTRA SICAV	CARDARELLI ANGELO	13.435
2783	UBS (US) GROUP TRUST	CARDARELLI ANGELO	95.363
2771	UBS ASSET MANAGEMENT LIFE LTD	CARDARELLI ANGELO	11.051
1454	UBS ETF	CARDARELLI ANGELO	1.799.410
1455	UBS ETF	CARDARELLI ANGELO	97.087
1456	UBS ETF	CARDARELLI ANGELO	88.321
1457	UBS ETF	CARDARELLI ANGELO	105.345
1458	UBS ETF	CARDARELLI ANGELO	26.364
1459	UBS ETF	CARDARELLI ANGELO	281.602
1460	UBS ETF	CARDARELLI ANGELO	631.521
1461	UBS ETF	CARDARELLI ANGELO	60.923
1453	UBS ETF-UBS-ETF DJ EURO STOXX 50	CARDARELLI ANGELO	732.242
2930	UBS FTSE RAFI DEVELOPED 1000 INDEX FUND	CARDARELLI ANGELO	131.874
423	UBS FUND MANAGEMENT (SWITZERLAND) AG.	CARDARELLI ANGELO	1.894.146
426	UBS FUND MANAGEMENT(LUXEMBOURG) SA	CARDARELLI ANGELO	47.574

ASSEMBLEA ORDINARIA

13 APRILE 2017

Segreteria Societaria - Ufficio Titoli



Unica convocazione

Esito della votazione sul punto 5

Nomina degli Amministratori.

Elenco Lista 2

SCHEDA	NOMINATIVO AZIONISTA	DELEGATO	NUMERO DI AZIONI TOTALE
2752	UBS GLOBAL ASSET MANAGEMENT LIFE LTD	CARDARELLI ANGELO	48.912
2753	UBS GLOBAL ASSET MANAGEMENT LIFE LTD	CARDARELLI ANGELO	156.808
2754	UBS GLOBAL ASSET MANAGEMENT LIFE LTD	CARDARELLI ANGELO	533.558
430	UBS GLOBAL SOLUTIONS - GLOBAL EQUITIES EUR	CARDARELLI ANGELO	22.776
431	UBS GLOBAL SOLUTIONS - GLOBAL EQUITIES II EUR	CARDARELLI ANGELO	27.780
1752	UBS IQ MSCI EUROPE ETHICAL ETF	CARDARELLI ANGELO	1.711
1751	UBS IQ MSCI WORLD EX AUSTRALIA ETHICAL ETF	CARDARELLI ANGELO	1.914
2272	UF 6 A ACT	CARDARELLI ANGELO	80.000
3031	UNION EUROPE VALUE	CARDARELLI ANGELO	445.000
2465	UNION GENERALE DE RETRAITE DES CADRES	CARDARELLI ANGELO	1.778
2464	UNION GENERALE DE RETRAITE/REPARTIT.	CARDARELLI ANGELO	26.259
2631	UNISUPER	CARDARELLI ANGELO	31.137
1885	UNIT NAT RELIEF AND WORKS AG FOR PALEST REF IN THE NEAR EAST	CARDARELLI ANGELO	13.757
1060	UNITED TECHNOLOGIES CORPORATION EMPLOYEE SAVINGS PLAN	CARDARELLI ANGELO	172.140
1607	UNIVERSAL INVESTMENT FUNDS	CARDARELLI ANGELO	87.400
2588	UNIVERSAL-CAV	CARDARELLI ANGELO	91.288
3041	UNIVERSE THE CMI GLOBAL NETWORK FUND	CARDARELLI ANGELO	378.083
2092	UNIVEST	CARDARELLI ANGELO	176.217
2093	UNIVEST	CARDARELLI ANGELO	60.789
316	UPMC FRANKLIN TEMP PEN	CARDARELLI ANGELO	21.195
317	UPMC FRANKLIN TEMPLETON	CARDARELLI ANGELO	36.152
257	US BANKAK STEEL MASTER PENS TRR	CARDARELLI ANGELO	15.207

ASSEMBLEA ORDINARIA

13 APRILE 2017

Segreteria Societaria - Ufficio Titoli



Unica convocazione

Esito della votazione sul punto 5

Nomina degli Amministratori.

Elenco Lista 2

SCHEDA	NOMINATIVO AZIONISTA	DELEGATO	NUMERO DI AZIONI TOTALE
127	USMIA GLOBAL EQUITY	CARDARELLI ANGELO	9.105
1986	UTAH STATE RETIREMENT SYSTEMS	CARDARELLI ANGELO	380.491
315	UTC MFS INVESTMENT MGMT	CARDARELLI ANGELO	125.464
353	UTC WELLINGTON GLOBAL	CARDARELLI ANGELO	72.185
2668	VALOR ACTIONS	CARDARELLI ANGELO	35.000
1873	VALUEQUEST PARTNERS LLC	CARDARELLI ANGELO	7.785
1332	VANGUARD DEVEL ALL-CAP EX NORTH AMERICA EQT IND POOLED FUND	CARDARELLI ANGELO	4.556
2395	VANGUARD DEVELOPED MARKETS INDEX FUND	CARDARELLI ANGELO	11.042.035
2413	VANGUARD ENERGY FUND	CARDARELLI ANGELO	226.273
2394	VANGUARD EUROPEAN STOCK INDEX FUND	CARDARELLI ANGELO	4.379.165
2830	VANGUARD FID COMPANY EUROPEAN STOCK INDE	CARDARELLI ANGELO	143.545
2412	VANGUARD FTSE ALL-WORLD EX US INDEX FUND	CARDARELLI ANGELO	3.669.957
1331	VANGUARD FTSE DEVELOPED ALL CAP EX NORTH AMERICA INDEX ETF	CARDARELLI ANGELO	22.735
1330	VANGUARD FTSE DEVELOPED EUROPE ALL CAP INDEX ETF	CARDARELLI ANGELO	22.949
1336	VANGUARD FTSE DEVELOPED EUROPE INDEX ETF	CARDARELLI ANGELO	5.243
2420	VANGUARD FUNDS PLC	CARDARELLI ANGELO	69.106
2434	VANGUARD FUNDS PLC	CARDARELLI ANGELO	71.977
2435	VANGUARD FUNDS PLC	CARDARELLI ANGELO	260.293
2443	VANGUARD FUNDS PLC	CARDARELLI ANGELO	168.103
2444	VANGUARD FUNDS PLC	CARDARELLI ANGELO	6.091
1333	VANGUARD GLOBAL VALUE FACTOR ETF	CARDARELLI ANGELO	794
2770	VANGUARD INTERNATIONAL SHARE INDEX FUND	CARDARELLI ANGELO	41.409

ASSEMBLEA ORDINARIA

13 APRILE 2017

Segreteria Societaria - Ufficio Titoli



Unica convocazione

Esito della votazione sul punto 5

Nomina degli Amministratori.

Elenco Lista 2

SCHEDA	NOMINATIVO AZIONISTA	DELEGATO	NUMERO DI AZIONI TOTALE
2774	VANGUARD INTERNATIONAL SHARE INDEX FUND CARDARELLI ANGELO		652.137
212	VANGUARD INTL HIGH DIV YLD INDEX FD CARDARELLI ANGELO		98.728
1729	VANGUARD INV F ICVC-VANGUARD FTSE DEV EUROPE EX-UK EQ INDEX F CARDARELLI ANGELO		632.031
1728	VANGUARD INV FDS ICVC-VANG FTSE DEV WOR LD EX - UK EQT IND FD CARDARELLI ANGELO		286.284
1730	VANGUARD INV FUNDS ICVC-VANGUARD FTSE GLOB ALL CAP IND FUND CARDARELLI ANGELO		2.036
2426	VANGUARD INVESTMENT SERIES PLC CARDARELLI ANGELO		1.653.776
2427	VANGUARD INVESTMENT SERIES PLC CARDARELLI ANGELO		1.059.425
2428	VANGUARD INVESTMENT SERIES PLC CARDARELLI ANGELO		443.635
2429	VANGUARD INVESTMENT SERIES PLC CARDARELLI ANGELO		78.854
2430	VANGUARD INVESTMENT SERIES PLC CARDARELLI ANGELO		659.326
1335	VANGUARD INVESTMENTS COMMON CONTRACTUAL FUND CARDARELLI ANGELO		77.004
1337	VANGUARD INVESTMENTS COMMON CONTRACTUAL FUND CARDARELLI ANGELO		57.397
1338	VANGUARD INVESTMENTS COMMON CONTRACTUAL FUND CARDARELLI ANGELO		22.144
1334	VANGUARD INVESTMENTS II COMMON CONTRACTUAL FUND CARDARELLI ANGELO		58.084
2827	VANGUARD TOTAL INTERNATIONAL STOCK INDEX CARDARELLI ANGELO		29.884.807
2410	VANGUARD TOTAL WORLD STOCK INDEX FUND CARDARELLI ANGELO		551.877
1373	VANGUARD VARIABLE INSURANCE FUND - BALANCED PORTFOLIO CARDARELLI ANGELO		321.085
2826	VANGUARD WELLINGTON FUND CARDARELLI ANGELO		11.986.854
440	VICTORIAN SUPERANNUATION FUND CARDARELLI ANGELO		51.091
442	VICTORIAN SUPERANNUATION FUND CARDARELLI ANGELO		86.524
681	VILLIERS ALTO CARDARELLI ANGELO		17.788
121	VIRTUS MULTI STRATEGY TARGET RETURN FUND CARDARELLI ANGELO		39.592

ASSEMBLEA ORDINARIA

13 APRILE 2017

Segreteria Societaria - Ufficio Titoli



Unica convocazione

Esito della votazione sul punto 5

Nomina degli Amministratori.

Elenco Lista 2

SCHEDA	NOMINATIVO AZIONISTA	DELEGATO	NUMERO DI AZIONI TOTALE
664	VOCATION MARCHE ARIANESPACE CONSEIL DE SURVEILLANCE DU FCP CARDARELLI ANGELO		4.818
1947	VOL EMPL BEN ASS OF THE NON-REPR EMPL OF SOUT CAL EDISON CO CARDARELLI ANGELO		4.750
1355	WASHINGTON STATE INVESTMENT BOARD CARDARELLI ANGELO		1.004.969
1358	WASHINGTON STATE INVESTMENT BOARD CARDARELLI ANGELO		65.854
2446	WELL TC NAM CONTRARIAN VALUE PORTFOLIO CARDARELLI ANGELO		250.210
2438	WELLING TRUST COMP NAT ASSOC MULTIP COMM CARDARELLI ANGELO		1.382.242
564	WELLINGTON ALTA FUND CARDARELLI ANGELO		4.257
185	WELLINGTON DIVERSIFIED INTL CARDARELLI ANGELO		1.066.105
1378	WELLINGTON MANAGEMENT FUNDS (IRELAND) PLC CARDARELLI ANGELO		2.213
2407	WELLINGTON MANAGEMENT PORTFOLIOS (LUX) IV SICAV-FIS-GL MULT-AS TARRET PF CARDARELLI ANGELO		24.427
2404	WELLINGTON MANAGNT PORTFOLIOS GLOB RESEA CARDARELLI ANGELO		40.549
1613	WELLINGTON MGMT PTF KY-DIVERSIFIED INFLATION HEDGES PTF-Q INV CARDARELLI ANGELO		153.849
1342	WELLINGTON TR CO, NAT ASS M. COMM. TR. FDS TR GL. NAT RES. PTF CARDARELLI ANGELO		144.607
1543	WESTERN METAL INDUSTRY PENSION CARDARELLI ANGELO		73.878
3080	WESTMINSTER ARTEMIS GLOBAL ENERGY FUND CARDARELLI ANGELO		37.697
299	WF FIRST CLEARING LLC CARDARELLI ANGELO		22.015
1784	WHEELS COMMON INVESTMENT FUND CARDARELLI ANGELO		76.251
1785	WHEELS COMMON INVESTMENT FUND CARDARELLI ANGELO		74.085
2628	WHOLESALE GLOBAL EQUITY INDEX FUND CARDARELLI ANGELO		12.543
2624	WHOLESALE UNIT TRUST MSCI GLOB INDEX SHS CARDARELLI ANGELO		28.907
163	WHTF WCTC PZENA CARDARELLI ANGELO		55.250
2381	WIF- EUROPE OPPORTUNITIES CARDARELLI ANGELO		65.900

ASSEMBLEA ORDINARIA

13 APRILE 2017

Segreteria Societaria - Ufficio Titoli



Unica convocazione

Esito della votazione sul punto 5

Nomina degli Amministratori.

Elenco Lista 2

SCHEDA	NOMINATIVO AZIONISTA	DELEGATO	NUMERO DI AZIONI TOTALE
1360	WILMINGTON TRST FID SERV COMP COL INV TRST FOR EMPL BENF PLANS CARDARELLI ANGELO		590.770
1353	WILMINGTON TRUST, NATIONAL ASSOCIATION CARDARELLI ANGELO		148.786
1822	WILSHIRE INTERNATIONAL EQUITY FUND CARDARELLI ANGELO		37.924
925	WINDWISE MSCI EAFE INDEX NON-LENDING, FUND FOR EXEMPT ORG. CARDARELLI ANGELO		131.867
2520	WITAN INVESTMENT TRUST PLC CARDARELLI ANGELO		49.200
2521	WITAN INVESTMENT TRUST PLC CARDARELLI ANGELO		308.000
1899	WORKPLACE HEALTH SAF & COMP COMMISSION OF NEW BRUNSWICK CARDARELLI ANGELO		83.914
1639	WORLD INDEX OLUS SECURITIES LENDING COMMON TRUST FUND CARDARELLI ANGELO		15.666
2380	WORLDVIEW INVESTMENT FUND EUROPE CORE EQUITY FUND CARDARELLI ANGELO		63.600
1988	WYOMING RETIREMENT SYSTEM CARDARELLI ANGELO		26.046
2354	FONDAZIONE CULTURALE RESPONSABILITA' ETICA MEGGIOLARO MAURO		80
407	TRICARICO MICHELE TRICARICO ANTONIO		10
283	1145 APG DME NUMERIC AGOSTINI ANTONIO		873.900
284	1253 APG DME CORE EU AGOSTINI ANTONIO		1.771.482
285	1256 APG DME ENERGY AGOSTINI ANTONIO		1.097.104
2707	1741 ASSET MANAGEMENT FUNDS SICAV AGOSTINI ANTONIO		74.400
286	2048 APG DME LACM GL AGOSTINI ANTONIO		1.283.377
287	2054 APG DME BLACKR AGOSTINI ANTONIO		156.706
2842	A-DOR-FONDS AGOSTINI ANTONIO		5.289
270	A1ZF TS W AGOSTINI ANTONIO		26.200
718	AA SARASIN ISR AGOSTINI ANTONIO		359.068
1007	AB BOND FUND, INC. - AB ALL MARKET REAL RETURN PORTFOLIO AGOSTINI ANTONIO		708.560

ASSEMBLEA ORDINARIA

13 APRILE 2017

Segreteria Societaria - Ufficio Titoli



Unica convocazione

Esito della votazione sul punto 5

Nomina degli Amministratori.

Elenco Lista 2

SCHEDA	NOMINATIVO AZIONISTA	DELEGATO	NUMERO DI AZIONI TOTALE
804	ABN AMRO GLOBAL DIVIDEND EQUITIES	AGOSTINI ANTONIO	50.000
1666	ABN AMRO MULTI-MANAGER FUNDS	AGOSTINI ANTONIO	906.811
1667	ABN AMRO MULTI-MANAGER FUNDS	AGOSTINI ANTONIO	2.843.300
1668	ABN AMRO MULTI-MANAGER FUNDS	AGOSTINI ANTONIO	427.548
1669	ABN AMRO MULTI-MANAGER FUNDS	AGOSTINI ANTONIO	169.258
143	ABN AMRO PF BR MINVAR	AGOSTINI ANTONIO	60.081
142	ABN AMRO PF IPM RAFI 1000	AGOSTINI ANTONIO	639.908
141	ABN AMRO PF UBS MINVAR	AGOSTINI ANTONIO	117.861
140	ABN AMRO PF UBS RAFI 1000	AGOSTINI ANTONIO	615.511
790	ABN AMRO TOTAL RETURN GLOBAL	AGOSTINI ANTONIO	50.000
2295	ACMBERNSTEIN FCP	AGOSTINI ANTONIO	368.292
2288	ACMBERNSTEIN SICAV - GLOBAL EQ	AGOSTINI ANTONIO	5.397
445	AEGON CUSTODY B.V	AGOSTINI ANTONIO	320.508
446	AEGON CUSTODY B.V	AGOSTINI ANTONIO	366.857
447	AEGON CUSTODY B.V	AGOSTINI ANTONIO	163.574
574	AEGON CUSTODY B.V.	AGOSTINI ANTONIO	413.885
448	AEGON GLOBAL FUNDS	AGOSTINI ANTONIO	67.900
105	AF81 LABOR SELECT INTL EQ	AGOSTINI ANTONIO	784.281
855	AGF ALL WORLD TAX ADVANTAGE GROUP LIMITED	AGOSTINI ANTONIO	66.430
853	AGF EUROPEAN EQUITY FUND	AGOSTINI ANTONIO	38.439
368	AGI PK 1 FONDS 8455 SPK	AGOSTINI ANTONIO	1.047
362	AGI PPI NR 30 AGI 1482 05 5603 SPK	AGOSTINI ANTONIO	3.235

ASSEMBLEA ORDINARIA

13 APRILE 2017

Segreteria Societaria - Ufficio Titoli



Unica convocazione

Esito della votazione sul punto 5

Nomina degli Amministratori.

Elenco Lista 2

SCHEDA	NOMINATIVO AZIONISTA	DELEGATO	NUMERO DI AZIONI TOTALE
366	AGI PV WS RCM IND 8490 07 5210 SPK	AGOSTINI ANTONIO	13.964
365	AGI PV WS RCM VAL 8490 06 5209 SPK	AGOSTINI ANTONIO	48.980
363	AGI VGI 1 DIV QUA 8477 25 6338 SPK	AGOSTINI ANTONIO	16.559
364	AGI VGL RCM S VAL 8478 10 6359 SPK	AGOSTINI ANTONIO	331.966
367	AGI VKA RCM S VAL 8502 10 6376 SPK	AGOSTINI ANTONIO	144.490
742	AGIRA RETRAITE DIVERSIFIE	AGOSTINI ANTONIO	58.600
20	AIF KAP SI II VALUE AKTIER	AGOSTINI ANTONIO	15.971
1586	ALAMEDA COUNTY EMPLOYEES' RETIREMENT ASSOCIATION	AGOSTINI ANTONIO	819.776
4	ALAS INV SERVICESMONDRIAN INV	AGOSTINI ANTONIO	76.457
1020	ALASKA ELECTRICAL PENSION PLAN	AGOSTINI ANTONIO	86.087
280	ALASKA PERMANENT FUND CORPORATION	AGOSTINI ANTONIO	224.817
1010	ALLIANCEBERNST VAR PROD SER F INC.ALLIANCEB DYN ASSET ALL PTF	AGOSTINI ANTONIO	24.216
1009	ALLIANCEBERNSTEIN COLLECTIVE INVESTMENT TRUST SERIES	AGOSTINI ANTONIO	20.060
1006	ALLIANCEBERNSTEIN GLOBAL RISK ALLOCATION FUND INC	AGOSTINI ANTONIO	4.082
1185	ALLIANCEBERNSTEIN INTERNATIONAL ALL-COUNTRY PASSIVE SERIES	AGOSTINI ANTONIO	36.973
2571	ALLIANZ FLEXI EURO BALANCE	AGOSTINI ANTONIO	145.511
2572	ALLIANZ FLEXI EURO DYNAMIK	AGOSTINI ANTONIO	53.571
2526	ALLIANZ GI FONDS RANW II	AGOSTINI ANTONIO	72.030
1025	ALLIANZ GLOBAL INV GMBH FOR ALLIANZGI-FONDS SFT2	AGOSTINI ANTONIO	20.592
1411	ALLIANZ GLOBAL INVESTORS FUND	AGOSTINI ANTONIO	80.522
1415	ALLIANZ GLOBAL INVESTORS FUND	AGOSTINI ANTONIO	46.300
1413	ALLIANZ STIFTUNGSFONDS NACHHALTIGKEIT	AGOSTINI ANTONIO	23.150

ASSEMBLEA ORDINARIA

13 APRILE 2017

Segreteria Societaria - Ufficio Titoli



Unica convocazione

Esito della votazione sul punto 5

Nomina degli Amministratori.

Elenco Lista 2

SCHEDA	NOMINATIVO AZIONISTA	DELEGATO	NUMERO DI AZIONI TOTALE
1412	ALLIANZ SUISSE - STRATEGY FUND	AGOSTINI ANTONIO	13.572
421	ALLIANZ SUISSE LEBENSVERSICHERUNGS-GESELLSCHAFT AG	AGOSTINI ANTONIO	212.455
422	ALLIANZ SUISSE LEBENSVERSICHERUNGS-GESELLSCHAFT AG	AGOSTINI ANTONIO	199.930
2248	ALLIANZ VALEURS DURABLES	AGOSTINI ANTONIO	770.000
2575	ALLIANZGI PSDN	AGOSTINI ANTONIO	23.000
2556	ALLIANZGI FOND AMMERLAND	AGOSTINI ANTONIO	12.602
2583	ALLIANZGI FONDS ACK	AGOSTINI ANTONIO	4.627
2576	ALLIANZGI FONDS AEVN	AGOSTINI ANTONIO	105.988
2577	ALLIANZGI FONDS AEVN	AGOSTINI ANTONIO	20.000
2559	ALLIANZGI FONDS AFE	AGOSTINI ANTONIO	14.576
2569	ALLIANZGI FONDS AFE	AGOSTINI ANTONIO	5.014
2584	ALLIANZGI FONDS AFE	AGOSTINI ANTONIO	28.346
2524	ALLIANZGI FONDS AKTIEN EUROPA	AGOSTINI ANTONIO	81.000
2530	ALLIANZGI FONDS ALLRA	AGOSTINI ANTONIO	5.299
2531	ALLIANZGI FONDS ALPEN	AGOSTINI ANTONIO	3.473
2528	ALLIANZGI FONDS APNIESA	AGOSTINI ANTONIO	40.920
2532	ALLIANZGI FONDS AVP	AGOSTINI ANTONIO	262
2551	ALLIANZGI FONDS COEN2	AGOSTINI ANTONIO	25.000
2582	ALLIANZGI FONDS DBS	AGOSTINI ANTONIO	2.892
2586	ALLIANZGI FONDS DPWS	AGOSTINI ANTONIO	1.903
2527	ALLIANZGI FONDS FEV	AGOSTINI ANTONIO	4.076
2533	ALLIANZGI FONDS FIB	AGOSTINI ANTONIO	30.200

ASSEMBLEA ORDINARIA

13 APRILE 2017

Segreteria Societaria - Ufficio Titoli



Unica convocazione

Esito della votazione sul punto 5

Nomina degli Amministratori.

Elenco Lista 2

SCHEDA	NOMINATIVO AZIONISTA	DELEGATO	NUMERO DI AZIONI TOTALE
2534	ALLIANZGI FONDS GANO	AGOSTINI ANTONIO	538
2535	ALLIANZGI FONDS GANO 2	AGOSTINI ANTONIO	4.212
2555	ALLIANZGI FONDS GDP	AGOSTINI ANTONIO	16.000
2554	ALLIANZGI FONDS GEW	AGOSTINI ANTONIO	2.669
2558	ALLIANZGI FONDS HEUST	AGOSTINI ANTONIO	8.240
2536	ALLIANZGI FONDS INDU	AGOSTINI ANTONIO	6.593
2537	ALLIANZGI FONDS KDCO	AGOSTINI ANTONIO	35.000
2983	ALLIANZGI FONDS LANXESS PENSION TRUST1	AGOSTINI ANTONIO	16.800
2557	ALLIANZGI FONDS MASTER DRT	AGOSTINI ANTONIO	32.000
2585	ALLIANZGI FONDS NASPA PENSIONS FONDS	AGOSTINI ANTONIO	19.817
2538	ALLIANZGI FONDS OJU	AGOSTINI ANTONIO	1.042
2581	ALLIANZGI FONDS PAK	AGOSTINI ANTONIO	1.563
2579	ALLIANZGI FONDS PENSIONS	AGOSTINI ANTONIO	23.821
2560	ALLIANZGI FONDS PF1	AGOSTINI ANTONIO	87.169
2561	ALLIANZGI FONDS PF1	AGOSTINI ANTONIO	8.469
2562	ALLIANZGI FONDS PF1	AGOSTINI ANTONIO	49.932
2563	ALLIANZGI FONDS PF1	AGOSTINI ANTONIO	4.139
2566	ALLIANZGI FONDS PF2	AGOSTINI ANTONIO	7.837
2567	ALLIANZGI FONDS PF2	AGOSTINI ANTONIO	41.206
2578	ALLIANZGI FONDS PFALCO	AGOSTINI ANTONIO	4.138
2539	ALLIANZGI FONDS PFD	AGOSTINI ANTONIO	1.233
2549	ALLIANZGI FONDS PGD	AGOSTINI ANTONIO	17.790

ASSEMBLEA ORDINARIA

13 APRILE 2017

Segreteria Societaria - Ufficio Titoli



Unica convocazione

Esito della votazione sul punto 5

Nomina degli Amministratori.

Elenco Lista 2

SCHEDA	NOMINATIVO AZIONISTA	DELEGATO	NUMERO DI AZIONI TOTALE
2564	ALLIANZGI FONDS PTV2	AGOSTINI ANTONIO	27.005
2565	ALLIANZGI FONDS PTV2	AGOSTINI ANTONIO	24.271
2540	ALLIANZGI FONDS REINVEST	AGOSTINI ANTONIO	1.530
2541	ALLIANZGI FONDS SCHLUCO	AGOSTINI ANTONIO	20.000
2553	ALLIANZGI FONDS SIV	AGOSTINI ANTONIO	20.000
2580	ALLIANZGI FONDS STIFTUNGSFONDS WISSENSCH	AGOSTINI ANTONIO	4.516
2573	ALLIANZGI FONDS TOSCA	AGOSTINI ANTONIO	7.256
2542	ALLIANZGI FONDS UGF	AGOSTINI ANTONIO	12.500
2543	ALLIANZGI FONDS VBDK	AGOSTINI ANTONIO	7.087
2544	ALLIANZGI FONDS VEMK	AGOSTINI ANTONIO	2.011
2570	ALLIANZGI FONDS VPT	AGOSTINI ANTONIO	16.556
2550	ALLIANZGI FONDS VSBW	AGOSTINI ANTONIO	12.021
2529	ALLIANZGI FONDS VSF	AGOSTINI ANTONIO	958
2545	ALLIANZGI FONDS WERT	AGOSTINI ANTONIO	5.100
2546	ALLIANZGI FONDS ZUBB	AGOSTINI ANTONIO	4.040
2574	ALLIANZGI SHL	AGOSTINI ANTONIO	4.970
2984	ALLIANZGI-FONDS DSPT	AGOSTINI ANTONIO	131.664
1043	ALPS INTERNATIONAL SECTOR DIVIDEND DOGS ETF	AGOSTINI ANTONIO	253.331
571	ALT BETA EQUITIES STRATEGY LTD C/O CITCO TRSTEES (CAYMAN) LTD	AGOSTINI ANTONIO	127.484
2406	AMADABLUM PAN EUROPEAN EQUITY FUND	AGOSTINI ANTONIO	72.663
1029	AMERICAN BUREAU OF SHIPPING	AGOSTINI ANTONIO	4.376
2618	AMP CAP UNHEDGED GL SHS MULTI MAN FUND	AGOSTINI ANTONIO	20.293

ASSEMBLEA ORDINARIA

13 APRILE 2017

Segreteria Societaria - Ufficio Titoli



Unica convocazione

Esito della votazione sul punto 5

Nomina degli Amministratori.

Elenco Lista 2

SCHEDA	NOMINATIVO AZIONISTA	DELEGATO	NUMERO DI AZIONI TOTALE
2619	AMP CAP UNHEDGED GL SHS MULTI MAN FUND AGOSTINI ANTONIO		36.116
3024	AMP CAP UNHEDGED GL SHS MULTI MAN FUND AGOSTINI ANTONIO		37.187
1044	ANIMA FUNDS PLC AGOSTINI ANTONIO		659.341
1045	ANIMA FUNDS PLC AGOSTINI ANTONIO		718.420
1046	ANIMA FUNDS PLC AGOSTINI ANTONIO		38.670
1047	ANIMA FUNDS PLC AGOSTINI ANTONIO		156.764
1048	ANIMA FUNDS PLC AGOSTINI ANTONIO		40.000
1049	ANIMA FUNDS PLC AGOSTINI ANTONIO		370.000
1050	ANIMA FUNDS PLC AGOSTINI ANTONIO		65.521
3006	ANIMA SGR SPA AGOSTINI ANTONIO		300.000
3007	ANIMA SGR SPA AGOSTINI ANTONIO		645.646
3008	ANIMA SGR SPA AGOSTINI ANTONIO		255.200
3009	ANIMA SGR SPA AGOSTINI ANTONIO		1.262.952
3010	ANIMA SGR SPA AGOSTINI ANTONIO		1.450.200
3011	ANIMA SGR SPA AGOSTINI ANTONIO		891.845
3012	ANIMA SGR SPA AGOSTINI ANTONIO		405.800
3013	ANIMA SGR SPA AGOSTINI ANTONIO		151.400
3014	ANIMA SGR SPA AGOSTINI ANTONIO		98.800
3015	ANIMA SGR SPA AGOSTINI ANTONIO		503.000
3017	ANIMA SGR SPA AGOSTINI ANTONIO		1.188.029
3018	ANIMA SGR SPA AGOSTINI ANTONIO		699.000
3019	ANIMA SGR SPA AGOSTINI ANTONIO		2.693.096

ASSEMBLEA ORDINARIA

13 APRILE 2017

Segreteria Societaria - Ufficio Titoli



Unica convocazione

Esito della votazione sul punto 5

Nomina degli Amministratori.

Elenco Lista 2

SCHEDA	NOMINATIVO AZIONISTA	DELEGATO	NUMERO DI AZIONI TOTALE
3016	ANIMA SGR SPA - ANIMA STAR ITALIA ALTO POTENZIALE AGOSTINI ANTONIO		1.090.000
37	AOHIT HAI RHUMBLINE EAFE AGOSTINI ANTONIO		2.819
275	AP7 EQUITY FUND AGOSTINI ANTONIO		2.390.673
1251	AQR COLLECTIVE INVESTMENT TRUST AGOSTINI ANTONIO		8.046
1055	AQR CUSTOMIZED REAL RETURN OFFSHORE FUND, L.P. AGOSTINI ANTONIO		34.915
2801	AQR FUNDS AQR TAX-MANAGED INTL MOMENTUM AGOSTINI ANTONIO		14.544
575	AQR GLOBAL STOCK SELECTION MASTER ACCOUNT L.P CO AQR CAPITALMANAGEMENT LLC AGOSTINI ANTONIO		53.507
2798	AQR INTERNATIONAL EQUITY FUND AGOSTINI ANTONIO		21.984
2803	AQR INTERNATIONAL MOMENTUM FUND AGOSTINI ANTONIO		24.612
577	AQR ORACLE FUND LP AGOSTINI ANTONIO		669
1056	AQR REAL ASSET FUND II, L.P. AGOSTINI ANTONIO		7.518
1057	AQR REAL RETURN MASTER ACCOUNT, L.P. AGOSTINI ANTONIO		73.145
449	AQR STYLE PREMIA MASTER ACCOUNT LP CO AQR CAPITAL MGM LLC AGOSTINI ANTONIO		41.144
2501	ARABELLE INVESTISSEMENTS AGOSTINI ANTONIO		3.000
2088	ARBEJDSMARKEDETS ERHVERVSSYGDOMSSIKRING AGOSTINI ANTONIO		35.665
2087	ARBEJDSMARKEDETS TILLAEGSPENSION AGOSTINI ANTONIO		152.240
409	ARCA FONDI SGR - FONDO ARCA AZIONI ITALIA AGOSTINI ANTONIO		2.750.000
1030	ARIZONA STATE RETIREMENT SYSTEM AGOSTINI ANTONIO		191.639
3230	ARK LIFE ASSURANCE COMPANY LIMITED AGOSTINI ANTONIO		33.894
3231	ARK LIFE ASSURANCE COMPANY LIMITED AGOSTINI ANTONIO		22.193
3232	ARK LIFE ASSURANCE COMPANY LIMITED AGOSTINI ANTONIO		13.560
3233	ARK LIFE ASSURANCE COMPANY LIMITED AGOSTINI ANTONIO		7.400

ASSEMBLEA ORDINARIA

13 APRILE 2017

Segreteria Societaria - Ufficio Titoli



Unica convocazione

Esito della votazione sul punto 5

Nomina degli Amministratori.

Elenco Lista 2

SCHEDA	NOMINATIVO AZIONISTA	DELEGATO	NUMERO DI AZIONI TOTALE
3234	ARK LIFE ASSURANCE COMPANY LIMITED	AGOSTINI ANTONIO	81.538
2262	ARRCO LONG TERME B	AGOSTINI ANTONIO	170.914
2263	ARRCO LONG TERME E	AGOSTINI ANTONIO	256.652
1829	ASCENSION ALPHA FUND, LLC	AGOSTINI ANTONIO	634.050
1773	ASCENSION HEALTHCARE MASTER PENSION TRUST	AGOSTINI ANTONIO	371.325
1320	ASIAN DEVELOPMENT BANK	AGOSTINI ANTONIO	82.841
639	ASSISTANCE PROTECTION JURIDIQUE	AGOSTINI ANTONIO	16.807
2938	ASSOCIATION BIENF RETR POL VILLE MONTREA	AGOSTINI ANTONIO	45.993
641	ASSURANCES BANQUE POPULAIRE IARD	AGOSTINI ANTONIO	26.286
320	AST GS MULTI ASSET PORT LIQ PDHB	AGOSTINI ANTONIO	45.869
60	AST NEW DISC AA PORT PDJE TS W	AGOSTINI ANTONIO	64.300
271	ATFF TS W	AGOSTINI ANTONIO	77.600
132	ATSF GOLDMAN INTL	AGOSTINI ANTONIO	8.077
3066	AXA EQUITABLE LIFE INSURANCE CO	AGOSTINI ANTONIO	29.963
3074	AXA EQUITABLE LIFE INSURANCE CO	AGOSTINI ANTONIO	2.740
2073	BANCO NACIONAL DE PANAMA, ACTING AS TRUSTEE OF THE FIDEICOMISO DE FONDO DE AHORRO I	AGOSTINI ANTONIO	11.261
2358	BANCOPOSTA FONDI SPA SGR - BANCOPOSTA MIX 2	AGOSTINI ANTONIO	60.000
2359	BANCOPOSTA FONDI SPA SGR - BANCOPOSTA MIX 3	AGOSTINI ANTONIO	40.000
2356	BANCOPOSTA FONDI SPA SGR - BancoPosta Azionario Internazionale	AGOSTINI ANTONIO	100.000
2357	BANCOPOSTA FONDI SPA SGR - BancoPosta Mix 1	AGOSTINI ANTONIO	40.000
2355	BANCOPOSTA FONDI SpA SGR - BANCOPOSTA AZIONARIO EURO	AGOSTINI ANTONIO	190.000
1803	BANK OF BOTSWANA	AGOSTINI ANTONIO	28.375

ASSEMBLEA ORDINARIA

13 APRILE 2017

Segreteria Societaria - Ufficio Titoli



Unica convocazione

Esito della votazione sul punto 5

Nomina degli Amministratori.

Elenco Lista 2

SCHEDA	NOMINATIVO AZIONISTA	DELEGATO	NUMERO DI AZIONI TOTALE
1955	BANNER HEALTH	AGOSTINI ANTONIO	256.130
2689	BANQUE PICTET & CIE SA	AGOSTINI ANTONIO	98.055
2690	BANQUE PICTET & CIE SA	AGOSTINI ANTONIO	44.505
2055	BARING COMPONENT FUNDS	AGOSTINI ANTONIO	22.623
2043	BARING GLOBAL OPPORTUNITIES UMBRELLA FUND	AGOSTINI ANTONIO	8.619
2044	BARING GLOBAL OPPORTUNITIES UMBRELLA FUND	AGOSTINI ANTONIO	3.863
2228	BAYARD INVEST	AGOSTINI ANTONIO	3.351
3226	BAYERINVEST KVG MBH	AGOSTINI ANTONIO	39.810
2384	BAYERNINVEST KAPITALVERWALTUNGSGESELLSCHAFT MBH	AGOSTINI ANTONIO	162.500
2340	BAYERNINVEST KVG MBH	AGOSTINI ANTONIO	1.272.801
2453	BBHBOS/GALLERY TR-MONDRIA	AGOSTINI ANTONIO	975.914
8	BBVA PENSION FUND	AGOSTINI ANTONIO	58.484
7	BBVABCO DEPOSITARIOINVEST FUNDS	AGOSTINI ANTONIO	853.347
954	BEAUMONT HEALTH MASTER RETIREMENT TRUST	AGOSTINI ANTONIO	7.718
2763	BELEGGINGSFONDS BELCENA	AGOSTINI ANTONIO	12.992
345	BELL ATLANTIC MASTER TRUST	AGOSTINI ANTONIO	264.133
348	BELL ATLANTIC MASTER TRUST	AGOSTINI ANTONIO	107.525
454	BERESFORD FUNDS PLC	AGOSTINI ANTONIO	30.942
455	BERESFORD FUNDS PLC	AGOSTINI ANTONIO	17.386
2722	BEROLINARENT DEKA	AGOSTINI ANTONIO	9.600
251	BFTF MONDRIAN INV PARTNERS	AGOSTINI ANTONIO	166.306
2227	BIENVENUES INVEST	AGOSTINI ANTONIO	2.800

ASSEMBLEA ORDINARIA

13 APRILE 2017

Segreteria Societaria - Ufficio Titoli



Unica convocazione

Esito della votazione sul punto 5

Nomina degli Amministratori.

Elenco Lista 2

SCHEDA	NOMINATIVO AZIONISTA	DELEGATO	NUMERO DI AZIONI TOTALE
3197	BJB FUNDS / GAM INVESTMENT MANAGEMENT (SWITZERLAND) LTD, ON BEHALF OF JB INST BVG/LPF AGOSTINI ANTONIO		3.412
3198	BJB FUNDS / GAM INVESTMENT MANAGEMENT (SWITZERLAND) LTD, ON BEHALF OF JB INST BVG/LPF AGOSTINI ANTONIO		5.843
3196	BJB FUNDS / GAM INVESTMENT MANAGEMENT (SWITZERLAND) LTD, ON BEHALF OF JB INST BVG/LPF AGOSTINI ANTONIO		5.056
3199	BJB FUNDS / GAM INVESTMENT MANAGEMENT (SWITZERLAND) LTD, ON BEHALF OF JB INST. BVG / L AGOSTINI ANTONIO		100.917
1903	BLUE SKY GROUP	AGOSTINI ANTONIO	44.890
897	BMO CANADA PENSION PLAN	AGOSTINI ANTONIO	257.023
12	BMO FBO LCL705 INTL TMSTRS PEN	AGOSTINI ANTONIO	45.431
868	BMO MONTHLY INCOME FUND	AGOSTINI ANTONIO	67.327
877	BMO MSCI EAFE INDEX ETF	AGOSTINI ANTONIO	213.409
2266	BNP PAM	AGOSTINI ANTONIO	272.989
2608	BNP PARIBAS A FUND	AGOSTINI ANTONIO	160.494
707	BNP PARIBAS APOLLINE ACTIONS EURO	AGOSTINI ANTONIO	204.306
2601	BNP PARIBAS B INVEST	AGOSTINI ANTONIO	15.013
2602	BNP PARIBAS B INVEST	AGOSTINI ANTONIO	13.456
2604	BNP PARIBAS B PENSION BALANCED	AGOSTINI ANTONIO	133.627
2606	BNP PARIBAS B PENSION BALANCED	AGOSTINI ANTONIO	690.788
2603	BNP PARIBAS B PENSION STABILITY	AGOSTINI ANTONIO	52.681
2460	BNP PARIBAS FLOREAL 30	AGOSTINI ANTONIO	37.304
2461	BNP PARIBAS FLOREAL 70	AGOSTINI ANTONIO	42.977
2600	BNP PARIBAS FUND III NV	AGOSTINI ANTONIO	6.166
2598	BNP PARIBAS L1	AGOSTINI ANTONIO	1.315.451
2599	BNP PARIBAS L1	AGOSTINI ANTONIO	554.505

ASSEMBLEA ORDINARIA

13 APRILE 2017

Segreteria Societaria - Ufficio Titoli



Unica convocazione

Esito della votazione sul punto 5

Nomina degli Amministratori.

Elenco Lista 2

SCHEDA	NOMINATIVO AZIONISTA	DELEGATO	NUMERO DI AZIONI TOTALE
2607	BNP PARIBAS L1	AGOSTINI ANTONIO	93.419
2609	BNP PARIBAS L1	AGOSTINI ANTONIO	172.433
867	BNY MELLON EMPLOYEE BENEFIT COLLECTIVE INVESTMENT FUND PLAN	AGOSTINI ANTONIO	206.985
885	BNY MELLON EMPLOYEE BENEFIT COLLECTIVE INVESTMENT FUND PLAN	AGOSTINI ANTONIO	193.891
886	BNY MELLON EMPLOYEE BENEFIT COLLECTIVE INVESTMENT FUND PLAN	AGOSTINI ANTONIO	1.404.505
887	BNY MELLON EMPLOYEE BENEFIT COLLECTIVE INVESTMENT FUND PLAN	AGOSTINI ANTONIO	222.873
1703	BNY MELLON TR + DEP LTD ATF ST. JAMES'S PL MULTI ASS UNI TRUST	AGOSTINI ANTONIO	110.900
167	BNYM INTL EQUITY INCOME FUND	AGOSTINI ANTONIO	38.005
25	BNYMTCIL CGF WDEQ LA	AGOSTINI ANTONIO	80.992
51	BNYMTCIL IFS INV CONT EURO EQ FD	AGOSTINI ANTONIO	167.442
228	BNYMTCIL MAN NUMERIC GLOBAL EQ TR	AGOSTINI ANTONIO	6.490
65	BNYMTCIL PS ST HIDVLWVI UCITS ETF	AGOSTINI ANTONIO	13.825
129	BOA PENSION PLAN MONDRIAN	AGOSTINI ANTONIO	1.114.924
373	BOARD OF PENSIONS OF THE EVANGELICAL LUTHERAN CHURCH IN AMERICA	AGOSTINI ANTONIO	440.894
375	BOARD OF PENSIONS OF THE EVANGELICAL LUTHERAN CHURCH IN AMERICA	AGOSTINI ANTONIO	255.124
376	BOARD OF PENSIONS OF THE EVANGELICAL LUTHERAN CHURCH IN AMERICA	AGOSTINI ANTONIO	8.792
29	BOK KIC GAEQ 21	AGOSTINI ANTONIO	34.322
32	BOK KIC GAEQ16	AGOSTINI ANTONIO	86.395
30	BOK MCM DM PEQ	AGOSTINI ANTONIO	115.126
1577	BOSTON RETIREMENT SYSTEM	AGOSTINI ANTONIO	70.787
281	BPS LEGAL AND GENERAL EUR BPSLGEUR	AGOSTINI ANTONIO	372.176
2068	BRITISH COLUMBIA INVESTMENT MANAGEMENT CORPORATION	AGOSTINI ANTONIO	139.968

ASSEMBLEA ORDINARIA

13 APRILE 2017

Segreteria Societaria - Ufficio Titoli



Unica convocazione

Esito della votazione sul punto 5

Nomina degli Amministratori.

Elenco Lista 2

SCHEDA	NOMINATIVO AZIONISTA	DELEGATO	NUMERO DI AZIONI TOTALE
2069	BRITISH COLUMBIA INVESTMENT MANAGEMENT CORPORATION	AGOSTINI ANTONIO	297.668
2070	BRITISH COLUMBIA INVESTMENT MANAGEMENT CORPORATION	AGOSTINI ANTONIO	769.141
1694	BRUNEI INVESTMENT AGENCY	AGOSTINI ANTONIO	46.580
2756	BRUNEI SHELL RETIREMENT BENEFIT FUND	AGOSTINI ANTONIO	15.379
2773	BT SUSTAINABLE INTERNATIONAL SHARE FUND	AGOSTINI ANTONIO	4.258
203	BTC OW CAYMAN LRS CAP CORE SP	AGOSTINI ANTONIO	30.905
224	BTC OW LRG CAP CORE FUNDS	AGOSTINI ANTONIO	1.596.340
2898	BUREAU OF LABOR FUNDS-LABOR INSURANCE FUND	AGOSTINI ANTONIO	83.400
3204	BUREAU OF LABOR FUNDS-LABOR INSURANCE FUND	AGOSTINI ANTONIO	68.249
3205	BUREAU OF LABOR FUNDS-LABOR PENSION FUND	AGOSTINI ANTONIO	153.544
3206	BUREAU OF LABOR FUNDS-LABOR RETIREMENT	AGOSTINI ANTONIO	51.139
184	C9W CITW FD PARAMETRIC	AGOSTINI ANTONIO	8.378
1300	CALIFORNIA PUBLIC EMPLOYEES RETIREMENT SYSTEM	AGOSTINI ANTONIO	4.298.536
1301	CALIFORNIA PUBLIC EMPLOYEES RETIREMENT SYSTEM	AGOSTINI ANTONIO	1.431.310
1302	CALIFORNIA PUBLIC EMPLOYEES RETIREMENT SYSTEM	AGOSTINI ANTONIO	681.260
1303	CALIFORNIA PUBLIC EMPLOYEES RETIREMENT SYSTEM	AGOSTINI ANTONIO	261.743
1082	CALVERT VP EAFE INTERNATIONAL INDEX PORTFOLIO	AGOSTINI ANTONIO	25.749
2498	CAMGESTION AVENIR INVES.	AGOSTINI ANTONIO	47.340
2502	CAMGESTION DEEP VALUE	AGOSTINI ANTONIO	271.464
1753	CANADA PENSION PLAN INVESTMENT BOARD	AGOSTINI ANTONIO	20.272
3227	CANDRIAM EQUITIES B	AGOSTINI ANTONIO	33.201
2708	CANDRIAM EQUITIES L	AGOSTINI ANTONIO	112.909

ASSEMBLEA ORDINARIA

13 APRILE 2017

Segreteria Societaria - Ufficio Titoli



Unica convocazione

Esito della votazione sul punto 5

Nomina degli Amministratori.

Elenco Lista 2

SCHEDA	NOMINATIVO AZIONISTA	DELEGATO	NUMERO DI AZIONI TOTALE
2695	CAPACITY FONDS INSTITUTIONEL-ACTIONS ETRANGERES PIB	AGOSTINI ANTONIO	35.639
733	CARBP DIVERSIFIE	AGOSTINI ANTONIO	67.101
2462	CARDIF ASSURANCE RISQUES DIVERS	AGOSTINI ANTONIO	70.100
2463	CARDIF ASSURANCE VIE	AGOSTINI ANTONIO	2.125.000
2466	CARDIF ASSURANCE VIE	AGOSTINI ANTONIO	5.486
2505	CARDIF LUX VIE	AGOSTINI ANTONIO	57.800
2610	CARMIGNAC PORTFOLIO	AGOSTINI ANTONIO	85.422
2611	CARMIGNAC PORTFOLIO	AGOSTINI ANTONIO	1.050.000
1830	CARNELIAN INVESTMENT MANAGEMENT LLC	AGOSTINI ANTONIO	40.491
2267	CARPILIG R1	AGOSTINI ANTONIO	28.593
737	CARPIMKO ACTIONS SYC	AGOSTINI ANTONIO	83.362
738	CAVEC LFP DIVERSIFIE	AGOSTINI ANTONIO	95.658
465	CBOSC ATF CW BK GRP SUP WGSS08	AGOSTINI ANTONIO	45.201
1541	CENTRAL PENSION F OF INT UNION OF OPERAT & PART EMPL	AGOSTINI ANTONIO	210.701
297	CEP DEP IP EURO EX UK ENH IND FD	AGOSTINI ANTONIO	1.650
47	CEP DEP IP EUROPEAN EQTY INCOME	AGOSTINI ANTONIO	1.174.191
46	CEP DEP IP EUROPEAN EQUITY	AGOSTINI ANTONIO	3.619.742
48	CEP DEP IP EUROPEAN HIGH INCOME	AGOSTINI ANTONIO	23.456
50	CEP DEP IP GLOBAL TARGETED RE FUND	AGOSTINI ANTONIO	942.432
1231	CERN PENSION FUND	AGOSTINI ANTONIO	256.230
1235	CERN PENSION FUND	AGOSTINI ANTONIO	163.569
1080	CERTAS HOME AND AUTO INSURANCE COMPANY	AGOSTINI ANTONIO	20.643

ASSEMBLEA ORDINARIA

13 APRILE 2017

Segreteria Societaria - Ufficio Titoli



Unica convocazione

Esito della votazione sul punto 5

Nomina degli Amministratori.

Elenco Lista 2

SCHEDA	NOMINATIVO AZIONISTA	DELEGATO	NUMERO DI AZIONI TOTALE
930	CF INTERNATIONAL STOCK INDEX FUND ONE	AGOSTINI ANTONIO	176.854
2706	CHALLENGE FUNDS	AGOSTINI ANTONIO	648.784
292	CHAUTAUQUA GLOBAL GROWTH EQUITY QP FUND LP	AGOSTINI ANTONIO	7.899
265	CHAUTAUQUA GLOBAL GROWTH FUND	AGOSTINI ANTONIO	13.864
291	CHAUTAUQUA INTERNATIONAL GROWTH EQUITY QP FUND LP	AGOSTINI ANTONIO	102.759
264	CHAUTAUQUA INTERNATIONAL GROWTH FUND	AGOSTINI ANTONIO	129.923
2301	CHERRY TREE FUND OF AMERICAN I	AGOSTINI ANTONIO	218.632
2764	CHINA LIFE INSURANCE COMPANY LIMITED	AGOSTINI ANTONIO	17.470
2766	CHINA LIFE INSURANCE COMPANY LIMITED	AGOSTINI ANTONIO	150.267
1758	CHURCH OF ENGLAND INVESTMENT FUND FOR PENSIONS	AGOSTINI ANTONIO	54.052
927	CIBC EUROPEAN INDEX FUND	AGOSTINI ANTONIO	14.739
926	CIBC INTERNATIONAL INDEX FUND	AGOSTINI ANTONIO	36.943
928	CIBC POOLED INTERNATIONAL EQUITY INDEX FUND	AGOSTINI ANTONIO	38.065
1958	CITY OF CLEARWATER EMPLOYEE'S PENSION FUND	AGOSTINI ANTONIO	79.100
1975	CITY OF LOS ANGELES FIRE AND POLICE PENSION PLAN	AGOSTINI ANTONIO	192.470
213	CITY OF NEW YORK DEFERRED COMPENSATION PLAN	AGOSTINI ANTONIO	717.693
162	CLEVELAND CLINIC HEALTH SYSTEM PENSION TRUST	AGOSTINI ANTONIO	1.071
146	CLHF TEMPLETON GLOBAL	AGOSTINI ANTONIO	20.764
148	CLS F TEMPLETON	AGOSTINI ANTONIO	88.121
724	CNP ACP ACTIONS LT	AGOSTINI ANTONIO	58.516
795	CNP ASSUR VALEURS	AGOSTINI ANTONIO	20.456
615	CNP ASSURANCES SA	AGOSTINI ANTONIO	35.261

ASSEMBLEA ORDINARIA

13 APRILE 2017

Segreteria Societaria - Ufficio Titoli



Unica convocazione

Esito della votazione sul punto 5

Nomina degli Amministratori.

Elenco Lista 2

SCHEDA	NOMINATIVO AZIONISTA	DELEGATO	NUMERO DI AZIONI TOTALE
616	CNP ASSURANCES SA	AGOSTINI ANTONIO	284.616
617	CNP ASSURANCES SA	AGOSTINI ANTONIO	4.635.000
618	CNP ASSURANCES SA	AGOSTINI ANTONIO	675.937
619	CNP ASSURANCES SA	AGOSTINI ANTONIO	20.678
620	CNP ASSURANCES SA	AGOSTINI ANTONIO	2.068.010
621	CNP ASSURANCES SA	AGOSTINI ANTONIO	66.220
622	CNP ASSURANCES SA	AGOSTINI ANTONIO	212.218
623	CNP ASSURANCES SA	AGOSTINI ANTONIO	41.755
624	CNP ASSURANCES SA	AGOSTINI ANTONIO	5.625.380
625	CNP ASSURANCES SA	AGOSTINI ANTONIO	29.155
626	CNP ASSURANCES SA	AGOSTINI ANTONIO	736.181
627	CNP ASSURANCES SA	AGOSTINI ANTONIO	26.645
628	CNP ASSURANCES SA	AGOSTINI ANTONIO	58.945
629	CNP ASSURANCES SA	AGOSTINI ANTONIO	8.796
726	CNP MONTPARNASSE ACTIONS	AGOSTINI ANTONIO	187.079
2247	COL LYX MSCI EMU ETF D EUR	AGOSTINI ANTONIO	11.152
862	COLLEGES OF APPLIED ARTS AND TECHNOLOGY PENSION P	AGOSTINI ANTONIO	433.090
3049	COMMINGLED PEN TR FD INTL(RES.ENHAN.IND)	AGOSTINI ANTONIO	2.617
1568	CONAGRA FOODS MASTER PENSION TRUST	AGOSTINI ANTONIO	171.605
725	CONCORDE 96	AGOSTINI ANTONIO	26.315
2503	CONTI FLEXIBLE	AGOSTINI ANTONIO	20.236
1227	COSMOPOLITAN INVESTMENT FUND	AGOSTINI ANTONIO	147.646

ASSEMBLEA ORDINARIA

13 APRILE 2017

Segreteria Societaria - Ufficio Titoli



Unica convocazione

Esito della votazione sul punto 5

Nomina degli Amministratori.

Elenco Lista 2

SCHEDA	NOMINATIVO AZIONISTA	DELEGATO	NUMERO DI AZIONI TOTALE
1228	COSMOPOLITAN INVESTMENT FUND	AGOSTINI ANTONIO	4.553
1229	COSMOPOLITAN INVESTMENT FUND	AGOSTINI ANTONIO	69.766
1230	COSMOPOLITAN INVESTMENT FUND	AGOSTINI ANTONIO	3.967
873	COUNSEL DEFENSIVE GLOBAL EQUITY	AGOSTINI ANTONIO	3.086
481	COUNTRYWIDE ASSURED PLC	AGOSTINI ANTONIO	9.855
1184	COUNTY OF LOS ANGELES SAVINGS PLAN	AGOSTINI ANTONIO	92.270
812	COVEA ACTIONS RENDEMENT	AGOSTINI ANTONIO	1.854.643
694	COVEA FINANCE EUROPE INSTITUTIONNELS II	AGOSTINI ANTONIO	258.965
2517	CPR AM	AGOSTINI ANTONIO	297.937
305	CPZ COP SERS MCM MSCI WORLD X US	AGOSTINI ANTONIO	535.742
304	CPZ COP SERS TEMPLETON INTL EQ	AGOSTINI ANTONIO	522.772
791	CROISSANCE DIVERSIFIEE	AGOSTINI ANTONIO	2.777
73	CTJ RE STANLIB GLOBAL EQUITY FD AB	AGOSTINI ANTONIO	40.559
1926	CULTURAL INSTITUTIONS PENSION PLAN TRUST	AGOSTINI ANTONIO	14.330
94	CY5F MONDRIAN INV PRT LTD	AGOSTINI ANTONIO	193.302
2694	Capacity Fonds Institutionnel Actions Etrangeres	AGOSTINI ANTONIO	9.016
2973	D.E SHAW COUNTRY GLOBAL ALPHA EXTENSION PORTFOLIOS LLC	AGOSTINI ANTONIO	38.962
1423	DB X-TRACKERS	AGOSTINI ANTONIO	729.307
1424	DB X-TRACKERS	AGOSTINI ANTONIO	27.157
1425	DB X-TRACKERS	AGOSTINI ANTONIO	943.362
1426	DB X-TRACKERS	AGOSTINI ANTONIO	5.293.325
1427	DB X-TRACKERS	AGOSTINI ANTONIO	1.388.114

ASSEMBLEA ORDINARIA

13 APRILE 2017

Segreteria Societaria - Ufficio Titoli



Unica convocazione

Esito della votazione sul punto 5

Nomina degli Amministratori.

Elenco Lista 2

SCHEDA	NOMINATIVO AZIONISTA	DELEGATO	NUMERO DI AZIONI TOTALE
1428	DB X-TRACKERS	AGOSTINI ANTONIO	386.950
1429	DB X-TRACKERS	AGOSTINI ANTONIO	10.261
2548	DBI FONDS EKIBB	AGOSTINI ANTONIO	30.002
144	DBX FTSE DEV EX US COMP FACTOR	AGOSTINI ANTONIO	59
2972	DE SHAW VALUE ALL COUNTRY ALPHA EXTENSION FUND	AGOSTINI ANTONIO	226.916
3225	DE SHAW VALUE ALL COUNTRY ALPHA EXTENSION FUND	AGOSTINI ANTONIO	63.482
159	DEAM FONDS DCG EQ SPK	AGOSTINI ANTONIO	24.394
226	DEAM FONDS MMM SPEZIAL LP SPK	AGOSTINI ANTONIO	41.174
3020	DEAM FONDS ROCK	AGOSTINI ANTONIO	68.571
3172	DEAM FONDS VVK 2	AGOSTINI ANTONIO	7.540
1443	DEAWM FIXED MATURITY	AGOSTINI ANTONIO	14.000
2700	DEFINED BENEFIT PP FOR CHUGOKU ELECT	AGOSTINI ANTONIO	14.548
2716	DEKA BASISSTRATEGIE FLEXIBEL	AGOSTINI ANTONIO	14.500
2850	DEKA FUND INVESTMENT RE/ A-HORCH-FONDS	AGOSTINI ANTONIO	173.100
2839	DEKA FUNDMASTER INVESTMENTGESELLSCHAFT M	AGOSTINI ANTONIO	2.940
2889	DEKA INTERNATIONAL S.A RE DEKALUX-EUROPA	AGOSTINI ANTONIO	200.000
2886	DEKA INTERNATIONAL S.A. RE DEKA PRIVATE	AGOSTINI ANTONIO	3.800
2887	DEKA INTERNATIONAL S.A. RE DEKA-EUROPAVA	AGOSTINI ANTONIO	24.699
2891	DEKA INTERNATIONAL S.A. RE DEKA-EUROSTOC	AGOSTINI ANTONIO	216.200
2883	DEKA INTERNATIONAL S.A. RE DEKALUX-GLOBA	AGOSTINI ANTONIO	119.000
2833	DEKA INTL S.A GLOBALE AKTIEN LOWRISK	AGOSTINI ANTONIO	16.200
2873	DEKA INV. GMBH RE A-GOLDENE AUE-FONDS	AGOSTINI ANTONIO	25.500

ASSEMBLEA ORDINARIA

13 APRILE 2017

Segreteria Societaria - Ufficio Titoli



Unica convocazione

Esito della votazione sul punto 5

Nomina degli Amministratori.

Elenco Lista 2

SCHEDA	NOMINATIVO AZIONISTA	DELEGATO	NUMERO DI AZIONI TOTALE
2859	DEKA INV. RE A-STENDALER-ROLANDFONDS I AGOSTINI ANTONIO		15.000
2741	DEKA INVEST - KOMMUNAL EUROLAND BALANCE AGOSTINI ANTONIO		225.746
2717	DEKA INVEST DEKA EURO STOXX 50 - UCITS AGOSTINI ANTONIO		15.959
2725	DEKA INVEST DEKA EURO STOXX 50 - UCITS AGOSTINI ANTONIO		1.180.725
2723	DEKA INVEST DIVIDENDENSTRATEGIE CF A AGOSTINI ANTONIO		1.453.100
2845	DEKA INVEST GMBH RE A-MUEHLEN FONDS AGOSTINI ANTONIO		20.000
2837	DEKA INVEST GMBH RE A-VSA-FONDS AGOSTINI ANTONIO		41.332
2865	DEKA INVEST GMBH RE AGR DENA I AGOSTINI ANTONIO		7.800
2857	DEKA INVEST GMBH RE BODENSEE-FONDS AGOSTINI ANTONIO		2.300
2721	DEKA INVEST GMBH RE DEKA-BAV-FONDS AGOSTINI ANTONIO		54.183
2735	DEKA INVEST GMBH RE DEKA-BR 85 AGOSTINI ANTONIO		70.159
2726	DEKA INVEST GMBH RE STOXX EUROPE 50 ETF AGOSTINI ANTONIO		28.871
2840	DEKA INVEST MBH VITUS FIRST VALUE FONDS AGOSTINI ANTONIO		110.000
2843	DEKA INVEST RE A-CRISPINUS FOND AGOSTINI ANTONIO		5.000
2729	DEKA INVEST RE DEKA-EUROLAND BALANCE AGOSTINI ANTONIO		1.036.500
2849	DEKA INVEST RE DEKA-ZMV-FONDS AGOSTINI ANTONIO		9.000
2854	DEKA INVEST RE KOMMUNAL-TUT-BALANCED -FO AGOSTINI ANTONIO		14.400
2740	DEKA INVEST RE MEGATRENDS CF AGOSTINI ANTONIO		40.000
2864	DEKA INVEST RE PRIVAT VORSORGE AS-FONDS AGOSTINI ANTONIO		100.000
2835	DEKA INVEST RE VSINVESTMENT GOCH-FONDS AGOSTINI ANTONIO		80.000
2730	DEKA INVEST RE/DEKAFUTUR-ERTRAG AGOSTINI ANTONIO		2.300
2731	DEKA INVEST RE/DEKAFUTUR-WACHSTUM AGOSTINI ANTONIO		16.600

ASSEMBLEA ORDINARIA

13 APRILE 2017

Segreteria Societaria - Ufficio Titoli



Unica convocazione

Esito della votazione sul punto 5

Nomina degli Amministratori.

Elenco Lista 2

SCHEDA	NOMINATIVO AZIONISTA	DELEGATO	NUMERO DI AZIONI TOTALE
2851	DEKA INVEST REGIONALE-WUPPERTAL-FONDS AGOSTINI ANTONIO		5.472
2855	DEKA INVEST. GMBH RE A-KLB-MASTERFONDS AGOSTINI ANTONIO		366.000
2739	DEKA INVEST. RE DEKA-DIVIDENDENDISCOUNT AGOSTINI ANTONIO		8.000
2863	DEKA INVEST.GMBH RE SVN II FONDS AGOSTINI ANTONIO		5.481
2724	DEKA INVESTGMBH RE MSCI EUROPE LC UCITS AGOSTINI ANTONIO		13.466
2727	DEKA INVESTMENT GMBH DEKA MSCI EUROPE UC AGOSTINI ANTONIO		92.012
992	DEKA INVESTMENT GMBH FOR SFT 3-FONDS AGOSTINI ANTONIO		19.072
2874	DEKA INVESTMENT GMBH RE A WITTRING LCR FONDS AGOSTINI ANTONIO		4.550
2872	DEKA INVESTMENT GMBH RE A-AMISIA-FONDS AGOSTINI ANTONIO		30.000
2871	DEKA INVESTMENT GMBH RE A-ASD FONDS AGOSTINI ANTONIO		12.000
2861	DEKA INVESTMENT GMBH RE A-JADE-FONDS AGOSTINI ANTONIO		19.000
2858	DEKA INVESTMENT GMBH RE A-KSK FULDA-FOND AGOSTINI ANTONIO		21.300
2868	DEKA INVESTMENT GMBH RE A-SKGO-FONDS AGOSTINI ANTONIO		7.500
2869	DEKA INVESTMENT GMBH RE A-SKGO-FONDS AGOSTINI ANTONIO		3.466
2720	DEKA INVESTMENT GMBH RE DEKA EURO ISTOXX AGOSTINI ANTONIO		293.742
2877	DEKA INVESTMENT GMBH RE DEKA VALUE PLUS AGOSTINI ANTONIO		70.057
2715	DEKA INVESTMENT GMBH RE DEKA-BASIS AGOSTINI ANTONIO		12.000
2734	DEKA INVESTMENT GMBH RE DEKA-BR 100 AGOSTINI ANTONIO		325.706
2853	DEKA INVESTMENT GMBH RE DEKA-BR 20 AGOSTINI ANTONIO		2.377
2738	DEKA INVESTMENT GMBH RE DEKA-BR 35 AGOSTINI ANTONIO		28.911
2737	DEKA INVESTMENT GMBH RE DEKA-BR 55 AGOSTINI ANTONIO		8.171
2736	DEKA INVESTMENT GMBH RE DEKA-BR 75 AGOSTINI ANTONIO		26.894

ASSEMBLEA ORDINARIA

13 APRILE 2017

Segreteria Societaria - Ufficio Titoli



Unica convocazione

Esito della votazione sul punto 5

Nomina degli Amministratori.

Elenco Lista 2

SCHEDA	NOMINATIVO AZIONISTA	DELEGATO	NUMERO DI AZIONI TOTALE
2718	DEKA INVESTMENT GMBH RE DEKA-DIVIDEND VA AGOSTINI ANTONIO		121.100
2719	DEKA INVESTMENT GMBH RE DEKA-MULTIASSET INCOME AGOSTINI ANTONIO		50.000
2732	DEKA INVESTMENT GMBH RE DEKAFUTUR-CHANCE AGOSTINI ANTONIO		17.500
2733	DEKA INVESTMENT GMBH RE DEKAFUTUR-CHANCE AGOSTINI ANTONIO		22.700
2875	DEKA INVESTMENT GMBH RE GRAF ENGELBERT I AGOSTINI ANTONIO		31.663
2870	DEKA INVESTMENT GMBH RE LANDSBERG-FONDS AGOSTINI ANTONIO		10.000
2866	DEKA INVESTMENT GMBH RE PRODEKA AGOSTINI ANTONIO		170.000
2867	DEKA INVESTMENT GMBH RE S BROKER 1 FONDS AGOSTINI ANTONIO		15.000
2848	DEKA INVESTMENT GMBH RE SAPHIR-FONDS AGOSTINI ANTONIO		6.850
2852	DEKA INVESTMENT GMBH RE STADTBAHN-FONDS AGOSTINI ANTONIO		3.054
2841	DEKA INVESTMENT GMBH RE SVN-FONDS AGOSTINI ANTONIO		7.797
2876	DEKA INVESTMENT GMBH RE TUT-MASTERFONDS AGOSTINI ANTONIO		10.000
2860	DEKA INVESTMENT GMBH RE WESPA-MASTERFOND AGOSTINI ANTONIO		57.700
2847	DEKA INVESTMENT MBH RE PKBMF AGOSTINI ANTONIO		19.000
2846	DEKA INVESTMENTMBH RE DONAU-FUNDMASTER AGOSTINI ANTONIO		32.181
2890	DEKA NACHHALTIGKEIT BALANCE CF (A) AGOSTINI ANTONIO		20.000
1075	DESJARDINS ASSURANCES GENERALES INC. AGOSTINI ANTONIO		10.124
1079	DESJARDINS IBRIX GLOBAL EQUITY FOCUS FUND AGOSTINI ANTONIO		953
1073	DESJARDINS SECURITE FINANCIERE COMPAGNIE D'ASSURANCE VIE AGOSTINI ANTONIO		8.159
1074	DESJARDINS SECURITE FINANCIERE COMPAGNIE D'ASSURANCE VIE AGOSTINI ANTONIO		21.073
1078	DESJARDINS SECURITE FINANCIERE COMPAGNIE D'ASSURANCE VIE AGOSTINI ANTONIO		6.105
1085	DETROIT EDISON QUALIFIED NUCLEAR DECOMMISSIONING TRUST AGOSTINI ANTONIO		32.661

ASSEMBLEA ORDINARIA

13 APRILE 2017

Segreteria Societaria - Ufficio Titoli



Unica convocazione

Esito della votazione sul punto 5

Nomina degli Amministratori.

Elenco Lista 2

SCHEDA	NOMINATIVO AZIONISTA	DELEGATO	NUMERO DI AZIONI TOTALE
1463	DEUTSCHE ASSET MNGM INV GMBH FOR ALBATROS FONDS OP AGOSTINI ANTONIO		10.543
1242	DEUTSCHE ASSET MNGM INV GMBH FOR DEAM FONDS AVD 2 AGOSTINI ANTONIO		6.985
1237	DEUTSCHE ASSET MNGM INV GMBH FOR DEAM FONDS BBR1 AGOSTINI ANTONIO		43.200
1027	DEUTSCHE ASSET MNGM INV GMBH FOR DEAM FONDS BBS AGOSTINI ANTONIO		15.900
1315	DEUTSCHE ASSET MNGM INV GMBH FOR DEAM FONDS GHS AGOSTINI ANTONIO		50.000
1244	DEUTSCHE ASSET MNGM INV GMBH FOR DEAM FONDS KDF 1 AGOSTINI ANTONIO		37.923
1246	DEUTSCHE ASSET MNGM INV GMBH FOR DEAM FONDS NRRR AGOSTINI ANTONIO		10.500
1245	DEUTSCHE ASSET MNGM INV GMBH FOR DEAM FONDS PKN 2 AGOSTINI ANTONIO		631.700
1314	DEUTSCHE ASSET MNGM INV GMBH FOR DEAM FONDS PKN 2 AGOSTINI ANTONIO		352.671
1241	DEUTSCHE ASSET MNGM INV GMBH FOR DEAM-FONDS BG 2 AGOSTINI ANTONIO		8.000
1317	DEUTSCHE ASSET MNGM INV GMBH FOR DEAM-FONDS BPT AGOSTINI ANTONIO		257.000
1248	DEUTSCHE ASSET MNGM INV GMBH FOR DEAM-FONDS CPT AGOSTINI ANTONIO		18.600
1233	DEUTSCHE ASSET MNGM INV GMBH FOR DEAM-FONDS FES AGOSTINI ANTONIO		25.000
1319	DEUTSCHE ASSET MNGM INV GMBH FOR DEAM-FONDS GSK 1 AGOSTINI ANTONIO		27.000
1318	DEUTSCHE ASSET MNGM INV GMBH FOR DEAM-FONDS PAL 1 AGOSTINI ANTONIO		21.000
1313	DEUTSCHE ASSET MNGM INV GMBH FOR DEAM-FONDS PG EQ AGOSTINI ANTONIO		77.747
1238	DEUTSCHE ASSET MNGM INV GMBH FOR DEAM-FONDS PPC EQ AGOSTINI ANTONIO		52.062
1234	DEUTSCHE ASSET MNGM INV GMBH FOR DEAM-FONDS PPC GEQ AGOSTINI ANTONIO		10.629
1236	DEUTSCHE ASSET MNGM INV GMBH FOR DEAWM-FONDS BW GERMANY AGOSTINI ANTONIO		9.700
1467	DEUTSCHE ASSET MNGM INV GMBH FOR DEUTSCHE QUANT EQUITY EUROPE AGOSTINI ANTONIO		42.371
1239	DEUTSCHE ASSET MNGM INV GMBH FOR GCB PENSION FUND GERMANY AGOSTINI ANTONIO		6.211
1464	DEUTSCHE ASSET MNGM INV GMBH FOR LOEWEN AKTIENFONDS AGOSTINI ANTONIO		30.000

ASSEMBLEA ORDINARIA

13 APRILE 2017

Segreteria Societaria - Ufficio Titoli



Unica convocazione

Esito della votazione sul punto 5

Nomina degli Amministratori.

Elenco Lista 2

SCHEDA	NOMINATIVO AZIONISTA	DELEGATO	NUMERO DI AZIONI TOTALE
1468	DEUTSCHE ASSET MNGM INV GMBH FOR MULTI-INDEX EQUITY FUND AGOSTINI ANTONIO		18.076
1240	DEUTSCHE ASSET MNGM INV GMBH FOR OP- FONDS WFF AGOSTINI ANTONIO		5.173
1465	DEUTSCHE ASSET MNGM INV GMBH FOR OPPENHEIM DYNAMIC EUROPE BAL AGOSTINI ANTONIO		38.241
1466	DEUTSCHE ASSET MNGM INV GMBH FOR SOP EUROLANDWERTE AGOSTINI ANTONIO		50.974
1247	DEUTSCHE ASSET MNGM INV GMBH FOR STIFTUNGSFONDS SVC 1 AGOSTINI ANTONIO		9.068
1243	DEUTSCHE ASSET MNGM INV GMBH FOR STIFTUNGSFONDS SVOP AGOSTINI ANTONIO		13.402
1462	DEUTSCHE ASSET MNGM INV GMBH FOR VERMOEGENSMNGM RENDITE OP AGOSTINI ANTONIO		81.839
1444	DEUTSCHE ASSET MNGM S.A. FOR DEUTSCHE MULTI OPPORTUNITIES AGOSTINI ANTONIO		565.876
1445	DEUTSCHE ASSET MNGM S.A. FOR DWS ETOILE AGOSTINI ANTONIO		9.929
1431	DEUTSCHE CONCEPT AGOSTINI ANTONIO		2.000.000
1173	DEUTSCHE EAFE EQUITY INDEX FUND AGOSTINI ANTONIO		11.262
1172	DEUTSCHE GLOBAL INCOME BUILDER VIP AGOSTINI ANTONIO		5.307
1440	DEUTSCHE INVEST I AGOSTINI ANTONIO		572.144
1430	DEUTSCHE INVEST II AGOSTINI ANTONIO		320.500
86	DEUTSCHE XTRK MSCI EMU HDG EQ ETF AGOSTINI ANTONIO		27.421
171	DEUTSCHE XTRK MSCI ITALY HDG ETF AGOSTINI ANTONIO		18.099
244	DEUTSCHE XTRK MSCI STH EUR HDG ETF AGOSTINI ANTONIO		7.916
23	DEUTSCHE XTRKS MSCI ALL WORLD HDG AGOSTINI ANTONIO		12.114
136	DEUTSCHE XTRKS MSCI EAFE CCYHDG AGOSTINI ANTONIO		1.573.596
123	DEUTSCHE XTRKS MSCI EURO CCYHDG AGOSTINI ANTONIO		700.907
3228	DEXIA PENSION FUND DEXIA ASSET MANAGEMEN AGOSTINI ANTONIO		215.557
2547	DILL COFONDS AGOSTINI ANTONIO		26.000

ASSEMBLEA ORDINARIA

13 APRILE 2017

Segreteria Societaria - Ufficio Titoli



Unica convocazione

Esito della votazione sul punto 5

Nomina degli Amministratori.

Elenco Lista 2

SCHEDA	NOMINATIVO AZIONISTA	DELEGATO	NUMERO DI AZIONI TOTALE
865	DIOCESE OF VENICE PENSION PLAN & TRUST AGOSTINI ANTONIO		13.733
1354	DIVERSIFIED MARKETS (2010) POOLED FUND TRUST AGOSTINI ANTONIO		26.095
164	DNTF PANAGORA ASSET MGMT AGOSTINI ANTONIO		18.796
274	DOCF DOCF MONDRAIN AGOSTINI ANTONIO		75.652
2844	DPBDIM-Fonds AGOSTINI ANTONIO		4.500
166	DREYFUS INTERNATIONAL STOCK INDEX FUND AGOSTINI ANTONIO		101.570
27	DREYFUS STRATEGIC BETA GLOBAL EQ FD AGOSTINI ANTONIO		4.071
176	DRMA LTD AGOSTINI ANTONIO		111.803
931	DT INTERNATIONAL STOCK INDEX FUND ONE AGOSTINI ANTONIO		166.844
1084	DTE ENERGY COMPANY AFFILIATES EMPLOYEE BENEFIT PLANS MASTER TR AGOSTINI ANTONIO		65.660
1086	DTE ENERGY COMPANY MASTER VEBA TRUST AGOSTINI ANTONIO		29.317
909	DUKE UNIVERSITY AGOSTINI ANTONIO		83.753
137	DVHF DIV RSK HI DIV GL EQ AGOSTINI ANTONIO		1.341
2836	Deka A-DIM-Wetzlar-Balanced-Fonds AGOSTINI ANTONIO		9.150
2838	Deka A-DIM-Wetzlar-Fonds AGOSTINI ANTONIO		8.350
2862	Deka Invest. A-Nordhausen 2-Fonds AGOSTINI ANTONIO		24.389
1710	EAST RIDING PENSION FUND AGOSTINI ANTONIO		120.000
1103	EATON VANCE RICHARD BERNSTEIN ALL ASSET STRATEGY FUND AGOSTINI ANTONIO		38.233
1109	EATON VANCE RICHARD BERNSTEIN EQT STRATEGY FUND AGOSTINI ANTONIO		121.789
2061	EDINBURGH PARTNERS OPPORTUNITIES FUND PLC AGOSTINI ANTONIO		175.510
2062	EDINBURGH PARTNERS OPPORTUNITIES FUND PLC AGOSTINI ANTONIO		8.609
820	EIS - PB EQUITY EUR AGOSTINI ANTONIO		2.741.065

ASSEMBLEA ORDINARIA

13 APRILE 2017

Segreteria Societaria - Ufficio Titoli



Unica convocazione

Esito della votazione sul punto 5

Nomina degli Amministratori.

Elenco Lista 2

SCHEDA	NOMINATIVO AZIONISTA	DELEGATO	NUMERO DI AZIONI TOTALE
2953	EL FINANCIAL CORPORATION LIMITED	AGOSTINI ANTONIO	50.543
354	ELECTRICAL WORKERS LOCAL NO 26 PENSION TRUST FUND	AGOSTINI ANTONIO	71.286
22	EMPLOYEES RETIREMENT SYSTEM OF TEXAS	AGOSTINI ANTONIO	391.964
2614	ENHANCED INDEX INTERNATIONAL SHARE FUND	AGOSTINI ANTONIO	101.204
2615	ENHANCED INDEX INTERNATIONAL SHARE FUND	AGOSTINI ANTONIO	304.272
3025	ENHANCED INDEX INTERNATIONAL SHARE FUND	AGOSTINI ANTONIO	197.715
827	EPF - ABSOLUTE Q-MULTISTRATEGY	AGOSTINI ANTONIO	21.773
3121	EQ ADV TRUST EQ/INT. EQ. INDEX PORTFOLIO	AGOSTINI ANTONIO	686.387
3102	EQ ADVISORS TST - ATM INTERNATIONAL MANA	AGOSTINI ANTONIO	85.502
3090	EQ.ADVISORS TRUST-AXA NATURAL RESOURCES	AGOSTINI ANTONIO	23.747
3120	EQ.ADVISORS TRUST-AXA/AB DYNAMIC GROWTH	AGOSTINI ANTONIO	14.928
3123	EQ.ADVISORS TRUST-AXA/AB DYNAMIC GROWTH	AGOSTINI ANTONIO	94.476
2217	ERSTE-SPARINVEST KAPITALANLAG.	AGOSTINI ANTONIO	22.000
825	EUF - EQUITY EURO LTE	AGOSTINI ANTONIO	5.300
823	EUF - EQUITY ITALY	AGOSTINI ANTONIO	118.554
828	EUF - EQUITY ITALY SMART VOLATILITY	AGOSTINI ANTONIO	164.625
826	EUF - FLEXIBLE BETA TOTAL RETURN	AGOSTINI ANTONIO	1.300.000
134	FARMERS GROUP INC 401 K SAVINGS PLAN	AGOSTINI ANTONIO	238.807
723	FC CARPIMKO	AGOSTINI ANTONIO	51.064
731	FCP ABP PERP	AGOSTINI ANTONIO	37.523
810	FCP ARCA FLORILEGE	AGOSTINI ANTONIO	50.000
739	FCP BERRI ACTIONS	AGOSTINI ANTONIO	118.432

ASSEMBLEA ORDINARIA

13 APRILE 2017

Segreteria Societaria - Ufficio Titoli



Unica convocazione

Esito della votazione sul punto 5

Nomina degli Amministratori.

Elenco Lista 2

SCHEDA	NOMINATIVO AZIONISTA	DELEGATO	NUMERO DI AZIONI TOTALE
807	FCP BEST BUSINESS MODELS	AGOSTINI ANTONIO	970.000
2475	FCP BNP PARIBAS ACTIONS EUROLAND	AGOSTINI ANTONIO	296.505
2474	FCP BNP PARIBAS ACTIONS EUROPE	AGOSTINI ANTONIO	11.024
2476	FCP BNP PARIBAS BEST SELECTION EURO	AGOSTINI ANTONIO	125.367
2488	FCP BNPP ACTIONS EUROLAND	AGOSTINI ANTONIO	688.396
720	FCP BOURBON 1	AGOSTINI ANTONIO	70.000
721	FCP BOURBON 4	AGOSTINI ANTONIO	28.449
2496	FCP CAMGEST VALEURS EURO	AGOSTINI ANTONIO	518.382
2504	FCP CAMGEST.SIT.SPECIAL.	AGOSTINI ANTONIO	70.502
798	FCP CARMIGNAC EURO PATRIMOINE	AGOSTINI ANTONIO	141.800
709	FCP CARPIMKO EUROPE	AGOSTINI ANTONIO	150.938
729	FCP CNP GGR	AGOSTINI ANTONIO	9.246
2487	FCP CONTI PLACEMENTS	AGOSTINI ANTONIO	33.287
814	FCP COVEA FINANCE ACTI EUROPE	AGOSTINI ANTONIO	520.971
693	FCP COVEA FINANCE ACTIONS EUROPE	INSTIT II AGOSTINI ANTONIO	924.969
813	FCP COVEA FINANCE INVESTISSEMENT	AGOSTINI ANTONIO	356.100
2491	FCP DIVERS D&O CAMGEST	AGOSTINI ANTONIO	71.000
793	FCP ECUREUIL PROFIL 75	AGOSTINI ANTONIO	185.169
728	FCP ECUREUIL PROFIL 90	AGOSTINI ANTONIO	406.005
2518	FCP ERAFP ACT EUR5 RO	AGOSTINI ANTONIO	598.000
2516	FCP ERAFP ACTIONS EUROS4 EDRAM	AGOSTINI ANTONIO	2.696.000
695	FCP ERISA DIVERSIFIE 2	AGOSTINI ANTONIO	54.000

ASSEMBLEA ORDINARIA

13 APRILE 2017

Segreteria Societaria - Ufficio Titoli



Unica convocazione

Esito della votazione sul punto 5

Nomina degli Amministratori.

Elenco Lista 2

SCHEDA	NOMINATIVO AZIONISTA	DELEGATO	NUMERO DI AZIONI TOTALE
801	FCP FEDERAL CROISSANCE	AGOSTINI ANTONIO	81.500
802	FCP FEDERAL OPTIMAL	AGOSTINI ANTONIO	113.600
2500	FCP FIMA FRANCE PME	AGOSTINI ANTONIO	17.381
696	FCP FONDATION EUROPE	AGOSTINI ANTONIO	70.000
2492	FCP GERISO	AGOSTINI ANTONIO	11.061
803	FCP GRANDE EUROPE 0-100 M	AGOSTINI ANTONIO	279.612
714	FCP HAMELIN ACTIONS EUROPE FIBRE EMERGENTE	AGOSTINI ANTONIO	105.594
713	FCP HAMELIN DIVERSIFIE FLEX I	AGOSTINI ANTONIO	30.000
706	FCP HAMELIN DIVERSIFIE FLEX II	AGOSTINI ANTONIO	25.000
816	FCP HSBC ACTIONS FRANCE	AGOSTINI ANTONIO	328.000
815	FCP HSBC DYNAFLEXIBLE	AGOSTINI ANTONIO	71.213
704	FCP LBP EUROCAP PEA 90 NOVEMBRE2021	AGOSTINI ANTONIO	11.320
730	FCP NATEXIS PERFORMANCE 9	AGOSTINI ANTONIO	42.694
727	FCP NATIXIS IONIS	AGOSTINI ANTONIO	21.926
2499	FCP NF GALILEE	AGOSTINI ANTONIO	51.362
708	FCP PHARMA PARFRANCE	AGOSTINI ANTONIO	155.019
2482	FCP REGARD SEL.ACT EURO.	AGOSTINI ANTONIO	260.000
2495	FCP REMIVALOR 2	AGOSTINI ANTONIO	16.000
734	FCP RL PREVOYANCE	AGOSTINI ANTONIO	39.531
732	FCP RSRC DIVERSIFIE	AGOSTINI ANTONIO	145.888
2470	FCP SAKKARAH 6	AGOSTINI ANTONIO	42.400
2479	FCP SYCOMORE LARGECAP	AGOSTINI ANTONIO	91.919

ASSEMBLEA ORDINARIA

13 APRILE 2017

Segreteria Societaria - Ufficio Titoli



Unica convocazione

Esito della votazione sul punto 5

Nomina degli Amministratori.

Elenco Lista 2

SCHEDA	NOMINATIVO AZIONISTA	DELEGATO	NUMERO DI AZIONI TOTALE
698	FCP TONI ACTIONS 100	AGOSTINI ANTONIO	96.864
2497	FCP VALMAT 6	AGOSTINI ANTONIO	13.000
741	FCP VILLIERS DIAPASON	AGOSTINI ANTONIO	43.388
699	FCP VIVACCIO ACTIONS	AGOSTINI ANTONIO	554.411
2493	FCPE HORIZON EP. ACTION	AGOSTINI ANTONIO	20.800
736	FCPE NATIXIS ES ACTIONS EURO	AGOSTINI ANTONIO	58.720
3023	FD INTERNATIONAL SHARE FUND 3	AGOSTINI ANTONIO	379.592
800	FEDERAL CONVICTION ISR EURO	AGOSTINI ANTONIO	374.000
799	FEDERAL CONVICTION ISR FRANCE	AGOSTINI ANTONIO	400.000
1284	FEDERATED CITY EMPLOYEES RETIREMENT SYSTEM	AGOSTINI ANTONIO	54.751
638	FIDELIA ASSISTANCE	AGOSTINI ANTONIO	3.642
2992	FIDELITY FUNDS SICAV	AGOSTINI ANTONIO	117.200
2993	FIDELITY FUNDS SICAV	AGOSTINI ANTONIO	1.685.216
3069	FIDELITY GLOBAL EQUITIES FUND	AGOSTINI ANTONIO	86.107
3128	FIDELITY GLOBAL FOCUS FUND	AGOSTINI ANTONIO	299.587
3129	FIDELITY INSTITUTIONAL GLOBAL FOCUS FUND	AGOSTINI ANTONIO	92.886
971	FIDELITY RUTLAND SQUARETRUST II: STRATEGIC ADVISERS INT F	AGOSTINI ANTONIO	523.900
419	FIDEURAM ASSET MANAGEMENT (IRELAND) FIDEURAM FUND EQUITY ITALY	AGOSTINI ANTONIO	150.000
418	FIDEURAM ASSET MANAGEMENT (IRELAND) FONDITALIA EQUITY ITALY	AGOSTINI ANTONIO	3.700.000
593	FIDEURAM INVESTIMENTI SGR S.P.A. - FIDEURAM ITALIA	AGOSTINI ANTONIO	100.000
2994	FIL LIMITED	AGOSTINI ANTONIO	255
1739	FIRST STATE SUPERANNUATION SCHEME	AGOSTINI ANTONIO	333.078

ASSEMBLEA ORDINARIA

13 APRILE 2017

Segreteria Societaria - Ufficio Titoli



Unica convocazione

Esito della votazione sul punto 5

Nomina degli Amministratori.

Elenco Lista 2

SCHEDA	NOMINATIVO AZIONISTA	DELEGATO	NUMERO DI AZIONI TOTALE
1740	FIRST STATE SUPERANNUATION SCHEME	AGOSTINI ANTONIO	48.141
1414	FLEXIBLE PORTFOLIO	AGOSTINI ANTONIO	50.000
2806	FLEXSHARES STOXX GLOBAL ESG IMPACT INDEX	AGOSTINI ANTONIO	570
1928	FLORIDA COLLEGE SAVINGS PROGRAM	AGOSTINI ANTONIO	12.191
1966	FLORIDA PREPAID COLLEGE PROGRAM	AGOSTINI ANTONIO	84.572
1259	FLOURISH INVESTMENT CORPORATION	AGOSTINI ANTONIO	882.412
1260	FLOURISH INVESTMENT CORPORATION	AGOSTINI ANTONIO	67.328
2956	FONDATION J.A. BOMBARDIER	AGOSTINI ANTONIO	8.613
1077	FONDS DGIA ACTIONS MONDIALES GRANDE CAPITALISATION	AGOSTINI ANTONIO	10.773
2268	FONDS PALLADIO	AGOSTINI ANTONIO	102.680
1076	FONDS PRIVE GPD ACTIONS INTERNATIONALES	AGOSTINI ANTONIO	90.000
1877	FOOD & AGRICULTURE ORGANISATION OF THE UNITED NATIONS.	AGOSTINI ANTONIO	38.294
169	FPCF SSGA EDHEC	AGOSTINI ANTONIO	2.576
168	FPCF SSGA MSCI WORLD EXUS	AGOSTINI ANTONIO	37.458
1764	FRANCISCAN ALLIANCE, INC	AGOSTINI ANTONIO	145.108
2225	FROZEN	AGOSTINI ANTONIO	19.500
57	FT DOW JONES GLOBAL SEL DIV IND FD	AGOSTINI ANTONIO	241.235
3143	FTSE ALL WORLD INDEX FUND	AGOSTINI ANTONIO	123.263
2949	FU715 FONDS INDUSTRIELLE ALLIANCE	AGOSTINI ANTONIO	44.435
2589	GA FUND L	AGOSTINI ANTONIO	4.926
1110	GABELLI EQUITY INCOME FUND	AGOSTINI ANTONIO	29.000
1280	GAM INVESTMENT MANAGEMENT (SWITZERLAND) AG	AGOSTINI ANTONIO	145.862

ASSEMBLEA ORDINARIA

13 APRILE 2017

Segreteria Societaria - Ufficio Titoli



Unica convocazione

Esito della votazione sul punto 5

Nomina degli Amministratori.

Elenco Lista 2

SCHEDA	NOMINATIVO AZIONISTA	DELEGATO	NUMERO DI AZIONI TOTALE
3200	GAM INVESTMENT MNGT. (SWITZERLAND) AG ALS FONDSLEITUNG FUR DEN JB INST BVG/LPP 25 PLL AGOSTINI ANTONIO		3.412
3201	GAM INVESTMENT MNGT. (SWITZERLAND) AG ALS FONDSLEITUNG FUR DEN JB INST BVG/LPP 40 PLL AGOSTINI ANTONIO		5.843
3202	GAM INVESTMENT MNGT. (SWITZERLAND) AG ALS FONDSLEITUNG FUR DEN JB INST BVG/LPP 60 PLL AGOSTINI ANTONIO		5.056
3203	GAM INVESTMENT MNGT. (SWITZERLAND) AG ALS FONDSLEITUNG FUR DEN JB INST. BVG / LPP FLE) AGOSTINI ANTONIO		100.917
1281	GAM INVST MANAG (SWITZ) AG VI VORSORGEINV VI CORE AKTN AUSLAND AGOSTINI ANTONIO		3.430
1058	GENERAL CONFERENCE CORPORATION OF SEVENTH DAY ADVENTISTS AGOSTINI ANTONIO		15.456
1559	GENERAL CONFERENCE CORPORATION OF SEVENTH DAY ADVENTISTS AGOSTINI ANTONIO		101.530
1112	GENERAL ELECTRIC PENSION TRUST AGOSTINI ANTONIO		21.381
1113	GENERAL ELECTRIC PENSION TRUST AGOSTINI ANTONIO		256.325
788	GERER MULTIFACTORIEL EURO AGOSTINI ANTONIO		10.000
193	GETF GABELLI GLOBAL GOLD AGOSTINI ANTONIO		450.000
194	GETF GABELLI NR G I AGOSTINI ANTONIO		61.500
2702	GIVI GLOBAL EQUITY FUND CLT AC AGOSTINI ANTONIO		26.744
2299	GLOBAL HIGH INCOME EQUITY FUND AGOSTINI ANTONIO		80.910
1021	GMAM INVESTMENT FUNDS TRUST AGOSTINI ANTONIO		243.818
636	GMF ASSURANCES AGOSTINI ANTONIO		254.999
635	GMF VIE AGOSTINI ANTONIO		1.016.024
2392	GMO Alpha Only Fund AGOSTINI ANTONIO		12.946
1147	GMO BENCHMARK-FREE FUND AGOSTINI ANTONIO		3.475
484	GMO COMPLETION FUND MASTER PORTFOLIO A SERIES OF GMO OFFSHORE MASTER PORTFOLIO v AGOSTINI ANTONIO		23.882
2414	GMO FUNDS PLC AGOSTINI ANTONIO		7.056
2416	GMO FUNDS PLC AGOSTINI ANTONIO		134.209

ASSEMBLEA ORDINARIA

13 APRILE 2017

Segreteria Societaria - Ufficio Titoli



Unica convocazione

Esito della votazione sul punto 5

Nomina degli Amministratori.

Elenco Lista 2

SCHEDA	NOMINATIVO AZIONISTA	DELEGATO	NUMERO DI AZIONI TOTALE
1742	GMO GLOBAL EQUITY TRUST	AGOSTINI ANTONIO	2.609
1149	GMO IMPLEMENTATION FUND	AGOSTINI ANTONIO	795.478
2393	GMO INTERNATIONAL EQUITY FUND	AGOSTINI ANTONIO	1.256.371
1148	GMO TAX-MANAGED GLOBAL BALANCED PORTFOLIO	AGOSTINI ANTONIO	3.297
2391	GMO TAX-MANAGED INTERNATIONAL EQUITIES F	AGOSTINI ANTONIO	8.565
1432	GOLDMAN SACHS FUNDS	AGOSTINI ANTONIO	7.890
1433	GOLDMAN SACHS FUNDS	AGOSTINI ANTONIO	359.350
1434	GOLDMAN SACHS FUNDS	AGOSTINI ANTONIO	677.959
998	GOLDMAN SACHS TRST II-GOLDMAN SACHS MULTI-MNGR GLOBAL EQT FUND	AGOSTINI ANTONIO	1.831
2812	GOLDMAN SACHS TRUST - GOLDMAN SACHS INTE	AGOSTINI ANTONIO	121.624
2813	GOLDMAN SACHS TRUST - GOLDMAN SACHS STRUCTURED INTERNATIONAL TAX-MANAGED EQUITY	AGOSTINI ANTONIO	379.471
1000	GOLDMAN SACHS TRUST- GOLDMAN SACHS GLOBAL MANAGED BETA FUND	AGOSTINI ANTONIO	910
2811	GOLDMAN SACHS TRUST-G.S.INTL.TAX MANAGED	AGOSTINI ANTONIO	161.365
295	GOUDSE LEVEN EV	AGOSTINI ANTONIO	42.500
2831	GOVERNMENT SUPERANNUATION FUND	AGOSTINI ANTONIO	26.139
64	GREAT WEST INTERNATIONAL INDEX FUND	AGOSTINI ANTONIO	165.582
83	GS ACTIVE BETA INTL EQUITY ETF	AGOSTINI ANTONIO	20.179
84	GS ACTIVEBETA EUROPE ETF	AGOSTINI ANTONIO	3.703
182	GS KOKUSAI EQTY MASTER FD BNYMTCIL	AGOSTINI ANTONIO	113.377
1800	GUIDESTONE FUNDS INTERNATIONAL EQUITY FUND	AGOSTINI ANTONIO	570.281
1991	HALIFAX REGIONAL MUNICIPALITY MASTER TRUST	AGOSTINI ANTONIO	5.811
1992	HALIFAX REGIONAL MUNICIPALITY MASTER TRUST	AGOSTINI ANTONIO	25.175

ASSEMBLEA ORDINARIA

13 APRILE 2017

Segreteria Societaria - Ufficio Titoli



Unica convocazione

Esito della votazione sul punto 5

Nomina degli Amministratori.

Elenco Lista 2

SCHEDA	NOMINATIVO AZIONISTA	DELEGATO	NUMERO DI AZIONI TOTALE
1993	HALIFAX REGIONAL MUNICIPALITY MASTER TRUST AGOSTINI ANTONIO		2.855
735	HAMELIN DIVERSIFIE PERP AGOSTINI ANTONIO		600
2903	HANDELSBANKENS EUROPAFOND INDEX AGOSTINI ANTONIO		246.463
1130	HARTFORD HEALTHCARE CORP DEFINED BENEFIT MASTER TR AGREEMENT AGOSTINI ANTONIO		27.155
960	HC CAPITAL TRUST - THE ESG GROWTH PORTFOLIO AGOSTINI ANTONIO		41.685
959	HC CAPITAL TRUST THE COMMODITY RETURNS STRATEGY PORTFOLIO AGOSTINI ANTONIO		266.650
961	HC CAPITAL TRUST- THE CATHOLIC SRI GROWTH PORTFOLIO AGOSTINI ANTONIO		7.953
958	HC CAPITAL TRUST- THE INSTITUTIONAL INTERNATIONAL EQUITY PTF AGOSTINI ANTONIO		642.486
3005	HENDERSON GLOBAL INVESTORS AGOSTINI ANTONIO		599.902
3001	HENDERSON INSTIT EUROP INDEX OPP FUND AGOSTINI ANTONIO		227.330
1861	HF FUND, LP AGOSTINI ANTONIO		28.352
2568	HFZH COFONDS AGOSTINI ANTONIO		36.000
957	HIRTLE CALLAGHAN TRUST INTERNATIONAL EQUITY PORTFOLIO AGOSTINI ANTONIO		301.569
1953	HONEYWELL INTERNATIONAL INC MASTER RETIREMENT TRUST AGOSTINI ANTONIO		504.215
1826	HOSPITAL AUTHORITY PROVIDENT FUND SCHEME AGOSTINI ANTONIO		219.876
38	HRCR RPMT HAP RHUMBLINE EAFE AGOSTINI ANTONIO		1.475
3193	HSBC BALANCED FUND AGOSTINI ANTONIO		47.115
3157	HSBC ETFS PLC AGOSTINI ANTONIO		83.722
3158	HSBC ETFS PUBLIC LTD C HSBC WORLDWIDE AGOSTINI ANTONIO		12.801
3192	HSBC EUROPEAN GROWTH FUND AGOSTINI ANTONIO		358.222
3149	HSBC EUROPEAN INDEX FUND AGOSTINI ANTONIO		477.319
2970	HSBC GLOBAL INVESTMENT FUNDS AGOSTINI ANTONIO		135.000

ASSEMBLEA ORDINARIA

13 APRILE 2017

Segreteria Societaria - Ufficio Titoli



Unica convocazione

Esito della votazione sul punto 5

Nomina degli Amministratori.

Elenco Lista 2

SCHEDA	NOMINATIVO AZIONISTA	DELEGATO	NUMERO DI AZIONI TOTALE
3155	HSBC GLOBAL INVESTMENT FUNDS	AGOSTINI ANTONIO	40.238
3194	HSBC GLOBAL INVESTMENT FUNDS	AGOSTINI ANTONIO	72.122
3195	HSBC GLOBAL INVESTMENT FUNDS	AGOSTINI ANTONIO	10.960
3175	HSBC GLOBAL RESOURCES ENERGY MOTHER FUND	AGOSTINI ANTONIO	82.794
3153	HSBC INSTITUTIONAL TRUST SERVICES	AGOSTINI ANTONIO	112.359
1990	HSBC INTERNATIONAL EQUITY POOLED FUND	AGOSTINI ANTONIO	253.914
3150	HSBC LIFE (UK) LIMITED	AGOSTINI ANTONIO	27.260
2454	HSBC MANAGED BALANCED FUND	AGOSTINI ANTONIO	5.888
2455	HSBC MANAGED GROWTH FUND	AGOSTINI ANTONIO	9.754
2456	HSBC MANAGED STABLE FUND	AGOSTINI ANTONIO	1.860
2457	HSBC MANAGED STABLE GROWTH FUND	AGOSTINI ANTONIO	601
3154	HSBC MSCI EUROPE UCITS ETF	AGOSTINI ANTONIO	74.701
2042	HSBC UCITS COMMON CONTRACTUAL FUND	AGOSTINI ANTONIO	18.365
2937	IA CLARINGTON GLOBAL VALUE FUND	AGOSTINI ANTONIO	199.238
2000	IBM DIVERSIFIED GLOBAL EQUITY FUND	AGOSTINI ANTONIO	19.520
2001	IBM DIVERSIFIED GLOBAL EQUITY FUND	AGOSTINI ANTONIO	25.379
2002	IBM DIVERSIFIED GLOBAL EQUITY FUND	AGOSTINI ANTONIO	68.881
705	IBM FRANCE	AGOSTINI ANTONIO	50.000
712	IBM H	AGOSTINI ANTONIO	6.300
2782	IBM PERSONAL PENSION PLAN TRUST	AGOSTINI ANTONIO	29.730
1970	ILLINOIS MUNICIPAL RETIREMENT FUND	AGOSTINI ANTONIO	867.609
917	IMPERIAL INTERNATIONAL EQUITY POOL	AGOSTINI ANTONIO	71.557

ASSEMBLEA ORDINARIA

13 APRILE 2017

Segreteria Societaria - Ufficio Titoli



Unica convocazione

Esito della votazione sul punto 5

Nomina degli Amministratori.

Elenco Lista 2

SCHEDA	NOMINATIVO AZIONISTA	DELEGATO	NUMERO DI AZIONI TOTALE
918	IMPERIAL INTERNATIONAL EQUITY POOL	AGOSTINI ANTONIO	35.909
307	IN8 COP TREAS PWP RHUMBLINE MSCI	AGOSTINI ANTONIO	12.186
2945	INDUSTRIAL ALLIANCE INSURANCE E FINANZIA	AGOSTINI ANTONIO	383.278
36	ING INVESTMENT MANAGEMENT	AGOSTINI ANTONIO	169.503
1026	INSTITUTIONAL RETIREMENT TRUST	AGOSTINI ANTONIO	20.577
1157	INTECH GLOBAL ALL COUNTRY ENHANCED INDEX FUND LLC	AGOSTINI ANTONIO	1.486
1878	INTER AMERICAN DEVELOPMENT BANK STAFF RETIREMENT FUND	AGOSTINI ANTONIO	20.632
420	INTERFUND SICAV INTERFUND EQUITY ITALY	AGOSTINI ANTONIO	1.600.000
386	INTERNATIONAL BANK FOR RECONSTRUCTION AND DEVELOPMENT	AGOSTINI ANTONIO	14.786
389	INTERNATIONAL BANK FOR RECONSTRUCTION AND DEVELOPMENT	AGOSTINI ANTONIO	20.719
392	INTERNATIONAL BANK FOR RECONSTRUCTION AND DEVELOPMENT	AGOSTINI ANTONIO	129.798
385	INTERNATIONAL BANK FOR RECONSTRUCTION AND DEVELOPMENT	AGOSTINI ANTONIO	1.929
388	INTERNATIONAL BANK FOR RECONSTRUCTION AND DEVELOPMENT	AGOSTINI ANTONIO	2.029
391	INTERNATIONAL BANK FOR RECONSTRUCTION AND DEVELOPMENT	AGOSTINI ANTONIO	23.869
2884	INTERNATIONAL FUND MANAGEMENT S.A. RE IF	AGOSTINI ANTONIO	973.067
2834	INTERNATIONAL FUND MANAGEMENT S.A. RE SP	AGOSTINI ANTONIO	25.000
2885	INTERNATIONAL FUND MANGEMENT S.A. RE GLO	AGOSTINI ANTONIO	4.300
2888	INTERNATIONAL FUND MANGEMENT S.A. RE IFM	AGOSTINI ANTONIO	200.000
1548	INTERNATIONAL PAPER CO COMMINGLED INVESTMENT GROUP TRUST	AGOSTINI ANTONIO	83.117
205	INVESCO FUNDS	AGOSTINI ANTONIO	252.796
206	INVESCO FUNDS	AGOSTINI ANTONIO	516.586
207	INVESCO FUNDS	AGOSTINI ANTONIO	4.575.292

ASSEMBLEA ORDINARIA

13 APRILE 2017

Segreteria Societaria - Ufficio Titoli



Unica convocazione

Esito della votazione sul punto 5

Nomina degli Amministratori.

Elenco Lista 2

SCHEDA	NOMINATIVO AZIONISTA	DELEGATO	NUMERO DI AZIONI TOTALE
208	INVESCO FUNDS	AGOSTINI ANTONIO	286.724
209	INVESCO FUNDS	AGOSTINI ANTONIO	2.483.976
210	INVESCO FUNDS	AGOSTINI ANTONIO	1.820.145
211	INVESCO FUNDS	AGOSTINI ANTONIO	40.628
1174	INVESCO GLOBAL TARGETED RETURNS FUND	AGOSTINI ANTONIO	14.298
1155	INVESCO MULTI SERIES FUNDS, LLC- INVESCO GLOBAL TARGETED	AGOSTINI ANTONIO	4.730
298	INVESCO PERPETUAL GLOBAL TARGETED INCOME FUND	AGOSTINI ANTONIO	9.701
630	INVESTISSEMENT TRESOR VIE	AGOSTINI ANTONIO	27.360
1814	INVESTMENT MASTER TRUST OF EXELIS INC.	AGOSTINI ANTONIO	139.964
337	INVESTMENT SOLUTIONS LIMITED	AGOSTINI ANTONIO	8.215
246	IOWA PUBLIC EMPLOYEES RETIREMENT SYSTEM	AGOSTINI ANTONIO	395.292
2620	IPAC SPEC INV STR INT SHARE STR no 9	AGOSTINI ANTONIO	11.573
2094	IPM EQUITY UMBRELLA FUND	AGOSTINI ANTONIO	10.958
2095	IPM EQUITY UMBRELLA FUND	AGOSTINI ANTONIO	6.436
77	IQ 50 PERCENT HEDGED FTSE EURO ETF	AGOSTINI ANTONIO	23.257
76	IQ 50 PERCENT HEDGED FTSE INTL ETF	AGOSTINI ANTONIO	37.757
39	IQ GLOBAL RESOURCES ETF	AGOSTINI ANTONIO	54.084
496	IRISH LIFE ASSURANCE PLC	AGOSTINI ANTONIO	44.751
499	IRISH LIFE ASSURANCE PLC	AGOSTINI ANTONIO	10.051
500	IRISH LIFE ASSURANCE PLC	AGOSTINI ANTONIO	22.409
501	IRISH LIFE ASSURANCE PLC	AGOSTINI ANTONIO	8.841
502	IRISH LIFE ASSURANCE PLC	AGOSTINI ANTONIO	133.590

ASSEMBLEA ORDINARIA

13 APRILE 2017

Segreteria Societaria - Ufficio Titoli



Unica convocazione

Esito della votazione sul punto 5

Nomina degli Amministratori.

Elenco Lista 2

SCHEDA	NOMINATIVO AZIONISTA	DELEGATO	NUMERO DI AZIONI TOTALE
503	IRISH LIFE ASSURANCE PLC	AGOSTINI ANTONIO	32.341
485	IRISH LIFE ASSURANCE.	AGOSTINI ANTONIO	1.104.208
486	IRISH LIFE ASSURANCE.	AGOSTINI ANTONIO	16.335
487	IRISH LIFE ASSURANCE.	AGOSTINI ANTONIO	62.195
488	IRISH LIFE ASSURANCE.	AGOSTINI ANTONIO	3.466
821	ISE - MULTIASSET ABSOLUTE 3 ANNI	AGOSTINI ANTONIO	206.717
822	ISE - MULTIASSET ABSOLUTE 3 ANNI	AGOSTINI ANTONIO	183.805
876	IUOE LOCAL 793 MEMBERS PENSION BENEFIT TRUST OF ONTARIO	AGOSTINI ANTONIO	40.241
1994	IWA - FOREST INDUSTRY PENSION PLAN	AGOSTINI ANTONIO	97.700
792	IXIS EURO ACTIONS	AGOSTINI ANTONIO	286.490
2278	IXIS FLAMME	AGOSTINI ANTONIO	32.783
1152	JANUS CAPITAL MANAGEMENT LLC	AGOSTINI ANTONIO	2
2398	JAPAN TRUSTEE SERVICES BANK LTD	AGOSTINI ANTONIO	13.025
2418	JAPAN TRUSTEE SERVICES BANK LTD	AGOSTINI ANTONIO	7.032
505	JAPAN TRUSTEE SERVICES BANK, LTD	AGOSTINI ANTONIO	116.343
241	JDRF MONDRIAN INVESTMENT	AGOSTINI ANTONIO	324.934
3054	JEFFREY LLC	AGOSTINI ANTONIO	46.949
2796	JNL/MELLON CAPITAL INTNAL INDEX FUND	AGOSTINI ANTONIO	473.731
3042	JO HAMBRO CAPITAL MANAGEMENT UMBRELLA FU	AGOSTINI ANTONIO	1.835.775
506	JOHN HANCOCK FUNDS II INTERNATIONAL STRATEGIC EQUITY ALLOCATION FUND	AGOSTINI ANTONIO	290.386
982	JOHN HANCOCK FUNDS II STRATEGIC EQUITY ALLOCATION FUND	AGOSTINI ANTONIO	438.480
508	JOHN HANCOCK FUNDS III INTERNATIONAL VALUE EQUITY FUND	AGOSTINI ANTONIO	220.119

ASSEMBLEA ORDINARIA

13 APRILE 2017

Segreteria Societaria - Ufficio Titoli



Unica convocazione

Esito della votazione sul punto 5

Nomina degli Amministratori.

Elenco Lista 2

SCHEDA	NOMINATIVO AZIONISTA	DELEGATO	NUMERO DI AZIONI TOTALE
1589	JOHN HANCOCK INSURANCE COMPANY OF VERMONT AGOSTINI ANTONIO		11.938
1011	JOHN HANCOCK LIFE AND HEALTH INSURANCE COMPANY AGOSTINI ANTONIO		121.800
981	JOHN HANCOCK VAR INS TRUST STRATEGIC EQUITY ALLOCATION TRUST AGOSTINI ANTONIO		693.064
2923	JP MORGAN CHASE RETIREMENT PLAN AGOSTINI ANTONIO		355.196
1042	JP TR SERV BK LTD ATF MATB MSCI KOKUSAI INDEX MOTHER F AGOSTINI ANTONIO		54.705
3059	JPM FUND ICVC - JPM DIVER REAL RETURN FD AGOSTINI ANTONIO		1.400
3139	JPM FUND ICVC - JPM NATURAL RESOURCES FD AGOSTINI ANTONIO		313.431
3081	JPM MULTI-ASSET INCOME FUND AGOSTINI ANTONIO		32.033
3135	JPMORGAN DIVERS RETURN EU EQUIT ETF AGOSTINI ANTONIO		10.643
3137	JPMORGAN DIVERSIFIED REAL RETURN FUND AGOSTINI ANTONIO		6.054
3000	JPMORGAN EUROPE STRATEGIC DIVIDEND FUND AGOSTINI ANTONIO		6.732
3117	JPMORGAN EUROPEAN INVESTMENT TRUST PLC AGOSTINI ANTONIO		119.674
3270	JPMORGAN FUNDS AGOSTINI ANTONIO		3.872
3281	JPMORGAN FUNDS AGOSTINI ANTONIO		9.334
3269	JPMORGAN FUNDS EUROPEAN BANK AND BUSINESS CENTRE AGOSTINI ANTONIO		21.099
3282	JPMORGAN FUNDS EUROPEAN BANK AND BUSINESS CENTRE AGOSTINI ANTONIO		301.022
3133	JPMORGAN GLOBAL RESEARCH ENHANCED INDEX FUND AGOSTINI ANTONIO		47.936
3131	JPMORGAN INCOME BUILDER FUND AGOSTINI ANTONIO		439.739
3136	JPMORGAN INCOME BUILDER FUND AGOSTINI ANTONIO		1.790
3268	JPMORGAN INVESTMENT FUNDS AGOSTINI ANTONIO		1.853.228
3274	JPMORGAN INVESTMENT FUNDS AGOSTINI ANTONIO		1.188.925
3276	JPMORGAN INVESTMENT FUNDS AGOSTINI ANTONIO		1.902

ASSEMBLEA ORDINARIA

13 APRILE 2017

Segreteria Societaria - Ufficio Titoli



Unica convocazione

Esito della votazione sul punto 5

Nomina degli Amministratori.

Elenco Lista 2

SCHEDA	NOMINATIVO AZIONISTA	DELEGATO	NUMERO DI AZIONI TOTALE
2999	JPMORGAN MULTI INCOME FUND	AGOSTINI ANTONIO	159.276
1446	JULIUS BAER MULTISTOCK	AGOSTINI ANTONIO	774.531
3222	KAIROS INTERNATIONAL SICAV - EUROPA	AGOSTINI ANTONIO	65.000
2361	KAIROS INTERNATIONAL SICAV - ITALIA	AGOSTINI ANTONIO	670.000
2360	KAIROS INTERNATIONAL SICAV - RISORGIMENTO	AGOSTINI ANTONIO	280.000
3221	KAIROS INTERNATIONAL SICAV - TARGET ITALY ALPHA	AGOSTINI ANTONIO	100.000
1178	KANSAS PUBLIC EMPLOYEES RETIREMENT SYSTEM	AGOSTINI ANTONIO	783.696
2856	KIRCHHEIM UNTER TECK FONDS	AGOSTINI ANTONIO	1.600
2473	KLESIA S ACTIONS EUR	AGOSTINI ANTONIO	202.380
2075	KOMMUNAL LANDSPENSJONSKASSE GJENSIDIG FORSIKRINGSSSELSKAP	AGOSTINI ANTONIO	197.822
3160	KOOKMIN BANK ACTING AS TRUSTEE OF JP MOR	AGOSTINI ANTONIO	27.992
2224	LA BANQUE POSTALE ASSET MANAGE	AGOSTINI ANTONIO	43.000
631	LA BANQUE POSTALE DE PREVOYANCE	AGOSTINI ANTONIO	122.101
2591	LA FRANCAISE LUX	AGOSTINI ANTONIO	153.703
2592	LA FRANCAISE LUX	AGOSTINI ANTONIO	5.223
2593	LA FRANCAISE LUX	AGOSTINI ANTONIO	86.645
634	LA SAUVERGARDE	AGOSTINI ANTONIO	13.916
1183	LATTICE DEVELOPED MARKETS (EX-US) STRATEGY ETF	AGOSTINI ANTONIO	1.213
703	LBP INDEX EURO PEA 90 SEPTEMBRE2021	AGOSTINI ANTONIO	12.769
700	LBPAM ACTIONS INDICE	AGOSTINI ANTONIO	627.161
702	LBPAM PROFIL 100	AGOSTINI ANTONIO	74.330
701	LBPAM PROFIL 80 PEA	AGOSTINI ANTONIO	128.237

ASSEMBLEA ORDINARIA

13 APRILE 2017

Segreteria Societaria - Ufficio Titoli



Unica convocazione

Esito della votazione sul punto 5

Nomina degli Amministratori.

Elenco Lista 2

SCHEDA	NOMINATIVO AZIONISTA	DELEGATO	NUMERO DI AZIONI TOTALE
1843	LEGAL & GENERAL MSCI EAFE FUND, LLC	AGOSTINI ANTONIO	104.299
1869	LEGAL & GENERAL MSCI EAFE SL FUND, LLC	AGOSTINI ANTONIO	89.850
518	LEGAL AND GENERAL ASSURANCE PENSIONS MANAGEMENT LIMITED	AGOSTINI ANTONIO	452.803
534	LEGAL AND GENERAL COLLECTIVE INVESTMENT TRUST.	AGOSTINI ANTONIO	347.494
952	LEGG MASON DEVELOPED EX-US DIVERSIFIED CORE ETF	AGOSTINI ANTONIO	2.143
535	LEGG MASON INC.	AGOSTINI ANTONIO	471
3177	LGT MULTI MNGR FD II	AGOSTINI ANTONIO	359.060
1707	LIONTRUST FUND PARTNERS LLP - LIONTRUST EUROPEAN INCOME FUND	AGOSTINI ANTONIO	260.000
1706	LIONTRUST FUND PARTNERS LLP-LIONTRUST EUROPEAN ENHANCED INC FD	AGOSTINI ANTONIO	87.873
288	LMCG GLOBAL MULTICAP FUND	AGOSTINI ANTONIO	519
67	LMIF NUMERIC EUROPE CORE	AGOSTINI ANTONIO	20.440
605	LO SELECTION GLOBAL CONSERVATIVE 35 FD	AGOSTINI ANTONIO	5.500
1692	LONDON BOROUGH OF TOWER HAMLETS PENSION FUND	AGOSTINI ANTONIO	70.254
1971	LOS ANGELES CITY EMPLOYEES RETIREMENT SYSTEM	AGOSTINI ANTONIO	254.356
1972	LOS ANGELES CITY EMPLOYEES RETIREMENT SYSTEM	AGOSTINI ANTONIO	587.800
309	LOUISIANA STATE ERS MONDRIAN LG CAP	AGOSTINI ANTONIO	434.123
308	LOUISIANA STATE ERS MSCI EXUS INDEX	AGOSTINI ANTONIO	209.800
357	LVIP MONDRIAN INTERNATIONAL VALUE FUND	AGOSTINI ANTONIO	1.991.765
2244	LYX ETF EUR STOX 50 -D- EUR	AGOSTINI ANTONIO	7.859.101
2241	LYX ETF EUR STOX 50-DHC-CHF	AGOSTINI ANTONIO	2.419
2242	LYX ETF EUR STOX 50-DHC-GBP	AGOSTINI ANTONIO	5.730
2243	LYX ETF EUR STOX 50-DHC-USD	AGOSTINI ANTONIO	79.159

ASSEMBLEA ORDINARIA

13 APRILE 2017

Segreteria Societaria - Ufficio Titoli



Unica convocazione

Esito della votazione sul punto 5

Nomina degli Amministratori.

Elenco Lista 2

SCHEDA	NOMINATIVO AZIONISTA	DELEGATO	NUMERO DI AZIONI TOTALE
2246	LYX MSCI EMU ETF - D - EUR	AGOSTINI ANTONIO	172.041
2245	LYX MSCI EMU ETF - MH C-CHF	AGOSTINI ANTONIO	897
2218	LYXOR EURO STOXX 300 (DR)	AGOSTINI ANTONIO	51.607
2220	LYXOR EURO STOXX 50 (DR)	AGOSTINI ANTONIO	125.335
2250	LYXOR INDEX FUND EURO	AGOSTINI ANTONIO	7.209
2219	LYXOR STOXX EUROPE 600 (DR)	AGOSTINI ANTONIO	36.641
3161	Lombard Odier Funds (Switzerland) SA	AGOSTINI ANTONIO	325.007
2222	MAAF ASSURANCES SA	AGOSTINI ANTONIO	267.161
644	MAAF SANTE	AGOSTINI ANTONIO	11.143
640	MAAF VIE	AGOSTINI ANTONIO	43.016
642	MAAF VIE	AGOSTINI ANTONIO	386.199
643	MAAF VIE	AGOSTINI ANTONIO	1.480
2728	MAINFRANKEN WERTKONZEPT AUSGEWOGEN	AGOSTINI ANTONIO	5.580
572	MAN NUMERIC EUROPEAN ALPHA RESTRICTED MAPLESCORP SERVICES LTD	AGOSTINI ANTONIO	37.130
1380	MANULIFE ASSET MANAGEMENT INTERNATIONAL EQUITY II POOLED FUND	AGOSTINI ANTONIO	44.380
1379	MANULIFE ASSET MANAGEMENT INTERNATIONAL EQUITY INDEX POOLED F	AGOSTINI ANTONIO	67.684
536	MANULIFE GLOBAL FUND.	AGOSTINI ANTONIO	64.944
2941	MANULIFE INTERNATIONAL EQUITY INDEX FUND	AGOSTINI ANTONIO	11.769
2939	MANULIFE INTERNATIONAL VALUE EQUITY FUND	AGOSTINI ANTONIO	90.104
2940	MANULIFE INTL FOCUSED FUND	AGOSTINI ANTONIO	6.414
2990	MANULIFE PRO F UNIT MANULIF EUROPE EQ FU	AGOSTINI ANTONIO	630.046
1815	MARSH AND MCLENNAN MASTER RETIREMENT TRUST	AGOSTINI ANTONIO	35.085

ASSEMBLEA ORDINARIA

13 APRILE 2017

Segreteria Societaria - Ufficio Titoli



Unica convocazione

Esito della votazione sul punto 5

Nomina degli Amministratori.

Elenco Lista 2

SCHEDA	NOMINATIVO AZIONISTA	DELEGATO	NUMERO DI AZIONI TOTALE
1934	MARY K MCQUISTON MCCA	AGOSTINI ANTONIO	3.160
1186	MARYLAND STATE RETIREMENT & PENSION SYSTEM	AGOSTINI ANTONIO	40.410
1187	MARYLAND STATE RETIREMENT & PENSION SYSTEM	AGOSTINI ANTONIO	8.797
1188	MARYLAND STATE RETIREMENT & PENSION SYSTEM	AGOSTINI ANTONIO	72.386
1189	MARYLAND STATE RETIREMENT & PENSION SYSTEM	AGOSTINI ANTONIO	26.717
1601	MARYLAND STATE RETIREMENT & PENSION SYSTEM	AGOSTINI ANTONIO	206.029
1602	MARYLAND STATE RETIREMENT & PENSION SYSTEM	AGOSTINI ANTONIO	224.071
1939	MASTER TR AGREE BETWEEN PFIZER INC AND THE NORTHERN TR CO	AGOSTINI ANTONIO	778.953
1940	MASTER TR AGREE BETWEEN PFIZER INC AND THE NORTHERN TR CO	AGOSTINI ANTONIO	98.526
2828	MASTER TRUST BANK OF JAPAN, LTD. PENSION	AGOSTINI ANTONIO	3.156.313
1538	MASTER TRUST FOR CERTAIN TAX-QUAL BECHTEL RETIREMENT PLANS	AGOSTINI ANTONIO	102.680
2287	MATMUT ACTIONS EURO	AGOSTINI ANTONIO	23.000
191	MCIC VERMONT (A RECIPROCAL RISK RETENTION GROUP)	AGOSTINI ANTONIO	54.361
537	MCM OFFSHORE ALPHAMATRIX MASTER FUND LTD WALKERS SPV LIMITED	AGOSTINI ANTONIO	616
1194	MD EQUITY FUND	AGOSTINI ANTONIO	140.903
1193	MD INTERNATIONAL VALUE FUND	AGOSTINI ANTONIO	52.730
1195	MDPIM INTERNATIONAL EQUITY POOL	AGOSTINI ANTONIO	472.763
2703	MEDIOLANUM BEST BRANDS	AGOSTINI ANTONIO	22.953
592	MEDIOLANUM GESTIONE FONDI SGR SPA - FLESSIBILE ITALIA	AGOSTINI ANTONIO	3.600.000
2709	MEDIOLANUM SPEC SICAV-SIF EQUITY INCOME	AGOSTINI ANTONIO	31.706
1913	MERCER OSS TRUST	AGOSTINI ANTONIO	24.891
1912	MERCER PASSIVE INTERNATIONAL SHARES FUND	AGOSTINI ANTONIO	57.356

ASSEMBLEA ORDINARIA

13 APRILE 2017

Segreteria Societaria - Ufficio Titoli



Unica convocazione

Esito della votazione sul punto 5

Nomina degli Amministratori.

Elenco Lista 2

SCHEDA	NOMINATIVO AZIONISTA	DELEGATO	NUMERO DI AZIONI TOTALE
1197	MERCER QIF CCF	AGOSTINI ANTONIO	99.184
1201	MERCER QIF CCF	AGOSTINI ANTONIO	241.159
1202	MERCER QIF CCF	AGOSTINI ANTONIO	362.419
1204	MERCER QIF CCF	AGOSTINI ANTONIO	850.664
1198	MERCER QIF FUND PLC	AGOSTINI ANTONIO	33.773
1574	MERCY HEALTH	AGOSTINI ANTONIO	62.118
1623	MERCY HEALTH RETIREMENT TRUST	AGOSTINI ANTONIO	14.405
360	MERCY INVESTMENT SERVICES INC	AGOSTINI ANTONIO	23.565
2034	MERSEYSIDE PENSION FUND	AGOSTINI ANTONIO	100.000
1065	MET INVESTOR SERIES TRUST-ALLIANC GLOBAL DYNAMIC ALL PTF	AGOSTINI ANTONIO	258.648
1207	MET INVESTORS SERIES TRUST- PANAGORA GLO DIVERSIFIED RISK PTF	AGOSTINI ANTONIO	2.945
744	METROPOLE GESTION	AGOSTINI ANTONIO	36.000
2229	METROPOLE GESTION	AGOSTINI ANTONIO	43.300
2265	METROPOLE GESTION	AGOSTINI ANTONIO	186.000
1016	METROPOLITAN LIFE INSURANCE COMPANY	AGOSTINI ANTONIO	94.333
2605	METROPOLITAN RENTASTRO	AGOSTINI ANTONIO	249.883
1582	METROPOLITAN SERIES FUND- MSCI EAFE INDEX PORTFOLIO	AGOSTINI ANTONIO	203.492
1200	MGI FUNDS PLC	AGOSTINI ANTONIO	123.448
1935	MICHIGAN CATHOLIC CONFERENCE	AGOSTINI ANTONIO	3.823
1772	MICHIGAN CATHOLIC CONFERENCE MASTER PENSION TRUST	AGOSTINI ANTONIO	14.038
2286	MIF WORLD EQUITY	AGOSTINI ANTONIO	217.201
2799	MINISTRY OF STRATEGY AND FINANCE	AGOSTINI ANTONIO	29.980

ASSEMBLEA ORDINARIA

13 APRILE 2017

Segreteria Societaria - Ufficio Titoli



Unica convocazione

Esito della votazione sul punto 5

Nomina degli Amministratori.

Elenco Lista 2

SCHEDA	NOMINATIVO AZIONISTA	DELEGATO	NUMERO DI AZIONI TOTALE
2810	MINISTRY OF STRATEGY AND FINANCE	AGOSTINI ANTONIO	103.743
2696	MIRABAUD-EQUITIES EUROZONE	AGOSTINI ANTONIO	21.350
2901	MISSOURI EDUCATION PENSION TRUST	AGOSTINI ANTONIO	48.273
637	MMA IARD S.A.	AGOSTINI ANTONIO	374.670
2452	MONDRIAN ALL COUNTRIES WORLD EX-U.S	AGOSTINI ANTONIO	345.033
1888	MONDRIAN ALL COUNTRIES WORLD EX-US EQUITY FUND LP	AGOSTINI ANTONIO	1.882.363
188	MONDRIAN FOCUSED INTL EQUITY	AGOSTINI ANTONIO	2.649.532
2063	MONDRIAN FUNDS PUBLIC LIMITED COMPANY	AGOSTINI ANTONIO	3.184
1887	MONDRIAN GLOBAL EQUITY FUND, L.P.	AGOSTINI ANTONIO	132.534
1933	MONDRIAN GROUP TRUST	AGOSTINI ANTONIO	750.964
1886	MONDRIAN INTERNATIONAL EQUITY FUND L.P.	AGOSTINI ANTONIO	6.933.307
1860	MS FUND LP	AGOSTINI ANTONIO	73.674
255	MSV LIFE P L C	AGOSTINI ANTONIO	141.337
2789	MTBJ DAIDO LIFE FOREIGN EQUITY MOTHER FD	AGOSTINI ANTONIO	2.780
1451	MULTICOOPERATION SICAV	AGOSTINI ANTONIO	23.801
1452	MULTIFLEX SICAV	AGOSTINI ANTONIO	61.057
1448	MULTILABEL SICAV	AGOSTINI ANTONIO	100.000
1449	MULTILABEL SICAV	AGOSTINI ANTONIO	601.500
819	MULTISMART ACTIONS EURO	AGOSTINI ANTONIO	659
2617	Mercer Unhedged Overseas Shares Trust	AGOSTINI ANTONIO	9.575
1890	NATIONAL COUNCIL FOR SOCIAL SECURITY FUND, P.R.C	AGOSTINI ANTONIO	30.440
3208	NATIONAL GRID UK PENSION SCHEME	AGOSTINI ANTONIO	277.377

ASSEMBLEA ORDINARIA

13 APRILE 2017

Segreteria Societaria - Ufficio Titoli



Unica convocazione

Esito della votazione sul punto 5

Nomina degli Amministratori.

Elenco Lista 2

SCHEDA	NOMINATIVO AZIONISTA	DELEGATO	NUMERO DI AZIONI TOTALE
1945	NATIONAL RAILROAD RETIREMENT INVESTMENT TRUST AGOSTINI ANTONIO		102.611
2005	NATIONAL WESTMINSTER BANK PLC AS TR OF JUPITER EUROP INC F AGOSTINI ANTONIO		112.701
2015	NATIONAL WESTMINSTER BANK PLC AS TRUSTEE OF KES STRAT INV F AGOSTINI ANTONIO		17.526
1918	NATIONAL WESTMINSTER BK PLC AS TR OF TARGETED RETURN FUND AGOSTINI ANTONIO		7.854
794	NATIXIS ACITONS EUROPE RENDEMENT AGOSTINI ANTONIO		141.712
796	NATIXIS ACTIONS EUROPE DIVIDEN AGOSTINI ANTONIO		62.686
797	NATIXIS ACTIONS EUROPE SECTEURS AGOSTINI ANTONIO		27.362
840	NATIXIS EURO VALUE EQUITY AGOSTINI ANTONIO		123.755
2494	NAVARRRE INVESTISSEMENT AGOSTINI ANTONIO		24.800
232	NBK HSBC EQ 2 AGOSTINI ANTONIO		190.946
1726	NEPTUNE INVESTMENT FUNDS - NEPTUNE EUROPEAN OPPORTUNITIES AGOSTINI ANTONIO		732.749
789	NEUFLIZE ACTIONS EURO ISR AGOSTINI ANTONIO		162.000
717	NEUFLIZE DYNAMIQUE ISR AGOSTINI ANTONIO		33.450
716	NEUFLIZE EQUILIBRE ISR AGOSTINI ANTONIO		79.500
715	NEUFLIZE MODERE ISR AGOSTINI ANTONIO		22.300
3134	NEW MEXICO STATE INVESTMENT COUNCIL AGOSTINI ANTONIO		96.078
1219	NEW SHIPS, INC. PENSION MASTER TRUST AGOSTINI ANTONIO		71.845
1372	NEW YORK STATE TEACHERS RETIREMENT SYSTEM AGOSTINI ANTONIO		60.336
1724	NGAM INVESTMENT FUNDS U.K. ICVC - SEEYOND FACT + EU EX UK EQF AGOSTINI ANTONIO		2.598
1748	NGS SUPER AGOSTINI ANTONIO		539.930
1816	NISSAN NORTH AMERICA, INC. EMPLOYEE RETIREMENT PL MSTR TRUST AGOSTINI ANTONIO		3.764
15	NKB SI CUMULUS VALUE AGOSTINI ANTONIO		26.875

ASSEMBLEA ORDINARIA

13 APRILE 2017

Segreteria Societaria - Ufficio Titoli



Unica convocazione

Esito della votazione sul punto 5

Nomina degli Amministratori.

Elenco Lista 2

SCHEDA	NOMINATIVO AZIONISTA	DELEGATO	NUMERO DI AZIONI TOTALE
16	NKB SI VALUE AKTIER	AGOSTINI ANTONIO	379.131
19	NKB SI VALUE EUROPA	AGOSTINI ANTONIO	141.753
17	NKB SII EUROPE VALUE	AGOSTINI ANTONIO	42.855
18	NKB SII GLOBAL AKTIER MIN RISIKO	AGOSTINI ANTONIO	21.259
2403	NN (L)	AGOSTINI ANTONIO	441.549
35	NN PP1NV NN HOOG DIV AAND FONDS	AGOSTINI ANTONIO	502.355
33	NNIP BM I NNIP INI DIV AANDLIN FD	AGOSTINI ANTONIO	99.991
1630	NOMURA ASSET MANAGEMENT INSTITUTIONAL GLOBAL TRUST	AGOSTINI ANTONIO	72.000
2699	NOMURA TRUST BANKING TRUSTEE NIKKO GLOBA	AGOSTINI ANTONIO	217.514
1629	NORFOLK COUNTY RETIREMENT SYSTEM	AGOSTINI ANTONIO	42.391
1897	NORTHERN TRUST - FULLY TAXED ACCT	AGOSTINI ANTONIO	16.537
2383	NOTENSTEIN SUSTAINABLE EQUITY WORLD EX SWITZERLAND - 1741 FUND SOLUTIONS AG	AGOSTINI ANTONIO	57.000
1699	NOTTINGHAMSHIRE COUNTY COUNCIL PENSION FUND	AGOSTINI ANTONIO	86.302
950	NOVARTIS CORPORATION PENSION MASTER TRUST	AGOSTINI ANTONIO	40.171
181	NTMA ISIF ILIM EUROPEAN EQUITY	AGOSTINI ANTONIO	70.297
1871	NUCLEAR ELECTRIC INSURANCE LIMITED	AGOSTINI ANTONIO	388.522
2302	NUMERIC EUROPEAN EQUITY FUND A	AGOSTINI ANTONIO	7.760
540	NUMERIC SOCIALLY AWARE MULTI-STRATEGY FUND LTD	AGOSTINI ANTONIO	191
2440	NUVEEN INTERNATIONAL GROWTH FD	AGOSTINI ANTONIO	5.016
1211	NUVEEN INTERNATIONAL GROWTH FUND	AGOSTINI ANTONIO	162.504
310	NV PERS MELLON CAPITAL INDEX	AGOSTINI ANTONIO	888.172
312	NV RBIF ALLNCEBRNSTN INTL EQ	AGOSTINI ANTONIO	15.466

ASSEMBLEA ORDINARIA

13 APRILE 2017

Segreteria Societaria - Ufficio Titoli



Unica convocazione

Esito della votazione sul punto 5

Nomina degli Amministratori.

Elenco Lista 2

SCHEDA	NOMINATIVO AZIONISTA	DELEGATO	NUMERO DI AZIONI TOTALE
220	OICF OICL OCICL NUM GLOB	AGOSTINI ANTONIO	12.430
1019	OKLAHOMA FIREFIGHTERS PENSION & RETIREMENT SYSTEM	AGOSTINI ANTONIO	265.209
1979	OKLAHOMA PUBLIC EMPLOYEES RETIREMENT SYSTEM	AGOSTINI ANTONIO	727.032
565	OLD MUTUAL ARTEMIS UK SPECIAL SITUATIONS FUND (FIDELITY OLD MUTUAL GLOBAL INVESTORS I	AGOSTINI ANTONIO	25.732
541	OLD MUTUAL HENDERSON EUROPEAN FUND	AGOSTINI ANTONIO	48.532
5	OLD WESTBURY LARGE CAP STRATEGIES FUND ATTN JUDSON K LA LONDE	AGOSTINI ANTONIO	520.308
1937	OLIN PENSION PLANS MASTER RETIREMENT TRUST	AGOSTINI ANTONIO	2.806
11	OM SEED INVESTMENTS UK LIMITED	AGOSTINI ANTONIO	7.200
864	ONTARIO POWER GENERATION INC .	AGOSTINI ANTONIO	83.896
924	ONTARIO POWER GENERATION INC .	AGOSTINI ANTONIO	89.288
1218	ONTARIO TEACHERS PENSION PLAN BOARD	AGOSTINI ANTONIO	1.658.894
1606	ONTARIO TEACHERS PENSION PLAN BOARD	AGOSTINI ANTONIO	300.089
805	OPCVM SEEYOND EQUITY FACTOR INVESTING EURO	AGOSTINI ANTONIO	16.717
839	OPCVM SEEYOND EQUITY FACTOR INVESTING EURO	AGOSTINI ANTONIO	22.244
339	OPERATING ENGINEERS LOCAL 101 PENSION FUND	AGOSTINI ANTONIO	70.229
1996	OPSEU PENSION PLAN TRUST FUND	AGOSTINI ANTONIO	6.383
1163	ORANGE COUNTY EMPLOYEES RETIREMENT SYSTEM	AGOSTINI ANTONIO	119.681
2928	OWENS CORNING DEFINED BENEFIT MAS TR	AGOSTINI ANTONIO	14.012
1569	PACE INTERNATIONAL EQUITY INVESTMENTS	AGOSTINI ANTONIO	411.548
1570	PACE INTERNATIONAL EQUITY INVESTMENTS	AGOSTINI ANTONIO	694.523
74	PACIFIC LIFECORP	AGOSTINI ANTONIO	1.982
743	PALATINE ASSET MANAGEMENT S.A.	AGOSTINI ANTONIO	305.000

ASSEMBLEA ORDINARIA

13 APRILE 2017

Segreteria Societaria - Ufficio Titoli



Unica convocazione

Esito della votazione sul punto 5

Nomina degli Amministratori.

Elenco Lista 2

SCHEDA	NOMINATIVO AZIONISTA	DELEGATO	NUMERO DI AZIONI TOTALE
1253	PANAGORA DYNAMIC GLOBAL EQUITY (EX TOBACCO) FUND AGOSTINI ANTONIO		160.522
1747	PANAGORA DYNAMIC GLOBAL EQUITY FUND AGOSTINI ANTONIO		45.438
570	PANAGORA DYNAMIC GLOBAL EXTENDED ALPHA FUND LTD AGOSTINI ANTONIO		13.323
542	PANAGORA DYNAMIC INTERNATIONAL EQUITY EXTENDED ALPHA FUND LLC AGOSTINI ANTONIO		32.905
2451	PANAGORA RISK PARITY M.A.C.FD AGOSTINI ANTONIO		3.102
300	PANAGORA RISK PARITY MULTI ASSET MASTER FUND LTD AGOSTINI ANTONIO		15.614
2595	PARVEST AGOSTINI ANTONIO		536.533
2596	PARVEST AGOSTINI ANTONIO		1.250.403
2597	PARVEST AGOSTINI ANTONIO		261.791
1052	PENSION FUND OF SUMITOMO MITSUI BANKING CORPORATION AGOSTINI ANTONIO		14.961
341	PENSION RESERVES INVESTMENT TRUST FUND AGOSTINI ANTONIO		760.007
342	PENSION RESERVES INVESTMENT TRUST FUND AGOSTINI ANTONIO		1.836.154
424	PENSIONSKASSE POST AGOSTINI ANTONIO		684.045
1041	PEOPLE'S BANK OF CHINA AGOSTINI ANTONIO		45.444
1278	PEOPLE'S BANK OF CHINA AGOSTINI ANTONIO		407.372
68	PFI INTL EQUITY INDEX FUND AGOSTINI ANTONIO		181.489
71	PFI OVERSEAS FD PMC AGOSTINI ANTONIO		132.274
115	PFI SYSTEMATEX INTERNATIONAL FD PGI AGOSTINI ANTONIO		17.933
222	PGEF PG E QUALIFIED PANAGORA EAFE AGOSTINI ANTONIO		89.213
138	PGTF DR NON US EQUITY GT AGOSTINI ANTONIO		23.925
2691	PI CH - EUROPEAN EX SWISS EQUITIES TRACKER EX SL AGOSTINI ANTONIO		76.979
2693	PI CH-WORLD EX SWISS EQUITIES TRACKER US AGOSTINI ANTONIO		253.550

ASSEMBLEA ORDINARIA

13 APRILE 2017

Segreteria Societaria - Ufficio Titoli



Unica convocazione

Esito della votazione sul punto 5

Nomina degli Amministratori.

Elenco Lista 2

SCHEDA	NOMINATIVO AZIONISTA	DELEGATO	NUMERO DI AZIONI TOTALE
566	PINEBRIDGE FUND SERIES PINEBRIDGE EUROPE EQUITY FUND	AGOSTINI ANTONIO	102.543
1316	PINEBRIDGE GLOBAL FUNDS	AGOSTINI ANTONIO	29.083
195	PITTSBURGH THEOLOGICAL SEMINARY OF THE PRESBYTERIAN CHURCH	AGOSTINI ANTONIO	13.304
321	POOL RE JPM REI EQUITY	AGOSTINI ANTONIO	8.092
632	PREVIPOSTE	AGOSTINI ANTONIO	133.206
633	PREVIPOSTE	AGOSTINI ANTONIO	70.350
21	PRICE S PATENT CANDLE COMPANY LIMITED CONTRIBUTORY PENSION FUND	AGOSTINI ANTONIO	4.420
2926	PROSHARES HEDGED FTSE EUROPE ETF	AGOSTINI ANTONIO	1.186
2223	PROTEC BTP	AGOSTINI ANTONIO	4.887
55	PS FTRA ALLWL3000 UCITSETF BNYMTCIL	AGOSTINI ANTONIO	25.242
56	PS FTSE RAFI DEVEL MAR EX US PORT	AGOSTINI ANTONIO	470.397
54	PS FTSERAFI EU UCITS ETF BNYMTCIL	AGOSTINI ANTONIO	8.086
196	PSMF NUVEEN	AGOSTINI ANTONIO	6.503
197	PUBLIC EMPLOYEE RETIREMENT SYSTEM OF IDAHO	AGOSTINI ANTONIO	129.866
199	PUBLIC EMPLOYEE RETIREMENT SYSTEM OF IDAHO	AGOSTINI ANTONIO	732.440
2697	Pictet-Europe Index	AGOSTINI ANTONIO	356.782
2698	Pictet-Europe Index	AGOSTINI ANTONIO	596.474
245	QSBF PANAGORA	AGOSTINI ANTONIO	18.625
3207	QUAESTIO CAPITAL FUND	AGOSTINI ANTONIO	378.806
719	R PHARMA DVSF	AGOSTINI ANTONIO	40.000
932	R.K. MELLON INTERNATIONAL FUND.	AGOSTINI ANTONIO	85.488
933	R.K. MELLON INTERNATIONAL FUND.	AGOSTINI ANTONIO	23.700

ASSEMBLEA ORDINARIA

13 APRILE 2017

Segreteria Societaria - Ufficio Titoli



Unica convocazione

Esito della votazione sul punto 5

Nomina degli Amministratori.

Elenco Lista 2

SCHEDA	NOMINATIVO AZIONISTA	DELEGATO	NUMERO DI AZIONI TOTALE
2987	RAGS-FUNDMASTER	AGOSTINI ANTONIO	18.977
2981	RBC ISB - DAS SA	AGOSTINI ANTONIO	13.912
2982	RBC ISB - MMA VIE SA	AGOSTINI ANTONIO	1.038.135
2348	RBC ISB - OPC UCIT	AGOSTINI ANTONIO	516.347
3169	RBC ISB - OPC UCIT	AGOSTINI ANTONIO	1.179.059
2935	RBC QUANT EAFE EQUITY LEADERS ETF	AGOSTINI ANTONIO	3.986
1856	RDM LIQUID LLC	AGOSTINI ANTONIO	36.563
3146	REASSURE LIMITED	AGOSTINI ANTONIO	273.293
2480	REGARD ACTIONS DEVELOPPEMENT DURABLE	AGOSTINI ANTONIO	280.000
2481	REGARD ACTIONS EURO	AGOSTINI ANTONIO	400.000
2625	RESPONSIBLE INVESTMENT LEADERS INT SHARE	AGOSTINI ANTONIO	8.899
1232	RETIREMNT & SEC PROG. & SAVNGS PLN OF NTCA & ITS MBRS MSTR TST	AGOSTINI ANTONIO	10.092
1179	RHUMBLINE INTERNATIONAL POOLED INDEX TRUST	AGOSTINI ANTONIO	14.911
948	RIVERSIDE CHURCH IN THE CITY OF NEW YORK	AGOSTINI ANTONIO	20.726
1857	RMH JPM LLC	AGOSTINI ANTONIO	18.853
2519	ROBECO NV	AGOSTINI ANTONIO	94.174
824	ROSSINI - BILANCIATO	AGOSTINI ANTONIO	899
740	ROTONDE	AGOSTINI ANTONIO	24.000
545	ROUNDTABLE EVERKEY GLOBAL FOCUS FUND C/O WELLS CAPITAL MANAGEMENT INCORPORATED	AGOSTINI ANTONIO	57.134
1416	RP RENDITE PLUS	AGOSTINI ANTONIO	20.000
1417	RP RENDITE PLUS	AGOSTINI ANTONIO	24.102
1418	RP RENDITE PLUS	AGOSTINI ANTONIO	17.776

ASSEMBLEA ORDINARIA

13 APRILE 2017

Segreteria Societaria - Ufficio Titoli



Unica convocazione

Esito della votazione sul punto 5

Nomina degli Amministratori.

Elenco Lista 2

SCHEDA	NOMINATIVO AZIONISTA	DELEGATO	NUMERO DI AZIONI TOTALE
2289	RWC FUNDS	AGOSTINI ANTONIO	197.178
273	RZSF3002 NON US EQ MONDRIAN	AGOSTINI ANTONIO	486.449
2692	Raiffeisen Index Fonds	AGOSTINI ANTONIO	55.587
150	SAEF SCE PANAGORA QUAL	AGOSTINI ANTONIO	60.448
2472	SAINT MARTIN 2	AGOSTINI ANTONIO	165.101
1101	SAN JOSE FEDERATED RETIREE HEALTH CARE TRUST FUND	AGOSTINI ANTONIO	4.521
1982	SAN MATEO COUNTY EMPLOYEES RETIREMENT ASSOCIATION	AGOSTINI ANTONIO	298.526
3103	SANLAM LIFE AND PENSIONS UK LIMITED	AGOSTINI ANTONIO	47.990
2226	SAPHIR INVEST	AGOSTINI ANTONIO	37.100
151	SCEF MONDRIAN	AGOSTINI ANTONIO	166.540
1450	SGKB (LUX) FUND	AGOSTINI ANTONIO	1.994
2989	SHBNPP EURO INDEX SECURITY MASTER INVEST	AGOSTINI ANTONIO	848
2701	SHINKO GLOBAL EQUITY INDEX MOTHER FUND	AGOSTINI ANTONIO	5.628
806	SICAV BBM V-FLEX	AGOSTINI ANTONIO	86.273
809	SICAV CONSERVATEUR UNISIC	AGOSTINI ANTONIO	400.000
808	SICAV UNIGESTION	AGOSTINI ANTONIO	80.000
2913	SIERRA TEMPLETON INTERNAT EQUITY TRUST	AGOSTINI ANTONIO	199.050
1293	SIR DAVID TRENCH FUND FOR RECREATION	AGOSTINI ANTONIO	4.212
2760	SOCIAL INSURANCE ORGANIZATION	AGOSTINI ANTONIO	132.292
2490	SODIUM 1	AGOSTINI ANTONIO	139.655
2274	SOGECAP LONG TERME N1 ACTIONS	AGOSTINI ANTONIO	28.504
2824	SOMERSET COUNTY COUNCIL PENSION FUND	AGOSTINI ANTONIO	66.900

ASSEMBLEA ORDINARIA

13 APRILE 2017

Segreteria Societaria - Ufficio Titoli



Unica convocazione

Esito della votazione sul punto 5

Nomina degli Amministratori.

Elenco Lista 2

SCHEDA	NOMINATIVO AZIONISTA	DELEGATO	NUMERO DI AZIONI TOTALE
2386	SONDERVERMOGEN ALLIANZGI-FONDS DEW-CO	AGOSTINI ANTONIO	35.194
2388	SONDERVERMOGEN ALLIANZGI-FONDS DHCO	AGOSTINI ANTONIO	10.968
2387	SONDERVERMOGEN ALLIANZGI-FONDS DSW-CO	AGOSTINI ANTONIO	19.235
1324	SOUTH CALIF UTD FOOD & COMM WK UN & FOOD EMPL JOINT PENS TR F	AGOSTINI ANTONIO	293.779
380	SOUTH CAROLINA RETIREMENT SYSTEMS GROUP TRUST	AGOSTINI ANTONIO	76.873
2961	SOUTH YORKSHIRE PENSIONS AUTHORITY	AGOSTINI ANTONIO	400.000
2790	SOUTHERN COMPANY SYSTEM MASTER RETIREMEN	AGOSTINI ANTONIO	757.609
945	SPARINVEST EUROPEAN VALUE	AGOSTINI ANTONIO	523.591
946	SPARINVEST EUROPEAN VALUE	AGOSTINI ANTONIO	501.207
947	SPARINVEST GLOBAL VALUE	AGOSTINI ANTONIO	168.173
103	SR5F PARAMETRIC DELTA SHIFT	AGOSTINI ANTONIO	562
1946	ST. JOSEPH HEALTH SYSTEM	AGOSTINI ANTONIO	8.414
3229	STAR FUND	AGOSTINI ANTONIO	1.800.000
901	STATE OF WISCONSIN INVESTMENT BOARD	AGOSTINI ANTONIO	43.177
902	STATE OF WISCONSIN INVESTMENT BOARD	AGOSTINI ANTONIO	900.000
903	STATE OF WISCONSIN INVESTMENT BOARD	AGOSTINI ANTONIO	1.544.833
904	STATE OF WISCONSIN INVESTMENT BOARD	AGOSTINI ANTONIO	255.996
2071	STATE TEACHERS RETIREMENT SYSTEM OF OHIO	AGOSTINI ANTONIO	67.923
829	STG PFDS CORP EXPRESS MANDAAT ALLIANCE CAPITA	AGOSTINI ANTONIO	15.894
2825	STICHTING ALGEMEEN PENSIOENFONDS PROVISU	AGOSTINI ANTONIO	8.946
551	STICHTING MN SERVICES AANDELENFONDS EUROPA.	AGOSTINI ANTONIO	242.222
2078	STICHTING PENSIOENFONDS CAMPINA	AGOSTINI ANTONIO	18.430

ASSEMBLEA ORDINARIA

13 APRILE 2017

Segreteria Societaria - Ufficio Titoli



Unica convocazione

Esito della votazione sul punto 5

Nomina degli Amministratori.

Elenco Lista 2

SCHEDA	NOMINATIVO AZIONISTA	DELEGATO	NUMERO DI AZIONI TOTALE
2022	STICHTING PENSIOENFONDS IBM NEDERLAND	AGOSTINI ANTONIO	24.922
567	STICHTING PENSIOENFONDS KPN	AGOSTINI ANTONIO	121.358
552	STICHTING PENSIOENFONDS METAAL	AGOSTINI ANTONIO	1.013.855
553	STICHTING PENSIOENFONDS METAAL EN T MN SERVICES	AGOSTINI ANTONIO	85.361
202	STICHTING PENSIOENFONDS UWV	AGOSTINI ANTONIO	277.559
2031	STICHTING PENSIOENFONDS VAN DE METALEKTRO (PME)	AGOSTINI ANTONIO	742.734
2032	STICHTING PENSIOENFONDS VAN DE METALEKTRO (PME)	AGOSTINI ANTONIO	463.869
2033	STICHTING PENSIOENFONDS VAN DE METALEKTRO (PME)	AGOSTINI ANTONIO	63.422
554	STICHTING PGGM DEPOSITARY	AGOSTINI ANTONIO	1.940.523
2552	SUEWE COFONDS	AGOSTINI ANTONIO	50.000
2780	SUPER FUNDS MANAG CORP SOUTH AUSTRALIA	AGOSTINI ANTONIO	1.977
2781	SUPER FUNDS MANAG CORP SOUTH AUSTRALIA	AGOSTINI ANTONIO	13.488
2786	SUPER FUNDS MANAG CORP SOUTH AUSTRALIA	AGOSTINI ANTONIO	695.883
2784	SUPERANNUATION FUNDS MANAGEMENT CORPORATION OF SOUTH AUSTRALIA	AGOSTINI ANTONIO	97.621
1381	SWISS & GLBL ASSET MNGMNT AG ON BHLF OF ZUR INVEST INSTIT FNDS	AGOSTINI ANTONIO	96.489
1285	SWISS AND GLOBAL AM AG ON BEHALF OF SSGA EUROPE EQUITY INDEX	AGOSTINI ANTONIO	7.736
2704	SWISSCANTO (LU) EQUITY FUND	AGOSTINI ANTONIO	160.899
3162	SWISSCANTO FONDSLEITUNG AG	AGOSTINI ANTONIO	1.255.099
53	TACS NONUS EQUITY CORE MKT CONTINU	AGOSTINI ANTONIO	95.457
2024	TAYSIDE PENSION FUND	AGOSTINI ANTONIO	158.060
2627	TCORPIM INTERNAT SHARES (UNHEDGED) FU	AGOSTINI ANTONIO	79.969
905	TD EMERALD INTERNATIONAL EQUITYINDEX FUND	AGOSTINI ANTONIO	597.144

ASSEMBLEA ORDINARIA

13 APRILE 2017

Segreteria Societaria - Ufficio Titoli



Unica convocazione

Esito della votazione sul punto 5

Nomina degli Amministratori.

Elenco Lista 2

SCHEDA	NOMINATIVO AZIONISTA	DELEGATO	NUMERO DI AZIONI TOTALE
910	TD EUROPEAN INDEX FUND .	AGOSTINI ANTONIO	17.820
911	TD INTERNATIONAL EQUITY INDEX ETF	AGOSTINI ANTONIO	1.135
908	TD INTERNATIONAL GROWTH FUND	AGOSTINI ANTONIO	348.614
906	TD RESOURCE FUND	AGOSTINI ANTONIO	274.000
907	TD STRATEGIC YIELD FUND	AGOSTINI ANTONIO	100.000
1304	TEACHER RETIREMENT SYSTEM OF TEXAS	AGOSTINI ANTONIO	16.476
1310	TEACHER RETIREMENT SYSTEM OF TEXAS	AGOSTINI ANTONIO	136.301
1311	TEACHER RETIREMENT SYSTEM OF TEXAS	AGOSTINI ANTONIO	514.364
1312	TEACHER RETIREMENT SYSTEM OF TEXAS	AGOSTINI ANTONIO	194.328
1619	TEACHER RETIREMENT SYSTEM OF TEXAS	AGOSTINI ANTONIO	844.064
1620	TEACHER RETIREMENT SYSTEM OF TEXAS	AGOSTINI ANTONIO	38.949
1621	TEACHER RETIREMENT SYSTEM OF TEXAS	AGOSTINI ANTONIO	5.661
2751	TEACHERS' RETIREMENT SYSTEM OF THE CITY OF NEW YORK	AGOSTINI ANTONIO	117.285
1539	TEACHERS' RETIREMENT SYSTEM OF THE STATE OF ILLINOIS	AGOSTINI ANTONIO	934.751
1308	TENNESSEE CONSOLIDATED RETIREMENT SYSTEM	AGOSTINI ANTONIO	213.744
1309	TENNESSEE CONSOLIDATED RETIREMENT SYSTEM	AGOSTINI ANTONIO	1.365.578
381	TENNESSEE VALLEY AUTHORITY RETIREMENT SYSTEM	AGOSTINI ANTONIO	3.801
697	TESLA POCHE ACTIONS	AGOSTINI ANTONIO	9.049
135	TGWF PANAGORA INTL EQ	AGOSTINI ANTONIO	6.259
2448	THE ADV.INNER C.CORNERST.AD.GL.PUB.EQ. F	AGOSTINI ANTONIO	75.412
2449	THE ADVISORS' INNER CIRCLE FUND CORNER STONE ADVISORS GLOBALPUBLIC EQUITY FUND	AGOSTINI ANTONIO	26.665
1008	THE ALLIANCEBERNSTEIN POOLING PTF - ALLIANCEB VOL MNGM PTF	AGOSTINI ANTONIO	23.728

ASSEMBLEA ORDINARIA

13 APRILE 2017

Segreteria Societaria - Ufficio Titoli



Unica convocazione

Esito della votazione sul punto 5

Nomina degli Amministratori.

Elenco Lista 2

SCHEDA	NOMINATIVO AZIONISTA	DELEGATO	NUMERO DI AZIONI TOTALE
2768	THE BARCLAYS BANK UK RETIREMENT FUND AGOSTINI ANTONIO		6.869
2004	THE BARING MULTI ASSET F, A SUBF BARING MULTI ASSET INV F AGOSTINI ANTONIO		6.142
2787	THE BOEING COMPANY EMPLOYEE RETIREMENT P AGOSTINI ANTONIO		23.720
1018	THE CHINESE UNIV OF HK STAFF SUPERANNUATION SCHEME(1995) AGOSTINI ANTONIO		5.734
161	THE CLEVELAND CLINIC FOUNDATION AGOSTINI ANTONIO		6.342
2045	THE EUROPEAN INVESTMENT TRUST PLC AGOSTINI ANTONIO		955.281
1111	THE GABELLI GLOBAL UTILITY & INCOME TRUST AGOSTINI ANTONIO		1.000
1929	THE HEALTH FOUNDATION AGOSTINI ANTONIO		255.677
1775	THE MACKENZIE 1995 TRUST DTD JULY 21, 1995 AGOSTINI ANTONIO		34.110
294	THE MANUFACTURERS LIFE INSURANCE COMPANY AGOSTINI ANTONIO		150.520
1051	THE MASTER TR BK OF JP LTD ATF INVESCO DEV COUNT EQ INDEX M F AGOSTINI ANTONIO		257
2817	THE MASTER TRUST BANK OF JAPAN LTD AGOSTINI ANTONIO		2.763.887
2829	THE MASTER TRUST BANK OF JAPAN LTD AGOSTINI ANTONIO		3.267.664
2400	THE MASTER TRUST BANK OF JAPAN LTD AGOSTINI ANTONIO		1.880
2401	THE MASTER TRUST BANK OF JAPAN LTD AGOSTINI ANTONIO		5.557
2409	THE MASTER TRUST BANK OF JAPAN LTD AGOSTINI ANTONIO		30.153
2417	THE MASTER TRUST BANK OF JAPAN LTD AGOSTINI ANTONIO		4.206
2433	THE MASTER TRUST BANK OF JAPAN LTD AGOSTINI ANTONIO		20.424
2442	THE MASTER TRUST BANK OF JAPAN LTD AGOSTINI ANTONIO		18.062
2991	THE MASTER TRUST BANK OF JAPAN LTD AGOSTINI ANTONIO		204.308
2818	THE MASTER TRUST BANK OF JAPAN, LTD AS TRUSTEE FOR MUTB400045796 AGOSTINI ANTONIO		3.286.078
556	THE NOMURA TRUST AND BANKING CO LTD AGOSTINI ANTONIO		51.366

ASSEMBLEA ORDINARIA

13 APRILE 2017

Segreteria Societaria - Ufficio Titoli



Unica convocazione

Esito della votazione sul punto 5

Nomina degli Amministratori.

Elenco Lista 2

SCHEDA	NOMINATIVO AZIONISTA	DELEGATO	NUMERO DI AZIONI TOTALE
557	THE NOMURA TRUST AND BANKING CO LTD AGOSTINI ANTONIO		3.246
1760	THE NORTHERN TRUST COMPANY SUB-ADVISED COLLECTIVE FUNDS TRUST AGOSTINI ANTONIO		459.218
1377	THE PRUDENTIAL INSURANCE COMPANY OF AMERICA AGOSTINI ANTONIO		33.800
1091	THE REGENTS OF THE UNIVERSITY OF CALIFORNIA AGOSTINI ANTONIO		273.184
1092	THE REGENTS OF THE UNIVERSITY OF CALIFORNIA AGOSTINI ANTONIO		1.799.579
1093	THE REGENTS OF THE UNIVERSITY OF CALIFORNIA AGOSTINI ANTONIO		171.256
1094	THE REGENTS OF THE UNIVERSITY OF CALIFORNIA AGOSTINI ANTONIO		65.271
1095	THE REGENTS OF THE UNIVERSITY OF CALIFORNIA AGOSTINI ANTONIO		4.453
1576	THE REGENTS OF THE UNIVERSITY OF CALIFORNIA AGOSTINI ANTONIO		413.299
2765	THE ROYAL BOROUGH OF WINDSOR AND MAIDENHEAD AS THEADMINISTERING AUTHORITY OF THE AGOSTINI ANTONIO		336.449
377	THE STATE OF CONNECTICUT ACTING THROUGH ITS TREASURER AGOSTINI ANTONIO		145.537
378	THE STATE OF CONNECTICUT ACTING THROUGH ITS TREASURER AGOSTINI ANTONIO		420.381
379	THE STATE OF CONNECTICUT ACTING THROUGH ITS TREASURER AGOSTINI ANTONIO		532.238
1678	THE TRUSTEES OF AIRWAYS PENSION SCHEME AGOSTINI ANTONIO		109.935
1754	THE TRUSTEES OF BP PENSION FUND AGOSTINI ANTONIO		1.004.270
1714	THE TRUSTEES OF GOLDMAN SACHS UK RETIREMENT PLAN AGOSTINI ANTONIO		2.427
1679	THE TRUSTEES OF NEW AIRWAYS PENSION SCHEME AGOSTINI ANTONIO		20.555
1680	THE TRUSTEES OF NEW AIRWAYS PENSION SCHEME AGOSTINI ANTONIO		1.246.810
2026	THE TRUSTEES OF THE CIVIL AVIATION AUTHORITY PENSION SCHEME AGOSTINI ANTONIO		161.224
1282	THE UNIVERSITY OF HONG KONG AGOSTINI ANTONIO		8.837
1062	THE WALT DISNEY COMPANY RETIREMENT PLAN MASTER TRUST AGOSTINI ANTONIO		33.384
2424	THORNBURG GLOBAL INVESTMENT PLC AGOSTINI ANTONIO		7.156

ASSEMBLEA ORDINARIA

13 APRILE 2017

Segreteria Societaria - Ufficio Titoli



Unica convocazione

Esito della votazione sul punto 5

Nomina degli Amministratori.

Elenco Lista 2

SCHEDA	NOMINATIVO AZIONISTA	DELEGATO	NUMERO DI AZIONI TOTALE
1028	THORNBURG INVESTMENT INCOME BUILDER FUND AGOSTINI ANTONIO		10.288.800
1137	TIFF INVESTMENT PROGRAM, INC - TIFF MULTI-ASSET FUND AGOSTINI ANTONIO		51.881
1998	TORONTO TRANSIT COMMISSON PENSION FUND SOCIETY AGOSTINI ANTONIO		79.500
692	TOTAL DIVERSIFIE EQUILIBRE ET SOLIDAIRE AGOSTINI ANTONIO		59.087
1054	TOYOTA MOTOR PENSION FUND AGOSTINI ANTONIO		29.211
1138	TRANSAMERICA AB DYNAMIC ALLOCATION VP AGOSTINI ANTONIO		10.808
1135	TRANSAMERICA INTERNATIONAL EQUITY AGOSTINI ANTONIO		2.782.515
1588	TRANSAMERICA TS+W INTERNATIONAL EQUITY VP AGOSTINI ANTONIO		72.896
3167	TRUST & CUSTODY SERVICES BANK LTD AS TRUSTEE FOR PENSION INVESTMENT FUND AGOSTINI ANTONIO		TRUST NUM 197.176
3168	TRUST & CUSTODY SERVICES BANK LTD AS TRUSTEE FOR PENSION INVESTMENT FUND AGOSTINI ANTONIO		TRUST NUM 75.032
3164	TRUST & CUSTODY SERVICES BANK LTD AS TRUSTEE FOR PENSION INVESTMENT FUND AGOSTINI ANTONIO		TRUST NUM 161.887
3165	TRUST & CUSTODY SERVICES BANK LTD AS TRUSTEE FOR PENSION INVESTMENT FUND AGOSTINI ANTONIO		TRUST NUM 17.667
3166	TRUST & CUSTODY SERVICES BANK LTD AS TRUSTEE FOR PENSION INVESTMENT FUND AGOSTINI ANTONIO		TRUST NUM 13.375
2296	TRUST + CUSTODY SERVICES BANK, AGOSTINI ANTONIO		165.900
2909	TRUST AND CUSTODY SERVICED BANK LIMITED AGOSTINI ANTONIO		188.983
2910	TRUST AND CUSTODY SERVICED BANK LIMITED AGOSTINI ANTONIO		17.825
2292	TRUST AND CUSTODY SERVICES BAN AGOSTINI ANTONIO		9.810
2293	TRUST AND CUSTODY SERVICES BAN AGOSTINI ANTONIO		57.966
2303	TRUST AND CUSTODY SERVICES BAN AGOSTINI ANTONIO		40.982
170	TS AND W COLLECTIVE INVESTMENT TRUST TS AND W INTERNATIONAL LARGE CAP EQUITY TRUST AGOSTINI ANTONIO		448.100
231	TS AND W INTERNATIONAL LARGE CAP EQUITY FUND AGOSTINI ANTONIO		85.600
154	TTPF PANAGORA DYN INTL EQ AGOSTINI ANTONIO		5.996

ASSEMBLEA ORDINARIA

13 APRILE 2017

Segreteria Societaria - Ufficio Titoli



Unica convocazione

Esito della votazione sul punto 5

Nomina degli Amministratori.

Elenco Lista 2

SCHEDA	NOMINATIVO AZIONISTA	DELEGATO	NUMERO DI AZIONI TOTALE
1070	UAW RETIREE MEDICAL BENEFITS TRUST	AGOSTINI ANTONIO	8.841
1105	UAW RETIREE MEDICAL BENEFITS TRUST	AGOSTINI ANTONIO	13.040
1115	UAW RETIREE MEDICAL BENEFITS TRUST	AGOSTINI ANTONIO	15.609
1325	UAW RETIREE MEDICAL BENEFITS TRUST	AGOSTINI ANTONIO	116.141
1326	UAW RETIREE MEDICAL BENEFITS TRUST	AGOSTINI ANTONIO	184.386
1327	UAW RETIREE MEDICAL BENEFITS TRUST	AGOSTINI ANTONIO	179.331
1328	UAW RETIREE MEDICAL BENEFITS TRUST	AGOSTINI ANTONIO	75.956
1329	UAW RETIREE MEDICAL BENEFITS TRUST	AGOSTINI ANTONIO	177.599
2342	UBI PRAMERICA SGR SPA - MULTIASET ITALIA	AGOSTINI ANTONIO	700.000
2346	UBI PRAMERICA SGR SPA - PORTAFOGLIO AGGRESSIVO	AGOSTINI ANTONIO	35.000
2344	UBI PRAMERICA SGR SPA - PORTAFOGLIO DINAMICO	AGOSTINI ANTONIO	190.000
2345	UBI PRAMERICA SGR SPA - PORTAFOGLIO MODERATO	AGOSTINI ANTONIO	285.000
2343	UBI PRAMERICA SGR SPA - PORTAFOGLIO PRUDENTE	AGOSTINI ANTONIO	135.000
2980	UBI SICAV EURO EQUITY	AGOSTINI ANTONIO	880.000
2977	UBI SICAV EUROPEAN EQUITY	AGOSTINI ANTONIO	185.000
2979	UBI SICAV ITALIAN EQUITY	AGOSTINI ANTONIO	1.640.000
745	UBP ACTIONS EURO RENDEMENT	AGOSTINI ANTONIO	50.688
425	UBS MULTI MANAGER ACCESS EMU EQUITIES	AGOSTINI ANTONIO	24.712
2459	UFG SARASIN ACTIONS EURO FLEXIBLE	AGOSTINI ANTONIO	611.000
190	UFJF MCM MSCI WORLD FD	AGOSTINI ANTONIO	30.260
3171	UKA-FONDS	AGOSTINI ANTONIO	49.000
3246	UNI-GLOBAL	AGOSTINI ANTONIO	29.954

ASSEMBLEA ORDINARIA

13 APRILE 2017

Segreteria Societaria - Ufficio Titoli



Unica convocazione

Esito della votazione sul punto 5

Nomina degli Amministratori.

Elenco Lista 2

SCHEDA	NOMINATIVO AZIONISTA	DELEGATO	NUMERO DI AZIONI TOTALE
1985	UNITED FOOD AND COMM WORK UNION LOCAL 152 RET MEAT PENS PL	AGOSTINI ANTONIO	17.467
1880	UNITED NATIONS, ON BEHALF OF UNITED NATIONS UNIVERSITY END F	AGOSTINI ANTONIO	12.600
722	UNIVERS CNP 1	AGOSTINI ANTONIO	149.137
3107	UNIVERSITIES SUPERANNUATION SCHEME	AGOSTINI ANTONIO	10.730.484
256	US BANK GUIDEMARK WORLD EX US FUND	AGOSTINI ANTONIO	4.350
984	US RETIREMENT TRUST	AGOSTINI ANTONIO	2.021
1004	USAA INTERNATIONAL FUND	AGOSTINI ANTONIO	1.562.980
1005	USAA INTERNATIONAL FUND	AGOSTINI ANTONIO	636.370
1954	USAA MASTER TRUST (PENSION AND RSP)	AGOSTINI ANTONIO	3.057
262	USBK AHAI RHUMLINE ADVISERS	AGOSTINI ANTONIO	13.089
263	USBK AMERICAN HEART ASSOCIATION INC	AGOSTINI ANTONIO	4.054
259	USBK BBIEF MONDRAIN INVST PTPS LTD	AGOSTINI ANTONIO	1.293.390
258	USBK CCA CORE RETURN FUND	AGOSTINI ANTONIO	376
261	USBK EAGLE INTERNATIONAL STOCK FD	AGOSTINI ANTONIO	15.360
260	USBK REGIONAL TRANSPORTATION DSPP	AGOSTINI ANTONIO	3.948
2978	Ubi Sicav Multiasset Europe 50	AGOSTINI ANTONIO	450.000
2385	VALEUROPE, C/O SLGP-PRIGEST	AGOSTINI ANTONIO	50.000
608	VALIANT AKTIEN EUROP	AGOSTINI ANTONIO	45.689
1987	VAN ANDEL INSTITUTE	AGOSTINI ANTONIO	23.938
2892	VANTAGETRUST III MASTER COLLECTIVE INVES	AGOSTINI ANTONIO	84.979
2893	VANTAGETRUST III MASTER COLLECTIVE INVES	AGOSTINI ANTONIO	1.037.468
349	VEBA PARTNERSHIP N L P	AGOSTINI ANTONIO	33.546

ASSEMBLEA ORDINARIA

13 APRILE 2017

Segreteria Societaria - Ufficio Titoli



Unica convocazione

Esito della votazione sul punto 5

Nomina degli Amministratori.

Elenco Lista 2

SCHEDA	NOMINATIVO AZIONISTA	DELEGATO	NUMERO DI AZIONI TOTALE
2090	VERDIPAPIRFONDET KLP AKSJEEUROPA INDEKS 1 AGOSTINI ANTONIO		149.226
2089	VERDIPAPIRFONDET KLP AKSJEGLOBAL INDEX 1 AGOSTINI ANTONIO		358.081
2929	VERMONT PENSION INVESTMENT COMMITTE AGOSTINI ANTONIO		271.870
2933	VIA RAIL CANADA INC MASTER TRUST AGOSTINI ANTONIO		81.000
560	VICTORY CAPITAL INTERNATIONAL COLLECTIVE INVESTMENT TRUST AGOSTINI ANTONIO		7.818
561	VICTORY RS INTERNATIONAL FUND AGOSTINI ANTONIO		8.524
562	VICTORY RS INTERNATIONAL VIP SERIES AGOSTINI ANTONIO		64.991
563	VICTORY TRIVALENT INTERNATIONAL FUND-CORE EQUITY AGOSTINI ANTONIO		3.594
296	VIRGINIA RETIREMENT SYSTEM AGOSTINI ANTONIO		204.714
93	VOYA EURO STOXX 50 INDEX PORTFOLIO AGOSTINI ANTONIO		394.482
90	VOYA GL EQUITY DIV AND PREMIUM OP AGOSTINI ANTONIO		375.887
89	VOYA GLOBAL EQUITY DIVIDEND FUND AGOSTINI ANTONIO		39.186
350	VOYA INTERNATIONAL CORE FUND AGOSTINI ANTONIO		5.869
92	VOYA INTERNATIONAL INDEX PORTFOLIO AGOSTINI ANTONIO		286.402
91	VY INTL HIGH DIVIDEND EQTY INC FD AGOSTINI ANTONIO		9.922
88	VY TEMPLETON FOREIGN EQTY PORT AGOSTINI ANTONIO		680.187
6	VY TEMPLETON GL GROWTH PORTFOLIO AGOSTINI ANTONIO		190.871
1356	WASHINGTON STATE INVESTMENT BOARD AGOSTINI ANTONIO		2.777.192
1357	WASHINGTON STATE INVESTMENT BOARD AGOSTINI ANTONIO		6.236
1349	WELLS FARGO ADVANTAGE INFLATION-PROTECTED BOND PORTFOLIO AGOSTINI ANTONIO		32.056
1351	WELLS FARGO ALTERNATIVE STRATEGIES FUND AGOSTINI ANTONIO		6.302
1344	WELLS FARGO BK DECL OF TR EST INV FUNDS FOR EMPLOYEE BEN TR AGOSTINI ANTONIO		157.079

ASSEMBLEA ORDINARIA

13 APRILE 2017

Segreteria Societaria - Ufficio Titoli



Unica convocazione

Esito della votazione sul punto 5

Nomina degli Amministratori.

Elenco Lista 2

SCHEDA	NOMINATIVO AZIONISTA	DELEGATO	NUMERO DI AZIONI TOTALE
1346	WELLS FARGO DIVERSIFIED INTERNATIONAL FUND AGOSTINI ANTONIO		70.606
973	WELLS FARGO GLOBAL DIVIDEND OPPORTUNITY FUND AGOSTINI ANTONIO		50.000
1350	WELLS FARGO GLOBAL LONG/SHORT FUND AGOSTINI ANTONIO		10.356
1347	WELLS FARGO INTERNATIONAL EQUITY FUND AGOSTINI ANTONIO		733.994
1345	WELLS FARGO VT INTERNATIONAL EQUITY FUND AGOSTINI ANTONIO		605.371
1348	WELLS FARGOMASTER TRUST DIVERSIFIED STOCK PORTFOLIO AGOSTINI ANTONIO		125.801
2962	WEST MIDLANDS METROPOLITAN AUT PENS FD AGOSTINI ANTONIO		627.000
2963	WEST YORKSHIRE PENSION FUND AGOSTINI ANTONIO		500.000
180	WF AND CO CASH PLN MONDN INV PT AGOSTINI ANTONIO		423.068
179	WF NORTHWEST NATURAL GASBRANDES AGOSTINI ANTONIO		48.192
178	WF VALERO ENERGY CORP PENS PLANBR AGOSTINI ANTONIO		184.199
955	WILLIAM BEAUMONT HOSPITAL AGOSTINI ANTONIO		7.191
218	WILM MULTI MGR ALT FD ANALYTIC INV AGOSTINI ANTONIO		11.243
1364	WISDOMTREE DEFA EQUITY INCOME FUND AGOSTINI ANTONIO		162.259
1361	WISDOMTREE DYNAMIC CURRENCY HEDGED EUROPE EQUITY FUND AGOSTINI ANTONIO		1.721
1362	WISDOMTREE DYNAMIC CURRENCY HEDGED INTRNL EQUITY FUND AGOSTINI ANTONIO		134.351
1369	WISDOMTREE EUROPE LOCAL RECOVERY FUND AGOSTINI ANTONIO		1.422
1363	WISDOMTREE GLOBAL EX-MEXICO EQUITY FUND AGOSTINI ANTONIO		281
1370	WISDOMTREE GLOBAL EX-U.S. HEDGED DIVIDEND FUND AGOSTINI ANTONIO		1.193
1366	WISDOMTREE GLOBAL HIGH DIVIDEND FUND AGOSTINI ANTONIO		20.146
1367	WISDOMTREE INTERNATIONAL DIVIDEND EX-FINANCIALS FUND AGOSTINI ANTONIO		178.338
1365	WISDOMTREE INTERNATIONAL EQUITY FUND AGOSTINI ANTONIO		255.081

ASSEMBLEA ORDINARIA

13 APRILE 2017

Segreteria Societaria - Ufficio Titoli



Unica convocazione

Esito della votazione sul punto 5

Nomina degli Amministratori.

Elenco Lista 2

SCHEDA	NOMINATIVO AZIONISTA	DELEGATO	NUMERO DI AZIONI TOTALE
1368	WISDOMTREE INTERNATIONAL LARGE CAP DIVIDEND FUND	AGOSTINI ANTONIO	182.319
1352	WISDOMTREE ISSUER PUBLIC LIMITED COMPANY	AGOSTINI ANTONIO	43.600
1783	WRIGLEY RETIREMENT PLAN	AGOSTINI ANTONIO	1.122
1359	WSIB INVESTMENTS (PUBLIC EQUITIES) POOLED FUND TRUST	AGOSTINI ANTONIO	96.829
2341	ZENIT MULTISTRATEGY SICAV	AGOSTINI ANTONIO	80.000
408	ZENIT SGR SPA - ZENIT PIANETA ITALIA	AGOSTINI ANTONIO	30.000
3021	henderson gartmore fund	AGOSTINI ANTONIO	1.191.212
413	GEREBIZZA ELENA	FRANCHI GIULIA	5
2216	BANK OF NEW YORK MELLON ADR D.	AGOSTINI ANTONIO	44.789.119

Riepilogo Lista 2

TOTALE Lista 2 di cui	n°	2.715 azionisti per n°	987.228.423 Azioni 42,935 % delle azioni votanti
IN PROPRIO	n°	3 azionisti per n°	7.710 Azioni 0,000 % delle azioni votanti
PER DELEGA	n°	2.712 azionisti per n°	987.220.713 Azioni 42,934 % delle azioni votanti

ASSEMBLEA ORDINARIA

13 APRILE 2017

Segreteria Societaria - Ufficio Titoli



Unica convocazione

Esito della votazione sul punto 5

Nomina degli Amministratori.

Elenco Contrari

SCHEDA	NOMINATIVO AZIONISTA	DELEGATO	NUMERO DI AZIONI TOTALE
2338	ADINOLFI VINCENZO		80.000
1158	ANCHOR SERIES TRUST NATURAL RESOURCES PORTFOLIO	CARDARELLI ANGELO	185.898
1305	CALIFORNIA STATE TEACHERS RETIREMENT SYSTEM	CARDARELLI ANGELO	109.496
1306	CALIFORNIA STATE TEACHERS RETIREMENT SYSTEM	CARDARELLI ANGELO	1.401.340
1307	CALIFORNIA STATE TEACHERS RETIREMENT SYSTEM	CARDARELLI ANGELO	1.677.977
1616	CALIFORNIA STATE TEACHERS RETIREMENT SYSTEM	CARDARELLI ANGELO	702.359
1617	CALIFORNIA STATE TEACHERS RETIREMENT SYSTEM	CARDARELLI ANGELO	1.200.502
1618	CALIFORNIA STATE TEACHERS RETIREMENT SYSTEM	CARDARELLI ANGELO	2.150.077
1160	SEASONS SERIES TRUST INTERNATIONAL EQUITY PORTFOLIO	CARDARELLI ANGELO	42.296
1162	SUNAMERICA SERIES TRUST - SA INTERNATIONAL INDEX PORTFOLIO	CARDARELLI ANGELO	45.571
1159	SUNAMERICA SERIES TRUST FOREIGN VALUE PORTFOLIO	CARDARELLI ANGELO	907.015
1161	SUNAMERICA SERIES TRUST- SA BLACKROCK VCP GLO MUL ASSET PTF	CARDARELLI ANGELO	26.590
1579	VALIC COMPANY I - FOREIGN VALUE FUND	CARDARELLI ANGELO	796.013
1581	VALIC COMPANY I - GLOBAL STRATEGY FUND	CARDARELLI ANGELO	203.223
1578	VALIC COMPANY I - INTERNATIONAL EQUITIES FUND	CARDARELLI ANGELO	183.741
1580	VALIC COMPANY I-INTERNATIONAL GROWTH I FUND	CARDARELLI ANGELO	67.889
145	AB FOODS HEXAVEST	AGOSTINI ANTONIO	9.761
1035	AMERICAN CENTURY QUANTITATIVE EQUITY FUNDS, INC. INT CORE EQ	AGOSTINI ANTONIO	13.570
1038	AMERICAN CENTURY RETIREMENT DATE TRUST	AGOSTINI ANTONIO	79.877
1033	AMERICAN CENTURY STRAT ASSET ALL, INC. STRAT ALL MODERATE F	AGOSTINI ANTONIO	51.958
1034	AMERICAN CENTURY STRAT ASSET ALL, INC. STRATEGIC ALL AGGR F	AGOSTINI ANTONIO	43.115
1032	AMERICAN CENTURY STRATEGIC ASSET ALL, INC. STRAT ALL CONS F	AGOSTINI ANTONIO	13.244
1037	AMERICAN CENTURY WORLD MUTUAL FUNDS INC - NT INT VALUE FUND	AGOSTINI ANTONIO	613.087
1036	AMERICAN CENTURY WORLD MUTUAL FUNDS, INC. INTL VALUE F	AGOSTINI ANTONIO	60.170
301	AON HEWITT COLLECTIVE INVESTMENT TRUST	AGOSTINI ANTONIO	14.423
2954	BOMBARDIER TRUST(CANADA) GLOBAL EQUIT FU	AGOSTINI ANTONIO	9.732

ASSEMBLEA ORDINARIA

13 APRILE 2017

Segreteria Societaria - Ufficio Titoli



Unica convocazione

Esito della votazione sul punto 5

Nomina degli Amministratori.

Elenco Contrari

SCHEDA	NOMINATIVO AZIONISTA	DELEGATO	NUMERO DI AZIONI TOTALE
1804	CHEVRON MASTER PENSION TRUST	AGOSTINI ANTONIO	7.643
1808	CHEVRON UK PENSION PLAN	AGOSTINI ANTONIO	5.490
2958	CIDEL BANK & TRUST INC AS TRUSTEE	AGOSTINI ANTONIO	4.104
477	COLONIAL FIRST STATE	AGOSTINI ANTONIO	18.214
24	CP3F PUTNAM	AGOSTINI ANTONIO	66.736
1738	EATON VANCE (AUSTRALIA) HEXAVEST ALL-COUNTRY GL EQUITY FUND	AGOSTINI ANTONIO	5.135
1106	EATON VANCE HEXAVEST GLOBAL EQUITY FUND	AGOSTINI ANTONIO	6.108
1107	EATON VANCE HEXAVEST INTERNATIONAL EQUITY FUND	AGOSTINI ANTONIO	1.811
482	EATON VANCE INTERNATIONAL (IRELAND)	AGOSTINI ANTONIO	1.203
483	EATON VANCE INTERNATIONAL (IRELAND)	AGOSTINI ANTONIO	701
817	ECOFI ACTIONS SCR	AGOSTINI ANTONIO	20.891
2951	FONDS COMMUN REG RETRAITE UNIVERSIT LAV	AGOSTINI ANTONIO	5.006
2952	FONDS DE SOLIDARITE DES TRAV.QUEBEC FTQ	AGOSTINI ANTONIO	65.849
1435	GOLDMAN SACHS FUNDS II	AGOSTINI ANTONIO	10.897
1133	HEXAVEST ACWI EQUITY FUND	AGOSTINI ANTONIO	6.260
1132	HEXAVEST EAFE EQUITY FUND	AGOSTINI ANTONIO	74.837
2947	HEXAVEST EUROPE FUND	AGOSTINI ANTONIO	315.263
1134	HEXAVEST WORLD EQUITY FUND	AGOSTINI ANTONIO	32.658
890	INTERNATIONAL EQUITY CLASS(PUTNAM)	AGOSTINI ANTONIO	35.307
1838	INTERVENTURE EQUITY INVESTMENTS LIMITED	AGOSTINI ANTONIO	7.736
1206	LOCKHEED MARTIN CORP DEFINED CONTRIBUTION PLAN MASTER TRUST	AGOSTINI ANTONIO	36.651
1977	LOCKHEED MARTIN CORPORATION MASTER RETIREMENT TRUST	AGOSTINI ANTONIO	29.978
2942	LONDON LIFE INSURANCE COMPANY	AGOSTINI ANTONIO	98.166
1941	MASTER TR AGREE BETWEEN PFIZER INC AND THE NORTHERN TR CO	AGOSTINI ANTONIO	35.215
894	MCGILL UNIVERSITY PENSION FUND	AGOSTINI ANTONIO	9.042
1199	MERCER GLOBAL EQUITY FUND	AGOSTINI ANTONIO	15.863

ASSEMBLEA ORDINARIA

13 APRILE 2017

Segreteria Societaria - Ufficio Titoli



Unica convocazione

Esito della votazione sul punto 5

Nomina degli Amministratori.

Elenco Contrari

SCHEDA	NOMINATIVO AZIONISTA	DELEGATO	NUMERO DI AZIONI TOTALE
338	METROPOLITAN WATER RECLAMATION DISTRICT RETIREMENT FUND	AGOSTINI ANTONIO	17.476
1196	MGI FUNDS PLC	AGOSTINI ANTONIO	12.030
441	MLC INVESTMENTS, MLC LIMITED	AGOSTINI ANTONIO	4.017
986	PUTNAM INTERNATIONAL CORE EQUITY FUND, LP	AGOSTINI ANTONIO	8.723
889	QUAD INTL EQ FD-PUT QUADRUS INTERNATIONAL EQUIT FUND (PUNTAM)	AGOSTINI ANTONIO	63.849
2932	REG RETR EMPL MANUELS VILLE MONTREAL	AGOSTINI ANTONIO	23.039
2934	REGIME DE RETRAITE DE L'UNIVER DU QUEBEC	AGOSTINI ANTONIO	32.376
272	RZSF1501 GLOBAL EQ HEXEVEST	AGOSTINI ANTONIO	24.608
2746	SAS TRUSTEE CORPORATION	AGOSTINI ANTONIO	26.525
2955	THE BOMBARDIER TRUST (UK)	AGOSTINI ANTONIO	6.906
860	THE CANADA LIFE ASSURANCE COMPANY	AGOSTINI ANTONIO	6.248
2950	THE GREAT-WEST LIFE ASSURANCE COMPAN	AGOSTINI ANTONIO	35.556
2399	THE MASTER TRUST BANK OF JAPAN LTD	AGOSTINI ANTONIO	38.428
866	THE ROYAL INST FOR THE ADVANCEMENT OF LEARNING MCGILL UNIVERSITY	AGOSTINI ANTONIO	16.397
2623	WHOLESALE UNIT TRUST GLOBAL SHARES F 3	AGOSTINI ANTONIO	4.621

Riepilogo Contrari

TOTALE CONTRARI	n°	67 azionisti per n°	11.926.487 Azioni 0,51868 % delle azioni votanti
di cui			
IN PROPRIO	n°	1 azionisti per n°	80.000 Azioni 0,00348 % delle azioni votanti
PER DELEGA	n°	66 azionisti per n°	11.846.487 Azioni 0,51521 % delle azioni votanti

¹VPC: voto per corrispondenza

ASSEMBLEA ORDINARIA

13 APRILE 2017

Segreteria Societaria - Ufficio Titoli



Unica convocazione

Esito della votazione sul punto 5

Nomina degli Amministratori.

Elenco Astenuti

SCHEDA	NOMINATIVO AZIONISTA	DELEGATO	NUMERO DI AZIONI TOTALE
412	GROTTI ALBERTO		100
2326	PEDERSOLI LANFRANCO		1.500
3170	ARROWGRASS MASTER FUND LTD	AGOSTINI ANTONIO	82.740
450	ARROWGRASS MASTER FUND LTD	AGOSTINI ANTONIO	47.303
3218	ARROWGRASS MASTER FUND LTD	AGOSTINI ANTONIO	289
443	AUSTSAFE SUPERANNUATION FUND	AGOSTINI ANTONIO	82.791
444	CARE SUPER.	AGOSTINI ANTONIO	212.790
469	CG CAYMAN FUND LIMITED	AGOSTINI ANTONIO	127.000
2347	CHALLENGE FUNDS CHALLENGE ITALIAN EQUITY	AGOSTINI ANTONIO	1.300.000
474	CLINTON EQUITY STRATEGIES MASTER FUND LTD	AGOSTINI ANTONIO	681.149
475	CLINTON LIGHTHOUSE EQUITY STRATEGIES FUND (OFFSHORE) LP CO CLINTON GROUP, INC.	AGOSTINI ANTONIO	20.455
476	CLINTON LIGHTHOUSE EQUITY STRATEGIES MASTER FUND LTD. C/O CLINTON GROUP, INC	AGOSTINI ANTONIO	82.013
1216	DEUTSCHE BANK-ONSHORE	AGOSTINI ANTONIO	3.107
3159	MERRILL LYNCH PROFESSIONAL CLEARING CORP	AGOSTINI ANTONIO	106.570

ASSEMBLEA ORDINARIA

13 APRILE 2017

Segreteria Societaria - Ufficio Titoli



Unica convocazione

Esito della votazione sul punto 5

Nomina degli Amministratori.

Elenco Astenuti

SCHEDA

NOMINATIVO AZIONISTA

DELEGATO

NUMERO DI AZIONI
TOTALE

Riepilogo Astenuti

TOTALE ASTENUTI

n°

14 azionisti per n°

2.747.807 Azioni

0,11950 % delle azioni votanti

di cui

IN PROPRIO

n°

2 azionisti per n°

1.600 Azioni

0,00007 % delle azioni votanti

PER DELEGA

n°

12 azionisti per n°

2.746.207 Azioni

0,11943 % delle azioni votanti

ASSEMBLEA ORDINARIA

13 APRILE 2017

Segreteria Societaria - Ufficio Titoli



Unica convocazione

Esito della votazione sul punto 5

Nomina degli Amministratori.

Elenco Non Votanti

SCHEDA	NOMINATIVO AZIONISTA	DELEGATO	NUMERO DI AZIONI TOTALE
2132	CHIURAZZI LUIGI		3.000
578	DORI CARLO		850
2212	ROSANIA ELMAN		2
2100	SIBILIA CARLO	ROSANIA ELMAN	2
2213	ROSANIA ANNA	QUINTO FRANCESCO PIO	2
569	PUTNAM SELECT GLOBAL EQUITY FUND LP.	AGOSTINI ANTONIO	3.187
568	PUTNAM SELECT U.S EQUITY FUND LP	AGOSTINI ANTONIO	1.475
2101	CAPURSO SEBASTIANO	GOVONI ALESSANDRO	2
579	ROSATI GIUSEPPINA	DORI CARLO	850
2216	BANK OF NEW YORK MELLON ADR D.	AGOSTINI ANTONIO	5.988.614

Riepilogo Non votanti

TOTALE NON VOTANTI	n°	10 azionisti per n°	5.997.984 Azioni
di cui			
IN PROPRIO	n°	3 azionisti per n°	3.852 Azioni
PER DELEGA	n°	7 azionisti per n°	5.994.132 Azioni

ASSEMBLEA ORDINARIA

13 APRILE 2017

Segreteria Societaria - Ufficio Titoli



Unica convocazione

Esito della votazione sul punto 6

Nomina del Presidente del Consiglio di Amministrazione.

Azionisti Presenti

In proprio	n°	22	per n°	186.576 Azioni	0,01 % del capitale sociale
Per delega	n°	3.108	per n°	2.305.182.913 Azioni	63,43 % del capitale sociale
TOTALE PRESENTI	n°	3.130	per n°	2.305.369.489 Azioni	63,44 % del capitale sociale

Esito Votazione

FAVOREVOLI	n°	2.972	azionisti per n°	2.269.880.187 Azioni	99,11901 % delle azioni votanti
CONTRARI	n°	107	azionisti per n°	12.881.797 Azioni	0,56251 % delle azioni votanti
ASTENUTI	n°	21	azionisti per n°	7.293.397 Azioni	0,31848 % delle azioni votanti
TOTALE VOTANTI	n°	3.100	azionisti per n°	2.290.055.381 Azioni	
NON PARTECIPANTI ALLA VOTAZIONE	n°	32	azionisti per n°	15.314.108 Azioni	

Quorum per approvazione

n° 1.145.027.691 Voti favorevoli (pari al 50% + 1 delle azioni votanti)

La Proposta è approvata

ASSEMBLEA ORDINARIA

13 APRILE 2017

Segreteria Societaria - Ufficio Titoli



Unica convocazione

Esito della votazione sul punto 6

Nomina del Presidente del Consiglio di Amministrazione.

Elenco Favorevoli

SCHEDA	VPC	NOMINATIVO AZIONISTA	DELEGATO	NUMERO DI AZIONI TOTALE
417		AMBRUZZI DANIELA		275
585		BATTAGLIA SERGIO		15.500
415		BUCCINO VINCENZO		4.127
2132		CHIURAZZI LUIGI		3.000
578		DORI CARLO		850
586		GARIZZO EMIDIA		41.500
2201		IADICICCO ANTONIO		1.600
2321		PETRICCA ALBERTO		1.900
587		QUAGLIERO GIOVANNI		10.000
401		RAFFAELLI MARIO		100
410		REGGIANI CLAUDIO		2.140
2337		SERACINI MATTEO		70
3283		MINISTERO DELL'ECONOMIA E DELLE FINANZE		
		DI STEFANO STEFANO ZOPPINI ANDREA		157.552.137
2098		ALLIO GERMANA	BELLINO ROCI MAURO	100
595		ALLEANZA ASSICURAZIONI SPA	CARDINALI LUIGI	1.621.797
2211		GENERALI BELGIO SPA	CARDINALI LUIGI	300.000
2375		GENERALI ESPANA SA DE SEGUROS Y REASEGUROS	CARDINALI LUIGI	68.117
2376		GENERALI ESPANA SA DE SEGUROS Y REASEGUROS	CARDINALI LUIGI	184.410
2368		GENERALI INVESTMENTS EUROPE S.P.A.	CARDINALI LUIGI	649.645
2369		GENERALI INVESTMENTS EUROPE SPA SGR	CARDINALI LUIGI	276.882
2367		GENERALI INVESTMENTS LUXEMBURG SA	CARDINALI LUIGI	84.264
2372		GENERTEL S.P.A.	CARDINALI LUIGI	68.600

ASSEMBLEA ORDINARIA

13 APRILE 2017

Segreteria Societaria - Ufficio Titoli



Unica convocazione

Esito della votazione sul punto 6

Nomina del Presidente del Consiglio di Amministrazione.

Elenco Favorevoli

SCHEDA	VPC	NOMINATIVO AZIONISTA	DELEGATO	NUMERO DI AZIONI TOTALE
2371		GENERTELLIFE SPA	CARDINALI LUIGI	1.462.871
2373		Generali Italia SpA	CARDINALI LUIGI	3.056.522
2379		AHEAD WEALTH SOLUTIONS AG AS TRUSTEE OF ENR BULLET FUND	TREVISAN DARIO	6.700
2366		HC RENTE SIEMENS FONDS INVEST GMBH	TREVISAN DARIO	25.881
2378		PAWL EQUITY FUND - HARMONIA FUNDS AGMVK	TREVISAN DARIO	2.850
594		ROSSETTI RAUL FERNANDO	TREVISAN DARIO	800
2365		SIEMENS BSAV BALANCED SIEMENS FONDS INVEST GMBH	TREVISAN DARIO	21.143
2363		SIEMENS DC BALANCED SIEMENS FONDS INVEST GMBH	TREVISAN DARIO	19.681
2364		SIEMENS-FONDS SIEMENS-RENTE SIEMENS FONDS INVEST GMBH	TREVISAN DARIO	551.284
2362		SIEMENS-FONDS SPTMM SIEMENS FONDS INVEST GMBH	TREVISAN DARIO	49.357
2377		TAKE OPPORTUNITIES FUND - AHEAD WEALTH SOLUTIONS AG	TREVISAN DARIO	7.000
404		CASSA NAZIONALE DI PREVIDENZA ED ASSISTENZA FORENSE	UZZAU ROBERTO	15.309.000
2661		1262 FCP BEHR FRANCE	CARDARELLI ANGELO	122
2662		1327 FCP BQUE SCALBERT DUPONT	CARDARELLI ANGELO	6.000
2680		1448 FCPE GE FACTOFrance	CARDARELLI ANGELO	3.000
2681		1584 FCP FERTILSODEBO	CARDARELLI ANGELO	3.570
1948		1999 VOL EMPL BEN ASS NON-REPR EMPL OF SOUT CAL EDISON CO	CARDARELLI ANGELO	5.099
2253		2) NUMERIC INVESTORS L.L.C	CARDARELLI ANGELO	13.710
45		55002 UP EUROPÆISKE AKTIER	CARDARELLI ANGELO	329.319
49		55041 KUP GLOBALE AKTIER IV	CARDARELLI ANGELO	4.457
52		56053 IP GLOBAL EQUITIES I	CARDARELLI ANGELO	129.935
1810		A.I.DUPONT TESTAMENTARY TRUST	CARDARELLI ANGELO	57.552
1688		ABBEY LIFE ASSURANCE COMPANY LIMITED	CARDARELLI ANGELO	16.819

ASSEMBLEA ORDINARIA

13 APRILE 2017

Segreteria Societaria - Ufficio Titoli



Unica convocazione

Esito della votazione sul punto 6

Nomina del Presidente del Consiglio di Amministrazione.

Elenco Favorevoli

SCHEDA	VPC	NOMINATIVO AZIONISTA	DELEGATO	NUMERO DI AZIONI TOTALE
1689		ABBEY LIFE ASSURANCE COMPANY LIMITED	CARDARELLI ANGELO	126.906
1718		ABERDEEN INV FUNDS UK ICVC II-ABERDEEN EUR EQ ENHANCED INDEXF	CARDARELLI ANGELO	14.502
2076		ABU DHABI RETIREMENT PENSIONS AND BENEFITS FUND	CARDARELLI ANGELO	217.432
227		ACHMEA POOLS FC AWW	CARDARELLI ANGELO	103.449
2665		ACM ACTIONS	CARDARELLI ANGELO	4.403
2664		ACM ACTIONS PLUS	CARDARELLI ANGELO	6.315
1761		ACORN 1998 TRUST	CARDARELLI ANGELO	3.304
1516		ACWI EX-US INDEX MASTER PORTFOLIO OF MASTER INVESTMENT PTF	CARDARELLI ANGELO	148.791
668		ADPACTIONS	CARDARELLI ANGELO	6.575
669		ADPARGNE	CARDARELLI ANGELO	7.534
3064		ADVANCE INTERNATIONAL SHARE INDEX FUND	CARDARELLI ANGELO	115.083
2445		ADVISOR MANAGED TRUST - TACTICAL OFFENSI	CARDARELLI ANGELO	78.228
247		AE3F TEMPLETON GLB 401H	CARDARELLI ANGELO	76.677
248		AEPF TEMPLETON GLOBAL EQU	CARDARELLI ANGELO	189.918
2469		AG2R REUNICA PREVOYANCE	CARDARELLI ANGELO	75.000
680		AGIRA RETRAITE DIVERSIFIE	CARDARELLI ANGELO	29.734
1250		ALASKA COMMON TRUST FUND	CARDARELLI ANGELO	104.166
277		ALASKA PERMANENT FUND CORPORATION	CARDARELLI ANGELO	414.157
278		ALASKA PERMANENT FUND CORPORATION	CARDARELLI ANGELO	7.494
279		ALASKA PERMANENT FUND CORPORATION	CARDARELLI ANGELO	10.468
183		ALICNY BLACKROCK GBL EQUITY	CARDARELLI ANGELO	13.326
75		ALLSTATE INSURANCE CO BLACKROCK	CARDARELLI ANGELO	170.259
66		ALLSTATE LIFE INSURANCE COMPANY	CARDARELLI ANGELO	55.023

ASSEMBLEA ORDINARIA

13 APRILE 2017

Segreteria Societaria - Ufficio Titoli



Unica convocazione

Esito della votazione sul punto 6

Nomina del Presidente del Consiglio di Amministrazione.

Elenco Favorevoli

SCHEDA	VPC	NOMINATIVO AZIONISTA	DELEGATO	NUMERO DI AZIONI TOTALE
2485		ALM ACT ZONE EUR ISR	CARDARELLI ANGELO	2.500.000
1755		AMERGEN CLINTON NUCLEAR POWER PLANT NONQUALIFIED FUND	CARDARELLI ANGELO	8.030
1554		AMERICAN AIRLINES INC., MASTER FIXED BENEFIT PENSION TRUST	CARDARELLI ANGELO	457.918
1088		AMERICAN BEACON ADVISORS COLLECTIVE INVESTMENT TRUST	CARDARELLI ANGELO	182.227
1090		AMERICAN BEACON DIVERSIFIED FUND	CARDARELLI ANGELO	81.433
1089		AMERICAN BEACON INTERNATIONAL EQUITY FUND	CARDARELLI ANGELO	972.797
302		AMERICAN FUNDS GLOBAL BALANCED FUND	CARDARELLI ANGELO	2.800.000
1914		AMERICAN MEDICAL ASSOCIATION	CARDARELLI ANGELO	65.437
1915		AMERICAN MEDICAL ASSOCIATION	CARDARELLI ANGELO	20.379
2924		AMERIPRISE TRUST COMPANY	CARDARELLI ANGELO	4.266
2629		AMP INTERNATIONAL EQUITY INDEX FUND	CARDARELLI ANGELO	55.972
2630		AMP INTERNATIONAL EQUITY INDEX FUND	CARDARELLI ANGELO	295.087
787		AMUNDI ACTIONS INTERNATIONALES DYNAMIC RISK FACTOR	CARDARELLI ANGELO	694
772		AMUNDI ACTIONS INTLES SMART BE	CARDARELLI ANGELO	6.814
687		AMUNDI APOLLINE ACTIONS EUROPE	CARDARELLI ANGELO	114.188
761		AMUNDI ETF EURO STOXX 50 UCITS ETF DR	CARDARELLI ANGELO	2.293.423
604		AMUNDI FUNDS EQUITY EURO RISK PARITY	CARDARELLI ANGELO	498.599
602		AMUNDI FUNDS SELECT EURO	CARDARELLI ANGELO	271.101
603		AMUNDI FUNDS SELECT EURO	CARDARELLI ANGELO	127.040
765		AMUNDI PATRIMOINE	CARDARELLI ANGELO	336.675
606		AMUNDI SIF EUROPEAN EQUITY INDEX FUND	CARDARELLI ANGELO	7.875
1158		ANCHOR SERIES TRUST NATURAL RESOURCES PORTFOLIO	CARDARELLI ANGELO	185.898
114		APL RB EQ DEV MIRA	CARDARELLI ANGELO	13.391

ASSEMBLEA ORDINARIA

13 APRILE 2017

Segreteria Societaria - Ufficio Titoli



Unica convocazione

Esito della votazione sul punto 6

Nomina del Presidente del Consiglio di Amministrazione.

Elenco Favorevoli

SCHEDA	VPC	NOMINATIVO AZIONISTA	DELEGATO	NUMERO DI AZIONI TOTALE
1684		ARAB BANK FOR ECONOMIC DEVELOPMENT IN AFRICA	CARDARELLI ANGELO	16.532
124		ARC RB EQ DEV KAITOS	CARDARELLI ANGELO	6.787
1910		ARIA CO PTY LTD AS TRUSTEE FOR COMBINED INVESTMENTS FUND	CARDARELLI ANGELO	330.682
1031		ARIZONA STATE RETIREMENT SYSTEM	CARDARELLI ANGELO	1.237.929
962		ARKWRIGHT, LLC	CARDARELLI ANGELO	3.853
964		ARKWRIGHT, LLC	CARDARELLI ANGELO	8.899
673		ARRCO LONG TERME D ACTIONS	CARDARELLI ANGELO	163.853
2264		ARRCO QUANT 1	CARDARELLI ANGELO	142.050
1215		ASHWOOD INVESTMENTS LIMITED	CARDARELLI ANGELO	6.310
2931		ASSOCIATION BIENF RETR POL VILLE MONTREA	CARDARELLI ANGELO	34.900
752		ASSURDIX	CARDARELLI ANGELO	326.901
59		AST BLKRK GLBL STR INT SAE PDDC	CARDARELLI ANGELO	17.571
63		AST BLKRK GLOBAL STRAT PT TE PDDG	CARDARELLI ANGELO	24.436
61		AST FRK K2 GAR PORT GLB EQ PDC8	CARDARELLI ANGELO	10.201
62		AST WELLINGTON MGMT REAL TR PDMU	CARDARELLI ANGELO	927
139		ASV RB EQ DEV MENKAR	CARDARELLI ANGELO	13.472
177		ATANDT UNION WELFARE BENEFIT TRUST	CARDARELLI ANGELO	36.755
451		ATLAS ENHANCED MASTER FUND	CARDARELLI ANGELO	616.038
452		ATLAS MASTER FUND LTD. - MLOY-ENERGY C/O BALYASNY ASSET MANAGEMENT LP	CARDARELLI ANGELO	105.537
773		ATOUT EUROLAND HAUT RENDEMENT	CARDARELLI ANGELO	122.036
774		ATOUT EUROLAND MIN VAR	CARDARELLI ANGELO	38.859
775		ATOUT EUROLAND RESTRUCTURATION	CARDARELLI ANGELO	290.856
776		ATOUT EUROLAND SELECT	CARDARELLI ANGELO	624.550

ASSEMBLEA ORDINARIA

13 APRILE 2017

Segreteria Societaria - Ufficio Titoli



Unica convocazione

Esito della votazione sul punto 6

Nomina del Presidente del Consiglio di Amministrazione.

Elenco Favorevoli

SCHEDA	VPC	NOMINATIVO AZIONISTA	DELEGATO	NUMERO DI AZIONI TOTALE
767		ATOUT EUROPE HAUT RENDEMENT	CARDARELLI ANGELO	8.670
768		ATOUT EUROPE RESTRUCTURATION	CARDARELLI ANGELO	26.382
769		ATOUT EUROPE SELECT	CARDARELLI ANGELO	108.612
770		ATOUT EUROPE SMART BETA	CARDARELLI ANGELO	37.408
782		ATOUT FRANCE SELECT	CARDARELLI ANGELO	318.168
756		ATOUT MODERATIONS	CARDARELLI ANGELO	128.785
2616		AUSTRALIAN CATHOLIC SUPERAN RETIREM FUND	CARDARELLI ANGELO	15.669
3280		AVIVA INVESTORS AVIVA INVESTORS LUXEMBOURG	CARDARELLI ANGELO	1.432.610
453		AVIVA INVESTORS INTERNATIONAL INDEX TRACKING FUND	CARDARELLI ANGELO	64.774
3104		AVIVA LIFE & PENSIONS UK LIMITED	CARDARELLI ANGELO	143.718
3105		AVIVA LIFE & PENSIONS UK LIMITED	CARDARELLI ANGELO	116.958
3106		AVIVA LIFE & PENSIONS UK LIMITED	CARDARELLI ANGELO	75.767
3111		AVIVA LIFE AND PENSIONS UK LIMITED	CARDARELLI ANGELO	388.056
3112		AVIVA LIFE AND PENSIONS UK LIMITED	CARDARELLI ANGELO	745.672
153		AWAF AWAC WELLINGTON	CARDARELLI ANGELO	69.217
2512		AXA GENERATION EQUILIBRE 2 FCPE	CARDARELLI ANGELO	195.000
2959		AXA INSURANCE LIMITED	CARDARELLI ANGELO	85.600
1059		AXA ROSENBERG EQUITY ALPHA TRUST	CARDARELLI ANGELO	11.200
2509		AXA VALEURS EURO	CARDARELLI ANGELO	345.000
1406		AXA WORLD FUNDS	CARDARELLI ANGELO	1.800.000
1407		AXA WORLD FUNDS	CARDARELLI ANGELO	21.951
1408		AXA WORLD FUNDS	CARDARELLI ANGELO	31.038
1409		AXA WORLD FUNDS	CARDARELLI ANGELO	900.000

ASSEMBLEA ORDINARIA

13 APRILE 2017

Segreteria Societaria - Ufficio Titoli



Unica convocazione

Esito della votazione sul punto 6

Nomina del Presidente del Consiglio di Amministrazione.

Elenco Favorevoli

SCHEDA	VPC	NOMINATIVO AZIONISTA	DELEGATO	NUMERO DI AZIONI TOTALE
1410		AXA WORLD FUNDS	CARDARELLI ANGELO	832.000
236		AZL INTERNATIONAL INDEX FUND	CARDARELLI ANGELO	347.675
9		AZL NFJ INTERNATIONAL VALUE FUND	CARDARELLI ANGELO	10.853
1756		BAE SYSTEMS PENSION FUNDS COMMON INVESTMENT FUND	CARDARELLI ANGELO	126.968
2758		BANCO CENTRAL DE TIMOR EST	CARDARELLI ANGELO	192.094
3056		BANCO CENTRAL DE TIMOR EST	CARDARELLI ANGELO	200.243
1824		BANK NEGARA MALAYSIA	CARDARELLI ANGELO	330.580
2976		BANK OF AMERICA NA	CARDARELLI ANGELO	296
128		BANK OF AMERICA OMNIBUS	CARDARELLI ANGELO	267
1802		BANK OF BOTSWANA	CARDARELLI ANGELO	61.269
1267		BANK OF KOREA	CARDARELLI ANGELO	131.920
1268		BANK OF KOREA	CARDARELLI ANGELO	108.897
2688		BANQUE PICTET & CIE SA	CARDARELLI ANGELO	27.388
2917		BAPTIST HEALTH SOUTH FLORIDA INC	CARDARELLI ANGELO	313.130
1919		BATTELLE MEMORIAL INSTITUTE	CARDARELLI ANGELO	20.400
2587		BAYVK A4 FONDS	CARDARELLI ANGELO	35.003
1823		BEAT DRUGS FUND ASSOCIATION	CARDARELLI ANGELO	3.544
346		BELL ATLANTIC MASTER TRUST	CARDARELLI ANGELO	21.192
347		BELL ATLANTIC MASTER TRUST	CARDARELLI ANGELO	15.017
157		BELLSOUTH CORP RFA VEBA TRUST	CARDARELLI ANGELO	70.540
2996		BEST INVESTMENT CORPORATION	CARDARELLI ANGELO	16.335
3148		BF AND M LIFE INSURANCE COMPANY	CARDARELLI ANGELO	40.859
3145		BF AND M LIFE INSURANCE COMPANY LTD	CARDARELLI ANGELO	8.088

ASSEMBLEA ORDINARIA

13 APRILE 2017

Segreteria Societaria - Ufficio Titoli



Unica convocazione

Esito della votazione sul punto 6

Nomina del Presidente del Consiglio di Amministrazione.

Elenco Favorevoli

SCHEDA	VPC	NOMINATIVO AZIONISTA	DELEGATO	NUMERO DI AZIONI TOTALE
252		BFTF MFS INTERNATIONAL	CARDARELLI ANGELO	68.114
237		BGF FLEX MULTI ASSET GBL EQ PF	CARDARELLI ANGELO	9.084
238		BGF WORLD ENERGY FD NAT RES	CARDARELLI ANGELO	2.608.550
1524		BGI MSCI EAFE EQUITY INDEX NON-LENDABLE FUND B	CARDARELLI ANGELO	762.200
1525		BGI MSCI EMU IMI INDEX FUND B	CARDARELLI ANGELO	2.303
1523		BGI MSCI EUROPE EQUITY INDEX FUND B	CARDARELLI ANGELO	748.042
1271		BIMCOR GLOBAL EQUITY POOLED FUND	CARDARELLI ANGELO	72.391
1270		BIMCOR OVERSEAS POOLED FUND	CARDARELLI ANGELO	97.896
186		BLACKROCK ACWI USIMI	CARDARELLI ANGELO	740.404
118		BLACKROCK ALL CAP ENERGY RESOURCES	CARDARELLI ANGELO	142.496
1670		BLACKROCK AM DE AG FOR ISHARES EURO STOXX 50 UCITS ETF (DE)	CARDARELLI ANGELO	8.681.001
1671		BLACKROCK AM DE FOR ISHARES EURO STOXX UCITS ETF (DE)	CARDARELLI ANGELO	1.086.807
1672		BLACKROCK AM DE FOR ISHARES STOXX EUROPE 50 UCITS ETF (DE)	CARDARELLI ANGELO	175.290
1675		BLACKROCK AM DE FOR ISHARES STOXX EUROPE 600 UCITS ETF (DE)	CARDARELLI ANGELO	1.767.976
1673		BLACKROCK AM DE FOR ISHS STOXX EUROPE LARGE 200 UCITS ETF (DE)	CARDARELLI ANGELO	26.679
1681		BLACKROCK AM SCHWEIZ AG OBO BIFS WORLD EX SWITZ EQ INDEX FUND	CARDARELLI ANGELO	13.826
1506		BLACKROCK CDN MSCI EAFE EQUITY INDEX FUND	CARDARELLI ANGELO	816.479
1509		BLACKROCK CDN MSCI EAFE INDEX PLUS FUND	CARDARELLI ANGELO	19.111
1508		BLACKROCK CDN WORLD INDEX FUND	CARDARELLI ANGELO	83.095
13		BLACKROCK ENERGY AND RESOURCES TRUST	CARDARELLI ANGELO	533.450
3062		BLACKROCK FISSION INDEXED INTL EQUITY FD	CARDARELLI ANGELO	83.772
40		BLACKROCK GLBL OP VI FD OF BR VS FD	CARDARELLI ANGELO	17.025
14		BLACKROCK GLBL OPP EQUITY TRUST	CARDARELLI ANGELO	405.100

ASSEMBLEA ORDINARIA

13 APRILE 2017

Segreteria Societaria - Ufficio Titoli



Unica convocazione

Esito della votazione sul punto 6

Nomina del Presidente del Consiglio di Amministrazione.

Elenco Favorevoli

SCHEDA	VPC	NOMINATIVO AZIONISTA	DELEGATO	NUMERO DI AZIONI TOTALE
85		BLACKROCK GLOBAL FUNDS	CARDARELLI ANGELO	121.420
87		BLACKROCK GLOBAL FUNDS	CARDARELLI ANGELO	37.276
1421		BLACKROCK GLOBAL INDEX FUNDS	CARDARELLI ANGELO	86.674
1422		BLACKROCK GLOBAL INDEX FUNDS	CARDARELLI ANGELO	135.179
1515		BLACKROCK INDEX FUNDS INC.-BLACKROCK INTERNATIONAL INDEX FUND	CARDARELLI ANGELO	1.154.747
3239		BLACKROCK INDEX SELECTION FUND	CARDARELLI ANGELO	16.585
3240		BLACKROCK INDEX SELECTION FUND	CARDARELLI ANGELO	952.979
3241		BLACKROCK INDEX SELECTION FUND	CARDARELLI ANGELO	124.270
3242		BLACKROCK INDEX SELECTION FUND	CARDARELLI ANGELO	46.387
3243		BLACKROCK INDEX SELECTION FUND	CARDARELLI ANGELO	764.647
3061		BLACKROCK INDEXED ALL-COUNTRY EQUITY FUN	CARDARELLI ANGELO	12.471
1481		BLACKROCK INST TRUST CO NA INV FUNDSFOR EMPLOYEE BENEFIT TR	CARDARELLI ANGELO	3.897.449
1482		BLACKROCK INST TRUST CO NA INV FUNDSFOR EMPLOYEE BENEFIT TR	CARDARELLI ANGELO	760.031
1483		BLACKROCK INST TRUST CO NA INV FUNDSFOR EMPLOYEE BENEFIT TR	CARDARELLI ANGELO	272.700
1484		BLACKROCK INST TRUST CO NA INV FUNDSFOR EMPLOYEE BENEFIT TR	CARDARELLI ANGELO	45.700
1497		BLACKROCK INST TRUST CO NA INV FUNDSFOR EMPLOYEE BENEFIT TR	CARDARELLI ANGELO	8.298.008
1498		BLACKROCK INST TRUST CO NA INV FUNDSFOR EMPLOYEE BENEFIT TR	CARDARELLI ANGELO	196.165
1499		BLACKROCK INST TRUST CO NA INV FUNDSFOR EMPLOYEE BENEFIT TR	CARDARELLI ANGELO	34.064
1500		BLACKROCK INST TRUST CO NA INV FUNDSFOR EMPLOYEE BENEFIT TR	CARDARELLI ANGELO	2.450.759
1501		BLACKROCK INST TRUST CO NA INV FUNDSFOR EMPLOYEE BENEFIT TR	CARDARELLI ANGELO	235.502
1504		BLACKROCK INST TRUST CO NA INV FUNDSFOR EMPLOYEE BENEFIT TR	CARDARELLI ANGELO	4.406
1505		BLACKROCK INST TRUST CO NA INV FUNDSFOR EMPLOYEE BENEFIT TR	CARDARELLI ANGELO	19.745
1510		BLACKROCK INST TRUST CO NA INV FUNDSFOR EMPLOYEE BENEFIT TR	CARDARELLI ANGELO	360.755

ASSEMBLEA ORDINARIA

13 APRILE 2017

Segreteria Societaria - Ufficio Titoli



Unica convocazione

Esito della votazione sul punto 6

Nomina del Presidente del Consiglio di Amministrazione.

Elenco Favorevoli

SCHEDA	VPC NOMINATIVO AZIONISTA	DELEGATO	NUMERO DI AZIONI TOTALE
1511	BLACKROCK INST TRUST CO NA INV FUNDSFOR EMPLOYEE BENEFIT TR CARDARELLI ANGELO		4.283.482
1512	BLACKROCK INST TRUST CO NA INV FUNDSFOR EMPLOYEE BENEFIT TR CARDARELLI ANGELO		280.140
1513	BLACKROCK INST TRUST CO NA INV FUNDSFOR EMPLOYEE BENEFIT TR CARDARELLI ANGELO		311.281
1514	BLACKROCK INST TRUST CO NA INV FUNDSFOR EMPLOYEE BENEFIT TR CARDARELLI ANGELO		15.224
3043	BLACKROCK INSTITUTIONAL JERSEY FUNDS CARDARELLI ANGELO		21.033
3044	BLACKROCK INSTITUTIONAL POOLED FUND PLC CARDARELLI ANGELO		2.286
3045	BLACKROCK INSTITUTIONAL POOLED FUND PLC CARDARELLI ANGELO		53.202
3065	BLACKROCK INTERNATIONAL ALPHA TILTS FUND CARDARELLI ANGELO		56.806
119	BLACKROCK INTERNATIONAL OPPORT CARDARELLI ANGELO		716.800
44	BLACKROCK INTL GROWTH AND INCOME TST CARDARELLI ANGELO		543.200
1528	BLACKROCK MSCI EUROPE EQUITY ESG SCREENED INDEX FUND B CARDARELLI ANGELO		1.476
1529	BLACKROCK MSCI WORLD EQUITY ESG SCREENED INDEX FUND B CARDARELLI ANGELO		245.566
1480	BLACKROCK MSCI WORLD INDEX FUND OF BLACKROCK FUNDS CARDARELLI ANGELO		36.069
3053	BLACKROCK SCREEN WHOLE INDEXED INT EQ FD CARDARELLI ANGELO		4.733
1419	BLACKROCK STRATEGIC FUNDS CARDARELLI ANGELO		17.655
1420	BLACKROCK STRATEGIC FUNDS CARDARELLI ANGELO		14.619
3068	BLACKROCK WHOLESALE INDEXED INTERNATIONAL CARDARELLI ANGELO		190.542
335	BLACKROCK WORLD EX FLORIDA RET SYS CARDARELLI ANGELO		1.084.201
117	BLK MANAGED VOL PF FD INTL EAFE CARDARELLI ANGELO		20.415
324	BLL AQUIL LIFGLO3000 FMEN WHT INDFD CARDARELLI ANGELO		445.545
106	BLL AQUILA LIFE EUROPEAN EQUITY CARDARELLI ANGELO		5.617.885
113	BLL AQUILA LIFE FTSE RAFI DEVELOPED CARDARELLI ANGELO		771.191
112	BLL AQUILA LIFE MSCI WORLD FUND CARDARELLI ANGELO		399.551

ASSEMBLEA ORDINARIA

13 APRILE 2017

Segreteria Societaria - Ufficio Titoli



Unica convocazione

Esito della votazione sul punto 6

Nomina del Presidente del Consiglio di Amministrazione.

Elenco Favorevoli

SCHEDA	VPC	NOMINATIVO AZIONISTA	DELEGATO	NUMERO DI AZIONI TOTALE
110		BLL AQUILA LIFE OSEAS EQUITY FUND	CARDARELLI ANGELO	12.800
107		BLL ASCENT LIFE EUROPEAN	CARDARELLI ANGELO	30.898
111		BLL ASCENT LIFEENHANCED	CARDARELLI ANGELO	37.222
1916		BLUE SHIELD OF CALIFORNIA EMPLOYEES' RETIREMENT PLAN	CARDARELLI ANGELO	65.506
1901		BLUE SKY GROUP	CARDARELLI ANGELO	293.670
1902		BLUE SKY GROUP	CARDARELLI ANGELO	993
1702		BNY MELLON TR+DEP ATF ST. JAMES'S PLACE GLOBAL EQ UNIT TR	CARDARELLI ANGELO	178.208
1725		BNY MELLON TR+DEP ATF ST. JAMES'S PLACE MNGD GROWTH UNIT TR	CARDARELLI ANGELO	533.566
219		BNYMTCIL LM MC GLBL RESOURCES FD	CARDARELLI ANGELO	31.942
331		BNYMTD BLK CONT EUR EQ TRCK FD INV	CARDARELLI ANGELO	1.728.141
332		BNYMTD BLK DYN DVSD GR PFFD ASSTALL	CARDARELLI ANGELO	11.203
330		BNYMTD BLK NAT RES GRWTH AND INC FD	CARDARELLI ANGELO	56.936
235		BNYMTD BLKGBLEQFD GBLEQHIGHPER	CARDARELLI ANGELO	66.250
116		BNYMTD FTF TEMPLETON GROWTH FUND	CARDARELLI ANGELO	129.563
239		BNYMTD RAMAM WORLD RECOVERY FUND	CARDARELLI ANGELO	113.400
328		BNYMTD RM GLOBAL HIGH ALPHA FUND	CARDARELLI ANGELO	40.300
371		BOARD OF PENSIONS OF THE EVANGELICAL LUTHERAN CHURCH IN AMERICA	CARDARELLI ANGELO	72.663
372		BOARD OF PENSIONS OF THE EVANGELICAL LUTHERAN CHURCH IN AMERICA	CARDARELLI ANGELO	45.779
374		BOARD OF PENSIONS OF THE EVANGELICAL LUTHERAN CHURCH IN AMERICA	CARDARELLI ANGELO	29.739
28		BOK KIC AAEQ 3	CARDARELLI ANGELO	32.250
31		BOK KIC GAEQ6	CARDARELLI ANGELO	71.718
156		BOPF TEMPLETON	CARDARELLI ANGELO	248.442
573		BOSTON PARTNERS GLOBAL INVESTORS INC BSTN PRTRRS EUR LNG SHORT FD	CARDARELLI ANGELO	1.510

ASSEMBLEA ORDINARIA

13 APRILE 2017

Segreteria Societaria - Ufficio Titoli



Unica convocazione

Esito della votazione sul punto 6

Nomina del Presidente del Consiglio di Amministrazione.

Elenco Favorevoli

SCHEDA	VPC	NOMINATIVO AZIONISTA	DELEGATO	NUMERO DI AZIONI TOTALE
2613		BPCB DPF ECCLESTON G	CARDARELLI ANGELO	45.442
834		BPL	CARDARELLI ANGELO	462.243
109		BR GLOBAL OPP PORT EQUITY SLEEVE	CARDARELLI ANGELO	106.460
1222		BRANDES CANADA GLOBAL EQUITY UNIT TRUST	CARDARELLI ANGELO	39.700
1221		BRANDES CANADA INTERNATIONAL EQUITY UNIT TRUST	CARDARELLI ANGELO	696.317
1608		BRANDES GLOBAL BALANCED FUND	CARDARELLI ANGELO	22.616
978		BRANDES GLOBAL EQUITY FUND	CARDARELLI ANGELO	71.529
1610		BRANDES GLOBAL EQUITY FUND	CARDARELLI ANGELO	363.612
980		BRANDES GLOBAL EQUITY INCOME FUND	CARDARELLI ANGELO	1.585
1223		BRANDES GLOBAL OPPORTUNITIES FUND	CARDARELLI ANGELO	197.085
979		BRANDES GLOBAL OPPORTUNITIES VALUE FUND	CARDARELLI ANGELO	23.917
187		BRANDES GLOBALEQUITY	CARDARELLI ANGELO	1.109.370
1863		BRANDES INSTITUTIONAL EQUITY TRUST	CARDARELLI ANGELO	977.079
1864		BRANDES INSTITUTIONAL EQUITY TRUST	CARDARELLI ANGELO	136.484
1865		BRANDES INSTITUTIONAL EQUITY TRUST	CARDARELLI ANGELO	14.585
1866		BRANDES INSTITUTIONAL EQUITY TRUST	CARDARELLI ANGELO	38.809
1867		BRANDES INSTITUTIONAL EQUITY TRUST	CARDARELLI ANGELO	2.246
1547		BRANDES INSTITUTIONAL INTERNATIONAL EQUITY FUND	CARDARELLI ANGELO	886.545
1609		BRANDES INTERNATIONAL EQUITY FUND	CARDARELLI ANGELO	312.184
1063		BRANDES INVESTMENT FUNDS PLC	CARDARELLI ANGELO	262.383
1064		BRANDES INVESTMENT FUNDS PLC	CARDARELLI ANGELO	1.879.865
1956		BRANDES INVESTMENT PARTNERS, LP 401(K) PLAN	CARDARELLI ANGELO	17.395
1957		BRANDES INVESTMENT PARTNERS, LP 401(K) PLAN	CARDARELLI ANGELO	12.800

ASSEMBLEA ORDINARIA

13 APRILE 2017

Segreteria Societaria - Ufficio Titoli



Unica convocazione

Esito della votazione sul punto 6

Nomina del Presidente del Consiglio di Amministrazione.

Elenco Favorevoli

SCHEDA VPC	NOMINATIVO AZIONISTA	DELEGATO	NUMERO DI AZIONI TOTALE
352	BRIDGE BUILDER INTERNATIONAL EQUITY FUND	CARDARELLI ANGELO	40.517
397	BRIDGE BUILDER INTERNATIONAL EQUITY FUND	CARDARELLI ANGELO	674.131
841	BRIDGEWATER PURE ALPHA TRADING COMPANY II, LTD	CARDARELLI ANGELO	920.523
856	BRIDGEWATER PURE ALPHA TRADING COMPANY II, LTD	CARDARELLI ANGELO	4.869.771
842	BRIDGEWATER TAILORED ALL WEATHER FUND, L.P	CARDARELLI ANGELO	912.233
1920	BRISTOL-MYERS SQUIBB COMPANY MASTER RETIREMENT TRUST	CARDARELLI ANGELO	63.341
2431	BROWN BROTHERS HARRIMAN + CO., BOSTON CUSTODIAN FOR BBHTSIA LOS ANGELES CAPITAL GL	CARDARELLI ANGELO	114.832
1695	BRUNEI INVESTMENT AGENCY	CARDARELLI ANGELO	51.242
1696	BRUNEI INVESTMENT AGENCY	CARDARELLI ANGELO	10.156
3178	BT EUROPEAN GROWTH FUND	CARDARELLI ANGELO	80.923
2778	BT WHOLESALE MULTI MANAG INTL SHARE FUND	CARDARELLI ANGELO	118.356
2878	BUREAU OF LABOR FUNDS- LABOR PENSION FUND	CARDARELLI ANGELO	123.246
2879	BUREAU OF LABOR FUNDS- LABOR PENSION FUND	CARDARELLI ANGELO	41.056
3113	BUREAU OF LABOR FUNDS- LABOR PENSION FUND	CARDARELLI ANGELO	138.092
2896	BUREAU OF LABOR FUNDS-LABOR INSURANCE FUND	CARDARELLI ANGELO	88.001
2897	BUREAU OF LABOR FUNDS-LABOR INSURANCE FUND	CARDARELLI ANGELO	76.065
3115	BUREAU OF LABOR FUNDS-LABOR INSURANCE FUND	CARDARELLI ANGELO	37.600
3125	BUREAU OF LABOR FUNDS-LABOR INSURANCE FUND	CARDARELLI ANGELO	29.639
3126	BUREAU OF LABOR FUNDS-LABOR INSURANCE FUND	CARDARELLI ANGELO	83.216
2880	BUREAU OF LABOR FUNDS-LABOR PENSION FUN	CARDARELLI ANGELO	65.564
2899	BUREAU OF LABOR FUNDS-LABOR PENSION FUN	CARDARELLI ANGELO	52.591
3114	BUREAU OF LABOR FUNDS-LABOR PENSION FUND	CARDARELLI ANGELO	27.742
1087	CAISSE DE DEPOT ET PLACEMENT DU QUEBEC	CARDARELLI ANGELO	3.337.358

ASSEMBLEA ORDINARIA

13 APRILE 2017

Segreteria Societaria - Ufficio Titoli



Unica convocazione

Esito della votazione sul punto 6

Nomina del Presidente del Consiglio di Amministrazione.

Elenco Favorevoli

SCHEDA	VPC	NOMINATIVO AZIONISTA	DELEGATO	NUMERO DI AZIONI TOTALE
1072		CALAMOS GLOBAL EQUITY FUND	CARDARELLI ANGELO	37.000
1917		CALIFORNIA PHYSICIANS SERVICE D/B/A BLUE SHIELD OF CALIFORNIA	CARDARELLI ANGELO	174.321
1305		CALIFORNIA STATE TEACHERS RETIREMENT SYSTEM	CARDARELLI ANGELO	109.496
1306		CALIFORNIA STATE TEACHERS RETIREMENT SYSTEM	CARDARELLI ANGELO	1.401.340
1307		CALIFORNIA STATE TEACHERS RETIREMENT SYSTEM	CARDARELLI ANGELO	1.677.977
1616		CALIFORNIA STATE TEACHERS RETIREMENT SYSTEM	CARDARELLI ANGELO	702.359
1617		CALIFORNIA STATE TEACHERS RETIREMENT SYSTEM	CARDARELLI ANGELO	1.200.502
1618		CALIFORNIA STATE TEACHERS RETIREMENT SYSTEM	CARDARELLI ANGELO	2.150.077
1959		CAMPBELL PENSION PLANS MASTER RETIREMENT TRUST	CARDARELLI ANGELO	49.312
863		CANADIAN PACIFIC RAILWAY COMPANY PENSION PLAN	CARDARELLI ANGELO	407.201
3247		CAPITAL INTERNATIONAL FUND	CARDARELLI ANGELO	49.060
2776		CAPITAL WORLD GROWTH & INCOME FUND INC	CARDARELLI ANGELO	7.405.300
2788		CARBON AWARE INTERNATIONAL SHARES FUND	CARDARELLI ANGELO	28.628
674		CARP - INDO	CARDARELLI ANGELO	133.002
2273		CASSETTE DIVERSIFIE	CARDARELLI ANGELO	62.849
1922		CATERPILLAR INC MASTER RETIREMENT TRUST	CARDARELLI ANGELO	631.809
1923		CATERPILLAR INC. GROUP INSURANCE PLAN TRUST	CARDARELLI ANGELO	42.287
1921		CATERPILLAR INVESTMENT TRUST	CARDARELLI ANGELO	212.852
466		CBOSC-CBGS-WGSS07	CARDARELLI ANGELO	54.136
96		CC COL EAFE Q UN 1	CARDARELLI ANGELO	10.600
95		CC COL EAFE Q UN 2	CARDARELLI ANGELO	14.200
1507		CDN ACWI ALPHA TILTS FUND	CARDARELLI ANGELO	19.408
2960		CENTRAL FINANCE BOARD METHODIST CHURCH	CARDARELLI ANGELO	13.100

ASSEMBLEA ORDINARIA

13 APRILE 2017

Segreteria Societaria - Ufficio Titoli



Unica convocazione

Esito della votazione sul punto 6

Nomina del Presidente del Consiglio di Amministrazione.

Elenco Favorevoli

SCHEDA	VPC	NOMINATIVO AZIONISTA	DELEGATO	NUMERO DI AZIONI TOTALE
1069		CENTRAL PROVIDENT FUND BOARD	CARDARELLI ANGELO	25.609
467		CFSIL - COLONIAL FIRST STATE GLOBAL ASSET MANAGEMENT MULTI SECTOR TRUST 1	CARDARELLI ANGELO	464
468		CFSIL RE COLONIAL FIRST STATE INVESTMENT FUND 10	CARDARELLI ANGELO	66.624
1831		CHESS INTERNATIONAL PROPERTIES, LTD.	CARDARELLI ANGELO	2.282
1805		CHEVRON MASTER PENSION TRUST	CARDARELLI ANGELO	5.916
1806		CHEVRON MASTER PENSION TRUST	CARDARELLI ANGELO	100.271
1807		CHEVRON UK PENSION PLAN	CARDARELLI ANGELO	20.339
1924		CHILDREN'S HEALTHCARE OF ATLANTA, INC.	CARDARELLI ANGELO	119.931
3052		CHINA LIFE INSURANCE (GROUP) COMPANY	CARDARELLI ANGELO	5.708
3051		CHINA LIFE INSURANCE COMPANY LIMITED	CARDARELLI ANGELO	69.249
1809		CHRISTIAN SCHOOL PENSION PLAN AND TRUST FUND	CARDARELLI ANGELO	116.656
470		CHUNGHWA POST CO LTD	CARDARELLI ANGELO	81.264
1852		CINDY SPRINGS, LLC	CARDARELLI ANGELO	364
1853		CINDY SPRINGS, LLC	CARDARELLI ANGELO	39.959
471		CITIBANK KOREA INC	CARDARELLI ANGELO	489.689
472		CITITRUST LTD	CARDARELLI ANGELO	235.247
473		CITITRUST LTD	CARDARELLI ANGELO	14.519
1573		CITY OF HIALEAH EMPLOYEES' RETIREMENT SYSTEM	CARDARELLI ANGELO	30.031
1973		CITY OF LOS ANGELES FIRE AND POLICE PENSION PLAN	CARDARELLI ANGELO	1.980.006
1974		CITY OF LOS ANGELES FIRE AND POLICE PENSION PLAN	CARDARELLI ANGELO	136.718
1960		CITY OF MILWAUKEE EMPLOYEES RETIREMENT SYSTEM	CARDARELLI ANGELO	727.539
1224		CITY OF NEW YORK GROUP TRUST	CARDARELLI ANGELO	338.334
1225		CITY OF NEW YORK GROUP TRUST	CARDARELLI ANGELO	295.239

ASSEMBLEA ORDINARIA

13 APRILE 2017

Segreteria Societaria - Ufficio Titoli



Unica convocazione

Esito della votazione sul punto 6

Nomina del Presidente del Consiglio di Amministrazione.

Elenco Favorevoli

SCHEDA	VPC	NOMINATIVO AZIONISTA	DELEGATO	NUMERO DI AZIONI TOTALE
1226		CITY OF NEW YORK GROUP TRUST	CARDARELLI ANGELO	187.914
1615		CITY OF PROVIDENCE EMPLOYEES RETIREMENT SYSTEM	CARDARELLI ANGELO	89.179
661		CL EPARGNE DYNAMIQUE	CARDARELLI ANGELO	27.671
2705		CLAMOS GLOBAL FUNDS PUBLIC LIMITED	CARDARELLI ANGELO	5.100
3028		CM EUROPE ACTIONS	CARDARELLI ANGELO	74.224
2775		COINVEST LIMITED	CARDARELLI ANGELO	13.340
2277		COLISEE IFC 1	CARDARELLI ANGELO	180.000
1564		COLLEGE RETIREMENT EQUITIES FUND	CARDARELLI ANGELO	2.835.040
1565		COLLEGE RETIREMENT EQUITIES FUND	CARDARELLI ANGELO	452.138
478		COLONIAL FIRST STATE INVESTMENTS LIMITED.	CARDARELLI ANGELO	56.108
479		COLONIAL FIRST STATE INVESTMENTS LIMITED.	CARDARELLI ANGELO	537.670
480		COLONIAL FIRST STATE INVESTMENTS LIMITED.	CARDARELLI ANGELO	335.694
2040		COLONIAL FIRST STATE WHOLESALE INDEXED GLOBAL SHARE FUND	CARDARELLI ANGELO	126.769
2918		COLUMBIA CAPITAL ALLOCATION AGGRESSIVE P	CARDARELLI ANGELO	341
2919		COLUMBIA CAPITAL ALLOCATION AGGRESSIVE P	CARDARELLI ANGELO	489
2920		COLUMBIA CAPITAL ALLOCATION AGGRESSIVE P	CARDARELLI ANGELO	404
2916		COLUMBIA DIVIDEND OPPORTUNITY FUND	CARDARELLI ANGELO	2.723.861
3138		COLUMBIA GLOBAL STRATEGIC EQUITY FUND	CARDARELLI ANGELO	9.800
2921		COLUMBIA MULTI-ASSET INCOME FUND	CARDARELLI ANGELO	4.144
2927		COLUMBIA VARIABLE PORTF.-DIVIDEND OPPORT	CARDARELLI ANGELO	1.179.842
1757		COMBUSTION ENGINEERING 524(G) ASBESTOS PI TTRUST	CARDARELLI ANGELO	2.647
1637		COMMON TRUST ITALY FUND	CARDARELLI ANGELO	2.477.217
1071		COMMONFUND DIRECT SERIES LLC - CF T. ROWE PRICE EURO EQT SERIE	CARDARELLI ANGELO	509.346

ASSEMBLEA ORDINARIA

13 APRILE 2017

Segreteria Societaria - Ufficio Titoli



Unica convocazione

Esito della votazione sul punto 6

Nomina del Presidente del Consiglio di Amministrazione.

Elenco Favorevoli

SCHEDA	VPC	NOMINATIVO AZIONISTA	DELEGATO	NUMERO DI AZIONI TOTALE
2041		COMMONWEALTH GLOBAL SHARE FUND 29	CARDARELLI ANGELO	3.738
2017		COMMONWEALTH SUPERANN CORP ATF ARIA INVESTMENTS TR	CARDARELLI ANGELO	209.900
2762		CONNECTICUT GENERAL LIFE INSURANCE COMPA	CARDARELLI ANGELO	30.800
3057		CONNECTICUT GENERAL LIFE INSURANCE COMPA	CARDARELLI ANGELO	28.634
1502		CONNECTICUT GENERAL LIFE INSURANCE COMPANY	CARDARELLI ANGELO	9.576
1600		CONSOLIDATED EDISON RETIREMENT PLAN	CARDARELLI ANGELO	256.302
2749		CONSTRUCTION AND BUILDING UNIONS SUPERAN	CARDARELLI ANGELO	72.652
2291		CONSULTING GROUP CAPITAL MARK.	CARDARELLI ANGELO	54.364
276		CORNELL UNIVERSITY	CARDARELLI ANGELO	10.928
1217		COSMIC INVESTMENT FUND	CARDARELLI ANGELO	221.006
253		COUNTY EMPLOYEES ANNUITY AND BENEFIT FUND OF COOK COUNTY	CARDARELLI ANGELO	98.997
158		CP2F T ROWE PRICE EURO EQ	CARDARELLI ANGELO	85.364
303		CPA COP PSERS PSERS ACWI X US INDEX	CARDARELLI ANGELO	381.136
758		CPR EURO HIGH DIVIDEND	CARDARELLI ANGELO	57.813
760		CPR EUROLAND	CARDARELLI ANGELO	298.874
611		CPR INVEST-EUROPE SPECIAL SITUATIONS	CARDARELLI ANGELO	5.933
1925		CSAA INSURANCE EXCHANGE	CARDARELLI ANGELO	110.109
1962		CUMMINS INC. AND AFFILIATES COLLECTIVE INVESTMENT TRUST	CARDARELLI ANGELO	83.547
249		CWIF AEP RET TEMPLETON	CARDARELLI ANGELO	25.177
250		CWUF AEP UNION TEMPLETON	CARDARELLI ANGELO	54.277
576		CX GLOBAL EQUITIES LIMITED - GAMAGE	CARDARELLI ANGELO	13.816
225		CZ AANDELEN SSGA	CARDARELLI ANGELO	30.260
99		DAEC NQ SSGA TAX	CARDARELLI ANGELO	3.602

ASSEMBLEA ORDINARIA

13 APRILE 2017

Segreteria Societaria - Ufficio Titoli



Unica convocazione

Esito della votazione sul punto 6

Nomina del Presidente del Consiglio di Amministrazione.

Elenco Favorevoli

SCHEDA	VPC	NOMINATIVO AZIONISTA	DELEGATO	NUMERO DI AZIONI TOTALE
100		DAEC Q SSGA INTL TC	CARDARELLI ANGELO	4.231
2281		DARWIN DIVERSIFIE 60-80 ACTION	CARDARELLI ANGELO	11.686
2282		DARWIN DIVERSIFIE 80-100 ACTIO	CARDARELLI ANGELO	39.196
655		DASSAULT SYSTEM DYNAMIQUE	CARDARELLI ANGELO	16.479
2522		DEKA MASTER HAEK I	CARDARELLI ANGELO	141.477
2523		DEKA MASTER HAEK I	CARDARELLI ANGELO	53.908
2525		DEKA-RAB	CARDARELLI ANGELO	17.154
1083		DELUXE CORPORATION MASTER TRUST	CARDARELLI ANGELO	39.258
81		DEP QF SSGA NONUS EQUITY B1	CARDARELLI ANGELO	11.378
82		DEP QF SSGA NONUS EQUITY B2	CARDARELLI ANGELO	9.953
79		DEP QF SSGA NONUS EQUITY H1	CARDARELLI ANGELO	7.562
80		DEP QF SSGA NONUS EQUITY R2	CARDARELLI ANGELO	17.646
2096		DEUTSCHE BANK-OFFSHORE	CARDARELLI ANGELO	550.000
1562		DIGNITY HEALTH	CARDARELLI ANGELO	48.144
1563		DIGNITY HEALTH RETIREMENT PLAN TRUST	CARDARELLI ANGELO	49.902
965		DIOCESE OF ARLINGTON	CARDARELLI ANGELO	17.600
2284		DIVERSIFIE ACTIONS 50-65 DU CD	CARDARELLI ANGELO	15.033
242		DO1F DOMTAR TWEEDY BROWNE	CARDARELLI ANGELO	25.000
1833		DODDINGTON GLOBAL FUND LLC	CARDARELLI ANGELO	335.581
1927		DOMINION RESOURCES INC. MASTER TRUST	CARDARELLI ANGELO	128.641
229		DOW NL BRANDES	CARDARELLI ANGELO	251.443
2975		DPAM EQUITIES L	CARDARELLI ANGELO	245.000
254		DRXF FRANKLIN INTL	CARDARELLI ANGELO	82.839

ASSEMBLEA ORDINARIA

13 APRILE 2017

Segreteria Societaria - Ufficio Titoli



Unica convocazione

Esito della votazione sul punto 6

Nomina del Presidente del Consiglio di Amministrazione.

Elenco Favorevoli

SCHEDA	VPC	NOMINATIVO AZIONISTA	DELEGATO	NUMERO DI AZIONI TOTALE
351		DUKE ENERGY QUALIFIED NUCLEAR DECOMMISSIONING	CARDARELLI ANGELO	40.853
1834		DYNASTY INVEST, LTD	CARDARELLI ANGELO	4.959
1964		EAST BAY MUNICIPAL UTILITY DISTRICT	CARDARELLI ANGELO	91.629
610		EDMOND DE ROTHSCHILD ASSET MANAGEM.	CARDARELLI ANGELO	400.000
688		EDMOND DE ROTHSCHILD ASSET MANAGEMENT	CARDARELLI ANGELO	207.800
671		ELITE INTER-PHARMCTIONS	CARDARELLI ANGELO	56.847
344		EMPLOYEES RETIREMENT SYSTEM OF THE STATE OF HAWAII	CARDARELLI ANGELO	14.395
396		ENERGY INSURANCE MUTUAL LIMITED	CARDARELLI ANGELO	16.358
654		EPARGNE EQUILIBRE FCPE	CARDARELLI ANGELO	27.642
657		EPARGNE PRUDENCE THALES	CARDARELLI ANGELO	55.630
601		EPSILON SGR S.P.A. - EPSILON MULTIASSET 3 ANNI DICEMBRE 2019	CARDARELLI ANGELO	77.525
600		EPSILON SGR S.P.A. - EPSILON MULTIASSET 3 ANNI MARZO 2020	CARDARELLI ANGELO	36.038
2793		EQ ADV. TRUST AXA INTL.CORE MANAGED VOLA	CARDARELLI ANGELO	167.600
3092		EQ ADV. TRUST AXA INTL.CORE MANAGED VOLA	CARDARELLI ANGELO	161.972
3088		EQ ADVISORS TRUST-AXA GLOBAL EQ MANAGED	CARDARELLI ANGELO	131.066
3122		EQ ADVISORS TRUST-AXA INTL.MANAGED VOLAT	CARDARELLI ANGELO	367.368
3094		EQ ADVISORS TRUST: EQ/PUTNAM INTERNA	CARDARELLI ANGELO	261.080
3101		EQ ADVISORS TST - ATM INTERNATIONAL MANA	CARDARELLI ANGELO	203.246
3087		EQ.ADVISORS TRUST - AXA TEMPLETON GLOBAL	CARDARELLI ANGELO	31.767
3091		EQ.ADVISORS TRUST - AXA TEMPLETON GLOBAL	CARDARELLI ANGELO	170.086
591		ERSEL ASSET MANAGEMENT SGR S.P.A. - FONDERSEL P.M.I.	CARDARELLI ANGELO	180.000
126		ESPS EDF EGS MFS	CARDARELLI ANGELO	49.069
2255		ETOILE ACTIONS FRANCE SELECTIO	CARDARELLI ANGELO	270.000

ASSEMBLEA ORDINARIA

13 APRILE 2017

Segreteria Societaria - Ufficio Titoli



Unica convocazione

Esito della votazione sul punto 6

Nomina del Presidente del Consiglio di Amministrazione.

Elenco Favorevoli

SCHEDA	VPC	NOMINATIVO AZIONISTA	DELEGATO	NUMERO DI AZIONI TOTALE
2251		ETOILE ACTIONS OPPORTUNITES	CARDARELLI ANGELO	54.107
2254		ETOILE ACTIONS RENDEMENT	CARDARELLI ANGELO	275.000
2285		ETOILE ENERGIE EUROPE	CARDARELLI ANGELO	160.189
2252		ETOILE GESTION	CARDARELLI ANGELO	184.572
2257		ETOILE GESTION	CARDARELLI ANGELO	25.892
2258		ETOILE MATIERES PREMIERES	CARDARELLI ANGELO	69.381
596		EURIZON CAPITAL SGR SPA - EURIZON AZIONI AREA EURO	CARDARELLI ANGELO	63.336
598		EURIZON CAPITAL SGR SPA - EURIZON AZIONI ITALIA	CARDARELLI ANGELO	1.492.199
599		EURIZON CAPITAL SGR SPA - EURIZON PROGETTO ITALIA 40	CARDARELLI ANGELO	51.803
597		EURIZON CAPITAL SGR SPA - EURIZON PROGETTO ITALIA 70	CARDARELLI ANGELO	55.720
1521		EURO EX-UK ALPHA TITLS FUND B	CARDARELLI ANGELO	24.147
2439		EUROPEAN EQUITY FUND OF KOKUSAI TRUST INTERTRUST TRUSTEES	CARDARELLI ANGELO	43.368
1531		EUROPEEX-CONTROVERSIAL WEAPONS EQUITY INDEX FUND B	CARDARELLI ANGELO	277.061
659		EVIAN A EQUILIBRE	CARDARELLI ANGELO	10.195
649		EVOLUTIS	CARDARELLI ANGELO	216.945
1763		EXELON CORPORATION DEF CONTRIBUTION RET PLANS MASTER TR	CARDARELLI ANGELO	137.878
1797		EXELON CORPORATION EMPLOYEES BENEFIT TRUST FOR MNG EMPL	CARDARELLI ANGELO	36.867
1799		EXELON CORPORATION NUCLEAR DECOMMISSION TRUST - NON TAX QUAL	CARDARELLI ANGELO	1.835
1798		EXELON CORPORATION PENSION MASTER RETIREMENT TRUST	CARDARELLI ANGELO	491.932
1762		EXELON PEACH BOTTOM UNIT 1 QUALIFIED FUND	CARDARELLI ANGELO	2.121
1697		FAMILY INVESTMENTS CHILD TRUST FUND	CARDARELLI ANGELO	71.835
1698		FAMILY INVESTMENTS GLOBAL ICVC FAMILY BALANCED INT FUND	CARDARELLI ANGELO	62.276
1862		FCM INTERNATIONAL LLC	CARDARELLI ANGELO	4.457

ASSEMBLEA ORDINARIA

13 APRILE 2017

Segreteria Societaria - Ufficio Titoli



Unica convocazione

Esito della votazione sul punto 6

Nomina del Presidente del Consiglio di Amministrazione.

Elenco Favorevoli

SCHEDA	VPC	NOMINATIVO AZIONISTA	DELEGATO	NUMERO DI AZIONI TOTALE
2484		FCP AG2R LA MONDIALE ACT EUROPE ISR	CARDARELLI ANGELO	430.000
2478		FCP ALM ACTIONS EURO	CARDARELLI ANGELO	2.242.301
748		FCP AMUNDI ACTIONS EUROPE ISR	CARDARELLI ANGELO	277.145
786		FCP AMUNDI ACTIONS RESSOURCES NATURELLES	CARDARELLI ANGELO	199.825
746		FCP AMUNDI ACTIONS RESTRUCTURATIONS	CARDARELLI ANGELO	180.424
762		FCP AMUNDI ETF MSCI EUROPE EX	EMU PEA UCITS ETF CARDARELLI ANGELO	959.589
682		FCP AMUNDI HORIZON	CARDARELLI ANGELO	155.641
650		FCP AMUNDI PULSACTIONS	CARDARELLI ANGELO	380.878
747		FCP AMUNDI SELECT EURO	CARDARELLI ANGELO	193.145
2656		FCP ARPEGE ACTIONS	CARDARELLI ANGELO	22.500
3212		FCP ASTORG CROISSANCE EMERGING	CARDARELLI ANGELO	84.517
3210		FCP ASTORG FLEXIBLE ALLOCATION	CARDARELLI ANGELO	63.617
3211		FCP ASTORG TUNNEL STX	CARDARELLI ANGELO	204.266
690		FCP AUDIENS ACTIONS INTERNATIONALES	CARDARELLI ANGELO	100.000
2666		FCP AVENIR ALIZES	CARDARELLI ANGELO	1.763
3039		FCP BRONGNIART PATRIMOINE	CARDARELLI ANGELO	68.000
3027		FCP BRONGNIART RENDEMENT	CARDARELLI ANGELO	250.000
2639		FCP BROUARDEL AVENIR	CARDARELLI ANGELO	4.200
2489		FCP CALCIUM QUANT	CARDARELLI ANGELO	41.809
2674		FCP CAPSUGEL	CARDARELLI ANGELO	3.000
2673		FCP CH RIVER LABORATOIRES FRANCE	CARDARELLI ANGELO	3.230
3033		FCP CM ACTIONS EURO	CARDARELLI ANGELO	212.319
2667		FCP CM FRANCE ACTIONS	CARDARELLI ANGELO	965.404

ASSEMBLEA ORDINARIA

13 APRILE 2017

Segreteria Societaria - Ufficio Titoli



Unica convocazione

Esito della votazione sul punto 6

Nomina del Presidente del Consiglio di Amministrazione.

Elenco Favorevoli

SCHEDA	VPC	NOMINATIVO AZIONISTA	DELEGATO	NUMERO DI AZIONI TOTALE
2483		FCP CNP ACTIONS EUROPE	SCHRODER CARDARELLI ANGELO	406.117
766		FCP COLOMBES 6	CARDARELLI ANGELO	84.968
763		FCP CPR PROGRES DURABLE EUROPE	CARDARELLI ANGELO	4.594
2685		FCP CRYOSTAR FRANCE	CARDARELLI ANGELO	560
2660		FCP DAY SOLVAY	CARDARELLI ANGELO	9.900
2657		FCP DEPRAT RENDEMENT	CARDARELLI ANGELO	11.000
2634		FCP DIATEC	CARDARELLI ANGELO	4.400
645		FCP ECUREUIL RETRAITE EURO ACTIONS 4	CARDARELLI ANGELO	95.000
711		FCP ECUREUIL RETRAITE EURO ACTIONS 4	CARDARELLI ANGELO	6.000
646		FCP EDMOND DE ROTHSCHILD EURO LEADERS	CARDARELLI ANGELO	483.700
647		FCP EDMOND DE ROTHSCHILD TRICOLORE RENDEMENT	CARDARELLI ANGELO	922.000
2644		FCP ES GESTION EQUILIBRE	CARDARELLI ANGELO	146.470
2645		FCP ES TEMPERE	CARDARELLI ANGELO	21.000
2683		FCP ESSO DIVERSIFIE	CARDARELLI ANGELO	40.000
2646		FCP EURO CONVICTIONS	CARDARELLI ANGELO	20.000
2682		FCP EUROP ASSISTANCE DIVERSIFIE	CARDARELLI ANGELO	1.290
2684		FCP EUROP ASSISTANCE DIVERSIFIE	CARDARELLI ANGELO	2.000
672		FCP FDRN AMUNDI	CARDARELLI ANGELO	48.494
2643		FCP GAILLON 130/30	CARDARELLI ANGELO	17.080
3037		FCP GAILLON NATURAL RESOURCES	CARDARELLI ANGELO	17.500
3035		FCP GAILLON RENDEMENT	CARDARELLI ANGELO	211.053
3216		FCP GAN EUROSTRATEGIE	CARDARELLI ANGELO	29.844
3213		FCP GAN FRANCE SELECT	CARDARELLI ANGELO	26.299

ASSEMBLEA ORDINARIA

13 APRILE 2017

Segreteria Societaria - Ufficio Titoli



Unica convocazione

Esito della votazione sul punto 6

Nomina del Presidente del Consiglio di Amministrazione.

Elenco Favorevoli

SCHEDA	VPC	NOMINATIVO AZIONISTA	DELEGATO	NUMERO DI AZIONI TOTALE
3215		FCP GROUPAMA AAEXA	CARDARELLI ANGELO	19.985
3214		FCP GROUPAMA DEPANDANCE	CARDARELLI ANGELO	8.711
2679		FCP GROUPE FORD FRANCE	CARDARELLI ANGELO	6.070
677		FCP ICARE	CARDARELLI ANGELO	38.511
2647		FCP JCD FIVE	CARDARELLI ANGELO	3.700
2669		FCP JET SERVICES 0291	CARDARELLI ANGELO	8.425
2635		FCP JPA	CARDARELLI ANGELO	4.200
2506		FCP KLESIA A DIVERSIFIE	CARDARELLI ANGELO	99.000
670		FCP LCF PHARMA INTERNATIONAL	CARDARELLI ANGELO	86.510
2632		FCP LES TROIS FONTAINES	CARDARELLI ANGELO	3.200
2677		FCP METSO MINERALS	CARDARELLI ANGELO	2.870
3209		FCP MICHELET UK TUNNEL	CARDARELLI ANGELO	10.527
2640		FCP MONELLAS	CARDARELLI ANGELO	1.600
2636		FCP OFFENSIF AIR LIQUIDE EXPANS	CARDARELLI ANGELO	17.590
3217		FCP PARIS VAL DE LOIRE ACTIONS EURO	CARDARELLI ANGELO	34.812
689		FCP PORTFOLIO LCR ACTIONS	CARDARELLI ANGELO	37.463
2652		FCP PYRENEES GLOBAL	CARDARELLI ANGELO	5.600
652		FCP RSI EURO P	CARDARELLI ANGELO	122.974
676		FCP RSI EURO P	CARDARELLI ANGELO	409.087
2471		FCP SAINT MARTIN N1	CARDARELLI ANGELO	110.713
2507		FCP SAKKARAH 7	CARDARELLI ANGELO	56.422
2655		FCP SERENIS ALLEGRO 1120	CARDARELLI ANGELO	20.000
2654		FCP SERENIS ALLEGRO 1122	CARDARELLI ANGELO	10.000

ASSEMBLEA ORDINARIA

13 APRILE 2017

Segreteria Societaria - Ufficio Titoli



Unica convocazione

Esito della votazione sul punto 6

Nomina del Presidente del Consiglio di Amministrazione.

Elenco Favorevoli

SCHEDA	VPC	NOMINATIVO AZIONISTA	DELEGATO	NUMERO DI AZIONI TOTALE
3026		FCP TRANSAT PATRIMOINE 2	CARDARELLI ANGELO	130.000
3030		FCP UNION EUROPE	CARDARELLI ANGELO	607.600
3032		FCP UNION FRANCE	CARDARELLI ANGELO	174.081
3036		FCP UNION LONG SHORT EUROPE	CARDARELLI ANGELO	12.834
675		FCP VILLIERS ALLEGRO	CARDARELLI ANGELO	247.490
2658		FCPE ACCOR DIVERSIFIE	CARDARELLI ANGELO	7.800
666		FCPE AMUNDI LABEL DYNAMIQUE	CARDARELLI ANGELO	74.350
658		FCPE AMUNDI LABEL EQUILIBRE	CARDARELLI ANGELO	81.825
665		FCPE AMUNDI LABEL PRUDENCE	CARDARELLI ANGELO	52.121
759		FCPE AMUNDI PREM PATRIMOINE	CARDARELLI ANGELO	157.075
754		FCPE AMUNDI RESA ACTIONS EURO	CARDARELLI ANGELO	326.111
755		FCPE AMUNDI RESA ACTIONS EUROPE	CARDARELLI ANGELO	164.985
753		FCPE AMUNDI RESA ACTIONS FRANCE	CARDARELLI ANGELO	184.587
757		FCPE AMUNDI RESA ESG ACTIONS EURO	CARDARELLI ANGELO	569.834
2663		FCPE AREVA ACTIONS	CARDARELLI ANGELO	34.827
2511		FCPE AXA GENERATION EUROPE ACTIONS	CARDARELLI ANGELO	183.687
2642		FCPE BARCLAYS DIVERIFIE ACTIONS	CARDARELLI ANGELO	10.000
2648		FCPE COFACE	CARDARELLI ANGELO	4.000
2638		FCPE CONVERGENCE ACTIONS EUROPE	CARDARELLI ANGELO	200
656		FCPE DYNAMIQUE JAS HENNESSY & CO	CARDARELLI ANGELO	6.239
2637		FCPE FONCIL	CARDARELLI ANGELO	13.110
2651		FCPE GROUPE SAMSE	CARDARELLI ANGELO	10.000
648		FCPE JUNON ACTIONS OBLIGATIONS	CARDARELLI ANGELO	58.683

ASSEMBLEA ORDINARIA

13 APRILE 2017

Segreteria Societaria - Ufficio Titoli



Unica convocazione

Esito della votazione sul punto 6

Nomina del Presidente del Consiglio di Amministrazione.

Elenco Favorevoli

SCHEDA	VPC	NOMINATIVO AZIONISTA	DELEGATO	NUMERO DI AZIONI TOTALE
2676		FCPE PIPE LINE SUD EUROPEEN	CARDARELLI ANGELO	3.000
691		FCPE SAIPEM ACTIONS	CARDARELLI ANGELO	6.000
2659		FCPE SERENIS MEZZO 1112	CARDARELLI ANGELO	3.900
678		FCPE TECHNIP DYNAMIQUE	CARDARELLI ANGELO	21.304
679		FCPE TECHNIP EQUILIBRE	CARDARELLI ANGELO	21.663
2670		FCPE THALES AVIONICS	CARDARELLI ANGELO	4.650
2508		FCPE TOTAL ACTIONS EUROPEENNES	CARDARELLI ANGELO	440.000
2649		FCP_CAGNI	CARDARELLI ANGELO	11.500
818		FDA 18 ACTIONS	CARDARELLI ANGELO	55.526
771		FDC A2 POCHE TITRES	CARDARELLI ANGELO	81.097
2283		FDJ ACTIONS EURO	CARDARELLI ANGELO	36.573
147		FEDERATED INTERNATIONAL LEADERS FD	CARDARELLI ANGELO	1.675.000
3235		FEDERATED UNIT TRUST	CARDARELLI ANGELO	26.400
3236		FEDERATED UNIT TRUST	CARDARELLI ANGELO	249.000
3237		FEDERATED UNIT TRUST	CARDARELLI ANGELO	250.800
3238		FEDERATED UNIT TRUST	CARDARELLI ANGELO	142.300
1836		FIDDLER PARTNERS LLC	CARDARELLI ANGELO	1.864
2402		FIDELITY FUNDS SICAV	CARDARELLI ANGELO	29.883
2436		FIDELITY GROUP TRUST FOR EMPLOYEE BENEFIT	CARDARELLI ANGELO	966.200
2905		FIDELITY INVESTMENT FUNDS - FIDELITY	CARDARELLI ANGELO	129.959
2908		FIDELITY INVESTMENT FUNDS - FIDELITY MONEYBUILDER WORLD INDEX FUND	CARDARELLI ANGELO	37.278
2925		FIDELITY INVESTMENTS MONEY MANAGEMENT INC	CARDARELLI ANGELO	270
1099		FIDELITY NORTHSTAR FUND	CARDARELLI ANGELO	2.200.000

ASSEMBLEA ORDINARIA

13 APRILE 2017

Segreteria Societaria - Ufficio Titoli



Unica convocazione

Esito della votazione sul punto 6

Nomina del Presidente del Consiglio di Amministrazione.

Elenco Favorevoli

SCHEDA VPC	NOMINATIVO AZIONISTA	DELEGATO	NUMERO DI AZIONI TOTALE
2422	FIDELITY PURITAN TF LOW PRICE STOCK FUND CARDARELLI ANGELO		7.791.800
969	FIDELITY RUTLAND SQUARE TR II: STRAT ADV INT MULTI-MANAGER F CARDARELLI ANGELO		9.023
970	FIDELITY RUTLAND SQUARETRUST II: STRATEGIC ADVISERS INT F CARDARELLI ANGELO		883.777
2419	FIDELITY SAL ST SPARTAN GLOBAL EX US IN CARDARELLI ANGELO		312.036
2432	FIDELITY SAL ST T SPARTAN TOTAL INT IN F CARDARELLI ANGELO		27.995
1896	FIDELITY SALEM STREET TRUST FIDELITY SERIES GLOBAL EX U.S. INDEX FUND CARDARELLI ANGELO		551.889
1895	FIDELITY SALEM STREET TRUST: FIDELITY FLEX INTERN INDEX FUND CARDARELLI ANGELO		207
1965	FIREMEN'S ANNUITY & BENEFIT FUND OF CHICAGO CARDARELLI ANGELO		117.318
1713	FIRST STATE INVESTMENTS ICVC-FIRST STATE DIVERSIFIED GROWTH F CARDARELLI ANGELO		334
204	FITZPATRICK NONQUALIFIED FUND CARDARELLI ANGELO		26.862
2795	FLEXSHARES MORNINGSTAR DEVELOPED MARKETS EX-US FACTOR TILT INDEX FUND CARDARELLI ANGELO		67.860
2800	FLEXSHARES MORNINGSTAR GLOBAL UPSTREAM N CARDARELLI ANGELO		2.256.606
343	FLORIDA BIRTH RELATED NEUROLOGICAL INJURY COMPENSATION ASSOCIATION CARDARELLI ANGELO		46.213
333	FLORIDA RETIREMENT SYSTEM CARDARELLI ANGELO		40.063
334	FLORIDA RETIREMENT SYSTEM CARDARELLI ANGELO		120.264
336	FLORIDA RETIREMENT SYSTEM CARDARELLI ANGELO		1.079.017
1262	FLOURISH INVESTMENT CORPORATION CARDARELLI ANGELO		1.445.256
1263	FLOURISH INVESTMENT CORPORATION CARDARELLI ANGELO		1.117.491
1266	FLOURISH INVESTMENT CORPORATION CARDARELLI ANGELO		823.867
432	FOCUSED SICAV GLOBAL EQUITY STRATEGY (USD) CARDARELLI ANGELO		7.270
607	FONDACO ROMA EURO BALANCED CORE CARDARELLI ANGELO		948
612	FONDAZIONE ROMA GLOB EQUITY SATELLITE II CARDARELLI ANGELO		122.100
613	FONDAZIONE ROMA SIF - EQUITY SLEEV CARDARELLI ANGELO		16.525

ASSEMBLEA ORDINARIA

13 APRILE 2017

Segreteria Societaria - Ufficio Titoli



Unica convocazione

Esito della votazione sul punto 6

Nomina del Presidente del Consiglio di Amministrazione.

Elenco Favorevoli

SCHEDA	VPC	NOMINATIVO AZIONISTA	DELEGATO	NUMERO DI AZIONI TOTALE
2515		FONDS DE RESERVE POUR LES RETRAITES CARDARELLI ANGELO		166.172
1765		FORD MOTOR COMPANY DEFINED BENEFIT MASTER TRUST CARDARELLI ANGELO		59.768
1766		FORD MOTOR COMPANY DEFINED BENEFIT MASTER TRUST CARDARELLI ANGELO		53.460
1989		FORD MOTOR COMPANY OF CANADA, LIMITED PENSION TRUST CARDARELLI ANGELO		25.680
3084		FRANKLIN T.VARIABLE INS.PROD.FOREIGN VIP CARDARELLI ANGELO		1.331.279
26		FRANKLIN TEMP SINOAM GLB GRW FD CARDARELLI ANGELO		44.820
3259		FRANKLIN TEMPLETON INVESTMENT FUNDS CARDARELLI ANGELO		191.198
3260		FRANKLIN TEMPLETON INVESTMENT FUNDS CARDARELLI ANGELO		20.811
3261		FRANKLIN TEMPLETON INVESTMENT FUNDS CARDARELLI ANGELO		305.700
3262		FRANKLIN TEMPLETON INVESTMENT FUNDS CARDARELLI ANGELO		362.081
3263		FRANKLIN TEMPLETON INVESTMENT FUNDS CARDARELLI ANGELO		1.098.277
3264		FRANKLIN TEMPLETON INVESTMENT FUNDS CARDARELLI ANGELO		506.632
3265		FRANKLIN TEMPLETON INVESTMENT FUNDS CARDARELLI ANGELO		7.413.009
3266		FRANKLIN TEMPLETON INVESTMENT FUNDS CARDARELLI ANGELO		546.906
3271		FRANKLIN TEMPLETON INVESTMENT FUNDS CARDARELLI ANGELO		1.099.378
3272		FRANKLIN TEMPLETON INVESTMENT FUNDS CARDARELLI ANGELO		34.985
3273		FRANKLIN TEMPLETON INVESTMENT FUNDS CARDARELLI ANGELO		649.765
3156		FRANKLIN TEMPLETON SHARIAH FUNDS 8A CARDARELLI ANGELO		56.528
3085		FRANKLIN TEMPLETON VARIAB. INSURANCE CARDARELLI ANGELO		1.404.583
3152		FRIENDS LIFE AND PENSIONS LIMITED CARDARELLI ANGELO		39.490
1708		FRIENDS LIFE LIMITED CARDARELLI ANGELO		208.666
1709		FRIENDS LIFE LIMITED CARDARELLI ANGELO		284.700
869		FRONTIERS INTERNATIONAL EQUITY POOL CARDARELLI ANGELO		23.529

ASSEMBLEA ORDINARIA

13 APRILE 2017

Segreteria Societaria - Ufficio Titoli



Unica convocazione

Esito della votazione sul punto 6

Nomina del Presidente del Consiglio di Amministrazione.

Elenco Favorevoli

SCHEDA	VPC	NOMINATIVO AZIONISTA	DELEGATO	NUMERO DI AZIONI TOTALE
230	FSEAF F208		CARDARELLI ANGELO	555.699
2797	FUNDACAO CALOUSTE GULBENKIAN		CARDARELLI ANGELO	66.216
1999	FUTURE FUND BOARD OF GUARDIANS FOR AND ON BEHALF OF FUTURE F		CARDARELLI ANGELO	368.819
3144	Friends Life Limited		CARDARELLI ANGELO	49.350
3147	Friends Life Limited		CARDARELLI ANGELO	8.008
2759	GAMMA EMIRATES INVESTMENT L.L.C. EM		CARDARELLI ANGELO	6.821
2003	GARD COMMON CONTRACTUAL FUND		CARDARELLI ANGELO	24.581
1640	GE INVESTMENTS FUNDS, INC. - TOTAL RETURN FUND		CARDARELLI ANGELO	83.853
1811	GENERAL PENSION AND SOCIAL SECURITY AUTHORITY		CARDARELLI ANGELO	75.814
1812	GENERAL PENSION AND SOCIAL SECURITY AUTHORITY		CARDARELLI ANGELO	96.840
2374	GENERALI INVESTMENTS EUROPE SPA SGR		CARDARELLI ANGELO	854.382
2370	GENERALI INVESTMENTS LUXEMBURG S.A.		CARDARELLI ANGELO	1.051.014
3219	GENERALI INVESTMENTS LUXEMBURG S.A.		CARDARELLI ANGELO	19.278
1252	GEUT PAN EUROPEAN EQUITY INDEX FUND		CARDARELLI ANGELO	149.813
1396	GLOBAL ADVANTAGE FUNDS - MAJOR MARKETS TEILFONDS		CARDARELLI ANGELO	46.759
1526	GLOBAL ALPHA TILTS FUND B		CARDARELLI ANGELO	5.442
1533	GLOBAL EX US ALPHA TILTS FUND B		CARDARELLI ANGELO	19.477
1518	GLOBAL MULTI-CAP EQUITY FUND B		CARDARELLI ANGELO	10.620
2450	GLOBAL X SCIENTIFIC BETA EUROPE ETF		CARDARELLI ANGELO	1.275
97	GNPF COL EAFE GINNA Q		CARDARELLI ANGELO	12.400
1114	GOLDMAN SACHS PROFIT SHARING MASTER TRUST		CARDARELLI ANGELO	69.235
999	GOLDMAN SACHS TRUST II - MULTI-MANAGER INTERNL EQUITY FUND		CARDARELLI ANGELO	42.830
1261	GOV OF HM THE SULTAN AND YANG DI-PERTUAN OF BRUNEI DARUSSALAM		CARDARELLI ANGELO	121.155

ASSEMBLEA ORDINARIA

13 APRILE 2017

Segreteria Societaria - Ufficio Titoli



Unica convocazione

Esito della votazione sul punto 6

Nomina del Presidente del Consiglio di Amministrazione.

Elenco Favorevoli

SCHEDA	VPC	NOMINATIVO AZIONISTA	DELEGATO	NUMERO DI AZIONI TOTALE
1911		GOVERNMENT EMPLOYEES SUPERANNUATION BOARD	CARDARELLI ANGELO	46.549
1687		GOVERNMENT INSTITUTIONS PENSION FUND	CARDARELLI ANGELO	64.407
435		GOVERNMENT OF NORWAY	CARDARELLI ANGELO	66.152.045
436		GOVERNMENT OF NORWAY	CARDARELLI ANGELO	263.319
2832		GOVERNMENT SUPERANNUATION FUND	CARDARELLI ANGELO	247.800
267		GR LDGE MASONS OF CALIF TEMPLETON	CARDARELLI ANGELO	60.664
686		GRD 18 ACTIONS	CARDARELLI ANGELO	1.729.656
653		GRD ACTIONS ZONE EURO	CARDARELLI ANGELO	157.675
43		GREAT WEST MFS INTERNATIONAL GR FD	CARDARELLI ANGELO	212.890
1837		GRIFFIN FAMILY TRUST	CARDARELLI ANGELO	72.183
811		GROUPAMA ASSET MANAGEMENT	CARDARELLI ANGELO	63.731
78		GSK TEMPLETON	CARDARELLI ANGELO	161.550
2744		H.E.S.T. AUSTRALIA LIMITED	CARDARELLI ANGELO	60.481
2745		H.E.S.T. AUSTRALIA LIMITED	CARDARELLI ANGELO	46.740
2748		H.E.S.T. AUSTRALIA LIMITED	CARDARELLI ANGELO	13.980
2750		H.E.S.T. AUSTRALIA LIMITED	CARDARELLI ANGELO	32.574
1900		HAGFORS LIMITED	CARDARELLI ANGELO	28.663
2269		HALEVY A2	CARDARELLI ANGELO	141.880
751		HARMO PLACEMENT 2	CARDARELLI ANGELO	63.315
1129		HARTFORD HEALTHCARE CORP DEFINED BENEFIT MASTER TR AGREEMENT	CARDARELLI ANGELO	11.913
1128		HARTFORD HEALTHCARE ENDOWMENT LLC	CARDARELLI ANGELO	16.142
1124		HARTFORD INTERNATIONAL EQUITY FUND	CARDARELLI ANGELO	20.792
1212		HARTFORD LIFE INSURANCE COMPANY	CARDARELLI ANGELO	29.270

ASSEMBLEA ORDINARIA

13 APRILE 2017

Segreteria Societaria - Ufficio Titoli



Unica convocazione

Esito della votazione sul punto 6

Nomina del Presidente del Consiglio di Amministrazione.

Elenco Favorevoli

SCHEDA	VPC	NOMINATIVO AZIONISTA	DELEGATO	NUMERO DI AZIONI TOTALE
2915		HARTFORD LIFE INSURANCE COMPANY	CARDARELLI ANGELO	63.286
1123		HARTFORD REAL TOTAL RETURN FUND	CARDARELLI ANGELO	6.349
956		HC CAPITAL TRUST THE COMMODITY RETURNS STRATEGY PORTFOLIO	CARDARELLI ANGELO	265.822
318		HEINZ PENSION PLAN FT	CARDARELLI ANGELO	192.446
1175		HENKEL OF AMERICA MASTER RETIREMENT TRUST	CARDARELLI ANGELO	24.010
214		HGHF HGHLD EQ FRTRPLTN LLC	CARDARELLI ANGELO	368.837
215		HGHF HGHLD PBINF WLNGTN	CARDARELLI ANGELO	81.050
216		HIGF HGHLD EQ FRTEMPLETON	CARDARELLI ANGELO	228.609
217		HIGF HGHLD PBINF WLGTN CF	CARDARELLI ANGELO	43.448
1827		HONG KONG SAR GOVERNMENT EXCHANGE FUND	CARDARELLI ANGELO	2.098.770
1828		HONG KONG SAR GOVERNMENT EXCHANGE FUND	CARDARELLI ANGELO	409.219
1258		HONG KONG SPECIAL ADMINISTRATIVE REGION GOVERNMENT-EXCHANGE F	CARDARELLI ANGELO	164.458
1825		HOSPITAL AUTHORITY PROVIDENT FUND SCHEME	CARDARELLI ANGELO	391.568
282		HRMF MFS INSTITUTIONAL AD	CARDARELLI ANGELO	56.952
1779		HRW TESTAMENTARY TRUST NO 1	CARDARELLI ANGELO	22.438
1791		HRW TESTAMENTARY TRUST NO 2	CARDARELLI ANGELO	14.883
1778		HRW TESTAMENTARY TRUST NO 3	CARDARELLI ANGELO	17.512
1788		HRW TESTAMENTARY TRUST NO 4	CARDARELLI ANGELO	12.948
1794		HRW TESTAMENTARY TRUST NO 5	CARDARELLI ANGELO	7.161
1787		HRW TESTAMENTARY TRUST NO 6	CARDARELLI ANGELO	14.061
1781		HRW TESTAMENTARY TRUST NO. 10	CARDARELLI ANGELO	15.313
1786		HRW TESTAMENTARY TRUST NO. 11	CARDARELLI ANGELO	16.626
1795		HRW TESTAMENTARY TRUST NO. 12	CARDARELLI ANGELO	22.162

ASSEMBLEA ORDINARIA

13 APRILE 2017

Segreteria Societaria - Ufficio Titoli



Unica convocazione

Esito della votazione sul punto 6

Nomina del Presidente del Consiglio di Amministrazione.

Elenco Favorevoli

SCHEDA	VPC	NOMINATIVO AZIONISTA	DELEGATO	NUMERO DI AZIONI TOTALE
1792		HRW TESTAMENTARY TRUST NO. 7	CARDARELLI ANGELO	18.044
1790		HRW TESTAMENTARY TRUST NO. 8	CARDARELLI ANGELO	11.282
1789		HRW TESTAMENTARY TRUST NO. 9	CARDARELLI ANGELO	15.203
1782		HRW TRUST NO 1 UAD 01/17/03	CARDARELLI ANGELO	13.723
1780		HRW TRUST NO 2 UAD 01/17/03	CARDARELLI ANGELO	16.027
1796		HRW TRUST NO 3 UAD 01/17/03	CARDARELLI ANGELO	11.924
1793		HRW TRUST NO 4 UAD 01/17/03	CARDARELLI ANGELO	10.687
1813		HSBC - NORTH AMERICA (U.S.) PENSION TRUST	CARDARELLI ANGELO	197.575
1700		HSBC AS TRUSTEE FOR SSGA EUROPE EX UK EQUITY TRACKER FUND	CARDARELLI ANGELO	1.783.592
2997		HSBC GROUP HONG KONG LOCAL STAFF RETIREMENT BENEFIT SCHEME	CARDARELLI ANGELO	9.585
1931		HUBBELL INCORPORATED MASTER PENSION TRUST	CARDARELLI ANGELO	3.432
710		I.2.C. ACTIONS	CARDARELLI ANGELO	144.000
269		IADF WELLMARK SD TEMPLTN INTL	CARDARELLI ANGELO	28.938
268		IADF WELLMARK TEMPLETON INTERNATIONAL	CARDARELLI ANGELO	56.720
1552		IBM 401K PLUS PLAN	CARDARELLI ANGELO	404.107
2914		IBM PERSONAL PENSION PLAN TRUST	CARDARELLI ANGELO	73.986
2922		IBM PERSONAL PENSION PLAN TRUST	CARDARELLI ANGELO	15.073
1024		IBM RETIREMENT PLAN	CARDARELLI ANGELO	17.449
875		IG TEMPLETON INTERNATIONAL EQUITY CLASS	CARDARELLI ANGELO	18.577
874		IG TEMPLETON INTERNATIONAL EQUITY FD	CARDARELLI ANGELO	132.534
1969		ILLINOIS MUNICIPAL RETIREMENT FUND	CARDARELLI ANGELO	1.010.921
2072		ILLINOIS STATE BOARD OF INVESTMENT	CARDARELLI ANGELO	277.414
1527		IMPACT GLOBAL ALPHA TILTS NON-LENDABLE FUND B	CARDARELLI ANGELO	1.682

ASSEMBLEA ORDINARIA

13 APRILE 2017

Segreteria Societaria - Ufficio Titoli



Unica convocazione

Esito della votazione sul punto 6

Nomina del Presidente del Consiglio di Amministrazione.

Elenco Favorevoli

SCHEDA	VPC	NOMINATIVO AZIONISTA	DELEGATO	NUMERO DI AZIONI TOTALE
916		IMPERIAL INTERNATIONAL EQUITY POOL	CARDARELLI ANGELO	986.515
919		IMPERIAL OVERSEAS EQUITY POOL	CARDARELLI ANGELO	39.980
355		INDIANA PUBLIC RETIREMENT SYSTEM	CARDARELLI ANGELO	129.327
356		INDIANA UNIVERSITY FOUNDATION SHOWALTER HOUSE	CARDARELLI ANGELO	94.988
2275		INDOCAM FLAMME	CARDARELLI ANGELO	39.631
2405		ING DIRECT	CARDARELLI ANGELO	186.255
1249		INTEL CORPORATION RETIREE MEDICAL PLAN TRUST	CARDARELLI ANGELO	38.854
1532		INTERNATIONAL ALPHA TILTS FUND B	CARDARELLI ANGELO	67.671
387		INTERNATIONAL BANK FOR RECONSTRUCTION AND DEVELOPMENT	CARDARELLI ANGELO	11.821
390		INTERNATIONAL BANK FOR RECONSTRUCTION AND DEVELOPMENT	CARDARELLI ANGELO	21.161
393		INTERNATIONAL BANK FOR RECONSTRUCTION AND DEVELOPMENT	CARDARELLI ANGELO	141.256
394		INTERNATIONAL BANK FOR RECONSTRUCTION AND DEVELOPMENT	CARDARELLI ANGELO	18.504
1839		INTERNATIONAL EQUITY FUND	CARDARELLI ANGELO	42.195
993		INTERNATIONAL EXPATRIATE BENEFIT MASTER TRUST	CARDARELLI ANGELO	12.257
1002		INTERNATIONAL MONETARY FUND	CARDARELLI ANGELO	51.776
1003		INTERNATIONAL MONETARY FUND	CARDARELLI ANGELO	54.203
1881		INTERNATIONAL MONETARY FUND STAFF RETIREMENT PLAN	CARDARELLI ANGELO	51.102
1882		INTERNATIONAL MONETARY FUND STAFF RETIREMENT PLAN	CARDARELLI ANGELO	9.077
1883		INTERNATIONAL MONETARY FUND STAFF RETIREMENT PLAN	CARDARELLI ANGELO	8.922
1884		INTERNATIONAL MONETARY FUND STAFF RETIREMENT PLAN	CARDARELLI ANGELO	2.406
991		INTERNATIONAL PAPER CO COMMINGLED INVESTMENT GROUP TRUST	CARDARELLI ANGELO	562.561
1549		INTERNATIONAL PAPER CO COMMINGLED INVESTMENT GROUP TRUST	CARDARELLI ANGELO	113.663
1517		INTERNATIONAL TILTS MASTER PORTFOLIO OF MASTER INVESTMENT PTF	CARDARELLI ANGELO	22.088

ASSEMBLEA ORDINARIA

13 APRILE 2017

Segreteria Societaria - Ufficio Titoli



Unica convocazione

Esito della votazione sul punto 6

Nomina del Presidente del Consiglio di Amministrazione.

Elenco Favorevoli

SCHEDA	VPC	NOMINATIVO AZIONISTA	DELEGATO	NUMERO DI AZIONI TOTALE
172		INTL EQUITY FUND MONDRIAN	CARDARELLI ANGELO	516.413
2256		INVESCO ASSET MANAGEMENT LIMIT	CARDARELLI ANGELO	63.627
2621		IPAC SPEC INV STR INT SHARE STR no 9	CARDARELLI ANGELO	331.540
2477		IRCOM RETRAITE DIVERSIFIE	CARDARELLI ANGELO	178.021
1486		ISHARES CORE MSCI EAFE ETF	CARDARELLI ANGELO	3.494.472
1490		ISHARES CORE MSCI EAFE IMI INDEX ETF	CARDARELLI ANGELO	103.600
1492		ISHARES CORE MSCI EUROPE ETF	CARDARELLI ANGELO	449.313
1487		ISHARES CORE MSCI TOTAL INTERNATIONAL STOCK ETF	CARDARELLI ANGELO	543.581
1494		ISHARES EDGE MSCI INTL SIZE FACTOR ETF	CARDARELLI ANGELO	254
1493		ISHARES EDGE MSCI INTL VALUE FACTOR ETF	CARDARELLI ANGELO	17.376
3055		ISHARES EDGE MSCI WORLD MINIMUM VOLATILI	CARDARELLI ANGELO	274
2998		ISHARES EURO STOXX 50 INDEX ETF	CARDARELLI ANGELO	5.811
1472		ISHARES EUROPE ETF	CARDARELLI ANGELO	826.343
1475		ISHARES GLOBAL ENERGY ETF	CARDARELLI ANGELO	1.076.180
1496		ISHARES GLOBAL MONTHLY DIVIDEND INDEX ETF (CAD-HEDGED)	CARDARELLI ANGELO	49.142
1674		ISHARES I INV MIT TGV F ISHS ST EUROPE600 OIL+GAS UCITS ETF DE	CARDARELLI ANGELO	4.377.319
1641		ISHARES II PUBLIC LIMITED COMPANY	CARDARELLI ANGELO	5.616.833
1642		ISHARES II PUBLIC LIMITED COMPANY	CARDARELLI ANGELO	568.160
1643		ISHARES II PUBLIC LIMITED COMPANY	CARDARELLI ANGELO	188.817
1647		ISHARES II PUBLIC LIMITED COMPANY	CARDARELLI ANGELO	95.978
1651		ISHARES II PUBLIC LIMITED COMPANY	CARDARELLI ANGELO	29.003
1655		ISHARES II PUBLIC LIMITED COMPANY	CARDARELLI ANGELO	20.413
1649		ISHARES III PUBLIC LIMITED COMPANY	CARDARELLI ANGELO	666.515

ASSEMBLEA ORDINARIA

13 APRILE 2017

Segreteria Societaria - Ufficio Titoli



Unica convocazione

Esito della votazione sul punto 6

Nomina del Presidente del Consiglio di Amministrazione.

Elenco Favorevoli

SCHEDA	VPC	NOMINATIVO AZIONISTA	DELEGATO	NUMERO DI AZIONI TOTALE
1652		ISHARES III PUBLIC LIMITED COMPANY	CARDARELLI ANGELO	188.783
1495		ISHARES INTERNATIONAL FUNDAMENTAL INDEX ETF	CARDARELLI ANGELO	72.034
1479		ISHARES INTERNATIONAL SELECT DIVIDEND ETF	CARDARELLI ANGELO	4.482.347
1658		ISHARES IV PUBLIC LIMITED COMPANY	CARDARELLI ANGELO	131.853
1663		ISHARES IV PUBLIC LIMITED COMPANY	CARDARELLI ANGELO	268.882
1470		ISHARES MSCI ACWI ETF	CARDARELLI ANGELO	372.036
1471		ISHARES MSCI ACWI EX US ETF	CARDARELLI ANGELO	265.608
1473		ISHARES MSCI EAFE ETF	CARDARELLI ANGELO	12.979.531
1474		ISHARES MSCI EAFE VALUE ETF	CARDARELLI ANGELO	1.823.690
1491		ISHARES MSCI EUROPE IMI INDEX ETF	CARDARELLI ANGELO	41.642
1476		ISHARES MSCI EUROZONE ETF	CARDARELLI ANGELO	5.597.476
1485		ISHARES MSCI GLOBAL ENERGY PRODUCERS ETF	CARDARELLI ANGELO	42.552
1488		ISHARES MSCI INTERNATIONAL DEVELOPED ETF	CARDARELLI ANGELO	4.244
1477		ISHARES MSCI ITALY CAPPED ETF	CARDARELLI ANGELO	4.736.436
1478		ISHARES MSCI KOKUSAI ETF	CARDARELLI ANGELO	13.485
1489		ISHARES MSCI WORLD ETF	CARDARELLI ANGELO	29.538
1644		ISHARES PUBLIC LIMITED COMPANY	CARDARELLI ANGELO	18.979
1645		ISHARES PUBLIC LIMITED COMPANY	CARDARELLI ANGELO	24.677
1648		ISHARES PUBLIC LIMITED COMPANY	CARDARELLI ANGELO	51.614
1650		ISHARES PUBLIC LIMITED COMPANY	CARDARELLI ANGELO	48.013
1665		ISHARES PUBLIC LIMITED COMPANY	CARDARELLI ANGELO	28.125
1646		ISHARES V PUBLIC LIMITED COMPANY	CARDARELLI ANGELO	10.166
1653		ISHARES V PUBLIC LIMITED COMPANY	CARDARELLI ANGELO	55.216

ASSEMBLEA ORDINARIA

13 APRILE 2017

Segreteria Societaria - Ufficio Titoli



Unica convocazione

Esito della votazione sul punto 6

Nomina del Presidente del Consiglio di Amministrazione.

Elenco Favorevoli

SCHEDA	VPC	NOMINATIVO AZIONISTA	DELEGATO	NUMERO DI AZIONI TOTALE
1654		ISHARES V PUBLIC LIMITED COMPANY	CARDARELLI ANGELO	55.673
1656		ISHARES VI PUBLIC LIMITED COMPANY	CARDARELLI ANGELO	35.382
1657		ISHARES VI PUBLIC LIMITED COMPANY	CARDARELLI ANGELO	83.804
1659		ISHARES VII PLC	CARDARELLI ANGELO	2.725.667
1660		ISHARES VII PLC	CARDARELLI ANGELO	913.776
1661		ISHARES VII PLC	CARDARELLI ANGELO	922.099
1662		ISHARES VII PLC	CARDARELLI ANGELO	56.528
1664		ISHARES VII PLC	CARDARELLI ANGELO	20.968
1767		ISLAND CAPITAL INVESTMENTS, LLC	CARDARELLI ANGELO	12.764
504		ISS/634/AVIVA INVESTORS	CARDARELLI ANGELO	1.650.374
2397		JAPAN TRUSTEE SERVICES BANK LTD	CARDARELLI ANGELO	13.923
2408		JAPAN TRUSTEE SERVICES BANK LTD	CARDARELLI ANGELO	12.710
2912		JAPAN TRUSTEE SERVICES BANK LTD	CARDARELLI ANGELO	191.987
3173		JAPAN TRUSTEE SERVICES BANK LTD	CARDARELLI ANGELO	80.691
2911		JAPAN TRUSTEE SERVICES BANK LTD AS TRUSTEE FOR SUMITOMO MITSUI TRUST AS TRUSTEE FOR	CARDARELLI ANGELO	59.643
240		JDRF TEMPLETON ACWI	CARDARELLI ANGELO	185.399
3100		JNL/FRANKLIN TEMPLETON GLOBAL GROWTH FUN	CARDARELLI ANGELO	919.451
934		JOHN D SPEARS GRAT I DTD 2 20 2009 FBO NANA SPEARS	CARDARELLI ANGELO	5.225
923		JOHN D SPEARS GRAT I DTD 2/20/2009 FBO JULIE SPEARS	CARDARELLI ANGELO	5.700
922		JOHN D SPEARS GRAT I DTD 2/20/2009 FBO LUCY SPEARS	CARDARELLI ANGELO	5.525
920		JOHN D. SPEARS	CARDARELLI ANGELO	61.500
921		JOHN D. SPEARS	CARDARELLI ANGELO	1.975
507		JOHN HANCOCK FUNDS II INTERNATIONAL VALUE FUND	CARDARELLI ANGELO	1.266.698

ASSEMBLEA ORDINARIA

13 APRILE 2017

Segreteria Societaria - Ufficio Titoli



Unica convocazione

Esito della votazione sul punto 6

Nomina del Presidente del Consiglio di Amministrazione.

Elenco Favorevoli

SCHEDA	VPC	NOMINATIVO AZIONISTA	DELEGATO	NUMERO DI AZIONI TOTALE
983		JOHN HANCOCK HEDGED EQUITY AND INCOME FUND	CARDARELLI ANGELO	33.782
510		JOHN HANCOCK VARIABLE INSURANCE TRUST GLOBAL TRUST	CARDARELLI ANGELO	224.262
509		JOHN HANCOCK VARIABLE INSURANCE TRUST INTERNATIONAL EQUITY INDEX TRUST	CARDARELLI ANGELO	83.821
511		JOHN HANCOCK VARIABLE INSURANCE TRUST INTERNATIONAL VALUE TRUST	CARDARELLI ANGELO	764.857
2396		JTSB STB DAIWA STOCK INDEX FUND 9807	CARDARELLI ANGELO	58.800
1769		JTW TRUST NO. 1 UAD 9/19/02	CARDARELLI ANGELO	6.883
1771		JTW TRUST NO. 2 UAD 9/19/02	CARDARELLI ANGELO	9.784
1768		JTW TRUST NO. 3 UAD 9/19/02	CARDARELLI ANGELO	14.264
1770		JTW TRUST NO. 4 UAD 9/19/02	CARDARELLI ANGELO	15.764
1868		K INVESTMENTS SH LIMITED	CARDARELLI ANGELO	376.367
968		KAISER FOUNDATION HOSPITALS	CARDARELLI ANGELO	140.179
1542		KAISER PERMANENTE GROUP TRUST	CARDARELLI ANGELO	381.532
41		KAPITALFORENINGEN EMD INVEST GLOBALE AKTIER II	CARDARELLI ANGELO	9.973
42		KAPITALFORENINGEN EMD INVEST GLOBALE AKTIER III	CARDARELLI ANGELO	3.710
2881		KAPITALFORENINGEN ISTITUTIONEL INVESTOR EUROPAELSKE AKTIER	CARDARELLI ANGELO	489.939
1439		KIEGER FUND I	CARDARELLI ANGELO	6.581
1441		KIEGER FUND I	CARDARELLI ANGELO	5.191
2290		KOKUSAI EQUITY INDEX FUND	CARDARELLI ANGELO	31.389
3063		KOOKMIN BANK ACTING AS TRUSTEE OF KIM PRIVATE NOBLE CLASS GLOBAL EQUITY MASTER INVE	CARDARELLI ANGELO	34.044
1176		KP INTERNATIONAL EQUITY FUND	CARDARELLI ANGELO	136.500
1177		KP INTERNATIONAL EQUITY FUND	CARDARELLI ANGELO	47.494
243		KRESGE LA CAPITAL EAFE SUB2	CARDARELLI ANGELO	36.762
660		L.S. DYNAMIQUE	CARDARELLI ANGELO	7.091

ASSEMBLEA ORDINARIA

13 APRILE 2017

Segreteria Societaria - Ufficio Titoli



Unica convocazione

Esito della votazione sul punto 6

Nomina del Presidente del Consiglio di Amministrazione.

Elenco Favorevoli

SCHEDA	VPC	NOMINATIVO AZIONISTA	DELEGATO	NUMERO DI AZIONI TOTALE
2510		LABEL EUROPE ACTIONS FCP	CARDARELLI ANGELO	227.652
1842		LAKE AVENUE INVESTMENTS, LLC	CARDARELLI ANGELO	52.140
1120		LAND BK OF TW IN ITS CAP AS MSTR CUS OF FR TEM SIN M-A INC BF	CARDARELLI ANGELO	39.159
662		LATECOERE A	CARDARELLI ANGELO	2.803
974		LAUDUS INTERNATIONAL MARKETMASTERS FUND	CARDARELLI ANGELO	10.281
975		LAUDUS MONDRIAN INTERNATIONAL EQUITY FUND	CARDARELLI ANGELO	210.691
266		LAWRENCE LIVERMORE NATIONAL SECURITY LLC AND LOS ALAMOS NATIONAL SECURITY LLC DEFII	CARDARELLI ANGELO	99.846
152		LB CROYDON LGIM	CARDARELLI ANGELO	90.911
2421		LCAM GLOBAL EQUITY FUNDS	CARDARELLI ANGELO	36.573
778		LCL ACTIONS EURO HAUT RENDEMENT	CARDARELLI ANGELO	64.816
779		LCL ACTIONS EURO MIN VAR	CARDARELLI ANGELO	22.707
780		LCL ACTIONS EURO RESTRUCTURAT EURO	CARDARELLI ANGELO	176.811
781		LCL ACTIONS EURO SELECT	CARDARELLI ANGELO	381.739
784		LCL ACTIONS EUROPE RESTRUCTURATION	CARDARELLI ANGELO	11.779
785		LCL ACTIONS EUROPE SELECT	CARDARELLI ANGELO	38.013
783		LCL ACTIONS EUROPE SMART BETA	CARDARELLI ANGELO	13.015
777		LCL ACTIONS FRANCE SELECT	CARDARELLI ANGELO	86.598
2067		LEGAL & GENERAL AUTHORISED CONTRACTUAL SCHEME	CARDARELLI ANGELO	35.019
2053		LEGAL & GENERAL ICAV	CARDARELLI ANGELO	3.229
2054		LEGAL & GENERAL ICAV	CARDARELLI ANGELO	16.136
512		LEGAL AND GENERAL ASSURANCE PENSIONS MANAGEMENT LIMITED	CARDARELLI ANGELO	93.281
513		LEGAL AND GENERAL ASSURANCE PENSIONS MANAGEMENT LIMITED	CARDARELLI ANGELO	10.856.426
514		LEGAL AND GENERAL ASSURANCE PENSIONS MANAGEMENT LIMITED	CARDARELLI ANGELO	104.348

ASSEMBLEA ORDINARIA

13 APRILE 2017

Segreteria Societaria - Ufficio Titoli



Unica convocazione

Esito della votazione sul punto 6

Nomina del Presidente del Consiglio di Amministrazione.

Elenco Favorevoli

SCHEDA	VPC	NOMINATIVO AZIONISTA	DELEGATO	NUMERO DI AZIONI TOTALE
515		LEGAL AND GENERAL ASSURANCE PENSIONS MANAGEMENT LIMITED	CARDARELLI ANGELO	11.182
516		LEGAL AND GENERAL ASSURANCE PENSIONS MANAGEMENT LIMITED	CARDARELLI ANGELO	12.830
517		LEGAL AND GENERAL ASSURANCE PENSIONS MANAGEMENT LIMITED	CARDARELLI ANGELO	161.655
519		LEGAL AND GENERAL ASSURANCE PENSIONS MANAGEMENT LIMITED	CARDARELLI ANGELO	124.892
520		LEGAL AND GENERAL ASSURANCE PENSIONS MANAGEMENT LIMITED	CARDARELLI ANGELO	127.915
521		LEGAL AND GENERAL ASSURANCE PENSIONS MANAGEMENT LIMITED	CARDARELLI ANGELO	101.354
522		LEGAL AND GENERAL ASSURANCE PENSIONS MANAGEMENT LIMITED	CARDARELLI ANGELO	369.650
523		LEGAL AND GENERAL ASSURANCE PENSIONS MANAGEMENT LIMITED	CARDARELLI ANGELO	17.106
524		LEGAL AND GENERAL ASSURANCE PENSIONS MANAGEMENT LIMITED	CARDARELLI ANGELO	2.888.529
525		LEGAL AND GENERAL ASSURANCE PENSIONS MANAGEMENT LIMITED	CARDARELLI ANGELO	408.159
526		LEGAL AND GENERAL ASSURANCE PENSIONS MANAGEMENT LIMITED	CARDARELLI ANGELO	218.901
527		LEGAL AND GENERAL ASSURANCE PENSIONS MANAGEMENT LIMITED	CARDARELLI ANGELO	2.807
528		LEGAL AND GENERAL ASSURANCE PENSIONS MANAGEMENT LIMITED	CARDARELLI ANGELO	279.802
529		LEGAL AND GENERAL ASSURANCE PENSIONS MANAGEMENT LIMITED	CARDARELLI ANGELO	52.514
530		LEGAL AND GENERAL ASSURANCE PENSIONS MANAGEMENT LIMITED	CARDARELLI ANGELO	8.620
531		LEGAL AND GENERAL ASSURANCE PENSIONS MANAGEMENT LIMITED	CARDARELLI ANGELO	41.270
532		LEGAL AND GENERAL ASSURANCE PENSIONS MANAGEMENT LIMITED	CARDARELLI ANGELO	293.234
533		LEGAL AND GENERAL ASSURANCE SOCIETY LIMITED	CARDARELLI ANGELO	4.172
2066		LEGAL AND GENERAL AUTHORISED CONTRACTUAL SCHEME	CARDARELLI ANGELO	5.815
1720		LEGG MASON FUNDS ICVC-LEGG MASON IF MARTIN CURRIE EU EQ IN FND	CARDARELLI ANGELO	52.747
3022		LEMBAGA TABUNG AMANAH PEKERJA	CARDARELLI ANGELO	18.554
2650		LES BRUYERES	CARDARELLI ANGELO	2.100
2678		LEXMARK DYNAMIQUE	CARDARELLI ANGELO	4.210

ASSEMBLEA ORDINARIA

13 APRILE 2017

Segreteria Societaria - Ufficio Titoli



Unica convocazione

Esito della votazione sul punto 6

Nomina del Presidente del Consiglio di Amministrazione.

Elenco Favorevoli

SCHEDA	VPC	NOMINATIVO AZIONISTA	DELEGATO	NUMERO DI AZIONI TOTALE
359		LINCOLN VARIABLE INSURANCE PRODUCTS TRUST LVIP SSGA INTERNATIONAL INDEX FUND	CARDARELLI ANGELO	450.773
2276		LION FLAMME	CARDARELLI ANGELO	34.963
1976		LOCKHEED MARTIN CORPORATION MASTER RETIREMENT TRUST	CARDARELLI ANGELO	151.422
935		LOMBARD ODIER PERSPECTIVE	CARDARELLI ANGELO	73.820
2028		LOTHIAN PENSION FUND	CARDARELLI ANGELO	128.050
2029		LOTHIAN PENSION FUND	CARDARELLI ANGELO	835.722
1847		LOY PARTNERSHIP, LLC	CARDARELLI ANGELO	6.404
1844		LTW GROUP HOLDINGS, LLC	CARDARELLI ANGELO	33.188
1845		LTW INVESTMENTS LLC	CARDARELLI ANGELO	46.963
878		LUCENT TECHNOLOGIES INC. DEFINED CONTRIBUTION PLAN MASTER TRUST	CARDARELLI ANGELO	288.321
884		LUCENT TECHNOLOGIES INC. MASTERPENSION TRUST	CARDARELLI ANGELO	227.937
2761		LUCRF PTY LTD FOR THE LABOUR UNION CO-O	CARDARELLI ANGELO	19.571
1846		LUNA LLC	CARDARELLI ANGELO	1.264
667		LV CHALLENGE	CARDARELLI ANGELO	40.646
2633		LV INVEST	CARDARELLI ANGELO	4.400
358		LVIP FRANKLIN TEMPLETON GLOBAL EQUITY MANAGED VOLATILITY FUND	CARDARELLI ANGELO	327.888
1715		M+G INVESTMENT FUNDS (1)- M+G EUROPEAN INDEX TRACKER FUND	CARDARELLI ANGELO	49.683
1716		M+G INVESTMENT FUNDS (7)- M+G GLOBAL CONVERTIBLES FUND	CARDARELLI ANGELO	931.000
125		M1RF MFS FOREIGN LARGE	CARDARELLI ANGELO	127.842
1854		MA 94 B SHARES, LP	CARDARELLI ANGELO	85.820
1685		MANAGED PENSION FUNDS LIMITED	CARDARELLI ANGELO	378.855
1686		MANAGED PENSION FUNDS LIMITED	CARDARELLI ANGELO	1.530
1704		MANAGED PENSION FUNDS LIMITED	CARDARELLI ANGELO	83.022

ASSEMBLEA ORDINARIA

13 APRILE 2017

Segreteria Societaria - Ufficio Titoli



Unica convocazione

Esito della votazione sul punto 6

Nomina del Presidente del Consiglio di Amministrazione.

Elenco Favorevoli

SCHEDA	VPC	NOMINATIVO AZIONISTA	DELEGATO	NUMERO DI AZIONI TOTALE
1705		MANAGED PENSION FUNDS LIMITED	CARDARELLI ANGELO	7.805
1717		MANAGED PENSION FUNDS LIMITED	CARDARELLI ANGELO	108.468
3189		MANITOBA TELECOM SERV&PARTECIP SUBS EMPL	CARDARELLI ANGELO	76.057
3140		MANULIFE INTERNATIONAL EQUITY FUND	CARDARELLI ANGELO	581.693
1722		MARTIN CURRIE PORTFOLIO INVESTMENT TRUST PLC	CARDARELLI ANGELO	184.199
1144		MASSACHUSETTS MUTUAL LIFE INSURANCE COMPANY	CARDARELLI ANGELO	42.346
1591		MASSMUTUAL SELECT OVERSEAS FUND	CARDARELLI ANGELO	198.426
1942		MASTER TR AGREE BETWEEN PFIZER INC AND THE NORTHERN TR CO	CARDARELLI ANGELO	255.773
3130		MASTER TRUST FOR NATIONAL PENSION FD	CARDARELLI ANGELO	42.265
3184		MASTER TRUST FOR SIEMENS PENSION PLANS	CARDARELLI ANGELO	86.211
3185		MASTER TRUST FOR SIEMENS SAVINGS PLANS	CARDARELLI ANGELO	191.968
1205		MERCER QIF CCF	CARDARELLI ANGELO	948.827
1567		MET INVESTOR SERIES TRUST-MFS RESEARCH INTERNATIONAL PTF	CARDARELLI ANGELO	1.457.493
972		METROPOLITAN LIFE INSURANCE COMPANY	CARDARELLI ANGELO	11.265
1015		METROPOLITAN LIFE INSURANCE COMPANY	CARDARELLI ANGELO	33.267
997		MFS BLENDED RESEARCH INTERNATIONAL EQUITIES FUND	CARDARELLI ANGELO	109.229
994		MFS DEVELOPMENT FUNDS, LLC	CARDARELLI ANGELO	1.038
3182		MFS GLOBAL ALTERNATIVE STRATEGY FUND	CARDARELLI ANGELO	10.847
995		MFS HERITAGE TRUST COMPANY COLLECTIVE INVESTMENT TRUST	CARDARELLI ANGELO	228.124
996		MFS HERITAGE TRUST COMPANY COLLECTIVE INVESTMENT TRUST	CARDARELLI ANGELO	118.200
3179		MFS INSTITUTIONAL INTERNATIONAL EQUITY F	CARDARELLI ANGELO	5.329.830
3190		MFS INTERNATIONAL EQUITY FUND	CARDARELLI ANGELO	272.160
1100		MFS INTERNATIONAL EQUITY FUND II	CARDARELLI ANGELO	808.341

ASSEMBLEA ORDINARIA

13 APRILE 2017

Segreteria Societaria - Ufficio Titoli



Unica convocazione

Esito della votazione sul punto 6

Nomina del Presidente del Consiglio di Amministrazione.

Elenco Favorevoli

SCHEDA	VPC	NOMINATIVO AZIONISTA	DELEGATO	NUMERO DI AZIONI TOTALE
3183		MFS INTERNATIONAL RESEARCH EQUITY LLC	CARDARELLI ANGELO	32.637
1436		MFS MERIDIAN FUNDS	CARDARELLI ANGELO	2.145.769
1437		MFS MERIDIAN FUNDS	CARDARELLI ANGELO	3.529
1438		MFS MERIDIAN FUNDS	CARDARELLI ANGELO	61.352
2297		MFS RESEARCH INTERNATIONAL FDP	CARDARELLI ANGELO	97.728
1550		MFS RESEARCH INTERNATIONAL FUND	CARDARELLI ANGELO	5.061.743
1551		MFS VARIABLE INSURANCE TRUST II - MFS RESEARCH INT PORTFOLIO	CARDARELLI ANGELO	312.061
2986		MI-FONDS 391	CARDARELLI ANGELO	26.190
2985		MI-FONDS 392	CARDARELLI ANGELO	59.647
1096		MICROSOFT CORPORATION SAVINGS PLUS 401(K) PLAN	CARDARELLI ANGELO	195.425
1097		MICROSOFT CORPORATION SAVINGS PLUS 401(K) PLAN	CARDARELLI ANGELO	293.385
1098		MICROSOFT CORPORATION SAVINGS PLUS 401(K) PLAN	CARDARELLI ANGELO	169.966
2809		MINISTRY OF STRATEGY AND FINANCE	CARDARELLI ANGELO	112.380
3097		MINISTRY OF STRATEGY AND FINANCE	CARDARELLI ANGELO	47.044
3098		MINISTRY OF STRATEGY AND FINANCE	CARDARELLI ANGELO	4.416
201		MINNESOTA LIFE INSURANCE COMPANY	CARDARELLI ANGELO	39.517
1294		MINNESOTA LIFE INSURANCE COMPANY	CARDARELLI ANGELO	58.891
3180		MISSOURI EDUCATION PENSION TRUST	CARDARELLI ANGELO	493.709
438		MLC INVESTMENTS, MLC LIMITED	CARDARELLI ANGELO	142.776
439		MLC INVESTMENTS, MLC LIMITED	CARDARELLI ANGELO	326.200
1146		MM MSCI EAFE INTERNATIONAL INDEX FUND	CARDARELLI ANGELO	53.749
1145		MM SELECT EQUITY ASSET FUND	CARDARELLI ANGELO	57.698
1592		MML FOREIGN FUND	CARDARELLI ANGELO	371.293

ASSEMBLEA ORDINARIA

13 APRILE 2017

Segreteria Societaria - Ufficio Titoli



Unica convocazione

Esito della votazione sul punto 6

Nomina del Presidente del Consiglio di Amministrazione.

Elenco Favorevoli

SCHEDA	VPC	NOMINATIVO AZIONISTA	DELEGATO	NUMERO DI AZIONI TOTALE
173		MNVF SSGA INTL EQUITY	CARDARELLI ANGELO	14.559
1469		MONETARY AUTHORITY OF SINGAPORE	CARDARELLI ANGELO	597.099
1676		MONETARY AUTHORITY OF SINGAPORE	CARDARELLI ANGELO	98.150
1683		MONETARY AUTHORITY OF SINGAPORE FUND	CARDARELLI ANGELO	333.575
1774		MONSANTO COMP DEFINED CONTRIB AND EMPLOYEE STOCK OWNERSHIP TR	CARDARELLI ANGELO	75.933
1978		MONSANTO COMPANY MASTER PENSION TRUST	CARDARELLI ANGELO	98.014
2513		MONTJOLY INVESTISSEMENT	CARDARELLI ANGELO	5.733
1603		MORGAN STANLEY INST F INC - ACTIVE INT ALLOCATION PTF	CARDARELLI ANGELO	20.068
1604		MORGAN STANLEY INSTITUTIONAL FD TR - GLOBAL STRATEGIST PTF	CARDARELLI ANGELO	20.963
1203		MORGAN STANLEY INSTITUTIONAL FUND TR- GL MULTI-ASSET INC PTF	CARDARELLI ANGELO	494
3267		MORGAN STANLEY INVESTMENT FUNDS	CARDARELLI ANGELO	2.102.583
3275		MORGAN STANLEY INVESTMENT FUNDS	CARDARELLI ANGELO	740
3277		MORGAN STANLEY INVESTMENT FUNDS	CARDARELLI ANGELO	2.710
3278		MORGAN STANLEY INVESTMENT FUNDS	CARDARELLI ANGELO	769
3279		MORGAN STANLEY INVESTMENT FUNDS	CARDARELLI ANGELO	51.393
1395		MSCI EAFE PROV SCREENED INDEX NON - LENDING COMMON TR FUND	CARDARELLI ANGELO	31.433
1520		MSCI EQUITY INDEX FUND B-ITALY	CARDARELLI ANGELO	1.232.037
1166		MULTI-STYLE, MULTI-MANAGER FUNDS PLC	CARDARELLI ANGELO	45.960
1599		MULTI-STYLE, MULTI-MANAGER FUNDS PLC	CARDARELLI ANGELO	154.000
1447		MULTIPARTNER SICAV	CARDARELLI ANGELO	6.671
2046		MUNICIPAL EMPLOYEES' ANNUITY AND BENEFIT FUND OF CHICAGO	CARDARELLI ANGELO	28.605
192		MURF CALAMOS	CARDARELLI ANGELO	12.400
663		N 1 RENDEMENT USINOR	CARDARELLI ANGELO	14.048

ASSEMBLEA ORDINARIA

13 APRILE 2017

Segreteria Societaria - Ufficio Titoli



Unica convocazione

Esito della votazione sul punto 6

Nomina del Presidente del Consiglio di Amministrazione.

Elenco Favorevoli

SCHEDA	VPC	NOMINATIVO AZIONISTA	DELEGATO	NUMERO DI AZIONI TOTALE
2467		NADAUD	CARDARELLI ANGELO	21.793
2050		NAT WEST BANK PLC AS TRUSTEE OF LEG & GEN GLOBAL EQT IND FD	CARDARELLI ANGELO	7.167
2051		NAT WEST BK AS TRUSTEE OF LEGAL & GENERAL EUROPEAN INDEX TR	CARDARELLI ANGELO	1.360.966
2052		NAT WEST BK PLC AS TRUSTEE OF THE LEGAL & GENERAL INT IND TR	CARDARELLI ANGELO	110.705
1677		NAT WESTM BK PLC ATF THE PRUD QUAL INV SC UM UT- PRUD E QIS F	CARDARELLI ANGELO	599.932
1889		NATIONAL COUNCIL FOR SOCIAL SECURITY FUND, P.R.C	CARDARELLI ANGELO	18.803
1891		NATIONAL COUNCIL FOR SOCIAL SECURITY FUND, P.R.C	CARDARELLI ANGELO	147.623
1892		NATIONAL COUNCIL FOR SOCIAL SECURITY FUND, P.R.C	CARDARELLI ANGELO	152.472
1893		NATIONAL COUNCIL FOR SOCIAL SECURITY FUND, P.R.C	CARDARELLI ANGELO	119.477
1894		NATIONAL COUNCIL FOR SOCIAL SECURITY FUND, P.R.C	CARDARELLI ANGELO	235.005
538		NATIONAL COUNCIL FOR SOCIAL SECURITY FUND.	CARDARELLI ANGELO	22.615
539		NATIONAL COUNCIL FOR SOCIAL SECURITY FUND.	CARDARELLI ANGELO	230.737
1721		NATIONAL TRUST FOR SCOTLAND	CARDARELLI ANGELO	38.902
3116		NATIONWIDE INTERNATIONAL INDEX FUND	CARDARELLI ANGELO	289.919
1995		NAV CANADA PENSION PLAN	CARDARELLI ANGELO	7.504
233		NBK SSGA EQ 2	CARDARELLI ANGELO	53.056
234		NBK UBS EQ	CARDARELLI ANGELO	42.869
1848		NED'S ISLAND INVESTMENT CORPORATION	CARDARELLI ANGELO	58.566
1081		NEI GLOBAL VALUE FUND	CARDARELLI ANGELO	109.638
2259		NESTLE FRANCE EQUILIBRE	CARDARELLI ANGELO	23.036
2006		NEW IRELAND ASSURANCE COMPANY PLC	CARDARELLI ANGELO	228.202
2007		NEW IRELAND ASSURANCE COMPANY PLC	CARDARELLI ANGELO	11.259
2008		NEW IRELAND ASSURANCE COMPANY PLC	CARDARELLI ANGELO	23.156

ASSEMBLEA ORDINARIA

13 APRILE 2017

Segreteria Societaria - Ufficio Titoli



Unica convocazione

Esito della votazione sul punto 6

Nomina del Presidente del Consiglio di Amministrazione.

Elenco Favorevoli

SCHEDA	VPC	NOMINATIVO AZIONISTA	DELEGATO	NUMERO DI AZIONI TOTALE
2009		NEW IRELAND ASSURANCE COMPANY PLC	CARDARELLI ANGELO	84.195
2010		NEW IRELAND ASSURANCE COMPANY PLC	CARDARELLI ANGELO	831.293
2011		NEW IRELAND ASSURANCE COMPANY PLC	CARDARELLI ANGELO	12.345
2012		NEW IRELAND ASSURANCE COMPANY PLC	CARDARELLI ANGELO	112.110
2013		NEW IRELAND ASSURANCE COMPANY PLC	CARDARELLI ANGELO	254.974
2014		NEW IRELAND ASSURANCE COMPANY PLC	CARDARELLI ANGELO	243.900
2902		NEW YORK STATE COMMON RETIREMENT FUND	CARDARELLI ANGELO	63.300
3127		NEW YORK STATE COMMON RETIREMENT FUND	CARDARELLI ANGELO	463.842
1371		NEW YORK STATE TEACHERS RETIREMENT SYSTEM	CARDARELLI ANGELO	1.073.739
1904		NEW ZEALAND SUPERANNUATION FUND	CARDARELLI ANGELO	228.210
1905		NEW ZEALAND SUPERANNUATION FUND	CARDARELLI ANGELO	132.439
1906		NEW ZEALAND SUPERANNUATION FUND	CARDARELLI ANGELO	222.897
1907		NEW ZEALAND SUPERANNUATION FUND	CARDARELLI ANGELO	46.109
2713		NFS LIMITED TRAFALGAR COURT LES BANQUES	CARDARELLI ANGELO	445.341
2714		NFS LIMITED TRAFALGAR COURT LES BANQUES	CARDARELLI ANGELO	96.664
3046		NFS LIMITED TRAFALGAR COURT LES BANQUES	CARDARELLI ANGELO	106.912
1776		NGEE ANN POLYTECHNIC	CARDARELLI ANGELO	1.213
2382		NMM5 GHDE SCH ACCOUNT	CARDARELLI ANGELO	1.470.976
98		NMPF COL EAFE NMP Q	CARDARELLI ANGELO	27.000
434		NORGES BANK	CARDARELLI ANGELO	1.618.255
1936		NORTHERN FUNDS - INTERNATIONAL EQUITY INDEX FUND	CARDARELLI ANGELO	841.599
1944		NORTHERN TRUST GLOBAL INVESTMENTS COLLECTIVE FUNDS TRUST	CARDARELLI ANGELO	3.893.431
1980		NORTHERN TRUST GLOBAL INVESTMENTS COLLECTIVE FUNDS TRUST	CARDARELLI ANGELO	795.095

ASSEMBLEA ORDINARIA

13 APRILE 2017

Segreteria Societaria - Ufficio Titoli



Unica convocazione

Esito della votazione sul punto 6

Nomina del Presidente del Consiglio di Amministrazione.

Elenco Favorevoli

SCHEDA	VPC	NOMINATIVO AZIONISTA	DELEGATO	NUMERO DI AZIONI TOTALE
1981		NORTHERN TRUST GLOBAL INVESTMENTS COLLECTIVE FUNDS TRUST	CARDARELLI ANGELO	396.051
2065		NORTHERN TRUST INVESTMENT FUNDS PUBLIC LIMITED COMPANY	CARDARELLI ANGELO	223.749
1849		NORTHERN TRUST MULTI-ADVISOR FUNDS	CARDARELLI ANGELO	29.707
1850		NORTHERN TRUST MULTI-ADVISOR FUNDS	CARDARELLI ANGELO	71.712
2035		NORTHERN TRUST UCITS COMMON CONTRACTUAL FUND	CARDARELLI ANGELO	75.562
2036		NORTHERN TRUST UCITS COMMON CONTRACTUAL FUND	CARDARELLI ANGELO	603.059
2037		NORTHERN TRUST UCITS COMMON CONTRACTUAL FUND	CARDARELLI ANGELO	14.851
2091		NORTHERN TRUST UCITS FGR FUND	CARDARELLI ANGELO	464.190
1213		NORTHROP GRUMMAN CORPORATION VEBA MASTER TRUST I	CARDARELLI ANGELO	7.103
2294		NORTHWESTERN MUTUAL SERIES FUN	CARDARELLI ANGELO	1.605.485
2298		NORTHWESTERN MUTUAL SERIES FUN	CARDARELLI ANGELO	411.370
1777		NTCC COLLECTIVE FUNDS FOR EMPLOYEE BENEFIT TRUSTS	CARDARELLI ANGELO	78.953
1819		NTCC COLLECTIVE FUNDS FOR EMPLOYEE BENEFIT TRUSTS	CARDARELLI ANGELO	90.542
1876		NTCC COLLECTIVE FUNDS FOR GRANTOR TRUSTS	CARDARELLI ANGELO	22.323
1875		NTGI - QM COMM DAILY ALL COUNTRY WD EX-US EQ INDEX F - LEND	CARDARELLI ANGELO	112.338
1855		NTGI-QM COMMON DAILY ALL COUNWD EX-US INV MKT INDEX F NONLEND	CARDARELLI ANGELO	66.580
1870		NTGI-QM COMMON DAILY EAFE INDEX FUND - LENDING	CARDARELLI ANGELO	192.669
1841		NTGI-QM COMMON DAILY EAFE INDEX FUND - NON LENDING	CARDARELLI ANGELO	274.338
311		NV PERS SSGA EAFE INDEX	CARDARELLI ANGELO	490.817
3093		NVIT INTERNATIONAL INDEX FUND	CARDARELLI ANGELO	384.613
1575		OFFICEMAX MASTER TRUST	CARDARELLI ANGELO	50.817
221		OICF OICL OCICL PZENA	CARDARELLI ANGELO	427.300
1851		OMEGA FFIP LIMITED PARTNERSHIP	CARDARELLI ANGELO	402

ASSEMBLEA ORDINARIA

13 APRILE 2017

Segreteria Societaria - Ufficio Titoli



Unica convocazione

Esito della votazione sul punto 6

Nomina del Presidente del Consiglio di Amministrazione.

Elenco Favorevoli

SCHEDA	VPC	NOMINATIVO AZIONISTA	DELEGATO	NUMERO DI AZIONI TOTALE
614	OMPN-P	FONDS PROPRES	CARDARELLI ANGELO	1.980
2779	ONEPATH GLOBAL SHARES LARGE	CAP UNHEDGED	CARDARELLI ANGELO	262.303
2767	ONEPATH LOW VOLATILITY GLOBAL	EQ IN POOL	CARDARELLI ANGELO	20.391
1001	OREGON PUBLIC EMPLOYEES RETIREMENT	SYSTEM	CARDARELLI ANGELO	55.973
1553	OREGON PUBLIC EMPLOYEES RETIREMENT	SYSTEM	CARDARELLI ANGELO	1.702.529
2039	OVERSTONE COMMON CONTRACTUAL FUND		CARDARELLI ANGELO	1.011.237
2047	OVERSTONE FUND PLC		CARDARELLI ANGELO	2.040.153
2048	OVERSTONE FUND PLC		CARDARELLI ANGELO	3.061
2049	OVERSTONE FUND PLC		CARDARELLI ANGELO	3.128
2056	OVERSTONE UCITS FUND PLC		CARDARELLI ANGELO	47.899
966	P.H. GLATFELTER COMPANY MASTER	RETIREMENT TRUST	CARDARELLI ANGELO	33.490
1066	PACE ALTERNATIVE STRATEGIES	INVESTMENTS	CARDARELLI ANGELO	49.780
1682	PACE INTERNATIONAL EQUITY	INVESTMENTS	CARDARELLI ANGELO	318.132
1612	PACIFIC SELECT FUND INTERNATIONAL	LARGE CAP PORTFOLIO	CARDARELLI ANGELO	1.284.760
1121	PARTNERS HEALTHCARE PENSION	TRUST	CARDARELLI ANGELO	105.229
951	PARTNERS HEALTHCARE SYSTEM INC		CARDARELLI ANGELO	127.459
2943	PAVILION INTERNAT FOCUSED EQUITY	POOL	CARDARELLI ANGELO	13.000
101	PB SSGA INTL EQ TAX		CARDARELLI ANGELO	20.031
1952	PECO ENERGY COMPANY RETIREE	MEDICAL TRUST	CARDARELLI ANGELO	29.953
325	PENN SERIES DEV INTL INDEX FUND		CARDARELLI ANGELO	20.152
340	PENSION FUND OF THE CHRISTIAN	CHURCH DISCIPLES OF CHRIST	CARDARELLI ANGELO	187.976
2882	PENSIONS KASSEN FOR BORNE-OG	UNGDOMS	CARDARELLI ANGELO	36.148
1039	PEOPLE'S BANK OF CHINA		CARDARELLI ANGELO	225.497

ASSEMBLEA ORDINARIA

13 APRILE 2017

Segreteria Societaria - Ufficio Titoli



Unica convocazione

Esito della votazione sul punto 6

Nomina del Presidente del Consiglio di Amministrazione.

Elenco Favorevoli

SCHEDA	VPC	NOMINATIVO AZIONISTA	DELEGATO	NUMERO DI AZIONI TOTALE
1040		PEOPLE'S BANK OF CHINA	CARDARELLI ANGELO	271.630
1264		PEOPLE'S BANK OF CHINA	CARDARELLI ANGELO	761.827
1265		PEOPLE'S BANK OF CHINA	CARDARELLI ANGELO	1.551.500
1272		PEOPLE'S BANK OF CHINA	CARDARELLI ANGELO	116.801
1276		PEOPLE'S BANK OF CHINA	CARDARELLI ANGELO	108.070
1279		PEOPLE'S BANK OF CHINA	CARDARELLI ANGELO	45.140
1898		PEPSICO CANADA ULC MASTER TRUST	CARDARELLI ANGELO	105.310
1938		PEPSICO, INC. MASTER TRUST	CARDARELLI ANGELO	336.299
2948		PERPETUAL ECONOMIC DIVERSIF. GLOBAL EQUI	CARDARELLI ANGELO	47.300
2249		PERVALOR ACTIONS	CARDARELLI ANGELO	7.722
838		PETTELAAR EFFECTENBEW. INZ. SNSRESP. IND. FND	CARDARELLI ANGELO	427.306
329		PF INTERNATIONAL LARGE CAP FUND	CARDARELLI ANGELO	116.644
2310		PF-GLOBAL MULTI-ASSET CONSERV.	CARDARELLI ANGELO	57.600
223		PGVF SSGA	CARDARELLI ANGELO	3.359
327		PHC SSGA EQ	CARDARELLI ANGELO	252.768
2957		PINEBRIDGE GLOBAL TRUST CLASS	CARDARELLI ANGELO	68.663
2305		PIONEER F.-GLOB.EQ.TARG.INCOME	CARDARELLI ANGELO	1.611.597
2415		PIONEER FLEXIBLE OPPORTUNITIES FUND	CARDARELLI ANGELO	401.970
2306		PIONEER FUNDS - ITALIAN EQUITY	CARDARELLI ANGELO	304.008
2309		PIONEER FUNDS-EQUITY PLAN 60	CARDARELLI ANGELO	105.104
2304		PIONEER FUNDS-EUROLAND EQUITY	CARDARELLI ANGELO	4.538.519
2308		PIONEER FUNDS-EUROPEAN RESEARC	CARDARELLI ANGELO	657.990
2221		PIONEER FUNDS-FLEXIBLE OPPORT.	CARDARELLI ANGELO	33.085

ASSEMBLEA ORDINARIA

13 APRILE 2017

Segreteria Societaria - Ufficio Titoli



Unica convocazione

Esito della votazione sul punto 6

Nomina del Presidente del Consiglio di Amministrazione.

Elenco Favorevoli

SCHEDA	VPC NOMINATIVO AZIONISTA	DELEGATO	NUMERO DI AZIONI TOTALE
2307	PIONEER FUNDS-GLOBAL MULTI-ASS	CARDARELLI ANGELO	87.889
2208	PIONEER INVESTMENT MANAGEMENT SGRPA / AZIONARIO CRESCITA	CARDARELLI ANGELO	1.169.710
2209	PIONEER INVESTMENT MANAGEMENT SGRPA / AZIONARIO EUROPA	CARDARELLI ANGELO	370.431
2210	PIONEER INVESTMENT MANAGEMENT SGRPA / OBBLIGAZIONARIO PIU' A	CARDARELLI ANGELO	826.597
122	PMRF PMR TWEEDY BROWNE	CARDARELLI ANGELO	18.976
10	PNC GBL OMNIBUS CUSTODY	CARDARELLI ANGELO	6.510
2641	POINCARÉ II	CARDARELLI ANGELO	3.500
609	POOL EDMOND DE ROTHSCHILD FUND INCOME EUROPE	CARDARELLI ANGELO	57.900
323	POOL RE L AND G MSCI EQ	CARDARELLI ANGELO	72.941
1274	POWER ASSETS DEFINED CONTRIBUTION SCHEME	CARDARELLI ANGELO	5.842
3141	POWER CORPORATION SUPERANNUATION PLA	CARDARELLI ANGELO	68.274
684	PREDIQUANT A2 - ACTIONS EMERGENTES	CARDARELLI ANGELO	276.927
683	PREDIQUANT A2 - DIVIDENDES EURO	CARDARELLI ANGELO	409.395
685	PREDIQUANT A2 ACTIONS EUROPE	CARDARELLI ANGELO	604.490
764	PREDIQUANT EUROCREISSANCE A2	CARDARELLI ANGELO	48.803
1943	PRESBYTERIAN CHURCH (USA) FOUNDATION	CARDARELLI ANGELO	4.388
2964	PRUDENTIAL ASSURANCE COMPANY LTD	CARDARELLI ANGELO	6.170.600
2966	PRUDENTIAL ASSURANCE COMPANY LTD	CARDARELLI ANGELO	78.489
2967	PRUDENTIAL ASSURANCE COMPANY LTD	CARDARELLI ANGELO	422.268
2969	PRUDENTIAL ASSURANCE COMPANY LTD	CARDARELLI ANGELO	112.853
2965	PRUDENTIAL PENSIONS LIMITED	CARDARELLI ANGELO	223.838
2968	PRUDENTIAL PENSIONS LIMITED	CARDARELLI ANGELO	46.851
1374	PRUDENTIAL RETIREMENT INSURANCE & ANNUITY COMPANY	CARDARELLI ANGELO	110.899

ASSEMBLEA ORDINARIA

13 APRILE 2017

Segreteria Societaria - Ufficio Titoli



Unica convocazione

Esito della votazione sul punto 6

Nomina del Presidente del Consiglio di Amministrazione.

Elenco Favorevoli

SCHEDA	VPC	NOMINATIVO AZIONISTA	DELEGATO	NUMERO DI AZIONI TOTALE
1375		PRUDENTIAL RETIREMENT INSURANCE & ANNUITY COMPANY	CARDARELLI ANGELO	14.336
102		PS6F STATE STREET INTL EQ	CARDARELLI ANGELO	129.003
198		PUBLIC EMPLOYEE RETIREMENT SYSTEM OF IDAHO	CARDARELLI ANGELO	408.149
1961		PUBLIC EMPLOYEES RETIREMENT ASSOCIATION OF COLORADO	CARDARELLI ANGELO	1.695.475
2038		PUBLIC EMPLOYEES RETIREMENT ASSOCIATION OF COLORADO	CARDARELLI ANGELO	723.895
369		PUBLIC EMPLOYEES RETIREMENT ASSOCIATION OF NEW MEXICO	CARDARELLI ANGELO	166.866
361		PUBLIC EMPLOYEES RETIREMENT SYSTEM OF MISSISSIPPI	CARDARELLI ANGELO	415.780
2814		PUBLIC EMPLOYEES RETIREMENT SYSTEM OF OHIO	CARDARELLI ANGELO	154.153
2815		PUBLIC EMPLOYEES RETIREMENT SYSTEM OF OHIO	CARDARELLI ANGELO	143.502
913		PUBLIC SECTOR PENSION INVESTMENT BOARD	CARDARELLI ANGELO	145.373
914		PUBLIC SECTOR PENSION INVESTMENT BOARD	CARDARELLI ANGELO	189.348
915		PUBLIC SECTOR PENSION INVESTMENT BOARD	CARDARELLI ANGELO	1.052.637
895		PUBLIC SERVICE PENSION PLAN FUND	CARDARELLI ANGELO	31.171
987		PUTNAM EUROPE EQUITY FUND	CARDARELLI ANGELO	204.384
985		PUTNAM GLOBAL DIVIDEND FUND	CARDARELLI ANGELO	5.470
990		PUTNAM GLOBAL ENERGY FUND	CARDARELLI ANGELO	87.252
989		PUTNAM INTERNATIONAL EQUITY FUND	CARDARELLI ANGELO	711.921
988		PUTNAM VARIABLE TRUST - PUTNAM VT INTERNATIONAL EQUITY FUND	CARDARELLI ANGELO	207.851
1835		PYRAMIS GLOBAL EX U.S.INDEX FUND LP	CARDARELLI ANGELO	275.078
1874		PZENA INTERNATIONAL VALUE SERVICE	CARDARELLI ANGELO	6.631
120		PZENA INVESTMENT MGT	CARDARELLI ANGELO	69.825
2411		PZENA VALUE FUNDS PL	CARDARELLI ANGELO	64.978
2437		PZENA VALUE FUNDS PL	CARDARELLI ANGELO	94.288

ASSEMBLEA ORDINARIA

13 APRILE 2017

Segreteria Societaria - Ufficio Titoli



Unica convocazione

Esito della votazione sul punto 6

Nomina del Presidente del Consiglio di Amministrazione.

Elenco Favorevoli

SCHEDA	VPC	NOMINATIVO AZIONISTA	DELEGATO	NUMERO DI AZIONI TOTALE
1817		PZENA VALUE GROUP TRUST	CARDARELLI ANGELO	66.315
1818		PZENA VALUE GROUP TRUST	CARDARELLI ANGELO	176.750
1872		PZENA VALUE TRUST	CARDARELLI ANGELO	51.584
1908		QIC INTERNATIONAL EQUITIES FUND	CARDARELLI ANGELO	20.299
1909		QUEENSLAND INVESTMENT TRUST NO.2	CARDARELLI ANGELO	36.743
651		QUERCUS	CARDARELLI ANGELO	274.116
1858		RAMI PARTNERS, LLC	CARDARELLI ANGELO	58.115
200		RAYTHEON MASTER PENSION TRUST	CARDARELLI ANGELO	3.711
2936		RBC CANADIAN MASTER TRUST	CARDARELLI ANGELO	131.021
130		RBS OLDFIELD	CARDARELLI ANGELO	1.248.958
133		RBS PZENA	CARDARELLI ANGELO	861.350
2946		REGIME DE RETRAITE D HYDRO QUEBEC	CARDARELLI ANGELO	236.108
899		RENAISSANCE GLOBAL EQUITY PRIVATE POOL	CARDARELLI ANGELO	7.000
929		RENAISSANCE GLOBAL VALUE FUND	CARDARELLI ANGELO	38.278
898		RESOLUTE FOREIGN EQUITY MASTER TRUST FUND	CARDARELLI ANGELO	375.664
1383		RESOURCE STOCK INDEX COMMON TRUST FUND	CARDARELLI ANGELO	194.495
2807		RETIREMENT INCOME PLAN OF SAUDI ARABIAN	CARDARELLI ANGELO	44.671
3099		RETIREMENT INCOME PLAN OF SAUDI ARABIAN OIL COMPANY	CARDARELLI ANGELO	12.243
189		RHODE ISLAND EMPLOYEES RETIREMENT SYSTEMS POOLED TRUST	CARDARELLI ANGELO	67.186
3176		ROBECO CAPITAL GROWTH FUNDS	CARDARELLI ANGELO	10.211
543		ROBECO INSTITUTIONAL VALUE EQUITY FUND	CARDARELLI ANGELO	173.688
3174		ROBECO NV	CARDARELLI ANGELO	47.158
544		ROBECO UMBRELLA FUND I N.V. - ROBECO GLOBAL AC MULTI-FACTOR EQUITIES FUND	CARDARELLI ANGELO	137.890

ASSEMBLEA ORDINARIA

13 APRILE 2017

Segreteria Societaria - Ufficio Titoli



Unica convocazione

Esito della votazione sul punto 6

Nomina del Presidente del Consiglio di Amministrazione.

Elenco Favorevoli

SCHEDA	VPC	NOMINATIVO AZIONISTA	DELEGATO	NUMERO DI AZIONI TOTALE
967		ROBERT L MCNEIL COMPLEX TRUST	CARDARELLI ANGELO	57.020
2755		ROCKEFELLER & CO., INC	CARDARELLI ANGELO	202.027
149		RTC EMULATION	CARDARELLI ANGELO	30.461
1164		RUSSELL COMMON CONTRACTUAL FUND	CARDARELLI ANGELO	25.175
1519		RUSSELL DEVELOPED EX-U.S. LARGE CAP INDEX FUND B	CARDARELLI ANGELO	19.213
1530		RUSSELL DEVELOPED LARGE CAP EM GEOEXPOSURE INDEX FUND B	CARDARELLI ANGELO	38.716
846		RUSSELL GLOBAL EQUITY FUND .	CARDARELLI ANGELO	26.581
847		RUSSELL GLOBAL EQUITY FUND .	CARDARELLI ANGELO	24.090
851		RUSSELL GLOBAL EQUITY POOL	CARDARELLI ANGELO	10.982
852		RUSSELL GLOBAL EQUITY POOL	CARDARELLI ANGELO	9.970
1737		RUSSELL GLOBAL OPPORTUNITIES FUND	CARDARELLI ANGELO	88.450
1257		RUSSELL INSTITUTIONAL FUNDS,LLC-RUSSELL GLOB EQ PLUS FUND	CARDARELLI ANGELO	5.212
1254		RUSSELL INSTITUTIONAL FUNDS,LLC-RUSSELL INTL EQUITY FUND	CARDARELLI ANGELO	162.893
1255		RUSSELL INSTITUTIONAL FUNDS,LLC-RUSSELL INTL EQUITY FUND	CARDARELLI ANGELO	163.875
1256		RUSSELL INSTITUTIONAL FUNDS,LLC-RUSSELL INTL EQUITY FUND	CARDARELLI ANGELO	3.749
1734		RUSSELL INTERNATIONAL SHARES FUND	CARDARELLI ANGELO	109.580
1190		RUSSELL INV MULTI-ASSET FACTOR EXPOSURE FUND	CARDARELLI ANGELO	46.848
1067		RUSSELL INVESTMENT COMPANY - RUSSELL INTERN DEVELOPED MKT F	CARDARELLI ANGELO	27.756
1571		RUSSELL INVESTMENT COMPANY - RUSSELL INTERN DEVELOPED MKT F	CARDARELLI ANGELO	741.295
1572		RUSSELL INVESTMENT COMPANY - RUSSELL INTERN DEVELOPED MKT F	CARDARELLI ANGELO	477.595
1544		RUSSELL INVESTMENT COMPANY II PLC	CARDARELLI ANGELO	233.474
1545		RUSSELL INVESTMENT COMPANY II PLC	CARDARELLI ANGELO	106.034
1546		RUSSELL INVESTMENT COMPANY II PLC	CARDARELLI ANGELO	18.510

ASSEMBLEA ORDINARIA

13 APRILE 2017

Segreteria Societaria - Ufficio Titoli



Unica convocazione

Esito della votazione sul punto 6

Nomina del Presidente del Consiglio di Amministrazione.

Elenco Favorevoli

SCHEDA	VPC	NOMINATIVO AZIONISTA	DELEGATO	NUMERO DI AZIONI TOTALE
1596		RUSSELL INVESTMENT COMPANY II PLC	CARDARELLI ANGELO	104.430
1153		RUSSELL INVESTMENT COMPANY IV PLC	CARDARELLI ANGELO	5.190
1154		RUSSELL INVESTMENT COMPANY IV PLC	CARDARELLI ANGELO	76.693
1156		RUSSELL INVESTMENT COMPANY IV PLC	CARDARELLI ANGELO	22.680
1014		RUSSELL INVESTMENT COMPANY PLC	CARDARELLI ANGELO	1.603.400
1151		RUSSELL INVESTMENT COMPANY PLC	CARDARELLI ANGELO	33.890
1208		RUSSELL INVESTMENT COMPANY PLC	CARDARELLI ANGELO	137.742
1209		RUSSELL INVESTMENT COMPANY PLC	CARDARELLI ANGELO	25.470
1210		RUSSELL INVESTMENT COMPANY PLC	CARDARELLI ANGELO	90.229
1597		RUSSELL INVESTMENT COMPANY PLC	CARDARELLI ANGELO	148.778
1598		RUSSELL INVESTMENT COMPANY PLC	CARDARELLI ANGELO	125.548
1068		RUSSELL INVESTMENT COMPANY RUSSELL GLOBAL EQUITY FUND	CARDARELLI ANGELO	68.152
1118		RUSSELL INVESTMENT COMPANY RUSSELL TAX-MANAGED INTL EQ FUND	CARDARELLI ANGELO	195.795
1119		RUSSELL INVESTMENT COMPANY SELECT INTERNATIONAL EQUITY FUND	CARDARELLI ANGELO	119.240
1165		RUSSELL INVESTMENT COMPANY V PLC	CARDARELLI ANGELO	129.861
1116		RUSSELL INVESTMENT FUNDS NON-U.S. FUND	CARDARELLI ANGELO	3.622
1117		RUSSELL INVESTMENT FUNDS NON-U.S. FUND	CARDARELLI ANGELO	13.404
1584		RUSSELL INVESTMENT FUNDS NON-U.S. FUND	CARDARELLI ANGELO	123.693
1585		RUSSELL INVESTMENT FUNDS NON-U.S. FUND	CARDARELLI ANGELO	98.007
843		RUSSELL OVERSEAS EQUITY FUND .	CARDARELLI ANGELO	96.400
844		RUSSELL OVERSEAS EQUITY FUND .	CARDARELLI ANGELO	100.805
845		RUSSELL OVERSEAS EQUITY FUND .	CARDARELLI ANGELO	3.530
848		RUSSELL OVERSEAS EQUITY POOL .	CARDARELLI ANGELO	104.847

ASSEMBLEA ORDINARIA

13 APRILE 2017

Segreteria Societaria - Ufficio Titoli



Unica convocazione

Esito della votazione sul punto 6

Nomina del Presidente del Consiglio di Amministrazione.

Elenco Favorevoli

SCHEDA	VPC	NOMINATIVO AZIONISTA	DELEGATO	NUMERO DI AZIONI TOTALE
849		RUSSELL OVERSEAS EQUITY POOL .	CARDARELLI ANGELO	99.000
850		RUSSELL OVERSEAS EQUITY POOL .	CARDARELLI ANGELO	3.200
1012		RUSSELL TRUST CO COMMINGLED EMPLOYEE BENEFIT FUNDS TRUST	CARDARELLI ANGELO	26.520
1013		RUSSELL TRUST CO COMMINGLED EMPLOYEE BENEFIT FUNDS TRUST	CARDARELLI ANGELO	72.932
1022		RUSSELL TRUST CO COMMINGLED EMPLOYEE BENEFIT FUNDS TRUST	CARDARELLI ANGELO	55.730
1023		RUSSELL TRUST CO COMMINGLED EMPLOYEE BENEFIT FUNDS TRUST	CARDARELLI ANGELO	23.309
1555		RUSSELL TRUST CO COMMINGLED EMPLOYEE BENEFIT FUNDS TRUST	CARDARELLI ANGELO	903.219
1556		RUSSELL TRUST CO COMMINGLED EMPLOYEE BENEFIT FUNDS TRUST	CARDARELLI ANGELO	618.724
1557		RUSSELL TRUST CO COMMINGLED EMPLOYEE BENEFIT FUNDS TRUST	CARDARELLI ANGELO	853.581
2514		SAINT MARTIN 4	CARDARELLI ANGELO	257.000
1622		SAINT-GOBAIN CORPORATION DEFINED BENEFIT MASTER TRUST	CARDARELLI ANGELO	95.869
1558		SAN DIEGO CITY EMPLOYEES' RETIREMENT SYSTEM	CARDARELLI ANGELO	359.552
2995		SANLAM GLOBAL FUNDS PLC	CARDARELLI ANGELO	50.237
2441		SANLAM UNIVERSAL FUNDS PLC	CARDARELLI ANGELO	22.064
2742		SAS TRUSTEE CORPORATION	CARDARELLI ANGELO	55.369
2743		SAS TRUSTEE CORPORATION	CARDARELLI ANGELO	164.799
2747		SAS TRUSTEE CORPORATION	CARDARELLI ANGELO	97.957
2794		SBC MASTER PENSION TRUST	CARDARELLI ANGELO	480.618
2805		SBC MASTER PENSION TRUST	CARDARELLI ANGELO	157.926
2792		SBC MASTER PENSION TRUST SBC MASTER PENSION TRUST 208	CARDARELLI ANGELO	96.872
289		SBSA EIPF BRANDES	CARDARELLI ANGELO	324.830
131		SBSA GEPF BLACKROCK EQUITY	CARDARELLI ANGELO	351.567
290		SBSA MIPRF BRANDES	CARDARELLI ANGELO	175.212

ASSEMBLEA ORDINARIA

13 APRILE 2017

Segreteria Societaria - Ufficio Titoli



Unica convocazione

Esito della votazione sul punto 6

Nomina del Presidente del Consiglio di Amministrazione.

Elenco Favorevoli

SCHEDA	VPC	NOMINATIVO AZIONISTA	DELEGATO	NUMERO DI AZIONI TOTALE
1821		SCHLUMBERGER COMMON INVESTMENT FUND	CARDARELLI ANGELO	150.756
2906		SCHRODER EUROPEAN FUND	CARDARELLI ANGELO	842.593
2907		SCHRODER GLOBAL EQUITY INCOME FUND	CARDARELLI ANGELO	576.172
2971		SCHRODER INCOME GROWTH FUND PLC	CARDARELLI ANGELO	193.619
2458		SCHRODER INSTITUTIONAL POOLED FUNDS-EUROPEAN EQUITY FUND	CARDARELLI ANGELO	267.579
3249		SCHRODER INTERNATIONAL SELECTION FUND	CARDARELLI ANGELO	4.495.976
3250		SCHRODER INTERNATIONAL SELECTION FUND	CARDARELLI ANGELO	1.762.202
3251		SCHRODER INTERNATIONAL SELECTION FUND	CARDARELLI ANGELO	210.217
3252		SCHRODER INTERNATIONAL SELECTION FUND	CARDARELLI ANGELO	361.789
3253		SCHRODER INTERNATIONAL SELECTION FUND	CARDARELLI ANGELO	1.238.758
3254		SCHRODER INTERNATIONAL SELECTION FUND	CARDARELLI ANGELO	1.065.684
3255		SCHRODER INTERNATIONAL SELECTION FUND	CARDARELLI ANGELO	3.121.926
3256		SCHRODER INTERNATIONAL SELECTION FUND	CARDARELLI ANGELO	9.777.959
3257		SCHRODER INTERNATIONAL SELECTION FUND	CARDARELLI ANGELO	1.358.720
3258		SCHRODER INTERNATIONAL SELECTION FUND	CARDARELLI ANGELO	56.118
2423		SCHWAB FUNDAMENTAL INTER LARGE COMP IN F	CARDARELLI ANGELO	669.504
977		SCHWAB FUNDAMENTAL INTERNATIONAL LARGE COMPANY ETF	CARDARELLI ANGELO	1.204.329
976		SCHWAB INTERNATIONAL EQUITY ETF	CARDARELLI ANGELO	1.293.774
2389		SCHWAB INTERNATIONAL INDEX FUND	CARDARELLI ANGELO	633.769
1731		SCOTTISH WID INV SOLS F ICVC - FDMNTL LOW VOL IND GLO EQT F	CARDARELLI ANGELO	295.961
1732		SCOTTISH WIDOWS INV SOL F ICVC- FUNDAMENTAL INDEX GLB EQ F	CARDARELLI ANGELO	522.489
1691		SCOTTISH WIDOWS INV SOLUTIONS F ICVC- EUROPEAN (EX UK) EQ FD	CARDARELLI ANGELO	845.793
1269		SCS NAVIGATOR FUND, LLC	CARDARELLI ANGELO	92.373

ASSEMBLEA ORDINARIA

13 APRILE 2017

Segreteria Societaria - Ufficio Titoli



Unica convocazione

Esito della votazione sul punto 6

Nomina del Presidente del Consiglio di Amministrazione.

Elenco Favorevoli

SCHEDA	VPC	NOMINATIVO AZIONISTA	DELEGATO	NUMERO DI AZIONI TOTALE
546		SDA INTL EQUITY INDEX FD-WORLD	CARDARELLI ANGELO	66.442
1160		SEASONS SERIES TRUST INTERNATIONAL EQUITY PORTFOLIO	CARDARELLI ANGELO	42.296
2425		SEI INSTITUTIONAL MANAGED TRUST MULTI-AS	CARDARELLI ANGELO	16.512
1442		SELECT INDEX SERIES	CARDARELLI ANGELO	140.962
104		SEMPRA ENERGY PENSION MASTER TRUST	CARDARELLI ANGELO	89.684
2230		SG ACTIONS ENERGIE	CARDARELLI ANGELO	87.287
2238		SG ACTIONS EURO SELECTION	CARDARELLI ANGELO	442.247
2233		SG ACTIONS EURO VALUE	CARDARELLI ANGELO	616.483
2235		SG ACTIONS EUROPE	CARDARELLI ANGELO	164.485
2232		SG ACTIONS EUROPE ISR	CARDARELLI ANGELO	34.867
2237		SG ACTIONS EUROPE LARGE CAP	CARDARELLI ANGELO	65.748
2280		SG ACTIONS EUROPE MULTIGESTION	CARDARELLI ANGELO	17.049
2271		SG ACTIONS EUROPE SELECTION	CARDARELLI ANGELO	141.556
2234		SG ACTIONS FRANCE	CARDARELLI ANGELO	142.714
2231		SG ACTIONS FRANCE CROISSANCE	CARDARELLI ANGELO	100.283
2240		SG ACTIONS FRANCE DIVIDENDES	CARDARELLI ANGELO	28.749
2270		SG ACTIONS FRANCE LARGE CAP	CARDARELLI ANGELO	70.074
2239		SG ACTIONS FRANCE SELECTION	CARDARELLI ANGELO	86.434
2261		SG ACTIONS INTERNATIONALES	CARDARELLI ANGELO	85.244
2236		SG ACTIONS MONDE	CARDARELLI ANGELO	293
2279		SG DIVERSIFIE FRANCE 85 ACT	CARDARELLI ANGELO	16.223
2260		SG DIVERSIFIE ISR	CARDARELLI ANGELO	61.332
174		SHELL PENSION TRUST	CARDARELLI ANGELO	125.948

ASSEMBLEA ORDINARIA

13 APRILE 2017

Segreteria Societaria - Ufficio Titoli



Unica convocazione

Esito della votazione sul punto 6

Nomina del Presidente del Consiglio di Amministrazione.

Elenco Favorevoli

SCHEDA	VPC	NOMINATIVO AZIONISTA	DELEGATO	NUMERO DI AZIONI TOTALE
175		SHELL PENSION TRUST	CARDARELLI ANGELO	77.376
2821		SHELL PENSIONS TRUST LIMITED AS TRUSTEE OF SHELL CONTRIBUTORY PENSION FUND	CARDARELLI ANGELO	187.776
2822		SHELL PENSIONS TRUST LIMITED AS TRUSTEE OF SHELL CONTRIBUTORY PENSION FUND	CARDARELLI ANGELO	9.045
2710		SHELL TRUST (BERMUDA) LIMITED AS TRUSTEE	CARDARELLI ANGELO	33.850
2711		SHELL TRUST (BERMUDA) LTD AS TRUSTEE OF THE SHELL OVERSEAS C.P. FUND	CARDARELLI ANGELO	192.556
2712		SHELL TRUST BERMUDA LTD AS TRUSTEE OF THE SHELL OVERSEAS CONTRIBUTORY PENSION FUN	CARDARELLI ANGELO	3.673
750		SICAV AMUNDI ACTIONS EURO ISR	CARDARELLI ANGELO	75.572
749		SICAV AMUNDI SELECT FRANCE	CARDARELLI ANGELO	612.663
3034		SICAV C I P E C	CARDARELLI ANGELO	29.500
2653		SICAV METISS	CARDARELLI ANGELO	7.100
3029		SICAV MONT	CARDARELLI ANGELO	35.000
3038		SICAV MONT	CARDARELLI ANGELO	2.200
2486		SICAV UBS F OPP MONDE 10	CARDARELLI ANGELO	5.050
547		SIEFOREBANAMEXBASICA2SADECV	CARDARELLI ANGELO	176.657
548		SIEFOREBANAMEXBASICA3SADECV	CARDARELLI ANGELO	203.157
549		SIEFOREBANAMEXBASICA4SADECV	CARDARELLI ANGELO	220.825
1611		SIONNA CANADIAN BALANCED FUND	CARDARELLI ANGELO	17.841
1220		SIONNA CANADIAN EQUITY FUND	CARDARELLI ANGELO	31.186
1536		SONOMA COUNTY EMPLOYEES RETIREMENT ASSOCIATION	CARDARELLI ANGELO	90.568
1537		SONOMA COUNTY EMPLOYEES RETIREMENT ASSOCIATION	CARDARELLI ANGELO	85.133
1820		SOUTHERN CALIF UN FOOD & COMM WORK UNIONS & DRUG EMPL PENS F	CARDARELLI ANGELO	34.202
322		SP VAN DE NEDERLANDSCHE BANK	CARDARELLI ANGELO	34.466
155		SPARTAN INTL INDEX	CARDARELLI ANGELO	3.247.964

ASSEMBLEA ORDINARIA

13 APRILE 2017

Segreteria Societaria - Ufficio Titoli



Unica convocazione

Esito della votazione sul punto 6

Nomina del Presidente del Consiglio di Amministrazione.

Elenco Favorevoli

SCHEDA	VPC	NOMINATIVO AZIONISTA	DELEGATO	NUMERO DI AZIONI TOTALE
1632		SPDR DJ EURO STOXX 50 ETF	CARDARELLI ANGELO	2.779.897
1593		SPDR MSCI ACWI EX-US ETF	CARDARELLI ANGELO	163.303
1180		SPDR MSCI ACWI IMI ETF	CARDARELLI ANGELO	6.113
1181		SPDR MSCI EAFE QUALITY MIX ETF	CARDARELLI ANGELO	16.575
1182		SPDR MSCI WORLD QUALITY MIX ETF	CARDARELLI ANGELO	521
1594		SPDR S&P WORLD (EX-US) ETF	CARDARELLI ANGELO	113.802
1150		SPDR S+P GLOBAL NATURAL RESOURCES ETF	CARDARELLI ANGELO	826.388
1595		SPDR S+P INTERNATIONAL ENERGY SECTOR ETF	CARDARELLI ANGELO	116.178
1736		SPDR S+P WORLD EX AUSTRALIA FUND	CARDARELLI ANGELO	8.690
1631		SPDR STOXX EUROPE 50 ETF	CARDARELLI ANGELO	113.750
1273		SPHERE FTSE EUROPE SUSTAINABLE YIELD INDEX ETF	CARDARELLI ANGELO	1.248
319		SRP PANAGORA	CARDARELLI ANGELO	328.085
1382		SS BK AND TRUST COMPANY INV FUNDS FOR TAXEXEMPT RETIREMENT PL	CARDARELLI ANGELO	653.718
1384		SS BK AND TRUST COMPANY INV FUNDS FOR TAXEXEMPT RETIREMENT PL	CARDARELLI ANGELO	347.824
1386		SS BK AND TRUST COMPANY INV FUNDS FOR TAXEXEMPT RETIREMENT PL	CARDARELLI ANGELO	227.002
1387		SS BK AND TRUST COMPANY INV FUNDS FOR TAXEXEMPT RETIREMENT PL	CARDARELLI ANGELO	179.356
1390		SS BK AND TRUST COMPANY INV FUNDS FOR TAXEXEMPT RETIREMENT PL	CARDARELLI ANGELO	157.465
1392		SS BK AND TRUST COMPANY INV FUNDS FOR TAXEXEMPT RETIREMENT PL	CARDARELLI ANGELO	175.082
1633		SS BK AND TRUST COMPANY INV FUNDS FOR TAXEXEMPT RETIREMENT PL	CARDARELLI ANGELO	4.228.148
1634		SS BK AND TRUST COMPANY INV FUNDS FOR TAXEXEMPT RETIREMENT PL	CARDARELLI ANGELO	2.114.500
1635		SS BK AND TRUST COMPANY INV FUNDS FOR TAXEXEMPT RETIREMENT PL	CARDARELLI ANGELO	2.814.270
1636		SS BK AND TRUST COMPANY INV FUNDS FOR TAXEXEMPT RETIREMENT PL	CARDARELLI ANGELO	3.009
1638		SS BK AND TRUST COMPANY INV FUNDS FOR TAXEXEMPT RETIREMENT PL	CARDARELLI ANGELO	130.292

ASSEMBLEA ORDINARIA

13 APRILE 2017

Segreteria Societaria - Ufficio Titoli



Unica convocazione

Esito della votazione sul punto 6

Nomina del Presidente del Consiglio di Amministrazione.

Elenco Favorevoli

SCHEDA	VPC	NOMINATIVO AZIONISTA	DELEGATO	NUMERO DI AZIONI TOTALE
1385		SSGA EAFE INDEX PLUS NON-LENDING COMMON TRUST FUND	CARDARELLI ANGELO	3.764
1391		SSGA FTSE RAFI DEVELOPED 1000 INDEX NON-LENDING COMMON TR F	CARDARELLI ANGELO	106.791
293		SSGA GLOBAL TEMC STRAT POOL	CARDARELLI ANGELO	5.534
2064		SSGA GROSS ROLL UP UNIT TRUST	CARDARELLI ANGELO	86.940
1275		SSGA MSCI ACWI EX-USA INDEX NON-LENDING DAILY TRUST	CARDARELLI ANGELO	59.137
1394		SSGA MSCI EUROPE SCREENED INDEX NON-LENDING COMMON TRUST FUND	CARDARELLI ANGELO	256.482
1388		SSGA RUSSELL FD GL EX-US INDEX NONLENDING QP COMMON TRUST FUND	CARDARELLI ANGELO	101.567
1389		SSGA S+P GLB LARGEMIDCAP NAT RES INDEX NON-LEND QP COMM TR F	CARDARELLI ANGELO	178.912
1286		SSGA SPDR ETFS EUROPE I PUBLIC LIMITED COMPANY	CARDARELLI ANGELO	80.527
1287		SSGA SPDR ETFS EUROPE I PUBLIC LIMITED COMPANY	CARDARELLI ANGELO	1.566
1288		SSGA SPDR ETFS EUROPE I PUBLIC LIMITED COMPANY	CARDARELLI ANGELO	252.100
1289		SSGA SPDR ETFS EUROPE II PUBLIC LIMITED COMPANY	CARDARELLI ANGELO	1.687
1290		SSGA SPDR ETFS EUROPE II PUBLIC LIMITED COMPANY	CARDARELLI ANGELO	181.377
1291		SSGA SPDR ETFS EUROPE II PUBLIC LIMITED COMPANY	CARDARELLI ANGELO	148.897
1292		SSGA SPDR ETFS EUROPE II PUBLIC LIMITED COMPANY	CARDARELLI ANGELO	54.913
108		ST PF UNILEVER POS SCREENING PANEUR	CARDARELLI ANGELO	490.000
832		ST. SPOORWEGPFDS MANDAAT BLACKROCK	CARDARELLI ANGELO	38.455
2612		STANDARD LIFE WEALTH INTERNATIONAL LTD	CARDARELLI ANGELO	1.500
1143		STATE FARM MUTUAL FUND TRUST, INTERNATIONAL INDEX FUND	CARDARELLI ANGELO	51.821
953		STATE FARM VARIABLE PRODUCT TRUST, INTERNATIONAL EQ INDEX F	CARDARELLI ANGELO	57.493
1560		STATE OF ALASKA RETIREMENT AND BENEFITS PLANS	CARDARELLI ANGELO	1.520.819
1561		STATE OF ALASKA RETIREMENT AND BENEFITS PLANS	CARDARELLI ANGELO	154.772
3110		STATE OF CALIFORNIA MASTER TRUST	CARDARELLI ANGELO	113.135

ASSEMBLEA ORDINARIA

13 APRILE 2017

Segreteria Societaria - Ufficio Titoli



Unica convocazione

Esito della votazione sul punto 6

Nomina del Presidente del Consiglio di Amministrazione.

Elenco Favorevoli

SCHEDA	VPC	NOMINATIVO AZIONISTA	DELEGATO	NUMERO DI AZIONI TOTALE
1932		STATE OF IDAHO ENDOWMENT FUND INVESTMENT BOARD	CARDARELLI ANGELO	7.478
1583		STATE OF MINNESOTA	CARDARELLI ANGELO	649.132
2900		STATE OF WYOMING	CARDARELLI ANGELO	108.468
1743		STATE PUBLIC SECTOR SUPERANNUATION SCHEME	CARDARELLI ANGELO	21.523
1744		STATE PUBLIC SECTOR SUPERANNUATION SCHEME	CARDARELLI ANGELO	165.361
1745		STATE PUBLIC SECTOR SUPERANNUATION SCHEME	CARDARELLI ANGELO	13.669
1746		STATE PUBLIC SECTOR SUPERANNUATION SCHEME	CARDARELLI ANGELO	60.203
1171		STATE STREET EUROPEAN VALUE SPOTLIGHT FUND	CARDARELLI ANGELO	2.301
1393		STATE STREET FTSE DEVELOPED COMPREHENSIVE FACTOR INDEX NON-LENDING COMMON TRUST	CARDARELLI ANGELO	3.645
1397		STATE STREET GLOBAL ADVISORS LUXEMBOURG SICAV	CARDARELLI ANGELO	277.635
1398		STATE STREET GLOBAL ADVISORS LUXEMBOURG SICAV	CARDARELLI ANGELO	1.274.543
1399		STATE STREET GLOBAL ADVISORS LUXEMBOURG SICAV	CARDARELLI ANGELO	14.447
1400		STATE STREET GLOBAL ADVISORS LUXEMBOURG SICAV	CARDARELLI ANGELO	88.358
1401		STATE STREET GLOBAL ADVISORS LUXEMBOURG SICAV	CARDARELLI ANGELO	109.931
1402		STATE STREET GLOBAL ADVISORS LUXEMBOURG SICAV	CARDARELLI ANGELO	801.046
1403		STATE STREET GLOBAL ADVISORS LUXEMBOURG SICAV	CARDARELLI ANGELO	303.998
1404		STATE STREET GLOBAL ADVISORS LUXEMBOURG SICAV	CARDARELLI ANGELO	250.359
1405		STATE STREET GLOBAL ADVISORS LUXEMBOURG SICAV	CARDARELLI ANGELO	55.321
1167		STATE STREET GLOBAL EQUITY EX-US INDEX PORTFOLIO	CARDARELLI ANGELO	123.032
1733		STATE STREET GLOBAL INDEX PLUS TRUST	CARDARELLI ANGELO	88.541
1170		STATE STREET GLOBAL VALUE SPOTLIGHT FUND	CARDARELLI ANGELO	3.593
1741		STATE STREET INT EQTS INDEX TRUST EX TOBACCO EX CONTR WEAPONS	CARDARELLI ANGELO	16.912
1168		STATE STREET INTERNATIONAL DEVELOPED EQUITY INDEX PORTFOLIO	CARDARELLI ANGELO	443.638

ASSEMBLEA ORDINARIA

13 APRILE 2017

Segreteria Societaria - Ufficio Titoli



Unica convocazione

Esito della votazione sul punto 6

Nomina del Presidente del Consiglio di Amministrazione.

Elenco Favorevoli

SCHEDA	VPC	NOMINATIVO AZIONISTA	DELEGATO	NUMERO DI AZIONI TOTALE
1735		STATE STREET INTERNATIONAL EQUITIES INDEX TRUST	CARDARELLI ANGELO	106.339
1169		STATE STREET INTERNATIONAL VALUE SPOTLIGHT FUND	CARDARELLI ANGELO	4.282
1283		STATE STREET IRELAND UNIT TRUST	CARDARELLI ANGELO	326.439
1295		STATE STREET IRELAND UNIT TRUST	CARDARELLI ANGELO	7.491
1296		STATE STREET IRELAND UNIT TRUST	CARDARELLI ANGELO	47.221
1297		STATE STREET IRELAND UNIT TRUST	CARDARELLI ANGELO	83.957
1690		STATE STREET TRUSTEES LTD ATF ABERDEEN CAPITAL TRUST	CARDARELLI ANGELO	31.542
1983		STATE UNIVERSITIES RETIREMENT SYSTEM	CARDARELLI ANGELO	45.895
1984		STATE UNIVERSITIES RETIREMENT SYSTEM	CARDARELLI ANGELO	603.307
1832		STATES OF JERSEY COMMON INVESTMENT FUND	CARDARELLI ANGELO	15.676
2672		STAUBLI 50 50 CREDIT MUTUEL FCPE	CARDARELLI ANGELO	5.000
2671		STAUBLI 80 20 CREDIT MUTUEL FCPE	CARDARELLI ANGELO	5.000
836		STG BEDRIJFSTAKPFDS V H	CARDARELLI ANGELO	32.514
837		STG BPF VD DETAILHANDEL MND BLACKROCK MSCI EMEA	CARDARELLI ANGELO	440.364
835		STG PFDS ACHMEA MANDAAT BLACKROCK	CARDARELLI ANGELO	138.468
831		STG PFDS AHOLD	CARDARELLI ANGELO	122.231
830		STG PFDS V.D. GRAFISCHE	CARDARELLI ANGELO	937.703
2468		STICHT BEDRIJ MEDIA PNO	CARDARELLI ANGELO	58.600
2079		STICHTING BEDRIJFST VOOR HET BEROEPSVERVOER OVER DE WEG	CARDARELLI ANGELO	682.538
2080		STICHTING BEDRIJFST VOOR HET BEROEPSVERVOER OVER DE WEG	CARDARELLI ANGELO	24.072
2081		STICHTING BEDRIJFST VOOR HET BEROEPSVERVOER OVER DE WEG	CARDARELLI ANGELO	22.017
2082		STICHTING BEDRIJFST VOOR HET BEROEPSVERVOER OVER DE WEG	CARDARELLI ANGELO	162.753
2083		STICHTING BEDRIJFST VOOR HET BEROEPSVERVOER OVER DE WEG	CARDARELLI ANGELO	157.772

ASSEMBLEA ORDINARIA

13 APRILE 2017

Segreteria Societaria - Ufficio Titoli



Unica convocazione

Esito della votazione sul punto 6

Nomina del Presidente del Consiglio di Amministrazione.

Elenco Favorevoli

SCHEDA	VPC	NOMINATIVO AZIONISTA	DELEGATO	NUMERO DI AZIONI TOTALE
2074		STICHTING BEDRIJFST VOOR HET SCHOONMAAK EN GLAZ	CARDARELLI ANGELO	102.561
550		STICHTING CUSTODY ROBECO INSTITUTIONAL	CARDARELLI ANGELO	25.331
2084		STICHTING DELA DEPOSITARY AND MANAGEMENT	CARDARELLI ANGELO	192.625
2085		STICHTING DELA DEPOSITARY AND MANAGEMENT	CARDARELLI ANGELO	178.461
2077		STICHTING DOUWE EGBERTS PENSIOENFONDS	CARDARELLI ANGELO	97.795
1711		STICHTING F AND C MULTI MANAGER EUROPEAN EQUITY ACTIVE	CARDARELLI ANGELO	209.906
2020		STICHTING HEINEKEN PENSIOENFONDS	CARDARELLI ANGELO	408.237
1967		STICHTING INSTITUUT GAK	CARDARELLI ANGELO	12.005
1968		STICHTING INSTITUUT GAK	CARDARELLI ANGELO	8.193
2025		STICHTING PENSIOENFONDS APF	CARDARELLI ANGELO	47.050
2086		STICHTING PENSIOENFONDS ING	CARDARELLI ANGELO	152.089
833		STICHTING PENSIOENFONDS OPENBAAR VERVOER	CARDARELLI ANGELO	18.419
2023		STICHTING PENSIOENFONDS SAGITTARIUS	CARDARELLI ANGELO	86.283
2894		STICHTING PENSIOENFONDS VOOR HUISARTSEN	CARDARELLI ANGELO	159.273
1719		STICHTING PHILIPS PENSIOENFONDS	CARDARELLI ANGELO	316.456
326		STICHTING RABOBANK PENSIOENFONDS	CARDARELLI ANGELO	322.204
2819		STICHTING SHELL PENSIOENFONDS	CARDARELLI ANGELO	284.130
2820		STICHTING SHELL PENSIOENFONDS	CARDARELLI ANGELO	12.523
1712		STICHTING TRUST F AND C UNHEDGE	CARDARELLI ANGELO	37.022
2027		STRATHCLYDE PENSION FUND	CARDARELLI ANGELO	2.339.359
34		SUBSIDIZED SCHOOLS P FUND NORTHERN	CARDARELLI ANGELO	59.498
3191		SUN LIFE MFS LOW VOLATILY INTERNATION	CARDARELLI ANGELO	12.254
3142		SUN LIFE MULTI STRATEGY TARGET RETURN FU	CARDARELLI ANGELO	20.343

ASSEMBLEA ORDINARIA

13 APRILE 2017

Segreteria Societaria - Ufficio Titoli



Unica convocazione

Esito della votazione sul punto 6

Nomina del Presidente del Consiglio di Amministrazione.

Elenco Favorevoli

SCHEDA	VPC	NOMINATIVO AZIONISTA	DELEGATO	NUMERO DI AZIONI TOTALE
1162		SUNAMERICA SERIES TRUST - SA INTERNATIONAL INDEX PORTFOLIO	CARDARELLI ANGELO	45.571
1159		SUNAMERICA SERIES TRUST FOREIGN VALUE PORTFOLIO	CARDARELLI ANGELO	907.015
1161		SUNAMERICA SERIES TRUST- SA BLACKROCK VCP GLO MUL ASSET PTF	CARDARELLI ANGELO	26.590
1299		SUNSUPER SUPERANNUATION FUND	CARDARELLI ANGELO	81.496
1749		SUNSUPER SUPERANNUATION FUND	CARDARELLI ANGELO	8.639
1750		SUNSUPER SUPERANNUATION FUND	CARDARELLI ANGELO	143.423
3163		SWISS NATIONAL BANK	CARDARELLI ANGELO	10.336.803
963		SYLVAN PARTNERS, LLC	CARDARELLI ANGELO	3.491
306		SYNGENTA UK PZENA	CARDARELLI ANGELO	130.775
2675		Score saint Nicolas	CARDARELLI ANGELO	5.500
2802		T ROWE CONCENTRATED INTERNAT EQUITY FUND	CARDARELLI ANGELO	368.742
2791		T ROWE PRICE INTERNATIONAL EQUITY INDEX	CARDARELLI ANGELO	88.760
3244		T. ROWE PRICE FUNDS SICAV	CARDARELLI ANGELO	122.704
3245		T. ROWE PRICE FUNDS SICAV	CARDARELLI ANGELO	659.061
3248		T. ROWE PRICE FUNDS SICAV	CARDARELLI ANGELO	8.331
2808		T. ROWE PRICE INT INC. EUROPEAN STOCK FU	CARDARELLI ANGELO	1.261.639
2804		T. ROWE PRICE INTERNATIONAL CONCENTRATED	CARDARELLI ANGELO	15.760
900		T. ROWE PRICE INTL CORE EQUITY POOL	CARDARELLI ANGELO	1.865
2904		T. ROWE PRICE FUNDS OEIC - CONTINENTAL EU	CARDARELLI ANGELO	2.780
1141		TANGERINE BALANCED GROWTH PORTFOLIO	CARDARELLI ANGELO	28.744
1139		TANGERINE BALANCED INCOME PORTFOLIO	CARDARELLI ANGELO	5.510
1140		TANGERINE BALANCED PORTFOLIO	CARDARELLI ANGELO	33.749
1142		TANGERINE EQUITY GROWTH PORTFOLIO	CARDARELLI ANGELO	24.918

ASSEMBLEA ORDINARIA

13 APRILE 2017

Segreteria Societaria - Ufficio Titoli



Unica convocazione

Esito della votazione sul punto 6

Nomina del Presidente del Consiglio di Amministrazione.

Elenco Favorevoli

SCHEDA	VPC	NOMINATIVO AZIONISTA	DELEGATO	NUMERO DI AZIONI TOTALE
1859		TANYA AND CHARLES BRANDES FOUNDATION	CARDARELLI ANGELO	10.623
2626		TCORPIM INDEXED INT SHARE(UNHEDGED) F	CARDARELLI ANGELO	30.824
1136		TCW INTERNATIONAL GROWTH FUND	CARDARELLI ANGELO	1.045
313		TEA BLACKROCK INC INTL	CARDARELLI ANGELO	673.656
896		TEACHERS' PENSION PLAN FUND	CARDARELLI ANGELO	25.819
1540		TEACHERS' RETIREMENT SYSTEM OF THE STATE OF ILLINOIS	CARDARELLI ANGELO	343.267
2769		TELSTRA SUPERANNUATION SCHEME	CARDARELLI ANGELO	388.551
912		TELUS PENSIONS MASTER TRUST	CARDARELLI ANGELO	89.812
3067		TEMPLETON EAFE DEVELOPED MARKETS FUND	CARDARELLI ANGELO	237.962
3058		TEMPLETON EX-JAPAN GLOBAL EQUITY FUND LT	CARDARELLI ANGELO	7.142
3082		TEMPLETON FOREIGN FUND	CARDARELLI ANGELO	5.474.744
398		TEMPLETON GLOBAL BALANCED FUND	CARDARELLI ANGELO	263.218
3075		TEMPLETON GLOBAL EQUITY TRUST	CARDARELLI ANGELO	574.581
3047		TEMPLETON GLOBAL GROWTH FUND LIMITED	CARDARELLI ANGELO	193.762
3096		TEMPLETON GLOBAL OPPORTUNITIES TRUST	CARDARELLI ANGELO	205.165
3072		TEMPLETON GLOBAL STOCK TRUST	CARDARELLI ANGELO	278.460
3073		TEMPLETON GLOBAL TRUST FUND	CARDARELLI ANGELO	85.786
3050		TEMPLETON GROWTH FUND II LIMITED	CARDARELLI ANGELO	7.524
3109		TEMPLETON GROWTH FUND INC.	CARDARELLI ANGELO	13.163.395
3079		TEMPLETON GROWTH FUND, LTD.	CARDARELLI ANGELO	638.150
3083		TEMPLETON INSTITUTIONAL FUNDS - FOREIGN	CARDARELLI ANGELO	3.012.415
3086		TEMPLETON INSTITUTIONAL FUNDS - GLOBAL E	CARDARELLI ANGELO	213.988
3077		TEMPLETON INTERNATIONAL EQUITY TRUST	CARDARELLI ANGELO	281.274

ASSEMBLEA ORDINARIA

13 APRILE 2017

Segreteria Societaria - Ufficio Titoli



Unica convocazione

Esito della votazione sul punto 6

Nomina del Presidente del Consiglio di Amministrazione.

Elenco Favorevoli

SCHEDA	VPC	NOMINATIVO AZIONISTA	DELEGATO	NUMERO DI AZIONI TOTALE
3132		TEMPLETON INTERNATIONAL FOREIGN FUND	CARDARELLI ANGELO	926.719
3078		TEMPLETON INTERNATIONAL STOCK FUND	CARDARELLI ANGELO	692.249
3076		TEMPLETON INTERNATIONAL STOCK TRUST.	CARDARELLI ANGELO	231.507
3071		TEMPLETON MASTER TRUST - SERIES 1	CARDARELLI ANGELO	157.261
3070		TEMPLETON MASTER TRUST - SERIES 2	CARDARELLI ANGELO	42.952
3089		TEMPLETON NVIT INTERNATIONAL VALUE FUND	CARDARELLI ANGELO	136.458
555		TEMPLETON SELECT GLOBAL EQUITY FUND	CARDARELLI ANGELO	5.373
3095		TEMPLETON WORLD FUND	CARDARELLI ANGELO	5.225.004
382		TENNESSEE VALLEY AUTHORITY RETIREMENT SYSTEM	CARDARELLI ANGELO	46.233
1214		TEXAS MUNICIPAL RETIREMENT SYSTEM	CARDARELLI ANGELO	485.967
2823		TFL PENSION FUND	CARDARELLI ANGELO	1.025.257
400		TGIT TEMPLETON DYNAMIC EQUITY FD	CARDARELLI ANGELO	5.707
399		TGIT TEMPLETON GLOBAL BALANCED FUND	CARDARELLI ANGELO	1.582.500
370		THE BANK OF NEW YORK MELLON CORPORATION RETIREMENT PLANS MASTER TRUST	CARDARELLI ANGELO	81.695
1104		THE BOEING COMPANY EMPLOYEE SAVINGS PLANS MASTER TRUST	CARDARELLI ANGELO	190.633
1277		THE CHINESE UNIV OF HK STAFF SUPERANNUATION SCHEME(1995)	CARDARELLI ANGELO	3.481
1102		THE CHRYSLER CANADA INC. CANADIAN MASTER TRUST FUND	CARDARELLI ANGELO	116.897
1108		THE FRANCIS E. PARKER MEMORIAL HOME	CARDARELLI ANGELO	28.772
1127		THE HARTFORD GLOBAL ALL- ASSET FUND	CARDARELLI ANGELO	10.921
1126		THE HARTFORD GLOBAL REAL ASSET FUND	CARDARELLI ANGELO	285.232
1122		THE HARTFORD INTERNATIONAL GROWTH FUND	CARDARELLI ANGELO	141.798
1125		THE HARTFORD INTERNATIONAL VALUE FUND	CARDARELLI ANGELO	1.753.594
1930		THE HEALTH FOUNDATION	CARDARELLI ANGELO	44.386

ASSEMBLEA ORDINARIA

13 APRILE 2017

Segreteria Societaria - Ufficio Titoli



Unica convocazione

Esito della votazione sul punto 6

Nomina del Presidente del Consiglio di Amministrazione.

Elenco Favorevoli

SCHEDA	VPC	NOMINATIVO AZIONISTA	DELEGATO	NUMERO DI AZIONI TOTALE
2777		THE INVESTMENT COMPANY OF AMERICA	CARDARELLI ANGELO	11.785.561
1840		THE JBUT MASTER INVESTMENT PARTNERSHIP LLP	CARDARELLI ANGELO	5.054
2895		THE MASTER TRUST BANK OF JAPAN	CARDARELLI ANGELO	52.971
2816		THE MASTER TRUST BANK OF JAPAN LTD	CARDARELLI ANGELO	163.617
3124		THE MASTER TRUST BANK OF JAPAN LTD	CARDARELLI ANGELO	18.015
2390		THE MASTER TRUST BANK OF JAPAN LTD	CARDARELLI ANGELO	12.000
2447		THE MASTER TRUST BANK OF JAPAN LTD	CARDARELLI ANGELO	16.200
2988		THE MASTER TRUST BANK OF JAPAN LTD	CARDARELLI ANGELO	5.053
3108		THE MASTER TRUST BANK OF JAPAN, LTD. AS TRUSTEE FOR MUTB400045792	CARDARELLI ANGELO	2.538.568
1017		THE MASTER TRUST BK OF JP LTD: HITACHI FOREIGN EQ INDEX MF	CARDARELLI ANGELO	49.201
1053		THE MASTER TRUST BK OF JP RE F RUSSELL INV (JP) INTL EQUITY F	CARDARELLI ANGELO	30.690
949		THE METHODIST HOSPITAL	CARDARELLI ANGELO	100.132
1759		THE NORTHERN TRUST COMPANY SUB-ADVISED COLLECTIVE FUNDS TRUST	CARDARELLI ANGELO	468.800
1535		THE RETIREMENT ANN PL FOR EMPL OF THE ARMY&AIR FORCE EX SERV	CARDARELLI ANGELO	140.906
2016		THE TM OVERSTONE UCITS EQUITY INCOME FUND	CARDARELLI ANGELO	150.046
1701		THE TRUSTEES OF AMEC STAFF PENSION SCHEME	CARDARELLI ANGELO	228.742
2019		THE TRUSTEES OF CABLE & WIRELESS SUPERANNUATION FUND	CARDARELLI ANGELO	95.025
1693		THE TRUSTEES OF CONOCOPHILLIPS PENSION PLAN	CARDARELLI ANGELO	72.073
1727		THE TRUSTEES OF SAL PENSION SCHEME	CARDARELLI ANGELO	17.907
2018		THE TRUSTEES OF THE BT PENSION SCHEME	CARDARELLI ANGELO	152.310
1723		THE TRUSTEES OF THE CARNEGIE TRUST FOR UNI OF SCOTLAND	CARDARELLI ANGELO	175.379
1949		THE TRUSTEES OF THE HENRY SMITH CHARITY	CARDARELLI ANGELO	84.630
2021		THE TRUSTESS OF IBM PENSION PLAN	CARDARELLI ANGELO	80.314

ASSEMBLEA ORDINARIA

13 APRILE 2017

Segreteria Societaria - Ufficio Titoli



Unica convocazione

Esito della votazione sul punto 6

Nomina del Presidente del Consiglio di Amministrazione.

Elenco Favorevoli

SCHEDA	VPC	NOMINATIVO AZIONISTA	DELEGATO	NUMERO DI AZIONI TOTALE
1605		THE UNIVERSAL INST F INC - GLOBAL STRATEGIST PORTFOLIO	CARDARELLI ANGELO	1.280
1061		THE WALT DISNEY COMPANY RETIREMENT PLAN MASTER TRUST	CARDARELLI ANGELO	2.490
1341		THE WELLINGTON TR CO NAT ASS MULT COLLECTIVE INV F TRUST II	CARDARELLI ANGELO	2.129
1343		THE WELLINGTON TR CO NAT ASS MULT COLLECTIVE INV F TRUST II	CARDARELLI ANGELO	59.927
1626		THE WELLINGTON TR CO NAT ASS MULT COLLECTIVE INV F TRUST II	CARDARELLI ANGELO	178.746
1614		THE WELLINGTON TR CO NAT ASS MULT COM ALPHA STRATEGIES PTF	CARDARELLI ANGELO	122.344
1628		THE WELLINGTON TR CO NAT ASS MULT COMM TR F TR GLB RES EQ PTF	CARDARELLI ANGELO	6.568
1627		THE WELLINGTON TR CO, NAT ASS MULT COMM TR F TR, INT RES EQ F	CARDARELLI ANGELO	28.246
1339		THE WELLINGTON TR COM NATIONAL ASS MULT COLLECT INV F TRUST	CARDARELLI ANGELO	28.091
1340		THE WELLINGTON TR COM NATIONAL ASS MULT COLLECT INV F TRUST	CARDARELLI ANGELO	18.565
1624		THE WELLINGTON TR COM NATIONAL ASS MULT COLLECT INV F TRUST	CARDARELLI ANGELO	92.979
1625		THE WELLINGTON TR COM NATIONAL ASS MULT COLLECT INV F TRUST	CARDARELLI ANGELO	9.542
69		THOMAS JEFFERSON UNIVERSITY	CARDARELLI ANGELO	80.784
558		THREADNEEDLE (LUX	CARDARELLI ANGELO	12.799
1503		THRIFT SAVINGS PLAN	CARDARELLI ANGELO	7.129.182
1566		TIIA-CREF INTERNATIONAL EQUITY INDEX FUND	CARDARELLI ANGELO	1.786.987
1298		TOMAR TRUST	CARDARELLI ANGELO	17.409
1997		TORONTO TRANSIT COMMISSON PENSION FUND SOCIETY	CARDARELLI ANGELO	132.050
1587		TRANSAMERICA INTERNATIONAL EQUITY OPPORTUNITIES	CARDARELLI ANGELO	781.798
559		TRANSAMERICA LIFE INSURANCE COMPANY	CARDARELLI ANGELO	46.360
1590		TRANSAMERICA MFS INTERNATIONAL EQUITY VP	CARDARELLI ANGELO	219.029
1950		TRINITY COLLEGE CAMBRIDGE	CARDARELLI ANGELO	18.034
3118		TRUST AND CUSTODY SERVICED BANK LIMITED	CARDARELLI ANGELO	16.918

ASSEMBLEA ORDINARIA

13 APRILE 2017

Segreteria Societaria - Ufficio Titoli



Unica convocazione

Esito della votazione sul punto 6

Nomina del Presidente del Consiglio di Amministrazione.

Elenco Favorevoli

SCHEDA	VPC	NOMINATIVO AZIONISTA	DELEGATO	NUMERO DI AZIONI TOTALE
3119		TRUST AND CUSTODY SERVICED BANK LIMITED CARDARELLI ANGELO		150.797
3181		TRUST AND CUSTODY SERVICED BANK LIMITED CARDARELLI ANGELO		123.660
1534		TRUST FOR RETIR MED, DENT & LIFE INS ARMY&AIR FORCE EXCH CARDARELLI ANGELO		77.682
160		TWOF TIME WARNER CABLE PP TEMPLETON INT CARDARELLI ANGELO		97.603
1951		TYCO ELECTRONICS DEFINED BENEFIT PLANS MASTER TRUST CARDARELLI ANGELO		11.179
1321		UBS (IRL) ETF PLC CARDARELLI ANGELO		1.843
1322		UBS (IRL) ETF PLC CARDARELLI ANGELO		18.252
1323		UBS (IRL) ETF PLC CARDARELLI ANGELO		160.620
428		UBS (LUX) EQUITY SICAV CARDARELLI ANGELO		12.906
433		UBS (LUX) EQUITY SICAV CARDARELLI ANGELO		249.094
427		UBS (LUX) SICAV 1 CARDARELLI ANGELO		7.535
429		UBS (LUX) SICAV 1 EMU EQUITIES ENHANCED (EUR) CARDARELLI ANGELO		33.343
437		UBS (LUX) STRATEGY XTRA SICAV CARDARELLI ANGELO		13.435
2783		UBS (US) GROUP TRUST CARDARELLI ANGELO		95.363
2771		UBS ASSET MANAGEMENT LIFE LTD CARDARELLI ANGELO		11.051
1454		UBS ETF CARDARELLI ANGELO		1.799.410
1455		UBS ETF CARDARELLI ANGELO		97.087
1456		UBS ETF CARDARELLI ANGELO		88.321
1457		UBS ETF CARDARELLI ANGELO		105.345
1458		UBS ETF CARDARELLI ANGELO		26.364
1459		UBS ETF CARDARELLI ANGELO		281.602
1460		UBS ETF CARDARELLI ANGELO		631.521
1461		UBS ETF CARDARELLI ANGELO		60.923

ASSEMBLEA ORDINARIA

13 APRILE 2017

Segreteria Societaria - Ufficio Titoli



Unica convocazione

Esito della votazione sul punto 6

Nomina del Presidente del Consiglio di Amministrazione.

Elenco Favorevoli

SCHEDA	VPC	NOMINATIVO AZIONISTA	DELEGATO	NUMERO DI AZIONI TOTALE
1453		UBS ETF-UBS-ETF DJ EURO STOXX 50	CARDARELLI ANGELO	732.242
2930		UBS FTSE RAFI DEVELOPED 1000 INDEX FUND	CARDARELLI ANGELO	131.874
423		UBS FUND MANAGEMENT (SWITZERLAND) AG.	CARDARELLI ANGELO	1.894.146
426		UBS FUND MANAGEMENT(LUXEMBOURG) SA	CARDARELLI ANGELO	47.574
2752		UBS GLOBAL ASSET MANAGEMENT LIFE LTD	CARDARELLI ANGELO	48.912
2753		UBS GLOBAL ASSET MANAGEMENT LIFE LTD	CARDARELLI ANGELO	156.808
2754		UBS GLOBAL ASSET MANAGEMENT LIFE LTD	CARDARELLI ANGELO	533.558
430		UBS GLOBAL SOLUTIONS - GLOBAL EQUITIES EUR	CARDARELLI ANGELO	22.776
431		UBS GLOBAL SOLUTIONS - GLOBAL EQUITIES II EUR	CARDARELLI ANGELO	27.780
1752		UBS IQ MSCI EUROPE ETHICAL ETF	CARDARELLI ANGELO	1.711
1751		UBS IQ MSCI WORLD EX AUSTRALIA ETHICAL ETF	CARDARELLI ANGELO	1.914
2272		UF 6 A ACT	CARDARELLI ANGELO	80.000
3031		UNION EUROPE VALUE	CARDARELLI ANGELO	445.000
2465		UNION GENERALE DE RETRAITE DES CADRES	CARDARELLI ANGELO	1.778
2464		UNION GENERALE DE RETRAITE/REPARTIT.	CARDARELLI ANGELO	26.259
2631		UNISUPER	CARDARELLI ANGELO	31.137
1885		UNIT NAT RELIEF AND WORKS AG FOR PALEST REF IN THE NEAR EAST	CARDARELLI ANGELO	13.757
1060		UNITED TECHNOLOGIES CORPORATION EMPLOYEE SAVINGS PLAN	CARDARELLI ANGELO	172.140
1607		UNIVERSAL INVESTMENT FUNDS	CARDARELLI ANGELO	87.400
2588		UNIVERSAL-CAV	CARDARELLI ANGELO	91.288
3041		UNIVERSE THE CMI GLOBAL NETWORK FUND	CARDARELLI ANGELO	378.083
2092		UNIVEST	CARDARELLI ANGELO	176.217
2093		UNIVEST	CARDARELLI ANGELO	60.789

ASSEMBLEA ORDINARIA

13 APRILE 2017

Segreteria Societaria - Ufficio Titoli



Unica convocazione

Esito della votazione sul punto 6

Nomina del Presidente del Consiglio di Amministrazione.

Elenco Favorevoli

SCHEDA	VPC	NOMINATIVO AZIONISTA	DELEGATO	NUMERO DI AZIONI TOTALE
316		UPMC FRANKLIN TEMP PEN	CARDARELLI ANGELO	21.195
317		UPMC FRANKLIN TEMPLETON	CARDARELLI ANGELO	36.152
383		UPS GROUP TRUST	CARDARELLI ANGELO	24.045
384		UPS GROUP TRUST	CARDARELLI ANGELO	21.905
257		US BANKAK STEEL MASTER PENS TRR	CARDARELLI ANGELO	15.207
127		USMIA GLOBAL EQUITY	CARDARELLI ANGELO	9.105
1986		UTAH STATE RETIREMENT SYSTEMS	CARDARELLI ANGELO	380.491
314		UTC EDHEC BLACKROCK UNITED TECHNOLOGIES CORPORATION MASTER RETIREMENT	CARDARELLI ANGELO	4.964
315		UTC MFS INVESTMENT MGMT	CARDARELLI ANGELO	125.464
353		UTC WELLINGTON GLOBAL	CARDARELLI ANGELO	72.185
1579		VALIC COMPANY I - FOREIGN VALUE FUND	CARDARELLI ANGELO	796.013
1581		VALIC COMPANY I - GLOBAL STRATEGY FUND	CARDARELLI ANGELO	203.223
1578		VALIC COMPANY I - INTERNATIONAL EQUITIES FUND	CARDARELLI ANGELO	183.741
1580		VALIC COMPANY I-INTERNATIONAL GROWTH I FUND	CARDARELLI ANGELO	67.889
2668		VALOR ACTIONS	CARDARELLI ANGELO	35.000
1873		VALUEQUEST PARTNERS LLC	CARDARELLI ANGELO	7.785
1332		VANGUARD DEVEL ALL-CAP EX NORTH AMERICA EQT IND POOLED FUND	CARDARELLI ANGELO	4.556
2395		VANGUARD DEVELOPED MARKETS INDEX FUND	CARDARELLI ANGELO	11.042.035
2413		VANGUARD ENERGY FUND	CARDARELLI ANGELO	226.273
2394		VANGUARD EUROPEAN STOCK INDEX FUND	CARDARELLI ANGELO	4.379.165
2830		VANGUARD FID COMPANY EUROPEAN STOCK INDE	CARDARELLI ANGELO	143.545
2412		VANGUARD FTSE ALL-WORLD EX US INDEX FUND	CARDARELLI ANGELO	3.669.957
1331		VANGUARD FTSE DEVELOPED ALL CAP EX NORTH AMERICA INDEX ETF	CARDARELLI ANGELO	22.735

ASSEMBLEA ORDINARIA

13 APRILE 2017

Segreteria Societaria - Ufficio Titoli



Unica convocazione

Esito della votazione sul punto 6

Nomina del Presidente del Consiglio di Amministrazione.

Elenco Favorevoli

SCHEDA	VPC	NOMINATIVO AZIONISTA	DELEGATO	NUMERO DI AZIONI TOTALE
1330		VANGUARD FTSE DEVELOPED EUROPE ALL CAP INDEX ETF	CARDARELLI ANGELO	22.949
1336		VANGUARD FTSE DEVELOPED EUROPE INDEX ETF	CARDARELLI ANGELO	5.243
2420		VANGUARD FUNDS PLC	CARDARELLI ANGELO	69.106
2434		VANGUARD FUNDS PLC	CARDARELLI ANGELO	71.977
2435		VANGUARD FUNDS PLC	CARDARELLI ANGELO	260.293
2443		VANGUARD FUNDS PLC	CARDARELLI ANGELO	168.103
2444		VANGUARD FUNDS PLC	CARDARELLI ANGELO	6.091
1333		VANGUARD GLOBAL VALUE FACTOR ETF	CARDARELLI ANGELO	794
2770		VANGUARD INTERNATIONAL SHARE INDEX FUND	CARDARELLI ANGELO	41.409
2774		VANGUARD INTERNATIONAL SHARE INDEX FUND	CARDARELLI ANGELO	652.137
212		VANGUARD INTL HIGH DIV YLD INDEX FD	CARDARELLI ANGELO	98.728
1729		VANGUARD INV F ICVC-VANGUARD FTSE DEV EUROPE EX-UK EQ INDEX F	CARDARELLI ANGELO	632.031
1728		VANGUARD INV FDS ICVC-VANG FTSE DEV WOR LD EX - UK EQT IND FD	CARDARELLI ANGELO	286.284
1730		VANGUARD INV FUNDS ICVC-VANGUARD FTSE GLOB ALL CAP IND FUND	CARDARELLI ANGELO	2.036
2426		VANGUARD INVESTMENT SERIES PLC	CARDARELLI ANGELO	1.653.776
2427		VANGUARD INVESTMENT SERIES PLC	CARDARELLI ANGELO	1.059.425
2428		VANGUARD INVESTMENT SERIES PLC	CARDARELLI ANGELO	443.635
2429		VANGUARD INVESTMENT SERIES PLC	CARDARELLI ANGELO	78.854
2430		VANGUARD INVESTMENT SERIES PLC	CARDARELLI ANGELO	659.326
1335		VANGUARD INVESTMENTS COMMON CONTRACTUAL FUND	CARDARELLI ANGELO	77.004
1337		VANGUARD INVESTMENTS COMMON CONTRACTUAL FUND	CARDARELLI ANGELO	57.397
1338		VANGUARD INVESTMENTS COMMON CONTRACTUAL FUND	CARDARELLI ANGELO	22.144
1334		VANGUARD INVESTMENTS II COMMON CONTRACTUAL FUND	CARDARELLI ANGELO	58.084

ASSEMBLEA ORDINARIA

13 APRILE 2017

Segreteria Societaria - Ufficio Titoli



Unica convocazione

Esito della votazione sul punto 6

Nomina del Presidente del Consiglio di Amministrazione.

Elenco Favorevoli

SCHEDA	VPC	NOMINATIVO AZIONISTA	DELEGATO	NUMERO DI AZIONI TOTALE
2827		VANGUARD TOTAL INTERNATIONAL STOCK INDEX	CARDARELLI ANGELO	29.884.807
2410		VANGUARD TOTAL WORLD STOCK INDEX FUND	CARDARELLI ANGELO	551.877
1373		VANGUARD VARIABLE INSURANCE FUND - BALANCED PORTFOLIO	CARDARELLI ANGELO	321.085
2826		VANGUARD WELLINGTON FUND	CARDARELLI ANGELO	11.986.854
440		VICTORIAN SUPERANNUATION FUND	CARDARELLI ANGELO	51.091
442		VICTORIAN SUPERANNUATION FUND	CARDARELLI ANGELO	86.524
681		VILLIERS ALTO	CARDARELLI ANGELO	17.788
121		VIRTUS MULTI STRATEGY TARGET RETURN FUND	CARDARELLI ANGELO	39.592
664		VOCATION MARCHE ARIANESPACE CONSEIL DE SURVEILLANCE DU FCP	CARDARELLI ANGELO	4.818
1947		VOL EMPL BEN ASS OF THE NON-REPR EMPL OF SOUT CAL EDISON CO	CARDARELLI ANGELO	4.750
1355		WASHINGTON STATE INVESTMENT BOARD	CARDARELLI ANGELO	1.004.969
1358		WASHINGTON STATE INVESTMENT BOARD	CARDARELLI ANGELO	65.854
2446		WELL TC NAM CONTRARIAN VALUE PORTFOLIO	CARDARELLI ANGELO	250.210
2438		WELLING TRUST COMP NAT ASSOC MULTIP COMM	CARDARELLI ANGELO	1.382.242
564		WELLINGTON ALTA FUND	CARDARELLI ANGELO	4.257
185		WELLINGTON DIVERSIFIED INTL	CARDARELLI ANGELO	1.066.105
1378		WELLINGTON MANAGEMENT FUNDS (IRELAND) PLC	CARDARELLI ANGELO	2.213
2407		WELLINGTON MANAGEMENT PORTFOLIOS (LUX) IV SICAV-FIS-GL MULT-AS TARRET PF	CARDARELLI ANGELO	24.427
2404		WELLINGTON MANAGNT PORTFOLIOS GLOB RESEA	CARDARELLI ANGELO	40.549
1613		WELLINGTON MGMT PTF KY-DIVERSIFIED INFLATION HEDGES PTF-Q INV	CARDARELLI ANGELO	153.849
1342		WELLINGTON TR CO, NAT ASS M. COMM.TR.FDS TR GL. NAT RES. PTF	CARDARELLI ANGELO	144.607
1543		WESTERN METAL INDUSTRY PENSION	CARDARELLI ANGELO	73.878
3080		WESTMINSTER ARTEMIS GLOBAL ENERGY FUND	CARDARELLI ANGELO	37.697

ASSEMBLEA ORDINARIA

13 APRILE 2017

Segreteria Societaria - Ufficio Titoli



Unica convocazione

Esito della votazione sul punto 6

Nomina del Presidente del Consiglio di Amministrazione.

Elenco Favorevoli

SCHEDA	VPC	NOMINATIVO AZIONISTA	DELEGATO	NUMERO DI AZIONI TOTALE
299		WF FIRST CLEARING LLC	CARDARELLI ANGELO	22.015
1784		WHEELS COMMON INVESTMENT FUND	CARDARELLI ANGELO	76.251
1785		WHEELS COMMON INVESTMENT FUND	CARDARELLI ANGELO	74.085
2628		WHOLESALE GLOBAL EQUITY INDEX FUND	CARDARELLI ANGELO	12.543
2624		WHOLESALE UNIT TRUST MSCI GLOB INDEX SHS	CARDARELLI ANGELO	28.907
163		WHTF WCTC PZENA	CARDARELLI ANGELO	55.250
2381		WIF- EUROPE OPPORTUNITIES	CARDARELLI ANGELO	65.900
1360		WILMINGTON TRST FID SERV COMP COL INV TRST FOR EMPL BENF PLANS	CARDARELLI ANGELO	590.770
1353		WILMINGTON TRUST, NATIONAL ASSOCIATION	CARDARELLI ANGELO	148.786
1822		WILSHIRE INTERNATIONAL EQUITY FUND	CARDARELLI ANGELO	37.924
925		WINDWISE MSCI EAFE INDEX NON-LENDING, FUND FOR EXEMPT ORG.	CARDARELLI ANGELO	131.867
2520		WITAN INVESTMENT TRUST PLC	CARDARELLI ANGELO	49.200
2521		WITAN INVESTMENT TRUST PLC	CARDARELLI ANGELO	308.000
1899		WORKPLACE HEALTH SAF & COMP COMMISSION OF NEW BRUNSWICK	CARDARELLI ANGELO	83.914
1522		WORLD ALPHA TILTS NON-LENDABLE FUND B	CARDARELLI ANGELO	1.369
1639		WORLD INDEX OLUS SECURITIES LENDING COMMON TRUST FUND	CARDARELLI ANGELO	15.666
2380		WORLDVIEW INVESTMENT FUND EUROPE CORE EQUITY FUND	CARDARELLI ANGELO	63.600
3060		WSSP INTERNATIONAL EQUITIES TRUST	CARDARELLI ANGELO	54.528
1988		WYOMING RETIREMENT SYSTEM	CARDARELLI ANGELO	26.046
2207		INARCASSA - CASSA NAZIONALE DI PREVIDENZA ED ASSISTENZA PER	ROSSI PAOLO	4.788.980
2974		ENPAM	BASILE STEFANO	18.386.003
942		STAMATI ANTONIETTA	SPINA ROSARIO	1.350
590		ROSSI PAOLO	ROSSI AGOSTINO	4.830

ASSEMBLEA ORDINARIA

13 APRILE 2017

Segreteria Societaria - Ufficio Titoli



Unica convocazione

Esito della votazione sul punto 6

Nomina del Presidente del Consiglio di Amministrazione.

Elenco Favorevoli

SCHEDA	VPC	NOMINATIVO AZIONISTA	DELEGATO	NUMERO DI AZIONI TOTALE
283	1145	APG DME NUMERIC	AGOSTINI ANTONIO	873.900
284	1253	APG DME CORE EU	AGOSTINI ANTONIO	1.771.482
285	1256	APG DME ENERGY	AGOSTINI ANTONIO	1.097.104
2707	1741	ASSET MANAGEMENT FUNDS SICAV	AGOSTINI ANTONIO	74.400
286	2048	APG DME LACM GL	AGOSTINI ANTONIO	1.283.377
287	2054	APG DME BLACKR	AGOSTINI ANTONIO	156.706
2842	A-DOR-FONDS		AGOSTINI ANTONIO	5.289
270	A1ZF	TS W	AGOSTINI ANTONIO	26.200
718	AA	SARASIN ISR	AGOSTINI ANTONIO	359.068
1007	AB	BOND FUND, INC. - AB ALL MARKET REAL RETURN PORTFOLIO	AGOSTINI ANTONIO	708.560
804	ABN	AMRO GLOBAL DIVIDEND EQUITIES	AGOSTINI ANTONIO	50.000
1666	ABN	AMRO MULTI-MANAGER FUNDS	AGOSTINI ANTONIO	906.811
1667	ABN	AMRO MULTI-MANAGER FUNDS	AGOSTINI ANTONIO	2.843.300
1668	ABN	AMRO MULTI-MANAGER FUNDS	AGOSTINI ANTONIO	427.548
1669	ABN	AMRO MULTI-MANAGER FUNDS	AGOSTINI ANTONIO	169.258
143	ABN	AMRO PF BR MINVAR	AGOSTINI ANTONIO	60.081
142	ABN	AMRO PF IPM RAFI 1000	AGOSTINI ANTONIO	639.908
141	ABN	AMRO PF UBS MINVAR	AGOSTINI ANTONIO	117.861
140	ABN	AMRO PF UBS RAFI 1000	AGOSTINI ANTONIO	615.511
790	ABN	AMRO TOTAL RETURN GLOBAL	AGOSTINI ANTONIO	50.000
2295	AC	BERNSTEIN FCP	AGOSTINI ANTONIO	368.292
2288	AC	BERNSTEIN SICAV - GLOBAL EQ	AGOSTINI ANTONIO	5.397
445	AEGON	CUSTODY B.V	AGOSTINI ANTONIO	320.508

ASSEMBLEA ORDINARIA

13 APRILE 2017

Segreteria Societaria - Ufficio Titoli



Unica convocazione

Esito della votazione sul punto 6

Nomina del Presidente del Consiglio di Amministrazione.

Elenco Favorevoli

SCHEDA	VPC	NOMINATIVO AZIONISTA	DELEGATO	NUMERO DI AZIONI TOTALE
446		AEGON CUSTODY B.V	AGOSTINI ANTONIO	366.857
447		AEGON CUSTODY B.V	AGOSTINI ANTONIO	163.574
574		AEGON CUSTODY B.V.	AGOSTINI ANTONIO	413.885
448		AEGON GLOBAL FUNDS	AGOSTINI ANTONIO	67.900
105		AF81 LABOR SELECT INTL EQ	AGOSTINI ANTONIO	784.281
855		AGF ALL WORLD TAX ADVANTAGE GROUP LIMITED	AGOSTINI ANTONIO	66.430
853		AGF EUROPEAN EQUITY FUND	AGOSTINI ANTONIO	38.439
368		AGI PK 1 FONDS 8455 SPK	AGOSTINI ANTONIO	1.047
362		AGI PPI NR 30 AGI 1482 05 5603 SPK	AGOSTINI ANTONIO	3.235
366		AGI PV WS RCM IND 8490 07 5210 SPK	AGOSTINI ANTONIO	13.964
365		AGI PV WS RCM VAL 8490 06 5209 SPK	AGOSTINI ANTONIO	48.980
363		AGI VGI 1 DIV QUA 8477 25 6338 SPK	AGOSTINI ANTONIO	16.559
364		AGI VGL RCM S VAL 8478 10 6359 SPK	AGOSTINI ANTONIO	331.966
367		AGI VKA RCM S VAL 8502 10 6376 SPK	AGOSTINI ANTONIO	144.490
742		AGIRA RETRAITE DIVERSIFIE	AGOSTINI ANTONIO	58.600
20		AIF KAP SI II VALUE AKTIER	AGOSTINI ANTONIO	15.971
1586		ALAMEDA COUNTY EMPLOYEES' RETIREMENT ASSOCIATION	AGOSTINI ANTONIO	819.776
4		ALAS INV SERVICESMONDRIAN INV	AGOSTINI ANTONIO	76.457
1020		ALASKA ELECTRICAL PENSION PLAN	AGOSTINI ANTONIO	86.087
280		ALASKA PERMANENT FUND CORPORATION	AGOSTINI ANTONIO	224.817
1010		ALLIANCEBERNST VAR PROD SER F INC.ALLIANCEB DYN ASSET ALL PTF	AGOSTINI ANTONIO	24.216
1009		ALLIANCEBERNSTEIN COLLECTIVE INVESTMENT TRUST SERIES	AGOSTINI ANTONIO	20.060
1006		ALLIANCEBERNSTEIN GLOBAL RISK ALLOCATION FUND INC	AGOSTINI ANTONIO	4.082

ASSEMBLEA ORDINARIA

13 APRILE 2017

Segreteria Societaria - Ufficio Titoli



Unica convocazione

Esito della votazione sul punto 6

Nomina del Presidente del Consiglio di Amministrazione.

Elenco Favorevoli

SCHEDA	VPC	NOMINATIVO AZIONISTA	DELEGATO	NUMERO DI AZIONI TOTALE
1185		ALLIANCEBERNSTEIN INTERNATIONAL ALL-COUNTRY PASSIVE SERIES	AGOSTINI ANTONIO	36.973
2571		ALLIANZ FLEXI EURO BALANCE	AGOSTINI ANTONIO	145.511
2572		ALLIANZ FLEXI EURO DYNAMIK	AGOSTINI ANTONIO	53.571
2526		ALLIANZ GI FONDS RANW II	AGOSTINI ANTONIO	72.030
1025		ALLIANZ GLOBAL INV GMBH FOR ALLIANZGI-FONDS SFT2	AGOSTINI ANTONIO	20.592
1411		ALLIANZ GLOBAL INVESTORS FUND	AGOSTINI ANTONIO	80.522
1415		ALLIANZ GLOBAL INVESTORS FUND	AGOSTINI ANTONIO	46.300
1413		ALLIANZ STIFTUNGSFONDS NACHHALTIGKEIT	AGOSTINI ANTONIO	23.150
1412		ALLIANZ SUISSE - STRATEGY FUND	AGOSTINI ANTONIO	13.572
421		ALLIANZ SUISSE LEBENSVERSICHERUNGS-GESELLSCHAFT AG	AGOSTINI ANTONIO	212.455
422		ALLIANZ SUISSE LEBENSVERSICHERUNGS-GESELLSCHAFT AG	AGOSTINI ANTONIO	199.930
2248		ALLIANZ VALEURS DURABLES	AGOSTINI ANTONIO	770.000
2575		ALLIANZGI PSDN	AGOSTINI ANTONIO	23.000
2556		ALLIANZGI FOND AMMERLAND	AGOSTINI ANTONIO	12.602
2583		ALLIANZGI FONDS ACK	AGOSTINI ANTONIO	4.627
2576		ALLIANZGI FONDS AEVN	AGOSTINI ANTONIO	105.988
2577		ALLIANZGI FONDS AEVN	AGOSTINI ANTONIO	20.000
2559		ALLIANZGI FONDS AFE	AGOSTINI ANTONIO	14.576
2569		ALLIANZGI FONDS AFE	AGOSTINI ANTONIO	5.014
2584		ALLIANZGI FONDS AFE	AGOSTINI ANTONIO	28.346
2524		ALLIANZGI FONDS AKTIEN EUROPA	AGOSTINI ANTONIO	81.000
2530		ALLIANZGI FONDS ALLRA	AGOSTINI ANTONIO	5.299
2531		ALLIANZGI FONDS ALPEN	AGOSTINI ANTONIO	3.473

ASSEMBLEA ORDINARIA

13 APRILE 2017

Segreteria Societaria - Ufficio Titoli



Unica convocazione

Esito della votazione sul punto 6

Nomina del Presidente del Consiglio di Amministrazione.

Elenco Favorevoli

SCHEDA	VPC	NOMINATIVO AZIONISTA	DELEGATO	NUMERO DI AZIONI TOTALE
2528		ALLIANZGI FONDS APNIESA	AGOSTINI ANTONIO	40.920
2532		ALLIANZGI FONDS AVP	AGOSTINI ANTONIO	262
2551		ALLIANZGI FONDS COEN2	AGOSTINI ANTONIO	25.000
2582		ALLIANZGI FONDS DBS	AGOSTINI ANTONIO	2.892
2586		ALLIANZGI FONDS DPWS	AGOSTINI ANTONIO	1.903
2527		ALLIANZGI FONDS FEV	AGOSTINI ANTONIO	4.076
2533		ALLIANZGI FONDS FIB	AGOSTINI ANTONIO	30.200
2534		ALLIANZGI FONDS GANO	AGOSTINI ANTONIO	538
2535		ALLIANZGI FONDS GANO 2	AGOSTINI ANTONIO	4.212
2555		ALLIANZGI FONDS GDP	AGOSTINI ANTONIO	16.000
2554		ALLIANZGI FONDS GEW	AGOSTINI ANTONIO	2.669
2558		ALLIANZGI FONDS HEUST	AGOSTINI ANTONIO	8.240
2536		ALLIANZGI FONDS INDU	AGOSTINI ANTONIO	6.593
2537		ALLIANZGI FONDS KDCO	AGOSTINI ANTONIO	35.000
2983		ALLIANZGI FONDS LANXESS PENSION TRUST1	AGOSTINI ANTONIO	16.800
2557		ALLIANZGI FONDS MASTER DRT	AGOSTINI ANTONIO	32.000
2585		ALLIANZGI FONDS NASPA PENSIONSFONDS	AGOSTINI ANTONIO	19.817
2538		ALLIANZGI FONDS OJU	AGOSTINI ANTONIO	1.042
2581		ALLIANZGI FONDS PAK	AGOSTINI ANTONIO	1.563
2579		ALLIANZGI FONDS PENSIONS	AGOSTINI ANTONIO	23.821
2560		ALLIANZGI FONDS PF1	AGOSTINI ANTONIO	87.169
2561		ALLIANZGI FONDS PF1	AGOSTINI ANTONIO	8.469
2562		ALLIANZGI FONDS PF1	AGOSTINI ANTONIO	49.932

ASSEMBLEA ORDINARIA

13 APRILE 2017

Segreteria Societaria - Ufficio Titoli



Unica convocazione

Esito della votazione sul punto 6

Nomina del Presidente del Consiglio di Amministrazione.

Elenco Favorevoli

SCHEDA	VPC	NOMINATIVO AZIONISTA	DELEGATO	NUMERO DI AZIONI TOTALE
2563		ALLIANZGI FONDS PF1	AGOSTINI ANTONIO	4.139
2566		ALLIANZGI FONDS PF2	AGOSTINI ANTONIO	7.837
2567		ALLIANZGI FONDS PF2	AGOSTINI ANTONIO	41.206
2578		ALLIANZGI FONDS PFALCO	AGOSTINI ANTONIO	4.138
2539		ALLIANZGI FONDS PFD	AGOSTINI ANTONIO	1.233
2549		ALLIANZGI FONDS PGD	AGOSTINI ANTONIO	17.790
2564		ALLIANZGI FONDS PTV2	AGOSTINI ANTONIO	27.005
2565		ALLIANZGI FONDS PTV2	AGOSTINI ANTONIO	24.271
2540		ALLIANZGI FONDS REINVEST	AGOSTINI ANTONIO	1.530
2541		ALLIANZGI FONDS SCHLUCCO	AGOSTINI ANTONIO	20.000
2553		ALLIANZGI FONDS SIV	AGOSTINI ANTONIO	20.000
2580		ALLIANZGI FONDS STIFTUNGSFONDS WISSENSCH	AGOSTINI ANTONIO	4.516
2573		ALLIANZGI FONDS TOSCA	AGOSTINI ANTONIO	7.256
2542		ALLIANZGI FONDS UGF	AGOSTINI ANTONIO	12.500
2543		ALLIANZGI FONDS VBDK	AGOSTINI ANTONIO	7.087
2544		ALLIANZGI FONDS VEMK	AGOSTINI ANTONIO	2.011
2570		ALLIANZGI FONDS VPT	AGOSTINI ANTONIO	16.556
2550		ALLIANZGI FONDS VSBW	AGOSTINI ANTONIO	12.021
2529		ALLIANZGI FONDS VSF	AGOSTINI ANTONIO	958
2545		ALLIANZGI FONDS WERT	AGOSTINI ANTONIO	5.100
2546		ALLIANZGI FONDS ZUBB	AGOSTINI ANTONIO	4.040
2574		ALLIANZGI SHL	AGOSTINI ANTONIO	4.970
2984		ALLIANZGI-FONDS DSPT	AGOSTINI ANTONIO	131.664

ASSEMBLEA ORDINARIA

13 APRILE 2017

Segreteria Societaria - Ufficio Titoli



Unica convocazione

Esito della votazione sul punto 6

Nomina del Presidente del Consiglio di Amministrazione.

Elenco Favorevoli

SCHEDA	VPC	NOMINATIVO AZIONISTA	DELEGATO	NUMERO DI AZIONI TOTALE
1043		ALPS INTERNATIONAL SECTOR DIVIDEND DOGS ETF	AGOSTINI ANTONIO	253.331
571		ALT BETA EQUITIES STRATEGY LTD C/O CITCO TRSTEEES (CAYMAN) LTD	AGOSTINI ANTONIO	127.484
2406		AMADABLUM PAN EUROPEAN EQUITY FUND	AGOSTINI ANTONIO	72.663
1029		AMERICAN BUREAU OF SHIPPING	AGOSTINI ANTONIO	4.376
1035		AMERICAN CENTURY QUANTITATIVE EQUITY FUNDS, INC. INT CORE EQ	AGOSTINI ANTONIO	13.570
1038		AMERICAN CENTURY RETIREMENT DATE TRUST	AGOSTINI ANTONIO	79.877
1033		AMERICAN CENTURY STRAT ASSET ALL, INC. STRAT ALL MODERATE F	AGOSTINI ANTONIO	51.958
1034		AMERICAN CENTURY STRAT ASSET ALL, INC. STRATEGIC ALL AGGR F	AGOSTINI ANTONIO	43.115
1032		AMERICAN CENTURY STRATEGIC ASSET ALL, INC. STRAT ALL CONS F	AGOSTINI ANTONIO	13.244
1037		AMERICAN CENTURY WORLD MUTUAL FUNDS INC - NT INT VALUE FUND	AGOSTINI ANTONIO	613.087
1036		AMERICAN CENTURY WORLD MUTUAL FUNDS, INC. INTL VALUE F	AGOSTINI ANTONIO	60.170
2618		AMP CAP UNHEDGED GL SHS MULTI MAN FUND	AGOSTINI ANTONIO	20.293
2619		AMP CAP UNHEDGED GL SHS MULTI MAN FUND	AGOSTINI ANTONIO	36.116
1044		ANIMA FUNDS PLC	AGOSTINI ANTONIO	659.341
1045		ANIMA FUNDS PLC	AGOSTINI ANTONIO	718.420
1046		ANIMA FUNDS PLC	AGOSTINI ANTONIO	38.670
1047		ANIMA FUNDS PLC	AGOSTINI ANTONIO	156.764
1048		ANIMA FUNDS PLC	AGOSTINI ANTONIO	40.000
1049		ANIMA FUNDS PLC	AGOSTINI ANTONIO	370.000
1050		ANIMA FUNDS PLC	AGOSTINI ANTONIO	65.521
3006		ANIMA SGR SPA	AGOSTINI ANTONIO	300.000
3007		ANIMA SGR SPA	AGOSTINI ANTONIO	645.646
3008		ANIMA SGR SPA	AGOSTINI ANTONIO	255.200

ASSEMBLEA ORDINARIA

13 APRILE 2017

Segreteria Societaria - Ufficio Titoli



Unica convocazione

Esito della votazione sul punto 6

Nomina del Presidente del Consiglio di Amministrazione.

Elenco Favorevoli

SCHEDA	VPC	NOMINATIVO AZIONISTA	DELEGATO	NUMERO DI AZIONI TOTALE
3009		ANIMA SGR SPA	AGOSTINI ANTONIO	1.262.952
3010		ANIMA SGR SPA	AGOSTINI ANTONIO	1.450.200
3011		ANIMA SGR SPA	AGOSTINI ANTONIO	891.845
3012		ANIMA SGR SPA	AGOSTINI ANTONIO	405.800
3013		ANIMA SGR SPA	AGOSTINI ANTONIO	151.400
3014		ANIMA SGR SPA	AGOSTINI ANTONIO	98.800
3015		ANIMA SGR SPA	AGOSTINI ANTONIO	503.000
3017		ANIMA SGR SPA	AGOSTINI ANTONIO	1.188.029
3018		ANIMA SGR SPA	AGOSTINI ANTONIO	699.000
3019		ANIMA SGR SPA	AGOSTINI ANTONIO	2.693.096
3016		ANIMA SGR SPA - ANIMA STAR ITALIA ALTO POTENZIALE	AGOSTINI ANTONIO	1.090.000
2772		ANZ ETFS EURO STOXX 50 ETF	AGOSTINI ANTONIO	2.652
37		AOHIT HAI RHUMLINE EAFE	AGOSTINI ANTONIO	2.819
275		AP7 EQUITY FUND	AGOSTINI ANTONIO	2.390.673
1251		AQR COLLECTIVE INVESTMENT TRUST	AGOSTINI ANTONIO	8.046
1055		AQR CUSTOMIZED REAL RETURN OFFSHORE FUND, L.P.	AGOSTINI ANTONIO	34.915
2801		AQR FUNDS AQR TAX-MANAGED INTL MOMENTUM	AGOSTINI ANTONIO	14.544
575		AQR GLOBAL STOCK SELECTION MASTER ACCOUNT L.P CO AQR CAPITALMANAGEMENT LLC	AGOSTINI ANTONIO	53.507
2798		AQR INTERNATIONAL EQUITY FUND	AGOSTINI ANTONIO	21.984
2803		AQR INTERNATIONAL MOMENTUM FUND	AGOSTINI ANTONIO	24.612
577		AQR ORACLE FUND LP	AGOSTINI ANTONIO	669
1056		AQR REAL ASSET FUND II, L.P.	AGOSTINI ANTONIO	7.518
1057		AQR REAL RETURN MASTER ACCOUNT, L.P.	AGOSTINI ANTONIO	73.145

ASSEMBLEA ORDINARIA

13 APRILE 2017

Segreteria Societaria - Ufficio Titoli



Unica convocazione

Esito della votazione sul punto 6

Nomina del Presidente del Consiglio di Amministrazione.

Elenco Favorevoli

SCHEDA	VPC	NOMINATIVO AZIONISTA	DELEGATO	NUMERO DI AZIONI TOTALE
449		AQR STYLE PREMIA MASTER ACCOUNT LP CO AQR CAPITAL MGM LLC	AGOSTINI ANTONIO	41.144
2501		ARABELLE INVESTISSEMENTS	AGOSTINI ANTONIO	3.000
2088		ARBEJDSMARKEDETS ERHVERVSSYGDOMSSIKRING	AGOSTINI ANTONIO	35.665
2087		ARBEJDSMARKEDETS TILLAEGSPENSION	AGOSTINI ANTONIO	152.240
1030		ARIZONA STATE RETIREMENT SYSTEM	AGOSTINI ANTONIO	191.639
3230		ARK LIFE ASSURANCE COMPANY LIMITED	AGOSTINI ANTONIO	33.894
3231		ARK LIFE ASSURANCE COMPANY LIMITED	AGOSTINI ANTONIO	22.193
3232		ARK LIFE ASSURANCE COMPANY LIMITED	AGOSTINI ANTONIO	13.560
3233		ARK LIFE ASSURANCE COMPANY LIMITED	AGOSTINI ANTONIO	7.400
3234		ARK LIFE ASSURANCE COMPANY LIMITED	AGOSTINI ANTONIO	81.538
2262		ARRCO LONG TERME B	AGOSTINI ANTONIO	170.914
2263		ARRCO LONG TERME E	AGOSTINI ANTONIO	256.652
943		ARTHUR ALAINE MARGULIS JTWR	AGOSTINI ANTONIO	1.144
1829		ASCENSION ALPHA FUND, LLC	AGOSTINI ANTONIO	634.050
1773		ASCENSION HEALTHCARE MASTER PENSION TRUST	AGOSTINI ANTONIO	371.325
1320		ASIAN DEVELOPMENT BANK	AGOSTINI ANTONIO	82.841
639		ASSISTANCE PROTECTION JURIDIQUE	AGOSTINI ANTONIO	16.807
2938		ASSOCIATION BIENF RETR POL VILLE MONTREA	AGOSTINI ANTONIO	45.993
641		ASSURANCES BANQUE POPULAIRE IARD	AGOSTINI ANTONIO	26.286
320		AST GS MULTI ASSET PORT LIQ PDHB	AGOSTINI ANTONIO	45.869
60		AST NEW DISC AA PORT PDJE TS W	AGOSTINI ANTONIO	64.300
271		ATFF TS W	AGOSTINI ANTONIO	77.600
132		ATSF GOLDMAN INTL	AGOSTINI ANTONIO	8.077

ASSEMBLEA ORDINARIA

13 APRILE 2017

Segreteria Societaria - Ufficio Titoli



Unica convocazione

Esito della votazione sul punto 6

Nomina del Presidente del Consiglio di Amministrazione.

Elenco Favorevoli

SCHEDA	VPC	NOMINATIVO AZIONISTA	DELEGATO	NUMERO DI AZIONI TOTALE
3066		AXA EQUITABLE LIFE INSURANCE CO	AGOSTINI ANTONIO	29.963
3074		AXA EQUITABLE LIFE INSURANCE CO	AGOSTINI ANTONIO	2.740
2073		BANCO NACIONAL DE PANAMA, ACTING AS TRUSTEE OF THE FIDEICOMISO DE FONDO DE AHORRO I	AGOSTINI ANTONIO	11.261
1955		BANNER HEALTH	AGOSTINI ANTONIO	256.130
2689		BANQUE PICTET & CIE SA	AGOSTINI ANTONIO	98.055
2690		BANQUE PICTET & CIE SA	AGOSTINI ANTONIO	44.505
2055		BARING COMPONENT FUNDS	AGOSTINI ANTONIO	22.623
2043		BARING GLOBAL OPPORTUNITIES UMBRELLA FUND	AGOSTINI ANTONIO	8.619
2044		BARING GLOBAL OPPORTUNITIES UMBRELLA FUND	AGOSTINI ANTONIO	3.863
2622		BARROW HANLEY GLOBAL EQUITY TRUST	AGOSTINI ANTONIO	29.133
2228		BAYARD INVEST	AGOSTINI ANTONIO	3.351
3226		BAYERINVEST KVG MBH	AGOSTINI ANTONIO	39.810
2384		BAYERNINVEST KAPITALVERWALTUNGSGESELLSCHAFT MBH	AGOSTINI ANTONIO	162.500
2340		BAYERNINVEST KVG MBH	AGOSTINI ANTONIO	1.272.801
2453		BBHBOS/GALLERY TR-MONDRIA	AGOSTINI ANTONIO	975.914
8		BBVA PENSION FUND	AGOSTINI ANTONIO	58.484
7		BBVABCO DEPOSITARIOINVEST FUNDS	AGOSTINI ANTONIO	853.347
954		BEAUMONT HEALTH MASTER RETIREMENT TRUST	AGOSTINI ANTONIO	7.718
2763		BELEGGINGSFONDS BELCENA	AGOSTINI ANTONIO	12.992
345		BELL ATLANTIC MASTER TRUST	AGOSTINI ANTONIO	264.133
348		BELL ATLANTIC MASTER TRUST	AGOSTINI ANTONIO	107.525
454		BERESFORD FUNDS PLC	AGOSTINI ANTONIO	30.942
455		BERESFORD FUNDS PLC	AGOSTINI ANTONIO	17.386

ASSEMBLEA ORDINARIA

13 APRILE 2017

Segreteria Societaria - Ufficio Titoli



Unica convocazione

Esito della votazione sul punto 6

Nomina del Presidente del Consiglio di Amministrazione.

Elenco Favorevoli

SCHEDA	VPC	NOMINATIVO AZIONISTA	DELEGATO	NUMERO DI AZIONI TOTALE
456		BERESFORD FUNDS PLC - SETANTA INCOME OPPORTUNITIES FUND	AGOSTINI ANTONIO	40.151
2722		BEROLINARENT DEKA	AGOSTINI ANTONIO	9.600
251		BFTF MONDRIAN INV PARTNERS	AGOSTINI ANTONIO	166.306
2227		BIENVENUES INVEST	AGOSTINI ANTONIO	2.800
3197		BJB FUNDS / GAM INVESTMENT MANAGEMENT (SWITZERLAND) LTD, ON BEHALF OF JB INST BVG/LPF	AGOSTINI ANTONIO	3.412
3198		BJB FUNDS / GAM INVESTMENT MANAGEMENT (SWITZERLAND) LTD, ON BEHALF OF JB INST BVG/LPF	AGOSTINI ANTONIO	5.843
3196		BJB FUNDS / GAM INVESTMENT MANAGEMENT (SWITZERLAND) LTD, ON BEHALF OF JB INST BVG/LPF	AGOSTINI ANTONIO	5.056
3199		BJB FUNDS / GAM INVESTMENT MANAGEMENT (SWITZERLAND) LTD, ON BEHALF OF JB INST. BVG / LI	AGOSTINI ANTONIO	100.917
1903		BLUE SKY GROUP	AGOSTINI ANTONIO	44.890
897		BMO CANADA PENSION PLAN	AGOSTINI ANTONIO	257.023
868		BMO MONTHLY INCOME FUND	AGOSTINI ANTONIO	67.327
877		BMO MSCI EAFE INDEX ETF	AGOSTINI ANTONIO	213.409
2266		BNP PAM	AGOSTINI ANTONIO	272.989
2608		BNP PARIBAS A FUND	AGOSTINI ANTONIO	160.494
707		BNP PARIBAS APOLLINE ACTIONS EURO	AGOSTINI ANTONIO	204.306
2601		BNP PARIBAS B INVEST	AGOSTINI ANTONIO	15.013
2602		BNP PARIBAS B INVEST	AGOSTINI ANTONIO	13.456
2604		BNP PARIBAS B PENSION BALANCED	AGOSTINI ANTONIO	133.627
2606		BNP PARIBAS B PENSION BALANCED	AGOSTINI ANTONIO	690.788
2603		BNP PARIBAS B PENSION STABILITY	AGOSTINI ANTONIO	52.681
2460		BNP PARIBAS FLOREAL 30	AGOSTINI ANTONIO	37.304
2461		BNP PARIBAS FLOREAL 70	AGOSTINI ANTONIO	42.977
2600		BNP PARIBAS FUND III NV	AGOSTINI ANTONIO	6.166

ASSEMBLEA ORDINARIA

13 APRILE 2017

Segreteria Societaria - Ufficio Titoli



Unica convocazione

Esito della votazione sul punto 6

Nomina del Presidente del Consiglio di Amministrazione.

Elenco Favorevoli

SCHEDA	VPC	NOMINATIVO AZIONISTA	DELEGATO	NUMERO DI AZIONI TOTALE
2598		BNP PARIBAS L1	AGOSTINI ANTONIO	1.315.451
2599		BNP PARIBAS L1	AGOSTINI ANTONIO	554.505
2607		BNP PARIBAS L1	AGOSTINI ANTONIO	93.419
2609		BNP PARIBAS L1	AGOSTINI ANTONIO	172.433
867		BNY MELLON EMPLOYEE BENEFIT COLLECTIVE INVESTMENT FUND PLAN	AGOSTINI ANTONIO	206.985
885		BNY MELLON EMPLOYEE BENEFIT COLLECTIVE INVESTMENT FUND PLAN	AGOSTINI ANTONIO	193.891
886		BNY MELLON EMPLOYEE BENEFIT COLLECTIVE INVESTMENT FUND PLAN	AGOSTINI ANTONIO	1.404.505
887		BNY MELLON EMPLOYEE BENEFIT COLLECTIVE INVESTMENT FUND PLAN	AGOSTINI ANTONIO	222.873
1703		BNY MELLON TR + DEP LTD ATF ST. JAMES'S PL MULTI ASS UNI TRUST	AGOSTINI ANTONIO	110.900
167		BNYM INTL EQUITY INCOME FUNDD	AGOSTINI ANTONIO	38.005
25		BNYMTCIL CGF WDEQ LA	AGOSTINI ANTONIO	80.992
51		BNYMTCIL IFS INV CONT EURO EQ FD	AGOSTINI ANTONIO	167.442
228		BNYMTCIL MAN NUMERIC GLOBAL EQ TR	AGOSTINI ANTONIO	6.490
65		BNYMTCIL PS ST HIDVLWVI UCITS ETF	AGOSTINI ANTONIO	13.825
72		BNYTD CF CANLIFE GLOBAL EQ INC FUND	AGOSTINI ANTONIO	74.256
129		BOA PENSION PLAN MONDRIAN	AGOSTINI ANTONIO	1.114.924
373		BOARD OF PENSIONS OF THE EVANGELICAL LUTHERAN CHURCH IN AMERICA	AGOSTINI ANTONIO	440.894
375		BOARD OF PENSIONS OF THE EVANGELICAL LUTHERAN CHURCH IN AMERICA	AGOSTINI ANTONIO	255.124
376		BOARD OF PENSIONS OF THE EVANGELICAL LUTHERAN CHURCH IN AMERICA	AGOSTINI ANTONIO	8.792
29		BOK KIC GAEQ 21	AGOSTINI ANTONIO	34.322
32		BOK KIC GAEQ16	AGOSTINI ANTONIO	86.395
30		BOK MCM DM PEQ	AGOSTINI ANTONIO	115.126
1577		BOSTON RETIREMENT SYSTEM	AGOSTINI ANTONIO	70.787

ASSEMBLEA ORDINARIA

13 APRILE 2017

Segreteria Societaria - Ufficio Titoli



Unica convocazione

Esito della votazione sul punto 6

Nomina del Presidente del Consiglio di Amministrazione.

Elenco Favorevoli

SCHEDA	VPC	NOMINATIVO AZIONISTA	DELEGATO	NUMERO DI AZIONI TOTALE
281		BPS LEGAL AND GENERAL EUR BPSLGEUR	AGOSTINI ANTONIO	372.176
2068		BRITISH COLUMBIA INVESTMENT MANAGEMENT CORPORATION	AGOSTINI ANTONIO	139.968
2069		BRITISH COLUMBIA INVESTMENT MANAGEMENT CORPORATION	AGOSTINI ANTONIO	297.668
2070		BRITISH COLUMBIA INVESTMENT MANAGEMENT CORPORATION	AGOSTINI ANTONIO	769.141
1694		BRUNEI INVESTMENT AGENCY	AGOSTINI ANTONIO	46.580
2756		BRUNEI SHELL RETIREMENT BENEFIT FUND	AGOSTINI ANTONIO	15.379
2773		BT SUSTAINABLE INTERNATIONAL SHARE FUND	AGOSTINI ANTONIO	4.258
203		BTC OW CAYMAN LRS CAP CORE SP	AGOSTINI ANTONIO	30.905
224		BTC OW LRG CAP CORE FUNDS	AGOSTINI ANTONIO	1.596.340
2898		BUREAU OF LABOR FUNDS-LABOR INSURANCE FUND	AGOSTINI ANTONIO	83.400
3204		BUREAU OF LABOR FUNDS-LABOR INSURANCE FUND	AGOSTINI ANTONIO	68.249
3205		BUREAU OF LABOR FUNDS-LABOR PENSION FUND	AGOSTINI ANTONIO	153.544
3206		BUREAU OF LABOR FUNDS-LABOR RETIREMENT	AGOSTINI ANTONIO	51.139
184		C9W CITW FD PARAMETRIC	AGOSTINI ANTONIO	8.378
3002		CAISSE DES DEPOTS ET CONSIGNATIONS	AGOSTINI ANTONIO	9.653.819
3003		CAISSE DES DEPOTS ET CONSIGNATIONS	AGOSTINI ANTONIO	7.142.529
3004		CAISSE DES DEPOTS ET CONSIGNATIONS	AGOSTINI ANTONIO	3.009.954
1300		CALIFORNIA PUBLIC EMPLOYEES RETIREMENT SYSTEM	AGOSTINI ANTONIO	4.298.536
1301		CALIFORNIA PUBLIC EMPLOYEES RETIREMENT SYSTEM	AGOSTINI ANTONIO	1.431.310
1302		CALIFORNIA PUBLIC EMPLOYEES RETIREMENT SYSTEM	AGOSTINI ANTONIO	681.260
1303		CALIFORNIA PUBLIC EMPLOYEES RETIREMENT SYSTEM	AGOSTINI ANTONIO	261.743
1082		CALVERT VP EAFE INTERNATIONAL INDEX PORTFOLIO	AGOSTINI ANTONIO	25.749
2498		CAMGESTION AVENIR INVES.	AGOSTINI ANTONIO	47.340

ASSEMBLEA ORDINARIA

13 APRILE 2017

Segreteria Societaria - Ufficio Titoli



Unica convocazione

Esito della votazione sul punto 6

Nomina del Presidente del Consiglio di Amministrazione.

Elenco Favorevoli

SCHEDA	VPC	NOMINATIVO AZIONISTA	DELEGATO	NUMERO DI AZIONI TOTALE
2502		CAMGESTION DEEP VALUE	AGOSTINI ANTONIO	271.464
457		CANADA LIFE ASSURANCE EUROPE LIMITED	AGOSTINI ANTONIO	275.150
458		CANADA LIFE ASSURANCE EUROPE LIMITED	AGOSTINI ANTONIO	12.046
459		CANADA LIFE ASSURANCE EUROPE LIMITED	AGOSTINI ANTONIO	54.490
460		CANADA LIFE ASSURANCE EUROPE LIMITED	AGOSTINI ANTONIO	34.398
461		CANADA LIFE ASSURANCE EUROPE LIMITED	AGOSTINI ANTONIO	105.951
462		CANADA LIFE ASSURANCE EUROPE LIMITED	AGOSTINI ANTONIO	1.339.199
463		CANADA LIFE ASSURANCE EUROPE LIMITED	AGOSTINI ANTONIO	194.878
464		CANADA LIFE ASSURANCE EUROPE LIMITED	AGOSTINI ANTONIO	116.302
1753		CANADA PENSION PLAN INVESTMENT BOARD	AGOSTINI ANTONIO	20.272
3227		CANDRIAM EQUITIES B	AGOSTINI ANTONIO	33.201
2708		CANDRIAM EQUITIES L	AGOSTINI ANTONIO	112.909
2695		CAPACITY FONDS INSTITUTIONEL-ACTIONS ETRANGERES PIB	AGOSTINI ANTONIO	35.639
733		CARBP DIVERSIFIE	AGOSTINI ANTONIO	67.101
2462		CARDIF ASSURANCE RISQUES DIVERS	AGOSTINI ANTONIO	70.100
2463		CARDIF ASSURANCE VIE	AGOSTINI ANTONIO	2.125.000
2466		CARDIF ASSURANCE VIE	AGOSTINI ANTONIO	5.486
2505		CARDIF LUX VIE	AGOSTINI ANTONIO	57.800
2610		CARMIGNAC PORTFOLIO	AGOSTINI ANTONIO	85.422
2611		CARMIGNAC PORTFOLIO	AGOSTINI ANTONIO	1.050.000
1830		CARNELIAN INVESTMENT MANAGEMENT LLC	AGOSTINI ANTONIO	40.491
2267		CARPILIG R1	AGOSTINI ANTONIO	28.593
737		CARPIMKO ACTIONS SYC	AGOSTINI ANTONIO	83.362

ASSEMBLEA ORDINARIA

13 APRILE 2017

Segreteria Societaria - Ufficio Titoli



Unica convocazione

Esito della votazione sul punto 6

Nomina del Presidente del Consiglio di Amministrazione.

Elenco Favorevoli

SCHEDA	VPC	NOMINATIVO AZIONISTA	DELEGATO	NUMERO DI AZIONI TOTALE
738		CAVEC LFP DIVERSIFIE	AGOSTINI ANTONIO	95.658
465		CBOSC ATF CW BK GRP SUP WGSS08	AGOSTINI ANTONIO	45.201
297		CEP DEP IP EURO EX UK ENH IND FD	AGOSTINI ANTONIO	1.650
47		CEP DEP IP EUROPEAN EQTY INCOME	AGOSTINI ANTONIO	1.174.191
46		CEP DEP IP EUROPEAN EQUITY	AGOSTINI ANTONIO	3.619.742
48		CEP DEP IP EUROPEAN HIGH INCOME	AGOSTINI ANTONIO	23.456
50		CEP DEP IP GLOBAL TARGETED RE FUND	AGOSTINI ANTONIO	942.432
1231		CERN PENSION FUND	AGOSTINI ANTONIO	256.230
1235		CERN PENSION FUND	AGOSTINI ANTONIO	163.569
1080		CERTAS HOME AND AUTO INSURANCE COMPANY	AGOSTINI ANTONIO	20.643
930		CF INTERNATIONAL STOCK INDEX FUND ONE	AGOSTINI ANTONIO	176.854
292		CHAUTAUQUA GLOBAL GROWTH EQUITY QP FUND LP	AGOSTINI ANTONIO	7.899
265		CHAUTAUQUA GLOBAL GROWTH FUND	AGOSTINI ANTONIO	13.864
291		CHAUTAUQUA INTERNATIONAL GROWTH EQUITY QP FUND LP	AGOSTINI ANTONIO	102.759
264		CHAUTAUQUA INTERNATIONAL GROWTH FUND	AGOSTINI ANTONIO	129.923
2301		CHERRY TREE FUND OF AMERICAN I	AGOSTINI ANTONIO	218.632
2764		CHINA LIFE INSURANCE COMPANY LIMITED	AGOSTINI ANTONIO	17.470
2766		CHINA LIFE INSURANCE COMPANY LIMITED	AGOSTINI ANTONIO	150.267
1758		CHURCH OF ENGLAND INVESTMENT FUND FOR PENSIONS	AGOSTINI ANTONIO	54.052
927		CIBC EUROPEAN INDEX FUND	AGOSTINI ANTONIO	14.739
926		CIBC INTERNATIONAL INDEX FUND	AGOSTINI ANTONIO	36.943
928		CIBC POOLED INTERNATIONAL EQUITY INDEX FUND	AGOSTINI ANTONIO	38.065
1958		CITY OF CLEARWATER EMPLOYEE'S PENSION FUND	AGOSTINI ANTONIO	79.100

ASSEMBLEA ORDINARIA

13 APRILE 2017

Segreteria Societaria - Ufficio Titoli



Unica convocazione

Esito della votazione sul punto 6

Nomina del Presidente del Consiglio di Amministrazione.

Elenco Favorevoli

SCHEDA	VPC	NOMINATIVO AZIONISTA	DELEGATO	NUMERO DI AZIONI TOTALE
1975		CITY OF LOS ANGELES FIRE AND POLICE PENSION PLAN	AGOSTINI ANTONIO	192.470
213		CITY OF NEW YORK DEFERRED COMPENSATION PLAN	AGOSTINI ANTONIO	717.693
162		CLEVELAND CLINIC HEALTH SYSTEM PENSION TRUST	AGOSTINI ANTONIO	1.071
146		CLHF TEMPLETON GLOBAL	AGOSTINI ANTONIO	20.764
148		CLSF TEMPLETON	AGOSTINI ANTONIO	88.121
724		CNP ACP ACTIONS LT	AGOSTINI ANTONIO	58.516
795		CNP ASSUR VALEURS	AGOSTINI ANTONIO	20.456
615		CNP ASSURANCES SA	AGOSTINI ANTONIO	35.261
616		CNP ASSURANCES SA	AGOSTINI ANTONIO	284.616
617		CNP ASSURANCES SA	AGOSTINI ANTONIO	4.635.000
618		CNP ASSURANCES SA	AGOSTINI ANTONIO	675.937
619		CNP ASSURANCES SA	AGOSTINI ANTONIO	20.678
620		CNP ASSURANCES SA	AGOSTINI ANTONIO	2.068.010
621		CNP ASSURANCES SA	AGOSTINI ANTONIO	66.220
622		CNP ASSURANCES SA	AGOSTINI ANTONIO	212.218
623		CNP ASSURANCES SA	AGOSTINI ANTONIO	41.755
624		CNP ASSURANCES SA	AGOSTINI ANTONIO	5.625.380
625		CNP ASSURANCES SA	AGOSTINI ANTONIO	29.155
626		CNP ASSURANCES SA	AGOSTINI ANTONIO	736.181
627		CNP ASSURANCES SA	AGOSTINI ANTONIO	26.645
628		CNP ASSURANCES SA	AGOSTINI ANTONIO	58.945
629		CNP ASSURANCES SA	AGOSTINI ANTONIO	8.796
2686		CNP DNCA VALUE EUROPE	AGOSTINI ANTONIO	211.941

ASSEMBLEA ORDINARIA

13 APRILE 2017

Segreteria Societaria - Ufficio Titoli



Unica convocazione

Esito della votazione sul punto 6

Nomina del Presidente del Consiglio di Amministrazione.

Elenco Favorevoli

SCHEDA	VPC	NOMINATIVO AZIONISTA	DELEGATO	NUMERO DI AZIONI TOTALE
726		CNP MONTPARNASSE ACTIONS	AGOSTINI ANTONIO	187.079
2247		COL LYX MSCI EMU ETF D EUR	AGOSTINI ANTONIO	11.152
862		COLLEGES OF APPLIED ARTS AND TECHNOLOGY PENSION P	AGOSTINI ANTONIO	433.090
3049		COMMINGLED PEN TR FD INTL(RES.ENHAN.IND)	AGOSTINI ANTONIO	2.617
1568		CONAGRA FOODS MASTER PENSION TRUST	AGOSTINI ANTONIO	171.605
725		CONCORDE 96	AGOSTINI ANTONIO	26.315
2503		CONTI FLEXIBLE	AGOSTINI ANTONIO	20.236
1227		COSMOPOLITAN INVESTMENT FUND	AGOSTINI ANTONIO	147.646
1228		COSMOPOLITAN INVESTMENT FUND	AGOSTINI ANTONIO	4.553
1229		COSMOPOLITAN INVESTMENT FUND	AGOSTINI ANTONIO	69.766
1230		COSMOPOLITAN INVESTMENT FUND	AGOSTINI ANTONIO	3.967
873		COUNSEL DEFENSIVE GLOBAL EQUITY	AGOSTINI ANTONIO	3.086
481		COUNTRYWIDE ASSURED PLC	AGOSTINI ANTONIO	9.855
1184		COUNTY OF LOS ANGELES SAVINGS PLAN	AGOSTINI ANTONIO	92.270
812		COVEA ACTIONS RENDEMENT	AGOSTINI ANTONIO	1.854.643
694		COVEA FINANCE EUROPE INSTITUTIONNELS II	AGOSTINI ANTONIO	258.965
24		CP3F PUTNAM	AGOSTINI ANTONIO	66.736
2517		CPR AM	AGOSTINI ANTONIO	297.937
305		CPZ COP SERS MCM MSCI WORLD X US	AGOSTINI ANTONIO	535.742
304		CPZ COP SERS TEMPLETON INTL EQ	AGOSTINI ANTONIO	522.772
791		CROISSANCE DIVERSIFIEE	AGOSTINI ANTONIO	2.777
73		CTJ RE STANLIB GLOBAL EQUITY FD AB	AGOSTINI ANTONIO	40.559
1926		CULTURAL INSTITUTIONS PENSION PLAN TRUST	AGOSTINI ANTONIO	14.330

ASSEMBLEA ORDINARIA

13 APRILE 2017

Segreteria Societaria - Ufficio Titoli



Unica convocazione

Esito della votazione sul punto 6

Nomina del Presidente del Consiglio di Amministrazione.

Elenco Favorevoli

SCHEDA	VPC	NOMINATIVO AZIONISTA	DELEGATO	NUMERO DI AZIONI TOTALE
94		CY5F MONDRIAN INV PRT LTD	AGOSTINI ANTONIO	193.302
2694		Capacity Fonds Institutionnel Actions Etrangeres	AGOSTINI ANTONIO	9.016
2973		D.E SHAW COUNTRY GLOBAL ALPHA EXTENSION PORTFOLIOS LLC	AGOSTINI ANTONIO	38.962
1423		DB X-TRACKERS	AGOSTINI ANTONIO	729.307
1424		DB X-TRACKERS	AGOSTINI ANTONIO	27.157
1425		DB X-TRACKERS	AGOSTINI ANTONIO	943.362
1426		DB X-TRACKERS	AGOSTINI ANTONIO	5.293.325
1427		DB X-TRACKERS	AGOSTINI ANTONIO	1.388.114
1428		DB X-TRACKERS	AGOSTINI ANTONIO	386.950
1429		DB X-TRACKERS	AGOSTINI ANTONIO	10.261
2548		DBI FONDS EKIBB	AGOSTINI ANTONIO	30.002
144		DBX FTSE DEV EX US COMP FACTOR	AGOSTINI ANTONIO	59
2972		DE SHAW VALUE ALL COUNTRY ALPHA EXTENSION FUND	AGOSTINI ANTONIO	226.916
3225		DE SHAW VALUE ALL COUNTRY ALPHA EXTENSION FUND	AGOSTINI ANTONIO	63.482
159		DEAM FONDS DCG EQ SPK	AGOSTINI ANTONIO	24.394
226		DEAM FONDS MMM SPEZIAL LP SPK	AGOSTINI ANTONIO	41.174
3020		DEAM FONDS ROCK	AGOSTINI ANTONIO	68.571
3172		DEAM FONDS VVK 2	AGOSTINI ANTONIO	7.540
1443		DEAWM FIXED MATURITY	AGOSTINI ANTONIO	14.000
2700		DEFINED BENEFIT PP FOR CHUGOKU ELECT	AGOSTINI ANTONIO	14.548
2716		DEKA BASISSTRATEGIE FLEXIBEL	AGOSTINI ANTONIO	14.500
2850		DEKA FUND INVESTMENT RE/ A-HORCH-FONDS	AGOSTINI ANTONIO	173.100
2839		DEKA FUNDMASTER INVESTMENTGESELLSCHAFT M	AGOSTINI ANTONIO	2.940

ASSEMBLEA ORDINARIA

13 APRILE 2017

Segreteria Societaria - Ufficio Titoli



Unica convocazione

Esito della votazione sul punto 6

Nomina del Presidente del Consiglio di Amministrazione.

Elenco Favorevoli

SCHEDA	VPC	NOMINATIVO AZIONISTA	DELEGATO	NUMERO DI AZIONI TOTALE
2889		DEKA INTERNATIONAL S.A RE DEKALUX-EUROPA	AGOSTINI ANTONIO	200.000
2886		DEKA INTERNATIONAL S.A. RE DEKA PRIVATE	AGOSTINI ANTONIO	3.800
2887		DEKA INTERNATIONAL S.A. RE DEKA-EUROPAVA	AGOSTINI ANTONIO	24.699
2891		DEKA INTERNATIONAL S.A. RE DEKA-EUROSTOC	AGOSTINI ANTONIO	216.200
2883		DEKA INTERNATIONAL S.A. RE DEKALUX-GLOBA	AGOSTINI ANTONIO	119.000
2833		DEKA INTL S.A GLOBALE AKTIEN LOWRISK	AGOSTINI ANTONIO	16.200
2873		DEKA INV. GMBH RE A-GOLDENE AUE-FONDS	AGOSTINI ANTONIO	25.500
2859		DEKA INV. RE A-STENDALER-ROLANDFONDS I	AGOSTINI ANTONIO	15.000
2741		DEKA INVEST - KOMMUNAL EUROLAND BALANCE	AGOSTINI ANTONIO	225.746
2717		DEKA INVEST DEKA EURO STOXX 50 - UCITS	AGOSTINI ANTONIO	15.959
2725		DEKA INVEST DEKA EURO STOXX 50 - UCITS	AGOSTINI ANTONIO	1.180.725
2723		DEKA INVEST DIVIDENDENSTRATEGIE CF A	AGOSTINI ANTONIO	1.453.100
2845		DEKA INVEST GMBH RE A-MUEHLEN FONDS	AGOSTINI ANTONIO	20.000
2837		DEKA INVEST GMBH RE A-VSA-FONDS	AGOSTINI ANTONIO	41.332
2865		DEKA INVEST GMBH RE AGR DENA I	AGOSTINI ANTONIO	7.800
2857		DEKA INVEST GMBH RE BODENSEE-FONDS	AGOSTINI ANTONIO	2.300
2721		DEKA INVEST GMBH RE DEKA-BAV-FONDS	AGOSTINI ANTONIO	54.183
2735		DEKA INVEST GMBH RE DEKA-BR 85	AGOSTINI ANTONIO	70.159
2726		DEKA INVEST GMBH RE STOXX EUROPE 50 ETF	AGOSTINI ANTONIO	28.871
2840		DEKA INVEST MBH VITUS FIRST VALUE FONDS	AGOSTINI ANTONIO	110.000
2843		DEKA INVEST RE A-CRISPINUS FOND	AGOSTINI ANTONIO	5.000
2729		DEKA INVEST RE DEKA-EUROLAND BALANCE	AGOSTINI ANTONIO	1.036.500
2849		DEKA INVEST RE DEKA-ZMV-FONDS	AGOSTINI ANTONIO	9.000

ASSEMBLEA ORDINARIA

13 APRILE 2017

Segreteria Societaria - Ufficio Titoli



Unica convocazione

Esito della votazione sul punto 6

Nomina del Presidente del Consiglio di Amministrazione.

Elenco Favorevoli

SCHEDA	VPC	NOMINATIVO AZIONISTA	DELEGATO	NUMERO DI AZIONI TOTALE
2854		DEKA INVEST RE KOMMUNAL-TUT-BALANCED -FO AGOSTINI ANTONIO		14.400
2740		DEKA INVEST RE MEGATRENDS CF AGOSTINI ANTONIO		40.000
2864		DEKA INVEST RE PRIVAT VORSORGE AS-FONDS AGOSTINI ANTONIO		100.000
2835		DEKA INVEST RE VSINVESTMENT GOCH-FONDS AGOSTINI ANTONIO		80.000
2730		DEKA INVEST RE/DEKAFUTUR-ERTRAG AGOSTINI ANTONIO		2.300
2731		DEKA INVEST RE/DEKAFUTUR-WACHSTUM AGOSTINI ANTONIO		16.600
2851		DEKA INVEST REGIONALE-WUPPERTAL-FONDS AGOSTINI ANTONIO		5.472
2855		DEKA INVEST. GMBH RE A-KLB-MASTERFONDS AGOSTINI ANTONIO		366.000
2739		DEKA INVEST. RE DEKA-DIVIDENDENDISCOUNT AGOSTINI ANTONIO		8.000
2863		DEKA INVEST.GMBH RE SVN II FONDS AGOSTINI ANTONIO		5.481
2724		DEKA INVESTGMBH RE MSCI EUROPE LC UCITS AGOSTINI ANTONIO		13.466
2727		DEKA INVESTMENT GMBH DEKA MSCI EUROPE UC AGOSTINI ANTONIO		92.012
992		DEKA INVESTMENT GMBH FOR SFT 3-FONDS AGOSTINI ANTONIO		19.072
2874		DEKA INVESTMENT GMBH RE A WITTRING LCR FONDS AGOSTINI ANTONIO		4.550
2872		DEKA INVESTMENT GMBH RE A-AMISIA-FONDS AGOSTINI ANTONIO		30.000
2871		DEKA INVESTMENT GMBH RE A-ASD FONDS AGOSTINI ANTONIO		12.000
2861		DEKA INVESTMENT GMBH RE A-JADE-FONDS AGOSTINI ANTONIO		19.000
2858		DEKA INVESTMENT GMBH RE A-KSK FULDA-FOND AGOSTINI ANTONIO		21.300
2868		DEKA INVESTMENT GMBH RE A-SKGO-FONDS AGOSTINI ANTONIO		7.500
2869		DEKA INVESTMENT GMBH RE A-SKGO-FONDS AGOSTINI ANTONIO		3.466
2720		DEKA INVESTMENT GMBH RE DEKA EURO ISTOXX AGOSTINI ANTONIO		293.742
2877		DEKA INVESTMENT GMBH RE DEKA VALUE PLUS AGOSTINI ANTONIO		70.057
2715		DEKA INVESTMENT GMBH RE DEKA-BASIS AGOSTINI ANTONIO		12.000

ASSEMBLEA ORDINARIA

13 APRILE 2017

Segreteria Societaria - Ufficio Titoli



Unica convocazione

Esito della votazione sul punto 6

Nomina del Presidente del Consiglio di Amministrazione.

Elenco Favorevoli

SCHEDA	VPC	NOMINATIVO AZIONISTA	DELEGATO	NUMERO DI AZIONI TOTALE
2734		DEKA INVESTMENT GMBH RE DEKA-BR 100	AGOSTINI ANTONIO	325.706
2853		DEKA INVESTMENT GMBH RE DEKA-BR 20	AGOSTINI ANTONIO	2.377
2738		DEKA INVESTMENT GMBH RE DEKA-BR 35	AGOSTINI ANTONIO	28.911
2737		DEKA INVESTMENT GMBH RE DEKA-BR 55	AGOSTINI ANTONIO	8.171
2736		DEKA INVESTMENT GMBH RE DEKA-BR 75	AGOSTINI ANTONIO	26.894
2718		DEKA INVESTMENT GMBH RE DEKA-DIVIDEND VA	AGOSTINI ANTONIO	121.100
2719		DEKA INVESTMENT GMBH RE DEKA-MULTIASSET INCOME	AGOSTINI ANTONIO	50.000
2732		DEKA INVESTMENT GMBH RE DEKAFUTUR-CHANCE	AGOSTINI ANTONIO	17.500
2733		DEKA INVESTMENT GMBH RE DEKAFUTUR-CHANCE	AGOSTINI ANTONIO	22.700
2875		DEKA INVESTMENT GMBH RE GRAF ENGELBERT I	AGOSTINI ANTONIO	31.663
2870		DEKA INVESTMENT GMBH RE LANDSBERG-FONDS	AGOSTINI ANTONIO	10.000
2866		DEKA INVESTMENT GMBH RE PRODEKA	AGOSTINI ANTONIO	170.000
2867		DEKA INVESTMENT GMBH RE S BROKER 1 FONDS	AGOSTINI ANTONIO	15.000
2848		DEKA INVESTMENT GMBH RE SAPHIR-FONDS	AGOSTINI ANTONIO	6.850
2852		DEKA INVESTMENT GMBH RE STADTBahn-FONDS	AGOSTINI ANTONIO	3.054
2841		DEKA INVESTMENT GMBH RE SVN-FONDS	AGOSTINI ANTONIO	7.797
2876		DEKA INVESTMENT GMBH RE TUT-MASTERFONDS	AGOSTINI ANTONIO	10.000
2860		DEKA INVESTMENT GMBH RE WESPA-MASTERFOND	AGOSTINI ANTONIO	57.700
2847		DEKA INVESTMENT MBH RE PKBMF	AGOSTINI ANTONIO	19.000
2846		DEKA INVESTMENT MBH RE DONAU-FUNDMASTER	AGOSTINI ANTONIO	32.181
2890		DEKA NACHHALTIGKEIT BALANCE CF (A)	AGOSTINI ANTONIO	20.000
1075		DESJARDINS ASSURANCES GENERALES INC.	AGOSTINI ANTONIO	10.124
1079		DESJARDINS IBRIX GLOBAL EQUITY FOCUS FUND	AGOSTINI ANTONIO	953

ASSEMBLEA ORDINARIA

13 APRILE 2017

Segreteria Societaria - Ufficio Titoli



Unica convocazione

Esito della votazione sul punto 6

Nomina del Presidente del Consiglio di Amministrazione.

Elenco Favorevoli

SCHEDA	VPC	NOMINATIVO AZIONISTA	DELEGATO	NUMERO DI AZIONI TOTALE
1073		DESJARDINS SECURITE FINANCIERE COMPAGNIE D'ASSURANCE VIE	AGOSTINI ANTONIO	8.159
1074		DESJARDINS SECURITE FINANCIERE COMPAGNIE D'ASSURANCE VIE	AGOSTINI ANTONIO	21.073
1078		DESJARDINS SECURITE FINANCIERE COMPAGNIE D'ASSURANCE VIE	AGOSTINI ANTONIO	6.105
1085		DETROIT EDISON QUALIFIED NUCLEAR DECOMMISSIONING TRUST	AGOSTINI ANTONIO	32.661
1463		DEUTSCHE ASSET MNGM INV GMBH FOR ALBATROS FONDS OP	AGOSTINI ANTONIO	10.543
1242		DEUTSCHE ASSET MNGM INV GMBH FOR DEAM FONDS AVD 2	AGOSTINI ANTONIO	6.985
1237		DEUTSCHE ASSET MNGM INV GMBH FOR DEAM FONDS BBR1	AGOSTINI ANTONIO	43.200
1027		DEUTSCHE ASSET MNGM INV GMBH FOR DEAM FONDS BBS	AGOSTINI ANTONIO	15.900
1315		DEUTSCHE ASSET MNGM INV GMBH FOR DEAM FONDS GHS	AGOSTINI ANTONIO	50.000
1244		DEUTSCHE ASSET MNGM INV GMBH FOR DEAM FONDS KDF 1	AGOSTINI ANTONIO	37.923
1246		DEUTSCHE ASSET MNGM INV GMBH FOR DEAM FONDS NRRR	AGOSTINI ANTONIO	10.500
1245		DEUTSCHE ASSET MNGM INV GMBH FOR DEAM FONDS PKN 2	AGOSTINI ANTONIO	631.700
1314		DEUTSCHE ASSET MNGM INV GMBH FOR DEAM FONDS PKN 2	AGOSTINI ANTONIO	352.671
1241		DEUTSCHE ASSET MNGM INV GMBH FOR DEAM-FONDS BG 2	AGOSTINI ANTONIO	8.000
1317		DEUTSCHE ASSET MNGM INV GMBH FOR DEAM-FONDS BPT	AGOSTINI ANTONIO	257.000
1248		DEUTSCHE ASSET MNGM INV GMBH FOR DEAM-FONDS CPT	AGOSTINI ANTONIO	18.600
1233		DEUTSCHE ASSET MNGM INV GMBH FOR DEAM-FONDS FES	AGOSTINI ANTONIO	25.000
1319		DEUTSCHE ASSET MNGM INV GMBH FOR DEAM-FONDS GSK 1	AGOSTINI ANTONIO	27.000
1318		DEUTSCHE ASSET MNGM INV GMBH FOR DEAM-FONDS PAL 1	AGOSTINI ANTONIO	21.000
1313		DEUTSCHE ASSET MNGM INV GMBH FOR DEAM-FONDS PG EQ	AGOSTINI ANTONIO	77.747
1238		DEUTSCHE ASSET MNGM INV GMBH FOR DEAM-FONDS PPC EQ	AGOSTINI ANTONIO	52.062
1234		DEUTSCHE ASSET MNGM INV GMBH FOR DEAM-FONDS PPC GEQ	AGOSTINI ANTONIO	10.629
1236		DEUTSCHE ASSET MNGM INV GMBH FOR DEAWM-FONDS BW GERMANY	AGOSTINI ANTONIO	9.700

ASSEMBLEA ORDINARIA

13 APRILE 2017

Segreteria Societaria - Ufficio Titoli



Unica convocazione

Esito della votazione sul punto 6

Nomina del Presidente del Consiglio di Amministrazione.

Elenco Favorevoli

SCHEDA	VPC	NOMINATIVO AZIONISTA	DELEGATO	NUMERO DI AZIONI TOTALE
1467		DEUTSCHE ASSET MNGM INV GMBH FOR DEUTSCHE QUANT EQUITY EUROPE	AGOSTINI ANTONIO	42.371
1239		DEUTSCHE ASSET MNGM INV GMBH FOR GCB PENSION FUND GERMANY	AGOSTINI ANTONIO	6.211
1464		DEUTSCHE ASSET MNGM INV GMBH FOR LOEWEN AKTIENFONDS	AGOSTINI ANTONIO	30.000
1468		DEUTSCHE ASSET MNGM INV GMBH FOR MULTI-INDEX EQUITY FUND	AGOSTINI ANTONIO	18.076
1240		DEUTSCHE ASSET MNGM INV GMBH FOR OP- FONDS WFF	AGOSTINI ANTONIO	5.173
1465		DEUTSCHE ASSET MNGM INV GMBH FOR OPPENHEIM DYNAMIC EUROPE BAL	AGOSTINI ANTONIO	38.241
1466		DEUTSCHE ASSET MNGM INV GMBH FOR SOP EUROLANDWERTE	AGOSTINI ANTONIO	50.974
1247		DEUTSCHE ASSET MNGM INV GMBH FOR STIFTUNGSFONDS SVC 1	AGOSTINI ANTONIO	9.068
1243		DEUTSCHE ASSET MNGM INV GMBH FOR STIFTUNGSFONDS SVOP	AGOSTINI ANTONIO	13.402
1462		DEUTSCHE ASSET MNGM INV GMBH FOR VERMOEGENSMNGM RENDITE OP	AGOSTINI ANTONIO	81.839
1444		DEUTSCHE ASSET MNGM S.A. FOR DEUTSCHE MULTI OPPORTUNITIES	AGOSTINI ANTONIO	565.876
1445		DEUTSCHE ASSET MNGM S.A. FOR DWS ETOILE	AGOSTINI ANTONIO	9.929
1216		DEUTSCHE BANK-ONSHORE	AGOSTINI ANTONIO	3.107
1431		DEUTSCHE CONCEPT	AGOSTINI ANTONIO	2.000.000
1173		DEUTSCHE EAFE EQUITY INDEX FUND	AGOSTINI ANTONIO	11.262
1172		DEUTSCHE GLOBAL INCOME BUILDER VIP	AGOSTINI ANTONIO	5.307
1440		DEUTSCHE INVEST I	AGOSTINI ANTONIO	572.144
1430		DEUTSCHE INVEST II	AGOSTINI ANTONIO	320.500
86		DEUTSCHE XTRK MSCI EMU HDG EQ ETF	AGOSTINI ANTONIO	27.421
171		DEUTSCHE XTRK MSCI ITALY HDG ETF	AGOSTINI ANTONIO	18.099
244		DEUTSCHE XTRK MSCI STH EUR HDG ETF	AGOSTINI ANTONIO	7.916
23		DEUTSCHE XTRKS MSCI ALL WORLD HDG	AGOSTINI ANTONIO	12.114
136		DEUTSCHE XTRKS MSCI EAFE CCYHDG	AGOSTINI ANTONIO	1.573.596

ASSEMBLEA ORDINARIA

13 APRILE 2017

Segreteria Societaria - Ufficio Titoli



Unica convocazione

Esito della votazione sul punto 6

Nomina del Presidente del Consiglio di Amministrazione.

Elenco Favorevoli

SCHEDA	VPC	NOMINATIVO AZIONISTA	DELEGATO	NUMERO DI AZIONI TOTALE
123		DEUTSCHE XTRKS MSCI EURO CCYHDG	AGOSTINI ANTONIO	700.907
3228		DEXIA PENSION FUND DEXIA ASSET MANAGEMEN	AGOSTINI ANTONIO	215.557
2547		DILL COFONDS	AGOSTINI ANTONIO	26.000
865		DIOCESE OF VENICE PENSION PLAN & TRUST	AGOSTINI ANTONIO	13.733
1354		DIVERSIFIED MARKETS (2010) POOLED FUND TRUST	AGOSTINI ANTONIO	26.095
2590		DNCA INVEST	AGOSTINI ANTONIO	1.327.500
2594		DNCA INVEST	AGOSTINI ANTONIO	860.000
2687		DNCA MF VALUE EUROPE	AGOSTINI ANTONIO	196.000
3040		DNCA VALUE EUROPE	AGOSTINI ANTONIO	1.335.000
164		DNTF PANAGORA ASSET MGMT	AGOSTINI ANTONIO	18.796
274		DOCF DOCF MONDRAIN	AGOSTINI ANTONIO	75.652
2844		DPBDIM-Fonds	AGOSTINI ANTONIO	4.500
166		DREYFUS INTERNATIONAL STOCK INDEX FUND	AGOSTINI ANTONIO	101.570
27		DREYFUS STRATEGIC BETA GLOBAL EQ FD	AGOSTINI ANTONIO	4.071
176		DRMA LTD	AGOSTINI ANTONIO	111.803
931		DT INTERNATIONAL STOCK INDEX FUND ONE	AGOSTINI ANTONIO	166.844
1084		DTE ENERGY COMPANY AFFILIATES EMPLOYEE BENEFIT PLANS MASTER TR	AGOSTINI ANTONIO	65.660
1086		DTE ENERGY COMPANY MASTER VEBA TRUST	AGOSTINI ANTONIO	29.317
1963		DUKE ENERGY CORPORATION MASTER RETIREMENT TRUST	AGOSTINI ANTONIO	88.380
909		DUKE UNIVERSITY	AGOSTINI ANTONIO	83.753
137		DVHF DIV RSK HI DIV GL EQ	AGOSTINI ANTONIO	1.341
2836		Deka A-DIM-Wetzlar-Balanced-Fonds	AGOSTINI ANTONIO	9.150
2838		Deka A-DIM-Wetzlar-Fonds	AGOSTINI ANTONIO	8.350

ASSEMBLEA ORDINARIA

13 APRILE 2017

Segreteria Societaria - Ufficio Titoli



Unica convocazione

Esito della votazione sul punto 6

Nomina del Presidente del Consiglio di Amministrazione.

Elenco Favorevoli

SCHEDA	VPC	NOMINATIVO AZIONISTA	DELEGATO	NUMERO DI AZIONI TOTALE
2862		Deka Invest. A-Nordhausen 2-Fonds	AGOSTINI ANTONIO	24.389
1710		EAST RIDING PENSION FUND	AGOSTINI ANTONIO	120.000
1103		EATON VANCE RICHARD BERNSTEIN ALL ASSET STRATEGY FUND	AGOSTINI ANTONIO	38.233
1109		EATON VANCE RICHARD BERNSTEIN EQT STRATEGY FUND	AGOSTINI ANTONIO	121.789
817		ECOFI ACTIONS SCR	AGOSTINI ANTONIO	20.891
2061		EDINBURGH PARTNERS OPPORTUNITIES FUND PLC	AGOSTINI ANTONIO	175.510
2062		EDINBURGH PARTNERS OPPORTUNITIES FUND PLC	AGOSTINI ANTONIO	8.609
820		EIS - PB EQUITY EUR	AGOSTINI ANTONIO	2.741.065
2953		EL FINANCIAL CORPORATION LIMITED	AGOSTINI ANTONIO	50.543
354		ELECTRICAL WORKERS LOCAL NO 26 PENSION TRUST FUND	AGOSTINI ANTONIO	71.286
22		EMPLOYEES RETIREMENT SYSTEM OF TEXAS	AGOSTINI ANTONIO	391.964
2614		ENHANCED INDEX INTERNATIONAL SHARE FUND	AGOSTINI ANTONIO	101.204
2615		ENHANCED INDEX INTERNATIONAL SHARE FUND	AGOSTINI ANTONIO	304.272
827		EPF - ABSOLUTE Q-MULTISTRATEGY	AGOSTINI ANTONIO	21.773
3121		EQ ADV TRUST EQ/INT. EQ. INDEX PORTFOLIO	AGOSTINI ANTONIO	686.387
3102		EQ ADVISORS TST - ATM INTERNATIONAL MANA	AGOSTINI ANTONIO	85.502
3090		EQ.ADVISORS TRUST-AXA NATURAL RESOURCES	AGOSTINI ANTONIO	23.747
3120		EQ.ADVISORS TRUST-AXA/AB DYNAMIC GROWTH	AGOSTINI ANTONIO	14.928
3123		EQ.ADVISORS TRUST-AXA/AB DYNAMIC GROWTH	AGOSTINI ANTONIO	94.476
2217		ERSTE-SPARINVEST KAPITALANLAG.	AGOSTINI ANTONIO	22.000
825		EUF - EQUITY EURO LTE	AGOSTINI ANTONIO	5.300
823		EUF - EQUITY ITALY	AGOSTINI ANTONIO	118.554
828		EUF - EQUITY ITALY SMART VOLATILITY	AGOSTINI ANTONIO	164.625

ASSEMBLEA ORDINARIA

13 APRILE 2017

Segreteria Societaria - Ufficio Titoli



Unica convocazione

Esito della votazione sul punto 6

Nomina del Presidente del Consiglio di Amministrazione.

Elenco Favorevoli

SCHEDA	VPC	NOMINATIVO AZIONISTA	DELEGATO	NUMERO DI AZIONI TOTALE
826		EUF - FLEXIBLE BETA TOTAL RETURN	AGOSTINI ANTONIO	1.300.000
134		FARMERS GROUP INC 401 K SAVINGS PLAN	AGOSTINI ANTONIO	238.807
723		FC CARPIMKO	AGOSTINI ANTONIO	51.064
731		FCP ABP PERP	AGOSTINI ANTONIO	37.523
810		FCP ARCA FLORILEGE	AGOSTINI ANTONIO	50.000
739		FCP BERRI ACTIONS	AGOSTINI ANTONIO	118.432
807		FCP BEST BUSINESS MODELS	AGOSTINI ANTONIO	970.000
2475		FCP BNP PARIBAS ACTIONS EUROLAND	AGOSTINI ANTONIO	296.505
2474		FCP BNP PARIBAS ACTIONS EUROPE	AGOSTINI ANTONIO	11.024
2476		FCP BNP PARIBAS BEST SELECTION EURO	AGOSTINI ANTONIO	125.367
2488		FCP BNPP ACTIONS EUROLAND	AGOSTINI ANTONIO	688.396
720		FCP BOURBON 1	AGOSTINI ANTONIO	70.000
721		FCP BOURBON 4	AGOSTINI ANTONIO	28.449
2496		FCP CAMGEST VALEURS EURO	AGOSTINI ANTONIO	518.382
2504		FCP CAMGEST.SIT.SPECIAL.	AGOSTINI ANTONIO	70.502
798		FCP CARMIGNAC EURO PATRIMOINE	AGOSTINI ANTONIO	141.800
709		FCP CARPIMKO EUROPE	AGOSTINI ANTONIO	150.938
729		FCP CNP GGR	AGOSTINI ANTONIO	9.246
2487		FCP CONTI PLACEMENTS	AGOSTINI ANTONIO	33.287
814		FCP COVEA FINANCE ACTI EUROPE	AGOSTINI ANTONIO	520.971
693		FCP COVEA FINANCE ACTIONS EUROPE	INSTIT II AGOSTINI ANTONIO	924.969
813		FCP COVEA FINANCE INVESTISSEMENT	AGOSTINI ANTONIO	356.100
2491		FCP DIVERS D&O CAMGEST	AGOSTINI ANTONIO	71.000

ASSEMBLEA ORDINARIA

13 APRILE 2017

Segreteria Societaria - Ufficio Titoli



Unica convocazione

Esito della votazione sul punto 6

Nomina del Presidente del Consiglio di Amministrazione.

Elenco Favorevoli

SCHEDA	VPC	NOMINATIVO AZIONISTA	DELEGATO	NUMERO DI AZIONI TOTALE
793		FCP ECUREUIL PROFIL 75	AGOSTINI ANTONIO	185.169
728		FCP ECUREUIL PROFIL 90	AGOSTINI ANTONIO	406.005
2518		FCP ERAFP ACT EUR5 RO	AGOSTINI ANTONIO	598.000
2516		FCP ERAFP ACTIONS EUROS4 EDRAM	AGOSTINI ANTONIO	2.696.000
801		FCP FEDERAL CROISSANCE	AGOSTINI ANTONIO	81.500
802		FCP FEDERAL OPTIMAL	AGOSTINI ANTONIO	113.600
2500		FCP FIMA FRANCE PME	AGOSTINI ANTONIO	17.381
2492		FCP GERISO	AGOSTINI ANTONIO	11.061
803		FCP GRANDE EUROPE 0-100 M	AGOSTINI ANTONIO	279.612
714		FCP HAMELIN ACTIONS EUROPE FIBRE EMERGENTE	AGOSTINI ANTONIO	105.594
713		FCP HAMELIN DIVERSIFIE FLEX I	AGOSTINI ANTONIO	30.000
706		FCP HAMELIN DIVERSIFIE FLEX II	AGOSTINI ANTONIO	25.000
704		FCP LBP EUROCAP PEA 90 NOVEMBRE2021	AGOSTINI ANTONIO	11.320
730		FCP NATEXIS PERFORMANCE 9	AGOSTINI ANTONIO	42.694
727		FCP NATIXIS IONIS	AGOSTINI ANTONIO	21.926
2499		FCP NF GALILEE	AGOSTINI ANTONIO	51.362
708		FCP PHARMA PARFRANCE	AGOSTINI ANTONIO	155.019
2482		FCP REGARD SEL.ACT EURO.	AGOSTINI ANTONIO	260.000
2495		FCP REMIVALOR 2	AGOSTINI ANTONIO	16.000
734		FCP RL PREVOYANCE	AGOSTINI ANTONIO	39.531
732		FCP RSRC DIVERSIFIE	AGOSTINI ANTONIO	145.888
2470		FCP SAKKARAH 6	AGOSTINI ANTONIO	42.400
2479		FCP SYCOMORE LARGECAP	AGOSTINI ANTONIO	91.919

ASSEMBLEA ORDINARIA

13 APRILE 2017

Segreteria Societaria - Ufficio Titoli



Unica convocazione

Esito della votazione sul punto 6

Nomina del Presidente del Consiglio di Amministrazione.

Elenco Favorevoli

SCHEDA	VPC	NOMINATIVO AZIONISTA	DELEGATO	NUMERO DI AZIONI TOTALE
698		FCP TONI ACTIONS 100	AGOSTINI ANTONIO	96.864
2497		FCP VALMAT 6	AGOSTINI ANTONIO	13.000
741		FCP VILLIERS DIAPASON	AGOSTINI ANTONIO	43.388
699		FCP VIVACCIO ACTIONS	AGOSTINI ANTONIO	554.411
2493		FCPE HORIZON EP. ACTION	AGOSTINI ANTONIO	20.800
736		FCPE NATIXIS ES ACTIONS EURO	AGOSTINI ANTONIO	58.720
3023		FD INTERNATIONAL SHARE FUND 3	AGOSTINI ANTONIO	379.592
800		FEDERAL CONVICTION ISR EURO	AGOSTINI ANTONIO	374.000
799		FEDERAL CONVICTION ISR FRANCE	AGOSTINI ANTONIO	400.000
1284		FEDERATED CITY EMPLOYEES RETIREMENT SYSTEM	AGOSTINI ANTONIO	54.751
638		FIDELIA ASSISTANCE	AGOSTINI ANTONIO	3.642
2992		FIDELITY FUNDS SICAV	AGOSTINI ANTONIO	117.200
2993		FIDELITY FUNDS SICAV	AGOSTINI ANTONIO	1.685.216
3069		FIDELITY GLOBAL EQUITIES FUND	AGOSTINI ANTONIO	86.107
3128		FIDELITY GLOBAL FOCUS FUND	AGOSTINI ANTONIO	299.587
3129		FIDELITY INSTITUTIONAL GLOBAL FOCUS FUND	AGOSTINI ANTONIO	92.886
971		FIDELITY RUTLAND SQUARETRUST II: STRATEGIC ADVISERS INT F	AGOSTINI ANTONIO	523.900
3048		FIDUCIARY TRUST COMPANY INTERNATIONAL AS	AGOSTINI ANTONIO	25.563
2994		FIL LIMITED	AGOSTINI ANTONIO	255
1739		FIRST STATE SUPERANNUATION SCHEME	AGOSTINI ANTONIO	333.078
1740		FIRST STATE SUPERANNUATION SCHEME	AGOSTINI ANTONIO	48.141
1414		FLEXIBLE PORTFOLIO	AGOSTINI ANTONIO	50.000
2806		FLEXSHARES STOXX GLOBAL ESG IMPACT INDEX	AGOSTINI ANTONIO	570

ASSEMBLEA ORDINARIA

13 APRILE 2017

Segreteria Societaria - Ufficio Titoli



Unica convocazione

Esito della votazione sul punto 6

Nomina del Presidente del Consiglio di Amministrazione.

Elenco Favorevoli

SCHEDA	VPC	NOMINATIVO AZIONISTA	DELEGATO	NUMERO DI AZIONI TOTALE
1928		FLORIDA COLLEGE SAVINGS PROGRAM	AGOSTINI ANTONIO	12.191
1966		FLORIDA PREPAID COLLEGE PROGRAM	AGOSTINI ANTONIO	84.572
1259		FLOURISH INVESTMENT CORPORATION	AGOSTINI ANTONIO	882.412
1260		FLOURISH INVESTMENT CORPORATION	AGOSTINI ANTONIO	67.328
2956		FONDATION J.A. BOMBARDIER	AGOSTINI ANTONIO	8.613
1077		FONDS DGIA ACTIONS MONDIALES	GRANDE CAPITALISATION AGOSTINI ANTONIO	10.773
2268		FONDS PALLADIO	AGOSTINI ANTONIO	102.680
1076		FONDS PRIVE GPD ACTIONS INTERNATIONALES	AGOSTINI ANTONIO	90.000
1877		FOOD & AGRICULTURE ORGANISATION OF THE UNITED NATIONS.	AGOSTINI ANTONIO	38.294
1764		FRANCISCAN ALLIANCE, INC	AGOSTINI ANTONIO	145.108
2225		FROZEN	AGOSTINI ANTONIO	19.500
57		FT DOW JONES GLOBAL SEL DIV IND FD	AGOSTINI ANTONIO	241.235
2949		FU715 FONDS INDUSTRIELLE ALLIANCE	AGOSTINI ANTONIO	44.435
2589		GA FUND L	AGOSTINI ANTONIO	4.926
1110		GABELLI EQUITY INCOME FUND	AGOSTINI ANTONIO	29.000
1280		GAM INVESTMENT MANAGEMENT (SWITZERLAND) AG	AGOSTINI ANTONIO	145.862
3200		GAM INVESTMENT MNGT. (SWITZERLAND) AG ALS FONDSLEITUNG FUR DEN JB INST BVG/LPP 25 PLL	AGOSTINI ANTONIO	3.412
3201		GAM INVESTMENT MNGT. (SWITZERLAND) AG ALS FONDSLEITUNG FUR DEN JB INST BVG/LPP 40 PLL	AGOSTINI ANTONIO	5.843
3202		GAM INVESTMENT MNGT. (SWITZERLAND) AG ALS FONDSLEITUNG FUR DEN JB INST BVG/LPP 60 PLL	AGOSTINI ANTONIO	5.056
3203		GAM INVESTMENT MNGT. (SWITZERLAND) AG ALS FONDSLEITUNG FUR DEN JB INST. BVG / LPP FLE)	AGOSTINI ANTONIO	100.917
1281		GAM INVST MANAG (SWITZ) AG VI VORSORGEINV VI CORE AKTN AUSLAND	AGOSTINI ANTONIO	3.430
1058		GENERAL CONFERENCE CORPORATION OF SEVENTH DAY ADVENTISTS	AGOSTINI ANTONIO	15.456
1559		GENERAL CONFERENCE CORPORATION OF SEVENTH DAY ADVENTISTS	AGOSTINI ANTONIO	101.530

ASSEMBLEA ORDINARIA

13 APRILE 2017

Segreteria Societaria - Ufficio Titoli



Unica convocazione

Esito della votazione sul punto 6

Nomina del Presidente del Consiglio di Amministrazione.

Elenco Favorevoli

SCHEDA	VPC	NOMINATIVO AZIONISTA	DELEGATO	NUMERO DI AZIONI TOTALE
1112		GENERAL ELECTRIC PENSION TRUST	AGOSTINI ANTONIO	21.381
1113		GENERAL ELECTRIC PENSION TRUST	AGOSTINI ANTONIO	256.325
788		GERER MULTIFACTORIEL EURO	AGOSTINI ANTONIO	10.000
193		GETF GABELLI GLOBAL GOLD	AGOSTINI ANTONIO	450.000
194		GETF GABELLI NR G I	AGOSTINI ANTONIO	61.500
2702		GIVI GLOBAL EQUITY FUND CLT AC	AGOSTINI ANTONIO	26.744
888		GLOBAL DIVIDEND CLASS (SETANTA)	AGOSTINI ANTONIO	257.449
892		GLOBAL EQUITY CLASS (SETANTA)	AGOSTINI ANTONIO	21.755
2299		GLOBAL HIGH INCOME EQUITY FUND	AGOSTINI ANTONIO	80.910
1021		GMAM INVESTMENT FUNDS TRUST	AGOSTINI ANTONIO	243.818
636		GMF ASSURANCES	AGOSTINI ANTONIO	254.999
635		GMF VIE	AGOSTINI ANTONIO	1.016.024
2392		GMO Alpha Only Fund	AGOSTINI ANTONIO	12.946
1147		GMO BENCHMARK-FREE FUND	AGOSTINI ANTONIO	3.475
484		GMO COMPLETION FUND MASTER PORTFOLIO A SERIES OF GMO OFFSHORE MASTER PORTFOLIO V	AGOSTINI ANTONIO	23.882
2414		GMO FUNDS PLC	AGOSTINI ANTONIO	7.056
2416		GMO FUNDS PLC	AGOSTINI ANTONIO	134.209
1742		GMO GLOBAL EQUITY TRUST	AGOSTINI ANTONIO	2.609
1149		GMO IMPLEMENTATION FUND	AGOSTINI ANTONIO	795.478
2393		GMO INTERNATIONAL EQUITY FUND	AGOSTINI ANTONIO	1.256.371
1148		GMO TAX-MANAGED GLOBAL BALANCED PORTFOLIO	AGOSTINI ANTONIO	3.297
2391		GMO TAX-MANAGED INTERNATIONAL EQUITIES F	AGOSTINI ANTONIO	8.565
1432		GOLDMAN SACHS FUNDS	AGOSTINI ANTONIO	7.890

ASSEMBLEA ORDINARIA

13 APRILE 2017

Segreteria Societaria - Ufficio Titoli



Unica convocazione

Esito della votazione sul punto 6

Nomina del Presidente del Consiglio di Amministrazione.

Elenco Favorevoli

SCHEDA	VPC	NOMINATIVO AZIONISTA	DELEGATO	NUMERO DI AZIONI TOTALE
1433		GOLDMAN SACHS FUNDS	AGOSTINI ANTONIO	359.350
1434		GOLDMAN SACHS FUNDS	AGOSTINI ANTONIO	677.959
998		GOLDMAN SACHS TRST II-GOLDMAN SACHS MULTI-MNGR GLOBAL EQT FUND	AGOSTINI ANTONIO	1.831
2812		GOLDMAN SACHS TRUST - GOLDMAN SACHS INTE	AGOSTINI ANTONIO	121.624
2813		GOLDMAN SACHS TRUST - GOLDMAN SACHS STRUCTURED INTERNATIONAL TAX-MANAGED EQUITY	AGOSTINI ANTONIO	379.471
1000		GOLDMAN SACHS TRUST- GOLDMAN SACHS GLOBAL MANAGED BETA FUND	AGOSTINI ANTONIO	910
2811		GOLDMAN SACHS TRUST-G.S.INTL.TAX MANAGED	AGOSTINI ANTONIO	161.365
295		GOUDSE LEVEN EV	AGOSTINI ANTONIO	42.500
2831		GOVERNMENT SUPERANNUATION FUND	AGOSTINI ANTONIO	26.139
64		GREAT WEST INTERNATIONAL INDEX FUND	AGOSTINI ANTONIO	165.582
891		GROWTH AND INCOME CLASS (GWLIM)	AGOSTINI ANTONIO	19.045
83		GS ACTIVE BETA INTL EQUITY ETF	AGOSTINI ANTONIO	20.179
84		GS ACTIVEBETA EUROPE ETF	AGOSTINI ANTONIO	3.703
182		GS KOKUSAI EQTY MASTER FD BNYMTCIL	AGOSTINI ANTONIO	113.377
1800		GUIDESTONE FUNDS INTERNATIONAL EQUITY FUND	AGOSTINI ANTONIO	570.281
1801		GUIDESTONE FUNDS INTERNATIONAL EQUITY FUND	AGOSTINI ANTONIO	350.180
1991		HALIFAX REGIONAL MUNICIPALITY MASTER TRUST	AGOSTINI ANTONIO	5.811
1992		HALIFAX REGIONAL MUNICIPALITY MASTER TRUST	AGOSTINI ANTONIO	25.175
1993		HALIFAX REGIONAL MUNICIPALITY MASTER TRUST	AGOSTINI ANTONIO	2.855
735		HAMELIN DIVERSIFIE PERP	AGOSTINI ANTONIO	600
2903		HANDELSBANKENS EUROPAFOND INDEX	AGOSTINI ANTONIO	246.463
854		HARMONY OVERSEAS EQUITY POOL	AGOSTINI ANTONIO	29.101
1130		HARTFORD HEALTHCARE CORP DEFINED BENEFIT MASTER TR AGREEMENT	AGOSTINI ANTONIO	27.155

ASSEMBLEA ORDINARIA

13 APRILE 2017

Segreteria Societaria - Ufficio Titoli



Unica convocazione

Esito della votazione sul punto 6

Nomina del Presidente del Consiglio di Amministrazione.

Elenco Favorevoli

SCHEDA	VPC	NOMINATIVO AZIONISTA	DELEGATO	NUMERO DI AZIONI TOTALE
960		HC CAPITAL TRUST - THE ESG GROWTH PORTFOLIO	AGOSTINI ANTONIO	41.685
959		HC CAPITAL TRUST THE COMMODITY RETURNS STRATEGY PORTFOLIO	AGOSTINI ANTONIO	266.650
961		HC CAPITAL TRUST- THE CATHOLIC SRI GROWTH PORTFOLIO	AGOSTINI ANTONIO	7.953
958		HC CAPITAL TRUST- THE INSTITUTIONAL INTERNATIONAL EQUITY PTF	AGOSTINI ANTONIO	642.486
1861		HF FUND, LP	AGOSTINI ANTONIO	28.352
2568		HFZH COFONDS	AGOSTINI ANTONIO	36.000
957		HIRTLE CALLAGHAN TRUST INTERNATIONAL EQUITY PORTFOLIO	AGOSTINI ANTONIO	301.569
1953		HONEYWELL INTERNATIONAL INC MASTER RETIREMENT TRUST	AGOSTINI ANTONIO	504.215
1826		HOSPITAL AUTHORITY PROVIDENT FUND SCHEME	AGOSTINI ANTONIO	219.876
38		HRCRD RPMT HAP RHUMBLINE EAFE	AGOSTINI ANTONIO	1.475
2937		IA CLARINGTON GLOBAL VALUE FUND	AGOSTINI ANTONIO	199.238
2000		IBM DIVERSIFIED GLOBAL EQUITY FUND	AGOSTINI ANTONIO	19.520
2001		IBM DIVERSIFIED GLOBAL EQUITY FUND	AGOSTINI ANTONIO	25.379
2002		IBM DIVERSIFIED GLOBAL EQUITY FUND	AGOSTINI ANTONIO	68.881
705		IBM FRANCE	AGOSTINI ANTONIO	50.000
712		IBM H	AGOSTINI ANTONIO	6.300
2782		IBM PERSONAL PENSION PLAN TRUST	AGOSTINI ANTONIO	29.730
1970		ILLINOIS MUNICIPAL RETIREMENT FUND	AGOSTINI ANTONIO	867.609
917		IMPERIAL INTERNATIONAL EQUITY POOL	AGOSTINI ANTONIO	71.557
918		IMPERIAL INTERNATIONAL EQUITY POOL	AGOSTINI ANTONIO	35.909
307		IN8 COP TREAS PWP RHUMBLINE MSCI	AGOSTINI ANTONIO	12.186
2945		INDUSTRIAL ALLIANCE INSURANCE E FINANZIA	AGOSTINI ANTONIO	383.278
36		ING INVESTMENT MANAGEMENT	AGOSTINI ANTONIO	169.503

ASSEMBLEA ORDINARIA

13 APRILE 2017

Segreteria Societaria - Ufficio Titoli



Unica convocazione

Esito della votazione sul punto 6

Nomina del Presidente del Consiglio di Amministrazione.

Elenco Favorevoli

SCHEDA	VPC	NOMINATIVO AZIONISTA	DELEGATO	NUMERO DI AZIONI TOTALE
1026		INSTITUTIONAL RETIREMENT TRUST	AGOSTINI ANTONIO	20.577
1157		INTECH GLOBAL ALL COUNTRY ENHANCED INDEX FUND LLC	AGOSTINI ANTONIO	1.486
1878		INTER AMERICAN DEVELOPMENT BANK STAFF RETIREMENT FUND	AGOSTINI ANTONIO	20.632
386		INTERNATIONAL BANK FOR RECONSTRUCTION AND DEVELOPMENT	AGOSTINI ANTONIO	14.786
389		INTERNATIONAL BANK FOR RECONSTRUCTION AND DEVELOPMENT	AGOSTINI ANTONIO	20.719
392		INTERNATIONAL BANK FOR RECONSTRUCTION AND DEVELOPMENT	AGOSTINI ANTONIO	129.798
385		INTERNATIONAL BANK FOR RECONSTRUCTION AND DEVELOPMENT	AGOSTINI ANTONIO	1.929
388		INTERNATIONAL BANK FOR RECONSTRUCTION AND DEVELOPMENT	AGOSTINI ANTONIO	2.029
391		INTERNATIONAL BANK FOR RECONSTRUCTION AND DEVELOPMENT	AGOSTINI ANTONIO	23.869
890		INTERNATIONAL EQUITY CLASS(PUTNAM)	AGOSTINI ANTONIO	35.307
2884		INTERNATIONAL FUND MANAGEMENT S.A. RE IF	AGOSTINI ANTONIO	973.067
2834		INTERNATIONAL FUND MANAGEMENT S.A. RE SP	AGOSTINI ANTONIO	25.000
2885		INTERNATIONAL FUND MANGEMENT S.A. RE GLO	AGOSTINI ANTONIO	4.300
2888		INTERNATIONAL FUND MANGEMENT S.A. RE IFM	AGOSTINI ANTONIO	200.000
1548		INTERNATIONAL PAPER CO COMMINGLED INVESTMENT GROUP TRUST	AGOSTINI ANTONIO	83.117
205		INVESCO FUNDS	AGOSTINI ANTONIO	252.796
206		INVESCO FUNDS	AGOSTINI ANTONIO	516.586
207		INVESCO FUNDS	AGOSTINI ANTONIO	4.575.292
208		INVESCO FUNDS	AGOSTINI ANTONIO	286.724
209		INVESCO FUNDS	AGOSTINI ANTONIO	2.483.976
210		INVESCO FUNDS	AGOSTINI ANTONIO	1.820.145
211		INVESCO FUNDS	AGOSTINI ANTONIO	40.628
1174		INVESCO GLOBAL TARGETED RETURNS FUND	AGOSTINI ANTONIO	14.298

ASSEMBLEA ORDINARIA

13 APRILE 2017

Segreteria Societaria - Ufficio Titoli



Unica convocazione

Esito della votazione sul punto 6

Nomina del Presidente del Consiglio di Amministrazione.

Elenco Favorevoli

SCHEDA	VPC	NOMINATIVO AZIONISTA	DELEGATO	NUMERO DI AZIONI TOTALE
1155		INVESCO MULTI SERIES FUNDS, LLC- INVESCO GLOBAL TARGETED	AGOSTINI ANTONIO	4.730
298		INVESCO PERPETUAL GLOBAL TARGETED INCOME FUND	AGOSTINI ANTONIO	9.701
630		INVESTISSEMENT TRESOR VIE	AGOSTINI ANTONIO	27.360
1814		INVESTMENT MASTER TRUST OF EXELIS INC.	AGOSTINI ANTONIO	139.964
337		INVESTMENT SOLUTIONS LIMITED	AGOSTINI ANTONIO	8.215
246		IOWA PUBLIC EMPLOYEES RETIREMENT SYSTEM	AGOSTINI ANTONIO	395.292
2620		IPAC SPEC INV STR INT SHARE STR no 9	AGOSTINI ANTONIO	11.573
2094		IPM EQUITY UMBRELLA FUND	AGOSTINI ANTONIO	10.958
2095		IPM EQUITY UMBRELLA FUND	AGOSTINI ANTONIO	6.436
77		IQ 50 PERCENT HEDGED FTSE EURO ETF	AGOSTINI ANTONIO	23.257
76		IQ 50 PERCENT HEDGED FTSE INTL ETF	AGOSTINI ANTONIO	37.757
39		IQ GLOBAL RESOURCES ETF	AGOSTINI ANTONIO	54.084
489		IRISH LIFE ASSURANCE PLC	AGOSTINI ANTONIO	780.481
490		IRISH LIFE ASSURANCE PLC	AGOSTINI ANTONIO	1.566
491		IRISH LIFE ASSURANCE PLC	AGOSTINI ANTONIO	2.331
492		IRISH LIFE ASSURANCE PLC	AGOSTINI ANTONIO	170
493		IRISH LIFE ASSURANCE PLC	AGOSTINI ANTONIO	25.687
494		IRISH LIFE ASSURANCE PLC	AGOSTINI ANTONIO	107.885
495		IRISH LIFE ASSURANCE PLC	AGOSTINI ANTONIO	644.003
496		IRISH LIFE ASSURANCE PLC	AGOSTINI ANTONIO	44.751
497		IRISH LIFE ASSURANCE PLC	AGOSTINI ANTONIO	1.140
498		IRISH LIFE ASSURANCE PLC	AGOSTINI ANTONIO	13.117
499		IRISH LIFE ASSURANCE PLC	AGOSTINI ANTONIO	10.051

ASSEMBLEA ORDINARIA

13 APRILE 2017

Segreteria Societaria - Ufficio Titoli



Unica convocazione

Esito della votazione sul punto 6

Nomina del Presidente del Consiglio di Amministrazione.

Elenco Favorevoli

SCHEDA	VPC	NOMINATIVO AZIONISTA	DELEGATO	NUMERO DI AZIONI TOTALE
500		IRISH LIFE ASSURANCE PLC	AGOSTINI ANTONIO	22.409
501		IRISH LIFE ASSURANCE PLC	AGOSTINI ANTONIO	8.841
502		IRISH LIFE ASSURANCE PLC	AGOSTINI ANTONIO	133.590
503		IRISH LIFE ASSURANCE PLC	AGOSTINI ANTONIO	32.341
3186		IRISH LIFE ASSURANCE PLC	AGOSTINI ANTONIO	54.565
485		IRISH LIFE ASSURANCE.	AGOSTINI ANTONIO	1.104.208
486		IRISH LIFE ASSURANCE.	AGOSTINI ANTONIO	16.335
487		IRISH LIFE ASSURANCE.	AGOSTINI ANTONIO	62.195
488		IRISH LIFE ASSURANCE.	AGOSTINI ANTONIO	3.466
821		ISE - MULTIASSET ABSOLUTE 3 ANNI	AGOSTINI ANTONIO	206.717
822		ISE - MULTIASSET ABSOLUTE 3 ANNI	AGOSTINI ANTONIO	183.805
876		IUOE LOCAL 793 MEMBERS PENSION BENEFIT TRUST OF ONTARIO	AGOSTINI ANTONIO	40.241
1994		IWA - FOREST INDUSTRY PENSION PLAN	AGOSTINI ANTONIO	97.700
792		IXIS EURO ACTIONS	AGOSTINI ANTONIO	286.490
2278		IXIS FLAMME	AGOSTINI ANTONIO	32.783
1152		JANUS CAPITAL MANAGEMENT LLC	AGOSTINI ANTONIO	2
2398		JAPAN TRUSTEE SERVICES BANK LTD	AGOSTINI ANTONIO	13.025
2418		JAPAN TRUSTEE SERVICES BANK LTD	AGOSTINI ANTONIO	7.032
505		JAPAN TRUSTEE SERVICES BANK, LTD	AGOSTINI ANTONIO	116.343
241		JDRF MONDRIAN INVESTMENT	AGOSTINI ANTONIO	324.934
3054		JEFFREY LLC	AGOSTINI ANTONIO	46.949
2796		JNL/MELLON CAPITAL INTNAL INDEX FUND	AGOSTINI ANTONIO	473.731
3042		JO HAMBRO CAPITAL MANAGEMENT UMBRELLA FU	AGOSTINI ANTONIO	1.835.775

ASSEMBLEA ORDINARIA

13 APRILE 2017

Segreteria Societaria - Ufficio Titoli



Unica convocazione

Esito della votazione sul punto 6

Nomina del Presidente del Consiglio di Amministrazione.

Elenco Favorevoli

SCHEDA	VPC	NOMINATIVO AZIONISTA	DELEGATO	NUMERO DI AZIONI TOTALE
506		JOHN HANCOCK FUNDS II INTERNATIONAL STRATEGIC EQUITY ALLOCATION FUND	AGOSTINI ANTONIO	290.386
982		JOHN HANCOCK FUNDS II STRATEGIC EQUITY ALLOCATION FUND	AGOSTINI ANTONIO	438.480
508		JOHN HANCOCK FUNDS III INTERNATIONAL VALUE EQUITY FUND	AGOSTINI ANTONIO	220.119
1589		JOHN HANCOCK INSURANCE COMPANY OF VERMONT	AGOSTINI ANTONIO	11.938
1011		JOHN HANCOCK LIFE AND HEALTH INSURANCE COMPANY	AGOSTINI ANTONIO	121.800
981		JOHN HANCOCK VAR INS TRUST STRATEGIC EQUITY ALLOCATION TRUST	AGOSTINI ANTONIO	693.064
2923		JP MORGAN CHASE RETIREMENT PLAN	AGOSTINI ANTONIO	355.196
1042		JP TR SERV BK LTD ATF MATB MSCI KOKUSAI INDEX MOTHER F	AGOSTINI ANTONIO	54.705
3059		JPM FUND ICVC - JPM DIVER REAL RETURN FD	AGOSTINI ANTONIO	1.400
3139		JPM FUND ICVC - JPM NATURAL RESOURCES FD	AGOSTINI ANTONIO	313.431
3081		JPM MULTI-ASSET INCOME FUND	AGOSTINI ANTONIO	32.033
3135		JPMORGAN DIVERS RETURN EU EQUIT ETF	AGOSTINI ANTONIO	10.643
3137		JPMORGAN DIVERSIFIED REAL RETURN FUND	AGOSTINI ANTONIO	6.054
3000		JPMORGAN EUROPE STRATEGIC DIVIDEND FUND	AGOSTINI ANTONIO	6.732
3117		JPMORGAN EUROPEAN INVESTMENT TRUST PLC	AGOSTINI ANTONIO	119.674
3270		JPMORGAN FUNDS	AGOSTINI ANTONIO	3.872
3281		JPMORGAN FUNDS	AGOSTINI ANTONIO	9.334
3269		JPMORGAN FUNDS EUROPEAN BANK AND BUSINESS CENTRE	AGOSTINI ANTONIO	21.099
3282		JPMORGAN FUNDS EUROPEAN BANK AND BUSINESS CENTRE	AGOSTINI ANTONIO	301.022
3133		JPMORGAN GLOBAL RESEARCH ENHANCED INDEX FUND	AGOSTINI ANTONIO	47.936
3131		JPMORGAN INCOME BUILDER FUND	AGOSTINI ANTONIO	439.739
3136		JPMORGAN INCOME BUILDER FUND	AGOSTINI ANTONIO	1.790
3268		JPMORGAN INVESTMENT FUNDS	AGOSTINI ANTONIO	1.853.228

ASSEMBLEA ORDINARIA

13 APRILE 2017

Segreteria Societaria - Ufficio Titoli



Unica convocazione

Esito della votazione sul punto 6

Nomina del Presidente del Consiglio di Amministrazione.

Elenco Favorevoli

SCHEDA	VPC	NOMINATIVO AZIONISTA	DELEGATO	NUMERO DI AZIONI TOTALE
3274		JPMORGAN INVESTMENT FUNDS	AGOSTINI ANTONIO	1.188.925
3276		JPMORGAN INVESTMENT FUNDS	AGOSTINI ANTONIO	1.902
2999		JPMORGAN MULTI INCOME FUND	AGOSTINI ANTONIO	159.276
1446		JULIUS BAER MULTISTOCK	AGOSTINI ANTONIO	774.531
1178		KANSAS PUBLIC EMPLOYEES RETIREMENT SYSTEM	AGOSTINI ANTONIO	783.696
2856		KIRCHHEIM UNTER TECK FONDS	AGOSTINI ANTONIO	1.600
2473		KLESIA S ACTIONS EUR	AGOSTINI ANTONIO	202.380
2075		KOMMUNAL LANDSPENSJONSKASSE GJENSIDIG FORSIKRINGSELSKAP	AGOSTINI ANTONIO	197.822
3160		KOOKMIN BANK ACTING AS TRUSTEE OF JP MOR	AGOSTINI ANTONIO	27.992
2224		LA BANQUE POSTALE ASSET MANAGE	AGOSTINI ANTONIO	43.000
631		LA BANQUE POSTALE DE PREVOYANCE	AGOSTINI ANTONIO	122.101
2591		LA FRANCAISE LUX	AGOSTINI ANTONIO	153.703
2592		LA FRANCAISE LUX	AGOSTINI ANTONIO	5.223
2593		LA FRANCAISE LUX	AGOSTINI ANTONIO	86.645
634		LA SAUVERGARDE	AGOSTINI ANTONIO	13.916
1183		LATTICE DEVELOPED MARKETS (EX-US) STRATEGY ETF	AGOSTINI ANTONIO	1.213
703		LBP INDEX EURO PEA 90 SEPTEMBRE2021	AGOSTINI ANTONIO	12.769
700		LBPAM ACTIONS INDICE	AGOSTINI ANTONIO	627.161
702		LBPAM PROFIL 100	AGOSTINI ANTONIO	74.330
701		LBPAM PROFIL 80 PEA	AGOSTINI ANTONIO	128.237
1843		LEGAL & GENERAL MSCI EAFE FUND, LLC	AGOSTINI ANTONIO	104.299
1869		LEGAL & GENERAL MSCI EAFE SL FUND, LLC	AGOSTINI ANTONIO	89.850
518		LEGAL AND GENERAL ASSURANCE PENSIONS MANAGEMENT LIMITED	AGOSTINI ANTONIO	452.803

ASSEMBLEA ORDINARIA

13 APRILE 2017

Segreteria Societaria - Ufficio Titoli



Unica convocazione

Esito della votazione sul punto 6

Nomina del Presidente del Consiglio di Amministrazione.

Elenco Favorevoli

SCHEDA	VPC	NOMINATIVO AZIONISTA	DELEGATO	NUMERO DI AZIONI TOTALE
534		LEGAL AND GENERAL COLLECTIVE INVESTMENT TRUST.	AGOSTINI ANTONIO	347.494
952		LEGG MASON DEVELOPED EX-US DIVERSIFIED CORE ETF	AGOSTINI ANTONIO	2.143
535		LEGG MASON INC.	AGOSTINI ANTONIO	471
3177		LGT MULTI MNGR FD II	AGOSTINI ANTONIO	359.060
1707		LIONTRUST FUND PARTNERS LLP - LIONTRUST EUROPEAN INCOME FUND	AGOSTINI ANTONIO	260.000
1706		LIONTRUST FUND PARTNERS LLP-LIONTRUST EUROPEAN ENHANCED INC FD	AGOSTINI ANTONIO	87.873
288		LMCG GLOBAL MULTICAP FUND	AGOSTINI ANTONIO	519
67		LMIF NUMERIC EUROPE CORE	AGOSTINI ANTONIO	20.440
605		LO SELECTION GLOBAL CONSERVATIVE 35 FD	AGOSTINI ANTONIO	5.500
1692		LONDON BOROUGH OF TOWER HAMLETS PENSION FUND	AGOSTINI ANTONIO	70.254
2942		LONDON LIFE INSURANCE COMPANY	AGOSTINI ANTONIO	98.166
3188		LONDON LIFE INSURANCE COMPANY	AGOSTINI ANTONIO	51.184
879		LONDON LIFE INSURANCE COMPANY .	AGOSTINI ANTONIO	230.066
880		LONDON LIFE INSURANCE COMPANY .	AGOSTINI ANTONIO	5.704
881		LONDON LIFE INSURANCE COMPANY .	AGOSTINI ANTONIO	342.238
882		LONDON LIFE INSURANCE COMPANY .	AGOSTINI ANTONIO	111.629
883		LONDON LIFE INSURANCE COMPANY .	AGOSTINI ANTONIO	30.960
1971		LOS ANGELES CITY EMPLOYEES RETIREMENT SYSTEM	AGOSTINI ANTONIO	254.356
1972		LOS ANGELES CITY EMPLOYEES RETIREMENT SYSTEM	AGOSTINI ANTONIO	587.800
357		LVIP MONDRIAN INTERNATIONAL VALUE FUND	AGOSTINI ANTONIO	1.991.765
2244		LYX ETF EUR STOX 50 -D- EUR	AGOSTINI ANTONIO	7.859.101
2241		LYX ETF EUR STOX 50-DHC-CHF	AGOSTINI ANTONIO	2.419
2242		LYX ETF EUR STOX 50-DHC-GBP	AGOSTINI ANTONIO	5.730

ASSEMBLEA ORDINARIA

13 APRILE 2017

Segreteria Societaria - Ufficio Titoli



Unica convocazione

Esito della votazione sul punto 6

Nomina del Presidente del Consiglio di Amministrazione.

Elenco Favorevoli

SCHEDA	VPC	NOMINATIVO AZIONISTA	DELEGATO	NUMERO DI AZIONI TOTALE
2243		LYX ETF EUR STOXX 50-DHC-USD	AGOSTINI ANTONIO	79.159
2246		LYX MSCI EMU ETF - D - EUR	AGOSTINI ANTONIO	172.041
2245		LYX MSCI EMU ETF - MH C-CHF	AGOSTINI ANTONIO	897
2218		LYXOR EURO STOXX 300 (DR)	AGOSTINI ANTONIO	51.607
2220		LYXOR EURO STOXX 50 (DR)	AGOSTINI ANTONIO	125.335
2250		LYXOR INDEX FUND EURO	AGOSTINI ANTONIO	7.209
2219		LYXOR STOXX EUROPE 600 (DR)	AGOSTINI ANTONIO	36.641
3161		Lombard Odier Funds (Switzerland) SA	AGOSTINI ANTONIO	325.007
2222		MAAF ASSURANCES SA	AGOSTINI ANTONIO	267.161
644		MAAF SANTE	AGOSTINI ANTONIO	11.143
640		MAAF VIE	AGOSTINI ANTONIO	43.016
642		MAAF VIE	AGOSTINI ANTONIO	386.199
643		MAAF VIE	AGOSTINI ANTONIO	1.480
2728		MAINFRANKEN WERTKONZEPT AUSGEWOGEN	AGOSTINI ANTONIO	5.580
572		MAN NUMERIC EUROPEAN ALPHA RESTRICTED MAPLESCORP SERVICES LTD	AGOSTINI ANTONIO	37.130
1380		MANULIFE ASSET MANAGEMENT INTERNATIONAL EQUITY II POOLED FUND	AGOSTINI ANTONIO	44.380
1379		MANULIFE ASSET MANAGEMENT INTERNATIONAL EQUITY INDEX POOLED F	AGOSTINI ANTONIO	67.684
536		MANULIFE GLOBAL FUND.	AGOSTINI ANTONIO	64.944
2941		MANULIFE INTERNATIONAL EQUITY INDEX FUND	AGOSTINI ANTONIO	11.769
2939		MANULIFE INTERNATIONAL VALUE EQUITY FUND	AGOSTINI ANTONIO	90.104
2940		MANULIFE INTL FOCUSED FUND	AGOSTINI ANTONIO	6.414
2990		MANULIFE PRO F UNIT MANULIF EUROPE EQ FU	AGOSTINI ANTONIO	630.046
1815		MARSH AND MCLENNAN MASTER RETIREMENT TRUST	AGOSTINI ANTONIO	35.085

ASSEMBLEA ORDINARIA

13 APRILE 2017

Segreteria Societaria - Ufficio Titoli



Unica convocazione

Esito della votazione sul punto 6

Nomina del Presidente del Consiglio di Amministrazione.

Elenco Favorevoli

SCHEDA	VPC	NOMINATIVO AZIONISTA	DELEGATO	NUMERO DI AZIONI TOTALE
1934		MARY K MCQUISTON MCCA	AGOSTINI ANTONIO	3.160
1186		MARYLAND STATE RETIREMENT & PENSION SYSTEM	AGOSTINI ANTONIO	40.410
1187		MARYLAND STATE RETIREMENT & PENSION SYSTEM	AGOSTINI ANTONIO	8.797
1188		MARYLAND STATE RETIREMENT & PENSION SYSTEM	AGOSTINI ANTONIO	72.386
1189		MARYLAND STATE RETIREMENT & PENSION SYSTEM	AGOSTINI ANTONIO	26.717
1601		MARYLAND STATE RETIREMENT & PENSION SYSTEM	AGOSTINI ANTONIO	206.029
1602		MARYLAND STATE RETIREMENT & PENSION SYSTEM	AGOSTINI ANTONIO	224.071
1939		MASTER TR AGREE BETWEEN PFIZER INC AND THE NORTHERN TR CO	AGOSTINI ANTONIO	778.953
1940		MASTER TR AGREE BETWEEN PFIZER INC AND THE NORTHERN TR CO	AGOSTINI ANTONIO	98.526
2828		MASTER TRUST BANK OF JAPAN, LTD. PENSION	AGOSTINI ANTONIO	3.156.313
1538		MASTER TRUST FOR CERTAIN TAX-QUAL BECHTEL RETIREMENT PLANS	AGOSTINI ANTONIO	102.680
191		MCIC VERMONT (A RECIPROCAL RISK RETENTION GROUP)	AGOSTINI ANTONIO	54.361
537		MCM OFFSHORE ALPHAMATRIX MASTER FUND LTD WALKERS SPV LIMITED	AGOSTINI ANTONIO	616
1194		MD EQUITY FUND	AGOSTINI ANTONIO	140.903
1193		MD INTERNATIONAL VALUE FUND	AGOSTINI ANTONIO	52.730
1195		MDPIM INTERNATIONAL EQUITY POOL	AGOSTINI ANTONIO	472.763
1913		MERCER OSS TRUST	AGOSTINI ANTONIO	24.891
1912		MERCER PASSIVE INTERNATIONAL SHARES FUND	AGOSTINI ANTONIO	57.356
1197		MERCER QIF CCF	AGOSTINI ANTONIO	99.184
1201		MERCER QIF CCF	AGOSTINI ANTONIO	241.159
1202		MERCER QIF CCF	AGOSTINI ANTONIO	362.419
1204		MERCER QIF CCF	AGOSTINI ANTONIO	850.664
1198		MERCER QIF FUND PLC	AGOSTINI ANTONIO	33.773

ASSEMBLEA ORDINARIA

13 APRILE 2017

Segreteria Societaria - Ufficio Titoli



Unica convocazione

Esito della votazione sul punto 6

Nomina del Presidente del Consiglio di Amministrazione.

Elenco Favorevoli

SCHEDA	VPC	NOMINATIVO AZIONISTA	DELEGATO	NUMERO DI AZIONI TOTALE
1574		MERCY HEALTH	AGOSTINI ANTONIO	62.118
1623		MERCY HEALTH RETIREMENT TRUST	AGOSTINI ANTONIO	14.405
360		MERCY INVESTMENT SERVICES INC	AGOSTINI ANTONIO	23.565
3159		MERRILL LYNCH PROFESSIONAL CLEARING CORP	AGOSTINI ANTONIO	106.570
2034		MERSEYSIDE PENSION FUND	AGOSTINI ANTONIO	100.000
1065		MET INVESTOR SERIES TRUST-ALLIANC GLOBAL DYNAMIC ALL PTF	AGOSTINI ANTONIO	258.648
1207		MET INVESTORS SERIES TRUST- PANAGORA GLO DIVERSIFIED RISK PTF	AGOSTINI ANTONIO	2.945
744		METROPOLE GESTION	AGOSTINI ANTONIO	36.000
2229		METROPOLE GESTION	AGOSTINI ANTONIO	43.300
2265		METROPOLE GESTION	AGOSTINI ANTONIO	186.000
1016		METROPOLITAN LIFE INSURANCE COMPANY	AGOSTINI ANTONIO	94.333
2605		METROPOLITAN RENTASTRO	AGOSTINI ANTONIO	249.883
1582		METROPOLITAN SERIES FUND- MSCI EAFE INDEX PORTFOLIO	AGOSTINI ANTONIO	203.492
1200		MGI FUNDS PLC	AGOSTINI ANTONIO	123.448
1935		MICHIGAN CATHOLIC CONFERENCE	AGOSTINI ANTONIO	3.823
1772		MICHIGAN CATHOLIC CONFERENCE MASTER PENSION TRUST	AGOSTINI ANTONIO	14.038
165		MILLPENCIL US LP	AGOSTINI ANTONIO	2.310
2799		MINISTRY OF STRATEGY AND FINANCE	AGOSTINI ANTONIO	29.980
2810		MINISTRY OF STRATEGY AND FINANCE	AGOSTINI ANTONIO	103.743
2696		MIRABAUD-EQUITIES EUROZONE	AGOSTINI ANTONIO	21.350
2901		MISSOURI EDUCATION PENSION TRUST	AGOSTINI ANTONIO	48.273
637		MMA IARD S.A.	AGOSTINI ANTONIO	374.670
2452		MONDRIAN ALL COUNTRIES WORLD EX-U.S	AGOSTINI ANTONIO	345.033

ASSEMBLEA ORDINARIA

13 APRILE 2017

Segreteria Societaria - Ufficio Titoli



Unica convocazione

Esito della votazione sul punto 6

Nomina del Presidente del Consiglio di Amministrazione.

Elenco Favorevoli

SCHEDA	VPC	NOMINATIVO AZIONISTA	DELEGATO	NUMERO DI AZIONI TOTALE
1888		MONDRIAN ALL COUNTRIES WORLD EX-US EQUITY FUND LP	AGOSTINI ANTONIO	1.882.363
188		MONDRIAN FOCUSED INTL EQUITY	AGOSTINI ANTONIO	2.649.532
2063		MONDRIAN FUNDS PUBLIC LIMITED COMPANY	AGOSTINI ANTONIO	3.184
1887		MONDRIAN GLOBAL EQUITY FUND, L.P.	AGOSTINI ANTONIO	132.534
1933		MONDRIAN GROUP TRUST	AGOSTINI ANTONIO	750.964
1886		MONDRIAN INTERNATIONAL EQUITY FUND L.P.	AGOSTINI ANTONIO	6.933.307
1860		MS FUND LP	AGOSTINI ANTONIO	73.674
255		MSV LIFE P L C	AGOSTINI ANTONIO	141.337
2789		MTBJ DAIDO LIFE FOREIGN EQUITY MOTHER FD	AGOSTINI ANTONIO	2.780
1451		MULTICOOPERATION SICAV	AGOSTINI ANTONIO	23.801
1452		MULTIFLEX SICAV	AGOSTINI ANTONIO	61.057
1448		MULTILABEL SICAV	AGOSTINI ANTONIO	100.000
1449		MULTILABEL SICAV	AGOSTINI ANTONIO	601.500
819		MULTISMART ACTIONS EURO	AGOSTINI ANTONIO	659
2617		Mercer Unhedged Overseas Shares Trust	AGOSTINI ANTONIO	9.575
1890		NATIONAL COUNCIL FOR SOCIAL SECURITY FUND, P.R.C	AGOSTINI ANTONIO	30.440
3208		NATIONAL GRID UK PENSION SCHEME	AGOSTINI ANTONIO	277.377
1945		NATIONAL RAILROAD RETIREMENT INVESTMENT TRUST	AGOSTINI ANTONIO	102.611
2005		NATIONAL WESTMINSTER BANK PLC AS TR OF JUPITER EUROP INC F	AGOSTINI ANTONIO	112.701
2015		NATIONAL WESTMINSTER BANK PLC AS TRUSTEE OF KES STRAT INV F	AGOSTINI ANTONIO	17.526
1918		NATIONAL WESTMINSTER BK PLC AS TR OF TARGETED RETURN FUND	AGOSTINI ANTONIO	7.854
794		NATIXIS ACITONS EUROPE RENDEMENT	AGOSTINI ANTONIO	141.712
796		NATIXIS ACTIONS EUROPE DIVIDEN	AGOSTINI ANTONIO	62.686

ASSEMBLEA ORDINARIA

13 APRILE 2017

Segreteria Societaria - Ufficio Titoli



Unica convocazione

Esito della votazione sul punto 6

Nomina del Presidente del Consiglio di Amministrazione.

Elenco Favorevoli

SCHEDA	VPC	NOMINATIVO AZIONISTA	DELEGATO	NUMERO DI AZIONI TOTALE
797		NATIXIS ACTIONS EUROPE SECTEURS	AGOSTINI ANTONIO	27.362
840		NATIXIS EURO VALUE EQUITY	AGOSTINI ANTONIO	123.755
2494		NAVARRRE INVESTISSEMENT	AGOSTINI ANTONIO	24.800
1726		NEPTUNE INVESTMENT FUNDS - NEPTUNE EUROPEAN OPPORTUNITIES	AGOSTINI ANTONIO	732.749
789		NEUFLIZE ACTIONS EURO ISR	AGOSTINI ANTONIO	162.000
717		NEUFLIZE DYNAMIQUE ISR	AGOSTINI ANTONIO	33.450
716		NEUFLIZE EQUILIBRE ISR	AGOSTINI ANTONIO	79.500
715		NEUFLIZE MODERE ISR	AGOSTINI ANTONIO	22.300
3134		NEW MEXICO STATE INVESTMENT COUNCIL	AGOSTINI ANTONIO	96.078
1219		NEW SHIPS, INC. PENSION MASTER TRUST	AGOSTINI ANTONIO	71.845
1372		NEW YORK STATE TEACHERS RETIREMENT SYSTEM	AGOSTINI ANTONIO	60.336
1724		NGAM INVESTMENT FUNDS U.K. ICVC - SEEYOND FACT + EU EX UK EQF	AGOSTINI ANTONIO	2.598
1748		NGS SUPER	AGOSTINI ANTONIO	539.930
1816		NISSAN NORTH AMERICA, INC. EMPLOYEE RETIREMENT PL MSTR TRUST	AGOSTINI ANTONIO	3.764
15		NKB SI CUMULUS VALUE	AGOSTINI ANTONIO	26.875
16		NKB SI VALUE AKTIER	AGOSTINI ANTONIO	379.131
19		NKB SI VALUE EUROPA	AGOSTINI ANTONIO	141.753
17		NKB SII EUROPE VALUE	AGOSTINI ANTONIO	42.855
18		NKB SII GLOBAL AKTIER MIN RISIKO	AGOSTINI ANTONIO	21.259
2403		NN (L)	AGOSTINI ANTONIO	441.549
35		NN PP1NV NN HOOG DIV AAND FONDS	AGOSTINI ANTONIO	502.355
33		NNIP BM I NNIP INI DIV AANDLIN FD	AGOSTINI ANTONIO	99.991
1630		NOMURA ASSET MANAGEMENT INSTITUTIONAL GLOBAL TRUST	AGOSTINI ANTONIO	72.000

ASSEMBLEA ORDINARIA

13 APRILE 2017

Segreteria Societaria - Ufficio Titoli



Unica convocazione

Esito della votazione sul punto 6

Nomina del Presidente del Consiglio di Amministrazione.

Elenco Favorevoli

SCHEDA VPC	NOMINATIVO AZIONISTA	DELEGATO	NUMERO DI AZIONI TOTALE
2699	NOMURA TRUST BANKING TRUSTEE NIKKO GLOBA	AGOSTINI ANTONIO	217.514
1629	NORFOLK COUNTY RETIREMENT SYSTEM	AGOSTINI ANTONIO	42.391
3151	NORTHERN IRELAND LOCAL GOV PENSION FUND	AGOSTINI ANTONIO	95.140
1897	NORTHERN TRUST - FULLY TAXED ACCT	AGOSTINI ANTONIO	16.537
2383	NOTENSTEIN SUSTAINABLE EQUITY WORLD EX SWITZERLAND - 1741 FUND SOLUTIONS AG	AGOSTINI ANTONIO	57.000
1699	NOTTINGHAMSHIRE COUNTY COUNCIL PENSION FUND	AGOSTINI ANTONIO	86.302
950	NOVARTIS CORPORATION PENSION MASTER TRUST	AGOSTINI ANTONIO	40.171
181	NTMA ISIF ILIM EUROPEAN EQUITY	AGOSTINI ANTONIO	70.297
1871	NUCLEAR ELECTRIC INSURANCE LIMITED	AGOSTINI ANTONIO	388.522
2302	NUMERIC EUROPEAN EQUITY FUND A	AGOSTINI ANTONIO	7.760
540	NUMERIC SOCIALLY AWARE MULTI-STRATEGY FUND LTD	AGOSTINI ANTONIO	191
2440	NUVEEN INTERNATIONAL GROWTH FD	AGOSTINI ANTONIO	5.016
1211	NUVEEN INTERNATIONAL GROWTH FUND	AGOSTINI ANTONIO	162.504
310	NV PERS MELLON CAPITAL INDEX	AGOSTINI ANTONIO	888.172
312	NV RBIF ALLNCEBRNSTN INTL EQ	AGOSTINI ANTONIO	15.466
220	OICF OICL OCICL NUM GLOB	AGOSTINI ANTONIO	12.430
1019	OKLAHOMA FIREFIGHTERS PENSION & RETIREMENT SYSTEM	AGOSTINI ANTONIO	265.209
1979	OKLAHOMA PUBLIC EMPLOYEES RETIREMENT SYSTEM	AGOSTINI ANTONIO	727.032
565	OLD MUTUAL ARTEMIS UK SPECIAL SITUATIONS FUND (FIDELITY OLD MUTUAL GLOBAL INVESTORS I	AGOSTINI ANTONIO	25.732
5	OLD WESTBURY LARGE CAP STRATEGIES FUND ATTN JUDSON K LA LONDE	AGOSTINI ANTONIO	520.308
1937	OLIN PENSION PLANS MASTER RETIREMENT TRUST	AGOSTINI ANTONIO	2.806
11	OM SEED INVESTMENTS UK LIMITED	AGOSTINI ANTONIO	7.200
864	ONTARIO POWER GENERATION INC .	AGOSTINI ANTONIO	83.896

ASSEMBLEA ORDINARIA

13 APRILE 2017

Segreteria Societaria - Ufficio Titoli



Unica convocazione

Esito della votazione sul punto 6

Nomina del Presidente del Consiglio di Amministrazione.

Elenco Favorevoli

SCHEDA	VPC	NOMINATIVO AZIONISTA	DELEGATO	NUMERO DI AZIONI TOTALE
924		ONTARIO POWER GENERATION INC .	AGOSTINI ANTONIO	89.288
1218		ONTARIO TEACHERS PENSION PLAN BOARD	AGOSTINI ANTONIO	1.658.894
1606		ONTARIO TEACHERS PENSION PLAN BOARD	AGOSTINI ANTONIO	300.089
805		OPCVM SEEYOND EQUITY FACTOR INVESTING EURO	AGOSTINI ANTONIO	16.717
839		OPCVM SEEYOND EQUITY FACTOR INVESTING EURO	AGOSTINI ANTONIO	22.244
1996		OPSEU PENSION PLAN TRUST FUND	AGOSTINI ANTONIO	6.383
1163		ORANGE COUNTY EMPLOYEES RETIREMENT SYSTEM	AGOSTINI ANTONIO	119.681
2928		OWENS CORNING DEFINED BENEFIT MAS TR	AGOSTINI ANTONIO	14.012
1569		PACE INTERNATIONAL EQUITY INVESTMENTS	AGOSTINI ANTONIO	411.548
1570		PACE INTERNATIONAL EQUITY INVESTMENTS	AGOSTINI ANTONIO	694.523
74		PACIFIC LIFECORP	AGOSTINI ANTONIO	1.982
743		PALATINE ASSET MANAGEMENT S.A.	AGOSTINI ANTONIO	305.000
1253		PANAGORA DYNAMIC GLOBAL EQUITY (EX TOBACCO) FUND	AGOSTINI ANTONIO	160.522
1747		PANAGORA DYNAMIC GLOBAL EQUITY FUND	AGOSTINI ANTONIO	45.438
570		PANAGORA DYNAMIC GLOBAL EXTENDED ALPHA FUND LTD	AGOSTINI ANTONIO	13.323
542		PANAGORA DYNAMIC INTERNATIONAL EQUITY EXTENDED ALPHA FUND LLC	AGOSTINI ANTONIO	32.905
2451		PANAGORA RISK PARITY M.A.C.FD	AGOSTINI ANTONIO	3.102
300		PANAGORA RISK PARITY MULTI ASSET MASTER FUND LTD	AGOSTINI ANTONIO	15.614
2595		PARVEST	AGOSTINI ANTONIO	536.533
2596		PARVEST	AGOSTINI ANTONIO	1.250.403
2597		PARVEST	AGOSTINI ANTONIO	261.791
1052		PENSION FUND OF SUMITOMO MITSUI BANKING CORPORATION	AGOSTINI ANTONIO	14.961
341		PENSION RESERVES INVESTMENT TRUST FUND	AGOSTINI ANTONIO	760.007

ASSEMBLEA ORDINARIA

13 APRILE 2017

Segreteria Societaria - Ufficio Titoli



Unica convocazione

Esito della votazione sul punto 6

Nomina del Presidente del Consiglio di Amministrazione.

Elenco Favorevoli

SCHEDA	VPC	NOMINATIVO AZIONISTA	DELEGATO	NUMERO DI AZIONI TOTALE
342		PENSION RESERVES INVESTMENT TRUST FUND	AGOSTINI ANTONIO	1.836.154
424		PENSIONSKASSE POST	AGOSTINI ANTONIO	684.045
1041		PEOPLE'S BANK OF CHINA	AGOSTINI ANTONIO	45.444
1278		PEOPLE'S BANK OF CHINA	AGOSTINI ANTONIO	407.372
2944		PERPETUAL PRIVATE INTERNAT SHARE FUND	AGOSTINI ANTONIO	163.752
68		PFI INTL EQUITY INDEX FUND	AGOSTINI ANTONIO	181.489
70		PFI OVERSEAS FD BHMS	AGOSTINI ANTONIO	1.459.293
71		PFI OVERSEAS FD PMC	AGOSTINI ANTONIO	132.274
115		PFI SYSTEMATEX INTERNATIONAL FD PGI	AGOSTINI ANTONIO	17.933
222		PGEF PG E QUALIFIED PANAGORA EAFE	AGOSTINI ANTONIO	89.213
138		PGTF DR NON US EQUITY GT	AGOSTINI ANTONIO	23.925
2691		PI CH - EUROPEAN EX SWISS EQUITIES TRACKER EX SL	AGOSTINI ANTONIO	76.979
2693		PI CH-WORLD EX SWISS EQUITIES TRACKER US	AGOSTINI ANTONIO	253.550
566		PINEBRIDGE FUND SERIES PINEBRIDGE EUROPE EQUITY FUND	AGOSTINI ANTONIO	102.543
1316		PINEBRIDGE GLOBAL FUNDS	AGOSTINI ANTONIO	29.083
195		PITTSBURGH THEOLOGICAL SEMINARY OF THE PRESBYTERIAN CHURCH	AGOSTINI ANTONIO	13.304
321		POOL RE JPM REI EQUITY	AGOSTINI ANTONIO	8.092
632		PREVIPOSTE	AGOSTINI ANTONIO	133.206
633		PREVIPOSTE	AGOSTINI ANTONIO	70.350
21		PRICE S PATENT CANDLE COMPANY LIMITED CONTRIBUTORY PENSION FUND	AGOSTINI ANTONIO	4.420
2926		PROSHARES HEDGED FTSE EUROPE ETF	AGOSTINI ANTONIO	1.186
2223		PROTEC BTP	AGOSTINI ANTONIO	4.887
944		PROXY TEAM PARAMETRIC PORTFOLIO ASSOCIATES	AGOSTINI ANTONIO	1.222

ASSEMBLEA ORDINARIA

13 APRILE 2017

Segreteria Societaria - Ufficio Titoli



Unica convocazione

Esito della votazione sul punto 6

Nomina del Presidente del Consiglio di Amministrazione.

Elenco Favorevoli

SCHEDA	VPC	NOMINATIVO AZIONISTA	DELEGATO	NUMERO DI AZIONI TOTALE
58		PRU INV PRT INC PRU BALANCED FD	AGOSTINI ANTONIO	4.854
395		PRUDENTIAL INVESTMENT PORTFOLIO 2 PRUDENTIAL QMA INTL DEVELOPED MRKTS INDEX FUND	AGOSTINI ANTONIO	2.896
1376		PRUDENTIAL RETIREMENT INSURANCE & ANNUITY COMPANY	AGOSTINI ANTONIO	30.986
55		PS FTSA ALLWL3000 UCITSETF BNYMTCIL	AGOSTINI ANTONIO	25.242
56		PS FTSE RAFI DEVEL MAR EX US PORT	AGOSTINI ANTONIO	470.397
54		PS FTSERAFI EU UCITS ETF BNYMTCIL	AGOSTINI ANTONIO	8.086
196		PSMF NUVEEN	AGOSTINI ANTONIO	6.503
197		PUBLIC EMPLOYEE RETIREMENT SYSTEM OF IDAHO	AGOSTINI ANTONIO	129.866
199		PUBLIC EMPLOYEE RETIREMENT SYSTEM OF IDAHO	AGOSTINI ANTONIO	732.440
986		PUTNAM INTERNATIONAL CORE EQUITY FUND, LP	AGOSTINI ANTONIO	8.723
569		PUTNAM SELECT GLOBAL EQUITY FUND LP.	AGOSTINI ANTONIO	3.187
568		PUTNAM SELECT U.S EQUITY FUND LP	AGOSTINI ANTONIO	1.475
2697		Pictet-Europe Index	AGOSTINI ANTONIO	356.782
2698		Pictet-Europe Index	AGOSTINI ANTONIO	596.474
245		QSBF PANAGORA	AGOSTINI ANTONIO	18.625
889		QUAD INTL EQ FD-PUT QUADRUS INTERNATIONAL EQUIT FUND (PUNTAM)	AGOSTINI ANTONIO	63.849
3207		QUAESTIO CAPITAL FUND	AGOSTINI ANTONIO	378.806
719		R PHARMA DVSF	AGOSTINI ANTONIO	40.000
932		R.K. MELLON INTERNATIONAL FUND.	AGOSTINI ANTONIO	85.488
933		R.K. MELLON INTERNATIONAL FUND.	AGOSTINI ANTONIO	23.700
2987		RAGS-FUNDMASTER	AGOSTINI ANTONIO	18.977
2981		RBC ISB - DAS SA	AGOSTINI ANTONIO	13.912
2982		RBC ISB - MMA VIE SA	AGOSTINI ANTONIO	1.038.135

ASSEMBLEA ORDINARIA

13 APRILE 2017

Segreteria Societaria - Ufficio Titoli



Unica convocazione

Esito della votazione sul punto 6

Nomina del Presidente del Consiglio di Amministrazione.

Elenco Favorevoli

SCHEDA	VPC	NOMINATIVO AZIONISTA	DELEGATO	NUMERO DI AZIONI TOTALE
2348		RBC ISB - OPC UCIT	AGOSTINI ANTONIO	516.347
3169		RBC ISB - OPC UCIT	AGOSTINI ANTONIO	1.179.059
2935		RBC QUANT EAFE EQUITY LEADERS ETF	AGOSTINI ANTONIO	3.986
1856		RDM LIQUID LLC	AGOSTINI ANTONIO	36.563
2480		REGARD ACTIONS DEVELOPPEMENT DURABLE	AGOSTINI ANTONIO	280.000
2481		REGARD ACTIONS EURO	AGOSTINI ANTONIO	400.000
2625		RESPONSIBLE INVESTMENT LEADERS INT SHARE	AGOSTINI ANTONIO	8.899
2757		RETIREMENT PLAN FOR EMPLOYEES OF AETNA I	AGOSTINI ANTONIO	206.900
1232		RETIREMNT & SEC PROG. & SAVNGS PLN OF NTCA & ITS MBRS MSTR TST	AGOSTINI ANTONIO	10.092
1179		RHUMBLINE INTERNATIONAL POOLED INDEX TRUST	AGOSTINI ANTONIO	14.911
948		RIVERSIDE CHURCH IN THE CITY OF NEW YORK	AGOSTINI ANTONIO	20.726
1857		RMH JPM LLC	AGOSTINI ANTONIO	18.853
2519		ROBECO NV	AGOSTINI ANTONIO	94.174
1131		ROCHE U.S. RETIREMENT PLANS MASTER TRUST	AGOSTINI ANTONIO	454.055
824		ROSSINI - BILANCIATO	AGOSTINI ANTONIO	899
740		ROTONDE	AGOSTINI ANTONIO	24.000
545		ROUNDTABLE EVERKEY GLOBAL FOCUS FUND C/O WELLS CAPITAL MANAGEMENT INCORPORATED	AGOSTINI ANTONIO	57.134
1416		RP RENDITE PLUS	AGOSTINI ANTONIO	20.000
1417		RP RENDITE PLUS	AGOSTINI ANTONIO	24.102
1418		RP RENDITE PLUS	AGOSTINI ANTONIO	17.776
2289		RWC FUNDS	AGOSTINI ANTONIO	197.178
273		RZSF3002 NON US EQ MONDRIAN	AGOSTINI ANTONIO	486.449
2692		Raiffeisen Index Fonds	AGOSTINI ANTONIO	55.587

ASSEMBLEA ORDINARIA

13 APRILE 2017

Segreteria Societaria - Ufficio Titoli



Unica convocazione

Esito della votazione sul punto 6

Nomina del Presidente del Consiglio di Amministrazione.

Elenco Favorevoli

SCHEDA	VPC	NOMINATIVO AZIONISTA	DELEGATO	NUMERO DI AZIONI TOTALE
150	SAEF	SCE PANAGORA QUAL	AGOSTINI ANTONIO	60.448
2472	SAINT MARTIN 2		AGOSTINI ANTONIO	165.101
1101	SAN JOSE FEDERATED RETIREE HEALTH CARE TRUST FUND		AGOSTINI ANTONIO	4.521
1982	SAN MATEO COUNTY EMPLOYEES RETIREMENT ASSOCIATION		AGOSTINI ANTONIO	298.526
1879	SANABIL INTERNATIONAL INVESTMENTS COMPANY		AGOSTINI ANTONIO	71.000
3103	SANLAM LIFE AND PENSIONS UK LIMITED		AGOSTINI ANTONIO	47.990
2226	SAPHIR INVEST		AGOSTINI ANTONIO	37.100
151	SCEF MONDRIAN		AGOSTINI ANTONIO	166.540
1450	SGKB (LUX) FUND		AGOSTINI ANTONIO	1.994
2989	SHBNPP EURO INDEX SECURITY MASTER INVEST		AGOSTINI ANTONIO	848
2701	SHINKO GLOBAL EQUITY INDEX MOTHER FUND		AGOSTINI ANTONIO	5.628
806	SICAV BBM V-FLEX		AGOSTINI ANTONIO	86.273
809	SICAV CONSERVATEUR UNISIC		AGOSTINI ANTONIO	400.000
808	SICAV UNIGESTION		AGOSTINI ANTONIO	80.000
1293	SIR DAVID TRENCH FUND FOR RECREATION		AGOSTINI ANTONIO	4.212
2760	SOCIAL INSURANCE ORGANIZATION		AGOSTINI ANTONIO	132.292
2490	SODIUM 1		AGOSTINI ANTONIO	139.655
2274	SOGECAP LONG TERME N1 ACTIONS		AGOSTINI ANTONIO	28.504
2386	SONDERVERMOGEN ALLIANZGI-FONDS DEW-CO		AGOSTINI ANTONIO	35.194
2388	SONDERVERMOGEN ALLIANZGI-FONDS DHCO		AGOSTINI ANTONIO	10.968
2387	SONDERVERMOGEN ALLIANZGI-FONDS DSW-CO		AGOSTINI ANTONIO	19.235
1324	SOUTH CALIF UTD FOOD & COMM WK UN & FOOD EMPL JOINT PENS TR F		AGOSTINI ANTONIO	293.779
380	SOUTH CAROLINA RETIREMENT SYSTEMS GROUP TRUST		AGOSTINI ANTONIO	76.873

ASSEMBLEA ORDINARIA

13 APRILE 2017

Segreteria Societaria - Ufficio Titoli



Unica convocazione

Esito della votazione sul punto 6

Nomina del Presidente del Consiglio di Amministrazione.

Elenco Favorevoli

SCHEDA	VPC	NOMINATIVO AZIONISTA	DELEGATO	NUMERO DI AZIONI TOTALE
2961		SOUTH YORKSHIRE PENSIONS AUTHORITY	AGOSTINI ANTONIO	400.000
2790		SOUTHERN COMPANY SYSTEM MASTER RETIREMEN	AGOSTINI ANTONIO	757.609
945		SPARINVEST EUROPEAN VALUE	AGOSTINI ANTONIO	523.591
946		SPARINVEST EUROPEAN VALUE	AGOSTINI ANTONIO	501.207
947		SPARINVEST GLOBAL VALUE	AGOSTINI ANTONIO	168.173
1946		ST. JOSEPH HEALTH SYSTEM	AGOSTINI ANTONIO	8.414
3229		STAR FUND	AGOSTINI ANTONIO	1.800.000
901		STATE OF WISCONSIN INVESTMENT BOARD	AGOSTINI ANTONIO	43.177
902		STATE OF WISCONSIN INVESTMENT BOARD	AGOSTINI ANTONIO	900.000
903		STATE OF WISCONSIN INVESTMENT BOARD	AGOSTINI ANTONIO	1.544.833
904		STATE OF WISCONSIN INVESTMENT BOARD	AGOSTINI ANTONIO	255.996
2071		STATE TEACHERS RETIREMENT SYSTEM OF OHIO	AGOSTINI ANTONIO	67.923
829		STG PFDS CORP EXPRESS MANDAAT ALLIANCE CAPITA	AGOSTINI ANTONIO	15.894
2825		STICHTING ALGEMEEN PENSIOENFONDS PROVISU	AGOSTINI ANTONIO	8.946
2078		STICHTING PENSIOENFONDS CAMPINA	AGOSTINI ANTONIO	18.430
2022		STICHTING PENSIOENFONDS IBM NEDERLAND	AGOSTINI ANTONIO	24.922
567		STICHTING PENSIOENFONDS KPN	AGOSTINI ANTONIO	121.358
202		STICHTING PENSIOENFONDS UWV	AGOSTINI ANTONIO	277.559
554		STICHTING PGGM DEPOSITARY	AGOSTINI ANTONIO	1.940.523
2552		SUEWE COFONDS	AGOSTINI ANTONIO	50.000
2059		SUMMIT INVESTMENT FUNDS PLC	AGOSTINI ANTONIO	32.523
2060		SUMMIT INVESTMENT FUNDS PLC	AGOSTINI ANTONIO	69.545
2057		SUMMIT MUTUAL FUNDS PUBLIC LIMITED COMPANY	AGOSTINI ANTONIO	11.284

ASSEMBLEA ORDINARIA

13 APRILE 2017

Segreteria Societaria - Ufficio Titoli



Unica convocazione

Esito della votazione sul punto 6

Nomina del Presidente del Consiglio di Amministrazione.

Elenco Favorevoli

SCHEDA	VPC	NOMINATIVO AZIONISTA	DELEGATO	NUMERO DI AZIONI TOTALE
2058		SUMMIT MUTUAL FUNDS PUBLIC LIMITED COMPANY	AGOSTINI ANTONIO	49.157
2780		SUPER FUNDS MANAG CORP SOUTH AUSTRALIA	AGOSTINI ANTONIO	1.977
2781		SUPER FUNDS MANAG CORP SOUTH AUSTRALIA	AGOSTINI ANTONIO	13.488
2786		SUPER FUNDS MANAG CORP SOUTH AUSTRALIA	AGOSTINI ANTONIO	695.883
2784		SUPERANNUATION FUNDS MANAGEMENT CORPORATION OF SOUTH AUSTRALIA	AGOSTINI ANTONIO	97.621
1381		SWISS & GLBL ASSET MNGMNT AG ON BHLF OF ZUR INVEST INSTIT FNDS	AGOSTINI ANTONIO	96.489
1285		SWISS AND GLOBAL AM AG ON BEHALF OF SSGA EUROPE EQUITY INDEX	AGOSTINI ANTONIO	7.736
2704		SWISSCANTO (LU) EQUITY FUND	AGOSTINI ANTONIO	160.899
3162		SWISSCANTO FONDSLEITUNG AG	AGOSTINI ANTONIO	1.255.099
53		TACS NONUS EQUITY CORE MKT CONTINU	AGOSTINI ANTONIO	95.457
2024		TAYSIDE PENSION FUND	AGOSTINI ANTONIO	158.060
2627		TCORPIM INTERNAT SHARES (UNHEDGED) FU	AGOSTINI ANTONIO	79.969
905		TD EMERALD INTERNATIONAL EQUITYINDEX FUND	AGOSTINI ANTONIO	597.144
910		TD EUROPEAN INDEX FUND .	AGOSTINI ANTONIO	17.820
911		TD INTERNATIONAL EQUITY INDEX ETF	AGOSTINI ANTONIO	1.135
908		TD INTERNATIONAL GROWTH FUND	AGOSTINI ANTONIO	348.614
906		TD RESOURCE FUND	AGOSTINI ANTONIO	274.000
907		TD STRATEGIC YIELD FUND	AGOSTINI ANTONIO	100.000
1304		TEACHER RETIREMENT SYSTEM OF TEXAS	AGOSTINI ANTONIO	16.476
1310		TEACHER RETIREMENT SYSTEM OF TEXAS	AGOSTINI ANTONIO	136.301
1311		TEACHER RETIREMENT SYSTEM OF TEXAS	AGOSTINI ANTONIO	514.364
1312		TEACHER RETIREMENT SYSTEM OF TEXAS	AGOSTINI ANTONIO	194.328
1619		TEACHER RETIREMENT SYSTEM OF TEXAS	AGOSTINI ANTONIO	844.064

ASSEMBLEA ORDINARIA

13 APRILE 2017

Segreteria Societaria - Ufficio Titoli



Unica convocazione

Esito della votazione sul punto 6

Nomina del Presidente del Consiglio di Amministrazione.

Elenco Favorevoli

SCHEDA	VPC	NOMINATIVO AZIONISTA	DELEGATO	NUMERO DI AZIONI TOTALE
1620		TEACHER RETIREMENT SYSTEM OF TEXAS AGOSTINI ANTONIO		38.949
1621		TEACHER RETIREMENT SYSTEM OF TEXAS AGOSTINI ANTONIO		5.661
2751		TEACHERS' RETIREMENT SYSTEM OF THE CITY OF NEW YORK AGOSTINI ANTONIO		117.285
1539		TEACHERS' RETIREMENT SYSTEM OF THE STATE OF ILLINOIS AGOSTINI ANTONIO		934.751
1308		TENNESSEE CONSOLIDATED RETIREMENT SYSTEM AGOSTINI ANTONIO		213.744
1309		TENNESSEE CONSOLIDATED RETIREMENT SYSTEM AGOSTINI ANTONIO		1.365.578
381		TENNESSEE VALLEY AUTHORITY RETIREMENT SYSTEM AGOSTINI ANTONIO		3.801
135		TGWF PANAGORA INTL EQ AGOSTINI ANTONIO		6.259
2448		THE ADV.INNER C.CORNERST.AD.GL.PUB.EQ. F AGOSTINI ANTONIO		75.412
2449		THE ADVISORS' INNER CIRCLE FUND CORNER STONE ADVISORS GLOBALPUBLIC EQUITY FUND AGOSTINI ANTONIO		26.665
1008		THE ALLIANCEBERNSTEIN POOLING PTF - ALLIANCEB VOL MNGM PTF AGOSTINI ANTONIO		23.728
2768		THE BARCLAYS BANK UK RETIREMENT FUND AGOSTINI ANTONIO		6.869
2004		THE BARING MULTI ASSET F, A SUBF BARING MULTI ASSET INV F AGOSTINI ANTONIO		6.142
2785		THE BOEING COMPANY EMPLOYEE RETIREMENT P AGOSTINI ANTONIO		804.651
2787		THE BOEING COMPANY EMPLOYEE RETIREMENT P AGOSTINI ANTONIO		23.720
857		THE CANADA LIFE ASSURANCE COMPANY AGOSTINI ANTONIO		96.889
858		THE CANADA LIFE ASSURANCE COMPANY AGOSTINI ANTONIO		23.927
859		THE CANADA LIFE ASSURANCE COMPANY AGOSTINI ANTONIO		14.269
860		THE CANADA LIFE ASSURANCE COMPANY AGOSTINI ANTONIO		6.248
861		THE CANADA LIFE ASSURANCE COMPANY AGOSTINI ANTONIO		26.127
1018		THE CHINESE UNIV OF HK STAFF SUPERANNUATION SCHEME(1995) AGOSTINI ANTONIO		5.734
161		THE CLEVELAND CLINIC FOUNDATION AGOSTINI ANTONIO		6.342
2045		THE EUROPEAN INVESTMENT TRUST PLC AGOSTINI ANTONIO		955.281

ASSEMBLEA ORDINARIA

13 APRILE 2017

Segreteria Societaria - Ufficio Titoli



Unica convocazione

Esito della votazione sul punto 6

Nomina del Presidente del Consiglio di Amministrazione.

Elenco Favorevoli

SCHEDA	VPC	NOMINATIVO AZIONISTA	DELEGATO	NUMERO DI AZIONI TOTALE
1111		THE GABELLI GLOBAL UTILITY & INCOME TRUST AGOSTINI ANTONIO		1.000
2950		THE GREAT-WEST LIFE ASSURANCE COMPAN AGOSTINI ANTONIO		35.556
3187		THE GREAT-WEST LIFE ASSURANCE COMPAN AGOSTINI ANTONIO		124.179
870		THE GREAT-WEST LIFE ASSURANCE COMPANY AGOSTINI ANTONIO		40.614
871		THE GREAT-WEST LIFE ASSURANCE COMPANY AGOSTINI ANTONIO		17.165
872		THE GREAT-WEST LIFE ASSURANCE COMPANY AGOSTINI ANTONIO		16.430
1929		THE HEALTH FOUNDATION AGOSTINI ANTONIO		255.677
1775		THE MACKENZIE 1995 TRUST DTD JULY 21, 1995 AGOSTINI ANTONIO		34.110
294		THE MANUFACTURERS LIFE INSURANCE COMPANY AGOSTINI ANTONIO		150.520
1051		THE MASTER TR BK OF JP LTD ATF INVESCO DEV COUNT EQ INDEX M F AGOSTINI ANTONIO		257
2817		THE MASTER TRUST BANK OF JAPAN LTD AGOSTINI ANTONIO		2.763.887
2829		THE MASTER TRUST BANK OF JAPAN LTD AGOSTINI ANTONIO		3.267.664
2399		THE MASTER TRUST BANK OF JAPAN LTD AGOSTINI ANTONIO		38.428
2400		THE MASTER TRUST BANK OF JAPAN LTD AGOSTINI ANTONIO		1.880
2401		THE MASTER TRUST BANK OF JAPAN LTD AGOSTINI ANTONIO		5.557
2409		THE MASTER TRUST BANK OF JAPAN LTD AGOSTINI ANTONIO		30.153
2417		THE MASTER TRUST BANK OF JAPAN LTD AGOSTINI ANTONIO		4.206
2433		THE MASTER TRUST BANK OF JAPAN LTD AGOSTINI ANTONIO		20.424
2442		THE MASTER TRUST BANK OF JAPAN LTD AGOSTINI ANTONIO		18.062
2991		THE MASTER TRUST BANK OF JAPAN LTD AGOSTINI ANTONIO		204.308
2818		THE MASTER TRUST BANK OF JAPAN, LTD AS TRUSTEE FOR MUTB400045796 AGOSTINI ANTONIO		3.286.078
556		THE NOMURA TRUST AND BANKING CO LTD AGOSTINI ANTONIO		51.366
557		THE NOMURA TRUST AND BANKING CO LTD AGOSTINI ANTONIO		3.246

ASSEMBLEA ORDINARIA

13 APRILE 2017

Segreteria Societaria - Ufficio Titoli



Unica convocazione

Esito della votazione sul punto 6

Nomina del Presidente del Consiglio di Amministrazione.

Elenco Favorevoli

SCHEDA	VPC	NOMINATIVO AZIONISTA	DELEGATO	NUMERO DI AZIONI TOTALE
1760		THE NORTHERN TRUST COMPANY SUB-ADVISED COLLECTIVE FUNDS TRUST	AGOSTINI ANTONIO	459.218
1191		THE PRUDENTIAL INSURANCE COMPANY OF AMERICA	AGOSTINI ANTONIO	101.558
1192		THE PRUDENTIAL INSURANCE COMPANY OF AMERICA	AGOSTINI ANTONIO	105.025
1377		THE PRUDENTIAL INSURANCE COMPANY OF AMERICA	AGOSTINI ANTONIO	33.800
1091		THE REGENTS OF THE UNIVERSITY OF CALIFORNIA	AGOSTINI ANTONIO	273.184
1092		THE REGENTS OF THE UNIVERSITY OF CALIFORNIA	AGOSTINI ANTONIO	1.799.579
1093		THE REGENTS OF THE UNIVERSITY OF CALIFORNIA	AGOSTINI ANTONIO	171.256
1094		THE REGENTS OF THE UNIVERSITY OF CALIFORNIA	AGOSTINI ANTONIO	65.271
1095		THE REGENTS OF THE UNIVERSITY OF CALIFORNIA	AGOSTINI ANTONIO	4.453
1576		THE REGENTS OF THE UNIVERSITY OF CALIFORNIA	AGOSTINI ANTONIO	413.299
2765		THE ROYAL BOROUGH OF WINDSOR AND MAIDENHEAD AS THEADMINISTERING AUTHORITY OF THE	AGOSTINI ANTONIO	336.449
1678		THE TRUSTEES OF AIRWAYS PENSION SCHEME	AGOSTINI ANTONIO	109.935
1754		THE TRUSTEES OF BP PENSION FUND	AGOSTINI ANTONIO	1.004.270
1714		THE TRUSTEES OF GOLDMAN SACHS UK RETIREMENT PLAN	AGOSTINI ANTONIO	2.427
2030		THE TRUSTEES OF MICHELIN PENSION & LIFE ASSURANCE PLAN	AGOSTINI ANTONIO	21.883
1679		THE TRUSTEES OF NEW AIRWAYS PENSION SCHEME	AGOSTINI ANTONIO	20.555
1680		THE TRUSTEES OF NEW AIRWAYS PENSION SCHEME	AGOSTINI ANTONIO	1.246.810
2026		THE TRUSTEES OF THE CIVIL AVIATION AUTHORITY PENSION SCHEME	AGOSTINI ANTONIO	161.224
1282		THE UNIVERSITY OF HONG KONG	AGOSTINI ANTONIO	8.837
1062		THE WALT DISNEY COMPANY RETIREMENT PLAN MASTER TRUST	AGOSTINI ANTONIO	33.384
2424		THORNBURG GLOBAL INVESTMENT PLC	AGOSTINI ANTONIO	7.156
1028		THORNBURG INVESTMENT INCOME BUILDER FUND	AGOSTINI ANTONIO	10.288.800
1137		TIFF INVESTMENT PROGRAM, INC - TIFF MULTI-ASSET FUND	AGOSTINI ANTONIO	51.881

ASSEMBLEA ORDINARIA

13 APRILE 2017

Segreteria Societaria - Ufficio Titoli



Unica convocazione

Esito della votazione sul punto 6

Nomina del Presidente del Consiglio di Amministrazione.

Elenco Favorevoli

SCHEDA	VPC	NOMINATIVO AZIONISTA	DELEGATO	NUMERO DI AZIONI TOTALE
1998		TORONTO TRANSIT COMMISSON PENSION FUND SOCIETY	AGOSTINI ANTONIO	79.500
692		TOTAL DIVERSIFIE EQUILIBRE ET SOLIDAIRE	AGOSTINI ANTONIO	59.087
2300		TOUCHSTONE STRATEGIC TRUST-TOU	AGOSTINI ANTONIO	29.601
1054		TOYOTA MOTOR PENSION FUND	AGOSTINI ANTONIO	29.211
1138		TRANSAMERICA AB DYNAMIC ALLOCATION VP	AGOSTINI ANTONIO	10.808
1135		TRANSAMERICA INTERNATIONAL EQUITY	AGOSTINI ANTONIO	2.782.515
1588		TRANSAMERICA TS+W INTERNATIONAL EQUITY VP	AGOSTINI ANTONIO	72.896
3167		TRUST & CUSTODY SERVICES BANK LTD AS TRUSTEE FOR PENSION INVESTMENT FUND TRUST NUM	AGOSTINI ANTONIO	197.176
3168		TRUST & CUSTODY SERVICES BANK LTD AS TRUSTEE FOR PENSION INVESTMENT FUND TRUST NUM	AGOSTINI ANTONIO	75.032
3164		TRUST & CUSTODY SERVICES BANK LTD AS TRUSTEE FOR PENSION INVESTMENT FUND TRUST NUM	AGOSTINI ANTONIO	161.887
3165		TRUST & CUSTODY SERVICES BANK LTD AS TRUSTEE FOR PENSION INVESTMENT FUND TRUST NUM	AGOSTINI ANTONIO	17.667
3166		TRUST & CUSTODY SERVICES BANK LTD AS TRUSTEE FOR PENSION INVESTMENT FUND TRUST NUM	AGOSTINI ANTONIO	13.375
2296		TRUST + CUSTODY SERVICES BANK,	AGOSTINI ANTONIO	165.900
2909		TRUST AND CUSTODY SERVICED BANK LIMITED	AGOSTINI ANTONIO	188.983
2910		TRUST AND CUSTODY SERVICED BANK LIMITED	AGOSTINI ANTONIO	17.825
2292		TRUST AND CUSTODY SERVICES BAN	AGOSTINI ANTONIO	9.810
2293		TRUST AND CUSTODY SERVICES BAN	AGOSTINI ANTONIO	57.966
2303		TRUST AND CUSTODY SERVICES BAN	AGOSTINI ANTONIO	40.982
170		TS AND W COLLECTIVE INVESTMENT TRUST TS AND W INTERNATIONAL LARGE CAP EQUITY TRUST	AGOSTINI ANTONIO	448.100
231		TS AND W INTERNATIONAL LARGE CAP EQUITY FUND	AGOSTINI ANTONIO	85.600
154		TTPF PANAGORA DYN INTL EQ	AGOSTINI ANTONIO	5.996
893		U.S.AND INTERNATIONAL EQUITY CLASS	AGOSTINI ANTONIO	6.406
745		UBP ACTIONS EURO RENDEMENT	AGOSTINI ANTONIO	50.688

ASSEMBLEA ORDINARIA

13 APRILE 2017

Segreteria Societaria - Ufficio Titoli



Unica convocazione

Esito della votazione sul punto 6

Nomina del Presidente del Consiglio di Amministrazione.

Elenco Favorevoli

SCHEDA	VPC	NOMINATIVO AZIONISTA	DELEGATO	NUMERO DI AZIONI TOTALE
425		UBS MULTI MANAGER ACCESS EMU EQUITIES	AGOSTINI ANTONIO	24.712
2459		UFG SARASIN ACTIONS EURO FLEXIBLE	AGOSTINI ANTONIO	611.000
190		UFJF MCM MSCI WORLD FD	AGOSTINI ANTONIO	30.260
3171		UKA-FONDS	AGOSTINI ANTONIO	49.000
3246		UNI-GLOBAL	AGOSTINI ANTONIO	29.954
1880		UNITED NATIONS, ON BEHALF OF UNITED NATIONS UNIVERSITY END F	AGOSTINI ANTONIO	12.600
722		UNIVERS CNP 1	AGOSTINI ANTONIO	149.137
3107		UNIVERSITIES SUPERANNUATION SCHEME	AGOSTINI ANTONIO	10.730.484
256		US BANK GUIDEMARK WORLD EX US FUND	AGOSTINI ANTONIO	4.350
984		US RETIREMENT TRUST	AGOSTINI ANTONIO	2.021
1004		USAA INTERNATIONAL FUND	AGOSTINI ANTONIO	1.562.980
1005		USAA INTERNATIONAL FUND	AGOSTINI ANTONIO	636.370
1954		USAA MASTER TRUST (PENSION AND RSP)	AGOSTINI ANTONIO	3.057
262		USBK AHAI RHUMBLINE ADVISERS	AGOSTINI ANTONIO	13.089
263		USBK AMERICAN HEART ASSOCIATION INC	AGOSTINI ANTONIO	4.054
259		USBK BBIEF MONDRAIN INVST PTPS LTD	AGOSTINI ANTONIO	1.293.390
258		USBK CCA CORE RETURN FUND	AGOSTINI ANTONIO	376
261		USBK EAGLE INTERNATIONAL STOCK FD	AGOSTINI ANTONIO	15.360
260		USBK REGIONAL TRANSPORTATION DSPP	AGOSTINI ANTONIO	3.948
2385		VALEUROPE, C/O SLGP-PRIGEST	AGOSTINI ANTONIO	50.000
608		VALIANT AKTIEN EUROP	AGOSTINI ANTONIO	45.689
1987		VAN ANDEL INSTITUTE	AGOSTINI ANTONIO	23.938
2892		VANTAGETRUST III MASTER COLLECTIVE INVES	AGOSTINI ANTONIO	84.979

ASSEMBLEA ORDINARIA

13 APRILE 2017

Segreteria Societaria - Ufficio Titoli



Unica convocazione

Esito della votazione sul punto 6

Nomina del Presidente del Consiglio di Amministrazione.

Elenco Favorevoli

SCHEDA	VPC	NOMINATIVO AZIONISTA	DELEGATO	NUMERO DI AZIONI TOTALE
2893		VANTAGETRUST III MASTER COLLECTIVE INVES	AGOSTINI ANTONIO	1.037.468
349		VEBA PARTNERSHIP N L P	AGOSTINI ANTONIO	33.546
2090		VERDIPAPIRFONDET KLP AKSJEEUROPA INDEKS 1	AGOSTINI ANTONIO	149.226
2089		VERDIPAPIRFONDET KLP AKSJEGLOBAL INDEX 1	AGOSTINI ANTONIO	358.081
2933		VIA RAIL CANADA INC MASTER TRUST	AGOSTINI ANTONIO	81.000
560		VICTORY CAPITAL INTERNATIONAL COLLECTIVE INVESTMENT TRUST	AGOSTINI ANTONIO	7.818
561		VICTORY RS INTERNATIONAL FUND	AGOSTINI ANTONIO	8.524
562		VICTORY RS INTERNATIONAL VIP SERIES	AGOSTINI ANTONIO	64.991
563		VICTORY TRIVALENT INTERNATIONAL FUND-CORE EQUITY	AGOSTINI ANTONIO	3.594
296		VIRGINIA RETIREMENT SYSTEM	AGOSTINI ANTONIO	204.714
93		VOYA EURO STOXX 50 INDEX PORTFOLIO	AGOSTINI ANTONIO	394.482
90		VOYA GL EQUITY DIV AND PREMIUM OP	AGOSTINI ANTONIO	375.887
89		VOYA GLOBAL EQUITY DIVIDEND FUND	AGOSTINI ANTONIO	39.186
350		VOYA INTERNATIONAL CORE FUND	AGOSTINI ANTONIO	5.869
92		VOYA INTERNATIONAL INDEX PORTFOLIO	AGOSTINI ANTONIO	286.402
91		VY INTL HIGH DIVIDEND EQTY INC FD	AGOSTINI ANTONIO	9.922
88		VY TEMPLETON FOREIGN EQTY PORT	AGOSTINI ANTONIO	680.187
6		VY TEMPLETON GL GROWTH PORTFOLIO	AGOSTINI ANTONIO	190.871
1356		WASHINGTON STATE INVESTMENT BOARD	AGOSTINI ANTONIO	2.777.192
1357		WASHINGTON STATE INVESTMENT BOARD	AGOSTINI ANTONIO	6.236
1349		WELLS FARGO ADVANTAGE INFLATION-PROTECTED BOND PORTFOLIO	AGOSTINI ANTONIO	32.056
1351		WELLS FARGO ALTERNATIVE STRATEGIES FUND	AGOSTINI ANTONIO	6.302
1344		WELLS FARGO BK DECL OF TR EST INV FUNDS FOR EMPLOYEE BEN TR	AGOSTINI ANTONIO	157.079

ASSEMBLEA ORDINARIA

13 APRILE 2017

Segreteria Societaria - Ufficio Titoli



Unica convocazione

Esito della votazione sul punto 6

Nomina del Presidente del Consiglio di Amministrazione.

Elenco Favorevoli

SCHEDA	VPC	NOMINATIVO AZIONISTA	DELEGATO	NUMERO DI AZIONI TOTALE
1346		WELLS FARGO DIVERSIFIED INTERNATIONAL FUND	AGOSTINI ANTONIO	70.606
973		WELLS FARGO GLOBAL DIVIDEND OPPORTUNITY FUND	AGOSTINI ANTONIO	50.000
1350		WELLS FARGO GLOBAL LONG/SHORT FUND	AGOSTINI ANTONIO	10.356
1347		WELLS FARGO INTERNATIONAL EQUITY FUND	AGOSTINI ANTONIO	733.994
1345		WELLS FARGO VT INTERNATIONAL EQUITY FUND	AGOSTINI ANTONIO	605.371
1348		WELLS FARGOMASTER TRUST DIVERSIFIED STOCK PORTFOLIO	AGOSTINI ANTONIO	125.801
2962		WEST MIDLANDS METROPOLITAN AUT PENS FD	AGOSTINI ANTONIO	627.000
2963		WEST YORKSHIRE PENSION FUND	AGOSTINI ANTONIO	500.000
180		WF AND CO CASH PLN MONDN INV PT	AGOSTINI ANTONIO	423.068
179		WF NORTHWEST NATURAL GASBRANDES	AGOSTINI ANTONIO	48.192
178		WF VALERO ENERGY CORP PENS PLANBR	AGOSTINI ANTONIO	184.199
955		WILLIAM BEAUMONT HOSPITAL	AGOSTINI ANTONIO	7.191
218		WILM MULTI MGR ALT FD ANALYTIC INV	AGOSTINI ANTONIO	11.243
1364		WISDOMTREE DEFA EQUITY INCOME FUND	AGOSTINI ANTONIO	162.259
1361		WISDOMTREE DYNAMIC CURRENCY HEDGED EUROPE EQUITY FUND	AGOSTINI ANTONIO	1.721
1362		WISDOMTREE DYNAMIC CURRENCY HEDGED INTRNL EQUITY FUND	AGOSTINI ANTONIO	134.351
1369		WISDOMTREE EUROPE LOCAL RECOVERY FUND	AGOSTINI ANTONIO	1.422
1363		WISDOMTREE GLOBAL EX-MEXICO EQUITY FUND	AGOSTINI ANTONIO	281
1370		WISDOMTREE GLOBAL EX-U.S. HEDGED DIVIDEND FUND	AGOSTINI ANTONIO	1.193
1366		WISDOMTREE GLOBAL HIGH DIVIDEND FUND	AGOSTINI ANTONIO	20.146
1367		WISDOMTREE INTERNATIONAL DIVIDEND EX-FINANCIALS FUND	AGOSTINI ANTONIO	178.338
1365		WISDOMTREE INTERNATIONAL EQUITY FUND	AGOSTINI ANTONIO	255.081
1368		WISDOMTREE INTERNATIONAL LARGE CAP DIVIDEND FUND	AGOSTINI ANTONIO	182.319

ASSEMBLEA ORDINARIA

13 APRILE 2017

Segreteria Societaria - Ufficio Titoli



Unica convocazione

Esito della votazione sul punto 6

Nomina del Presidente del Consiglio di Amministrazione.

Elenco Favorevoli

SCHEDA	VPC	NOMINATIVO AZIONISTA	DELEGATO	NUMERO DI AZIONI TOTALE
1352		WISDOMTREE ISSUER PUBLIC LIMITED COMPANY	AGOSTINI ANTONIO	43.600
1783		WRIGLEY RETIREMENT PLAN	AGOSTINI ANTONIO	1.122
1359		WSIB INVESTMENTS (PUBLIC EQUITIES) POOLED FUND TRUST	AGOSTINI ANTONIO	96.829
579		ROSATI GIUSEPPINA	DORI CARLO	850
3223		CASSA DEPOSITI E PRESTITI SPA	RAMUNDO FABRIZIO	936.179.478
2216		BANK OF NEW YORK MELLON ADR D.	AGOSTINI ANTONIO	51.839.256

Riepilogo favorevoli

TOTALE FAVOREVOLI	n°	2.972 azionisti per n°	2.269.880.187 Azioni	99,11901 % delle azioni votanti
di cui				
IN PROPRIO	n°	12 azionisti per n°	81.062 Azioni	0,00354 % delle azioni votanti
PER DELEGA	n°	2.960 azionisti per n°	2.269.799.125 Azioni	99,11547 % delle azioni votanti

ASSEMBLEA ORDINARIA

13 APRILE 2017

Segreteria Societaria - Ufficio Titoli



Unica convocazione

Esito della votazione sul punto 6

Nomina del Presidente del Consiglio di Amministrazione.

Elenco Contrari

SCHEDA	NOMINATIVO AZIONISTA	DELEGATO	NUMERO DI AZIONI TOTALE
2338	ADINOLFI VINCENZO		80.000
2097	BELLINO ROCI PIERCARLO		9.100
2325	PACIFICO RICCARDO		10
2324	RICCI MARIO		5.800
940	ERRICO ROBERTO	TAYLOR SIMON JONATHAN	5
407	TRICARICO MICHELE	TRICARICO ANTONIO	10
145	AB FOODS HEXAVEST	AGOSTINI ANTONIO	9.761
3024	AMP CAP UNHEDGED GL SHS MULTI MAN FUND	AGOSTINI ANTONIO	37.187
301	AON HEWITT COLLECTIVE INVESTMENT TRUST	AGOSTINI ANTONIO	14.423
1803	BANK OF BOTSWANA	AGOSTINI ANTONIO	28.375
12	BMO FBO LCL705 INTL TMSTRS PEN	AGOSTINI ANTONIO	45.431
2954	BOMBARDIER TRUST(CANADA) GLOBAL EQUIT FU	AGOSTINI ANTONIO	9.732
1541	CENTRAL PENSION F OF INT UNION OF OPERAT & PART EMPL	AGOSTINI ANTONIO	210.701
1804	CHEVRON MASTER PENSION TRUST	AGOSTINI ANTONIO	7.643
1808	CHEVRON UK PENSION PLAN	AGOSTINI ANTONIO	5.490
2958	CIDEL BANK & TRUST INC AS TRUSTEE	AGOSTINI ANTONIO	4.104
477	COLONIAL FIRST STATE	AGOSTINI ANTONIO	18.214
1738	EATON VANCE (AUSTRALIA) HEXAVEST ALL-COUNTRY GL EQUITY FUND	AGOSTINI ANTONIO	5.135
1106	EATON VANCE HEXAVEST GLOBAL EQUITY FUND	AGOSTINI ANTONIO	6.108
1107	EATON VANCE HEXAVEST INTERNATIONAL EQUITY FUND	AGOSTINI ANTONIO	1.811
482	EATON VANCE INTERNATIONAL (IRELAND)	AGOSTINI ANTONIO	1.203
483	EATON VANCE INTERNATIONAL (IRELAND)	AGOSTINI ANTONIO	701
3025	ENHANCED INDEX INTERNATIONAL SHARE FUND	AGOSTINI ANTONIO	197.715
695	FCP ERISA DIVERSIFIE 2	AGOSTINI ANTONIO	54.000
696	FCP FONDATION EUROPE	AGOSTINI ANTONIO	70.000
816	FCP HSBC ACTIONS FRANCE	AGOSTINI ANTONIO	328.000

ASSEMBLEA ORDINARIA

13 APRILE 2017

Segreteria Societaria - Ufficio Titoli



Unica convocazione

Esito della votazione sul punto 6

Nomina del Presidente del Consiglio di Amministrazione.

Elenco Contrari

SCHEDA	NOMINATIVO AZIONISTA	DELEGATO	NUMERO DI AZIONI TOTALE
815	FCP HSBC DYNAFLEXIBLE	AGOSTINI ANTONIO	71.213
2951	FONDS COMMUN REG RETRAITE UNIVERSIT LAV	AGOSTINI ANTONIO	5.006
2952	FONDS DE SOLIDARITE DES TRAV.QUEBEC FTQ	AGOSTINI ANTONIO	65.849
169	FPCF SSGA EDHEC	AGOSTINI ANTONIO	2.576
168	FPCF SSGA MSCI WORLD EXUS	AGOSTINI ANTONIO	37.458
3143	FTSE ALL WORLD INDEX FUND	AGOSTINI ANTONIO	123.263
1435	GOLDMAN SACHS FUNDS II	AGOSTINI ANTONIO	10.897
3005	HENDERSON GLOBAL INVESTORS	AGOSTINI ANTONIO	599.902
3001	HENDERSON INSTIT EUROP INDEX OPP FUND	AGOSTINI ANTONIO	227.330
1133	HEXAVEST ACWI EQUITY FUND	AGOSTINI ANTONIO	6.260
1132	HEXAVEST EAFE EQUITY FUND	AGOSTINI ANTONIO	74.837
2947	HEXAVEST EUROPE FUND	AGOSTINI ANTONIO	315.263
1134	HEXAVEST WORLD EQUITY FUND	AGOSTINI ANTONIO	32.658
3193	HSBC BALANCED FUND	AGOSTINI ANTONIO	47.115
3157	HSBC ETFS PLC	AGOSTINI ANTONIO	83.722
3158	HSBC ETFS PUBLIC LTD C HSBC WORLDWIDE	AGOSTINI ANTONIO	12.801
3192	HSBC EUROPEAN GROWTH FUND	AGOSTINI ANTONIO	358.222
3149	HSBC EUROPEAN INDEX FUND	AGOSTINI ANTONIO	477.319
2970	HSBC GLOBAL INVESTMENT FUNDS	AGOSTINI ANTONIO	135.000
3155	HSBC GLOBAL INVESTMENT FUNDS	AGOSTINI ANTONIO	40.238
3194	HSBC GLOBAL INVESTMENT FUNDS	AGOSTINI ANTONIO	72.122
3195	HSBC GLOBAL INVESTMENT FUNDS	AGOSTINI ANTONIO	10.960
3175	HSBC GLOBAL RESOURCES ENERGY MOTHER FUND	AGOSTINI ANTONIO	82.794
3153	HSBC INSTITUTIONAL TRUST SERVICES	AGOSTINI ANTONIO	112.359
1990	HSBC INTERNATIONAL EQUITY POOLED FUND	AGOSTINI ANTONIO	253.914
3150	HSBC LIFE (UK) LIMITED	AGOSTINI ANTONIO	27.260

ASSEMBLEA ORDINARIA

13 APRILE 2017

Segreteria Societaria - Ufficio Titoli



Unica convocazione

Esito della votazione sul punto 6

Nomina del Presidente del Consiglio di Amministrazione.

Elenco Contrari

SCHEDA	NOMINATIVO AZIONISTA	DELEGATO	NUMERO DI AZIONI TOTALE
2454	HSBC MANAGED BALANCED FUND	AGOSTINI ANTONIO	5.888
2455	HSBC MANAGED GROWTH FUND	AGOSTINI ANTONIO	9.754
2456	HSBC MANAGED STABLE FUND	AGOSTINI ANTONIO	1.860
2457	HSBC MANAGED STABLE GROWTH FUND	AGOSTINI ANTONIO	601
3154	HSBC MSCI EUROPE UCITS ETF	AGOSTINI ANTONIO	74.701
2042	HSBC UCITS COMMON CONTRACTUAL FUND	AGOSTINI ANTONIO	18.365
1838	INTERVENTURE EQUITY INVESTMENTS LIMITED	AGOSTINI ANTONIO	7.736
1206	LOCKHEED MARTIN CORP DEFINED CONTRIBUTION PLAN MASTER TRUST	AGOSTINI ANTONIO	36.651
1977	LOCKHEED MARTIN CORPORATION MASTER RETIREMENT TRUST	AGOSTINI ANTONIO	29.978
309	LOUISIANA STATE ERS MONDRIAN LG CAP	AGOSTINI ANTONIO	434.123
308	LOUISIANA STATE ERS MSCI EXUS INDEX	AGOSTINI ANTONIO	209.800
1941	MASTER TR AGREE BETWEEN PFIZER INC AND THE NORTHERN TR CO	AGOSTINI ANTONIO	35.215
2287	MATMUT ACTIONS EURO	AGOSTINI ANTONIO	23.000
894	MCGILL UNIVERSITY PENSION FUND	AGOSTINI ANTONIO	9.042
1199	MERCER GLOBAL EQUITY FUND	AGOSTINI ANTONIO	15.863
338	METROPOLITAN WATER RECLAMATION DISTRICT RETIREMENT FUND	AGOSTINI ANTONIO	17.476
1196	MGI FUNDS PLC	AGOSTINI ANTONIO	12.030
2286	MIF WORLD EQUITY	AGOSTINI ANTONIO	217.201
441	MLC INVESTMENTS, MLC LIMITED	AGOSTINI ANTONIO	4.017
232	NBK HSBC EQ 2	AGOSTINI ANTONIO	190.946
541	OLD MUTUAL HENDERSON EUROPEAN FUND	AGOSTINI ANTONIO	48.532
339	OPERATING ENGINEERS LOCAL 101 PENSION FUND	AGOSTINI ANTONIO	70.229
3146	REASSURE LIMITED	AGOSTINI ANTONIO	273.293
2932	REG RETR EMPL MANUELS VILLE MONTREAL	AGOSTINI ANTONIO	23.039
2934	REGIME DE RETRAITE DE L'UNIVER DU QUEBEC	AGOSTINI ANTONIO	32.376
272	RZSF1501 GLOBAL EQ HEXEVEST	AGOSTINI ANTONIO	24.608

ASSEMBLEA ORDINARIA

13 APRILE 2017

Segreteria Societaria - Ufficio Titoli



Unica convocazione

Esito della votazione sul punto 6

Nomina del Presidente del Consiglio di Amministrazione.

Elenco Contrari

SCHEDA	NOMINATIVO AZIONISTA	DELEGATO	NUMERO DI AZIONI TOTALE
2746	SAS TRUSTEE CORPORATION	AGOSTINI ANTONIO	26.525
2913	SIERRA TEMPLETON INTERNAT EQUITY TRUST	AGOSTINI ANTONIO	199.050
103	SR5F PARAMETRIC DELTA SHIFT	AGOSTINI ANTONIO	562
551	STICHTING MN SERVICES AANDELENFONDS EUROPA.	AGOSTINI ANTONIO	242.222
552	STICHTING PENSIOENFONDS METAAL	AGOSTINI ANTONIO	1.013.855
553	STICHTING PENSIOENFONDS METAAL EN T MN SERVICES	AGOSTINI ANTONIO	85.361
2031	STICHTING PENSIOENFONDS VAN DE METALEKTRO (PME)	AGOSTINI ANTONIO	742.734
2032	STICHTING PENSIOENFONDS VAN DE METALEKTRO (PME)	AGOSTINI ANTONIO	463.869
2033	STICHTING PENSIOENFONDS VAN DE METALEKTRO (PME)	AGOSTINI ANTONIO	63.422
697	TESLA POCHE ACTIONS	AGOSTINI ANTONIO	9.049
2955	THE BOMBARDIER TRUST (UK)	AGOSTINI ANTONIO	6.906
866	THE ROYAL INST FOR THE ADVANCEMENT OF LEARNING MCGILL UNIVERSITY	AGOSTINI ANTONIO	16.397
377	THE STATE OF CONNECTICUT ACTING THROUGH ITS TREASURER	AGOSTINI ANTONIO	145.537
378	THE STATE OF CONNECTICUT ACTING THROUGH ITS TREASURER	AGOSTINI ANTONIO	420.381
379	THE STATE OF CONNECTICUT ACTING THROUGH ITS TREASURER	AGOSTINI ANTONIO	532.238
1070	UAW RETIREE MEDICAL BENEFITS TRUST	AGOSTINI ANTONIO	8.841
1105	UAW RETIREE MEDICAL BENEFITS TRUST	AGOSTINI ANTONIO	13.040
1115	UAW RETIREE MEDICAL BENEFITS TRUST	AGOSTINI ANTONIO	15.609
1325	UAW RETIREE MEDICAL BENEFITS TRUST	AGOSTINI ANTONIO	116.141
1326	UAW RETIREE MEDICAL BENEFITS TRUST	AGOSTINI ANTONIO	184.386
1327	UAW RETIREE MEDICAL BENEFITS TRUST	AGOSTINI ANTONIO	179.331
1328	UAW RETIREE MEDICAL BENEFITS TRUST	AGOSTINI ANTONIO	75.956
1329	UAW RETIREE MEDICAL BENEFITS TRUST	AGOSTINI ANTONIO	177.599
1985	UNITED FOOD AND COMM WORK UNION LOCAL 152 RET MEAT PENS PL	AGOSTINI ANTONIO	17.467
2929	VERMONT PENSION INVESTMENT COMMITTEE	AGOSTINI ANTONIO	271.870
2623	WHOLESALE UNIT TRUST GLOBAL SHARES F 3	AGOSTINI ANTONIO	4.621

ASSEMBLEA ORDINARIA

13 APRILE 2017

Segreteria Societaria - Ufficio Titoli



Unica convocazione

Esito della votazione sul punto 6

Nomina del Presidente del Consiglio di Amministrazione.

Elenco Contrari

SCHEDA	NOMINATIVO AZIONISTA	DELEGATO	NUMERO DI AZIONI TOTALE
3021	henderson gartmore fund	AGOSTINI ANTONIO	1.191.212
413	GEREBIZZA ELENA	FRANCHI GIULIA	5
2216	BANK OF NEW YORK MELLON ADR D.	AGOSTINI ANTONIO	394.290

Riepilogo Contrari

TOTALE CONTRARI	n°	107 azionisti per n°	12.881.797 Azioni 0,56251 % delle azioni votanti
di cui			
IN PROPRIO	n°	4 azionisti per n°	94.910 Azioni 0,00414 % delle azioni votanti
PER DELEGA	n°	103 azionisti per n°	12.786.887 Azioni 0,55837 % delle azioni votanti

ASSEMBLEA ORDINARIA

13 APRILE 2017

Segreteria Societaria - Ufficio Titoli



Unica convocazione

Esito della votazione sul punto 6

Nomina del Presidente del Consiglio di Amministrazione.

Elenco Astenuti

SCHEDA	NOMINATIVO AZIONISTA	DELEGATO	NUMERO DI AZIONI TOTALE
2327	FAZIO ALFREDO		2
2326	PEDERSOLI LANFRANCO		1.500
2318	FONDO GESTIELLE OBIETTIVO ITALIA DI ALETTI GESTIELLE S.G.R.	TREVISAN DARIO	750.000
2319	GESTIELLE CEDOLA ITALY OPPORTUNITY DI ALETTI GESTIELLE SGR	TREVISAN DARIO	337.373
2354	FONDAZIONE CULTURALE RESPONSABILITA' ETICA	MEGGIOLARO MAURO	80
409	ARCA FONDI SGR - FONDO ARCA AZIONI ITALIA	AGOSTINI ANTONIO	2.750.000
3170	ARROWGRASS MASTER FUND LTD	AGOSTINI ANTONIO	82.740
450	ARROWGRASS MASTER FUND LTD	AGOSTINI ANTONIO	47.303
3218	ARROWGRASS MASTER FUND LTD	AGOSTINI ANTONIO	289
443	AUSTSAFE SUPERANNUATION FUND	AGOSTINI ANTONIO	82.791
444	CARE SUPER.	AGOSTINI ANTONIO	212.790
469	CG CAYMAN FUND LIMITED	AGOSTINI ANTONIO	127.000
2706	CHALLENGE FUNDS	AGOSTINI ANTONIO	648.784
2347	CHALLENGE FUNDS CHALLENGE ITALIAN EQUITY	AGOSTINI ANTONIO	1.300.000
474	CLINTON EQUITY STRATEGIES MASTER FUND LTD	AGOSTINI ANTONIO	681.149
475	CLINTON LIGHTHOUSE EQUITY STRATEGIES FUND (OFFSHORE) LP CO CLINTON GROUP, INC.	AGOSTINI ANTONIO	20.455
476	CLINTON LIGHTHOUSE EQUITY STRATEGIES MASTER FUND LTD. C/O CLINTON GROUP, INC	AGOSTINI ANTONIO	82.013
2703	MEDIOLANUM BEST BRANDS	AGOSTINI ANTONIO	22.953
2709	MEDIOLANUM SPEC SICAV-SIF EQUITY INCOME	AGOSTINI ANTONIO	31.706
2824	SOMERSET COUNTY COUNCIL PENSION FUND	AGOSTINI ANTONIO	66.900
2216	BANK OF NEW YORK MELLON ADR D.	AGOSTINI ANTONIO	47.569

ASSEMBLEA ORDINARIA

13 APRILE 2017

Segreteria Societaria - Ufficio Titoli



Unica convocazione

Esito della votazione sul punto 6

Nomina del Presidente del Consiglio di Amministrazione.

Elenco Astenuti

SCHEDA

NOMINATIVO AZIONISTA

DELEGATO

NUMERO DI AZIONI
TOTALE

Riepilogo Astenuti

TOTALE ASTENUTI

n°

21 azionisti per n°

7.293.397 Azioni

0,31848 % delle azioni votanti

di cui

IN PROPRIO

n°

2 azionisti per n°

1.502 Azioni

0,00007 % delle azioni votanti

PER DELEGA

n°

19 azionisti per n°

7.291.895 Azioni

0,31842 % delle azioni votanti

ASSEMBLEA ORDINARIA

13 APRILE 2017

Segreteria Societaria - Ufficio Titoli



Unica convocazione

Esito della votazione sul punto 6

Nomina del Presidente del Consiglio di Amministrazione.

Elenco Non Votanti

SCHEDA	NOMINATIVO AZIONISTA	DELEGATO	NUMERO DI AZIONI TOTALE
412	GROTTI ALBERTO		100
406	LA VERDE LUCIO		4.000
941	METELKA LUCIANO		5.000
2212	ROSANIA ELMAN		2
2100	SIBILIA CARLO	ROSANIA ELMAN	2
2213	ROSANIA ANNA	QUINTO FRANCESCO PIO	2
2358	BANCOPOSTA FONDI SPA SGR - BANCOPOSTA MIX 2	AGOSTINI ANTONIO	60.000
2359	BANCOPOSTA FONDI SPA SGR - BANCOPOSTA MIX 3	AGOSTINI ANTONIO	40.000
2356	BANCOPOSTA FONDI SPA SGR - BancoPosta Azionario Internazionale	AGOSTINI ANTONIO	100.000
2357	BANCOPOSTA FONDI SPA SGR - BancoPosta Mix 1	AGOSTINI ANTONIO	40.000
2355	BANCOPOSTA FONDI SpA SGR - BANCOPOSTA AZIONARIO EURO	AGOSTINI ANTONIO	190.000
419	FIDEURAM ASSET MANAGEMENT (IRELAND) FIDEURAM FUND EQUITY ITALY	AGOSTINI ANTONIO	150.000
418	FIDEURAM ASSET MANAGEMENT (IRELAND) FONDITALIA EQUITY ITALY	AGOSTINI ANTONIO	3.700.000
593	FIDEURAM INVESTIMENTI SGR S.P.A. - FIDEURAM ITALIA	AGOSTINI ANTONIO	100.000
420	INTERFUND SICAV INTERFUND EQUITY ITALY	AGOSTINI ANTONIO	1.600.000
3222	KAIROS INTERNATIONAL SICAV - EUROPA	AGOSTINI ANTONIO	65.000
2361	KAIROS INTERNATIONAL SICAV - ITALIA	AGOSTINI ANTONIO	670.000
2360	KAIROS INTERNATIONAL SICAV - RISORGIMENTO	AGOSTINI ANTONIO	280.000
3221	KAIROS INTERNATIONAL SICAV - TARGET ITALY ALPHA	AGOSTINI ANTONIO	100.000
592	MEDIOLANUM GESTIONE FONDI SGR SPA - FLESSIBILE ITALIA	AGOSTINI ANTONIO	3.600.000

ASSEMBLEA ORDINARIA

13 APRILE 2017

Segreteria Societaria - Ufficio Titoli



Unica convocazione

Esito della votazione sul punto 6

Nomina del Presidente del Consiglio di Amministrazione.

Elenco Non Votanti

SCHEDA	NOMINATIVO AZIONISTA	DELEGATO	NUMERO DI AZIONI TOTALE
2342	UBI PRAMERICA SGR SPA - MULTIASSET ITALIA	AGOSTINI ANTONIO	700.000
2346	UBI PRAMERICA SGR SPA - PORTAFOGLIO AGGRESSIVO	AGOSTINI ANTONIO	35.000
2344	UBI PRAMERICA SGR SPA - PORTAFOGLIO DINAMICO	AGOSTINI ANTONIO	190.000
2345	UBI PRAMERICA SGR SPA - PORTAFOGLIO MODERATO	AGOSTINI ANTONIO	285.000
2343	UBI PRAMERICA SGR SPA - PORTAFOGLIO PRUDENTE	AGOSTINI ANTONIO	135.000
2980	UBI SICAV EURO EQUITY	AGOSTINI ANTONIO	880.000
2977	UBI SICAV EUROPEAN EQUITY	AGOSTINI ANTONIO	185.000
2979	UBI SICAV ITALIAN EQUITY	AGOSTINI ANTONIO	1.640.000
2978	Ubi Sicav Multiasset Europe 50	AGOSTINI ANTONIO	450.000
2341	ZENIT MULTISTRATEGY SICAV	AGOSTINI ANTONIO	80.000
408	ZENIT SGR SPA - ZENIT PIANETA ITALIA	AGOSTINI ANTONIO	30.000
2101	CAPURSO SEBASTIANO	GOVONI ALESSANDRO	2

ASSEMBLEA ORDINARIA

13 APRILE 2017

Segreteria Societaria - Ufficio Titoli



Unica convocazione

Esito della votazione sul punto 6

Nomina del Presidente del Consiglio di Amministrazione.

Elenco Non Votanti

SCHEDA	NOMINATIVO AZIONISTA	DELEGATO	NUMERO DI AZIONI TOTALE
--------	----------------------	----------	----------------------------

Riepilogo Non votanti

TOTALE NON VOTANTI	n°	32 azionisti per n°	15.314.108 Azioni
di cui			
IN PROPRIO	n°	4 azionisti per n°	9.102 Azioni
PER DELEGA	n°	28 azionisti per n°	15.305.006 Azioni

ASSEMBLEA ORDINARIA

13 APRILE 2017

Segreteria Societaria - Ufficio Titoli



Unica convocazione

Esito della votazione sul punto 7

Determinazione del compenso del Presidente del Consiglio di Amministrazione e degli Amministratori

Azionisti Presenti

In proprio	n°	22	per n°	186.576 Azioni	0,01 % del capitale sociale
Per delega	n°	3.108	per n°	2.305.182.913 Azioni	63,43 % del capitale sociale
TOTALE PRESENTI	n°	3.130	per n°	2.305.369.489 Azioni	63,44 % del capitale sociale

Esito Votazione

FAVOREVOLI	n°	2.876	azionisti per n°	2.215.140.862 Azioni	96,72853 % delle azioni votanti
CONTRARI	n°	194	azionisti per n°	69.059.524 Azioni	3,01562 % delle azioni votanti
ASTENUTI	n°	31	azionisti per n°	5.859.090 Azioni	0,25585 % delle azioni votanti
TOTALE VOTANTI	n°	3.101	azionisti per n°	2.290.059.476 Azioni	
NON PARTECIPANTI ALLA VOTAZIONE	n°	31	azionisti per n°	15.310.013 Azioni	

Quorum per approvazione

n° 1.145.029.739 Voti favorevoli (pari al 50% + 1 delle azioni votanti)

La Proposta è approvata

ASSEMBLEA ORDINARIA

13 APRILE 2017

Segreteria Societaria - Ufficio Titoli



Unica convocazione

Esito della votazione sul punto 7

Determinazione del compenso del Presidente del Consiglio di Amministrazione e degli Amministratori

Elenco Favorevoli

SCHEDA	VPC	NOMINATIVO AZIONISTA	DELEGATO	NUMERO DI AZIONI TOTALE
417		AMBRUZZI DANIELA		275
585		BATTAGLIA SERGIO		15.500
2097		BELLINO ROCI PIERCARLO		9.100
415		BUCCINO VINCENZO		4.127
2132		CHIURAZZI LUIGI		3.000
586		GARIZZO EMIDIA		41.500
2201		IADICICCO ANTONIO		1.600
2326		PEDERSOLI LANFRANCO		1.500
2321		PETRICCA ALBERTO		1.900
587		QUAGLIERO GIOVANNI		10.000
401		RAFFAELLI MARIO		100
410		REGGIANI CLAUDIO		2.140
2337		SERACINI MATTEO		70
3283		MINISTERO DELL'ECONOMIA E DELLE FINANZE		
		DI STEFANO STEFANO ZOPPINI ANDREA		157.552.137
2098		ALLIO GERMANA		
		BELLINO ROCI MAURO		100
595		ALLEANZA ASSICURAZIONI SPA		
		CARDINALI LUIGI		1.621.797
2211		GENERALI BELGIO SPA		
		CARDINALI LUIGI		300.000
2375		GENERALI ESPANA SA DE SEGUROS Y REASEGUROS		
		CARDINALI LUIGI		68.117
2376		GENERALI ESPANA SA DE SEGUROS Y REASEGUROS		
		CARDINALI LUIGI		184.410
2368		GENERALI INVESTMENTS EUROPE S.P.A.		
		CARDINALI LUIGI		649.645
2369		GENERALI INVESTMENTS EUROPE SPA SGR		
		CARDINALI LUIGI		276.882
2367		GENERALI INVESTMENTS LUXEMBURG SA		
		CARDINALI LUIGI		84.264

ASSEMBLEA ORDINARIA

13 APRILE 2017

Segreteria Societaria - Ufficio Titoli



Unica convocazione

Esito della votazione sul punto 7

Determinazione del compenso del Presidente del Consiglio di Amministrazione e degli Amministratori

Elenco Favorevoli

SCHEDA	VPC	NOMINATIVO AZIONISTA	DELEGATO	NUMERO DI AZIONI TOTALE
2372		GENERTEL S.P.A.	CARDINALI LUIGI	68.600
2371		GENERTELLIFE SPA	CARDINALI LUIGI	1.462.871
2373		Generali Italia SpA	CARDINALI LUIGI	3.056.522
2379		AHEAD WEALTH SOLUTIONS AG AS TRUSTEE OF ENR BULLET FUND	TREVISAN DARIO	6.700
2366		HC RENTE SIEMENS FONDS INVEST GMBH	TREVISAN DARIO	25.881
2378		PAWL EQUITY FUND - HARMONIA FUNDS AGMVK	TREVISAN DARIO	2.850
594		ROSSETTI RAUL FERNANDO	TREVISAN DARIO	800
2365		SIEMENS BSAV BALANCED SIEMENS FONDS INVEST GMBH	TREVISAN DARIO	21.143
2363		SIEMENS DC BALANCED SIEMENS FONDS INVEST GMBH	TREVISAN DARIO	19.681
2364		SIEMENS-FONDS SIEMENS-RENTE SIEMENS FONDS INVEST GMBH	TREVISAN DARIO	551.284
2362		SIEMENS-FONDS SPTMM SIEMENS FONDS INVEST GMBH	TREVISAN DARIO	49.357
2377		TAKE OPPORTUNITIES FUND - AHEAD WEALTH SOLUTIONS AG	TREVISAN DARIO	7.000
404		CASSA NAZIONALE DI PREVIDENZA ED ASSISTENZA FORENSE	UZZAU ROBERTO	15.309.000
2661		1262 FCP BEHR FRANCE	CARDARELLI ANGELO	122
2662		1327 FCP BQUE SCALBERT DUPONT	CARDARELLI ANGELO	6.000
2680		1448 FCPE GE FACTOFRANCE	CARDARELLI ANGELO	3.000
2681		1584 FCP FERTILSODEBO	CARDARELLI ANGELO	3.570
1948		1999 VOL EMPL BEN ASS NON-REPR EMPL OF SOUT CAL EDISON CO	CARDARELLI ANGELO	5.099
2253		2) NUMERIC INVESTORS L.L.C	CARDARELLI ANGELO	13.710
45		55002 UP EUROPÆISKE AKTIER	CARDARELLI ANGELO	329.319
49		55041 KUP GLOBALE AKTIER IV	CARDARELLI ANGELO	4.457
52		56053 IP GLOBAL EQUITIES I	CARDARELLI ANGELO	129.935
1810		A.I.DUPONT TESTAMENTARY TRUST	CARDARELLI ANGELO	57.552

ASSEMBLEA ORDINARIA

13 APRILE 2017

Segreteria Societaria - Ufficio Titoli



Unica convocazione

Esito della votazione sul punto 7

Determinazione del compenso del Presidente del Consiglio di Amministrazione e degli Amministratori

Elenco Favorevoli

SCHEDA	VPC	NOMINATIVO AZIONISTA	DELEGATO	NUMERO DI AZIONI TOTALE
1688		ABBEY LIFE ASSURANCE COMPANY LIMITED	CARDARELLI ANGELO	16.819
1689		ABBEY LIFE ASSURANCE COMPANY LIMITED	CARDARELLI ANGELO	126.906
1718		ABERDEEN INV FUNDS UK ICVC II-ABERDEEN EUR EQ ENHANCED INDEXF	CARDARELLI ANGELO	14.502
2076		ABU DHABI RETIREMENT PENSIONS AND BENEFITS FUND	CARDARELLI ANGELO	217.432
227		ACHMEA POOLS FC AWW	CARDARELLI ANGELO	103.449
2665		ACM ACTIONS	CARDARELLI ANGELO	4.403
2664		ACM ACTIONS PLUS	CARDARELLI ANGELO	6.315
1761		ACORN 1998 TRUST	CARDARELLI ANGELO	3.304
1516		ACWI EX-US INDEX MASTER PORTFOLIO OF MASTER INVESTMENT PTF	CARDARELLI ANGELO	148.791
668		ADPACTIONS	CARDARELLI ANGELO	6.575
669		ADPARGNE	CARDARELLI ANGELO	7.534
3064		ADVANCE INTERNATIONAL SHARE INDEX FUND	CARDARELLI ANGELO	115.083
2445		ADVISOR MANAGED TRUST - TACTICAL OFFENSI	CARDARELLI ANGELO	78.228
247		AE3F TEMPLETON GLB 401H	CARDARELLI ANGELO	76.677
248		AEPF TEMPLETON GLOBAL EQU	CARDARELLI ANGELO	189.918
2469		AG2R REUNICA PREVOYANCE	CARDARELLI ANGELO	75.000
680		AGIRA RETRAITE DIVERSIFIE	CARDARELLI ANGELO	29.734
1250		ALASKA COMMON TRUST FUND	CARDARELLI ANGELO	104.166
277		ALASKA PERMANENT FUND CORPORATION	CARDARELLI ANGELO	414.157
278		ALASKA PERMANENT FUND CORPORATION	CARDARELLI ANGELO	7.494
279		ALASKA PERMANENT FUND CORPORATION	CARDARELLI ANGELO	10.468
183		ALICNY BLACKROCK GBL EQUITY	CARDARELLI ANGELO	13.326
75		ALLSTATE INSURANCE CO BLACKROCK	CARDARELLI ANGELO	170.259

ASSEMBLEA ORDINARIA

13 APRILE 2017

Segreteria Societaria - Ufficio Titoli



Unica convocazione

Esito della votazione sul punto 7

Determinazione del compenso del Presidente del Consiglio di Amministrazione e degli Amministratori

Elenco Favorevoli

SCHEDA	VPC	NOMINATIVO AZIONISTA	DELEGATO	NUMERO DI AZIONI TOTALE
66		ALLSTATE LIFE INSURANCE COMPANY	CARDARELLI ANGELO	55.023
2485		ALM ACT ZONE EUR ISR	CARDARELLI ANGELO	2.500.000
1755		AMERGEN CLINTON NUCLEAR POWER PLANT NONQUALIFIED FUND	CARDARELLI ANGELO	8.030
1554		AMERICAN AIRLINES INC., MASTER FIXED BENEFIT PENSION TRUST	CARDARELLI ANGELO	457.918
1088		AMERICAN BEACON ADVISORS COLLECTIVE INVESTMENT TRUST	CARDARELLI ANGELO	182.227
1090		AMERICAN BEACON DIVERSIFIED FUND	CARDARELLI ANGELO	81.433
1089		AMERICAN BEACON INTERNATIONAL EQUITY FUND	CARDARELLI ANGELO	972.797
302		AMERICAN FUNDS GLOBAL BALANCED FUND	CARDARELLI ANGELO	2.800.000
1914		AMERICAN MEDICAL ASSOCIATION	CARDARELLI ANGELO	65.437
1915		AMERICAN MEDICAL ASSOCIATION	CARDARELLI ANGELO	20.379
2924		AMERIPRISE TRUST COMPANY	CARDARELLI ANGELO	4.266
2629		AMP INTERNATIONAL EQUITY INDEX FUND	CARDARELLI ANGELO	55.972
2630		AMP INTERNATIONAL EQUITY INDEX FUND	CARDARELLI ANGELO	295.087
787		AMUNDI ACTIONS INTERNATIONALES DYNAMIC RISK FACTOR	CARDARELLI ANGELO	694
772		AMUNDI ACTIONS INTLES SMART BE	CARDARELLI ANGELO	6.814
687		AMUNDI APOLLINE ACTIONS EUROPE	CARDARELLI ANGELO	114.188
761		AMUNDI ETF EURO STOXX 50 UCITS ETF DR	CARDARELLI ANGELO	2.293.423
604		AMUNDI FUNDS EQUITY EURO RISK PARITY	CARDARELLI ANGELO	498.599
602		AMUNDI FUNDS SELECT EURO	CARDARELLI ANGELO	271.101
603		AMUNDI FUNDS SELECT EURO	CARDARELLI ANGELO	127.040
765		AMUNDI PATRIMOINE	CARDARELLI ANGELO	336.675
606		AMUNDI SIF EUROPEAN EQUITY INDEX FUND	CARDARELLI ANGELO	7.875
1158		ANCHOR SERIES TRUST NATURAL RESOURCES PORTFOLIO	CARDARELLI ANGELO	185.898

ASSEMBLEA ORDINARIA

13 APRILE 2017

Segreteria Societaria - Ufficio Titoli



Unica convocazione

Esito della votazione sul punto 7

Determinazione del compenso del Presidente del Consiglio di Amministrazione e degli Amministratori

Elenco Favorevoli

SCHEDA	VPC	NOMINATIVO AZIONISTA	DELEGATO	NUMERO DI AZIONI TOTALE
114		APL RB EQ DEV MIRA	CARDARELLI ANGELO	13.391
1684		ARAB BANK FOR ECONOMIC DEVELOPMENT IN AFRICA	CARDARELLI ANGELO	16.532
124		ARC RB EQ DEV KAITOS	CARDARELLI ANGELO	6.787
1910		ARIA CO PTY LTD AS TRUSTEE FOR COMBINED INVESTMENTS FUND	CARDARELLI ANGELO	330.682
1031		ARIZONA STATE RETIREMENT SYSTEM	CARDARELLI ANGELO	1.237.929
962		ARKWRIGHT, LLC	CARDARELLI ANGELO	3.853
964		ARKWRIGHT, LLC	CARDARELLI ANGELO	8.899
673		ARRCO LONG TERME D ACTIONS	CARDARELLI ANGELO	163.853
2264		ARRCO QUANT 1	CARDARELLI ANGELO	142.050
1215		ASHWOOD INVESTMENTS LIMITED	CARDARELLI ANGELO	6.310
2931		ASSOCIATION BIENF RETR POL VILLE MONTREA	CARDARELLI ANGELO	34.900
752		ASSURDIX	CARDARELLI ANGELO	326.901
59		AST BLKRK GLBL STR INT SAE PDDC	CARDARELLI ANGELO	17.571
63		AST BLKRK GLOBAL STRAT PT TE PDDG	CARDARELLI ANGELO	24.436
61		AST FRK K2 GAR PORT GLB EQ PDC8	CARDARELLI ANGELO	10.201
62		AST WELLINGTON MGMT REAL TR PDMU	CARDARELLI ANGELO	927
139		ASV RB EQ DEV MENKAR	CARDARELLI ANGELO	13.472
177		ATANDT UNION WELFARE BENEFIT TRUST	CARDARELLI ANGELO	36.755
451		ATLAS ENHANCED MASTER FUND	CARDARELLI ANGELO	616.038
452		ATLAS MASTER FUND LTD. - MLOY-ENERGY C/O BALYASNY ASSET MANAGEMENT LP	CARDARELLI ANGELO	105.537
773		ATOUT EUROLAND HAUT RENDEMENT	CARDARELLI ANGELO	122.036
774		ATOUT EUROLAND MIN VAR	CARDARELLI ANGELO	38.859
775		ATOUT EUROLAND RESTRUCTURATION	CARDARELLI ANGELO	290.856

ASSEMBLEA ORDINARIA

13 APRILE 2017

Segreteria Societaria - Ufficio Titoli



Unica convocazione

Esito della votazione sul punto 7

Determinazione del compenso del Presidente del Consiglio di Amministrazione e degli Amministratori

Elenco Favorevoli

SCHEDA	VPC	NOMINATIVO AZIONISTA	DELEGATO	NUMERO DI AZIONI TOTALE
776		ATOUT EUROLAND SELECT	CARDARELLI ANGELO	624.550
767		ATOUT EUROPE HAUT RENDEMENT	CARDARELLI ANGELO	8.670
768		ATOUT EUROPE RESTRUCTURATION	CARDARELLI ANGELO	26.382
769		ATOUT EUROPE SELECT	CARDARELLI ANGELO	108.612
770		ATOUT EUROPE SMART BETA	CARDARELLI ANGELO	37.408
782		ATOUT FRANCE SELECT	CARDARELLI ANGELO	318.168
756		ATOUT MODERATIONS	CARDARELLI ANGELO	128.785
2616		AUSTRALIAN CATHOLIC SUPERAN RETIREM FUND	CARDARELLI ANGELO	15.669
3280		AVIVA INVESTORS AVIVA INVESTORS LUXEMBOURG	CARDARELLI ANGELO	1.432.610
453		AVIVA INVESTORS INTERNATIONAL INDEX TRACKING FUND	CARDARELLI ANGELO	64.774
3104		AVIVA LIFE & PENSIONS UK LIMITED	CARDARELLI ANGELO	143.718
3105		AVIVA LIFE & PENSIONS UK LIMITED	CARDARELLI ANGELO	116.958
3106		AVIVA LIFE & PENSIONS UK LIMITED	CARDARELLI ANGELO	75.767
3111		AVIVA LIFE AND PENSIONS UK LIMITED	CARDARELLI ANGELO	388.056
3112		AVIVA LIFE AND PENSIONS UK LIMITED	CARDARELLI ANGELO	745.672
153		AWAF AWAC WELLINGTON	CARDARELLI ANGELO	69.217
2512		AXA GENERATION EQUILIBRE 2 FCPE	CARDARELLI ANGELO	195.000
2959		AXA INSURANCE LIMITED	CARDARELLI ANGELO	85.600
1059		AXA ROSENBERG EQUITY ALPHA TRUST	CARDARELLI ANGELO	11.200
2509		AXA VALEURS EURO	CARDARELLI ANGELO	345.000
1406		AXA WORLD FUNDS	CARDARELLI ANGELO	1.800.000
1407		AXA WORLD FUNDS	CARDARELLI ANGELO	21.951
1408		AXA WORLD FUNDS	CARDARELLI ANGELO	31.038

ASSEMBLEA ORDINARIA

13 APRILE 2017

Segreteria Societaria - Ufficio Titoli



Unica convocazione

Esito della votazione sul punto 7

Determinazione del compenso del Presidente del Consiglio di Amministrazione e degli Amministratori

Elenco Favorevoli

SCHEDA	VPC	NOMINATIVO AZIONISTA	DELEGATO	NUMERO DI AZIONI TOTALE
1409		AXA WORLD FUNDS	CARDARELLI ANGELO	900.000
1410		AXA WORLD FUNDS	CARDARELLI ANGELO	832.000
236		AZL INTERNATIONAL INDEX FUND	CARDARELLI ANGELO	347.675
9		AZL NFJ INTERNATIONAL VALUE FUND	CARDARELLI ANGELO	10.853
1756		BAE SYSTEMS PENSION FUNDS COMMON INVESTMENT FUND	CARDARELLI ANGELO	126.968
2758		BANCO CENTRAL DE TIMOR EST	CARDARELLI ANGELO	192.094
3056		BANCO CENTRAL DE TIMOR EST	CARDARELLI ANGELO	200.243
1824		BANK NEGARA MALAYSIA	CARDARELLI ANGELO	330.580
2976		BANK OF AMERICA NA	CARDARELLI ANGELO	296
128		BANK OF AMERICA OMNIBUS	CARDARELLI ANGELO	267
1802		BANK OF BOTSWANA	CARDARELLI ANGELO	61.269
1267		BANK OF KOREA	CARDARELLI ANGELO	131.920
1268		BANK OF KOREA	CARDARELLI ANGELO	108.897
2688		BANQUE PICTET & CIE SA	CARDARELLI ANGELO	27.388
2917		BAPTIST HEALTH SOUTH FLORIDA INC	CARDARELLI ANGELO	313.130
1919		BATTELLE MEMORIAL INSTITUTE	CARDARELLI ANGELO	20.400
2587		BAYVKA A4 FONDS	CARDARELLI ANGELO	35.003
1823		BEAT DRUGS FUND ASSOCIATION	CARDARELLI ANGELO	3.544
346		BELL ATLANTIC MASTER TRUST	CARDARELLI ANGELO	21.192
347		BELL ATLANTIC MASTER TRUST	CARDARELLI ANGELO	15.017
157		BELLSOUTH CORP RFA VEBA TRUST	CARDARELLI ANGELO	70.540
2996		BEST INVESTMENT CORPORATION	CARDARELLI ANGELO	16.335
3148		BF AND M LIFE INSURANCE COMPANY	CARDARELLI ANGELO	40.859

ASSEMBLEA ORDINARIA

13 APRILE 2017

Segreteria Societaria - Ufficio Titoli



Unica convocazione

Esito della votazione sul punto 7

Determinazione del compenso del Presidente del Consiglio di Amministrazione e degli Amministratori

Elenco Favorevoli

SCHEDA	VPC	NOMINATIVO AZIONISTA	DELEGATO	NUMERO DI AZIONI TOTALE
3145		BF AND M LIFE INSURANCE COMPANY LTD	CARDARELLI ANGELO	8.088
252		BFTF MFS INTERNATIONAL	CARDARELLI ANGELO	68.114
237		BGF FLEX MULTI ASSET GBL EQ PF	CARDARELLI ANGELO	9.084
238		BGF WORLD ENERGY FD NAT RES	CARDARELLI ANGELO	2.608.550
1524		BGI MSCI EAFE EQUITY INDEX NON-LENDABLE FUND B	CARDARELLI ANGELO	762.200
1525		BGI MSCI EMU IMI INDEX FUND B	CARDARELLI ANGELO	2.303
1523		BGI MSCI EUROPE EQUITY INDEX FUND B	CARDARELLI ANGELO	748.042
1271		BIMCOR GLOBAL EQUITY POOLED FUND	CARDARELLI ANGELO	72.391
1270		BIMCOR OVERSEAS POOLED FUND	CARDARELLI ANGELO	97.896
186		BLACKROCK ACWI USIMI	CARDARELLI ANGELO	740.404
118		BLACKROCK ALL CAP ENERGY RESOURCES	CARDARELLI ANGELO	142.496
1670		BLACKROCK AM DE AG FOR ISHARES EURO STOXX 50 UCITS ETF (DE)	CARDARELLI ANGELO	8.681.001
1671		BLACKROCK AM DE FOR ISHARES EURO STOXX UCITS ETF (DE)	CARDARELLI ANGELO	1.086.807
1672		BLACKROCK AM DE FOR ISHARES STOXX EUROPE 50 UCITS ETF (DE)	CARDARELLI ANGELO	175.290
1675		BLACKROCK AM DE FOR ISHARES STOXX EUROPE 600 UCITS ETF (DE)	CARDARELLI ANGELO	1.767.976
1673		BLACKROCK AM DE FOR ISHS STOXX EUROPE LARGE 200 UCITS ETF (DE)	CARDARELLI ANGELO	26.679
1681		BLACKROCK AM SCHWEIZ AG OBO BIFS WORLD EX SWITZ EQ INDEX FUND	CARDARELLI ANGELO	13.826
1506		BLACKROCK CDN MSCI EAFE EQUITY INDEX FUND	CARDARELLI ANGELO	816.479
1509		BLACKROCK CDN MSCI EAFE INDEX PLUS FUND	CARDARELLI ANGELO	19.111
1508		BLACKROCK CDN WORLD INDEX FUND	CARDARELLI ANGELO	83.095
13		BLACKROCK ENERGY AND RESOURCES TRUST	CARDARELLI ANGELO	533.450
3062		BLACKROCK FISSION INDEXED INTL EQUITY FD	CARDARELLI ANGELO	83.772
40		BLACKROCK GLBL OP VI FD OF BR VS FD	CARDARELLI ANGELO	17.025

ASSEMBLEA ORDINARIA

13 APRILE 2017

Segreteria Societaria - Ufficio Titoli



Unica convocazione

Esito della votazione sul punto 7

Determinazione del compenso del Presidente del Consiglio di Amministrazione e degli Amministratori

Elenco Favorevoli

SCHEDA	VPC	NOMINATIVO AZIONISTA	DELEGATO	NUMERO DI AZIONI TOTALE
14		BLACKROCK GLBL OPP EQUITY TRUST	CARDARELLI ANGELO	405.100
85		BLACKROCK GLOBAL FUNDS	CARDARELLI ANGELO	121.420
87		BLACKROCK GLOBAL FUNDS	CARDARELLI ANGELO	37.276
1421		BLACKROCK GLOBAL INDEX FUNDS	CARDARELLI ANGELO	86.674
1422		BLACKROCK GLOBAL INDEX FUNDS	CARDARELLI ANGELO	135.179
1515		BLACKROCK INDEX FUNDS INC.-BLACKROCK INTERNATIONAL INDEX FUND	CARDARELLI ANGELO	1.154.747
3239		BLACKROCK INDEX SELECTION FUND	CARDARELLI ANGELO	16.585
3240		BLACKROCK INDEX SELECTION FUND	CARDARELLI ANGELO	952.979
3241		BLACKROCK INDEX SELECTION FUND	CARDARELLI ANGELO	124.270
3242		BLACKROCK INDEX SELECTION FUND	CARDARELLI ANGELO	46.387
3243		BLACKROCK INDEX SELECTION FUND	CARDARELLI ANGELO	764.647
3061		BLACKROCK INDEXED ALL-COUNTRY EQUITY FUN	CARDARELLI ANGELO	12.471
1481		BLACKROCK INST TRUST CO NA INV FUNDSFOR EMPLOYEE BENEFIT TR	CARDARELLI ANGELO	3.897.449
1482		BLACKROCK INST TRUST CO NA INV FUNDSFOR EMPLOYEE BENEFIT TR	CARDARELLI ANGELO	760.031
1483		BLACKROCK INST TRUST CO NA INV FUNDSFOR EMPLOYEE BENEFIT TR	CARDARELLI ANGELO	272.700
1484		BLACKROCK INST TRUST CO NA INV FUNDSFOR EMPLOYEE BENEFIT TR	CARDARELLI ANGELO	45.700
1497		BLACKROCK INST TRUST CO NA INV FUNDSFOR EMPLOYEE BENEFIT TR	CARDARELLI ANGELO	8.298.008
1498		BLACKROCK INST TRUST CO NA INV FUNDSFOR EMPLOYEE BENEFIT TR	CARDARELLI ANGELO	196.165
1499		BLACKROCK INST TRUST CO NA INV FUNDSFOR EMPLOYEE BENEFIT TR	CARDARELLI ANGELO	34.064
1500		BLACKROCK INST TRUST CO NA INV FUNDSFOR EMPLOYEE BENEFIT TR	CARDARELLI ANGELO	2.450.759
1501		BLACKROCK INST TRUST CO NA INV FUNDSFOR EMPLOYEE BENEFIT TR	CARDARELLI ANGELO	235.502
1504		BLACKROCK INST TRUST CO NA INV FUNDSFOR EMPLOYEE BENEFIT TR	CARDARELLI ANGELO	4.406
1505		BLACKROCK INST TRUST CO NA INV FUNDSFOR EMPLOYEE BENEFIT TR	CARDARELLI ANGELO	19.745

ASSEMBLEA ORDINARIA

13 APRILE 2017

Segreteria Societaria - Ufficio Titoli



Unica convocazione

Esito della votazione sul punto 7

Determinazione del compenso del Presidente del Consiglio di Amministrazione e degli Amministratori

Elenco Favorevoli

SCHEDA	VPC	NOMINATIVO AZIONISTA	DELEGATO	NUMERO DI AZIONI TOTALE
1510		BLACKROCK INST TRUST CO NA INV FUNDSFOR EMPLOYEE BENEFIT TR	CARDARELLI ANGELO	360.755
1511		BLACKROCK INST TRUST CO NA INV FUNDSFOR EMPLOYEE BENEFIT TR	CARDARELLI ANGELO	4.283.482
1512		BLACKROCK INST TRUST CO NA INV FUNDSFOR EMPLOYEE BENEFIT TR	CARDARELLI ANGELO	280.140
1513		BLACKROCK INST TRUST CO NA INV FUNDSFOR EMPLOYEE BENEFIT TR	CARDARELLI ANGELO	311.281
1514		BLACKROCK INST TRUST CO NA INV FUNDSFOR EMPLOYEE BENEFIT TR	CARDARELLI ANGELO	15.224
3043		BLACKROCK INSTITUTIONAL JERSEY FUNDS	CARDARELLI ANGELO	21.033
3044		BLACKROCK INSTITUTIONAL POOLED FUND PLC	CARDARELLI ANGELO	2.286
3045		BLACKROCK INSTITUTIONAL POOLED FUND PLC	CARDARELLI ANGELO	53.202
3065		BLACKROCK INTERNATIONAL ALPHA TILTS FUND	CARDARELLI ANGELO	56.806
119		BLACKROCK INTERNATIONAL OPPORT	CARDARELLI ANGELO	716.800
44		BLACKROCK INTL GROWTH AND INCOME TST	CARDARELLI ANGELO	543.200
1528		BLACKROCK MSCI EUROPE EQUITY ESG SCREENED INDEX FUND B	CARDARELLI ANGELO	1.476
1529		BLACKROCK MSCI WORLD EQUITY ESG SCREENED INDEX FUND B	CARDARELLI ANGELO	245.566
1480		BLACKROCK MSCI WORLD INDEX FUND OF BLACKROCK FUNDS	CARDARELLI ANGELO	36.069
3053		BLACKROCK SCREEN WHOLE INDEXED INT EQ FD	CARDARELLI ANGELO	4.733
1419		BLACKROCK STRATEGIC FUNDS	CARDARELLI ANGELO	17.655
1420		BLACKROCK STRATEGIC FUNDS	CARDARELLI ANGELO	14.619
3068		BLACKROCK WHOLESALE INDEXED INTERNATIONAL	CARDARELLI ANGELO	190.542
117		BLK MANAGED VOL PF FD INTL EAFE	CARDARELLI ANGELO	20.415
324		BLL AQUIL LIFGLO3000 FMEN WHT INDFD	CARDARELLI ANGELO	445.545
106		BLL AQUILA LIFE EUROPEAN EQUITY	CARDARELLI ANGELO	5.617.885
113		BLL AQUILA LIFE FTSE RAFI DEVELOPED	CARDARELLI ANGELO	771.191
112		BLL AQUILA LIFE MSCI WORLD FUND	CARDARELLI ANGELO	399.551

ASSEMBLEA ORDINARIA

13 APRILE 2017

Segreteria Societaria - Ufficio Titoli



Unica convocazione

Esito della votazione sul punto 7

Determinazione del compenso del Presidente del Consiglio di Amministrazione e degli Amministratori

Elenco Favorevoli

SCHEDA	VPC	NOMINATIVO AZIONISTA	DELEGATO	NUMERO DI AZIONI TOTALE
110		BLL AQUILA LIFE OSEAS EQUITY FUND	CARDARELLI ANGELO	12.800
107		BLL ASCENT LIFE EUROPEAN	CARDARELLI ANGELO	30.898
111		BLL ASCENT LIFEENHANCED	CARDARELLI ANGELO	37.222
1916		BLUE SHIELD OF CALIFORNIA EMPLOYEES' RETIREMENT PLAN	CARDARELLI ANGELO	65.506
1901		BLUE SKY GROUP	CARDARELLI ANGELO	293.670
1902		BLUE SKY GROUP	CARDARELLI ANGELO	993
1702		BNY MELLON TR+DEP ATF ST. JAMES'S PLACE GLOBAL EQ UNIT TR	CARDARELLI ANGELO	178.208
219		BNYMTCIL LM MC GLBL RESOURCES FD	CARDARELLI ANGELO	31.942
331		BNYMTD BLK CONT EUR EQ TRCK FD INV	CARDARELLI ANGELO	1.728.141
332		BNYMTD BLK DYN DVSD GR PFFD ASSTALL	CARDARELLI ANGELO	11.203
330		BNYMTD BLK NAT RES GRWTH AND INC FD	CARDARELLI ANGELO	56.936
235		BNYMTD BLKGBLEQFD GBLEQHIGHPER	CARDARELLI ANGELO	66.250
116		BNYMTD FTF TEMPLETON GROWTH FUND	CARDARELLI ANGELO	129.563
239		BNYMTD RAMAM WORLD RECOVERY FUND	CARDARELLI ANGELO	113.400
328		BNYMTD RM GLOBAL HIGH ALPHA FUND	CARDARELLI ANGELO	40.300
371		BOARD OF PENSIONS OF THE EVANGELICAL LUTHERAN CHURCH IN AMERICA	CARDARELLI ANGELO	72.663
372		BOARD OF PENSIONS OF THE EVANGELICAL LUTHERAN CHURCH IN AMERICA	CARDARELLI ANGELO	45.779
374		BOARD OF PENSIONS OF THE EVANGELICAL LUTHERAN CHURCH IN AMERICA	CARDARELLI ANGELO	29.739
28		BOK KIC AAEQ 3	CARDARELLI ANGELO	32.250
31		BOK KIC GAEQ6	CARDARELLI ANGELO	71.718
156		BOPF TEMPLETON	CARDARELLI ANGELO	248.442
2613		BPCB DPF ECCLESTON G	CARDARELLI ANGELO	45.442
834		BPL	CARDARELLI ANGELO	462.243

ASSEMBLEA ORDINARIA

13 APRILE 2017

Segreteria Societaria - Ufficio Titoli



Unica convocazione

Esito della votazione sul punto 7

Determinazione del compenso del Presidente del Consiglio di Amministrazione e degli Amministratori

Elenco Favorevoli

SCHEDA	VPC	NOMINATIVO AZIONISTA	DELEGATO	NUMERO DI AZIONI TOTALE
109		BR GLOBAL OPP PORT EQUITY SLEEVE	CARDARELLI ANGELO	106.460
1222		BRANDES CANADA GLOBAL EQUITY UNIT TRUST	CARDARELLI ANGELO	39.700
1221		BRANDES CANADA INTERNATIONAL EQUITY UNIT TRUST	CARDARELLI ANGELO	696.317
1608		BRANDES GLOBAL BALANCED FUND	CARDARELLI ANGELO	22.616
978		BRANDES GLOBAL EQUITY FUND	CARDARELLI ANGELO	71.529
1610		BRANDES GLOBAL EQUITY FUND	CARDARELLI ANGELO	363.612
980		BRANDES GLOBAL EQUITY INCOME FUND	CARDARELLI ANGELO	1.585
1223		BRANDES GLOBAL OPPORTUNITIES FUND	CARDARELLI ANGELO	197.085
979		BRANDES GLOBAL OPPORTUNITIES VALUE FUND	CARDARELLI ANGELO	23.917
187		BRANDES GLOBALEQUITY	CARDARELLI ANGELO	1.109.370
1863		BRANDES INSTITUTIONAL EQUITY TRUST	CARDARELLI ANGELO	977.079
1864		BRANDES INSTITUTIONAL EQUITY TRUST	CARDARELLI ANGELO	136.484
1865		BRANDES INSTITUTIONAL EQUITY TRUST	CARDARELLI ANGELO	14.585
1866		BRANDES INSTITUTIONAL EQUITY TRUST	CARDARELLI ANGELO	38.809
1867		BRANDES INSTITUTIONAL EQUITY TRUST	CARDARELLI ANGELO	2.246
1547		BRANDES INSTITUTIONAL INTERNATIONAL EQUITY FUND	CARDARELLI ANGELO	886.545
1609		BRANDES INTERNATIONAL EQUITY FUND	CARDARELLI ANGELO	312.184
1063		BRANDES INVESTMENT FUNDS PLC	CARDARELLI ANGELO	262.383
1064		BRANDES INVESTMENT FUNDS PLC	CARDARELLI ANGELO	1.879.865
1956		BRANDES INVESTMENT PARTNERS, LP 401(K) PLAN	CARDARELLI ANGELO	17.395
1957		BRANDES INVESTMENT PARTNERS, LP 401(K) PLAN	CARDARELLI ANGELO	12.800
352		BRIDGE BUILDER INTERNATIONAL EQUITY FUND	CARDARELLI ANGELO	40.517
397		BRIDGE BUILDER INTERNATIONAL EQUITY FUND	CARDARELLI ANGELO	674.131

ASSEMBLEA ORDINARIA

13 APRILE 2017

Segreteria Societaria - Ufficio Titoli



Unica convocazione

Esito della votazione sul punto 7

Determinazione del compenso del Presidente del Consiglio di Amministrazione e degli Amministratori

Elenco Favorevoli

SCHEDA	VPC	NOMINATIVO AZIONISTA	DELEGATO	NUMERO DI AZIONI TOTALE
841		BRIDGEWATER PURE ALPHA TRADING COMPANY II, LTD	CARDARELLI ANGELO	920.523
856		BRIDGEWATER PURE ALPHA TRADING COMPANY II, LTD	CARDARELLI ANGELO	4.869.771
842		BRIDGEWATER TAILORED ALL WEATHER FUND, L.P	CARDARELLI ANGELO	912.233
1920		BRISTOL-MYERS SQUIBB COMPANY MASTER RETIREMENT TRUST	CARDARELLI ANGELO	63.341
2431		BROWN BROTHERS HARRIMAN + CO., BOSTON CUSTODIAN FOR BBHTSIA LOS ANGELES CAPITAL GL	CARDARELLI ANGELO	114.832
1695		BRUNEI INVESTMENT AGENCY	CARDARELLI ANGELO	51.242
1696		BRUNEI INVESTMENT AGENCY	CARDARELLI ANGELO	10.156
3178		BT EUROPEAN GROWTH FUND	CARDARELLI ANGELO	80.923
2778		BT WHOLESALE MULTI MANAG INTL SHARE FUND	CARDARELLI ANGELO	118.356
2878		BUREAU OF LABOR FUNDS- LABOR PENSION FUND	CARDARELLI ANGELO	123.246
2879		BUREAU OF LABOR FUNDS- LABOR PENSION FUND	CARDARELLI ANGELO	41.056
3113		BUREAU OF LABOR FUNDS- LABOR PENSION FUND	CARDARELLI ANGELO	138.092
2896		BUREAU OF LABOR FUNDS-LABOR INSURANCE FUND	CARDARELLI ANGELO	88.001
2897		BUREAU OF LABOR FUNDS-LABOR INSURANCE FUND	CARDARELLI ANGELO	76.065
3115		BUREAU OF LABOR FUNDS-LABOR INSURANCE FUND	CARDARELLI ANGELO	37.600
3125		BUREAU OF LABOR FUNDS-LABOR INSURANCE FUND	CARDARELLI ANGELO	29.639
3126		BUREAU OF LABOR FUNDS-LABOR INSURANCE FUND	CARDARELLI ANGELO	83.216
2880		BUREAU OF LABOR FUNDS-LABOR PENSION FUN	CARDARELLI ANGELO	65.564
2899		BUREAU OF LABOR FUNDS-LABOR PENSION FUN	CARDARELLI ANGELO	52.591
3114		BUREAU OF LABOR FUNDS-LABOR PENSION FUND	CARDARELLI ANGELO	27.742
1087		CAISSE DE DEPOT ET PLACEMENT DU QUEBEC	CARDARELLI ANGELO	3.337.358
1072		CALAMOS GLOBAL EQUITY FUND	CARDARELLI ANGELO	37.000
1917		CALIFORNIA PHYSICIANS SERVICE D/B/A BLUE SHIELD OF CALIFORNIA	CARDARELLI ANGELO	174.321

ASSEMBLEA ORDINARIA

13 APRILE 2017

Segreteria Societaria - Ufficio Titoli



Unica convocazione

Esito della votazione sul punto 7

Determinazione del compenso del Presidente del Consiglio di Amministrazione e degli Amministratori

Elenco Favorevoli

SCHEDA	VPC	NOMINATIVO AZIONISTA	DELEGATO	NUMERO DI AZIONI TOTALE
1305		CALIFORNIA STATE TEACHERS RETIREMENT SYSTEM	CARDARELLI ANGELO	109.496
1306		CALIFORNIA STATE TEACHERS RETIREMENT SYSTEM	CARDARELLI ANGELO	1.401.340
1307		CALIFORNIA STATE TEACHERS RETIREMENT SYSTEM	CARDARELLI ANGELO	1.677.977
1616		CALIFORNIA STATE TEACHERS RETIREMENT SYSTEM	CARDARELLI ANGELO	702.359
1617		CALIFORNIA STATE TEACHERS RETIREMENT SYSTEM	CARDARELLI ANGELO	1.200.502
1618		CALIFORNIA STATE TEACHERS RETIREMENT SYSTEM	CARDARELLI ANGELO	2.150.077
1959		CAMPBELL PENSION PLANS MASTER RETIREMENT TRUST	CARDARELLI ANGELO	49.312
863		CANADIAN PACIFIC RAILWAY COMPANY PENSION PLAN	CARDARELLI ANGELO	407.201
3247		CAPITAL INTERNATIONAL FUND	CARDARELLI ANGELO	49.060
2776		CAPITAL WORLD GROWTH & INCOME FUND INC	CARDARELLI ANGELO	7.405.300
2788		CARBON AWARE INTERNATIONAL SHARES FUND	CARDARELLI ANGELO	28.628
674		CARP - INDO	CARDARELLI ANGELO	133.002
2273		CASSETTE DIVERSIFIE	CARDARELLI ANGELO	62.849
1922		CATERPILLAR INC MASTER RETIREMENT TRUST	CARDARELLI ANGELO	631.809
1923		CATERPILLAR INC. GROUP INSURANCE PLAN TRUST	CARDARELLI ANGELO	42.287
1921		CATERPILLAR INVESTMENT TRUST	CARDARELLI ANGELO	212.852
466		CBOSC-CBGS-WGSS07	CARDARELLI ANGELO	54.136
96		CC COL EAFE Q UN 1	CARDARELLI ANGELO	10.600
95		CC COL EAFE Q UN 2	CARDARELLI ANGELO	14.200
1507		CDN ACWI ALPHA TILTS FUND	CARDARELLI ANGELO	19.408
2960		CENTRAL FINANCE BOARD METHODIST CHURCH	CARDARELLI ANGELO	13.100
1069		CENTRAL PROVIDENT FUND BOARD	CARDARELLI ANGELO	25.609
467		CFSIL - COLONIAL FIRST STATE GLOBAL ASSET MANAGEMENT MULTI SECTOR TRUST 1	CARDARELLI ANGELO	464

ASSEMBLEA ORDINARIA

13 APRILE 2017

Segreteria Societaria - Ufficio Titoli



Unica convocazione

Esito della votazione sul punto 7

Determinazione del compenso del Presidente del Consiglio di Amministrazione e degli Amministratori

Elenco Favorevoli

SCHEDA	VPC	NOMINATIVO AZIONISTA	DELEGATO	NUMERO DI AZIONI TOTALE
468		CFSIL RE COLONIAL FIRST STATE INVESTMENT FUND 10 CARDARELLI ANGELO		66.624
1831		CHES INTERNATIONAL PROPERTIES, LTD. CARDARELLI ANGELO		2.282
1805		CHEVRON MASTER PENSION TRUST CARDARELLI ANGELO		5.916
1806		CHEVRON MASTER PENSION TRUST CARDARELLI ANGELO		100.271
1807		CHEVRON UK PENSION PLAN CARDARELLI ANGELO		20.339
1924		CHILDREN'S HEALTHCARE OF ATLANTA, INC. CARDARELLI ANGELO		119.931
3052		CHINA LIFE INSURANCE (GROUP) COMPANY CARDARELLI ANGELO		5.708
3051		CHINA LIFE INSURANCE COMPANY LIMITED CARDARELLI ANGELO		69.249
1809		CHRISTIAN SCHOOL PENSION PLAN AND TRUST FUND CARDARELLI ANGELO		116.656
470		CHUNGHWA POST CO LTD CARDARELLI ANGELO		81.264
1852		CINDY SPRINGS, LLC CARDARELLI ANGELO		364
1853		CINDY SPRINGS, LLC CARDARELLI ANGELO		39.959
472		CITITRUST LTD CARDARELLI ANGELO		235.247
473		CITITRUST LTD CARDARELLI ANGELO		14.519
1573		CITY OF HIALEAH EMPLOYEES' RETIREMENT SYSTEM CARDARELLI ANGELO		30.031
1973		CITY OF LOS ANGELES FIRE AND POLICE PENSION PLAN CARDARELLI ANGELO		1.980.006
1974		CITY OF LOS ANGELES FIRE AND POLICE PENSION PLAN CARDARELLI ANGELO		136.718
1960		CITY OF MILWAUKEE EMPLOYEES RETIREMENT SYSTEM CARDARELLI ANGELO		727.539
1224		CITY OF NEW YORK GROUP TRUST CARDARELLI ANGELO		338.334
1225		CITY OF NEW YORK GROUP TRUST CARDARELLI ANGELO		295.239
1226		CITY OF NEW YORK GROUP TRUST CARDARELLI ANGELO		187.914
1615		CITY OF PROVIDENCE EMPLOYEES RETIREMENT SYSTEM CARDARELLI ANGELO		89.179
661		CL EPARGNE DYNAMIQUE CARDARELLI ANGELO		27.671

ASSEMBLEA ORDINARIA

13 APRILE 2017

Segreteria Societaria - Ufficio Titoli



Unica convocazione

Esito della votazione sul punto 7

Determinazione del compenso del Presidente del Consiglio di Amministrazione e degli Amministratori

Elenco Favorevoli

SCHEDA	VPC	NOMINATIVO AZIONISTA	DELEGATO	NUMERO DI AZIONI TOTALE
2705		CLAMOS GLOBAL FUNDS PUBLIC LIMITED	CARDARELLI ANGELO	5.100
3028		CM EUROPE ACTIONS	CARDARELLI ANGELO	74.224
2775		COINVEST LIMITED	CARDARELLI ANGELO	13.340
2277		COLISEE IFC 1	CARDARELLI ANGELO	180.000
1564		COLLEGE RETIREMENT EQUITIES FUND	CARDARELLI ANGELO	2.835.040
1565		COLLEGE RETIREMENT EQUITIES FUND	CARDARELLI ANGELO	452.138
478		COLONIAL FIRST STATE INVESTMENTS LIMITED.	CARDARELLI ANGELO	56.108
479		COLONIAL FIRST STATE INVESTMENTS LIMITED.	CARDARELLI ANGELO	537.670
480		COLONIAL FIRST STATE INVESTMENTS LIMITED.	CARDARELLI ANGELO	335.694
2040		COLONIAL FIRST STATE WHOLESALE INDEXED GLOBAL SHARE FUND	CARDARELLI ANGELO	126.769
2918		COLUMBIA CAPITAL ALLOCATION AGGRESSIVE P	CARDARELLI ANGELO	341
2919		COLUMBIA CAPITAL ALLOCATION AGGRESSIVE P	CARDARELLI ANGELO	489
2920		COLUMBIA CAPITAL ALLOCATION AGGRESSIVE P	CARDARELLI ANGELO	404
2916		COLUMBIA DIVIDEND OPPORTUNITY FUND	CARDARELLI ANGELO	2.723.861
3138		COLUMBIA GLOBAL STRATEGIC EQUITY FUND	CARDARELLI ANGELO	9.800
2921		COLUMBIA MULTI-ASSET INCOME FUND	CARDARELLI ANGELO	4.144
2927		COLUMBIA VARIABLE PORTF.-DIVIDEND OPPORT	CARDARELLI ANGELO	1.179.842
1757		COMBUSTION ENGINEERING 524(G) ASBESTOS PI TTRUST	CARDARELLI ANGELO	2.647
1637		COMMON TRUST ITALY FUND	CARDARELLI ANGELO	2.477.217
1071		COMMONFUND DIRECT SERIES LLC - CF T. ROWE PRICE EURO EQT SERIE	CARDARELLI ANGELO	509.346
2041		COMMONWEALTH GLOBAL SHARE FUND 29	CARDARELLI ANGELO	3.738
2017		COMMONWEALTH SUPERANN CORP ATF ARIA INVESTMENTS TR	CARDARELLI ANGELO	209.900
2762		CONNECTICUT GENERAL LIFE INSURANCE COMPA	CARDARELLI ANGELO	30.800

ASSEMBLEA ORDINARIA

13 APRILE 2017

Segreteria Societaria - Ufficio Titoli



Unica convocazione

Esito della votazione sul punto 7

Determinazione del compenso del Presidente del Consiglio di Amministrazione e degli Amministratori

Elenco Favorevoli

SCHEDA	VPC	NOMINATIVO AZIONISTA	DELEGATO	NUMERO DI AZIONI TOTALE
3057		CONNECTICUT GENERAL LIFE INSURANCE COMPA	CARDARELLI ANGELO	28.634
1502		CONNECTICUT GENERAL LIFE INSURANCE COMPANY	CARDARELLI ANGELO	9.576
1600		CONSOLIDATED EDISON RETIREMENT PLAN	CARDARELLI ANGELO	256.302
2749		CONSTRUCTION AND BUILDING UNIONS SUPERAN	CARDARELLI ANGELO	72.652
2291		CONSULTING GROUP CAPITAL MARK.	CARDARELLI ANGELO	54.364
276		CORNELL UNIVERSITY	CARDARELLI ANGELO	10.928
253		COUNTY EMPLOYEES ANNUITY AND BENEFIT FUND OF COOK COUNTY	CARDARELLI ANGELO	98.997
158		CP2F T ROWE PRICE EURO EQ	CARDARELLI ANGELO	85.364
303		CPA COP PSERS PSERS ACWI X US INDEX	CARDARELLI ANGELO	381.136
758		CPR EURO HIGH DIVIDEND	CARDARELLI ANGELO	57.813
760		CPR EUROLAND	CARDARELLI ANGELO	298.874
611		CPR INVEST-EUROPE SPECIAL SITUATIONS	CARDARELLI ANGELO	5.933
1925		CSAA INSURANCE EXCHANGE	CARDARELLI ANGELO	110.109
1962		CUMMINS INC. AND AFFILIATES COLLECTIVE INVESTMENT TRUST	CARDARELLI ANGELO	83.547
249		CWIF AEP RET TEMPLETON	CARDARELLI ANGELO	25.177
250		CWUF AEP UNION TEMPLETON	CARDARELLI ANGELO	54.277
576		CX GLOBAL EQUITIES LIMITED - GAMAGE	CARDARELLI ANGELO	13.816
225		CZ AANDELEN SSGA	CARDARELLI ANGELO	30.260
99		DAEC NQ SSGA TAX	CARDARELLI ANGELO	3.602
100		DAEC Q SSGA INTL TC	CARDARELLI ANGELO	4.231
2281		DARWIN DIVERSIFIE 60-80 ACTION	CARDARELLI ANGELO	11.686
2282		DARWIN DIVERSIFIE 80-100 ACTIO	CARDARELLI ANGELO	39.196
655		DASSAULT SYSTEM DYNAMIQUE	CARDARELLI ANGELO	16.479

ASSEMBLEA ORDINARIA

13 APRILE 2017

Segreteria Societaria - Ufficio Titoli



Unica convocazione

Esito della votazione sul punto 7

Determinazione del compenso del Presidente del Consiglio di Amministrazione e degli Amministratori

Elenco Favorevoli

SCHEDA	VPC	NOMINATIVO AZIONISTA	DELEGATO	NUMERO DI AZIONI TOTALE
2522		DEKA MASTER HAEK I	CARDARELLI ANGELO	141.477
2523		DEKA MASTER HAEK I	CARDARELLI ANGELO	53.908
2525		DEKA-RAB	CARDARELLI ANGELO	17.154
1083		DELUXE CORPORATION MASTER TRUST	CARDARELLI ANGELO	39.258
81		DEP QF SSGA NONUS EQUITY B1	CARDARELLI ANGELO	11.378
82		DEP QF SSGA NONUS EQUITY B2	CARDARELLI ANGELO	9.953
79		DEP QF SSGA NONUS EQUITY H1	CARDARELLI ANGELO	7.562
80		DEP QF SSGA NONUS EQUITY R2	CARDARELLI ANGELO	17.646
2096		DEUTSCHE BANK-OFFSHORE	CARDARELLI ANGELO	550.000
1562		DIGNITY HEALTH	CARDARELLI ANGELO	48.144
1563		DIGNITY HEALTH RETIREMENT PLAN TRUST	CARDARELLI ANGELO	49.902
965		DIOCESE OF ARLINGTON	CARDARELLI ANGELO	17.600
2284		DIVERSIFIE ACTIONS 50-65 DU CD	CARDARELLI ANGELO	15.033
242		DO1F DOMTAR TWEEDY BROWNE	CARDARELLI ANGELO	25.000
1833		DODDINGTON GLOBAL FUND LLC	CARDARELLI ANGELO	335.581
1927		DOMINION RESOURCES INC. MASTER TRUST	CARDARELLI ANGELO	128.641
229		DOW NL BRANDES	CARDARELLI ANGELO	251.443
2975		DPAM EQUITIES L	CARDARELLI ANGELO	245.000
254		DRXF FRANKLIN INTL	CARDARELLI ANGELO	82.839
351		DUKE ENERGY QUALIFIED NUCLEAR DECOMMISSIONING	CARDARELLI ANGELO	40.853
1834		DYNASTY INVEST, LTD	CARDARELLI ANGELO	4.959
1964		EAST BAY MUNICIPAL UTILITY DISTRICT	CARDARELLI ANGELO	91.629
610		EDMOND DE ROTHSCHILD ASSET MANAGEM.	CARDARELLI ANGELO	400.000

ASSEMBLEA ORDINARIA

13 APRILE 2017

Segreteria Societaria - Ufficio Titoli



Unica convocazione

Esito della votazione sul punto 7

Determinazione del compenso del Presidente del Consiglio di Amministrazione e degli Amministratori

Elenco Favorevoli

SCHEDA	VPC	NOMINATIVO AZIONISTA	DELEGATO	NUMERO DI AZIONI TOTALE
688		EDMOND DE ROTHSCHILD ASSET MANAGEMENT	CARDARELLI ANGELO	207.800
671		ELITE INTER-PHARMACIONS	CARDARELLI ANGELO	56.847
344		EMPLOYEES RETIREMENT SYSTEM OF THE STATE OF HAWAII	CARDARELLI ANGELO	14.395
396		ENERGY INSURANCE MUTUAL LIMITED	CARDARELLI ANGELO	16.358
654		EPARGNE EQUILIBRE FCPE	CARDARELLI ANGELO	27.642
657		EPARGNE PRUDENCE THALES	CARDARELLI ANGELO	55.630
601		EPSILON SGR S.P.A. - EPSILON MULTIASSET 3 ANNI DICEMBRE 2019	CARDARELLI ANGELO	77.525
600		EPSILON SGR S.P.A. - EPSILON MULTIASSET 3 ANNI MARZO 2020	CARDARELLI ANGELO	36.038
2793		EQ ADV. TRUST AXA INTL.CORE MANAGED VOLA	CARDARELLI ANGELO	167.600
3092		EQ ADV. TRUST AXA INTL.CORE MANAGED VOLA	CARDARELLI ANGELO	161.972
3088		EQ ADVISORS TRUST-AXA GLOBAL EQ MANAGED	CARDARELLI ANGELO	131.066
3122		EQ ADVISORS TRUST-AXA INTL.MANAGED VOLAT	CARDARELLI ANGELO	367.368
3094		EQ ADVISORS TRUST: EQ/PUTNAM INTERNA	CARDARELLI ANGELO	261.080
3101		EQ ADVISORS TST - ATM INTERNATIONAL MANA	CARDARELLI ANGELO	203.246
3087		EQ.ADVISORS TRUST - AXA TEMPLETON GLOBAL	CARDARELLI ANGELO	31.767
3091		EQ.ADVISORS TRUST - AXA TEMPLETON GLOBAL	CARDARELLI ANGELO	170.086
591		ERSEL ASSET MANAGEMENT SGR S.P.A. - FONDERSEL P.M.I.	CARDARELLI ANGELO	180.000
126		ESPS EDF EGS MFS	CARDARELLI ANGELO	49.069
2255		ETOILE ACTIONS FRANCE SELECTIO	CARDARELLI ANGELO	270.000
2251		ETOILE ACTIONS OPPORTUNITES	CARDARELLI ANGELO	54.107
2254		ETOILE ACTIONS RENDEMENT	CARDARELLI ANGELO	275.000
2285		ETOILE ENERGIE EUROPE	CARDARELLI ANGELO	160.189
2252		ETOILE GESTION	CARDARELLI ANGELO	184.572

ASSEMBLEA ORDINARIA

13 APRILE 2017

Segreteria Societaria - Ufficio Titoli



Unica convocazione

Esito della votazione sul punto 7

Determinazione del compenso del Presidente del Consiglio di Amministrazione e degli Amministratori

Elenco Favorevoli

SCHEDA	VPC	NOMINATIVO AZIONISTA	DELEGATO	NUMERO DI AZIONI TOTALE
2257		ETOILE GESTION	CARDARELLI ANGELO	25.892
2258		ETOILE MATIERES PREMIERES	CARDARELLI ANGELO	69.381
596		EURIZON CAPITAL SGR SPA - EURIZON AZIONI AREA EURO	CARDARELLI ANGELO	63.336
598		EURIZON CAPITAL SGR SPA - EURIZON AZIONI ITALIA	CARDARELLI ANGELO	1.492.199
599		EURIZON CAPITAL SGR SPA - EURIZON PROGETTO ITALIA 40	CARDARELLI ANGELO	51.803
597		EURIZON CAPITAL SGR SPA - EURIZON PROGETTO ITALIA 70	CARDARELLI ANGELO	55.720
1521		EURO EX-UK ALPHA TITLS FUND B	CARDARELLI ANGELO	24.147
2439		EUROPEAN EQUITY FUND OF KOKUSAI TRUST INTERTRUST TRUSTEES	CARDARELLI ANGELO	43.368
1531		EUROPEEX-CONTROVERSIAL WEAPONS EQUITY INDEX FUND B	CARDARELLI ANGELO	277.061
659		EVIAN A EQUILIBRE	CARDARELLI ANGELO	10.195
649		EVOLUTIS	CARDARELLI ANGELO	216.945
1763		EXELON CORPORATION DEF CONTRIBUTION RET PLANS MASTER TR	CARDARELLI ANGELO	137.878
1797		EXELON CORPORATION EMPLOYEES BENEFIT TRUST FOR MNG EMPL	CARDARELLI ANGELO	36.867
1799		EXELON CORPORATION NUCLEAR DECOMMISSION TRUST - NON TAX QUAL	CARDARELLI ANGELO	1.835
1798		EXELON CORPORATION PENSION MASTER RETIREMENT TRUST	CARDARELLI ANGELO	491.932
1762		EXELON PEACH BOTTOM UNIT 1 QUALIFIED FUND	CARDARELLI ANGELO	2.121
1697		FAMILY INVESTMENTS CHILD TRUST FUND	CARDARELLI ANGELO	71.835
1698		FAMILY INVESTMENTS GLOBAL ICVC FAMILY BALANCED INT FUND	CARDARELLI ANGELO	62.276
1862		FCM INTERNATIONAL LLC	CARDARELLI ANGELO	4.457
2484		FCP AG2R LA MONDIALE ACT EUROPE ISR	CARDARELLI ANGELO	430.000
2478		FCP ALM ACTIONS EURO	CARDARELLI ANGELO	2.242.301
748		FCP AMUNDI ACTIONS EUROPE ISR	CARDARELLI ANGELO	277.145
786		FCP AMUNDI ACTIONS RESSOURCES NATURELLES	CARDARELLI ANGELO	199.825

ASSEMBLEA ORDINARIA

13 APRILE 2017

Segreteria Societaria - Ufficio Titoli



Unica convocazione

Esito della votazione sul punto 7

Determinazione del compenso del Presidente del Consiglio di Amministrazione e degli Amministratori

Elenco Favorevoli

SCHEDA	VPC	NOMINATIVO AZIONISTA	DELEGATO	NUMERO DI AZIONI TOTALE
746		FCP AMUNDI ACTIONS RESTRUCTURATIONS	CARDARELLI ANGELO	180.424
762		FCP AMUNDI ETF MSCI EUROPE EX EMU PEA UCITS ETF	CARDARELLI ANGELO	959.589
682		FCP AMUNDI HORIZON	CARDARELLI ANGELO	155.641
650		FCP AMUNDI PULSACTIONS	CARDARELLI ANGELO	380.878
747		FCP AMUNDI SELECT EURO	CARDARELLI ANGELO	193.145
2656		FCP ARPEGE ACTIONS	CARDARELLI ANGELO	22.500
3212		FCP ASTORG CROISSANCE EMERGING	CARDARELLI ANGELO	84.517
3210		FCP ASTORG FLEXIBLE ALLOCATION	CARDARELLI ANGELO	63.617
3211		FCP ASTORG TUNNEL STX	CARDARELLI ANGELO	204.266
690		FCP AUDIENS ACTIONS INTERNATIONALES	CARDARELLI ANGELO	100.000
2666		FCP AVENIR ALIZES	CARDARELLI ANGELO	1.763
3039		FCP BRONGNIART PATRIMOINE	CARDARELLI ANGELO	68.000
3027		FCP BRONGNIART RENDEMENT	CARDARELLI ANGELO	250.000
2639		FCP BROUARDEL AVENIR	CARDARELLI ANGELO	4.200
2489		FCP CALCIUM QUANT	CARDARELLI ANGELO	41.809
2674		FCP CAPSUGEL	CARDARELLI ANGELO	3.000
2673		FCP CH RIVER LABORATOIRES FRANCE	CARDARELLI ANGELO	3.230
3033		FCP CM ACTIONS EURO	CARDARELLI ANGELO	212.319
2667		FCP CM FRANCE ACTIONS	CARDARELLI ANGELO	965.404
766		FCP COLOMBES 6	CARDARELLI ANGELO	84.968
763		FCP CPR PROGRES DURABLE EUROPE	CARDARELLI ANGELO	4.594
2685		FCP CRYOSTAR FRANCE	CARDARELLI ANGELO	560
2660		FCP DAY SOLVAY	CARDARELLI ANGELO	9.900

ASSEMBLEA ORDINARIA

13 APRILE 2017

Segreteria Societaria - Ufficio Titoli



Unica convocazione

Esito della votazione sul punto 7

Determinazione del compenso del Presidente del Consiglio di Amministrazione e degli Amministratori

Elenco Favorevoli

SCHEDA	VPC	NOMINATIVO AZIONISTA	DELEGATO	NUMERO DI AZIONI TOTALE
2657		FCP DEPRAT RENDEMENT	CARDARELLI ANGELO	11.000
2634		FCP DIATEC	CARDARELLI ANGELO	4.400
645		FCP ECUREUIL RETRAITE EURO ACTIONS 4	CARDARELLI ANGELO	95.000
711		FCP ECUREUIL RETRAITE EURO ACTIONS 4	CARDARELLI ANGELO	6.000
646		FCP EDMOND DE ROTHSCHILD EURO LEADERS	CARDARELLI ANGELO	483.700
647		FCP EDMOND DE ROTHSCHILD TRICOLORE RENDEMENT	CARDARELLI ANGELO	922.000
2644		FCP ES GESTION EQUILIBRE	CARDARELLI ANGELO	146.470
2645		FCP ES TEMPERE	CARDARELLI ANGELO	21.000
2683		FCP ESSO DIVERSIFIE	CARDARELLI ANGELO	40.000
2646		FCP EURO CONVICTIONS	CARDARELLI ANGELO	20.000
2682		FCP EUROP ASSISTANCE DIVERSIFIE	CARDARELLI ANGELO	1.290
2684		FCP EUROP ASSISTANCE DIVERSIFIE	CARDARELLI ANGELO	2.000
672		FCP FDRN AMUNDI	CARDARELLI ANGELO	48.494
2643		FCP GAILLON 130/30	CARDARELLI ANGELO	17.080
3037		FCP GAILLON NATURAL RESOURCES	CARDARELLI ANGELO	17.500
3035		FCP GAILLON RENDEMENT	CARDARELLI ANGELO	211.053
3216		FCP GAN EUROSTRATEGIE	CARDARELLI ANGELO	29.844
3213		FCP GAN FRANCE SELECT	CARDARELLI ANGELO	26.299
3215		FCP GROUPAMA AAEXA	CARDARELLI ANGELO	19.985
3214		FCP GROUPAMA DEPANDANCE	CARDARELLI ANGELO	8.711
2679		FCP GROUPE FORD FRANCE	CARDARELLI ANGELO	6.070
677		FCP ICARE	CARDARELLI ANGELO	38.511
2647		FCP JCD FIVE	CARDARELLI ANGELO	3.700

ASSEMBLEA ORDINARIA

13 APRILE 2017

Segreteria Societaria - Ufficio Titoli



Unica convocazione

Esito della votazione sul punto 7

Determinazione del compenso del Presidente del Consiglio di Amministrazione e degli Amministratori

Elenco Favorevoli

SCHEDA	VPC	NOMINATIVO AZIONISTA	DELEGATO	NUMERO DI AZIONI TOTALE
2669		FCP JET SERVICES 0291	CARDARELLI ANGELO	8.425
2635		FCP JPA	CARDARELLI ANGELO	4.200
2506		FCP KLESIA A DIVERSIFIE	CARDARELLI ANGELO	99.000
670		FCP LCF PHARMA INTERNATIONAL	CARDARELLI ANGELO	86.510
2632		FCP LES TROIS FONTAINES	CARDARELLI ANGELO	3.200
2677		FCP METSO MINERALS	CARDARELLI ANGELO	2.870
3209		FCP MICHELET UK TUNNEL	CARDARELLI ANGELO	10.527
2640		FCP MONELLAS	CARDARELLI ANGELO	1.600
2636		FCP OFFENSIF AIR LIQUIDE EXPANS	CARDARELLI ANGELO	17.590
3217		FCP PARIS VAL DE LOIRE ACTIONS EURO	CARDARELLI ANGELO	34.812
689		FCP PORTFOLIO LCR ACTIONS	CARDARELLI ANGELO	37.463
2652		FCP PYRENEES GLOBAL	CARDARELLI ANGELO	5.600
652		FCP RSI EURO P	CARDARELLI ANGELO	122.974
676		FCP RSI EURO P	CARDARELLI ANGELO	409.087
2471		FCP SAINT MARTIN N1	CARDARELLI ANGELO	110.713
2507		FCP SAKKARAH 7	CARDARELLI ANGELO	56.422
2655		FCP SERENIS ALLEGRO 1120	CARDARELLI ANGELO	20.000
2654		FCP SERENIS ALLEGRO 1122	CARDARELLI ANGELO	10.000
3026		FCP TRANSAT PATRIMOINE 2	CARDARELLI ANGELO	130.000
3030		FCP UNION EUROPE	CARDARELLI ANGELO	607.600
3032		FCP UNION FRANCE	CARDARELLI ANGELO	174.081
3036		FCP UNION LONG SHORT EUROPE	CARDARELLI ANGELO	12.834
675		FCP VILLIERS ALLEGRO	CARDARELLI ANGELO	247.490

ASSEMBLEA ORDINARIA

13 APRILE 2017

Segreteria Societaria - Ufficio Titoli



Unica convocazione

Esito della votazione sul punto 7

Determinazione del compenso del Presidente del Consiglio di Amministrazione e degli Amministratori

Elenco Favorevoli

SCHEDA	VPC	NOMINATIVO AZIONISTA	DELEGATO	NUMERO DI AZIONI TOTALE
2658	FCPE	ACCOR DIVERSIFIE	CARDARELLI ANGELO	7.800
666	FCPE	AMUNDI LABEL DYNAMIQUE	CARDARELLI ANGELO	74.350
658	FCPE	AMUNDI LABEL EQUILIBRE	CARDARELLI ANGELO	81.825
665	FCPE	AMUNDI LABEL PRUDENCE	CARDARELLI ANGELO	52.121
759	FCPE	AMUNDI PREM PATRIMOINE	CARDARELLI ANGELO	157.075
754	FCPE	AMUNDI RESA ACTIONS EURO	CARDARELLI ANGELO	326.111
755	FCPE	AMUNDI RESA ACTIONS EUROPE	CARDARELLI ANGELO	164.985
753	FCPE	AMUNDI RESA ACTIONS FRANCE	CARDARELLI ANGELO	184.587
757	FCPE	AMUNDI RESA ESG ACTIONS EURO	CARDARELLI ANGELO	569.834
2663	FCPE	AREVA ACTIONS	CARDARELLI ANGELO	34.827
2511	FCPE	AXA GENERATION EUROPE ACTIONS	CARDARELLI ANGELO	183.687
2642	FCPE	BARCLAYS DIVERIFIE ACTIONS	CARDARELLI ANGELO	10.000
2648	FCPE	COFACE	CARDARELLI ANGELO	4.000
2638	FCPE	CONVERGENCE ACTIONS EUROPE	CARDARELLI ANGELO	200
656	FCPE	DYNAMIQUE JAS HENNESSY & CO	CARDARELLI ANGELO	6.239
2637	FCPE	FONCIL	CARDARELLI ANGELO	13.110
2651	FCPE	GROUPE SAMSE	CARDARELLI ANGELO	10.000
648	FCPE	JUNON ACTIONS OBLIGATIONS	CARDARELLI ANGELO	58.683
2676	FCPE	PIPE LINE SUD EUROPEEN	CARDARELLI ANGELO	3.000
691	FCPE	SAIPEM ACTIONS	CARDARELLI ANGELO	6.000
2659	FCPE	SERENIS MEZZO 1112	CARDARELLI ANGELO	3.900
678	FCPE	TECHNIP DYNAMIQUE	CARDARELLI ANGELO	21.304
679	FCPE	TECHNIP EQUILIBRE	CARDARELLI ANGELO	21.663

ASSEMBLEA ORDINARIA

13 APRILE 2017

Segreteria Societaria - Ufficio Titoli



Unica convocazione

Esito della votazione sul punto 7

Determinazione del compenso del Presidente del Consiglio di Amministrazione e degli Amministratori

Elenco Favorevoli

SCHEDA	VPC	NOMINATIVO AZIONISTA	DELEGATO	NUMERO DI AZIONI TOTALE
2670		FCPE THALES AVIONICS	CARDARELLI ANGELO	4.650
2508		FCPE TOTAL ACTIONS EUROPEENNES	CARDARELLI ANGELO	440.000
2649		FCP_CAGNI	CARDARELLI ANGELO	11.500
818		FDA 18 ACTIONS	CARDARELLI ANGELO	55.526
771		FDC A2 POCHE TITRES	CARDARELLI ANGELO	81.097
2283		FDJ ACTIONS EURO	CARDARELLI ANGELO	36.573
147		FEDERATED INTERNATIONAL LEADERS FD	CARDARELLI ANGELO	1.675.000
3235		FEDERATED UNIT TRUST	CARDARELLI ANGELO	26.400
3236		FEDERATED UNIT TRUST	CARDARELLI ANGELO	249.000
3237		FEDERATED UNIT TRUST	CARDARELLI ANGELO	250.800
3238		FEDERATED UNIT TRUST	CARDARELLI ANGELO	142.300
1836		FIDDLER PARTNERS LLC	CARDARELLI ANGELO	1.864
2436		FIDELITY GROUP TRUST FOR EMPLOYEE BENEFIT	CARDARELLI ANGELO	966.200
2925		FIDELITY INVESTMENTS MONEY MANAGEMENT INC	CARDARELLI ANGELO	270
1099		FIDELITY NORTHSTAR FUND	CARDARELLI ANGELO	2.200.000
2422		FIDELITY PURITAN TF LOW PRICE STOCK FUND	CARDARELLI ANGELO	7.791.800
969		FIDELITY RUTLAND SQUARE TR II: STRAT ADV INT MULTI-MANAGER F	CARDARELLI ANGELO	9.023
970		FIDELITY RUTLAND SQUARETRUST II: STRATEGIC ADVISERS INT F	CARDARELLI ANGELO	883.777
1965		FIREMEN'S ANNUITY & BENEFIT FUND OF CHICAGO	CARDARELLI ANGELO	117.318
1713		FIRST STATE INVESTMENTS ICVC-FIRST STATE DIVERSIFIED GROWTH F	CARDARELLI ANGELO	334
204		FITZPATRICK NONQUALIFIED FUND	CARDARELLI ANGELO	26.862
2795		FLEXSHARES MORNINGSTAR DEVELOPED MARKETS EX-US FACTOR TILT INDEX FUND	CARDARELLI ANGELO	67.860
2800		FLEXSHARES MORNINGSTAR GLOBAL UPSTREAM N	CARDARELLI ANGELO	2.256.606

ASSEMBLEA ORDINARIA

13 APRILE 2017

Segreteria Societaria - Ufficio Titoli



Unica convocazione

Esito della votazione sul punto 7

Determinazione del compenso del Presidente del Consiglio di Amministrazione e degli Amministratori

Elenco Favorevoli

SCHEDA	VPC	NOMINATIVO AZIONISTA	DELEGATO	NUMERO DI AZIONI TOTALE
343		FLORIDA BIRTH RELATED NEUROLOGICAL INJURY COMPENSATION ASSOCIATION	CARDARELLI ANGELO	46.213
1262		FLOURISH INVESTMENT CORPORATION	CARDARELLI ANGELO	1.445.256
1263		FLOURISH INVESTMENT CORPORATION	CARDARELLI ANGELO	1.117.491
1266		FLOURISH INVESTMENT CORPORATION	CARDARELLI ANGELO	823.867
432		FOCUSED SICAV GLOBAL EQUITY STRATEGY (USD)	CARDARELLI ANGELO	7.270
607		FONDACO ROMA EURO BALANCED CORE	CARDARELLI ANGELO	948
612		FONDAZIONE ROMA GLOB EQUITY SATELLITE II	CARDARELLI ANGELO	122.100
613		FONDAZIONE ROMA SIF - EQUITY SLEEV	CARDARELLI ANGELO	16.525
2515		FONDS DE RESERVE POUR LES RETRAITES	CARDARELLI ANGELO	166.172
1765		FORD MOTOR COMPANY DEFINED BENEFIT MASTER TRUST	CARDARELLI ANGELO	59.768
1766		FORD MOTOR COMPANY DEFINED BENEFIT MASTER TRUST	CARDARELLI ANGELO	53.460
1989		FORD MOTOR COMPANY OF CANADA, LIMITED PENSION TRUST	CARDARELLI ANGELO	25.680
3084		FRANKLIN T.VARIABLE INS.PROD.FOREIGN VIP	CARDARELLI ANGELO	1.331.279
26		FRANKLIN TEMP SINOAM GLB GRW FD	CARDARELLI ANGELO	44.820
3259		FRANKLIN TEMPLETON INVESTMENT FUNDS	CARDARELLI ANGELO	191.198
3260		FRANKLIN TEMPLETON INVESTMENT FUNDS	CARDARELLI ANGELO	20.811
3261		FRANKLIN TEMPLETON INVESTMENT FUNDS	CARDARELLI ANGELO	305.700
3262		FRANKLIN TEMPLETON INVESTMENT FUNDS	CARDARELLI ANGELO	362.081
3263		FRANKLIN TEMPLETON INVESTMENT FUNDS	CARDARELLI ANGELO	1.098.277
3264		FRANKLIN TEMPLETON INVESTMENT FUNDS	CARDARELLI ANGELO	506.632
3265		FRANKLIN TEMPLETON INVESTMENT FUNDS	CARDARELLI ANGELO	7.413.009
3266		FRANKLIN TEMPLETON INVESTMENT FUNDS	CARDARELLI ANGELO	546.906
3271		FRANKLIN TEMPLETON INVESTMENT FUNDS	CARDARELLI ANGELO	1.099.378

ASSEMBLEA ORDINARIA

13 APRILE 2017

Segreteria Societaria - Ufficio Titoli



Unica convocazione

Esito della votazione sul punto 7

Determinazione del compenso del Presidente del Consiglio di Amministrazione e degli Amministratori

Elenco Favorevoli

SCHEDA	VPC	NOMINATIVO AZIONISTA	DELEGATO	NUMERO DI AZIONI TOTALE
3272		FRANKLIN TEMPLETON INVESTMENT FUNDS	CARDARELLI ANGELO	34.985
3273		FRANKLIN TEMPLETON INVESTMENT FUNDS	CARDARELLI ANGELO	649.765
3156		FRANKLIN TEMPLETON SHARIAH FUNDS 8A	CARDARELLI ANGELO	56.528
3085		FRANKLIN TEMPLETON VARIAB. INSURANCE	CARDARELLI ANGELO	1.404.583
3152		FRIENDS LIFE AND PENSIONS LIMITED	CARDARELLI ANGELO	39.490
1708		FRIENDS LIFE LIMITED	CARDARELLI ANGELO	208.666
1709		FRIENDS LIFE LIMITED	CARDARELLI ANGELO	284.700
869		FRONTIERS INTERNATIONAL EQUITY POOL	CARDARELLI ANGELO	23.529
2797		FUNDACAO CALOUSTE GULBENKIAN	CARDARELLI ANGELO	66.216
1999		FUTURE FUND BOARD OF GUARDIANS FOR AND ON BEHALF OF FUTURE F	CARDARELLI ANGELO	368.819
3144		Friends Life Limited	CARDARELLI ANGELO	49.350
3147		Friends Life Limited	CARDARELLI ANGELO	8.008
2759		GAMMA EMIRATES INVESTMENT L.L.C. EM	CARDARELLI ANGELO	6.821
2003		GARD COMMON CONTRACTUAL FUND	CARDARELLI ANGELO	24.581
1640		GE INVESTMENTS FUNDS, INC. - TOTAL RETURN FUND	CARDARELLI ANGELO	83.853
1811		GENERAL PENSION AND SOCIAL SECURITY AUTHORITY	CARDARELLI ANGELO	75.814
1812		GENERAL PENSION AND SOCIAL SECURITY AUTHORITY	CARDARELLI ANGELO	96.840
2374		GENERALI INVESTMENTS EUROPE SPA SGR	CARDARELLI ANGELO	854.382
2370		GENERALI INVESTMENTS LUXEMBURG S.A.	CARDARELLI ANGELO	1.051.014
3219		GENERALI INVESTMENTS LUXEMBURG S.A.	CARDARELLI ANGELO	19.278
1252		GEUT PAN EUROPEAN EQUITY INDEX FUND	CARDARELLI ANGELO	149.813
1396		GLOBAL ADVANTAGE FUNDS - MAJOR MARKETS TEILFONDS	CARDARELLI ANGELO	46.759
1526		GLOBAL ALPHA TILTS FUND B	CARDARELLI ANGELO	5.442

ASSEMBLEA ORDINARIA

13 APRILE 2017

Segreteria Societaria - Ufficio Titoli



Unica convocazione

Esito della votazione sul punto 7

Determinazione del compenso del Presidente del Consiglio di Amministrazione e degli Amministratori

Elenco Favorevoli

SCHEDA	VPC	NOMINATIVO AZIONISTA	DELEGATO	NUMERO DI AZIONI TOTALE
1533		GLOBAL EX US ALPHA TILTS FUND B	CARDARELLI ANGELO	19.477
1518		GLOBAL MULTI-CAP EQUITY FUND B	CARDARELLI ANGELO	10.620
2450		GLOBAL X SCIENTIFIC BETA EUROPE ETF	CARDARELLI ANGELO	1.275
97		GNPF COL EAFE GINNA Q	CARDARELLI ANGELO	12.400
1114		GOLDMAN SACHS PROFIT SHARING MASTER TRUST	CARDARELLI ANGELO	69.235
999		GOLDMAN SACHS TRUST II - MULTI-MANAGER INTERNL EQUITY FUND	CARDARELLI ANGELO	42.830
1261		GOV OF HM THE SULTAN AND YANG DI-PERTUAN OF BRUNEI DARUSSALAM	CARDARELLI ANGELO	121.155
1911		GOVERNMENT EMPLOYEES SUPERANNUATION BOARD	CARDARELLI ANGELO	46.549
1687		GOVERNMENT INSTITUTIONS PENSION FUND	CARDARELLI ANGELO	64.407
435		GOVERNMENT OF NORWAY	CARDARELLI ANGELO	66.152.045
436		GOVERNMENT OF NORWAY	CARDARELLI ANGELO	263.319
2832		GOVERNMENT SUPERANNUATION FUND	CARDARELLI ANGELO	247.800
267		GR LDGE MASONS OF CALIF TEMPLETON	CARDARELLI ANGELO	60.664
686		GRD 18 ACTIONS	CARDARELLI ANGELO	1.729.656
653		GRD ACTIONS ZONE EURO	CARDARELLI ANGELO	157.675
43		GREAT WEST MFS INTERNATIONAL GR FD	CARDARELLI ANGELO	212.890
1837		GRIFFIN FAMILY TRUST	CARDARELLI ANGELO	72.183
811		GROUPAMA ASSET MANAGEMENT	CARDARELLI ANGELO	63.731
78		GSK TEMPLETON	CARDARELLI ANGELO	161.550
2744		H.E.S.T. AUSTRALIA LIMITED	CARDARELLI ANGELO	60.481
2745		H.E.S.T. AUSTRALIA LIMITED	CARDARELLI ANGELO	46.740
2748		H.E.S.T. AUSTRALIA LIMITED	CARDARELLI ANGELO	13.980
2750		H.E.S.T. AUSTRALIA LIMITED	CARDARELLI ANGELO	32.574

ASSEMBLEA ORDINARIA

13 APRILE 2017

Segreteria Societaria - Ufficio Titoli



Unica convocazione

Esito della votazione sul punto 7

Determinazione del compenso del Presidente del Consiglio di Amministrazione e degli Amministratori

Elenco Favorevoli

SCHEDA	VPC	NOMINATIVO AZIONISTA	DELEGATO	NUMERO DI AZIONI TOTALE
1900		HAGFORS LIMITED	CARDARELLI ANGELO	28.663
2269		HALEVY A2	CARDARELLI ANGELO	141.880
751		HARMO PLACEMENT 2	CARDARELLI ANGELO	63.315
1129		HARTFORD HEALTHCARE CORP DEFINED BENEFIT MASTER TR AGREEMENT	CARDARELLI ANGELO	11.913
1128		HARTFORD HEALTHCARE ENDOWMENT LLC	CARDARELLI ANGELO	16.142
1124		HARTFORD INTERNATIONAL EQUITY FUND	CARDARELLI ANGELO	20.792
1212		HARTFORD LIFE INSURANCE COMPANY	CARDARELLI ANGELO	29.270
2915		HARTFORD LIFE INSURANCE COMPANY	CARDARELLI ANGELO	63.286
1123		HARTFORD REAL TOTAL RETURN FUND	CARDARELLI ANGELO	6.349
956		HC CAPITAL TRUST THE COMMODITY RETURNS STRATEGY PORTFOLIO	CARDARELLI ANGELO	265.822
318		HEINZ PENSION PLAN FT	CARDARELLI ANGELO	192.446
1175		HENKEL OF AMERICA MASTER RETIREMENT TRUST	CARDARELLI ANGELO	24.010
214		HGHF HGHLD EQ FRTRPLTN LLC	CARDARELLI ANGELO	368.837
215		HGHF HGHLD PBINF WLNGTN	CARDARELLI ANGELO	81.050
216		HIGF HGHLD EQ FRTEMPLETON	CARDARELLI ANGELO	228.609
217		HIGF HGHLD PBINF WLGTN CF	CARDARELLI ANGELO	43.448
1827		HONG KONG SAR GOVERNMENT EXCHANGE FUND	CARDARELLI ANGELO	2.098.770
1828		HONG KONG SAR GOVERNMENT EXCHANGE FUND	CARDARELLI ANGELO	409.219
1258		HONG KONG SPECIAL ADMINISTRATIVE REGION GOVERNMENT-EXCHANGE F	CARDARELLI ANGELO	164.458
1825		HOSPITAL AUTHORITY PROVIDENT FUND SCHEME	CARDARELLI ANGELO	391.568
282		HRMF MFS INSTITUTIONAL AD	CARDARELLI ANGELO	56.952
1779		HRW TESTAMENTARY TRUST NO 1	CARDARELLI ANGELO	22.438
1791		HRW TESTAMENTARY TRUST NO 2	CARDARELLI ANGELO	14.883

ASSEMBLEA ORDINARIA

13 APRILE 2017

Segreteria Societaria - Ufficio Titoli



Unica convocazione

Esito della votazione sul punto 7

Determinazione del compenso del Presidente del Consiglio di Amministrazione e degli Amministratori

Elenco Favorevoli

SCHEDA	VPC	NOMINATIVO AZIONISTA	DELEGATO	NUMERO DI AZIONI TOTALE
1778		HRW TESTAMENTARY TRUST NO 3	CARDARELLI ANGELO	17.512
1788		HRW TESTAMENTARY TRUST NO 4	CARDARELLI ANGELO	12.948
1794		HRW TESTAMENTARY TRUST NO 5	CARDARELLI ANGELO	7.161
1787		HRW TESTAMENTARY TRUST NO 6	CARDARELLI ANGELO	14.061
1781		HRW TESTAMENTARY TRUST NO. 10	CARDARELLI ANGELO	15.313
1786		HRW TESTAMENTARY TRUST NO. 11	CARDARELLI ANGELO	16.626
1795		HRW TESTAMENTARY TRUST NO. 12	CARDARELLI ANGELO	22.162
1792		HRW TESTAMENTARY TRUST NO. 7	CARDARELLI ANGELO	18.044
1790		HRW TESTAMENTARY TRUST NO. 8	CARDARELLI ANGELO	11.282
1789		HRW TESTAMENTARY TRUST NO. 9	CARDARELLI ANGELO	15.203
1782		HRW TRUST NO 1 UAD 01/17/03	CARDARELLI ANGELO	13.723
1780		HRW TRUST NO 2 UAD 01/17/03	CARDARELLI ANGELO	16.027
1796		HRW TRUST NO 3 UAD 01/17/03	CARDARELLI ANGELO	11.924
1793		HRW TRUST NO 4 UAD 01/17/03	CARDARELLI ANGELO	10.687
1813		HSBC - NORTH AMERICA (U.S.) PENSION TRUST	CARDARELLI ANGELO	197.575
1700		HSBC AS TRUSTEE FOR SSGA EUROPE EX UK EQUITY TRACKER FUND	CARDARELLI ANGELO	1.783.592
2997		HSBC GROUP HONG KONG LOCAL STAFF RETIREMENT BENEFIT SCHEME	CARDARELLI ANGELO	9.585
1931		HUBBELL INCORPORATED MASTER PENSION TRUST	CARDARELLI ANGELO	3.432
710		I.2.C. ACTIONS	CARDARELLI ANGELO	144.000
269		IADF WELLMARK SD TMLTN INTL	CARDARELLI ANGELO	28.938
268		IADF WELLMARK TEMPLETON INTERNATIONAL	CARDARELLI ANGELO	56.720
1552		IBM 401K PLUS PLAN	CARDARELLI ANGELO	404.107
2914		IBM PERSONAL PENSION PLAN TRUST	CARDARELLI ANGELO	73.986

ASSEMBLEA ORDINARIA

13 APRILE 2017

Segreteria Societaria - Ufficio Titoli



Unica convocazione

Esito della votazione sul punto 7

Determinazione del compenso del Presidente del Consiglio di Amministrazione e degli Amministratori

Elenco Favorevoli

SCHEDA	VPC	NOMINATIVO AZIONISTA	DELEGATO	NUMERO DI AZIONI TOTALE
2922		IBM PERSONAL PENSION PLAN TRUST	CARDARELLI ANGELO	15.073
1024		IBM RETIREMENT PLAN	CARDARELLI ANGELO	17.449
875		IG TEMPLETON INTERNATIONAL EQUITY CLASS	CARDARELLI ANGELO	18.577
874		IG TEMPLETON INTERNATIONAL EQUITY FD	CARDARELLI ANGELO	132.534
1969		ILLINOIS MUNICIPAL RETIREMENT FUND	CARDARELLI ANGELO	1.010.921
2072		ILLINOIS STATE BOARD OF INVESTMENT	CARDARELLI ANGELO	277.414
1527		IMPACT GLOBAL ALPHA TILTS NON-LENDABLE FUND B	CARDARELLI ANGELO	1.682
916		IMPERIAL INTERNATIONAL EQUITY POOL	CARDARELLI ANGELO	986.515
919		IMPERIAL OVERSEAS EQUITY POOL	CARDARELLI ANGELO	39.980
355		INDIANA PUBLIC RETIREMENT SYSTEM	CARDARELLI ANGELO	129.327
356		INDIANA UNIVERSITY FOUNDATION SHOWALTER HOUSE	CARDARELLI ANGELO	94.988
2275		INDOCAM FLAMME	CARDARELLI ANGELO	39.631
2405		ING DIRECT	CARDARELLI ANGELO	186.255
1249		INTEL CORPORATION RETIREE MEDICAL PLAN TRUST	CARDARELLI ANGELO	38.854
1532		INTERNATIONAL ALPHA TILTS FUND B	CARDARELLI ANGELO	67.671
387		INTERNATIONAL BANK FOR RECONSTRUCTION AND DEVELOPMENT	CARDARELLI ANGELO	11.821
390		INTERNATIONAL BANK FOR RECONSTRUCTION AND DEVELOPMENT	CARDARELLI ANGELO	21.161
393		INTERNATIONAL BANK FOR RECONSTRUCTION AND DEVELOPMENT	CARDARELLI ANGELO	141.256
394		INTERNATIONAL BANK FOR RECONSTRUCTION AND DEVELOPMENT	CARDARELLI ANGELO	18.504
1839		INTERNATIONAL EQUITY FUND	CARDARELLI ANGELO	42.195
993		INTERNATIONAL EXPATRIATE BENEFIT MASTER TRUST	CARDARELLI ANGELO	12.257
1002		INTERNATIONAL MONETARY FUND	CARDARELLI ANGELO	51.776
1003		INTERNATIONAL MONETARY FUND	CARDARELLI ANGELO	54.203

ASSEMBLEA ORDINARIA

13 APRILE 2017

Segreteria Societaria - Ufficio Titoli



Unica convocazione

Esito della votazione sul punto 7

Determinazione del compenso del Presidente del Consiglio di Amministrazione e degli Amministratori

Elenco Favorevoli

SCHEDA	VPC	NOMINATIVO AZIONISTA	DELEGATO	NUMERO DI AZIONI TOTALE
1881		INTERNATIONAL MONETARY FUND STAFF RETIREMENT PLAN CARDARELLI ANGELO		51.102
1882		INTERNATIONAL MONETARY FUND STAFF RETIREMENT PLAN CARDARELLI ANGELO		9.077
1883		INTERNATIONAL MONETARY FUND STAFF RETIREMENT PLAN CARDARELLI ANGELO		8.922
1884		INTERNATIONAL MONETARY FUND STAFF RETIREMENT PLAN CARDARELLI ANGELO		2.406
991		INTERNATIONAL PAPER CO COMMINGLED INVESTMENT GROUP TRUST CARDARELLI ANGELO		562.561
1549		INTERNATIONAL PAPER CO COMMINGLED INVESTMENT GROUP TRUST CARDARELLI ANGELO		113.663
1517		INTERNATIONAL TILTS MASTER PORTFOLIO OF MASTER INVESTMENT PTF CARDARELLI ANGELO		22.088
172		INTL EQUITY FUND MONDRIAN CARDARELLI ANGELO		516.413
2256		INVESCO ASSET MANAGEMENT LIMIT CARDARELLI ANGELO		63.627
2621		IPAC SPEC INV STR INT SHARE STR no 9 CARDARELLI ANGELO		331.540
2477		IRCOM RETRAITE DIVERSIFIE CARDARELLI ANGELO		178.021
1486		ISHARES CORE MSCI EAFE ETF CARDARELLI ANGELO		3.494.472
1490		ISHARES CORE MSCI EAFE IMI INDEX ETF CARDARELLI ANGELO		103.600
1492		ISHARES CORE MSCI EUROPE ETF CARDARELLI ANGELO		449.313
1487		ISHARES CORE MSCI TOTAL INTERNATIONAL STOCK ETF CARDARELLI ANGELO		543.581
1494		ISHARES EDGE MSCI INTL SIZE FACTOR ETF CARDARELLI ANGELO		254
1493		ISHARES EDGE MSCI INTL VALUE FACTOR ETF CARDARELLI ANGELO		17.376
3055		ISHARES EDGE MSCI WORLD MINIMUM VOLATILI CARDARELLI ANGELO		274
2998		ISHARES EURO STOXX 50 INDEX ETF CARDARELLI ANGELO		5.811
1472		ISHARES EUROPE ETF CARDARELLI ANGELO		826.343
1475		ISHARES GLOBAL ENERGY ETF CARDARELLI ANGELO		1.076.180
1496		ISHARES GLOBAL MONTHLY DIVIDEND INDEX ETF (CAD-HEDGED) CARDARELLI ANGELO		49.142
1674		ISHARES I INV MIT TGV F ISHS ST EUROPE600 OIL+GAS UCITS ETF DE CARDARELLI ANGELO		4.377.319

ASSEMBLEA ORDINARIA

13 APRILE 2017

Segreteria Societaria - Ufficio Titoli



Unica convocazione

Esito della votazione sul punto 7

Determinazione del compenso del Presidente del Consiglio di Amministrazione e degli Amministratori

Elenco Favorevoli

SCHEDA	VPC	NOMINATIVO AZIONISTA	DELEGATO	NUMERO DI AZIONI TOTALE
1641		ISHARES II PUBLIC LIMITED COMPANY	CARDARELLI ANGELO	5.616.833
1642		ISHARES II PUBLIC LIMITED COMPANY	CARDARELLI ANGELO	568.160
1643		ISHARES II PUBLIC LIMITED COMPANY	CARDARELLI ANGELO	188.817
1647		ISHARES II PUBLIC LIMITED COMPANY	CARDARELLI ANGELO	95.978
1651		ISHARES II PUBLIC LIMITED COMPANY	CARDARELLI ANGELO	29.003
1655		ISHARES II PUBLIC LIMITED COMPANY	CARDARELLI ANGELO	20.413
1649		ISHARES III PUBLIC LIMITED COMPANY	CARDARELLI ANGELO	666.515
1652		ISHARES III PUBLIC LIMITED COMPANY	CARDARELLI ANGELO	188.783
1495		ISHARES INTERNATIONAL FUNDAMENTAL INDEX ETF	CARDARELLI ANGELO	72.034
1479		ISHARES INTERNATIONAL SELECT DIVIDEND ETF	CARDARELLI ANGELO	4.482.347
1658		ISHARES IV PUBLIC LIMITED COMPANY	CARDARELLI ANGELO	131.853
1663		ISHARES IV PUBLIC LIMITED COMPANY	CARDARELLI ANGELO	268.882
1470		ISHARES MSCI ACWI ETF	CARDARELLI ANGELO	372.036
1471		ISHARES MSCI ACWI EX US ETF	CARDARELLI ANGELO	265.608
1473		ISHARES MSCI EAFE ETF	CARDARELLI ANGELO	12.979.531
1474		ISHARES MSCI EAFE VALUE ETF	CARDARELLI ANGELO	1.823.690
1491		ISHARES MSCI EUROPE IMI INDEX ETF	CARDARELLI ANGELO	41.642
1476		ISHARES MSCI EUROZONE ETF	CARDARELLI ANGELO	5.597.476
1485		ISHARES MSCI GLOBAL ENERGY PRODUCERS ETF	CARDARELLI ANGELO	42.552
1488		ISHARES MSCI INTERNATIONAL DEVELOPED ETF	CARDARELLI ANGELO	4.244
1477		ISHARES MSCI ITALY CAPPED ETF	CARDARELLI ANGELO	4.736.436
1478		ISHARES MSCI KOKUSAI ETF	CARDARELLI ANGELO	13.485
1489		ISHARES MSCI WORLD ETF	CARDARELLI ANGELO	29.538

ASSEMBLEA ORDINARIA

13 APRILE 2017

Segreteria Societaria - Ufficio Titoli



Unica convocazione

Esito della votazione sul punto 7

Determinazione del compenso del Presidente del Consiglio di Amministrazione e degli Amministratori

Elenco Favorevoli

SCHEDA	VPC	NOMINATIVO AZIONISTA	DELEGATO	NUMERO DI AZIONI TOTALE
1644		ISHARES PUBLIC LIMITED COMPANY	CARDARELLI ANGELO	18.979
1645		ISHARES PUBLIC LIMITED COMPANY	CARDARELLI ANGELO	24.677
1648		ISHARES PUBLIC LIMITED COMPANY	CARDARELLI ANGELO	51.614
1650		ISHARES PUBLIC LIMITED COMPANY	CARDARELLI ANGELO	48.013
1665		ISHARES PUBLIC LIMITED COMPANY	CARDARELLI ANGELO	28.125
1646		ISHARES V PUBLIC LIMITED COMPANY	CARDARELLI ANGELO	10.166
1653		ISHARES V PUBLIC LIMITED COMPANY	CARDARELLI ANGELO	55.216
1654		ISHARES V PUBLIC LIMITED COMPANY	CARDARELLI ANGELO	55.673
1656		ISHARES VI PUBLIC LIMITED COMPANY	CARDARELLI ANGELO	35.382
1657		ISHARES VI PUBLIC LIMITED COMPANY	CARDARELLI ANGELO	83.804
1659		ISHARES VII PLC	CARDARELLI ANGELO	2.725.667
1660		ISHARES VII PLC	CARDARELLI ANGELO	913.776
1661		ISHARES VII PLC	CARDARELLI ANGELO	922.099
1662		ISHARES VII PLC	CARDARELLI ANGELO	56.528
1664		ISHARES VII PLC	CARDARELLI ANGELO	20.968
1767		ISLAND CAPITAL INVESTMENTS, LLC	CARDARELLI ANGELO	12.764
504		ISS/634/AVIVA INVESTORS	CARDARELLI ANGELO	1.650.374
2397		JAPAN TRUSTEE SERVICES BANK LTD	CARDARELLI ANGELO	13.923
2408		JAPAN TRUSTEE SERVICES BANK LTD	CARDARELLI ANGELO	12.710
3173		JAPAN TRUSTEE SERVICES BANK LTD	CARDARELLI ANGELO	80.691
2911		JAPAN TRUSTEE SERVICES BANK LTD AS TRUSTEE FOR SUMITOMO MITSUI TRUST AS TRUSTEE FOR	CARDARELLI ANGELO	59.643
240		JDRF TEMPLETON ACWI	CARDARELLI ANGELO	185.399
3100		JNL/FRANKLIN TEMPLETON GLOBAL GROWTH FUN	CARDARELLI ANGELO	919.451

ASSEMBLEA ORDINARIA

13 APRILE 2017

Segreteria Societaria - Ufficio Titoli



Unica convocazione

Esito della votazione sul punto 7

Determinazione del compenso del Presidente del Consiglio di Amministrazione e degli Amministratori

Elenco Favorevoli

SCHEDA	VPC	NOMINATIVO AZIONISTA	DELEGATO	NUMERO DI AZIONI TOTALE
934		JOHN D SPEARS GRAT I DTD 2 20 2009 FBO NANA SPEARS	CARDARELLI ANGELO	5.225
923		JOHN D SPEARS GRAT I DTD 2/20/2009 FBO JULIE SPEARS	CARDARELLI ANGELO	5.700
922		JOHN D SPEARS GRAT I DTD 2/20/2009 FBO LUCY SPEARS	CARDARELLI ANGELO	5.525
920		JOHN D. SPEARS	CARDARELLI ANGELO	61.500
921		JOHN D. SPEARS	CARDARELLI ANGELO	1.975
507		JOHN HANCOCK FUNDS II INTERNATIONAL VALUE FUND	CARDARELLI ANGELO	1.266.698
983		JOHN HANCOCK HEDGED EQUITY AND INCOME FUND	CARDARELLI ANGELO	33.782
510		JOHN HANCOCK VARIABLE INSURANCE TRUST GLOBAL TRUST	CARDARELLI ANGELO	224.262
509		JOHN HANCOCK VARIABLE INSURANCE TRUST INTERNATIONAL EQUITY INDEX TRUST	CARDARELLI ANGELO	83.821
511		JOHN HANCOCK VARIABLE INSURANCE TRUST INTERNATIONAL VALUE TRUST	CARDARELLI ANGELO	764.857
2396		JTSB STB DAIWA STOCK INDEX FUND 9807	CARDARELLI ANGELO	58.800
1769		JTW TRUST NO. 1 UAD 9/19/02	CARDARELLI ANGELO	6.883
1771		JTW TRUST NO. 2 UAD 9/19/02	CARDARELLI ANGELO	9.784
1768		JTW TRUST NO. 3 UAD 9/19/02	CARDARELLI ANGELO	14.264
1770		JTW TRUST NO. 4 UAD 9/19/02	CARDARELLI ANGELO	15.764
1868		K INVESTMENTS SH LIMITED	CARDARELLI ANGELO	376.367
968		KAISER FOUNDATION HOSPITALS	CARDARELLI ANGELO	140.179
1542		KAISER PERMANENTE GROUP TRUST	CARDARELLI ANGELO	381.532
41		KAPITALFORENINGEN EMD INVEST GLOBALE AKTIER II	CARDARELLI ANGELO	9.973
42		KAPITALFORENINGEN EMD INVEST GLOBALE AKTIER III	CARDARELLI ANGELO	3.710
2881		KAPITALFORENINGEN ISTITUTIONEL INVESTOR EUROPAELSKA AKTIER	CARDARELLI ANGELO	489.939
1439		KIEGER FUND I	CARDARELLI ANGELO	6.581
1441		KIEGER FUND I	CARDARELLI ANGELO	5.191

ASSEMBLEA ORDINARIA

13 APRILE 2017

Segreteria Societaria - Ufficio Titoli



Unica convocazione

Esito della votazione sul punto 7

Determinazione del compenso del Presidente del Consiglio di Amministrazione e degli Amministratori

Elenco Favorevoli

SCHEDA	VPC	NOMINATIVO AZIONISTA	DELEGATO	NUMERO DI AZIONI TOTALE
2290		KOKUSAI EQUITY INDEX FUND	CARDARELLI ANGELO	31.389
3063		KOOKMIN BANK ACTING AS TRUSTEE OF KIM PRIVATE NOBLE CLASS GLOBAL EQUITY MASTER INVE	CARDARELLI ANGELO	34.044
1176		KP INTERNATIONAL EQUITY FUND	CARDARELLI ANGELO	136.500
1177		KP INTERNATIONAL EQUITY FUND	CARDARELLI ANGELO	47.494
243		KRESGE LA CAPITAL EAFE SUB2	CARDARELLI ANGELO	36.762
660		L.S. DYNAMIQUE	CARDARELLI ANGELO	7.091
2510		LABEL EUROPE ACTIONS FCP	CARDARELLI ANGELO	227.652
1842		LAKE AVENUE INVESTMENTS, LLC	CARDARELLI ANGELO	52.140
1120		LAND BK OF TW IN ITS CAP AS MSTR CUS OF FR TEM SIN M-A INC BF	CARDARELLI ANGELO	39.159
662		LATECOERE A	CARDARELLI ANGELO	2.803
974		LAUDUS INTERNATIONAL MARKETMASTERS FUND	CARDARELLI ANGELO	10.281
975		LAUDUS MONDRIAN INTERNATIONAL EQUITY FUND	CARDARELLI ANGELO	210.691
266		LAWRENCE LIVERMORE NATIONAL SECURITY LLC AND LOS ALAMOS NATIONAL SECURITY LLC DEFII	CARDARELLI ANGELO	99.846
152		LB CROYDON LGIM	CARDARELLI ANGELO	90.911
2421		LCAM GLOBAL EQUITY FUNDS	CARDARELLI ANGELO	36.573
778		LCL ACTIONS EURO HAUT RENDEMENT	CARDARELLI ANGELO	64.816
779		LCL ACTIONS EURO MIN VAR	CARDARELLI ANGELO	22.707
780		LCL ACTIONS EURO RESTRUCTURAT EURO	CARDARELLI ANGELO	176.811
781		LCL ACTIONS EURO SELECT	CARDARELLI ANGELO	381.739
784		LCL ACTIONS EUROPE RESTRUCTURATION	CARDARELLI ANGELO	11.779
785		LCL ACTIONS EUROPE SELECT	CARDARELLI ANGELO	38.013
783		LCL ACTIONS EUROPE SMART BETA	CARDARELLI ANGELO	13.015
777		LCL ACTIONS FRANCE SELECT	CARDARELLI ANGELO	86.598

ASSEMBLEA ORDINARIA

13 APRILE 2017

Segreteria Societaria - Ufficio Titoli



Unica convocazione

Esito della votazione sul punto 7

Determinazione del compenso del Presidente del Consiglio di Amministrazione e degli Amministratori

Elenco Favorevoli

SCHEDA	VPC	NOMINATIVO AZIONISTA	DELEGATO	NUMERO DI AZIONI TOTALE
2067		LEGAL & GENERAL AUTHORISED CONTRACTUAL SCHEME	CARDARELLI ANGELO	35.019
2053		LEGAL & GENERAL ICAV	CARDARELLI ANGELO	3.229
2054		LEGAL & GENERAL ICAV	CARDARELLI ANGELO	16.136
512		LEGAL AND GENERAL ASSURANCE PENSIONS MANAGEMENT LIMITED	CARDARELLI ANGELO	93.281
513		LEGAL AND GENERAL ASSURANCE PENSIONS MANAGEMENT LIMITED	CARDARELLI ANGELO	10.856.426
514		LEGAL AND GENERAL ASSURANCE PENSIONS MANAGEMENT LIMITED	CARDARELLI ANGELO	104.348
515		LEGAL AND GENERAL ASSURANCE PENSIONS MANAGEMENT LIMITED	CARDARELLI ANGELO	11.182
516		LEGAL AND GENERAL ASSURANCE PENSIONS MANAGEMENT LIMITED	CARDARELLI ANGELO	12.830
517		LEGAL AND GENERAL ASSURANCE PENSIONS MANAGEMENT LIMITED	CARDARELLI ANGELO	161.655
519		LEGAL AND GENERAL ASSURANCE PENSIONS MANAGEMENT LIMITED	CARDARELLI ANGELO	124.892
520		LEGAL AND GENERAL ASSURANCE PENSIONS MANAGEMENT LIMITED	CARDARELLI ANGELO	127.915
521		LEGAL AND GENERAL ASSURANCE PENSIONS MANAGEMENT LIMITED	CARDARELLI ANGELO	101.354
522		LEGAL AND GENERAL ASSURANCE PENSIONS MANAGEMENT LIMITED	CARDARELLI ANGELO	369.650
523		LEGAL AND GENERAL ASSURANCE PENSIONS MANAGEMENT LIMITED	CARDARELLI ANGELO	17.106
524		LEGAL AND GENERAL ASSURANCE PENSIONS MANAGEMENT LIMITED	CARDARELLI ANGELO	2.888.529
525		LEGAL AND GENERAL ASSURANCE PENSIONS MANAGEMENT LIMITED	CARDARELLI ANGELO	408.159
526		LEGAL AND GENERAL ASSURANCE PENSIONS MANAGEMENT LIMITED	CARDARELLI ANGELO	218.901
527		LEGAL AND GENERAL ASSURANCE PENSIONS MANAGEMENT LIMITED	CARDARELLI ANGELO	2.807
528		LEGAL AND GENERAL ASSURANCE PENSIONS MANAGEMENT LIMITED	CARDARELLI ANGELO	279.802
529		LEGAL AND GENERAL ASSURANCE PENSIONS MANAGEMENT LIMITED	CARDARELLI ANGELO	52.514
530		LEGAL AND GENERAL ASSURANCE PENSIONS MANAGEMENT LIMITED	CARDARELLI ANGELO	8.620
531		LEGAL AND GENERAL ASSURANCE PENSIONS MANAGEMENT LIMITED	CARDARELLI ANGELO	41.270
532		LEGAL AND GENERAL ASSURANCE PENSIONS MANAGEMENT LIMITED	CARDARELLI ANGELO	293.234

ASSEMBLEA ORDINARIA

13 APRILE 2017

Segreteria Societaria - Ufficio Titoli



Unica convocazione

Esito della votazione sul punto 7

Determinazione del compenso del Presidente del Consiglio di Amministrazione e degli Amministratori

Elenco Favorevoli

SCHEDA	VPC	NOMINATIVO AZIONISTA	DELEGATO	NUMERO DI AZIONI TOTALE
533		LEGAL AND GENERAL ASSURANCE SOCIETY LIMITED	CARDARELLI ANGELO	4.172
2066		LEGAL AND GENERAL AUTHORISED CONTRACTUAL SCHEME	CARDARELLI ANGELO	5.815
1720		LEGG MASON FUNDS ICVC-LEGG MASON IF MARTIN CURRIE EU EQ IN FND	CARDARELLI ANGELO	52.747
3022		LEMBAGA TABUNG AMANAH PEKERJA	CARDARELLI ANGELO	18.554
2650		LES BRUYERES	CARDARELLI ANGELO	2.100
2678		LEXMARK DYNAMIQUE	CARDARELLI ANGELO	4.210
359		LINCOLN VARIABLE INSURANCE PRODUCTS TRUST LVIP SSGA INTERNATIONAL INDEX FUND	CARDARELLI ANGELO	450.773
2276		LION FLAMME	CARDARELLI ANGELO	34.963
1976		LOCKHEED MARTIN CORPORATION MASTER RETIREMENT TRUST	CARDARELLI ANGELO	151.422
935		LOMBARD ODIER PERSPECTIVE	CARDARELLI ANGELO	73.820
2028		LOTHIAN PENSION FUND	CARDARELLI ANGELO	128.050
2029		LOTHIAN PENSION FUND	CARDARELLI ANGELO	835.722
1847		LOY PARTNERSHIP, LLC	CARDARELLI ANGELO	6.404
1844		LTW GROUP HOLDINGS, LLC	CARDARELLI ANGELO	33.188
1845		LTW INVESTMENTS LLC	CARDARELLI ANGELO	46.963
878		LUCENT TECHNOLOGIES INC. DEFINED CONTRIBUTION PLAN MASTER TRUST	CARDARELLI ANGELO	288.321
884		LUCENT TECHNOLOGIES INC. MASTERPENSION TRUST	CARDARELLI ANGELO	227.937
2761		LUCRF PTY LTD FOR THE LABOUR UNION CO-O	CARDARELLI ANGELO	19.571
1846		LUNA LLC	CARDARELLI ANGELO	1.264
667		LV CHALLENGE	CARDARELLI ANGELO	40.646
2633		LV INVEST	CARDARELLI ANGELO	4.400
358		LVIP FRANKLIN TEMPLETON GLOBAL EQUITY MANAGED VOLATILITY FUND	CARDARELLI ANGELO	327.888
1715		M+G INVESTMENT FUNDS (1)- M+G EUROPEAN INDEX TRACKER FUND	CARDARELLI ANGELO	49.683

ASSEMBLEA ORDINARIA

13 APRILE 2017

Segreteria Societaria - Ufficio Titoli



Unica convocazione

Esito della votazione sul punto 7

Determinazione del compenso del Presidente del Consiglio di Amministrazione e degli Amministratori

Elenco Favorevoli

SCHEDA	VPC	NOMINATIVO AZIONISTA	DELEGATO	NUMERO DI AZIONI TOTALE
1716		M+G INVESTMENT FUNDS (7)- M+G GLOBAL CONVERTIBLES FUND	CARDARELLI ANGELO	931.000
125		M1RF MFS FOREIGN LARGE	CARDARELLI ANGELO	127.842
1854		MA 94 B SHARES, LP	CARDARELLI ANGELO	85.820
1685		MANAGED PENSION FUNDS LIMITED	CARDARELLI ANGELO	378.855
1686		MANAGED PENSION FUNDS LIMITED	CARDARELLI ANGELO	1.530
1704		MANAGED PENSION FUNDS LIMITED	CARDARELLI ANGELO	83.022
1705		MANAGED PENSION FUNDS LIMITED	CARDARELLI ANGELO	7.805
1717		MANAGED PENSION FUNDS LIMITED	CARDARELLI ANGELO	108.468
3189		MANITOBA TELECOM SERV&PARTECIP SUBS EMPL	CARDARELLI ANGELO	76.057
3140		MANULIFE INTERNATIONAL EQUITY FUND	CARDARELLI ANGELO	581.693
1722		MARTIN CURRIE PORTFOLIO INVESTMENT TRUST PLC	CARDARELLI ANGELO	184.199
1144		MASSACHUSETTS MUTUAL LIFE INSURANCE COMPANY	CARDARELLI ANGELO	42.346
1591		MASSMUTUAL SELECT OVERSEAS FUND	CARDARELLI ANGELO	198.426
1942		MASTER TR AGREE BETWEEN PFIZER INC AND THE NORTHERN TR CO	CARDARELLI ANGELO	255.773
3130		MASTER TRUST FOR NATIONAL PENSION FD	CARDARELLI ANGELO	42.265
3184		MASTER TRUST FOR SIEMENS PENSION PLANS	CARDARELLI ANGELO	86.211
3185		MASTER TRUST FOR SIEMENS SAVINGS PLANS	CARDARELLI ANGELO	191.968
1205		MERCER QIF CCF	CARDARELLI ANGELO	948.827
1567		MET INVESTOR SERIES TRUST-MFS RESEARCH INTERNATIONAL PTF	CARDARELLI ANGELO	1.457.493
972		METROPOLITAN LIFE INSURANCE COMPANY	CARDARELLI ANGELO	11.265
1015		METROPOLITAN LIFE INSURANCE COMPANY	CARDARELLI ANGELO	33.267
997		MFS BLENDED RESEARCH INTERNATIONAL EQUITIES FUND	CARDARELLI ANGELO	109.229
994		MFS DEVELOPMENT FUNDS, LLC	CARDARELLI ANGELO	1.038

ASSEMBLEA ORDINARIA

13 APRILE 2017

Segreteria Societaria - Ufficio Titoli



Unica convocazione

Esito della votazione sul punto 7

Determinazione del compenso del Presidente del Consiglio di Amministrazione e degli Amministratori

Elenco Favorevoli

SCHEDA	VPC	NOMINATIVO AZIONISTA	DELEGATO	NUMERO DI AZIONI TOTALE
3182		MFS GLOBAL ALTERNATIVE STRATEGY FUND	CARDARELLI ANGELO	10.847
995		MFS HERITAGE TRUST COMPANY COLLECTIVE INVESTMENT TRUST	CARDARELLI ANGELO	228.124
996		MFS HERITAGE TRUST COMPANY COLLECTIVE INVESTMENT TRUST	CARDARELLI ANGELO	118.200
3179		MFS INSTITUTIONAL INTERNATIONAL EQUITY F	CARDARELLI ANGELO	5.329.830
3190		MFS INTERNATIONAL EQUITY FUND	CARDARELLI ANGELO	272.160
1100		MFS INTERNATIONAL EQUITY FUND II	CARDARELLI ANGELO	808.341
3183		MFS INTERNATIONAL RESEARCH EQUITY LLC	CARDARELLI ANGELO	32.637
1436		MFS MERIDIAN FUNDS	CARDARELLI ANGELO	2.145.769
1437		MFS MERIDIAN FUNDS	CARDARELLI ANGELO	3.529
1438		MFS MERIDIAN FUNDS	CARDARELLI ANGELO	61.352
2297		MFS RESEARCH INTERNATIONAL FDP	CARDARELLI ANGELO	97.728
1550		MFS RESEARCH INTERNATIONAL FUND	CARDARELLI ANGELO	5.061.743
1551		MFS VARIABLE INSURANCE TRUST II - MFS RESEARCH INT PORTFOLIO	CARDARELLI ANGELO	312.061
2986		MI-FONDS 391	CARDARELLI ANGELO	26.190
2985		MI-FONDS 392	CARDARELLI ANGELO	59.647
1096		MICROSOFT CORPORATION SAVINGS PLUS 401(K) PLAN	CARDARELLI ANGELO	195.425
1097		MICROSOFT CORPORATION SAVINGS PLUS 401(K) PLAN	CARDARELLI ANGELO	293.385
1098		MICROSOFT CORPORATION SAVINGS PLUS 401(K) PLAN	CARDARELLI ANGELO	169.966
2809		MINISTRY OF STRATEGY AND FINANCE	CARDARELLI ANGELO	112.380
3097		MINISTRY OF STRATEGY AND FINANCE	CARDARELLI ANGELO	47.044
3098		MINISTRY OF STRATEGY AND FINANCE	CARDARELLI ANGELO	4.416
201		MINNESOTA LIFE INSURANCE COMPANY	CARDARELLI ANGELO	39.517
1294		MINNESOTA LIFE INSURANCE COMPANY	CARDARELLI ANGELO	58.891

ASSEMBLEA ORDINARIA

13 APRILE 2017

Segreteria Societaria - Ufficio Titoli



Unica convocazione

Esito della votazione sul punto 7

Determinazione del compenso del Presidente del Consiglio di Amministrazione e degli Amministratori

Elenco Favorevoli

SCHEDA	VPC	NOMINATIVO AZIONISTA	DELEGATO	NUMERO DI AZIONI TOTALE
3180		MISSOURI EDUCATION PENSION TRUST	CARDARELLI ANGELO	493.709
438		MLC INVESTMENTS, MLC LIMITED	CARDARELLI ANGELO	142.776
439		MLC INVESTMENTS, MLC LIMITED	CARDARELLI ANGELO	326.200
1146		MM MSCI EAFE INTERNATIONAL INDEX FUND	CARDARELLI ANGELO	53.749
1145		MM SELECT EQUITY ASSET FUND	CARDARELLI ANGELO	57.698
1592		MML FOREIGN FUND	CARDARELLI ANGELO	371.293
173		MNVF SSGA INTL EQUITY	CARDARELLI ANGELO	14.559
1469		MONETARY AUTHORITY OF SINGAPORE	CARDARELLI ANGELO	597.099
1676		MONETARY AUTHORITY OF SINGAPORE	CARDARELLI ANGELO	98.150
1683		MONETARY AUTHORITY OF SINGAPORE FUND	CARDARELLI ANGELO	333.575
1774		MONSANTO COMP DEFINED CONTRIB AND EMPLOYEE STOCK OWNERSHIP TR	CARDARELLI ANGELO	75.933
1978		MONSANTO COMPANY MASTER PENSION TRUST	CARDARELLI ANGELO	98.014
2513		MONTJOLY INVESTISSEMENT	CARDARELLI ANGELO	5.733
1603		MORGAN STANLEY INST F INC - ACTIVE INT ALLOCATION PTF	CARDARELLI ANGELO	20.068
1604		MORGAN STANLEY INSTITUTIONAL FD TR - GLOBAL STRATEGIST PTF	CARDARELLI ANGELO	20.963
1203		MORGAN STANLEY INSTITUTIONAL FUND TR- GL MULTI-ASSET INC PTF	CARDARELLI ANGELO	494
3267		MORGAN STANLEY INVESTMENT FUNDS	CARDARELLI ANGELO	2.102.583
3275		MORGAN STANLEY INVESTMENT FUNDS	CARDARELLI ANGELO	740
3277		MORGAN STANLEY INVESTMENT FUNDS	CARDARELLI ANGELO	2.710
3278		MORGAN STANLEY INVESTMENT FUNDS	CARDARELLI ANGELO	769
3279		MORGAN STANLEY INVESTMENT FUNDS	CARDARELLI ANGELO	51.393
1395		MSCI EAFE PROV SCREENED INDEX NON - LENDING COMMON TR FUND	CARDARELLI ANGELO	31.433
1520		MSCI EQUITY INDEX FUND B-ITALY	CARDARELLI ANGELO	1.232.037

ASSEMBLEA ORDINARIA

13 APRILE 2017

Segreteria Societaria - Ufficio Titoli



Unica convocazione

Esito della votazione sul punto 7

Determinazione del compenso del Presidente del Consiglio di Amministrazione e degli Amministratori

Elenco Favorevoli

SCHEDA	VPC	NOMINATIVO AZIONISTA	DELEGATO	NUMERO DI AZIONI TOTALE
1166		MULTI-STYLE, MULTI-MANAGER FUNDS PLC	CARDARELLI ANGELO	45.960
1599		MULTI-STYLE, MULTI-MANAGER FUNDS PLC	CARDARELLI ANGELO	154.000
1447		MULTIPARTNER SICAV	CARDARELLI ANGELO	6.671
2046		MUNICIPAL EMPLOYEES' ANNUITY AND BENEFIT FUND OF CHICAGO	CARDARELLI ANGELO	28.605
192		MURF CALAMOS	CARDARELLI ANGELO	12.400
663		N 1 RENDEMENT USINOR	CARDARELLI ANGELO	14.048
2467		NADAUD	CARDARELLI ANGELO	21.793
2050		NAT WEST BANK PLC AS TRUSTEE OF LEG & GEN GLOBAL EQT IND FD	CARDARELLI ANGELO	7.167
2051		NAT WEST BK AS TRUSTEE OF LEGAL & GENERAL EUROPEAN INDEX TR	CARDARELLI ANGELO	1.360.966
2052		NAT WEST BK PLC AS TRUSTEE OF THE LEGAL & GENERAL INT IND TR	CARDARELLI ANGELO	110.705
1677		NAT WESTM BK PLC ATF THE PRUD QUAL INV SC UM UT- PRUD E QIS F	CARDARELLI ANGELO	599.932
1889		NATIONAL COUNCIL FOR SOCIAL SECURITY FUND, P.R.C	CARDARELLI ANGELO	18.803
1891		NATIONAL COUNCIL FOR SOCIAL SECURITY FUND, P.R.C	CARDARELLI ANGELO	147.623
1892		NATIONAL COUNCIL FOR SOCIAL SECURITY FUND, P.R.C	CARDARELLI ANGELO	152.472
1893		NATIONAL COUNCIL FOR SOCIAL SECURITY FUND, P.R.C	CARDARELLI ANGELO	119.477
1894		NATIONAL COUNCIL FOR SOCIAL SECURITY FUND, P.R.C	CARDARELLI ANGELO	235.005
538		NATIONAL COUNCIL FOR SOCIAL SECURITY FUND.	CARDARELLI ANGELO	22.615
1721		NATIONAL TRUST FOR SCOTLAND	CARDARELLI ANGELO	38.902
3116		NATIONWIDE INTERNATIONAL INDEX FUND	CARDARELLI ANGELO	289.919
1995		NAV CANADA PENSION PLAN	CARDARELLI ANGELO	7.504
233		NBK SSGA EQ 2	CARDARELLI ANGELO	53.056
234		NBK UBS EQ	CARDARELLI ANGELO	42.869
1848		NED'S ISLAND INVESTMENT CORPORATION	CARDARELLI ANGELO	58.566

ASSEMBLEA ORDINARIA

13 APRILE 2017

Segreteria Societaria - Ufficio Titoli



Unica convocazione

Esito della votazione sul punto 7

Determinazione del compenso del Presidente del Consiglio di Amministrazione e degli Amministratori

Elenco Favorevoli

SCHEDA	VPC	NOMINATIVO AZIONISTA	DELEGATO	NUMERO DI AZIONI TOTALE
1081		NEI GLOBAL VALUE FUND	CARDARELLI ANGELO	109.638
2259		NESTLE FRANCE EQUILIBRE	CARDARELLI ANGELO	23.036
2006		NEW IRELAND ASSURANCE COMPANY PLC	CARDARELLI ANGELO	228.202
2007		NEW IRELAND ASSURANCE COMPANY PLC	CARDARELLI ANGELO	11.259
2008		NEW IRELAND ASSURANCE COMPANY PLC	CARDARELLI ANGELO	23.156
2009		NEW IRELAND ASSURANCE COMPANY PLC	CARDARELLI ANGELO	84.195
2010		NEW IRELAND ASSURANCE COMPANY PLC	CARDARELLI ANGELO	831.293
2011		NEW IRELAND ASSURANCE COMPANY PLC	CARDARELLI ANGELO	12.345
2012		NEW IRELAND ASSURANCE COMPANY PLC	CARDARELLI ANGELO	112.110
2013		NEW IRELAND ASSURANCE COMPANY PLC	CARDARELLI ANGELO	254.974
2014		NEW IRELAND ASSURANCE COMPANY PLC	CARDARELLI ANGELO	243.900
2902		NEW YORK STATE COMMON RETIREMENT FUND	CARDARELLI ANGELO	63.300
3127		NEW YORK STATE COMMON RETIREMENT FUND	CARDARELLI ANGELO	463.842
1371		NEW YORK STATE TEACHERS RETIREMENT SYSTEM	CARDARELLI ANGELO	1.073.739
1904		NEW ZEALAND SUPERANNUATION FUND	CARDARELLI ANGELO	228.210
1905		NEW ZEALAND SUPERANNUATION FUND	CARDARELLI ANGELO	132.439
1906		NEW ZEALAND SUPERANNUATION FUND	CARDARELLI ANGELO	222.897
1907		NEW ZEALAND SUPERANNUATION FUND	CARDARELLI ANGELO	46.109
2713		NFS LIMITED TRAFALGAR COURT LES BANQUES	CARDARELLI ANGELO	445.341
2714		NFS LIMITED TRAFALGAR COURT LES BANQUES	CARDARELLI ANGELO	96.664
3046		NFS LIMITED TRAFALGAR COURT LES BANQUES	CARDARELLI ANGELO	106.912
1776		NGEE ANN POLYTECHNIC	CARDARELLI ANGELO	1.213
98		NMPF COL EAFE NMP Q	CARDARELLI ANGELO	27.000

ASSEMBLEA ORDINARIA

13 APRILE 2017

Segreteria Societaria - Ufficio Titoli



Unica convocazione

Esito della votazione sul punto 7

Determinazione del compenso del Presidente del Consiglio di Amministrazione e degli Amministratori

Elenco Favorevoli

SCHEDA	VPC	NOMINATIVO AZIONISTA	DELEGATO	NUMERO DI AZIONI TOTALE
434		NORGES BANK	CARDARELLI ANGELO	1.618.255
1936		NORTHERN FUNDS - INTERNATIONAL EQUITY INDEX FUND	CARDARELLI ANGELO	841.599
1944		NORTHERN TRUST GLOBAL INVESTMENTS COLLECTIVE FUNDS TRUST	CARDARELLI ANGELO	3.893.431
1980		NORTHERN TRUST GLOBAL INVESTMENTS COLLECTIVE FUNDS TRUST	CARDARELLI ANGELO	795.095
1981		NORTHERN TRUST GLOBAL INVESTMENTS COLLECTIVE FUNDS TRUST	CARDARELLI ANGELO	396.051
2065		NORTHERN TRUST INVESTMENT FUNDS PUBLIC LIMITED COMPANY	CARDARELLI ANGELO	223.749
1849		NORTHERN TRUST MULTI-ADVISOR FUNDS	CARDARELLI ANGELO	29.707
1850		NORTHERN TRUST MULTI-ADVISOR FUNDS	CARDARELLI ANGELO	71.712
2035		NORTHERN TRUST UCITS COMMON CONTRACTUAL FUND	CARDARELLI ANGELO	75.562
2036		NORTHERN TRUST UCITS COMMON CONTRACTUAL FUND	CARDARELLI ANGELO	603.059
2037		NORTHERN TRUST UCITS COMMON CONTRACTUAL FUND	CARDARELLI ANGELO	14.851
2091		NORTHERN TRUST UCITS FGR FUND	CARDARELLI ANGELO	464.190
1213		NORTHROP GRUMMAN CORPORATION VEBA MASTER TRUST I	CARDARELLI ANGELO	7.103
2294		NORTHWESTERN MUTUAL SERIES FUN	CARDARELLI ANGELO	1.605.485
2298		NORTHWESTERN MUTUAL SERIES FUN	CARDARELLI ANGELO	411.370
1777		NTCC COLLECTIVE FUNDS FOR EMPLOYEE BENEFIT TRUSTS	CARDARELLI ANGELO	78.953
1819		NTCC COLLECTIVE FUNDS FOR EMPLOYEE BENEFIT TRUSTS	CARDARELLI ANGELO	90.542
1876		NTCC COLLECTIVE FUNDS FOR GRANTOR TRUSTS	CARDARELLI ANGELO	22.323
1875		NTGI - QM COMM DAILY ALL COUNTRY WD EX-US EQ INDEX F - LEND	CARDARELLI ANGELO	112.338
1855		NTGI-QM COMMON DAILY ALL COUNWD EX-US INV MKT INDEX F NONLEND	CARDARELLI ANGELO	66.580
1870		NTGI-QM COMMON DAILY EAFE INDEX FUND - LENDING	CARDARELLI ANGELO	192.669
1841		NTGI-QM COMMON DAILY EAFE INDEX FUND - NON LENDING	CARDARELLI ANGELO	274.338
311		NV PERS SSGA EAFE INDEX	CARDARELLI ANGELO	490.817

ASSEMBLEA ORDINARIA

13 APRILE 2017

Segreteria Societaria - Ufficio Titoli



Unica convocazione

Esito della votazione sul punto 7

Determinazione del compenso del Presidente del Consiglio di Amministrazione e degli Amministratori

Elenco Favorevoli

SCHEDA	VPC	NOMINATIVO AZIONISTA	DELEGATO	NUMERO DI AZIONI TOTALE
3093		NVIT INTERNATIONAL INDEX FUND	CARDARELLI ANGELO	384.613
1575		OFFICEMAX MASTER TRUST	CARDARELLI ANGELO	50.817
221		OICF OICL OCICL PZENA	CARDARELLI ANGELO	427.300
1851		OMEGA FFIP LIMITED PARTNERSHIP	CARDARELLI ANGELO	402
614		OMPN-P FONDS PROPRES	CARDARELLI ANGELO	1.980
2779		ONEPATH GLOBAL SHARES LARGE CAP UNHEDGED	CARDARELLI ANGELO	262.303
2767		ONEPATH LOW VOLATILITY GLOBAL EQ IN POOL	CARDARELLI ANGELO	20.391
1001		OREGON PUBLIC EMPLOYEES RETIREMENT SYSTEM	CARDARELLI ANGELO	55.973
1553		OREGON PUBLIC EMPLOYEES RETIREMENT SYSTEM	CARDARELLI ANGELO	1.702.529
2039		OVERSTONE COMMON CONTRACTUAL FUND	CARDARELLI ANGELO	1.011.237
2047		OVERSTONE FUND PLC	CARDARELLI ANGELO	2.040.153
2048		OVERSTONE FUND PLC	CARDARELLI ANGELO	3.061
2049		OVERSTONE FUND PLC	CARDARELLI ANGELO	3.128
2056		OVERSTONE UCITS FUND PLC	CARDARELLI ANGELO	47.899
966		P.H. GLATFELTER COMPANY MASTER RETIREMENT TRUST	CARDARELLI ANGELO	33.490
1066		PACE ALTERNATIVE STRATEGIES INVESTMENTS	CARDARELLI ANGELO	49.780
1682		PACE INTERNATIONAL EQUITY INVESTMENTS	CARDARELLI ANGELO	318.132
1612		PACIFIC SELECT FUND INTERNATIONAL LARGE CAP PORTFOLIO	CARDARELLI ANGELO	1.284.760
1121		PARTNERS HEALTHCARE PENSION TRUST	CARDARELLI ANGELO	105.229
951		PARTNERS HEALTHCARE SYSTEM INC	CARDARELLI ANGELO	127.459
2943		PAVILION INTERNAT FOCUSED EQUITY POOL	CARDARELLI ANGELO	13.000
101		PB SSGA INTL EQ TAX	CARDARELLI ANGELO	20.031
1952		PECO ENERGY COMPANY RETIREE MEDICAL TRUST	CARDARELLI ANGELO	29.953

ASSEMBLEA ORDINARIA

13 APRILE 2017

Segreteria Societaria - Ufficio Titoli



Unica convocazione

Esito della votazione sul punto 7

Determinazione del compenso del Presidente del Consiglio di Amministrazione e degli Amministratori

Elenco Favorevoli

SCHEDA	VPC	NOMINATIVO AZIONISTA	DELEGATO	NUMERO DI AZIONI TOTALE
325		PENN SERIES DEV INTL INDEX FUND	CARDARELLI ANGELO	20.152
340		PENSION FUND OF THE CHRISTIAN CHURCH DISCIPLES OF CHRIST	CARDARELLI ANGELO	187.976
2882		PENSIONSKASSEN FOR BORNE-OG UNGDOMS	CARDARELLI ANGELO	36.148
1039		PEOPLE'S BANK OF CHINA	CARDARELLI ANGELO	225.497
1040		PEOPLE'S BANK OF CHINA	CARDARELLI ANGELO	271.630
1264		PEOPLE'S BANK OF CHINA	CARDARELLI ANGELO	761.827
1265		PEOPLE'S BANK OF CHINA	CARDARELLI ANGELO	1.551.500
1272		PEOPLE'S BANK OF CHINA	CARDARELLI ANGELO	116.801
1276		PEOPLE'S BANK OF CHINA	CARDARELLI ANGELO	108.070
1279		PEOPLE'S BANK OF CHINA	CARDARELLI ANGELO	45.140
1898		PEPSICO CANADA ULC MASTER TRUST	CARDARELLI ANGELO	105.310
1938		PEPSICO, INC. MASTER TRUST	CARDARELLI ANGELO	336.299
2948		PERPETUAL ECONOMIC DIVERSIF. GLOBAL EQUI	CARDARELLI ANGELO	47.300
2249		PERVALOR ACTIONS	CARDARELLI ANGELO	7.722
838		PETTELAAR EFFECTENBEW. INZ. SNSRESP. IND. FND	CARDARELLI ANGELO	427.306
329		PF INTERNATIONAL LARGE CAP FUND	CARDARELLI ANGELO	116.644
2310		PF-GLOBAL MULTI-ASSET CONSERV.	CARDARELLI ANGELO	57.600
223		PGVF SSGA	CARDARELLI ANGELO	3.359
327		PHC SSGA EQ	CARDARELLI ANGELO	252.768
2957		PINEBRIDGE GLOBAL TRUST CLASS	CARDARELLI ANGELO	68.663
2305		PIONEER F.-GLOB.EQ.TARG.INCOME	CARDARELLI ANGELO	1.611.597
2306		PIONEER FUNDS - ITALIAN EQUITY	CARDARELLI ANGELO	304.008
2309		PIONEER FUNDS-EQUITY PLAN 60	CARDARELLI ANGELO	105.104

ASSEMBLEA ORDINARIA

13 APRILE 2017

Segreteria Societaria - Ufficio Titoli



Unica convocazione

Esito della votazione sul punto 7

Determinazione del compenso del Presidente del Consiglio di Amministrazione e degli Amministratori

Elenco Favorevoli

SCHEDA	VPC	NOMINATIVO AZIONISTA	DELEGATO	NUMERO DI AZIONI TOTALE
2304		PIONEER FUNDS-EUROLAND EQUITY	CARDARELLI ANGELO	4.538.519
2308		PIONEER FUNDS-EUROPEAN RESEARC	CARDARELLI ANGELO	657.990
2307		PIONEER FUNDS-GLOBAL MULTI-ASS	CARDARELLI ANGELO	87.889
2208		PIONEER INVESTMENT MANAGEMENT SGRPA / AZIONARIO CRESCITA	CARDARELLI ANGELO	1.169.710
2209		PIONEER INVESTMENT MANAGEMENT SGRPA / AZIONARIO EUROPA	CARDARELLI ANGELO	370.431
2210		PIONEER INVESTMENT MANAGEMENT SGRPA / OBBLIGAZIONARIO PIU' A	CARDARELLI ANGELO	826.597
122		PMRF PMR TWEEDY BROWNE	CARDARELLI ANGELO	18.976
10		PNC GBL OMNIBUS CUSTODY	CARDARELLI ANGELO	6.510
2641		POINCARE II	CARDARELLI ANGELO	3.500
609		POOL EDMOND DE ROTHSCHILD FUND INCOME EUROPE	CARDARELLI ANGELO	57.900
323		POOL RE L AND G MSCI EQ	CARDARELLI ANGELO	72.941
1274		POWER ASSETS DEFINED CONTRIBUTION SCHEME	CARDARELLI ANGELO	5.842
3141		POWER CORPORATION SUPERANNUATION PLA	CARDARELLI ANGELO	68.274
684		PREDIQUANT A2 - ACTIONS EMERGENTES	CARDARELLI ANGELO	276.927
683		PREDIQUANT A2 - DIVIDENDES EURO	CARDARELLI ANGELO	409.395
685		PREDIQUANT A2 ACTIONS EUROPE	CARDARELLI ANGELO	604.490
764		PREDIQUANT EUROCREISSANCE A2	CARDARELLI ANGELO	48.803
1943		PRESBYTERIAN CHURCH (USA) FOUNDATION	CARDARELLI ANGELO	4.388
2964		PRUDENTIAL ASSURANCE COMPANY LTD	CARDARELLI ANGELO	6.170.600
2966		PRUDENTIAL ASSURANCE COMPANY LTD	CARDARELLI ANGELO	78.489
2967		PRUDENTIAL ASSURANCE COMPANY LTD	CARDARELLI ANGELO	422.268
2969		PRUDENTIAL ASSURANCE COMPANY LTD	CARDARELLI ANGELO	112.853
2965		PRUDENTIAL PENSIONS LIMITED	CARDARELLI ANGELO	223.838

ASSEMBLEA ORDINARIA

13 APRILE 2017

Segreteria Societaria - Ufficio Titoli



Unica convocazione

Esito della votazione sul punto 7

Determinazione del compenso del Presidente del Consiglio di Amministrazione e degli Amministratori

Elenco Favorevoli

SCHEDA	VPC	NOMINATIVO AZIONISTA	DELEGATO	NUMERO DI AZIONI TOTALE
2968		PRUDENTIAL PENSIONS LIMITED	CARDARELLI ANGELO	46.851
1374		PRUDENTIAL RETIREMENT INSURANCE & ANNUITY COMPANY	CARDARELLI ANGELO	110.899
1375		PRUDENTIAL RETIREMENT INSURANCE & ANNUITY COMPANY	CARDARELLI ANGELO	14.336
102		PS6F STATE STREET INTL EQ	CARDARELLI ANGELO	129.003
198		PUBLIC EMPLOYEE RETIREMENT SYSTEM OF IDAHO	CARDARELLI ANGELO	408.149
1961		PUBLIC EMPLOYEES RETIREMENT ASSOCIATION OF COLORADO	CARDARELLI ANGELO	1.695.475
2038		PUBLIC EMPLOYEES RETIREMENT ASSOCIATION OF COLORADO	CARDARELLI ANGELO	723.895
369		PUBLIC EMPLOYEES RETIREMENT ASSOCIATION OF NEW MEXICO	CARDARELLI ANGELO	166.866
361		PUBLIC EMPLOYEES RETIREMENT SYSTEM OF MISSISSIPPI	CARDARELLI ANGELO	415.780
2814		PUBLIC EMPLOYEES RETIREMENT SYSTEM OF OHIO	CARDARELLI ANGELO	154.153
2815		PUBLIC EMPLOYEES RETIREMENT SYSTEM OF OHIO	CARDARELLI ANGELO	143.502
913		PUBLIC SECTOR PENSION INVESTMENT BOARD	CARDARELLI ANGELO	145.373
914		PUBLIC SECTOR PENSION INVESTMENT BOARD	CARDARELLI ANGELO	189.348
915		PUBLIC SECTOR PENSION INVESTMENT BOARD	CARDARELLI ANGELO	1.052.637
895		PUBLIC SERVICE PENSION PLAN FUND	CARDARELLI ANGELO	31.171
987		PUTNAM EUROPE EQUITY FUND	CARDARELLI ANGELO	204.384
985		PUTNAM GLOBAL DIVIDEND FUND	CARDARELLI ANGELO	5.470
990		PUTNAM GLOBAL ENERGY FUND	CARDARELLI ANGELO	87.252
989		PUTNAM INTERNATIONAL EQUITY FUND	CARDARELLI ANGELO	711.921
988		PUTNAM VARIABLE TRUST - PUTNAM VT INTERNATIONAL EQUITY FUND	CARDARELLI ANGELO	207.851
1874		PZENA INTERNATIONAL VALUE SERVICE	CARDARELLI ANGELO	6.631
120		PZENA INVESTMENT MGT	CARDARELLI ANGELO	69.825
2411		PZENA VALUE FUNDS PL	CARDARELLI ANGELO	64.978

ASSEMBLEA ORDINARIA

13 APRILE 2017

Segreteria Societaria - Ufficio Titoli



Unica convocazione

Esito della votazione sul punto 7

Determinazione del compenso del Presidente del Consiglio di Amministrazione e degli Amministratori

Elenco Favorevoli

SCHEDA	VPC	NOMINATIVO AZIONISTA	DELEGATO	NUMERO DI AZIONI TOTALE
2437		PZENA VALUE FUNDS PL	CARDARELLI ANGELO	94.288
1817		PZENA VALUE GROUP TRUST	CARDARELLI ANGELO	66.315
1818		PZENA VALUE GROUP TRUST	CARDARELLI ANGELO	176.750
1872		PZENA VALUE TRUST	CARDARELLI ANGELO	51.584
1908		QIC INTERNATIONAL EQUITIES FUND	CARDARELLI ANGELO	20.299
1909		QUEENSLAND INVESTMENT TRUST NO.2	CARDARELLI ANGELO	36.743
651		QUERCUS	CARDARELLI ANGELO	274.116
1858		RAMI PARTNERS, LLC	CARDARELLI ANGELO	58.115
200		RAYTHEON MASTER PENSION TRUST	CARDARELLI ANGELO	3.711
2936		RBC CANADIAN MASTER TRUST	CARDARELLI ANGELO	131.021
130		RBS OLDFIELD	CARDARELLI ANGELO	1.248.958
133		RBS PZENA	CARDARELLI ANGELO	861.350
2946		REGIME DE RETRAITE D HYDRO QUEBEC	CARDARELLI ANGELO	236.108
899		RENAISSANCE GLOBAL EQUITY PRIVATE POOL	CARDARELLI ANGELO	7.000
929		RENAISSANCE GLOBAL VALUE FUND	CARDARELLI ANGELO	38.278
898		RESOLUTE FOREIGN EQUITY MASTER TRUST FUND	CARDARELLI ANGELO	375.664
1383		RESOURCE STOCK INDEX COMMON TRUST FUND	CARDARELLI ANGELO	194.495
2807		RETIREMENT INCOME PLAN OF SAUDI ARABIAN	CARDARELLI ANGELO	44.671
3099		RETIREMENT INCOME PLAN OF SAUDI ARABIAN OIL COMPANY	CARDARELLI ANGELO	12.243
189		RHODE ISLAND EMPLOYEES RETIREMENT SYSTEMS POOLED TRUST	CARDARELLI ANGELO	67.186
3176		ROBECO CAPITAL GROWTH FUNDS	CARDARELLI ANGELO	10.211
543		ROBECO INSTITUTIONAL VALUE EQUITY FUND	CARDARELLI ANGELO	173.688
3174		ROBECO NV	CARDARELLI ANGELO	47.158

ASSEMBLEA ORDINARIA

13 APRILE 2017

Segreteria Societaria - Ufficio Titoli



Unica convocazione

Esito della votazione sul punto 7

Determinazione del compenso del Presidente del Consiglio di Amministrazione e degli Amministratori

Elenco Favorevoli

SCHEDA	VPC	NOMINATIVO AZIONISTA	DELEGATO	NUMERO DI AZIONI TOTALE
544		ROBECO UMBRELLA FUND I N.V. - ROBECO GLOBAL AC MULTI-FACTOR EQUITIES FUND	CARDARELLI ANGELO	137.890
967		ROBERT L MCNEIL COMPLEX TRUST	CARDARELLI ANGELO	57.020
2755		ROCKEFELLER & CO., INC	CARDARELLI ANGELO	202.027
149		RTC EMULATION	CARDARELLI ANGELO	30.461
1164		RUSSELL COMMON CONTRACTUAL FUND	CARDARELLI ANGELO	25.175
1519		RUSSELL DEVELOPED EX-U.S. LARGE CAP INDEX FUND B	CARDARELLI ANGELO	19.213
1530		RUSSELL DEVELOPED LARGE CAP EM GEOEXPOSURE INDEX FUND B	CARDARELLI ANGELO	38.716
846		RUSSELL GLOBAL EQUITY FUND .	CARDARELLI ANGELO	26.581
847		RUSSELL GLOBAL EQUITY FUND .	CARDARELLI ANGELO	24.090
851		RUSSELL GLOBAL EQUITY POOL	CARDARELLI ANGELO	10.982
852		RUSSELL GLOBAL EQUITY POOL	CARDARELLI ANGELO	9.970
1737		RUSSELL GLOBAL OPPORTUNITIES FUND	CARDARELLI ANGELO	88.450
1257		RUSSELL INSTITUTIONAL FUNDS,LLC-RUSSELL GLOB EQ PLUS FUND	CARDARELLI ANGELO	5.212
1254		RUSSELL INSTITUTIONAL FUNDS,LLC-RUSSELL INTL EQUITY FUND	CARDARELLI ANGELO	162.893
1255		RUSSELL INSTITUTIONAL FUNDS,LLC-RUSSELL INTL EQUITY FUND	CARDARELLI ANGELO	163.875
1256		RUSSELL INSTITUTIONAL FUNDS,LLC-RUSSELL INTL EQUITY FUND	CARDARELLI ANGELO	3.749
1734		RUSSELL INTERNATIONAL SHARES FUND	CARDARELLI ANGELO	109.580
1190		RUSSELL INV MULTI-ASSET FACTOR EXPOSURE FUND	CARDARELLI ANGELO	46.848
1067		RUSSELL INVESTMENT COMPANY - RUSSELL INTERN DEVELOPED MKT F	CARDARELLI ANGELO	27.756
1571		RUSSELL INVESTMENT COMPANY - RUSSELL INTERN DEVELOPED MKT F	CARDARELLI ANGELO	741.295
1572		RUSSELL INVESTMENT COMPANY - RUSSELL INTERN DEVELOPED MKT F	CARDARELLI ANGELO	477.595
1544		RUSSELL INVESTMENT COMPANY II PLC	CARDARELLI ANGELO	233.474
1545		RUSSELL INVESTMENT COMPANY II PLC	CARDARELLI ANGELO	106.034

ASSEMBLEA ORDINARIA

13 APRILE 2017

Segreteria Societaria - Ufficio Titoli



Unica convocazione

Esito della votazione sul punto 7

Determinazione del compenso del Presidente del Consiglio di Amministrazione e degli Amministratori

Elenco Favorevoli

SCHEDA	VPC	NOMINATIVO AZIONISTA	DELEGATO	NUMERO DI AZIONI TOTALE
1546		RUSSELL INVESTMENT COMPANY II PLC	CARDARELLI ANGELO	18.510
1596		RUSSELL INVESTMENT COMPANY II PLC	CARDARELLI ANGELO	104.430
1153		RUSSELL INVESTMENT COMPANY IV PLC	CARDARELLI ANGELO	5.190
1154		RUSSELL INVESTMENT COMPANY IV PLC	CARDARELLI ANGELO	76.693
1156		RUSSELL INVESTMENT COMPANY IV PLC	CARDARELLI ANGELO	22.680
1014		RUSSELL INVESTMENT COMPANY PLC	CARDARELLI ANGELO	1.603.400
1151		RUSSELL INVESTMENT COMPANY PLC	CARDARELLI ANGELO	33.890
1208		RUSSELL INVESTMENT COMPANY PLC	CARDARELLI ANGELO	137.742
1209		RUSSELL INVESTMENT COMPANY PLC	CARDARELLI ANGELO	25.470
1210		RUSSELL INVESTMENT COMPANY PLC	CARDARELLI ANGELO	90.229
1597		RUSSELL INVESTMENT COMPANY PLC	CARDARELLI ANGELO	148.778
1598		RUSSELL INVESTMENT COMPANY PLC	CARDARELLI ANGELO	125.548
1068		RUSSELL INVESTMENT COMPANY RUSSELL GLOBAL EQUITY FUND	CARDARELLI ANGELO	68.152
1118		RUSSELL INVESTMENT COMPANY RUSSELL TAX-MANAGED INTL EQ FUND	CARDARELLI ANGELO	195.795
1119		RUSSELL INVESTMENT COMPANY SELECT INTERNATIONAL EQUITY FUND	CARDARELLI ANGELO	119.240
1165		RUSSELL INVESTMENT COMPANY V PLC	CARDARELLI ANGELO	129.861
1116		RUSSELL INVESTMENT FUNDS NON-U.S. FUND	CARDARELLI ANGELO	3.622
1117		RUSSELL INVESTMENT FUNDS NON-U.S. FUND	CARDARELLI ANGELO	13.404
1584		RUSSELL INVESTMENT FUNDS NON-U.S. FUND	CARDARELLI ANGELO	123.693
1585		RUSSELL INVESTMENT FUNDS NON-U.S. FUND	CARDARELLI ANGELO	98.007
843		RUSSELL OVERSEAS EQUITY FUND .	CARDARELLI ANGELO	96.400
844		RUSSELL OVERSEAS EQUITY FUND .	CARDARELLI ANGELO	100.805
845		RUSSELL OVERSEAS EQUITY FUND .	CARDARELLI ANGELO	3.530

ASSEMBLEA ORDINARIA

13 APRILE 2017

Segreteria Societaria - Ufficio Titoli



Unica convocazione

Esito della votazione sul punto 7

Determinazione del compenso del Presidente del Consiglio di Amministrazione e degli Amministratori

Elenco Favorevoli

SCHEDA	VPC	NOMINATIVO AZIONISTA	DELEGATO	NUMERO DI AZIONI TOTALE
848		RUSSELL OVERSEAS EQUITY POOL .	CARDARELLI ANGELO	104.847
849		RUSSELL OVERSEAS EQUITY POOL .	CARDARELLI ANGELO	99.000
850		RUSSELL OVERSEAS EQUITY POOL .	CARDARELLI ANGELO	3.200
1012		RUSSELL TRUST CO COMMINGLED EMPLOYEE BENEFIT FUNDS TRUST	CARDARELLI ANGELO	26.520
1013		RUSSELL TRUST CO COMMINGLED EMPLOYEE BENEFIT FUNDS TRUST	CARDARELLI ANGELO	72.932
1022		RUSSELL TRUST CO COMMINGLED EMPLOYEE BENEFIT FUNDS TRUST	CARDARELLI ANGELO	55.730
1023		RUSSELL TRUST CO COMMINGLED EMPLOYEE BENEFIT FUNDS TRUST	CARDARELLI ANGELO	23.309
1555		RUSSELL TRUST CO COMMINGLED EMPLOYEE BENEFIT FUNDS TRUST	CARDARELLI ANGELO	903.219
1556		RUSSELL TRUST CO COMMINGLED EMPLOYEE BENEFIT FUNDS TRUST	CARDARELLI ANGELO	618.724
1557		RUSSELL TRUST CO COMMINGLED EMPLOYEE BENEFIT FUNDS TRUST	CARDARELLI ANGELO	853.581
2514		SAINT MARTIN 4	CARDARELLI ANGELO	257.000
1622		SAINT-GOBAIN CORPORATION DEFINED BENEFIT MASTER TRUST	CARDARELLI ANGELO	95.869
1558		SAN DIEGO CITY EMPLOYEES' RETIREMENT SYSTEM	CARDARELLI ANGELO	359.552
2995		SANLAM GLOBAL FUNDS PLC	CARDARELLI ANGELO	50.237
2441		SANLAM UNIVERSAL FUNDS PLC	CARDARELLI ANGELO	22.064
2742		SAS TRUSTEE CORPORATION	CARDARELLI ANGELO	55.369
2743		SAS TRUSTEE CORPORATION	CARDARELLI ANGELO	164.799
2747		SAS TRUSTEE CORPORATION	CARDARELLI ANGELO	97.957
2794		SBC MASTER PENSION TRUST	CARDARELLI ANGELO	480.618
2805		SBC MASTER PENSION TRUST	CARDARELLI ANGELO	157.926
2792		SBC MASTER PENSION TRUST SBC MASTER PENSION TRUST 208	CARDARELLI ANGELO	96.872
289		SBSA EIPF BRANDES	CARDARELLI ANGELO	324.830
131		SBSA GEPF BLACKROCK EQUITY	CARDARELLI ANGELO	351.567

ASSEMBLEA ORDINARIA

13 APRILE 2017

Segreteria Societaria - Ufficio Titoli



Unica convocazione

Esito della votazione sul punto 7

Determinazione del compenso del Presidente del Consiglio di Amministrazione e degli Amministratori

Elenco Favorevoli

SCHEDA	VPC	NOMINATIVO AZIONISTA	DELEGATO	NUMERO DI AZIONI TOTALE
290		SBSA MIPRF BRANDES	CARDARELLI ANGELO	175.212
1821		SCHLUMBERGER COMMON INVESTMENT FUND	CARDARELLI ANGELO	150.756
2423		SCHWAB FUNDAMENTAL INTER LARGE COMP IN F	CARDARELLI ANGELO	669.504
977		SCHWAB FUNDAMENTAL INTERNATIONAL LARGE COMPANY ETF	CARDARELLI ANGELO	1.204.329
976		SCHWAB INTERNATIONAL EQUITY ETF	CARDARELLI ANGELO	1.293.774
2389		SCHWAB INTERNATIONAL INDEX FUND	CARDARELLI ANGELO	633.769
1731		SCOTTISH WID INV SOLS F ICVC - FDAMNTL LOW VOL IND GLO EQT F	CARDARELLI ANGELO	295.961
1732		SCOTTISH WIDOWS INV SOL F ICVC- FUNDAMENTAL INDEX GLB EQ F	CARDARELLI ANGELO	522.489
1691		SCOTTISH WIDOWS INV SOLUTIONS F ICVC- EUROPEAN (EX UK) EQ FD	CARDARELLI ANGELO	845.793
1269		SCS NAVIGATOR FUND, LLC	CARDARELLI ANGELO	92.373
546		SDA INTL EQUITY INDEX FD-WORLD	CARDARELLI ANGELO	66.442
1160		SEASONS SERIES TRUST INTERNATIONAL EQUITY PORTFOLIO	CARDARELLI ANGELO	42.296
2425		SEI INSTITUTIONAL MANAGED TRUST MULTI-AS	CARDARELLI ANGELO	16.512
1442		SELECT INDEX SERIES	CARDARELLI ANGELO	140.962
104		SEMPRA ENERGY PENSION MASTER TRUST	CARDARELLI ANGELO	89.684
2230		SG ACTIONS ENERGIE	CARDARELLI ANGELO	87.287
2238		SG ACTIONS EURO SELECTION	CARDARELLI ANGELO	442.247
2233		SG ACTIONS EURO VALUE	CARDARELLI ANGELO	616.483
2235		SG ACTIONS EUROPE	CARDARELLI ANGELO	164.485
2232		SG ACTIONS EUROPE ISR	CARDARELLI ANGELO	34.867
2237		SG ACTIONS EUROPE LARGE CAP	CARDARELLI ANGELO	65.748
2280		SG ACTIONS EUROPE MULTIGESTION	CARDARELLI ANGELO	17.049
2271		SG ACTIONS EUROPE SELECTION	CARDARELLI ANGELO	141.556

ASSEMBLEA ORDINARIA

13 APRILE 2017

Segreteria Societaria - Ufficio Titoli



Unica convocazione

Esito della votazione sul punto 7

Determinazione del compenso del Presidente del Consiglio di Amministrazione e degli Amministratori

Elenco Favorevoli

SCHEDA	VPC	NOMINATIVO AZIONISTA	DELEGATO	NUMERO DI AZIONI TOTALE
2234		SG ACTIONS FRANCE	CARDARELLI ANGELO	142.714
2231		SG ACTIONS FRANCE CROISSANCE	CARDARELLI ANGELO	100.283
2240		SG ACTIONS FRANCE DIVIDENDES	CARDARELLI ANGELO	28.749
2270		SG ACTIONS FRANCE LARGECAP	CARDARELLI ANGELO	70.074
2239		SG ACTIONS FRANCE SELECTION	CARDARELLI ANGELO	86.434
2261		SG ACTIONS INTERNATIONALES	CARDARELLI ANGELO	85.244
2236		SG ACTIONS MONDE	CARDARELLI ANGELO	293
2279		SG DIVERSIFIE FRANCE 85 ACT	CARDARELLI ANGELO	16.223
2260		SG DIVERSIFIE ISR	CARDARELLI ANGELO	61.332
174		SHELL PENSION TRUST	CARDARELLI ANGELO	125.948
175		SHELL PENSION TRUST	CARDARELLI ANGELO	77.376
2821		SHELL PENSIONS TRUST LIMITED AS TRUSTEE OF SHELL CONTRIBUTORY PENSION FUND	CARDARELLI ANGELO	187.776
2822		SHELL PENSIONS TRUST LIMITED AS TRUSTEE OF SHELL CONTRIBUTORY PENSION FUND	CARDARELLI ANGELO	9.045
2710		SHELL TRUST (BERMUDA) LIMITED AS TRUSTEE	CARDARELLI ANGELO	33.850
2711		SHELL TRUST (BERMUDA) LTD AS TRUSTEE OF THE SHELL OVERSEAS C.P. FUND	CARDARELLI ANGELO	192.556
2712		SHELL TRUST BERMUDA LTD AS TRUSTEE OF THE SHELL OVERSEAS CONTRIBUTORY PENSION FUN	CARDARELLI ANGELO	3.673
750		SICAV AMUNDI ACTIONS EURO ISR	CARDARELLI ANGELO	75.572
749		SICAV AMUNDI SELECT FRANCE	CARDARELLI ANGELO	612.663
3034		SICAV C I P E C	CARDARELLI ANGELO	29.500
2653		SICAV METISS	CARDARELLI ANGELO	7.100
3029		SICAV MONT	CARDARELLI ANGELO	35.000
3038		SICAV MONT	CARDARELLI ANGELO	2.200
2486		SICAV UBS F OPP MONDE 10	CARDARELLI ANGELO	5.050

ASSEMBLEA ORDINARIA

13 APRILE 2017

Segreteria Societaria - Ufficio Titoli



Unica convocazione

Esito della votazione sul punto 7

Determinazione del compenso del Presidente del Consiglio di Amministrazione e degli Amministratori

Elenco Favorevoli

SCHEDA	VPC	NOMINATIVO AZIONISTA	DELEGATO	NUMERO DI AZIONI TOTALE
1611		SIONNA CANADIAN BALANCED FUND	CARDARELLI ANGELO	17.841
1220		SIONNA CANADIAN EQUITY FUND	CARDARELLI ANGELO	31.186
1536		SONOMA COUNTY EMPLOYEES RETIREMENT ASSOCIATION	CARDARELLI ANGELO	90.568
1537		SONOMA COUNTY EMPLOYEES RETIREMENT ASSOCIATION	CARDARELLI ANGELO	85.133
1820		SOUTHERN CALIF UN FOOD & COMM WORK UNIONS & DRUG EMPL PENS F	CARDARELLI ANGELO	34.202
322		SP VAN DE NEDERLANDSCHE BANK	CARDARELLI ANGELO	34.466
1632		SPDR DJ EURO STOXX 50 ETF	CARDARELLI ANGELO	2.779.897
1593		SPDR MSCI ACWI EX-US ETF	CARDARELLI ANGELO	163.303
1180		SPDR MSCI ACWI IMI ETF	CARDARELLI ANGELO	6.113
1181		SPDR MSCI EAFE QUALITY MIX ETF	CARDARELLI ANGELO	16.575
1182		SPDR MSCI WORLD QUALITY MIX ETF	CARDARELLI ANGELO	521
1594		SPDR S&P WORLD (EX-US) ETF	CARDARELLI ANGELO	113.802
1150		SPDR S+P GLOBAL NATURAL RESOURCES ETF	CARDARELLI ANGELO	826.388
1595		SPDR S+P INTERNATIONAL ENERGY SECTOR ETF	CARDARELLI ANGELO	116.178
1736		SPDR S+P WORLD EX AUSTRALIA FUND	CARDARELLI ANGELO	8.690
1631		SPDR STOXX EUROPE 50 ETF	CARDARELLI ANGELO	113.750
1273		SPHERE FTSE EUROPE SUSTAINABLE YIELD INDEX ETF	CARDARELLI ANGELO	1.248
319		SRP PANAGORA	CARDARELLI ANGELO	328.085
1382		SS BK AND TRUST COMPANY INV FUNDS FOR TAXEXEMPT RETIREMENT PL	CARDARELLI ANGELO	653.718
1384		SS BK AND TRUST COMPANY INV FUNDS FOR TAXEXEMPT RETIREMENT PL	CARDARELLI ANGELO	347.824
1386		SS BK AND TRUST COMPANY INV FUNDS FOR TAXEXEMPT RETIREMENT PL	CARDARELLI ANGELO	227.002
1387		SS BK AND TRUST COMPANY INV FUNDS FOR TAXEXEMPT RETIREMENT PL	CARDARELLI ANGELO	179.356
1390		SS BK AND TRUST COMPANY INV FUNDS FOR TAXEXEMPT RETIREMENT PL	CARDARELLI ANGELO	157.465

ASSEMBLEA ORDINARIA

13 APRILE 2017

Segreteria Societaria - Ufficio Titoli



Unica convocazione

Esito della votazione sul punto 7

Determinazione del compenso del Presidente del Consiglio di Amministrazione e degli Amministratori

Elenco Favorevoli

SCHEDA	VPC	NOMINATIVO AZIONISTA	DELEGATO	NUMERO DI AZIONI TOTALE
1392		SS BK AND TRUST COMPANY INV FUNDS FOR TAXEXEMPT RETIREMENT PL CARDARELLI ANGELO		175.082
1633		SS BK AND TRUST COMPANY INV FUNDS FOR TAXEXEMPT RETIREMENT PL CARDARELLI ANGELO		4.228.148
1634		SS BK AND TRUST COMPANY INV FUNDS FOR TAXEXEMPT RETIREMENT PL CARDARELLI ANGELO		2.114.500
1635		SS BK AND TRUST COMPANY INV FUNDS FOR TAXEXEMPT RETIREMENT PL CARDARELLI ANGELO		2.814.270
1636		SS BK AND TRUST COMPANY INV FUNDS FOR TAXEXEMPT RETIREMENT PL CARDARELLI ANGELO		3.009
1638		SS BK AND TRUST COMPANY INV FUNDS FOR TAXEXEMPT RETIREMENT PL CARDARELLI ANGELO		130.292
1385		SSGA EAFE INDEX PLUS NON-LENDING COMMON TRUST FUND CARDARELLI ANGELO		3.764
1391		SSGA FTSE RAFI DEVELOPED 1000 INDEX NON-LENDING COMMON TR F CARDARELLI ANGELO		106.791
293		SSGA GLOBAL TEMC STRAT POOL CARDARELLI ANGELO		5.534
2064		SSGA GROSS ROLL UP UNIT TRUST CARDARELLI ANGELO		86.940
1275		SSGA MSCI ACWI EX-USA INDEX NON-LENDING DAILY TRUST CARDARELLI ANGELO		59.137
1394		SSGA MSCI EUROPE SCREENED INDEX NON-LENDING COMMON TRUST FUND CARDARELLI ANGELO		256.482
1388		SSGA RUSSELL FD GL EX-US INDEX NONLENDING QP COMMON TRUST FUND CARDARELLI ANGELO		101.567
1389		SSGA S+P GLB LARGEMIDCAP NAT RES INDEX NON-LEND QP COMM TR F CARDARELLI ANGELO		178.912
1286		SSGA SPDR ETFS EUROPE I PUBLIC LIMITED COMPANY CARDARELLI ANGELO		80.527
1287		SSGA SPDR ETFS EUROPE I PUBLIC LIMITED COMPANY CARDARELLI ANGELO		1.566
1288		SSGA SPDR ETFS EUROPE I PUBLIC LIMITED COMPANY CARDARELLI ANGELO		252.100
1289		SSGA SPDR ETFS EUROPE II PUBLIC LIMITED COMPANY CARDARELLI ANGELO		1.687
1290		SSGA SPDR ETFS EUROPE II PUBLIC LIMITED COMPANY CARDARELLI ANGELO		181.377
1291		SSGA SPDR ETFS EUROPE II PUBLIC LIMITED COMPANY CARDARELLI ANGELO		148.897
1292		SSGA SPDR ETFS EUROPE II PUBLIC LIMITED COMPANY CARDARELLI ANGELO		54.913
108		ST PF UNILEVER POS SCREENING PANEUR CARDARELLI ANGELO		490.000
832		ST. SPOORWEGPFDS MANDAAT BLACKROCK CARDARELLI ANGELO		38.455

ASSEMBLEA ORDINARIA

13 APRILE 2017

Segreteria Societaria - Ufficio Titoli



Unica convocazione

Esito della votazione sul punto 7

Determinazione del compenso del Presidente del Consiglio di Amministrazione e degli Amministratori

Elenco Favorevoli

SCHEDA	VPC	NOMINATIVO AZIONISTA	DELEGATO	NUMERO DI AZIONI TOTALE
2612		STANDARD LIFE WEALTH INTERNATIONAL LTD	CARDARELLI ANGELO	1.500
1143		STATE FARM MUTUAL FUND TRUST, INTERNATIONAL INDEX FUND	CARDARELLI ANGELO	51.821
953		STATE FARM VARIABLE PRODUCT TRUST, INTERNATIONAL EQ INDEX F	CARDARELLI ANGELO	57.493
1560		STATE OF ALASKA RETIREMENT AND BENEFITS PLANS	CARDARELLI ANGELO	1.520.819
1561		STATE OF ALASKA RETIREMENT AND BENEFITS PLANS	CARDARELLI ANGELO	154.772
3110		STATE OF CALIFORNIA MASTER TRUST	CARDARELLI ANGELO	113.135
1932		STATE OF IDAHO ENDOWMENT FUND INVESTMENT BOARD	CARDARELLI ANGELO	7.478
1583		STATE OF MINNESOTA	CARDARELLI ANGELO	649.132
2900		STATE OF WYOMING	CARDARELLI ANGELO	108.468
1743		STATE PUBLIC SECTOR SUPERANNUATION SCHEME	CARDARELLI ANGELO	21.523
1744		STATE PUBLIC SECTOR SUPERANNUATION SCHEME	CARDARELLI ANGELO	165.361
1745		STATE PUBLIC SECTOR SUPERANNUATION SCHEME	CARDARELLI ANGELO	13.669
1746		STATE PUBLIC SECTOR SUPERANNUATION SCHEME	CARDARELLI ANGELO	60.203
1171		STATE STREET EUROPEAN VALUE SPOTLIGHT FUND	CARDARELLI ANGELO	2.301
1393		STATE STREET FTSE DEVELOPED COMPREHENSIVE FACTOR INDEX NON-LENDING COMMON TRUST	CARDARELLI ANGELO	3.645
1397		STATE STREET GLOBAL ADVISORS LUXEMBOURG SICAV	CARDARELLI ANGELO	277.635
1398		STATE STREET GLOBAL ADVISORS LUXEMBOURG SICAV	CARDARELLI ANGELO	1.274.543
1399		STATE STREET GLOBAL ADVISORS LUXEMBOURG SICAV	CARDARELLI ANGELO	14.447
1400		STATE STREET GLOBAL ADVISORS LUXEMBOURG SICAV	CARDARELLI ANGELO	88.358
1401		STATE STREET GLOBAL ADVISORS LUXEMBOURG SICAV	CARDARELLI ANGELO	109.931
1402		STATE STREET GLOBAL ADVISORS LUXEMBOURG SICAV	CARDARELLI ANGELO	801.046
1403		STATE STREET GLOBAL ADVISORS LUXEMBOURG SICAV	CARDARELLI ANGELO	303.998
1404		STATE STREET GLOBAL ADVISORS LUXEMBOURG SICAV	CARDARELLI ANGELO	250.359

ASSEMBLEA ORDINARIA

13 APRILE 2017

Segreteria Societaria - Ufficio Titoli



Unica convocazione

Esito della votazione sul punto 7

Determinazione del compenso del Presidente del Consiglio di Amministrazione e degli Amministratori

Elenco Favorevoli

SCHEDA	VPC	NOMINATIVO AZIONISTA	DELEGATO	NUMERO DI AZIONI TOTALE
1405		STATE STREET GLOBAL ADVISORS LUXEMBOURG SICAV	CARDARELLI ANGELO	55.321
1167		STATE STREET GLOBAL EQUITY EX-US INDEX PORTFOLIO	CARDARELLI ANGELO	123.032
1733		STATE STREET GLOBAL INDEX PLUS TRUST	CARDARELLI ANGELO	88.541
1170		STATE STREET GLOBAL VALUE SPOTLIGHT FUND	CARDARELLI ANGELO	3.593
1741		STATE STREET INT EQTS INDEX TRUST EX TOBACCO EX CONTR WEAPONS	CARDARELLI ANGELO	16.912
1168		STATE STREET INTERNATIONAL DEVELOPED EQUITY INDEX PORTFOLIO	CARDARELLI ANGELO	443.638
1735		STATE STREET INTERNATIONAL EQUITIES INDEX TRUST	CARDARELLI ANGELO	106.339
1169		STATE STREET INTERNATIONAL VALUE SPOTLIGHT FUND	CARDARELLI ANGELO	4.282
1283		STATE STREET IRELAND UNIT TRUST	CARDARELLI ANGELO	326.439
1295		STATE STREET IRELAND UNIT TRUST	CARDARELLI ANGELO	7.491
1296		STATE STREET IRELAND UNIT TRUST	CARDARELLI ANGELO	47.221
1297		STATE STREET IRELAND UNIT TRUST	CARDARELLI ANGELO	83.957
1690		STATE STREET TRUSTEES LTD ATF ABERDEEN CAPITAL TRUST	CARDARELLI ANGELO	31.542
1983		STATE UNIVERSITIES RETIREMENT SYSTEM	CARDARELLI ANGELO	45.895
1984		STATE UNIVERSITIES RETIREMENT SYSTEM	CARDARELLI ANGELO	603.307
1832		STATES OF JERSEY COMMON INVESTMENT FUND	CARDARELLI ANGELO	15.676
2672		STAUBLI 50 50 CREDIT MUTUEL FCPE	CARDARELLI ANGELO	5.000
2671		STAUBLI 80 20 CREDIT MUTUEL FCPE	CARDARELLI ANGELO	5.000
836		STG BEDRIJFSTAKPFDS V H	CARDARELLI ANGELO	32.514
837		STG BPF VD DETAILHANDEL MND BLACKROCK MSCI EMEA	CARDARELLI ANGELO	440.364
835		STG PFDS ACHMEA MANDAAT BLACKROCK	CARDARELLI ANGELO	138.468
831		STG PFDS AHOLD	CARDARELLI ANGELO	122.231
830		STG PFDS V.D. GRAFISCHE	CARDARELLI ANGELO	937.703

ASSEMBLEA ORDINARIA

13 APRILE 2017

Segreteria Societaria - Ufficio Titoli



Unica convocazione

Esito della votazione sul punto 7

Determinazione del compenso del Presidente del Consiglio di Amministrazione e degli Amministratori

Elenco Favorevoli

SCHEDA	VPC	NOMINATIVO AZIONISTA	DELEGATO	NUMERO DI AZIONI TOTALE
2468		STICHT BEDRIJ MEDIA PNO	CARDARELLI ANGELO	58.600
2079		STICHTING BEDRIJFST VOOR HET BEROEPSVERVOER OVER DE WEG	CARDARELLI ANGELO	682.538
2080		STICHTING BEDRIJFST VOOR HET BEROEPSVERVOER OVER DE WEG	CARDARELLI ANGELO	24.072
2081		STICHTING BEDRIJFST VOOR HET BEROEPSVERVOER OVER DE WEG	CARDARELLI ANGELO	22.017
2082		STICHTING BEDRIJFST VOOR HET BEROEPSVERVOER OVER DE WEG	CARDARELLI ANGELO	162.753
2083		STICHTING BEDRIJFST VOOR HET BEROEPSVERVOER OVER DE WEG	CARDARELLI ANGELO	157.772
2074		STICHTING BEDRIJFST VOOR HET SCHOONMAAK EN GLAZ	CARDARELLI ANGELO	102.561
550		STICHTING CUSTODY ROBECO INSTITUTIONAL	CARDARELLI ANGELO	25.331
2084		STICHTING DELA DEPOSITARY AND MANAGEMENT	CARDARELLI ANGELO	192.625
2085		STICHTING DELA DEPOSITARY AND MANAGEMENT	CARDARELLI ANGELO	178.461
2077		STICHTING DOUWE EGBERTS PENSIOENFONDS	CARDARELLI ANGELO	97.795
1711		STICHTING F AND C MULTI MANAGER EUROPEAN EQUITY ACTIVE	CARDARELLI ANGELO	209.906
2020		STICHTING HEINEKEN PENSIOENFONDS	CARDARELLI ANGELO	408.237
1967		STICHTING INSTITUUT GAK	CARDARELLI ANGELO	12.005
1968		STICHTING INSTITUUT GAK	CARDARELLI ANGELO	8.193
2025		STICHTING PENSIOENFONDS APF	CARDARELLI ANGELO	47.050
2086		STICHTING PENSIOENFONDS ING	CARDARELLI ANGELO	152.089
833		STICHTING PENSIOENFONDS OPENBAAR VERVOER	CARDARELLI ANGELO	18.419
2023		STICHTING PENSIOENFONDS SAGITTARIUS	CARDARELLI ANGELO	86.283
2894		STICHTING PENSIOENFONDS VOOR HUISARTSEN	CARDARELLI ANGELO	159.273
1719		STICHTING PHILIPS PENSIOENFONDS	CARDARELLI ANGELO	316.456
326		STICHTING RABOBANK PENSIOENFONDS	CARDARELLI ANGELO	322.204
2819		STICHTING SHELL PENSIOENFONDS	CARDARELLI ANGELO	284.130

ASSEMBLEA ORDINARIA

13 APRILE 2017

Segreteria Societaria - Ufficio Titoli



Unica convocazione

Esito della votazione sul punto 7

Determinazione del compenso del Presidente del Consiglio di Amministrazione e degli Amministratori

Elenco Favorevoli

SCHEDA	VPC	NOMINATIVO AZIONISTA	DELEGATO	NUMERO DI AZIONI TOTALE
2820		STICHTING SHELL PENSIOENFONDS	CARDARELLI ANGELO	12.523
1712		STICHTING TRUST F AND C UNHEDGE	CARDARELLI ANGELO	37.022
2027		STRATHCLYDE PENSION FUND	CARDARELLI ANGELO	2.339.359
34		SUBSIDIZED SCHOOLS P FUND NORTHERN	CARDARELLI ANGELO	59.498
3191		SUN LIFE MFS LOW VOLATILY INTERNATION	CARDARELLI ANGELO	12.254
3142		SUN LIFE MULTI STRATEGY TARGET RETURN FU	CARDARELLI ANGELO	20.343
1162		SUNAMERICA SERIES TRUST - SA INTERNATIONAL INDEX PORTFOLIO	CARDARELLI ANGELO	45.571
1159		SUNAMERICA SERIES TRUST FOREIGN VALUE PORTFOLIO	CARDARELLI ANGELO	907.015
1161		SUNAMERICA SERIES TRUST- SA BLACKROCK VCP GLO MUL ASSET PTF	CARDARELLI ANGELO	26.590
1299		SUNSUPER SUPERANNUATION FUND	CARDARELLI ANGELO	81.496
1749		SUNSUPER SUPERANNUATION FUND	CARDARELLI ANGELO	8.639
1750		SUNSUPER SUPERANNUATION FUND	CARDARELLI ANGELO	143.423
3163		SWISS NATIONAL BANK	CARDARELLI ANGELO	10.336.803
306		SYNGENTA UK PZENA	CARDARELLI ANGELO	130.775
2675		Score saint Nicolas	CARDARELLI ANGELO	5.500
2802		T ROWE CONCENTRATED INTERNAT EQUITY FUND	CARDARELLI ANGELO	368.742
2791		T ROWE PRICE INTERNATIONAL EQUITY INDEX	CARDARELLI ANGELO	88.760
3244		T. ROWE PRICE FUNDS SICAV	CARDARELLI ANGELO	122.704
3245		T. ROWE PRICE FUNDS SICAV	CARDARELLI ANGELO	659.061
3248		T. ROWE PRICE FUNDS SICAV	CARDARELLI ANGELO	8.331
2808		T. ROWE PRICE INT INC. EUROPEAN STOCK FU	CARDARELLI ANGELO	1.261.639
2804		T. ROWE PRICE INTERNATIONAL CONCENTRATED	CARDARELLI ANGELO	15.760
900		T. ROWE PRICE INTL CORE EQUITY POOL	CARDARELLI ANGELO	1.865

ASSEMBLEA ORDINARIA

13 APRILE 2017

Segreteria Societaria - Ufficio Titoli



Unica convocazione

Esito della votazione sul punto 7

Determinazione del compenso del Presidente del Consiglio di Amministrazione e degli Amministratori

Elenco Favorevoli

SCHEDA	VPC	NOMINATIVO AZIONISTA	DELEGATO	NUMERO DI AZIONI TOTALE
2904		T.ROWE PRICE FUNDS OEIC - CONTINENTAL EU	CARDARELLI ANGELO	2.780
1141		TANGERINE BALANCED GROWTH PORTFOLIO	CARDARELLI ANGELO	28.744
1139		TANGERINE BALANCED INCOME PORTFOLIO	CARDARELLI ANGELO	5.510
1140		TANGERINE BALANCED PORTFOLIO	CARDARELLI ANGELO	33.749
1142		TANGERINE EQUITY GROWTH PORTFOLIO	CARDARELLI ANGELO	24.918
1859		TANYA AND CHARLES BRANDES FOUNDATION	CARDARELLI ANGELO	10.623
2626		TCORPIM INDEXED INT SHARE(UNHEDGED) F	CARDARELLI ANGELO	30.824
1136		TCW INTERNATIONAL GROWTH FUND	CARDARELLI ANGELO	1.045
313		TEA BLACKROCK INC INTL	CARDARELLI ANGELO	673.656
896		TEACHERS' PENSION PLAN FUND	CARDARELLI ANGELO	25.819
1540		TEACHERS' RETIREMENT SYSTEM OF THE STATE OF ILLINOIS	CARDARELLI ANGELO	343.267
2769		TELSTRA SUPERANNUATION SCHEME	CARDARELLI ANGELO	388.551
912		TELUS PENSIONS MASTER TRUST	CARDARELLI ANGELO	89.812
3067		TEMPLETON EAFE DEVELOPED MARKETS FUND	CARDARELLI ANGELO	237.962
3058		TEMPLETON EX-JAPAN GLOBAL EQUITY FUND LT	CARDARELLI ANGELO	7.142
3082		TEMPLETON FOREIGN FUND	CARDARELLI ANGELO	5.474.744
398		TEMPLETON GLOBAL BALANCED FUND	CARDARELLI ANGELO	263.218
3075		TEMPLETON GLOBAL EQUITY TRUST	CARDARELLI ANGELO	574.581
3047		TEMPLETON GLOBAL GROWTH FUND LIMITED	CARDARELLI ANGELO	193.762
3096		TEMPLETON GLOBAL OPPORTUNITIES TRUST	CARDARELLI ANGELO	205.165
3072		TEMPLETON GLOBAL STOCK TRUST	CARDARELLI ANGELO	278.460
3073		TEMPLETON GLOBAL TRUST FUND	CARDARELLI ANGELO	85.786
3050		TEMPLETON GROWTH FUND II LIMITED	CARDARELLI ANGELO	7.524

ASSEMBLEA ORDINARIA

13 APRILE 2017

Segreteria Societaria - Ufficio Titoli



Unica convocazione

Esito della votazione sul punto 7

Determinazione del compenso del Presidente del Consiglio di Amministrazione e degli Amministratori

Elenco Favorevoli

SCHEDA	VPC	NOMINATIVO AZIONISTA	DELEGATO	NUMERO DI AZIONI TOTALE
3109		TEMPLETON GROWTH FUND INC.	CARDARELLI ANGELO	13.163.395
3079		TEMPLETON GROWTH FUND, LTD.	CARDARELLI ANGELO	638.150
3083		TEMPLETON INSTITUTIONAL FUNDS - FOREIGN	CARDARELLI ANGELO	3.012.415
3086		TEMPLETON INSTITUTIONAL FUNDS - GLOBAL E	CARDARELLI ANGELO	213.988
3077		TEMPLETON INTERNATIONAL EQUITY TRUST	CARDARELLI ANGELO	281.274
3132		TEMPLETON INTERNATIONAL FOREIGN FUND	CARDARELLI ANGELO	926.719
3078		TEMPLETON INTERNATIONAL STOCK FUND	CARDARELLI ANGELO	692.249
3076		TEMPLETON INTERNATIONAL STOCK TRUST.	CARDARELLI ANGELO	231.507
3071		TEMPLETON MASTER TRUST - SERIES 1	CARDARELLI ANGELO	157.261
3070		TEMPLETON MASTER TRUST - SERIES 2	CARDARELLI ANGELO	42.952
3089		TEMPLETON NVIT INTERNATIONAL VALUE FUND	CARDARELLI ANGELO	136.458
555		TEMPLETON SELECT GLOBAL EQUITY FUND	CARDARELLI ANGELO	5.373
3095		TEMPLETON WORLD FUND	CARDARELLI ANGELO	5.225.004
382		TENNESSEE VALLEY AUTHORITY RETIREMENT SYSTEM	CARDARELLI ANGELO	46.233
1214		TEXAS MUNICIPAL RETIREMENT SYSTEM	CARDARELLI ANGELO	485.967
2823		TFL PENSION FUND	CARDARELLI ANGELO	1.025.257
400		TGIT TEMPLETON DYNAMIC EQUITY FD	CARDARELLI ANGELO	5.707
399		TGIT TEMPLETON GLOBAL BALANCED FUND	CARDARELLI ANGELO	1.582.500
370		THE BANK OF NEW YORK MELLON CORPORATION RETIREMENT PLANS MASTER TRUST	CARDARELLI ANGELO	81.695
1104		THE BOEING COMPANY EMPLOYEE SAVINGS PLANS MASTER TRUST	CARDARELLI ANGELO	190.633
1277		THE CHINESE UNIV OF HK STAFF SUPERANNUATION SCHEME(1995)	CARDARELLI ANGELO	3.481
1102		THE CHRYSLER CANADA INC. CANADIAN MASTER TRUST FUND	CARDARELLI ANGELO	116.897
1108		THE FRANCIS E. PARKER MEMORIAL HOME	CARDARELLI ANGELO	28.772

ASSEMBLEA ORDINARIA

13 APRILE 2017

Segreteria Societaria - Ufficio Titoli



Unica convocazione

Esito della votazione sul punto 7

Determinazione del compenso del Presidente del Consiglio di Amministrazione e degli Amministratori

Elenco Favorevoli

SCHEDA	VPC	NOMINATIVO AZIONISTA	DELEGATO	NUMERO DI AZIONI TOTALE
1127		THE HARTFORD GLOBAL ALL- ASSET FUND CARDARELLI ANGELO		10.921
1126		THE HARTFORD GLOBAL REAL ASSET FUND CARDARELLI ANGELO		285.232
1122		THE HARTFORD INTERNATIONAL GROWTH FUND CARDARELLI ANGELO		141.798
1125		THE HARTFORD INTERNATIONAL VALUE FUND CARDARELLI ANGELO		1.753.594
1930		THE HEALTH FOUNDATION CARDARELLI ANGELO		44.386
2777		THE INVESTMENT COMPANY OF AMERICA CARDARELLI ANGELO		11.785.561
1840		THE JBUT MASTER INVESTMENT PARTNERSHIP LLP CARDARELLI ANGELO		5.054
2895		THE MASTER TRUST BANK OF JAPAN CARDARELLI ANGELO		52.971
2816		THE MASTER TRUST BANK OF JAPAN LTD CARDARELLI ANGELO		163.617
3124		THE MASTER TRUST BANK OF JAPAN LTD CARDARELLI ANGELO		18.015
2390		THE MASTER TRUST BANK OF JAPAN LTD CARDARELLI ANGELO		12.000
2447		THE MASTER TRUST BANK OF JAPAN LTD CARDARELLI ANGELO		16.200
2988		THE MASTER TRUST BANK OF JAPAN LTD CARDARELLI ANGELO		5.053
3108		THE MASTER TRUST BANK OF JAPAN, LTD. AS TRUSTEE FOR MUTB400045792 CARDARELLI ANGELO		2.538.568
1017		THE MASTER TRUST BK OF JP LTD: HITACHI FOREIGN EQ INDEX MF CARDARELLI ANGELO		49.201
1053		THE MASTER TRUST BK OF JP RE F RUSSELL INV (JP) INTL EQUITY F CARDARELLI ANGELO		30.690
949		THE METHODIST HOSPITAL CARDARELLI ANGELO		100.132
1759		THE NORTHERN TRUST COMPANY SUB-ADVISED COLLECTIVE FUNDS TRUST CARDARELLI ANGELO		468.800
1535		THE RETIREMENT ANN PL FOR EMPL OF THE ARMY&AIR FORCE EX SERV CARDARELLI ANGELO		140.906
2016		THE TM OVERSTONE UCITS EQUITY INCOME FUND CARDARELLI ANGELO		150.046
1701		THE TRUSTEES OF AMEC STAFF PENSION SCHEME CARDARELLI ANGELO		228.742
2019		THE TRUSTEES OF CABLE & WIRELESS SUPERANNUATION FUND CARDARELLI ANGELO		95.025
1693		THE TRUSTEES OF CONOCOPHILLIPS PENSION PLAN CARDARELLI ANGELO		72.073

ASSEMBLEA ORDINARIA

13 APRILE 2017

Segreteria Societaria - Ufficio Titoli



Unica convocazione

Esito della votazione sul punto 7

Determinazione del compenso del Presidente del Consiglio di Amministrazione e degli Amministratori

Elenco Favorevoli

SCHEDA	VPC	NOMINATIVO AZIONISTA	DELEGATO	NUMERO DI AZIONI TOTALE
1727		THE TRUSTEES OF SAL PENSION SCHEME CARDARELLI ANGELO		17.907
2018		THE TRUSTEES OF THE BT PENSION SCHEME CARDARELLI ANGELO		152.310
1723		THE TRUSTEES OF THE CARNEGIE TRUST FOR UNI OF SCOTLAND CARDARELLI ANGELO		175.379
1949		THE TRUSTEES OF THE HENRY SMITH CHARITY CARDARELLI ANGELO		84.630
2021		THE TRUSTESS OF IBM PENSION PLAN CARDARELLI ANGELO		80.314
1605		THE UNIVERSAL INST F INC - GLOBAL STRATEGIST PORTFOLIO CARDARELLI ANGELO		1.280
1061		THE WALT DISNEY COMPANY RETIREMENT PLAN MASTER TRUST CARDARELLI ANGELO		2.490
1341		THE WELLINGTON TR CO NAT ASS MULT COLLECTIVE INV F TRUST II CARDARELLI ANGELO		2.129
1343		THE WELLINGTON TR CO NAT ASS MULT COLLECTIVE INV F TRUST II CARDARELLI ANGELO		59.927
1626		THE WELLINGTON TR CO NAT ASS MULT COLLECTIVE INV F TRUST II CARDARELLI ANGELO		178.746
1614		THE WELLINGTON TR CO NAT ASS MULT COM ALPHA STRATEGIES PTF CARDARELLI ANGELO		122.344
1628		THE WELLINGTON TR CO NAT ASS MULT COMM TR F TR GLB RES EQ PTF CARDARELLI ANGELO		6.568
1627		THE WELLINGTON TR CO, NAT ASS MULT COMM TR F TR, INT RES EQ F CARDARELLI ANGELO		28.246
1339		THE WELLINGTON TR COM NATIONAL ASS MULT COLLECT INV F TRUST CARDARELLI ANGELO		28.091
1340		THE WELLINGTON TR COM NATIONAL ASS MULT COLLECT INV F TRUST CARDARELLI ANGELO		18.565
1624		THE WELLINGTON TR COM NATIONAL ASS MULT COLLECT INV F TRUST CARDARELLI ANGELO		92.979
1625		THE WELLINGTON TR COM NATIONAL ASS MULT COLLECT INV F TRUST CARDARELLI ANGELO		9.542
69		THOMAS JEFFERSON UNIVERSITY CARDARELLI ANGELO		80.784
558		THREADNEEDLE (LUX CARDARELLI ANGELO		12.799
1503		THRIFT SAVINGS PLAN CARDARELLI ANGELO		7.129.182
1566		TIIA-CREF INTERNATIONAL EQUITY INDEX FUND CARDARELLI ANGELO		1.786.987
1298		TOMAR TRUST CARDARELLI ANGELO		17.409
1997		TORONTO TRANSIT COMMISSON PENSION FUND SOCIETY CARDARELLI ANGELO		132.050

ASSEMBLEA ORDINARIA

13 APRILE 2017

Segreteria Societaria - Ufficio Titoli



Unica convocazione

Esito della votazione sul punto 7

Determinazione del compenso del Presidente del Consiglio di Amministrazione e degli Amministratori

Elenco Favorevoli

SCHEDA	VPC	NOMINATIVO AZIONISTA	DELEGATO	NUMERO DI AZIONI TOTALE
1587		TRANSAMERICA INTERNATIONAL EQUITY OPPORTUNITIES CARDARELLI ANGELO		781.798
559		TRANSAMERICA LIFE INSURANCE COMPANY CARDARELLI ANGELO		46.360
1590		TRANSAMERICA MFS INTERNATIONAL EQUITY VP CARDARELLI ANGELO		219.029
1950		TRINITY COLLEGE CAMBRIDGE CARDARELLI ANGELO		18.034
3118		TRUST AND CUSTODY SERVICED BANK LIMITED CARDARELLI ANGELO		16.918
3119		TRUST AND CUSTODY SERVICED BANK LIMITED CARDARELLI ANGELO		150.797
3181		TRUST AND CUSTODY SERVICED BANK LIMITED CARDARELLI ANGELO		123.660
1534		TRUST FOR RETIR MED, DENT & LIFE INS ARMY&AIR FORCE EXCH CARDARELLI ANGELO		77.682
160		TWOF TIME WARNER CABLE PP TEMPLETON INT CARDARELLI ANGELO		97.603
1951		TYCO ELECTRONICS DEFINED BENEFIT PLANS MASTER TRUST CARDARELLI ANGELO		11.179
1321		UBS (IRL) ETF PLC CARDARELLI ANGELO		1.843
1322		UBS (IRL) ETF PLC CARDARELLI ANGELO		18.252
1323		UBS (IRL) ETF PLC CARDARELLI ANGELO		160.620
428		UBS (LUX) EQUITY SICAV CARDARELLI ANGELO		12.906
433		UBS (LUX) EQUITY SICAV CARDARELLI ANGELO		249.094
427		UBS (LUX) SICAV 1 CARDARELLI ANGELO		7.535
429		UBS (LUX) SICAV 1 EMU EQUITIES ENHANCED (EUR) CARDARELLI ANGELO		33.343
437		UBS (LUX) STRATEGY XTRA SICAV CARDARELLI ANGELO		13.435
2783		UBS (US) GROUP TRUST CARDARELLI ANGELO		95.363
2771		UBS ASSET MANAGEMENT LIFE LTD CARDARELLI ANGELO		11.051
1454		UBS ETF CARDARELLI ANGELO		1.799.410
1455		UBS ETF CARDARELLI ANGELO		97.087
1456		UBS ETF CARDARELLI ANGELO		88.321

ASSEMBLEA ORDINARIA

13 APRILE 2017

Segreteria Societaria - Ufficio Titoli



Unica convocazione

Esito della votazione sul punto 7

Determinazione del compenso del Presidente del Consiglio di Amministrazione e degli Amministratori

Elenco Favorevoli

SCHEDA	VPC	NOMINATIVO AZIONISTA	DELEGATO	NUMERO DI AZIONI TOTALE
1457	UBS ETF		CARDARELLI ANGELO	105.345
1458	UBS ETF		CARDARELLI ANGELO	26.364
1459	UBS ETF		CARDARELLI ANGELO	281.602
1460	UBS ETF		CARDARELLI ANGELO	631.521
1461	UBS ETF		CARDARELLI ANGELO	60.923
1453	UBS ETF-UBS-ETF DJ EURO STOXX 50		CARDARELLI ANGELO	732.242
2930	UBS FTSE RAFI DEVELOPED 1000 INDEX FUND		CARDARELLI ANGELO	131.874
423	UBS FUND MANAGEMENT (SWITZERLAND) AG.		CARDARELLI ANGELO	1.894.146
426	UBS FUND MANAGEMENT(LUXEMBOURG) SA		CARDARELLI ANGELO	47.574
2752	UBS GLOBAL ASSET MANAGEMENT LIFE LTD		CARDARELLI ANGELO	48.912
2753	UBS GLOBAL ASSET MANAGEMENT LIFE LTD		CARDARELLI ANGELO	156.808
2754	UBS GLOBAL ASSET MANAGEMENT LIFE LTD		CARDARELLI ANGELO	533.558
430	UBS GLOBAL SOLUTIONS - GLOBAL EQUITIES EUR		CARDARELLI ANGELO	22.776
431	UBS GLOBAL SOLUTIONS - GLOBAL EQUITIES II EUR		CARDARELLI ANGELO	27.780
1752	UBS IQ MSCI EUROPE ETHICAL ETF		CARDARELLI ANGELO	1.711
1751	UBS IQ MSCI WORLD EX AUSTRALIA ETHICAL ETF		CARDARELLI ANGELO	1.914
2272	UF 6 A ACT		CARDARELLI ANGELO	80.000
3031	UNION EUROPE VALUE		CARDARELLI ANGELO	445.000
2465	UNION GENERALE DE RETRAITE DES CADRES		CARDARELLI ANGELO	1.778
2464	UNION GENERALE DE RETRAITE/REPARTIT.		CARDARELLI ANGELO	26.259
2631	UNISUPER		CARDARELLI ANGELO	31.137
1885	UNIT NAT RELIEF AND WORKS AG FOR PALEST REF IN THE NEAR EAST		CARDARELLI ANGELO	13.757
1060	UNITED TECHNOLOGIES CORPORATION EMPLOYEE SAVINGS PLAN		CARDARELLI ANGELO	172.140

ASSEMBLEA ORDINARIA

13 APRILE 2017

Segreteria Societaria - Ufficio Titoli



Unica convocazione

Esito della votazione sul punto 7

Determinazione del compenso del Presidente del Consiglio di Amministrazione e degli Amministratori

Elenco Favorevoli

SCHEDA	VPC	NOMINATIVO AZIONISTA	DELEGATO	NUMERO DI AZIONI TOTALE
2588		UNIVERSAL-CAV	CARDARELLI ANGELO	91.288
3041		UNIVERSE THE CMI GLOBAL NETWORK FUND	CARDARELLI ANGELO	378.083
2092		UNIVEST	CARDARELLI ANGELO	176.217
2093		UNIVEST	CARDARELLI ANGELO	60.789
316		UPMC FRANKLIN TEMP PEN	CARDARELLI ANGELO	21.195
317		UPMC FRANKLIN TEMPLETON	CARDARELLI ANGELO	36.152
383		UPS GROUP TRUST	CARDARELLI ANGELO	24.045
384		UPS GROUP TRUST	CARDARELLI ANGELO	21.905
257		US BANKAK STEEL MASTER PENS TRR	CARDARELLI ANGELO	15.207
127		USMIA GLOBAL EQUITY	CARDARELLI ANGELO	9.105
1986		UTAH STATE RETIREMENT SYSTEMS	CARDARELLI ANGELO	380.491
314		UTC EDHEC BLACKROCK UNITED TECHNOLOGIES CORPORATION MASTER RETIREMENT	CARDARELLI ANGELO	4.964
315		UTC MFS INVESTMENT MGMT	CARDARELLI ANGELO	125.464
353		UTC WELLINGTON GLOBAL	CARDARELLI ANGELO	72.185
1579		VALIC COMPANY I - FOREIGN VALUE FUND	CARDARELLI ANGELO	796.013
1581		VALIC COMPANY I - GLOBAL STRATEGY FUND	CARDARELLI ANGELO	203.223
1578		VALIC COMPANY I - INTERNATIONAL EQUITIES FUND	CARDARELLI ANGELO	183.741
1580		VALIC COMPANY I-INTERNATIONAL GROWTH I FUND	CARDARELLI ANGELO	67.889
2668		VALOR ACTIONS	CARDARELLI ANGELO	35.000
1873		VALUEQUEST PARTNERS LLC	CARDARELLI ANGELO	7.785
1332		VANGUARD DEVEL ALL-CAP EX NORTH AMERICA EQT IND POOLED FUND	CARDARELLI ANGELO	4.556
2395		VANGUARD DEVELOPED MARKETS INDEX FUND	CARDARELLI ANGELO	11.042.035
2413		VANGUARD ENERGY FUND	CARDARELLI ANGELO	226.273

ASSEMBLEA ORDINARIA

13 APRILE 2017

Segreteria Societaria - Ufficio Titoli



Unica convocazione

Esito della votazione sul punto 7

Determinazione del compenso del Presidente del Consiglio di Amministrazione e degli Amministratori

Elenco Favorevoli

SCHEDA	VPC	NOMINATIVO AZIONISTA	DELEGATO	NUMERO DI AZIONI TOTALE
2394		VANGUARD EUROPEAN STOCK INDEX FUND	CARDARELLI ANGELO	4.379.165
2830		VANGUARD FID COMPANY EUROPEAN STOCK INDE	CARDARELLI ANGELO	143.545
2412		VANGUARD FTSE ALL-WORLD EX US INDEX FUND	CARDARELLI ANGELO	3.669.957
1331		VANGUARD FTSE DEVELOPED ALL CAP EX NORTH AMERICA INDEX ETF	CARDARELLI ANGELO	22.735
1330		VANGUARD FTSE DEVELOPED EUROPE ALL CAP INDEX ETF	CARDARELLI ANGELO	22.949
1336		VANGUARD FTSE DEVELOPED EUROPE INDEX ETF	CARDARELLI ANGELO	5.243
2420		VANGUARD FUNDS PLC	CARDARELLI ANGELO	69.106
2434		VANGUARD FUNDS PLC	CARDARELLI ANGELO	71.977
2435		VANGUARD FUNDS PLC	CARDARELLI ANGELO	260.293
2443		VANGUARD FUNDS PLC	CARDARELLI ANGELO	168.103
2444		VANGUARD FUNDS PLC	CARDARELLI ANGELO	6.091
1333		VANGUARD GLOBAL VALUE FACTOR ETF	CARDARELLI ANGELO	794
2770		VANGUARD INTERNATIONAL SHARE INDEX FUND	CARDARELLI ANGELO	41.409
2774		VANGUARD INTERNATIONAL SHARE INDEX FUND	CARDARELLI ANGELO	652.137
212		VANGUARD INTL HIGH DIV YLD INDEX FD	CARDARELLI ANGELO	98.728
1729		VANGUARD INV F ICVC-VANGUARD FTSE DEV EUROPE EX-UK EQ INDEX F	CARDARELLI ANGELO	632.031
1728		VANGUARD INV FDS ICVC-VANG FTSE DEV WOR LD EX - UK EQT IND FD	CARDARELLI ANGELO	286.284
1730		VANGUARD INV FUNDS ICVC-VANGUARD FTSE GLOB ALL CAP IND FUND	CARDARELLI ANGELO	2.036
2426		VANGUARD INVESTMENT SERIES PLC	CARDARELLI ANGELO	1.653.776
2427		VANGUARD INVESTMENT SERIES PLC	CARDARELLI ANGELO	1.059.425
2428		VANGUARD INVESTMENT SERIES PLC	CARDARELLI ANGELO	443.635
2429		VANGUARD INVESTMENT SERIES PLC	CARDARELLI ANGELO	78.854
2430		VANGUARD INVESTMENT SERIES PLC	CARDARELLI ANGELO	659.326

ASSEMBLEA ORDINARIA

13 APRILE 2017

Segreteria Societaria - Ufficio Titoli



Unica convocazione

Esito della votazione sul punto 7

Determinazione del compenso del Presidente del Consiglio di Amministrazione e degli Amministratori

Elenco Favorevoli

SCHEDA	VPC	NOMINATIVO AZIONISTA	DELEGATO	NUMERO DI AZIONI TOTALE
1335		VANGUARD INVESTMENTS COMMON CONTRACTUAL FUND	CARDARELLI ANGELO	77.004
1337		VANGUARD INVESTMENTS COMMON CONTRACTUAL FUND	CARDARELLI ANGELO	57.397
1338		VANGUARD INVESTMENTS COMMON CONTRACTUAL FUND	CARDARELLI ANGELO	22.144
1334		VANGUARD INVESTMENTS II COMMON CONTRACTUAL FUND	CARDARELLI ANGELO	58.084
2827		VANGUARD TOTAL INTERNATIONAL STOCK INDEX	CARDARELLI ANGELO	29.884.807
2410		VANGUARD TOTAL WORLD STOCK INDEX FUND	CARDARELLI ANGELO	551.877
1373		VANGUARD VARIABLE INSURANCE FUND - BALANCED PORTFOLIO	CARDARELLI ANGELO	321.085
2826		VANGUARD WELLINGTON FUND	CARDARELLI ANGELO	11.986.854
440		VICTORIAN SUPERANNUATION FUND	CARDARELLI ANGELO	51.091
442		VICTORIAN SUPERANNUATION FUND	CARDARELLI ANGELO	86.524
681		VILLIERS ALTO	CARDARELLI ANGELO	17.788
121		VIRTUS MULTI STRATEGY TARGET RETURN FUND	CARDARELLI ANGELO	39.592
664		VOCATION MARCHE ARIANESPACE CONSEIL DE SURVEILLANCE DU FCP	CARDARELLI ANGELO	4.818
1947		VOL EMPL BEN ASS OF THE NON-REPR EMPL OF SOUT CAL EDISON CO	CARDARELLI ANGELO	4.750
1355		WASHINGTON STATE INVESTMENT BOARD	CARDARELLI ANGELO	1.004.969
1358		WASHINGTON STATE INVESTMENT BOARD	CARDARELLI ANGELO	65.854
2446		WELL TC NAM CONTRARIAN VALUE PORTFOLIO	CARDARELLI ANGELO	250.210
2438		WELLING TRUST COMP NAT ASSOC MULITP COMM	CARDARELLI ANGELO	1.382.242
564		WELLINGTON ALTA FUND	CARDARELLI ANGELO	4.257
185		WELLINGTON DIVERSIFIED INTL	CARDARELLI ANGELO	1.066.105
1378		WELLINGTON MANAGEMENT FUNDS (IRELAND) PLC	CARDARELLI ANGELO	2.213
2407		WELLINGTON MANAGEMENT PORTFOLIOS (LUX) IV SICAV-FIS-GL MULT-AS TARRET PF	CARDARELLI ANGELO	24.427
2404		WELLINGTON MANAGNT PORTFOLIOS GLOB RESEA	CARDARELLI ANGELO	40.549

ASSEMBLEA ORDINARIA

13 APRILE 2017

Segreteria Societaria - Ufficio Titoli



Unica convocazione

Esito della votazione sul punto 7

Determinazione del compenso del Presidente del Consiglio di Amministrazione e degli Amministratori

Elenco Favorevoli

SCHEDA	VPC	NOMINATIVO AZIONISTA	DELEGATO	NUMERO DI AZIONI TOTALE
1613		WELLINGTON MGMT PTF KY-DIVERSIFIED INFLATION HEDGES PTF-Q INV	CARDARELLI ANGELO	153.849
1342		WELLINGTON TR CO, NAT ASS M. COMM.TR.FDS TR GL. NAT RES. PTF	CARDARELLI ANGELO	144.607
1543		WESTERN METAL INDUSTRY PENSION	CARDARELLI ANGELO	73.878
3080		WESTMINSTER ARTEMIS GLOBAL ENERGY FUND	CARDARELLI ANGELO	37.697
299		WF FIRST CLEARING LLC	CARDARELLI ANGELO	22.015
1784		WHEELS COMMON INVESTMENT FUND	CARDARELLI ANGELO	76.251
1785		WHEELS COMMON INVESTMENT FUND	CARDARELLI ANGELO	74.085
2628		WHOLESALE GLOBAL EQUITY INDEX FUND	CARDARELLI ANGELO	12.543
2624		WHOLESALE UNIT TRUST MSCI GLOB INDEX SHS	CARDARELLI ANGELO	28.907
163		WHTF WCTC PZENA	CARDARELLI ANGELO	55.250
1360		WILMINGTON TRST FID SERV COMP COL INV TRST FOR EMPL BENF PLANS	CARDARELLI ANGELO	590.770
1353		WILMINGTON TRUST, NATIONAL ASSOCIATION	CARDARELLI ANGELO	148.786
1822		WILSHIRE INTERNATIONAL EQUITY FUND	CARDARELLI ANGELO	37.924
925		WINDWISE MSCI EAFE INDEX NON-LENDING, FUND FOR EXEMPT ORG.	CARDARELLI ANGELO	131.867
2520		WITAN INVESTMENT TRUST PLC	CARDARELLI ANGELO	49.200
2521		WITAN INVESTMENT TRUST PLC	CARDARELLI ANGELO	308.000
1899		WORKPLACE HEALTH SAF & COMP COMMISSION OF NEW BRUNSWICK	CARDARELLI ANGELO	83.914
1522		WORLD ALPHA TILTS NON-LENDABLE FUND B	CARDARELLI ANGELO	1.369
1639		WORLD INDEX OLUS SECURITIES LENDING COMMON TRUST FUND	CARDARELLI ANGELO	15.666
3060		WSSP INTERNATIONAL EQUITIES TRUST	CARDARELLI ANGELO	54.528
1988		WYOMING RETIREMENT SYSTEM	CARDARELLI ANGELO	26.046
2207		INARCASSA - CASSA NAZIONALE DI PREVIDENZA ED ASSISTENZA PER ROSSI PAOLO		4.788.980
2974		ENPAM	BASILE STEFANO	18.386.003

ASSEMBLEA ORDINARIA

13 APRILE 2017

Segreteria Societaria - Ufficio Titoli



Unica convocazione

Esito della votazione sul punto 7

Determinazione del compenso del Presidente del Consiglio di Amministrazione e degli Amministratori

Elenco Favorevoli

SCHEDA	VPC	NOMINATIVO AZIONISTA	DELEGATO	NUMERO DI AZIONI TOTALE
2354		FONDAZIONE CULTURALE RESPONSABILITA' ETICA	MEGGIOLARO MAURO	80
942		STAMATI ANTONIETTA	SPINA ROSARIO	1.350
590		ROSSI PAOLO	ROSSI AGOSTINO	4.830
283		1145 APG DME NUMERIC	AGOSTINI ANTONIO	873.900
284		1253 APG DME CORE EU	AGOSTINI ANTONIO	1.771.482
285		1256 APG DME ENERGY	AGOSTINI ANTONIO	1.097.104
2707		1741 ASSET MANAGEMENT FUNDS SICAV	AGOSTINI ANTONIO	74.400
286		2048 APG DME LACM GL	AGOSTINI ANTONIO	1.283.377
287		2054 APG DME BLACKR	AGOSTINI ANTONIO	156.706
270		A1ZF TS W	AGOSTINI ANTONIO	26.200
718		AA SARASIN ISR	AGOSTINI ANTONIO	359.068
1007		AB BOND FUND, INC. - AB ALL MARKET REAL RETURN PORTFOLIO	AGOSTINI ANTONIO	708.560
145		AB FOODS HEXAVEST	AGOSTINI ANTONIO	9.761
804		ABN AMRO GLOBAL DIVIDEND EQUITIES	AGOSTINI ANTONIO	50.000
1666		ABN AMRO MULTI-MANAGER FUNDS	AGOSTINI ANTONIO	906.811
1667		ABN AMRO MULTI-MANAGER FUNDS	AGOSTINI ANTONIO	2.843.300
1668		ABN AMRO MULTI-MANAGER FUNDS	AGOSTINI ANTONIO	427.548
1669		ABN AMRO MULTI-MANAGER FUNDS	AGOSTINI ANTONIO	169.258
143		ABN AMRO PF BR MINVAR	AGOSTINI ANTONIO	60.081
142		ABN AMRO PF IPM RAFI 1000	AGOSTINI ANTONIO	639.908
141		ABN AMRO PF UBS MINVAR	AGOSTINI ANTONIO	117.861
140		ABN AMRO PF UBS RAFI 1000	AGOSTINI ANTONIO	615.511
790		ABN AMRO TOTAL RETURN GLOBAL	AGOSTINI ANTONIO	50.000

ASSEMBLEA ORDINARIA

13 APRILE 2017

Segreteria Societaria - Ufficio Titoli



Unica convocazione

Esito della votazione sul punto 7

Determinazione del compenso del Presidente del Consiglio di Amministrazione e degli Amministratori

Elenco Favorevoli

SCHEDA	VPC	NOMINATIVO AZIONISTA	DELEGATO	NUMERO DI AZIONI TOTALE
2295		ACMBERNSTEIN FCP	AGOSTINI ANTONIO	368.292
2288		ACMBERNSTEIN SICAV - GLOBAL EQ	AGOSTINI ANTONIO	5.397
445		AEGON CUSTODY B.V	AGOSTINI ANTONIO	320.508
446		AEGON CUSTODY B.V	AGOSTINI ANTONIO	366.857
447		AEGON CUSTODY B.V	AGOSTINI ANTONIO	163.574
574		AEGON CUSTODY B.V.	AGOSTINI ANTONIO	413.885
448		AEGON GLOBAL FUNDS	AGOSTINI ANTONIO	67.900
105		AF81 LABOR SELECT INTL EQ	AGOSTINI ANTONIO	784.281
855		AGF ALL WORLD TAX ADVANTAGE GROUP LIMITED	AGOSTINI ANTONIO	66.430
853		AGF EUROPEAN EQUITY FUND	AGOSTINI ANTONIO	38.439
368		AGI PK 1 FONDS 8455 SPK	AGOSTINI ANTONIO	1.047
362		AGI PPI NR 30 AGI 1482 05 5603 SPK	AGOSTINI ANTONIO	3.235
366		AGI PV WS RCM IND 8490 07 5210 SPK	AGOSTINI ANTONIO	13.964
365		AGI PV WS RCM VAL 8490 06 5209 SPK	AGOSTINI ANTONIO	48.980
363		AGI VGI 1 DIV QUA 8477 25 6338 SPK	AGOSTINI ANTONIO	16.559
364		AGI VGL RCM S VAL 8478 10 6359 SPK	AGOSTINI ANTONIO	331.966
367		AGI VKA RCM S VAL 8502 10 6376 SPK	AGOSTINI ANTONIO	144.490
742		AGIRA RETRAITE DIVERSIFIE	AGOSTINI ANTONIO	58.600
20		AIF KAP SI II VALUE AKTIER	AGOSTINI ANTONIO	15.971
1586		ALAMEDA COUNTY EMPLOYEES' RETIREMENT ASSOCIATION	AGOSTINI ANTONIO	819.776
4		ALAS INV SERVICESMONDRIAN INV	AGOSTINI ANTONIO	76.457
280		ALASKA PERMANENT FUND CORPORATION	AGOSTINI ANTONIO	224.817
1010		ALLIANCEBERNST VAR PROD SER F INC.ALLIANCEB DYN ASSET ALL PTF	AGOSTINI ANTONIO	24.216

ASSEMBLEA ORDINARIA

13 APRILE 2017

Segreteria Societaria - Ufficio Titoli



Unica convocazione

Esito della votazione sul punto 7

Determinazione del compenso del Presidente del Consiglio di Amministrazione e degli Amministratori

Elenco Favorevoli

SCHEDA	VPC	NOMINATIVO AZIONISTA	DELEGATO	NUMERO DI AZIONI TOTALE
1009		ALLIANCEBERNSTEIN COLLECTIVE INVESTMENT TRUST SERIES AGOSTINI ANTONIO		20.060
1006		ALLIANCEBERNSTEIN GLOBAL RISK ALLOCATION FUND INC AGOSTINI ANTONIO		4.082
1185		ALLIANCEBERNSTEIN INTERNATIONAL ALL-COUNTRY PASSIVE SERIES AGOSTINI ANTONIO		36.973
2571		ALLIANZ FLEXI EURO BALANCE AGOSTINI ANTONIO		145.511
2572		ALLIANZ FLEXI EURO DYNAMIK AGOSTINI ANTONIO		53.571
2526		ALLIANZ GI FONDS RANW II AGOSTINI ANTONIO		72.030
1025		ALLIANZ GLOBAL INV GMBH FOR ALLIANZGI-FONDS SFT2 AGOSTINI ANTONIO		20.592
1411		ALLIANZ GLOBAL INVESTORS FUND AGOSTINI ANTONIO		80.522
1415		ALLIANZ GLOBAL INVESTORS FUND AGOSTINI ANTONIO		46.300
1413		ALLIANZ STIFTUNGSFONDS NACHHALTIGKEIT AGOSTINI ANTONIO		23.150
1412		ALLIANZ SUISSE - STRATEGY FUND AGOSTINI ANTONIO		13.572
421		ALLIANZ SUISSE LEBENSVERSICHERUNGS-GESELLSCHAFT AG AGOSTINI ANTONIO		212.455
422		ALLIANZ SUISSE LEBENSVERSICHERUNGS-GESELLSCHAFT AG AGOSTINI ANTONIO		199.930
2248		ALLIANZ VALEURS DURABLES AGOSTINI ANTONIO		770.000
2575		ALLIANZGI PSDN AGOSTINI ANTONIO		23.000
2556		ALLIANZGI FOND AMMERLAND AGOSTINI ANTONIO		12.602
2583		ALLIANZGI FONDS ACK AGOSTINI ANTONIO		4.627
2576		ALLIANZGI FONDS AEVN AGOSTINI ANTONIO		105.988
2577		ALLIANZGI FONDS AEVN AGOSTINI ANTONIO		20.000
2559		ALLIANZGI FONDS AFE AGOSTINI ANTONIO		14.576
2569		ALLIANZGI FONDS AFE AGOSTINI ANTONIO		5.014
2584		ALLIANZGI FONDS AFE AGOSTINI ANTONIO		28.346
2524		ALLIANZGI FONDS AKTIEN EUROPA AGOSTINI ANTONIO		81.000

ASSEMBLEA ORDINARIA

13 APRILE 2017

Segreteria Societaria - Ufficio Titoli



Unica convocazione

Esito della votazione sul punto 7

Determinazione del compenso del Presidente del Consiglio di Amministrazione e degli Amministratori

Elenco Favorevoli

SCHEDA	VPC	NOMINATIVO AZIONISTA	DELEGATO	NUMERO DI AZIONI TOTALE
2530		ALLIANZGI FONDS ALLRA	AGOSTINI ANTONIO	5.299
2531		ALLIANZGI FONDS ALPEN	AGOSTINI ANTONIO	3.473
2528		ALLIANZGI FONDS APNIESA	AGOSTINI ANTONIO	40.920
2532		ALLIANZGI FONDS AVP	AGOSTINI ANTONIO	262
2551		ALLIANZGI FONDS COEN2	AGOSTINI ANTONIO	25.000
2582		ALLIANZGI FONDS DBS	AGOSTINI ANTONIO	2.892
2586		ALLIANZGI FONDS DPWS	AGOSTINI ANTONIO	1.903
2527		ALLIANZGI FONDS FEV	AGOSTINI ANTONIO	4.076
2533		ALLIANZGI FONDS FIB	AGOSTINI ANTONIO	30.200
2534		ALLIANZGI FONDS GANO	AGOSTINI ANTONIO	538
2535		ALLIANZGI FONDS GANO 2	AGOSTINI ANTONIO	4.212
2555		ALLIANZGI FONDS GDP	AGOSTINI ANTONIO	16.000
2554		ALLIANZGI FONDS GEW	AGOSTINI ANTONIO	2.669
2558		ALLIANZGI FONDS HEUST	AGOSTINI ANTONIO	8.240
2536		ALLIANZGI FONDS INDU	AGOSTINI ANTONIO	6.593
2537		ALLIANZGI FONDS KDCO	AGOSTINI ANTONIO	35.000
2983		ALLIANZGI FONDS LANXESS PENSION TRUST1	AGOSTINI ANTONIO	16.800
2557		ALLIANZGI FONDS MASTER DRT	AGOSTINI ANTONIO	32.000
2585		ALLIANZGI FONDS NASPA PENSIONSFONDS	AGOSTINI ANTONIO	19.817
2538		ALLIANZGI FONDS OJU	AGOSTINI ANTONIO	1.042
2581		ALLIANZGI FONDS PAK	AGOSTINI ANTONIO	1.563
2579		ALLIANZGI FONDS PENSIONS	AGOSTINI ANTONIO	23.821
2560		ALLIANZGI FONDS PF1	AGOSTINI ANTONIO	87.169

ASSEMBLEA ORDINARIA

13 APRILE 2017

Segreteria Societaria - Ufficio Titoli



Unica convocazione

Esito della votazione sul punto 7

Determinazione del compenso del Presidente del Consiglio di Amministrazione e degli Amministratori

Elenco Favorevoli

SCHEDA	VPC	NOMINATIVO AZIONISTA	DELEGATO	NUMERO DI AZIONI TOTALE
2561		ALLIANZGI FONDS PF1	AGOSTINI ANTONIO	8.469
2562		ALLIANZGI FONDS PF1	AGOSTINI ANTONIO	49.932
2563		ALLIANZGI FONDS PF1	AGOSTINI ANTONIO	4.139
2566		ALLIANZGI FONDS PF2	AGOSTINI ANTONIO	7.837
2567		ALLIANZGI FONDS PF2	AGOSTINI ANTONIO	41.206
2578		ALLIANZGI FONDS PFALCO	AGOSTINI ANTONIO	4.138
2539		ALLIANZGI FONDS PFD	AGOSTINI ANTONIO	1.233
2549		ALLIANZGI FONDS PGD	AGOSTINI ANTONIO	17.790
2564		ALLIANZGI FONDS PTV2	AGOSTINI ANTONIO	27.005
2565		ALLIANZGI FONDS PTV2	AGOSTINI ANTONIO	24.271
2540		ALLIANZGI FONDS REINVEST	AGOSTINI ANTONIO	1.530
2541		ALLIANZGI FONDS SCHLUCCO	AGOSTINI ANTONIO	20.000
2553		ALLIANZGI FONDS SIV	AGOSTINI ANTONIO	20.000
2580		ALLIANZGI FONDS STIFTUNGSFONDS WISSENSCH	AGOSTINI ANTONIO	4.516
2573		ALLIANZGI FONDS TOSCA	AGOSTINI ANTONIO	7.256
2542		ALLIANZGI FONDS UGF	AGOSTINI ANTONIO	12.500
2543		ALLIANZGI FONDS VBDK	AGOSTINI ANTONIO	7.087
2544		ALLIANZGI FONDS VEMK	AGOSTINI ANTONIO	2.011
2570		ALLIANZGI FONDS VPT	AGOSTINI ANTONIO	16.556
2550		ALLIANZGI FONDS VSBW	AGOSTINI ANTONIO	12.021
2529		ALLIANZGI FONDS VSF	AGOSTINI ANTONIO	958
2545		ALLIANZGI FONDS WERT	AGOSTINI ANTONIO	5.100
2546		ALLIANZGI FONDS ZUBB	AGOSTINI ANTONIO	4.040

ASSEMBLEA ORDINARIA

13 APRILE 2017

Segreteria Societaria - Ufficio Titoli



Unica convocazione

Esito della votazione sul punto 7

Determinazione del compenso del Presidente del Consiglio di Amministrazione e degli Amministratori

Elenco Favorevoli

SCHEDA	VPC	NOMINATIVO AZIONISTA	DELEGATO	NUMERO DI AZIONI TOTALE
2574		ALLIANZGI SHL	AGOSTINI ANTONIO	4.970
2984		ALLIANZGI-FONDS DSPT	AGOSTINI ANTONIO	131.664
1043		ALPS INTERNATIONAL SECTOR DIVIDEND DOGS ETF	AGOSTINI ANTONIO	253.331
571		ALT BETA EQUITIES STRATEGY LTD C/O CITCO TRSTEES (CAYMAN) LTD	AGOSTINI ANTONIO	127.484
2406		AMADABLUM PAN EUROPEAN EQUITY FUND	AGOSTINI ANTONIO	72.663
1029		AMERICAN BUREAU OF SHIPPING	AGOSTINI ANTONIO	4.376
2618		AMP CAP UNHEDGED GL SHS MULTI MAN FUND	AGOSTINI ANTONIO	20.293
2619		AMP CAP UNHEDGED GL SHS MULTI MAN FUND	AGOSTINI ANTONIO	36.116
3024		AMP CAP UNHEDGED GL SHS MULTI MAN FUND	AGOSTINI ANTONIO	37.187
1044		ANIMA FUNDS PLC	AGOSTINI ANTONIO	659.341
1045		ANIMA FUNDS PLC	AGOSTINI ANTONIO	718.420
1046		ANIMA FUNDS PLC	AGOSTINI ANTONIO	38.670
1047		ANIMA FUNDS PLC	AGOSTINI ANTONIO	156.764
1048		ANIMA FUNDS PLC	AGOSTINI ANTONIO	40.000
1049		ANIMA FUNDS PLC	AGOSTINI ANTONIO	370.000
1050		ANIMA FUNDS PLC	AGOSTINI ANTONIO	65.521
3006		ANIMA SGR SPA	AGOSTINI ANTONIO	300.000
3007		ANIMA SGR SPA	AGOSTINI ANTONIO	645.646
3008		ANIMA SGR SPA	AGOSTINI ANTONIO	255.200
3009		ANIMA SGR SPA	AGOSTINI ANTONIO	1.262.952
3010		ANIMA SGR SPA	AGOSTINI ANTONIO	1.450.200
3011		ANIMA SGR SPA	AGOSTINI ANTONIO	891.845
3012		ANIMA SGR SPA	AGOSTINI ANTONIO	405.800

ASSEMBLEA ORDINARIA

13 APRILE 2017

Segreteria Societaria - Ufficio Titoli



Unica convocazione

Esito della votazione sul punto 7

Determinazione del compenso del Presidente del Consiglio di Amministrazione e degli Amministratori

Elenco Favorevoli

SCHEDA	VPC	NOMINATIVO AZIONISTA	DELEGATO	NUMERO DI AZIONI TOTALE
3013		ANIMA SGR SPA	AGOSTINI ANTONIO	151.400
3014		ANIMA SGR SPA	AGOSTINI ANTONIO	98.800
3015		ANIMA SGR SPA	AGOSTINI ANTONIO	503.000
3017		ANIMA SGR SPA	AGOSTINI ANTONIO	1.188.029
3018		ANIMA SGR SPA	AGOSTINI ANTONIO	699.000
3019		ANIMA SGR SPA	AGOSTINI ANTONIO	2.693.096
3016		ANIMA SGR SPA - ANIMA STAR ITALIA ALTO POTENZIALE	AGOSTINI ANTONIO	1.090.000
2772		ANZ ETFS EURO STOXX 50 ETF	AGOSTINI ANTONIO	2.652
37		AOHIT HAI RHUMBLINE EAFE	AGOSTINI ANTONIO	2.819
301		AON HEWITT COLLECTIVE INVESTMENT TRUST	AGOSTINI ANTONIO	14.423
275		AP7 EQUITY FUND	AGOSTINI ANTONIO	2.390.673
1251		AQR COLLECTIVE INVESTMENT TRUST	AGOSTINI ANTONIO	8.046
1055		AQR CUSTOMIZED REAL RETURN OFFSHORE FUND, L.P.	AGOSTINI ANTONIO	34.915
2801		AQR FUNDS AQR TAX-MANAGED INTL MOMENTUM	AGOSTINI ANTONIO	14.544
575		AQR GLOBAL STOCK SELECTION MASTER ACCOUNT L.P CO AQR CAPITALMANAGEMENT LLC	AGOSTINI ANTONIO	53.507
2798		AQR INTERNATIONAL EQUITY FUND	AGOSTINI ANTONIO	21.984
2803		AQR INTERNATIONAL MOMENTUM FUND	AGOSTINI ANTONIO	24.612
577		AQR ORACLE FUND LP	AGOSTINI ANTONIO	669
1056		AQR REAL ASSET FUND II, L.P.	AGOSTINI ANTONIO	7.518
1057		AQR REAL RETURN MASTER ACCOUNT, L.P.	AGOSTINI ANTONIO	73.145
449		AQR STYLE PREMIA MASTER ACCOUNT LP CO AQR CAPITAL MGM LLC	AGOSTINI ANTONIO	41.144
2501		ARABELLE INVESTISSEMENTS	AGOSTINI ANTONIO	3.000
2088		ARBEJDSMARKEDETS ERHVERVSSYGDOMSSIKRING	AGOSTINI ANTONIO	35.665

ASSEMBLEA ORDINARIA

13 APRILE 2017

Segreteria Societaria - Ufficio Titoli



Unica convocazione

Esito della votazione sul punto 7

Determinazione del compenso del Presidente del Consiglio di Amministrazione e degli Amministratori

Elenco Favorevoli

SCHEDA	VPC	NOMINATIVO AZIONISTA	DELEGATO	NUMERO DI AZIONI TOTALE
2087		ARBEJDSMARKEDETS TILLAEGSPENSION	AGOSTINI ANTONIO	152.240
409		ARCA FONDI SGR - FONDO ARCA AZIONI ITALIA	AGOSTINI ANTONIO	2.750.000
1030		ARIZONA STATE RETIREMENT SYSTEM	AGOSTINI ANTONIO	191.639
3230		ARK LIFE ASSURANCE COMPANY LIMITED	AGOSTINI ANTONIO	33.894
3231		ARK LIFE ASSURANCE COMPANY LIMITED	AGOSTINI ANTONIO	22.193
3232		ARK LIFE ASSURANCE COMPANY LIMITED	AGOSTINI ANTONIO	13.560
3233		ARK LIFE ASSURANCE COMPANY LIMITED	AGOSTINI ANTONIO	7.400
3234		ARK LIFE ASSURANCE COMPANY LIMITED	AGOSTINI ANTONIO	81.538
2262		ARRCO LONG TERME B	AGOSTINI ANTONIO	170.914
2263		ARRCO LONG TERME E	AGOSTINI ANTONIO	256.652
943		ARTHUR ALAINE MARGULIS JTWR	AGOSTINI ANTONIO	1.144
1829		ASCENSION ALPHA FUND, LLC	AGOSTINI ANTONIO	634.050
1773		ASCENSION HEALTHCARE MASTER PENSION TRUST	AGOSTINI ANTONIO	371.325
1320		ASIAN DEVELOPMENT BANK	AGOSTINI ANTONIO	82.841
2938		ASSOCIATION BIENF RETR POL VILLE MONTREA	AGOSTINI ANTONIO	45.993
320		AST GS MULTI ASSET PORT LIQ PDHB	AGOSTINI ANTONIO	45.869
60		AST NEW DISC AA PORT PDJE TS W	AGOSTINI ANTONIO	64.300
271		ATFF TS W	AGOSTINI ANTONIO	77.600
132		ATSF GOLDMAN INTL	AGOSTINI ANTONIO	8.077
3066		AXA EQUITABLE LIFE INSURANCE CO	AGOSTINI ANTONIO	29.963
3074		AXA EQUITABLE LIFE INSURANCE CO	AGOSTINI ANTONIO	2.740
2073		BANCO NACIONAL DE PANAMA, ACTING AS TRUSTEE OF THE FIDEICOMISO DE FONDO DE AHORRO I	AGOSTINI ANTONIO	11.261
1803		BANK OF BOTSWANA	AGOSTINI ANTONIO	28.375

ASSEMBLEA ORDINARIA

13 APRILE 2017

Segreteria Societaria - Ufficio Titoli



Unica convocazione

Esito della votazione sul punto 7

Determinazione del compenso del Presidente del Consiglio di Amministrazione e degli Amministratori

Elenco Favorevoli

SCHEDA	VPC	NOMINATIVO AZIONISTA	DELEGATO	NUMERO DI AZIONI TOTALE
1955		BANNER HEALTH	AGOSTINI ANTONIO	256.130
2689		BANQUE PICTET & CIE SA	AGOSTINI ANTONIO	98.055
2690		BANQUE PICTET & CIE SA	AGOSTINI ANTONIO	44.505
2055		BARING COMPONENT FUNDS	AGOSTINI ANTONIO	22.623
2043		BARING GLOBAL OPPORTUNITIES UMBRELLA FUND	AGOSTINI ANTONIO	8.619
2044		BARING GLOBAL OPPORTUNITIES UMBRELLA FUND	AGOSTINI ANTONIO	3.863
2622		BARROW HANLEY GLOBAL EQUITY TRUST	AGOSTINI ANTONIO	29.133
2228		BAYARD INVEST	AGOSTINI ANTONIO	3.351
3226		BAYERINVEST KVG MBH	AGOSTINI ANTONIO	39.810
2384		BAYERNINVEST KAPITALVERWALTUNGSGESELLSCHAFT MBH	AGOSTINI ANTONIO	162.500
2340		BAYERNINVEST KVG MBH	AGOSTINI ANTONIO	1.272.801
2453		BBHBOS/GALLERY TR-MONDRIA	AGOSTINI ANTONIO	975.914
8		BBVA PENSION FUND	AGOSTINI ANTONIO	58.484
7		BBVABCO DEPOSITARIOINVEST FUNDS	AGOSTINI ANTONIO	853.347
954		BEAUMONT HEALTH MASTER RETIREMENT TRUST	AGOSTINI ANTONIO	7.718
2763		BELEGGINGSFONDS BELCENA	AGOSTINI ANTONIO	12.992
345		BELL ATLANTIC MASTER TRUST	AGOSTINI ANTONIO	264.133
348		BELL ATLANTIC MASTER TRUST	AGOSTINI ANTONIO	107.525
454		BERESFORD FUNDS PLC	AGOSTINI ANTONIO	30.942
455		BERESFORD FUNDS PLC	AGOSTINI ANTONIO	17.386
456		BERESFORD FUNDS PLC - SETANTA INCOME OPPORTUNITIES FUND	AGOSTINI ANTONIO	40.151
251		BFTF MONDRIAN INV PARTNERS	AGOSTINI ANTONIO	166.306
2227		BIENVENUES INVEST	AGOSTINI ANTONIO	2.800

ASSEMBLEA ORDINARIA

13 APRILE 2017

Segreteria Societaria - Ufficio Titoli



Unica convocazione

Esito della votazione sul punto 7

Determinazione del compenso del Presidente del Consiglio di Amministrazione e degli Amministratori

Elenco Favorevoli

SCHEDA	VPC	NOMINATIVO AZIONISTA	DELEGATO	NUMERO DI AZIONI TOTALE
3197		BJB FUNDS / GAM INVESTMENT MANAGEMENT (SWITZERLAND) LTD, ON BEHALF OF JB INST BVG/LPF	AGOSTINI ANTONIO	3.412
3198		BJB FUNDS / GAM INVESTMENT MANAGEMENT (SWITZERLAND) LTD, ON BEHALF OF JB INST BVG/LPF	AGOSTINI ANTONIO	5.843
3196		BJB FUNDS / GAM INVESTMENT MANAGEMENT (SWITZERLAND) LTD, ON BEHALF OF JB INST BVG/LPF	AGOSTINI ANTONIO	5.056
3199		BJB FUNDS / GAM INVESTMENT MANAGEMENT (SWITZERLAND) LTD, ON BEHALF OF JB INST. BVG / L	AGOSTINI ANTONIO	100.917
1903		BLUE SKY GROUP	AGOSTINI ANTONIO	44.890
897		BMO CANADA PENSION PLAN	AGOSTINI ANTONIO	257.023
12		BMO FBO LCL705 INTL TMSTRS PEN	AGOSTINI ANTONIO	45.431
868		BMO MONTHLY INCOME FUND	AGOSTINI ANTONIO	67.327
877		BMO MSCI EAFE INDEX ETF	AGOSTINI ANTONIO	213.409
2266		BNP PAM	AGOSTINI ANTONIO	272.989
2608		BNP PARIBAS A FUND	AGOSTINI ANTONIO	160.494
707		BNP PARIBAS APOLLINE ACTIONS EURO	AGOSTINI ANTONIO	204.306
2601		BNP PARIBAS B INVEST	AGOSTINI ANTONIO	15.013
2602		BNP PARIBAS B INVEST	AGOSTINI ANTONIO	13.456
2604		BNP PARIBAS B PENSION BALANCED	AGOSTINI ANTONIO	133.627
2606		BNP PARIBAS B PENSION BALANCED	AGOSTINI ANTONIO	690.788
2603		BNP PARIBAS B PENSION STABILITY	AGOSTINI ANTONIO	52.681
2460		BNP PARIBAS FLOREAL 30	AGOSTINI ANTONIO	37.304
2461		BNP PARIBAS FLOREAL 70	AGOSTINI ANTONIO	42.977
2600		BNP PARIBAS FUND III NV	AGOSTINI ANTONIO	6.166
2598		BNP PARIBAS L1	AGOSTINI ANTONIO	1.315.451
2599		BNP PARIBAS L1	AGOSTINI ANTONIO	554.505
2607		BNP PARIBAS L1	AGOSTINI ANTONIO	93.419

ASSEMBLEA ORDINARIA

13 APRILE 2017

Segreteria Societaria - Ufficio Titoli



Unica convocazione

Esito della votazione sul punto 7

Determinazione del compenso del Presidente del Consiglio di Amministrazione e degli Amministratori

Elenco Favorevoli

SCHEDA	VPC	NOMINATIVO AZIONISTA	DELEGATO	NUMERO DI AZIONI TOTALE
2609		BNP PARIBAS L1	AGOSTINI ANTONIO	172.433
867		BNY MELLON EMPLOYEE BENEFIT COLLECTIVE INVESTMENT FUND PLAN	AGOSTINI ANTONIO	206.985
885		BNY MELLON EMPLOYEE BENEFIT COLLECTIVE INVESTMENT FUND PLAN	AGOSTINI ANTONIO	193.891
886		BNY MELLON EMPLOYEE BENEFIT COLLECTIVE INVESTMENT FUND PLAN	AGOSTINI ANTONIO	1.404.505
887		BNY MELLON EMPLOYEE BENEFIT COLLECTIVE INVESTMENT FUND PLAN	AGOSTINI ANTONIO	222.873
1703		BNY MELLON TR + DEP LTD ATF ST. JAMES'S PL MULTI ASS UNI TRUST	AGOSTINI ANTONIO	110.900
167		BNYM INTL EQUITY INCOME FUNDD	AGOSTINI ANTONIO	38.005
25		BNYMTCIL CGF WDEQ LA	AGOSTINI ANTONIO	80.992
51		BNYMTCIL IFS INV CONT EURO EQ FD	AGOSTINI ANTONIO	167.442
228		BNYMTCIL MAN NUMERIC GLOBAL EQ TR	AGOSTINI ANTONIO	6.490
65		BNYMTCIL PS ST HIDVLWVI UCITS ETF	AGOSTINI ANTONIO	13.825
72		BNYTD CF CANLIFE GLOBAL EQ INC FUND	AGOSTINI ANTONIO	74.256
129		BOA PENSION PLAN MONDRIAN	AGOSTINI ANTONIO	1.114.924
373		BOARD OF PENSIONS OF THE EVANGELICAL LUTHERAN CHURCH IN AMERICA	AGOSTINI ANTONIO	440.894
375		BOARD OF PENSIONS OF THE EVANGELICAL LUTHERAN CHURCH IN AMERICA	AGOSTINI ANTONIO	255.124
376		BOARD OF PENSIONS OF THE EVANGELICAL LUTHERAN CHURCH IN AMERICA	AGOSTINI ANTONIO	8.792
29		BOK KIC GAEQ 21	AGOSTINI ANTONIO	34.322
32		BOK KIC GAEQ16	AGOSTINI ANTONIO	86.395
30		BOK MCM DM PEQ	AGOSTINI ANTONIO	115.126
2954		BOMBARDIER TRUST(CANADA) GLOBAL EQUIT FU	AGOSTINI ANTONIO	9.732
1577		BOSTON RETIREMENT SYSTEM	AGOSTINI ANTONIO	70.787
281		BPS LEGAL AND GENERAL EUR BPSLGEUR	AGOSTINI ANTONIO	372.176
2068		BRITISH COLUMBIA INVESTMENT MANAGEMENT CORPORATION	AGOSTINI ANTONIO	139.968

ASSEMBLEA ORDINARIA

13 APRILE 2017

Segreteria Societaria - Ufficio Titoli



Unica convocazione

Esito della votazione sul punto 7

Determinazione del compenso del Presidente del Consiglio di Amministrazione e degli Amministratori

Elenco Favorevoli

SCHEDA	VPC	NOMINATIVO AZIONISTA	DELEGATO	NUMERO DI AZIONI TOTALE
2069		BRITISH COLUMBIA INVESTMENT MANAGEMENT CORPORATION	AGOSTINI ANTONIO	297.668
2070		BRITISH COLUMBIA INVESTMENT MANAGEMENT CORPORATION	AGOSTINI ANTONIO	769.141
1694		BRUNEI INVESTMENT AGENCY	AGOSTINI ANTONIO	46.580
2756		BRUNEI SHELL RETIREMENT BENEFIT FUND	AGOSTINI ANTONIO	15.379
2773		BT SUSTAINABLE INTERNATIONAL SHARE FUND	AGOSTINI ANTONIO	4.258
2898		BUREAU OF LABOR FUNDS-LABOR INSURANCE FUND	AGOSTINI ANTONIO	83.400
3204		BUREAU OF LABOR FUNDS-LABOR INSURANCE FUND	AGOSTINI ANTONIO	68.249
3205		BUREAU OF LABOR FUNDS-LABOR PENSION FUND	AGOSTINI ANTONIO	153.544
3206		BUREAU OF LABOR FUNDS-LABOR RETIREMENT	AGOSTINI ANTONIO	51.139
184		C9W CITW FD PARAMETRIC	AGOSTINI ANTONIO	8.378
3002		CAISSE DES DEPOTS ET CONSIGNATIONS	AGOSTINI ANTONIO	9.653.819
3003		CAISSE DES DEPOTS ET CONSIGNATIONS	AGOSTINI ANTONIO	7.142.529
3004		CAISSE DES DEPOTS ET CONSIGNATIONS	AGOSTINI ANTONIO	3.009.954
1300		CALIFORNIA PUBLIC EMPLOYEES RETIREMENT SYSTEM	AGOSTINI ANTONIO	4.298.536
1301		CALIFORNIA PUBLIC EMPLOYEES RETIREMENT SYSTEM	AGOSTINI ANTONIO	1.431.310
1302		CALIFORNIA PUBLIC EMPLOYEES RETIREMENT SYSTEM	AGOSTINI ANTONIO	681.260
1303		CALIFORNIA PUBLIC EMPLOYEES RETIREMENT SYSTEM	AGOSTINI ANTONIO	261.743
1082		CALVERT VP EAFE INTERNATIONAL INDEX PORTFOLIO	AGOSTINI ANTONIO	25.749
2498		CAMGESTION AVENIR INVES.	AGOSTINI ANTONIO	47.340
2502		CAMGESTION DEEP VALUE	AGOSTINI ANTONIO	271.464
457		CANADA LIFE ASSURANCE EUROPE LIMITED	AGOSTINI ANTONIO	275.150
458		CANADA LIFE ASSURANCE EUROPE LIMITED	AGOSTINI ANTONIO	12.046
459		CANADA LIFE ASSURANCE EUROPE LIMITED	AGOSTINI ANTONIO	54.490

ASSEMBLEA ORDINARIA

13 APRILE 2017

Segreteria Societaria - Ufficio Titoli



Unica convocazione

Esito della votazione sul punto 7

Determinazione del compenso del Presidente del Consiglio di Amministrazione e degli Amministratori

Elenco Favorevoli

SCHEDA	VPC	NOMINATIVO AZIONISTA	DELEGATO	NUMERO DI AZIONI TOTALE
460		CANADA LIFE ASSURANCE EUROPE LIMITED	AGOSTINI ANTONIO	34.398
461		CANADA LIFE ASSURANCE EUROPE LIMITED	AGOSTINI ANTONIO	105.951
462		CANADA LIFE ASSURANCE EUROPE LIMITED	AGOSTINI ANTONIO	1.339.199
463		CANADA LIFE ASSURANCE EUROPE LIMITED	AGOSTINI ANTONIO	194.878
464		CANADA LIFE ASSURANCE EUROPE LIMITED	AGOSTINI ANTONIO	116.302
1753		CANADA PENSION PLAN INVESTMENT BOARD	AGOSTINI ANTONIO	20.272
3227		CANDRIAM EQUITIES B	AGOSTINI ANTONIO	33.201
2708		CANDRIAM EQUITIES L	AGOSTINI ANTONIO	112.909
2695		CAPACITY FONDS INSTITUTIONEL-ACTIONS ETRANGERES PIB	AGOSTINI ANTONIO	35.639
733		CARBP DIVERSIFIE	AGOSTINI ANTONIO	67.101
2505		CARDIF LUX VIE	AGOSTINI ANTONIO	57.800
2610		CARMIGNAC PORTFOLIO	AGOSTINI ANTONIO	85.422
2611		CARMIGNAC PORTFOLIO	AGOSTINI ANTONIO	1.050.000
1830		CARNELIAN INVESTMENT MANAGEMENT LLC	AGOSTINI ANTONIO	40.491
2267		CARPILIG R1	AGOSTINI ANTONIO	28.593
737		CARPIMKO ACTIONS SYC	AGOSTINI ANTONIO	83.362
738		CAVEC LFP DIVERSIFIE	AGOSTINI ANTONIO	95.658
465		CBOSC ATF CW BK GRP SUP WGSS08	AGOSTINI ANTONIO	45.201
1541		CENTRAL PENSION F OF INT UNION OF OPERAT & PART EMPL	AGOSTINI ANTONIO	210.701
297		CEP DEP IP EURO EX UK ENH IND FD	AGOSTINI ANTONIO	1.650
47		CEP DEP IP EUROPEAN EQTY INCOME	AGOSTINI ANTONIO	1.174.191
46		CEP DEP IP EUROPEAN EQUITY	AGOSTINI ANTONIO	3.619.742
48		CEP DEP IP EUROPEAN HIGH INCOME	AGOSTINI ANTONIO	23.456

ASSEMBLEA ORDINARIA

13 APRILE 2017

Segreteria Societaria - Ufficio Titoli



Unica convocazione

Esito della votazione sul punto 7

Determinazione del compenso del Presidente del Consiglio di Amministrazione e degli Amministratori

Elenco Favorevoli

SCHEDA	VPC	NOMINATIVO AZIONISTA	DELEGATO	NUMERO DI AZIONI TOTALE
50		CEP DEP IP GLOBAL TARGETED RE FUND	AGOSTINI ANTONIO	942.432
1231		CERN PENSION FUND	AGOSTINI ANTONIO	256.230
1235		CERN PENSION FUND	AGOSTINI ANTONIO	163.569
930		CF INTERNATIONAL STOCK INDEX FUND ONE	AGOSTINI ANTONIO	176.854
292		CHAUTAUQUA GLOBAL GROWTH EQUITY QP FUND LP	AGOSTINI ANTONIO	7.899
265		CHAUTAUQUA GLOBAL GROWTH FUND	AGOSTINI ANTONIO	13.864
291		CHAUTAUQUA INTERNATIONAL GROWTH EQUITY QP FUND LP	AGOSTINI ANTONIO	102.759
264		CHAUTAUQUA INTERNATIONAL GROWTH FUND	AGOSTINI ANTONIO	129.923
2301		CHERRY TREE FUND OF AMERICAN I	AGOSTINI ANTONIO	218.632
1804		CHEVRON MASTER PENSION TRUST	AGOSTINI ANTONIO	7.643
1808		CHEVRON UK PENSION PLAN	AGOSTINI ANTONIO	5.490
2764		CHINA LIFE INSURANCE COMPANY LIMITED	AGOSTINI ANTONIO	17.470
2766		CHINA LIFE INSURANCE COMPANY LIMITED	AGOSTINI ANTONIO	150.267
927		CIBC EUROPEAN INDEX FUND	AGOSTINI ANTONIO	14.739
926		CIBC INTERNATIONAL INDEX FUND	AGOSTINI ANTONIO	36.943
928		CIBC POOLED INTERNATIONAL EQUITY INDEX FUND	AGOSTINI ANTONIO	38.065
2958		CIDEL BANK & TRUST INC AS TRUSTEE	AGOSTINI ANTONIO	4.104
1958		CITY OF CLEARWATER EMPLOYEE'S PENSION FUND	AGOSTINI ANTONIO	79.100
1975		CITY OF LOS ANGELES FIRE AND POLICE PENSION PLAN	AGOSTINI ANTONIO	192.470
213		CITY OF NEW YORK DEFERRED COMPENSATION PLAN	AGOSTINI ANTONIO	717.693
162		CLEVELAND CLINIC HEALTH SYSTEM PENSION TRUST	AGOSTINI ANTONIO	1.071
146		CLHF TEMPLETON GLOBAL	AGOSTINI ANTONIO	20.764
148		CLS F TEMPLETON	AGOSTINI ANTONIO	88.121

ASSEMBLEA ORDINARIA

13 APRILE 2017

Segreteria Societaria - Ufficio Titoli



Unica convocazione

Esito della votazione sul punto 7

Determinazione del compenso del Presidente del Consiglio di Amministrazione e degli Amministratori

Elenco Favorevoli

SCHEDA	VPC	NOMINATIVO AZIONISTA	DELEGATO	NUMERO DI AZIONI TOTALE
724		CNP ACP ACTIONS LT	AGOSTINI ANTONIO	58.516
795		CNP ASSUR VALEURS	AGOSTINI ANTONIO	20.456
615		CNP ASSURANCES SA	AGOSTINI ANTONIO	35.261
616		CNP ASSURANCES SA	AGOSTINI ANTONIO	284.616
617		CNP ASSURANCES SA	AGOSTINI ANTONIO	4.635.000
618		CNP ASSURANCES SA	AGOSTINI ANTONIO	675.937
619		CNP ASSURANCES SA	AGOSTINI ANTONIO	20.678
620		CNP ASSURANCES SA	AGOSTINI ANTONIO	2.068.010
621		CNP ASSURANCES SA	AGOSTINI ANTONIO	66.220
622		CNP ASSURANCES SA	AGOSTINI ANTONIO	212.218
623		CNP ASSURANCES SA	AGOSTINI ANTONIO	41.755
624		CNP ASSURANCES SA	AGOSTINI ANTONIO	5.625.380
625		CNP ASSURANCES SA	AGOSTINI ANTONIO	29.155
626		CNP ASSURANCES SA	AGOSTINI ANTONIO	736.181
627		CNP ASSURANCES SA	AGOSTINI ANTONIO	26.645
628		CNP ASSURANCES SA	AGOSTINI ANTONIO	58.945
629		CNP ASSURANCES SA	AGOSTINI ANTONIO	8.796
2686		CNP DNCA VALUE EUROPE	AGOSTINI ANTONIO	211.941
726		CNP MONTPARNASSE ACTIONS	AGOSTINI ANTONIO	187.079
2247		COL LYX MSCI EMU ETF D EUR	AGOSTINI ANTONIO	11.152
862		COLLEGES OF APPLIED ARTS AND TECHNOLOGY PENSION P	AGOSTINI ANTONIO	433.090
477		COLONIAL FIRST STATE	AGOSTINI ANTONIO	18.214
3049		COMMINGLED PEN TR FD INTL(RES.ENHAN.IND)	AGOSTINI ANTONIO	2.617

ASSEMBLEA ORDINARIA

13 APRILE 2017

Segreteria Societaria - Ufficio Titoli



Unica convocazione

Esito della votazione sul punto 7

Determinazione del compenso del Presidente del Consiglio di Amministrazione e degli Amministratori

Elenco Favorevoli

SCHEDA	VPC	NOMINATIVO AZIONISTA	DELEGATO	NUMERO DI AZIONI TOTALE
1568		CONAGRA FOODS MASTER PENSION TRUST	AGOSTINI ANTONIO	171.605
725		CONCORDE 96	AGOSTINI ANTONIO	26.315
2503		CONTI FLEXIBLE	AGOSTINI ANTONIO	20.236
1227		COSMOPOLITAN INVESTMENT FUND	AGOSTINI ANTONIO	147.646
1228		COSMOPOLITAN INVESTMENT FUND	AGOSTINI ANTONIO	4.553
1229		COSMOPOLITAN INVESTMENT FUND	AGOSTINI ANTONIO	69.766
1230		COSMOPOLITAN INVESTMENT FUND	AGOSTINI ANTONIO	3.967
873		COUNSEL DEFENSIVE GLOBAL EQUITY	AGOSTINI ANTONIO	3.086
481		COUNTRYWIDE ASSURED PLC	AGOSTINI ANTONIO	9.855
24		CP3F PUTNAM	AGOSTINI ANTONIO	66.736
305		CPZ COP SERS MCM MSCI WORLD X US	AGOSTINI ANTONIO	535.742
304		CPZ COP SERS TEMPLETON INTL EQ	AGOSTINI ANTONIO	522.772
791		CROISSANCE DIVERSIFIEE	AGOSTINI ANTONIO	2.777
73		CTJ RE STANLIB GLOBAL EQUITY FD AB	AGOSTINI ANTONIO	40.559
1926		CULTURAL INSTITUTIONS PENSION PLAN TRUST	AGOSTINI ANTONIO	14.330
94		CY5F MONDRIAN INV PRT LTD	AGOSTINI ANTONIO	193.302
2694		Capacity Fonds Institutionnel Actions Etrangeres	AGOSTINI ANTONIO	9.016
2973		D.E SHAW COUNTRY GLOBAL ALPHA EXTENSION PORTFOLIOS LLC	AGOSTINI ANTONIO	38.962
1423		DB X-TRACKERS	AGOSTINI ANTONIO	729.307
1424		DB X-TRACKERS	AGOSTINI ANTONIO	27.157
1425		DB X-TRACKERS	AGOSTINI ANTONIO	943.362
1426		DB X-TRACKERS	AGOSTINI ANTONIO	5.293.325
1427		DB X-TRACKERS	AGOSTINI ANTONIO	1.388.114

ASSEMBLEA ORDINARIA

13 APRILE 2017

Segreteria Societaria - Ufficio Titoli



Unica convocazione

Esito della votazione sul punto 7

Determinazione del compenso del Presidente del Consiglio di Amministrazione e degli Amministratori

Elenco Favorevoli

SCHEDA	VPC	NOMINATIVO AZIONISTA	DELEGATO	NUMERO DI AZIONI TOTALE
1428		DB X-TRACKERS	AGOSTINI ANTONIO	386.950
1429		DB X-TRACKERS	AGOSTINI ANTONIO	10.261
2548		DBI FONDS EKIBB	AGOSTINI ANTONIO	30.002
144		DBX FTSE DEV EX US COMP FACTOR	AGOSTINI ANTONIO	59
2972		DE SHAW VALUE ALL COUNTRY ALPHA EXTENSION FUND	AGOSTINI ANTONIO	226.916
3225		DE SHAW VALUE ALL COUNTRY ALPHA EXTENSION FUND	AGOSTINI ANTONIO	63.482
159		DEAM FONDS DCG EQ SPK	AGOSTINI ANTONIO	24.394
226		DEAM FONDS MMM SPEZIAL LP SPK	AGOSTINI ANTONIO	41.174
3020		DEAM FONDS ROCK	AGOSTINI ANTONIO	68.571
3172		DEAM FONDS VVK 2	AGOSTINI ANTONIO	7.540
1443		DEAWM FIXED MATURITY	AGOSTINI ANTONIO	14.000
2700		DEFINED BENEFIT PP FOR CHUGOKU ELECT	AGOSTINI ANTONIO	14.548
1085		DETROIT EDISON QUALIFIED NUCLEAR DECOMMISSIONING TRUST	AGOSTINI ANTONIO	32.661
1463		DEUTSCHE ASSET MNGM INV GMBH FOR ALBATROS FONDS OP	AGOSTINI ANTONIO	10.543
1242		DEUTSCHE ASSET MNGM INV GMBH FOR DEAM FONDS AVD 2	AGOSTINI ANTONIO	6.985
1237		DEUTSCHE ASSET MNGM INV GMBH FOR DEAM FONDS BBR1	AGOSTINI ANTONIO	43.200
1027		DEUTSCHE ASSET MNGM INV GMBH FOR DEAM FONDS BBS	AGOSTINI ANTONIO	15.900
1315		DEUTSCHE ASSET MNGM INV GMBH FOR DEAM FONDS GHS	AGOSTINI ANTONIO	50.000
1244		DEUTSCHE ASSET MNGM INV GMBH FOR DEAM FONDS KDF 1	AGOSTINI ANTONIO	37.923
1246		DEUTSCHE ASSET MNGM INV GMBH FOR DEAM FONDS NRRR	AGOSTINI ANTONIO	10.500
1245		DEUTSCHE ASSET MNGM INV GMBH FOR DEAM FONDS PKN 2	AGOSTINI ANTONIO	631.700
1314		DEUTSCHE ASSET MNGM INV GMBH FOR DEAM FONDS PKN 2	AGOSTINI ANTONIO	352.671
1241		DEUTSCHE ASSET MNGM INV GMBH FOR DEAM-FONDS BG 2	AGOSTINI ANTONIO	8.000

ASSEMBLEA ORDINARIA

13 APRILE 2017

Segreteria Societaria - Ufficio Titoli



Unica convocazione

Esito della votazione sul punto 7

Determinazione del compenso del Presidente del Consiglio di Amministrazione e degli Amministratori

Elenco Favorevoli

SCHEDA	VPC	NOMINATIVO AZIONISTA	DELEGATO	NUMERO DI AZIONI TOTALE
1317		DEUTSCHE ASSET MNGM INV GMBH FOR DEAM-FONDS BPT	AGOSTINI ANTONIO	257.000
1248		DEUTSCHE ASSET MNGM INV GMBH FOR DEAM-FONDS CPT	AGOSTINI ANTONIO	18.600
1233		DEUTSCHE ASSET MNGM INV GMBH FOR DEAM-FONDS FES	AGOSTINI ANTONIO	25.000
1319		DEUTSCHE ASSET MNGM INV GMBH FOR DEAM-FONDS GSK 1	AGOSTINI ANTONIO	27.000
1318		DEUTSCHE ASSET MNGM INV GMBH FOR DEAM-FONDS PAL 1	AGOSTINI ANTONIO	21.000
1313		DEUTSCHE ASSET MNGM INV GMBH FOR DEAM-FONDS PG EQ	AGOSTINI ANTONIO	77.747
1238		DEUTSCHE ASSET MNGM INV GMBH FOR DEAM-FONDS PPC EQ	AGOSTINI ANTONIO	52.062
1234		DEUTSCHE ASSET MNGM INV GMBH FOR DEAM-FONDS PPC GEQ	AGOSTINI ANTONIO	10.629
1236		DEUTSCHE ASSET MNGM INV GMBH FOR DEAWM-FONDS BW GERMANY	AGOSTINI ANTONIO	9.700
1467		DEUTSCHE ASSET MNGM INV GMBH FOR DEUTSCHE QUANT EQUITY EUROPE	AGOSTINI ANTONIO	42.371
1239		DEUTSCHE ASSET MNGM INV GMBH FOR GCB PENSION FUND GERMANY	AGOSTINI ANTONIO	6.211
1464		DEUTSCHE ASSET MNGM INV GMBH FOR LOEWEN AKTIENFONDS	AGOSTINI ANTONIO	30.000
1468		DEUTSCHE ASSET MNGM INV GMBH FOR MULTI-INDEX EQUITY FUND	AGOSTINI ANTONIO	18.076
1240		DEUTSCHE ASSET MNGM INV GMBH FOR OP- FONDS WFF	AGOSTINI ANTONIO	5.173
1465		DEUTSCHE ASSET MNGM INV GMBH FOR OPPENHEIM DYNAMIC EUROPE BAL	AGOSTINI ANTONIO	38.241
1466		DEUTSCHE ASSET MNGM INV GMBH FOR SOP EUROLANDWERTE	AGOSTINI ANTONIO	50.974
1247		DEUTSCHE ASSET MNGM INV GMBH FOR STIFTUNGSFONDS SVC 1	AGOSTINI ANTONIO	9.068
1243		DEUTSCHE ASSET MNGM INV GMBH FOR STIFTUNGSFONDS SVOP	AGOSTINI ANTONIO	13.402
1462		DEUTSCHE ASSET MNGM INV GMBH FOR VERMOEGENSMNGM RENDITE OP	AGOSTINI ANTONIO	81.839
1444		DEUTSCHE ASSET MNGM S.A. FOR DEUTSCHE MULTI OPPORTUNITIES	AGOSTINI ANTONIO	565.876
1445		DEUTSCHE ASSET MNGM S.A. FOR DWS ETOILE	AGOSTINI ANTONIO	9.929
1216		DEUTSCHE BANK-ONSHORE	AGOSTINI ANTONIO	3.107
1431		DEUTSCHE CONCEPT	AGOSTINI ANTONIO	2.000.000

ASSEMBLEA ORDINARIA

13 APRILE 2017

Segreteria Societaria - Ufficio Titoli



Unica convocazione

Esito della votazione sul punto 7

Determinazione del compenso del Presidente del Consiglio di Amministrazione e degli Amministratori

Elenco Favorevoli

SCHEDA	VPC	NOMINATIVO AZIONISTA	DELEGATO	NUMERO DI AZIONI TOTALE
1173		DEUTSCHE EAFE EQUITY INDEX FUND	AGOSTINI ANTONIO	11.262
1172		DEUTSCHE GLOBAL INCOME BUILDER VIP	AGOSTINI ANTONIO	5.307
1440		DEUTSCHE INVEST I	AGOSTINI ANTONIO	572.144
1430		DEUTSCHE INVEST II	AGOSTINI ANTONIO	320.500
86		DEUTSCHE XTRK MSCI EMU HDG EQ ETF	AGOSTINI ANTONIO	27.421
171		DEUTSCHE XTRK MSCI ITALY HDG ETF	AGOSTINI ANTONIO	18.099
244		DEUTSCHE XTRK MSCI STH EUR HDG ETF	AGOSTINI ANTONIO	7.916
23		DEUTSCHE XTRKS MSCI ALL WORLD HDG	AGOSTINI ANTONIO	12.114
136		DEUTSCHE XTRKS MSCI EAFE CCYHDG	AGOSTINI ANTONIO	1.573.596
123		DEUTSCHE XTRKS MSCI EURO CCYHDG	AGOSTINI ANTONIO	700.907
3228		DEXIA PENSION FUND DEXIA ASSET MANAGEMEN	AGOSTINI ANTONIO	215.557
2547		DILL COFONDS	AGOSTINI ANTONIO	26.000
865		DIOCESE OF VENICE PENSION PLAN & TRUST	AGOSTINI ANTONIO	13.733
1354		DIVERSIFIED MARKETS (2010) POOLED FUND TRUST	AGOSTINI ANTONIO	26.095
2590		DNCA INVEST	AGOSTINI ANTONIO	1.327.500
2594		DNCA INVEST	AGOSTINI ANTONIO	860.000
2687		DNCA MF VALUE EUROPE	AGOSTINI ANTONIO	196.000
3040		DNCA VALUE EUROPE	AGOSTINI ANTONIO	1.335.000
164		DNTF PANAGORA ASSET MGMT	AGOSTINI ANTONIO	18.796
274		DOCF DOCF MONDRAIN	AGOSTINI ANTONIO	75.652
166		DREYFUS INTERNATIONAL STOCK INDEX FUND	AGOSTINI ANTONIO	101.570
27		DREYFUS STRATEGIC BETA GLOBAL EQ FD	AGOSTINI ANTONIO	4.071
176		DRMA LTD	AGOSTINI ANTONIO	111.803

ASSEMBLEA ORDINARIA

13 APRILE 2017

Segreteria Societaria - Ufficio Titoli



Unica convocazione

Esito della votazione sul punto 7

Determinazione del compenso del Presidente del Consiglio di Amministrazione e degli Amministratori

Elenco Favorevoli

SCHEDA	VPC	NOMINATIVO AZIONISTA	DELEGATO	NUMERO DI AZIONI TOTALE
931		DT INTERNATIONAL STOCK INDEX FUND ONE	AGOSTINI ANTONIO	166.844
1084		DTE ENERGY COMPANY AFFILIATES EMPLOYEE BENEFIT PLANS MASTER TR	AGOSTINI ANTONIO	65.660
1086		DTE ENERGY COMPANY MASTER VEBA TRUST	AGOSTINI ANTONIO	29.317
1963		DUKE ENERGY CORPORATION MASTER RETIREMENT TRUST	AGOSTINI ANTONIO	88.380
909		DUKE UNIVERSITY	AGOSTINI ANTONIO	83.753
137		DVHF DIV RSK HI DIV GL EQ	AGOSTINI ANTONIO	1.341
1710		EAST RIDING PENSION FUND	AGOSTINI ANTONIO	120.000
1738		EATON VANCE (AUSTRALIA) HEXAVEST ALL-COUNTRY GL EQUITY FUND	AGOSTINI ANTONIO	5.135
1106		EATON VANCE HEXAVEST GLOBAL EQUITY FUND	AGOSTINI ANTONIO	6.108
1107		EATON VANCE HEXAVEST INTERNATIONAL EQUITY FUND	AGOSTINI ANTONIO	1.811
482		EATON VANCE INTERNATIONAL (IRELAND)	AGOSTINI ANTONIO	1.203
483		EATON VANCE INTERNATIONAL (IRELAND)	AGOSTINI ANTONIO	701
1103		EATON VANCE RICHARD BERNSTEIN ALL ASSET STRATEGY FUND	AGOSTINI ANTONIO	38.233
1109		EATON VANCE RICHARD BERNSTEIN EQT STRATEGY FUND	AGOSTINI ANTONIO	121.789
817		ECOFI ACTIONS SCR	AGOSTINI ANTONIO	20.891
2061		EDINBURGH PARTNERS OPPORTUNITIES FUND PLC	AGOSTINI ANTONIO	175.510
2062		EDINBURGH PARTNERS OPPORTUNITIES FUND PLC	AGOSTINI ANTONIO	8.609
820		EIS - PB EQUITY EUR	AGOSTINI ANTONIO	2.741.065
2953		EL FINANCIAL CORPORATION LIMITED	AGOSTINI ANTONIO	50.543
22		EMPLOYEES RETIREMENT SYSTEM OF TEXAS	AGOSTINI ANTONIO	391.964
2614		ENHANCED INDEX INTERNATIONAL SHARE FUND	AGOSTINI ANTONIO	101.204
2615		ENHANCED INDEX INTERNATIONAL SHARE FUND	AGOSTINI ANTONIO	304.272
3025		ENHANCED INDEX INTERNATIONAL SHARE FUND	AGOSTINI ANTONIO	197.715

ASSEMBLEA ORDINARIA

13 APRILE 2017

Segreteria Societaria - Ufficio Titoli



Unica convocazione

Esito della votazione sul punto 7

Determinazione del compenso del Presidente del Consiglio di Amministrazione e degli Amministratori

Elenco Favorevoli

SCHEDA	VPC	NOMINATIVO AZIONISTA	DELEGATO	NUMERO DI AZIONI TOTALE
827	EPF - ABSOLUTE Q-MULTISTRATEGY	AGOSTINI ANTONIO		21.773
3121	EQ ADV TRUST EQ/INT. EQ. INDEX PORTFOLIO	AGOSTINI ANTONIO		686.387
3102	EQ ADVISORS TST - ATM INTERNATIONAL MANA	AGOSTINI ANTONIO		85.502
3090	EQ.ADVISORS TRUST-AXA NATURAL RESOURCES	AGOSTINI ANTONIO		23.747
3120	EQ.ADVISORS TRUST-AXA/AB DYNAMIC GROWTH	AGOSTINI ANTONIO		14.928
3123	EQ.ADVISORS TRUST-AXA/AB DYNAMIC GROWTH	AGOSTINI ANTONIO		94.476
2217	ERSTE-SPARINVEST KAPITALANLAG.	AGOSTINI ANTONIO		22.000
825	EUF - EQUITY EURO LTE	AGOSTINI ANTONIO		5.300
823	EUF - EQUITY ITALY	AGOSTINI ANTONIO		118.554
828	EUF - EQUITY ITALY SMART VOLATILITY	AGOSTINI ANTONIO		164.625
826	EUF - FLEXIBLE BETA TOTAL RETURN	AGOSTINI ANTONIO		1.300.000
134	FARMERS GROUP INC 401 K SAVINGS PLAN	AGOSTINI ANTONIO		238.807
723	FC CARPIMKO	AGOSTINI ANTONIO		51.064
731	FCP ABP PERP	AGOSTINI ANTONIO		37.523
810	FCP ARCA FLORILEGE	AGOSTINI ANTONIO		50.000
739	FCP BERRI ACTIONS	AGOSTINI ANTONIO		118.432
807	FCP BEST BUSINESS MODELS	AGOSTINI ANTONIO		970.000
2475	FCP BNP PARIBAS ACTIONS EUROLAND	AGOSTINI ANTONIO		296.505
2474	FCP BNP PARIBAS ACTIONS EUROPE	AGOSTINI ANTONIO		11.024
2476	FCP BNP PARIBAS BEST SELECTION EURO	AGOSTINI ANTONIO		125.367
2488	FCP BNPP ACTIONS EUROLAND	AGOSTINI ANTONIO		688.396
720	FCP BOURBON 1	AGOSTINI ANTONIO		70.000
721	FCP BOURBON 4	AGOSTINI ANTONIO		28.449

ASSEMBLEA ORDINARIA

13 APRILE 2017

Segreteria Societaria - Ufficio Titoli



Unica convocazione

Esito della votazione sul punto 7

Determinazione del compenso del Presidente del Consiglio di Amministrazione e degli Amministratori

Elenco Favorevoli

SCHEDA	VPC	NOMINATIVO AZIONISTA	DELEGATO	NUMERO DI AZIONI TOTALE
2496		FCP CAMGEST VALEURS EURO	AGOSTINI ANTONIO	518.382
2504		FCP CAMGEST.SIT.SPECIAL.	AGOSTINI ANTONIO	70.502
798		FCP CARMIGNAC EURO PATRIMOINE	AGOSTINI ANTONIO	141.800
709		FCP CARPIMKO EUROPE	AGOSTINI ANTONIO	150.938
729		FCP CNP GGR	AGOSTINI ANTONIO	9.246
2487		FCP CONTI PLACEMENTS	AGOSTINI ANTONIO	33.287
2491		FCP DIVERS D&O CAMGEST	AGOSTINI ANTONIO	71.000
793		FCP ECUREUIL PROFIL 75	AGOSTINI ANTONIO	185.169
728		FCP ECUREUIL PROFIL 90	AGOSTINI ANTONIO	406.005
2518		FCP ERAFP ACT EUR5 RO	AGOSTINI ANTONIO	598.000
695		FCP ERISA DIVERSIFIE 2	AGOSTINI ANTONIO	54.000
801		FCP FEDERAL CROISSANCE	AGOSTINI ANTONIO	81.500
802		FCP FEDERAL OPTIMAL	AGOSTINI ANTONIO	113.600
2500		FCP FIMA FRANCE PME	AGOSTINI ANTONIO	17.381
696		FCP FONDATION EUROPE	AGOSTINI ANTONIO	70.000
2492		FCP GERISO	AGOSTINI ANTONIO	11.061
803		FCP GRANDE EUROPE 0-100 M	AGOSTINI ANTONIO	279.612
714		FCP HAMELIN ACTIONS EUROPE FIBRE EMERGENTE	AGOSTINI ANTONIO	105.594
713		FCP HAMELIN DIVERSIFIE FLEX I	AGOSTINI ANTONIO	30.000
706		FCP HAMELIN DIVERSIFIE FLEX II	AGOSTINI ANTONIO	25.000
816		FCP HSBC ACTIONS FRANCE	AGOSTINI ANTONIO	328.000
815		FCP HSBC DYNAFLEXIBLE	AGOSTINI ANTONIO	71.213
704		FCP LBP EUROCAP PEA 90 NOVEMBRE2021	AGOSTINI ANTONIO	11.320

ASSEMBLEA ORDINARIA

13 APRILE 2017

Segreteria Societaria - Ufficio Titoli



Unica convocazione

Esito della votazione sul punto 7

Determinazione del compenso del Presidente del Consiglio di Amministrazione e degli Amministratori

Elenco Favorevoli

SCHEDA	VPC	NOMINATIVO AZIONISTA	DELEGATO	NUMERO DI AZIONI TOTALE
730		FCP NATEXIS PERFORMANCE 9	AGOSTINI ANTONIO	42.694
727		FCP NATIXIS IONIS	AGOSTINI ANTONIO	21.926
2499		FCP NF GALILEE	AGOSTINI ANTONIO	51.362
708		FCP PHARMA PARFRANCE	AGOSTINI ANTONIO	155.019
2495		FCP REMIVALOR 2	AGOSTINI ANTONIO	16.000
734		FCP RL PREVOYANCE	AGOSTINI ANTONIO	39.531
732		FCP RSRC DIVERSIFIE	AGOSTINI ANTONIO	145.888
2470		FCP SAKKARAH 6	AGOSTINI ANTONIO	42.400
2479		FCP SYCOMORE LARGECAP	AGOSTINI ANTONIO	91.919
698		FCP TONI ACTIONS 100	AGOSTINI ANTONIO	96.864
2497		FCP VALMAT 6	AGOSTINI ANTONIO	13.000
741		FCP VILLIERS DIAPASON	AGOSTINI ANTONIO	43.388
699		FCP VIVACCIO ACTIONS	AGOSTINI ANTONIO	554.411
2493		FCPE HORIZON EP. ACTION	AGOSTINI ANTONIO	20.800
736		FCPE NATIXIS ES ACTIONS EURO	AGOSTINI ANTONIO	58.720
3023		FD INTERNATIONAL SHARE FUND 3	AGOSTINI ANTONIO	379.592
800		FEDERAL CONVICTION ISR EURO	AGOSTINI ANTONIO	374.000
799		FEDERAL CONVICTION ISR FRANCE	AGOSTINI ANTONIO	400.000
1284		FEDERATED CITY EMPLOYEES RETIREMENT SYSTEM	AGOSTINI ANTONIO	54.751
2992		FIDELITY FUNDS SICAV	AGOSTINI ANTONIO	117.200
2993		FIDELITY FUNDS SICAV	AGOSTINI ANTONIO	1.685.216
3069		FIDELITY GLOBAL EQUITIES FUND	AGOSTINI ANTONIO	86.107
3128		FIDELITY GLOBAL FOCUS FUND	AGOSTINI ANTONIO	299.587

ASSEMBLEA ORDINARIA

13 APRILE 2017

Segreteria Societaria - Ufficio Titoli



Unica convocazione

Esito della votazione sul punto 7

Determinazione del compenso del Presidente del Consiglio di Amministrazione e degli Amministratori

Elenco Favorevoli

SCHEDA	VPC	NOMINATIVO AZIONISTA	DELEGATO	NUMERO DI AZIONI TOTALE
3129		FIDELITY INSTITUTIONAL GLOBAL FOCUS FUND	AGOSTINI ANTONIO	92.886
971		FIDELITY RUTLAND SQUARETRUST II: STRATEGIC ADVISERS INT F	AGOSTINI ANTONIO	523.900
3048		FIDUCIARY TRUST COMPANY INTERNATIONAL AS	AGOSTINI ANTONIO	25.563
2994		FIL LIMITED	AGOSTINI ANTONIO	255
1414		FLEXIBLE PORTFOLIO	AGOSTINI ANTONIO	50.000
2806		FLEXSHARES STOXX GLOBAL ESG IMPACT INDEX	AGOSTINI ANTONIO	570
1928		FLORIDA COLLEGE SAVINGS PROGRAM	AGOSTINI ANTONIO	12.191
1966		FLORIDA PREPAID COLLEGE PROGRAM	AGOSTINI ANTONIO	84.572
1259		FLOURISH INVESTMENT CORPORATION	AGOSTINI ANTONIO	882.412
1260		FLOURISH INVESTMENT CORPORATION	AGOSTINI ANTONIO	67.328
2956		FONDATION J.A. BOMBARDIER	AGOSTINI ANTONIO	8.613
2951		FONDS COMMUN REG RETRAITE UNIVERSIT LAV	AGOSTINI ANTONIO	5.006
2952		FONDS DE SOLIDARITE DES TRAV.QUEBEC FTQ	AGOSTINI ANTONIO	65.849
2268		FONDS PALLADIO	AGOSTINI ANTONIO	102.680
1877		FOOD & AGRICULTURE ORGANISATION OF THE UNITED NATIONS.	AGOSTINI ANTONIO	38.294
169		FPCF SSGA EDHEC	AGOSTINI ANTONIO	2.576
168		FPCF SSGA MSCI WORLD EXUS	AGOSTINI ANTONIO	37.458
1764		FRANCISCAN ALLIANCE, INC	AGOSTINI ANTONIO	145.108
2225		FROZEN	AGOSTINI ANTONIO	19.500
57		FT DOW JONES GLOBAL SEL DIV IND FD	AGOSTINI ANTONIO	241.235
3143		FTSE ALL WORLD INDEX FUND	AGOSTINI ANTONIO	123.263
2949		FU715 FONDS INDUSTRIELLE ALLIANCE	AGOSTINI ANTONIO	44.435
2589		GA FUND L	AGOSTINI ANTONIO	4.926

ASSEMBLEA ORDINARIA

13 APRILE 2017

Segreteria Societaria - Ufficio Titoli



Unica convocazione

Esito della votazione sul punto 7

Determinazione del compenso del Presidente del Consiglio di Amministrazione e degli Amministratori

Elenco Favorevoli

SCHEDA	VPC	NOMINATIVO AZIONISTA	DELEGATO	NUMERO DI AZIONI TOTALE
1280		GAM INVESTMENT MANAGEMENT (SWITZERLAND) AG	AGOSTINI ANTONIO	145.862
3200		GAM INVESTMENT MNGT. (SWITZERLAND) AG ALS FONDSLEITUNG FUR DEN JB INST BVG/LPP 25 PLL	AGOSTINI ANTONIO	3.412
3201		GAM INVESTMENT MNGT. (SWITZERLAND) AG ALS FONDSLEITUNG FUR DEN JB INST BVG/LPP 40 PLL	AGOSTINI ANTONIO	5.843
3202		GAM INVESTMENT MNGT. (SWITZERLAND) AG ALS FONDSLEITUNG FUR DEN JB INST BVG/LPP 60 PLL	AGOSTINI ANTONIO	5.056
3203		GAM INVESTMENT MNGT. (SWITZERLAND) AG ALS FONDSLEITUNG FUR DEN JB INST. BVG / LPP FLE>	AGOSTINI ANTONIO	100.917
1281		GAM INVST MANAG (SWITZ) AG VI VORSORGEINV VI CORE AKTN AUSLAND	AGOSTINI ANTONIO	3.430
1058		GENERAL CONFERENCE CORPORATION OF SEVENTH DAY ADVENTISTS	AGOSTINI ANTONIO	15.456
1559		GENERAL CONFERENCE CORPORATION OF SEVENTH DAY ADVENTISTS	AGOSTINI ANTONIO	101.530
1112		GENERAL ELECTRIC PENSION TRUST	AGOSTINI ANTONIO	21.381
1113		GENERAL ELECTRIC PENSION TRUST	AGOSTINI ANTONIO	256.325
788		GERER MULTIFACTORIEL EURO	AGOSTINI ANTONIO	10.000
2702		GIVI GLOBAL EQUITY FUND CLT AC	AGOSTINI ANTONIO	26.744
888		GLOBAL DIVIDEND CLASS (SETANTA)	AGOSTINI ANTONIO	257.449
892		GLOBAL EQUITY CLASS (SETANTA)	AGOSTINI ANTONIO	21.755
2299		GLOBAL HIGH INCOME EQUITY FUND	AGOSTINI ANTONIO	80.910
1021		GMAM INVESTMENT FUNDS TRUST	AGOSTINI ANTONIO	243.818
2392		GMO Alpha Only Fund	AGOSTINI ANTONIO	12.946
1147		GMO BENCHMARK-FREE FUND	AGOSTINI ANTONIO	3.475
484		GMO COMPLETION FUND MASTER PORTFOLIO A SERIES OF GMO OFFSHORE MASTER PORTFOLIO V	AGOSTINI ANTONIO	23.882
2414		GMO FUNDS PLC	AGOSTINI ANTONIO	7.056
2416		GMO FUNDS PLC	AGOSTINI ANTONIO	134.209
1742		GMO GLOBAL EQUITY TRUST	AGOSTINI ANTONIO	2.609
1149		GMO IMPLEMENTATION FUND	AGOSTINI ANTONIO	795.478

ASSEMBLEA ORDINARIA

13 APRILE 2017

Segreteria Societaria - Ufficio Titoli



Unica convocazione

Esito della votazione sul punto 7

Determinazione del compenso del Presidente del Consiglio di Amministrazione e degli Amministratori

Elenco Favorevoli

SCHEDA	VPC	NOMINATIVO AZIONISTA	DELEGATO	NUMERO DI AZIONI TOTALE
2393		GMO INTERNATIONAL EQUITY FUND	AGOSTINI ANTONIO	1.256.371
1148		GMO TAX-MANAGED GLOBAL BALANCED PORTFOLIO	AGOSTINI ANTONIO	3.297
2391		GMO TAX-MANAGED INTERNATIONAL EQUITIES F	AGOSTINI ANTONIO	8.565
1432		GOLDMAN SACHS FUNDS	AGOSTINI ANTONIO	7.890
1433		GOLDMAN SACHS FUNDS	AGOSTINI ANTONIO	359.350
1434		GOLDMAN SACHS FUNDS	AGOSTINI ANTONIO	677.959
1435		GOLDMAN SACHS FUNDS II	AGOSTINI ANTONIO	10.897
998		GOLDMAN SACHS TRST II-GOLDMAN SACHS MULTI-MNGR GLOBAL EQT FUND	AGOSTINI ANTONIO	1.831
2812		GOLDMAN SACHS TRUST - GOLDMAN SACHS INTE	AGOSTINI ANTONIO	121.624
2813		GOLDMAN SACHS TRUST - GOLDMAN SACHS STRUCTURED INTERNATIONAL TAX-MANAGED EQUITY	AGOSTINI ANTONIO	379.471
1000		GOLDMAN SACHS TRUST- GOLDMAN SACHS GLOBAL MANAGED BETA FUND	AGOSTINI ANTONIO	910
2811		GOLDMAN SACHS TRUST-G.S.INTL.TAX MANAGED	AGOSTINI ANTONIO	161.365
295		GOUDSE LEVEN EV	AGOSTINI ANTONIO	42.500
2831		GOVERNMENT SUPERANNUATION FUND	AGOSTINI ANTONIO	26.139
64		GREAT WEST INTERNATIONAL INDEX FUND	AGOSTINI ANTONIO	165.582
891		GROWTH AND INCOME CLASS (GWLIM)	AGOSTINI ANTONIO	19.045
83		GS ACTIVE BETA INTL EQUITY ETF	AGOSTINI ANTONIO	20.179
84		GS ACTIVEBETA EUROPE ETF	AGOSTINI ANTONIO	3.703
182		GS KOKUSAI EQTY MASTER FD BNYMTCIL	AGOSTINI ANTONIO	113.377
1800		GUIDESTONE FUNDS INTERNATIONAL EQUITY FUND	AGOSTINI ANTONIO	570.281
1801		GUIDESTONE FUNDS INTERNATIONAL EQUITY FUND	AGOSTINI ANTONIO	350.180
1991		HALIFAX REGIONAL MUNICIPALITY MASTER TRUST	AGOSTINI ANTONIO	5.811
1992		HALIFAX REGIONAL MUNICIPALITY MASTER TRUST	AGOSTINI ANTONIO	25.175

ASSEMBLEA ORDINARIA

13 APRILE 2017

Segreteria Societaria - Ufficio Titoli



Unica convocazione

Esito della votazione sul punto 7

Determinazione del compenso del Presidente del Consiglio di Amministrazione e degli Amministratori

Elenco Favorevoli

SCHEDA VPC	NOMINATIVO AZIONISTA	DELEGATO	NUMERO DI AZIONI TOTALE
1993	HALIFAX REGIONAL MUNICIPALITY MASTER TRUST	AGOSTINI ANTONIO	2.855
735	HAMELIN DIVERSIFIE PERP	AGOSTINI ANTONIO	600
2903	HANDELSBANKENS EUROPAFOND INDEX	AGOSTINI ANTONIO	246.463
854	HARMONY OVERSEAS EQUITY POOL	AGOSTINI ANTONIO	29.101
960	HC CAPITAL TRUST - THE ESG GROWTH PORTFOLIO	AGOSTINI ANTONIO	41.685
959	HC CAPITAL TRUST THE COMMODITY RETURNS STRATEGY PORTFOLIO	AGOSTINI ANTONIO	266.650
961	HC CAPITAL TRUST- THE CATHOLIC SRI GROWTH PORTFOLIO	AGOSTINI ANTONIO	7.953
958	HC CAPITAL TRUST- THE INSTITUTIONAL INTERNATIONAL EQUITY PTF	AGOSTINI ANTONIO	642.486
3005	HENDERSON GLOBAL INVESTORS	AGOSTINI ANTONIO	599.902
3001	HENDERSON INSTIT EUROP INDEX OPP FUND	AGOSTINI ANTONIO	227.330
1133	HEXAVEST ACWI EQUITY FUND	AGOSTINI ANTONIO	6.260
1132	HEXAVEST EAFE EQUITY FUND	AGOSTINI ANTONIO	74.837
2947	HEXAVEST EUROPE FUND	AGOSTINI ANTONIO	315.263
1134	HEXAVEST WORLD EQUITY FUND	AGOSTINI ANTONIO	32.658
1861	HF FUND, LP	AGOSTINI ANTONIO	28.352
2568	HFZH COFONDS	AGOSTINI ANTONIO	36.000
957	HIRTLE CALLAGHAN TRUST INTERNATIONAL EQUITY PORTFOLIO	AGOSTINI ANTONIO	301.569
1953	HONEYWELL INTERNATIONAL INC MASTER RETIREMENT TRUST	AGOSTINI ANTONIO	504.215
1826	HOSPITAL AUTHORITY PROVIDENT FUND SCHEME	AGOSTINI ANTONIO	219.876
38	HRCR RPMT HAP RHUMBLINE EAFE	AGOSTINI ANTONIO	1.475
3193	HSBC BALANCED FUND	AGOSTINI ANTONIO	47.115
3157	HSBC ETFS PLC	AGOSTINI ANTONIO	83.722
3158	HSBC ETFS PUBLIC LTD C HSBC WORLDWIDE	AGOSTINI ANTONIO	12.801

ASSEMBLEA ORDINARIA

13 APRILE 2017

Segreteria Societaria - Ufficio Titoli



Unica convocazione

Esito della votazione sul punto 7

Determinazione del compenso del Presidente del Consiglio di Amministrazione e degli Amministratori

Elenco Favorevoli

SCHEDA	VPC	NOMINATIVO AZIONISTA	DELEGATO	NUMERO DI AZIONI TOTALE
3192		HSBC EUROPEAN GROWTH FUND	AGOSTINI ANTONIO	358.222
3149		HSBC EUROPEAN INDEX FUND	AGOSTINI ANTONIO	477.319
2970		HSBC GLOBAL INVESTMENT FUNDS	AGOSTINI ANTONIO	135.000
3155		HSBC GLOBAL INVESTMENT FUNDS	AGOSTINI ANTONIO	40.238
3194		HSBC GLOBAL INVESTMENT FUNDS	AGOSTINI ANTONIO	72.122
3195		HSBC GLOBAL INVESTMENT FUNDS	AGOSTINI ANTONIO	10.960
3175		HSBC GLOBAL RESOURCES ENERGY MOTHER FUND	AGOSTINI ANTONIO	82.794
3153		HSBC INSTITUTIONAL TRUST SERVICES	AGOSTINI ANTONIO	112.359
1990		HSBC INTERNATIONAL EQUITY POOLED FUND	AGOSTINI ANTONIO	253.914
3150		HSBC LIFE (UK) LIMITED	AGOSTINI ANTONIO	27.260
2454		HSBC MANAGED BALANCED FUND	AGOSTINI ANTONIO	5.888
2455		HSBC MANAGED GROWTH FUND	AGOSTINI ANTONIO	9.754
2456		HSBC MANAGED STABLE FUND	AGOSTINI ANTONIO	1.860
2457		HSBC MANAGED STABLE GROWTH FUND	AGOSTINI ANTONIO	601
3154		HSBC MSCI EUROPE UCITS ETF	AGOSTINI ANTONIO	74.701
2042		HSBC UCITS COMMON CONTRACTUAL FUND	AGOSTINI ANTONIO	18.365
2937		IA CLARINGTON GLOBAL VALUE FUND	AGOSTINI ANTONIO	199.238
2000		IBM DIVERSIFIED GLOBAL EQUITY FUND	AGOSTINI ANTONIO	19.520
2001		IBM DIVERSIFIED GLOBAL EQUITY FUND	AGOSTINI ANTONIO	25.379
2002		IBM DIVERSIFIED GLOBAL EQUITY FUND	AGOSTINI ANTONIO	68.881
705		IBM FRANCE	AGOSTINI ANTONIO	50.000
712		IBM H	AGOSTINI ANTONIO	6.300
2782		IBM PERSONAL PENSION PLAN TRUST	AGOSTINI ANTONIO	29.730

ASSEMBLEA ORDINARIA

13 APRILE 2017

Segreteria Societaria - Ufficio Titoli



Unica convocazione

Esito della votazione sul punto 7

Determinazione del compenso del Presidente del Consiglio di Amministrazione e degli Amministratori

Elenco Favorevoli

SCHEDA	VPC	NOMINATIVO AZIONISTA	DELEGATO	NUMERO DI AZIONI TOTALE
1970		ILLINOIS MUNICIPAL RETIREMENT FUND	AGOSTINI ANTONIO	867.609
917		IMPERIAL INTERNATIONAL EQUITY POOL	AGOSTINI ANTONIO	71.557
918		IMPERIAL INTERNATIONAL EQUITY POOL	AGOSTINI ANTONIO	35.909
307		IN8 COP TREAS PWP RHUMLINE MSCI	AGOSTINI ANTONIO	12.186
2945		INDUSTRIAL ALLIANCE INSURANCE E FINANZIA	AGOSTINI ANTONIO	383.278
36		ING INVESTMENT MANAGEMENT	AGOSTINI ANTONIO	169.503
1026		INSTITUTIONAL RETIREMENT TRUST	AGOSTINI ANTONIO	20.577
1157		INTECH GLOBAL ALL COUNTRY ENHANCED INDEX FUND LLC	AGOSTINI ANTONIO	1.486
1878		INTER AMERICAN DEVELOPMENT BANK STAFF RETIREMENT FUND	AGOSTINI ANTONIO	20.632
386		INTERNATIONAL BANK FOR RECONSTRUCTION AND DEVELOPMENT	AGOSTINI ANTONIO	14.786
389		INTERNATIONAL BANK FOR RECONSTRUCTION AND DEVELOPMENT	AGOSTINI ANTONIO	20.719
392		INTERNATIONAL BANK FOR RECONSTRUCTION AND DEVELOPMENT	AGOSTINI ANTONIO	129.798
385		INTERNATIONAL BANK FOR RECONSTRUCTION AND DEVELOPMENT	AGOSTINI ANTONIO	1.929
388		INTERNATIONAL BANK FOR RECONSTRUCTION AND DEVELOPMENT	AGOSTINI ANTONIO	2.029
391		INTERNATIONAL BANK FOR RECONSTRUCTION AND DEVELOPMENT	AGOSTINI ANTONIO	23.869
890		INTERNATIONAL EQUITY CLASS(PUTNAM)	AGOSTINI ANTONIO	35.307
1548		INTERNATIONAL PAPER CO COMMINGLED INVESTMENT GROUP TRUST	AGOSTINI ANTONIO	83.117
1838		INTERVENTURE EQUITY INVESTMENTS LIMITED	AGOSTINI ANTONIO	7.736
205		INVESCO FUNDS	AGOSTINI ANTONIO	252.796
206		INVESCO FUNDS	AGOSTINI ANTONIO	516.586
207		INVESCO FUNDS	AGOSTINI ANTONIO	4.575.292
208		INVESCO FUNDS	AGOSTINI ANTONIO	286.724
209		INVESCO FUNDS	AGOSTINI ANTONIO	2.483.976

ASSEMBLEA ORDINARIA

13 APRILE 2017

Segreteria Societaria - Ufficio Titoli



Unica convocazione

Esito della votazione sul punto 7

Determinazione del compenso del Presidente del Consiglio di Amministrazione e degli Amministratori

Elenco Favorevoli

SCHEDA	VPC	NOMINATIVO AZIONISTA	DELEGATO	NUMERO DI AZIONI TOTALE
210		INVESCO FUNDS	AGOSTINI ANTONIO	1.820.145
211		INVESCO FUNDS	AGOSTINI ANTONIO	40.628
1174		INVESCO GLOBAL TARGETED RETURNS FUND	AGOSTINI ANTONIO	14.298
1155		INVESCO MULTI SERIES FUNDS, LLC- INVESCO GLOBAL TARGETED	AGOSTINI ANTONIO	4.730
298		INVESCO PERPETUAL GLOBAL TARGETED INCOME FUND	AGOSTINI ANTONIO	9.701
630		INVESTISSEMENT TRESOR VIE	AGOSTINI ANTONIO	27.360
1814		INVESTMENT MASTER TRUST OF EXELIS INC.	AGOSTINI ANTONIO	139.964
337		INVESTMENT SOLUTIONS LIMITED	AGOSTINI ANTONIO	8.215
246		IOWA PUBLIC EMPLOYEES RETIREMENT SYSTEM	AGOSTINI ANTONIO	395.292
2620		IPAC SPEC INV STR INT SHARE STR no 9	AGOSTINI ANTONIO	11.573
2094		IPM EQUITY UMBRELLA FUND	AGOSTINI ANTONIO	10.958
2095		IPM EQUITY UMBRELLA FUND	AGOSTINI ANTONIO	6.436
77		IQ 50 PERCENT HEDGED FTSE EURO ETF	AGOSTINI ANTONIO	23.257
76		IQ 50 PERCENT HEDGED FTSE INTL ETF	AGOSTINI ANTONIO	37.757
39		IQ GLOBAL RESOURCES ETF	AGOSTINI ANTONIO	54.084
489		IRISH LIFE ASSURANCE PLC	AGOSTINI ANTONIO	780.481
490		IRISH LIFE ASSURANCE PLC	AGOSTINI ANTONIO	1.566
491		IRISH LIFE ASSURANCE PLC	AGOSTINI ANTONIO	2.331
492		IRISH LIFE ASSURANCE PLC	AGOSTINI ANTONIO	170
493		IRISH LIFE ASSURANCE PLC	AGOSTINI ANTONIO	25.687
494		IRISH LIFE ASSURANCE PLC	AGOSTINI ANTONIO	107.885
495		IRISH LIFE ASSURANCE PLC	AGOSTINI ANTONIO	644.003
496		IRISH LIFE ASSURANCE PLC	AGOSTINI ANTONIO	44.751

ASSEMBLEA ORDINARIA

13 APRILE 2017

Segreteria Societaria - Ufficio Titoli



Unica convocazione

Esito della votazione sul punto 7

Determinazione del compenso del Presidente del Consiglio di Amministrazione e degli Amministratori

Elenco Favorevoli

SCHEDA	VPC	NOMINATIVO AZIONISTA	DELEGATO	NUMERO DI AZIONI TOTALE
497		IRISH LIFE ASSURANCE PLC	AGOSTINI ANTONIO	1.140
498		IRISH LIFE ASSURANCE PLC	AGOSTINI ANTONIO	13.117
499		IRISH LIFE ASSURANCE PLC	AGOSTINI ANTONIO	10.051
500		IRISH LIFE ASSURANCE PLC	AGOSTINI ANTONIO	22.409
501		IRISH LIFE ASSURANCE PLC	AGOSTINI ANTONIO	8.841
502		IRISH LIFE ASSURANCE PLC	AGOSTINI ANTONIO	133.590
503		IRISH LIFE ASSURANCE PLC	AGOSTINI ANTONIO	32.341
3186		IRISH LIFE ASSURANCE PLC	AGOSTINI ANTONIO	54.565
485		IRISH LIFE ASSURANCE.	AGOSTINI ANTONIO	1.104.208
486		IRISH LIFE ASSURANCE.	AGOSTINI ANTONIO	16.335
487		IRISH LIFE ASSURANCE.	AGOSTINI ANTONIO	62.195
488		IRISH LIFE ASSURANCE.	AGOSTINI ANTONIO	3.466
821		ISE - MULTIASSET ABSOLUTE 3 ANNI	AGOSTINI ANTONIO	206.717
822		ISE - MULTIASSET ABSOLUTE 3 ANNI	AGOSTINI ANTONIO	183.805
876		IUOE LOCAL 793 MEMBERS PENSION BENEFIT TRUST OF ONTARIO	AGOSTINI ANTONIO	40.241
1994		IWA - FOREST INDUSTRY PENSION PLAN	AGOSTINI ANTONIO	97.700
792		IXIS EURO ACTIONS	AGOSTINI ANTONIO	286.490
2278		IXIS FLAMME	AGOSTINI ANTONIO	32.783
1152		JANUS CAPITAL MANAGEMENT LLC	AGOSTINI ANTONIO	2
2398		JAPAN TRUSTEE SERVICES BANK LTD	AGOSTINI ANTONIO	13.025
2418		JAPAN TRUSTEE SERVICES BANK LTD	AGOSTINI ANTONIO	7.032
505		JAPAN TRUSTEE SERVICES BANK, LTD	AGOSTINI ANTONIO	116.343
241		JDRF MONDRIAN INVESTMENT	AGOSTINI ANTONIO	324.934

ASSEMBLEA ORDINARIA

13 APRILE 2017

Segreteria Societaria - Ufficio Titoli



Unica convocazione

Esito della votazione sul punto 7

Determinazione del compenso del Presidente del Consiglio di Amministrazione e degli Amministratori

Elenco Favorevoli

SCHEDA	VPC	NOMINATIVO AZIONISTA	DELEGATO	NUMERO DI AZIONI TOTALE
3054		JEFFREY LLC	AGOSTINI ANTONIO	46.949
2796		JNL/MELLON CAPITAL INTNAL INDEX FUND	AGOSTINI ANTONIO	473.731
506		JOHN HANCOCK FUNDS II INTERNATIONAL STRATEGIC EQUITY ALLOCATION FUND	AGOSTINI ANTONIO	290.386
982		JOHN HANCOCK FUNDS II STRATEGIC EQUITY ALLOCATION FUND	AGOSTINI ANTONIO	438.480
508		JOHN HANCOCK FUNDS III INTERNATIONAL VALUE EQUITY FUND	AGOSTINI ANTONIO	220.119
1589		JOHN HANCOCK INSURANCE COMPANY OF VERMONT	AGOSTINI ANTONIO	11.938
1011		JOHN HANCOCK LIFE AND HEALTH INSURANCE COMPANY	AGOSTINI ANTONIO	121.800
981		JOHN HANCOCK VAR INS TRUST STRATEGIC EQUITY ALLOCATION TRUST	AGOSTINI ANTONIO	693.064
2923		JP MORGAN CHASE RETIREMENT PLAN	AGOSTINI ANTONIO	355.196
1042		JP TR SERV BK LTD ATF MATB MSCI KOKUSAI INDEX MOTHER F	AGOSTINI ANTONIO	54.705
3059		JPM FUND ICVC - JPM DIVER REAL RETURN FD	AGOSTINI ANTONIO	1.400
3139		JPM FUND ICVC - JPM NATURAL RESOURCES FD	AGOSTINI ANTONIO	313.431
3081		JPM MULTI-ASSET INCOME FUND	AGOSTINI ANTONIO	32.033
3135		JPMORGAN DIVERS RETURN EU EQUIT ETF	AGOSTINI ANTONIO	10.643
3137		JPMORGAN DIVERSIFIED REAL RETURN FUND	AGOSTINI ANTONIO	6.054
3000		JPMORGAN EUROPE STRATEGIC DIVIDEND FUND	AGOSTINI ANTONIO	6.732
3117		JPMORGAN EUROPEAN INVESTMENT TRUST PLC	AGOSTINI ANTONIO	119.674
3270		JPMORGAN FUNDS	AGOSTINI ANTONIO	3.872
3281		JPMORGAN FUNDS	AGOSTINI ANTONIO	9.334
3269		JPMORGAN FUNDS EUROPEAN BANK AND BUSINESS CENTRE	AGOSTINI ANTONIO	21.099
3282		JPMORGAN FUNDS EUROPEAN BANK AND BUSINESS CENTRE	AGOSTINI ANTONIO	301.022
3133		JPMORGAN GLOBAL RESEARCH ENHANCED INDEX FUND	AGOSTINI ANTONIO	47.936
3131		JPMORGAN INCOME BUILDER FUND	AGOSTINI ANTONIO	439.739

ASSEMBLEA ORDINARIA

13 APRILE 2017

Segreteria Societaria - Ufficio Titoli



Unica convocazione

Esito della votazione sul punto 7

Determinazione del compenso del Presidente del Consiglio di Amministrazione e degli Amministratori

Elenco Favorevoli

SCHEDA	VPC	NOMINATIVO AZIONISTA	DELEGATO	NUMERO DI AZIONI TOTALE
3136		JPMORGAN INCOME BUILDER FUND	AGOSTINI ANTONIO	1.790
3268		JPMORGAN INVESTMENT FUNDS	AGOSTINI ANTONIO	1.853.228
3274		JPMORGAN INVESTMENT FUNDS	AGOSTINI ANTONIO	1.188.925
3276		JPMORGAN INVESTMENT FUNDS	AGOSTINI ANTONIO	1.902
2999		JPMORGAN MULTI INCOME FUND	AGOSTINI ANTONIO	159.276
1446		JULIUS BAER MULTISTOCK	AGOSTINI ANTONIO	774.531
1178		KANSAS PUBLIC EMPLOYEES RETIREMENT SYSTEM	AGOSTINI ANTONIO	783.696
2473		KLESIA S ACTIONS EUR	AGOSTINI ANTONIO	202.380
2075		KOMMUNAL LANDSPENSJONSKASSE GJENSIDIG FORSIKRINGSSLSKAP	AGOSTINI ANTONIO	197.822
3160		KOOKMIN BANK ACTING AS TRUSTEE OF JP MOR	AGOSTINI ANTONIO	27.992
2224		LA BANQUE POSTALE ASSET MANAGE	AGOSTINI ANTONIO	43.000
631		LA BANQUE POSTALE DE PREVOYANCE	AGOSTINI ANTONIO	122.101
2591		LA FRANCAISE LUX	AGOSTINI ANTONIO	153.703
2592		LA FRANCAISE LUX	AGOSTINI ANTONIO	5.223
2593		LA FRANCAISE LUX	AGOSTINI ANTONIO	86.645
1183		LATTICE DEVELOPED MARKETS (EX-US) STRATEGY ETF	AGOSTINI ANTONIO	1.213
703		LBP INDEX EURO PEA 90 SEPTEMBRE2021	AGOSTINI ANTONIO	12.769
700		LBPAM ACTIONS INDICE	AGOSTINI ANTONIO	627.161
702		LBPAM PROFIL 100	AGOSTINI ANTONIO	74.330
701		LBPAM PROFIL 80 PEA	AGOSTINI ANTONIO	128.237
1843		LEGAL & GENERAL MSCI EAFE FUND, LLC	AGOSTINI ANTONIO	104.299
1869		LEGAL & GENERAL MSCI EAFE SL FUND, LLC	AGOSTINI ANTONIO	89.850
518		LEGAL AND GENERAL ASSURANCE PENSIONS MANAGEMENT LIMITED	AGOSTINI ANTONIO	452.803

ASSEMBLEA ORDINARIA

13 APRILE 2017

Segreteria Societaria - Ufficio Titoli



Unica convocazione

Esito della votazione sul punto 7

Determinazione del compenso del Presidente del Consiglio di Amministrazione e degli Amministratori

Elenco Favorevoli

SCHEDA	VPC	NOMINATIVO AZIONISTA	DELEGATO	NUMERO DI AZIONI TOTALE
534		LEGAL AND GENERAL COLLECTIVE INVESTMENT TRUST.	AGOSTINI ANTONIO	347.494
952		LEGG MASON DEVELOPED EX-US DIVERSIFIED CORE ETF	AGOSTINI ANTONIO	2.143
535		LEGG MASON INC.	AGOSTINI ANTONIO	471
3177		LGT MULTI MNGR FD II	AGOSTINI ANTONIO	359.060
1707		LIONTRUST FUND PARTNERS LLP - LIONTRUST EUROPEAN INCOME FUND	AGOSTINI ANTONIO	260.000
1706		LIONTRUST FUND PARTNERS LLP-LIONTRUST EUROPEAN ENHANCED INC FD	AGOSTINI ANTONIO	87.873
288		LMCG GLOBAL MULTICAP FUND	AGOSTINI ANTONIO	519
67		LMIF NUMERIC EUROPE CORE	AGOSTINI ANTONIO	20.440
605		LO SELECTION GLOBAL CONSERVATIVE 35 FD	AGOSTINI ANTONIO	5.500
1206		LOCKHEED MARTIN CORP DEFINED CONTRIBUTION PLAN MASTER TRUST	AGOSTINI ANTONIO	36.651
1977		LOCKHEED MARTIN CORPORATION MASTER RETIREMENT TRUST	AGOSTINI ANTONIO	29.978
1692		LONDON BOROUGH OF TOWER HAMLETS PENSION FUND	AGOSTINI ANTONIO	70.254
2942		LONDON LIFE INSURANCE COMPANY	AGOSTINI ANTONIO	98.166
3188		LONDON LIFE INSURANCE COMPANY	AGOSTINI ANTONIO	51.184
879		LONDON LIFE INSURANCE COMPANY .	AGOSTINI ANTONIO	230.066
880		LONDON LIFE INSURANCE COMPANY .	AGOSTINI ANTONIO	5.704
881		LONDON LIFE INSURANCE COMPANY .	AGOSTINI ANTONIO	342.238
882		LONDON LIFE INSURANCE COMPANY .	AGOSTINI ANTONIO	111.629
883		LONDON LIFE INSURANCE COMPANY .	AGOSTINI ANTONIO	30.960
1971		LOS ANGELES CITY EMPLOYEES RETIREMENT SYSTEM	AGOSTINI ANTONIO	254.356
1972		LOS ANGELES CITY EMPLOYEES RETIREMENT SYSTEM	AGOSTINI ANTONIO	587.800
309		LOUISIANA STATE ERS MONDRIAN LG CAP	AGOSTINI ANTONIO	434.123
308		LOUISIANA STATE ERS MSCI EXUS INDEX	AGOSTINI ANTONIO	209.800

ASSEMBLEA ORDINARIA

13 APRILE 2017

Segreteria Societaria - Ufficio Titoli



Unica convocazione

Esito della votazione sul punto 7

Determinazione del compenso del Presidente del Consiglio di Amministrazione e degli Amministratori

Elenco Favorevoli

SCHEDA	VPC	NOMINATIVO AZIONISTA	DELEGATO	NUMERO DI AZIONI TOTALE
357		LVIP MONDRIAN INTERNATIONAL VALUE FUND	AGOSTINI ANTONIO	1.991.765
2244		LYX ETF EUR STOXX 50 -D- EUR	AGOSTINI ANTONIO	7.859.101
2241		LYX ETF EUR STOXX 50-DHC-CHF	AGOSTINI ANTONIO	2.419
2242		LYX ETF EUR STOXX 50-DHC-GBP	AGOSTINI ANTONIO	5.730
2243		LYX ETF EUR STOXX 50-DHC-USD	AGOSTINI ANTONIO	79.159
2246		LYX MSCI EMU ETF - D - EUR	AGOSTINI ANTONIO	172.041
2245		LYX MSCI EMU ETF - MH C-CHF	AGOSTINI ANTONIO	897
2218		LYXOR EURO STOXX 300 (DR)	AGOSTINI ANTONIO	51.607
2220		LYXOR EURO STOXX 50 (DR)	AGOSTINI ANTONIO	125.335
2250		LYXOR INDEX FUND EURO	AGOSTINI ANTONIO	7.209
2219		LYXOR STOXX EUROPE 600 (DR)	AGOSTINI ANTONIO	36.641
3161		Lombard Odier Funds (Switzerland) SA	AGOSTINI ANTONIO	325.007
572		MAN NUMERIC EUROPEAN ALPHA RESTRICTED MAPLECORP SERVICES LTD	AGOSTINI ANTONIO	37.130
1380		MANULIFE ASSET MANAGEMENT INTERNATIONAL EQUITY II POOLED FUND	AGOSTINI ANTONIO	44.380
1379		MANULIFE ASSET MANAGEMENT INTERNATIONAL EQUITY INDEX POOLED F	AGOSTINI ANTONIO	67.684
536		MANULIFE GLOBAL FUND.	AGOSTINI ANTONIO	64.944
2941		MANULIFE INTERNATIONAL EQUITY INDEX FUND	AGOSTINI ANTONIO	11.769
2939		MANULIFE INTERNATIONAL VALUE EQUITY FUND	AGOSTINI ANTONIO	90.104
2940		MANULIFE INTL FOCUSED FUND	AGOSTINI ANTONIO	6.414
2990		MANULIFE PRO F UNIT MANULIF EUROPE EQ FU	AGOSTINI ANTONIO	630.046
1815		MARSH AND MCLENNAN MASTER RETIREMENT TRUST	AGOSTINI ANTONIO	35.085
1934		MARY K MCQUISTON MCCA W	AGOSTINI ANTONIO	3.160
1186		MARYLAND STATE RETIREMENT & PENSION SYSTEM	AGOSTINI ANTONIO	40.410

ASSEMBLEA ORDINARIA

13 APRILE 2017

Segreteria Societaria - Ufficio Titoli



Unica convocazione

Esito della votazione sul punto 7

Determinazione del compenso del Presidente del Consiglio di Amministrazione e degli Amministratori

Elenco Favorevoli

SCHEDA	VPC	NOMINATIVO AZIONISTA	DELEGATO	NUMERO DI AZIONI TOTALE
1187		MARYLAND STATE RETIREMENT & PENSION SYSTEM	AGOSTINI ANTONIO	8.797
1188		MARYLAND STATE RETIREMENT & PENSION SYSTEM	AGOSTINI ANTONIO	72.386
1189		MARYLAND STATE RETIREMENT & PENSION SYSTEM	AGOSTINI ANTONIO	26.717
1601		MARYLAND STATE RETIREMENT & PENSION SYSTEM	AGOSTINI ANTONIO	206.029
1602		MARYLAND STATE RETIREMENT & PENSION SYSTEM	AGOSTINI ANTONIO	224.071
1939		MASTER TR AGREE BETWEEN PFIZER INC AND THE NORTHERN TR CO	AGOSTINI ANTONIO	778.953
1940		MASTER TR AGREE BETWEEN PFIZER INC AND THE NORTHERN TR CO	AGOSTINI ANTONIO	98.526
1941		MASTER TR AGREE BETWEEN PFIZER INC AND THE NORTHERN TR CO	AGOSTINI ANTONIO	35.215
2828		MASTER TRUST BANK OF JAPAN, LTD. PENSION	AGOSTINI ANTONIO	3.156.313
1538		MASTER TRUST FOR CERTAIN TAX-QUAL BECHTEL RETIREMENT PLANS	AGOSTINI ANTONIO	102.680
2287		MATMUT ACTIONS EURO	AGOSTINI ANTONIO	23.000
894		MCGILL UNIVERSITY PENSION FUND	AGOSTINI ANTONIO	9.042
191		MCIC VERMONT (A RECIPROCAL RISK RETENTION GROUP)	AGOSTINI ANTONIO	54.361
537		MCM OFFSHORE ALPHAMATRIX MASTER FUND LTD WALKERS SPV LIMITED	AGOSTINI ANTONIO	616
1194		MD EQUITY FUND	AGOSTINI ANTONIO	140.903
1193		MD INTERNATIONAL VALUE FUND	AGOSTINI ANTONIO	52.730
1195		MDPIM INTERNATIONAL EQUITY POOL	AGOSTINI ANTONIO	472.763
1199		MERCER GLOBAL EQUITY FUND	AGOSTINI ANTONIO	15.863
1913		MERCER OSS TRUST	AGOSTINI ANTONIO	24.891
1912		MERCER PASSIVE INTERNATIONAL SHARES FUND	AGOSTINI ANTONIO	57.356
1197		MERCER QIF CCF	AGOSTINI ANTONIO	99.184
1201		MERCER QIF CCF	AGOSTINI ANTONIO	241.159
1202		MERCER QIF CCF	AGOSTINI ANTONIO	362.419

ASSEMBLEA ORDINARIA

13 APRILE 2017

Segreteria Societaria - Ufficio Titoli



Unica convocazione

Esito della votazione sul punto 7

Determinazione del compenso del Presidente del Consiglio di Amministrazione e degli Amministratori

Elenco Favorevoli

SCHEDA	VPC	NOMINATIVO AZIONISTA	DELEGATO	NUMERO DI AZIONI TOTALE
1204		MERCER QIF CCF	AGOSTINI ANTONIO	850.664
1198		MERCER QIF FUND PLC	AGOSTINI ANTONIO	33.773
1574		MERCY HEALTH	AGOSTINI ANTONIO	62.118
1623		MERCY HEALTH RETIREMENT TRUST	AGOSTINI ANTONIO	14.405
360		MERCY INVESTMENT SERVICES INC	AGOSTINI ANTONIO	23.565
3159		MERRILL LYNCH PROFESSIONAL CLEARING CORP	AGOSTINI ANTONIO	106.570
2034		MERSEYSIDE PENSION FUND	AGOSTINI ANTONIO	100.000
1065		MET INVESTOR SERIES TRUST-ALLIANC GLOBAL DYNAMIC ALL PTF	AGOSTINI ANTONIO	258.648
1207		MET INVESTORS SERIES TRUST- PANAGORA GLO DIVERSIFIED RISK PTF	AGOSTINI ANTONIO	2.945
744		METROPOLE GESTION	AGOSTINI ANTONIO	36.000
2229		METROPOLE GESTION	AGOSTINI ANTONIO	43.300
2265		METROPOLE GESTION	AGOSTINI ANTONIO	186.000
2605		METROPOLITAN RENTASTRO	AGOSTINI ANTONIO	249.883
338		METROPOLITAN WATER RECLAMATION DISTRICT RETIREMENT FUND	AGOSTINI ANTONIO	17.476
1196		MGI FUNDS PLC	AGOSTINI ANTONIO	12.030
1200		MGI FUNDS PLC	AGOSTINI ANTONIO	123.448
1935		MICHIGAN CATHOLIC CONFERENCE	AGOSTINI ANTONIO	3.823
1772		MICHIGAN CATHOLIC CONFERENCE MASTER PENSION TRUST	AGOSTINI ANTONIO	14.038
2286		MIF WORLD EQUITY	AGOSTINI ANTONIO	217.201
165		MILLPENCIL US LP	AGOSTINI ANTONIO	2.310
2799		MINISTRY OF STRATEGY AND FINANCE	AGOSTINI ANTONIO	29.980
2810		MINISTRY OF STRATEGY AND FINANCE	AGOSTINI ANTONIO	103.743
2696		MIRABAUD-EQUITIES EUROZONE	AGOSTINI ANTONIO	21.350

ASSEMBLEA ORDINARIA

13 APRILE 2017

Segreteria Societaria - Ufficio Titoli



Unica convocazione

Esito della votazione sul punto 7

Determinazione del compenso del Presidente del Consiglio di Amministrazione e degli Amministratori

Elenco Favorevoli

SCHEDA	VPC	NOMINATIVO AZIONISTA	DELEGATO	NUMERO DI AZIONI TOTALE
2901		MISSOURI EDUCATION PENSION TRUST	AGOSTINI ANTONIO	48.273
441		MLC INVESTMENTS, MLC LIMITED	AGOSTINI ANTONIO	4.017
2452		MONDRIAN ALL COUNTRIES WORLD EX-U.S	AGOSTINI ANTONIO	345.033
1888		MONDRIAN ALL COUNTRIES WORLD EX-US EQUITY FUND LP	AGOSTINI ANTONIO	1.882.363
188		MONDRIAN FOCUSED INTL EQUITY	AGOSTINI ANTONIO	2.649.532
2063		MONDRIAN FUNDS PUBLIC LIMITED COMPANY	AGOSTINI ANTONIO	3.184
1887		MONDRIAN GLOBAL EQUITY FUND, L.P.	AGOSTINI ANTONIO	132.534
1933		MONDRIAN GROUP TRUST	AGOSTINI ANTONIO	750.964
1886		MONDRIAN INTERNATIONAL EQUITY FUND L.P.	AGOSTINI ANTONIO	6.933.307
1860		MS FUND LP	AGOSTINI ANTONIO	73.674
255		MSV LIFE P L C	AGOSTINI ANTONIO	141.337
2789		MTBJ DAIDO LIFE FOREIGN EQUITY MOTHER FD	AGOSTINI ANTONIO	2.780
1451		MULTICOOPERATION SICAV	AGOSTINI ANTONIO	23.801
1452		MULTIFLEX SICAV	AGOSTINI ANTONIO	61.057
1448		MULTILABEL SICAV	AGOSTINI ANTONIO	100.000
1449		MULTILABEL SICAV	AGOSTINI ANTONIO	601.500
819		MULTISMART ACTIONS EURO	AGOSTINI ANTONIO	659
2617		Mercer Unhedged Overseas Shares Trust	AGOSTINI ANTONIO	9.575
1890		NATIONAL COUNCIL FOR SOCIAL SECURITY FUND, P.R.C	AGOSTINI ANTONIO	30.440
3208		NATIONAL GRID UK PENSION SCHEME	AGOSTINI ANTONIO	277.377
1945		NATIONAL RAILROAD RETIREMENT INVESTMENT TRUST	AGOSTINI ANTONIO	102.611
2005		NATIONAL WESTMINSTER BANK PLC AS TR OF JUPITER EUROP INC F	AGOSTINI ANTONIO	112.701
2015		NATIONAL WESTMINSTER BANK PLC AS TRUSTEE OF KES STRAT INV F	AGOSTINI ANTONIO	17.526

ASSEMBLEA ORDINARIA

13 APRILE 2017

Segreteria Societaria - Ufficio Titoli



Unica convocazione

Esito della votazione sul punto 7

Determinazione del compenso del Presidente del Consiglio di Amministrazione e degli Amministratori

Elenco Favorevoli

SCHEDA	VPC	NOMINATIVO AZIONISTA	DELEGATO	NUMERO DI AZIONI TOTALE
1918		NATIONAL WESTMINSTER BK PLC AS TR OF TARGETED RETURN FUND	AGOSTINI ANTONIO	7.854
794		NATIXIS ACITONS EUROPE RENDEMENT	AGOSTINI ANTONIO	141.712
796		NATIXIS ACTIONS EUROPE DIVIDEN	AGOSTINI ANTONIO	62.686
797		NATIXIS ACTIONS EUROPE SECTEURS	AGOSTINI ANTONIO	27.362
840		NATIXIS EURO VALUE EQUITY	AGOSTINI ANTONIO	123.755
2494		NAVARRRE INVESTISSEMENT	AGOSTINI ANTONIO	24.800
232		NBK HSBC EQ 2	AGOSTINI ANTONIO	190.946
1726		NEPTUNE INVESTMENT FUNDS - NEPTUNE EUROPEAN OPPORTUNITIES	AGOSTINI ANTONIO	732.749
789		NEUFLIZE ACTIONS EURO ISR	AGOSTINI ANTONIO	162.000
717		NEUFLIZE DYNAMIQUE ISR	AGOSTINI ANTONIO	33.450
716		NEUFLIZE EQUILIBRE ISR	AGOSTINI ANTONIO	79.500
715		NEUFLIZE MODERE ISR	AGOSTINI ANTONIO	22.300
3134		NEW MEXICO STATE INVESTMENT COUNCIL	AGOSTINI ANTONIO	96.078
1219		NEW SHIPS, INC. PENSION MASTER TRUST	AGOSTINI ANTONIO	71.845
1372		NEW YORK STATE TEACHERS RETIREMENT SYSTEM	AGOSTINI ANTONIO	60.336
1724		NGAM INVESTMENT FUNDS U.K. ICVC - SEEYOND FACT + EU EX UK EQF	AGOSTINI ANTONIO	2.598
1748		NGS SUPER	AGOSTINI ANTONIO	539.930
1816		NISSAN NORTH AMERICA, INC. EMPLOYEE RETIREMENT PL MSTR TRUST	AGOSTINI ANTONIO	3.764
15		NKB SI CUMULUS VALUE	AGOSTINI ANTONIO	26.875
16		NKB SI VALUE AKTIER	AGOSTINI ANTONIO	379.131
19		NKB SI VALUE EUROPA	AGOSTINI ANTONIO	141.753
17		NKB SII EUROPE VALUE	AGOSTINI ANTONIO	42.855
18		NKB SII GLOBAL AKTIER MIN RISIKO	AGOSTINI ANTONIO	21.259

ASSEMBLEA ORDINARIA

13 APRILE 2017

Segreteria Societaria - Ufficio Titoli



Unica convocazione

Esito della votazione sul punto 7

Determinazione del compenso del Presidente del Consiglio di Amministrazione e degli Amministratori

Elenco Favorevoli

SCHEDA	VPC	NOMINATIVO AZIONISTA	DELEGATO	NUMERO DI AZIONI TOTALE
2403	NN (L)		AGOSTINI ANTONIO	441.549
35	NN PP1NV NN HOOG DIV AAND FONDS		AGOSTINI ANTONIO	502.355
33	NNIP BM I NNIP INI DIV AANDLIN FD		AGOSTINI ANTONIO	99.991
1630	NOMURA ASSET MANAGEMENT INSTITUTIONAL GLOBAL TRUST		AGOSTINI ANTONIO	72.000
2699	NOMURA TRUST BANKING TRUSTEE NIKKO GLOBA		AGOSTINI ANTONIO	217.514
3151	NORTHERN IRELAND LOCAL GOV PENSION FUND		AGOSTINI ANTONIO	95.140
1897	NORTHERN TRUST - FULLY TAXED ACCT		AGOSTINI ANTONIO	16.537
1699	NOTTINGHAMSHIRE COUNTY COUNCIL PENSION FUND		AGOSTINI ANTONIO	86.302
950	NOVARTIS CORPORATION PENSION MASTER TRUST		AGOSTINI ANTONIO	40.171
181	NTMA ISIF ILIM EUROPEAN EQUITY		AGOSTINI ANTONIO	70.297
1871	NUCLEAR ELECTRIC INSURANCE LIMITED		AGOSTINI ANTONIO	388.522
2302	NUMERIC EUROPEAN EQUITY FUND A		AGOSTINI ANTONIO	7.760
540	NUMERIC SOCIALLY AWARE MULTI-STRATEGY FUND LTD		AGOSTINI ANTONIO	191
2440	NUVEEN INTERNATIONAL GROWTH FD		AGOSTINI ANTONIO	5.016
1211	NUVEEN INTERNATIONAL GROWTH FUND		AGOSTINI ANTONIO	162.504
310	NV PERS MELLON CAPITAL INDEX		AGOSTINI ANTONIO	888.172
312	NV RBIF ALLNCEBRNSTN INTL EQ		AGOSTINI ANTONIO	15.466
220	OICF OICL OCICL NUM GLOB		AGOSTINI ANTONIO	12.430
1019	OKLAHOMA FIREFIGHTERS PENSION & RETIREMENT SYSTEM		AGOSTINI ANTONIO	265.209
1979	OKLAHOMA PUBLIC EMPLOYEES RETIREMENT SYSTEM		AGOSTINI ANTONIO	727.032
565	OLD MUTUAL ARTEMIS UK SPECIAL SITUATIONS FUND (FIDELITY OLD MUTUAL GLOBAL INVESTORS I		AGOSTINI ANTONIO	25.732
541	OLD MUTUAL HENDERSON EUROPEAN FUND		AGOSTINI ANTONIO	48.532
1937	OLIN PENSION PLANS MASTER RETIREMENT TRUST		AGOSTINI ANTONIO	2.806

ASSEMBLEA ORDINARIA

13 APRILE 2017

Segreteria Societaria - Ufficio Titoli



Unica convocazione

Esito della votazione sul punto 7

Determinazione del compenso del Presidente del Consiglio di Amministrazione e degli Amministratori

Elenco Favorevoli

SCHEDA	VPC	NOMINATIVO AZIONISTA	DELEGATO	NUMERO DI AZIONI TOTALE
11		OM SEED INVESTMENTS UK LIMITED	AGOSTINI ANTONIO	7.200
864		ONTARIO POWER GENERATION INC .	AGOSTINI ANTONIO	83.896
924		ONTARIO POWER GENERATION INC .	AGOSTINI ANTONIO	89.288
1218		ONTARIO TEACHERS PENSION PLAN BOARD	AGOSTINI ANTONIO	1.658.894
805		OPCVM SEEYOND EQUITY FACTOR INVESTING EURO	AGOSTINI ANTONIO	16.717
839		OPCVM SEEYOND EQUITY FACTOR INVESTING EURO	AGOSTINI ANTONIO	22.244
339		OPERATING ENGINEERS LOCAL 101 PENSION FUND	AGOSTINI ANTONIO	70.229
1163		ORANGE COUNTY EMPLOYEES RETIREMENT SYSTEM	AGOSTINI ANTONIO	119.681
2928		OWENS CORNING DEFINED BENEFIT MAS TR	AGOSTINI ANTONIO	14.012
1569		PACE INTERNATIONAL EQUITY INVESTMENTS	AGOSTINI ANTONIO	411.548
1570		PACE INTERNATIONAL EQUITY INVESTMENTS	AGOSTINI ANTONIO	694.523
74		PACIFIC LIFECORP	AGOSTINI ANTONIO	1.982
743		PALATINE ASSET MANAGEMENT S.A.	AGOSTINI ANTONIO	305.000
1253		PANAGORA DYNAMIC GLOBAL EQUITY (EX TOBACCO) FUND	AGOSTINI ANTONIO	160.522
1747		PANAGORA DYNAMIC GLOBAL EQUITY FUND	AGOSTINI ANTONIO	45.438
570		PANAGORA DYNAMIC GLOBAL EXTENDED ALPHA FUND LTD	AGOSTINI ANTONIO	13.323
542		PANAGORA DYNAMIC INTERNATIONAL EQUITY EXTENDED ALPHA FUND LLC	AGOSTINI ANTONIO	32.905
2451		PANAGORA RISK PARITY M.A.C.FD	AGOSTINI ANTONIO	3.102
300		PANAGORA RISK PARITY MULTI ASSET MASTER FUND LTD	AGOSTINI ANTONIO	15.614
2595		PARVEST	AGOSTINI ANTONIO	536.533
2596		PARVEST	AGOSTINI ANTONIO	1.250.403
2597		PARVEST	AGOSTINI ANTONIO	261.791
1052		PENSION FUND OF SUMITOMO MITSUI BANKING CORPORATION	AGOSTINI ANTONIO	14.961

ASSEMBLEA ORDINARIA

13 APRILE 2017

Segreteria Societaria - Ufficio Titoli



Unica convocazione

Esito della votazione sul punto 7

Determinazione del compenso del Presidente del Consiglio di Amministrazione e degli Amministratori

Elenco Favorevoli

SCHEDA	VPC	NOMINATIVO AZIONISTA	DELEGATO	NUMERO DI AZIONI TOTALE
341		PENSION RESERVES INVESTMENT TRUST FUND AGOSTINI ANTONIO		760.007
342		PENSION RESERVES INVESTMENT TRUST FUND AGOSTINI ANTONIO		1.836.154
424		PENSIONSKASSE POST AGOSTINI ANTONIO		684.045
1041		PEOPLE'S BANK OF CHINA AGOSTINI ANTONIO		45.444
1278		PEOPLE'S BANK OF CHINA AGOSTINI ANTONIO		407.372
2944		PERPETUAL PRIVATE INTERNAT SHARE FUND AGOSTINI ANTONIO		163.752
68		PFI INTL EQUITY INDEX FUND AGOSTINI ANTONIO		181.489
70		PFI OVERSEAS FD BHMS AGOSTINI ANTONIO		1.459.293
71		PFI OVERSEAS FD PMC AGOSTINI ANTONIO		132.274
115		PFI SYSTEMATEX INTERNATIONAL FD PGI AGOSTINI ANTONIO		17.933
222		PGEF PG E QUALIFIED PANAGORA EAFE AGOSTINI ANTONIO		89.213
138		PGTF DR NON US EQUITY GT AGOSTINI ANTONIO		23.925
2691		PI CH - EUROPEAN EX SWISS EQUITIES TRACKER EX SL AGOSTINI ANTONIO		76.979
2693		PI CH-WORLD EX SWISS EQUITIES TRACKER US AGOSTINI ANTONIO		253.550
566		PINEBRIDGE FUND SERIES PINEBRIDGE EUROPE EQUITY FUND AGOSTINI ANTONIO		102.543
1316		PINEBRIDGE GLOBAL FUNDS AGOSTINI ANTONIO		29.083
195		PITTSBURGH THEOLOGICAL SEMINARY OF THE PRESBYTERIAN CHURCH AGOSTINI ANTONIO		13.304
321		POOL RE JPM REI EQUITY AGOSTINI ANTONIO		8.092
632		PREVIPOSTE AGOSTINI ANTONIO		133.206
633		PREVIPOSTE AGOSTINI ANTONIO		70.350
21		PRICE S PATENT CANDLE COMPANY LIMITED CONTRIBUTORY PENSION FUND AGOSTINI ANTONIO		4.420
2926		PROSHARES HEDGED FTSE EUROPE ETF AGOSTINI ANTONIO		1.186
944		PROXY TEAM PARAMETRIC PORTFOLIO ASSOCIATES AGOSTINI ANTONIO		1.222

ASSEMBLEA ORDINARIA

13 APRILE 2017

Segreteria Societaria - Ufficio Titoli



Unica convocazione

Esito della votazione sul punto 7

Determinazione del compenso del Presidente del Consiglio di Amministrazione e degli Amministratori

Elenco Favorevoli

SCHEDA	VPC	NOMINATIVO AZIONISTA	DELEGATO	NUMERO DI AZIONI TOTALE
58		PRU INV PRT INC PRU BALANCED FD	AGOSTINI ANTONIO	4.854
395		PRUDENTIAL INVESTMENT PORTFOLIO 2 PRUDENTIAL QMA INTL DEVELOPED MRKTS INDEX FUND	AGOSTINI ANTONIO	2.896
1376		PRUDENTIAL RETIREMENT INSURANCE & ANNUITY COMPANY	AGOSTINI ANTONIO	30.986
55		PS FTSA ALLW3000 UCITSETF BNYMTCIL	AGOSTINI ANTONIO	25.242
56		PS FTSE RAFI DEVEL MAR EX US PORT	AGOSTINI ANTONIO	470.397
54		PS FTSERAFI EU UCITS ETF BNYMTCIL	AGOSTINI ANTONIO	8.086
196		PSMF NUVEEN	AGOSTINI ANTONIO	6.503
197		PUBLIC EMPLOYEE RETIREMENT SYSTEM OF IDAHO	AGOSTINI ANTONIO	129.866
199		PUBLIC EMPLOYEE RETIREMENT SYSTEM OF IDAHO	AGOSTINI ANTONIO	732.440
986		PUTNAM INTERNATIONAL CORE EQUITY FUND, LP	AGOSTINI ANTONIO	8.723
569		PUTNAM SELECT GLOBAL EQUITY FUND LP.	AGOSTINI ANTONIO	3.187
568		PUTNAM SELECT U.S EQUITY FUND LP	AGOSTINI ANTONIO	1.475
2697		Pictet-Europe Index	AGOSTINI ANTONIO	356.782
2698		Pictet-Europe Index	AGOSTINI ANTONIO	596.474
245		QSBF PANAGORA	AGOSTINI ANTONIO	18.625
889		QUAD INTL EQ FD-PUT QUADRUS INTERNATIONAL EQUIT FUND (PUNTAM)	AGOSTINI ANTONIO	63.849
3207		QUAESTIO CAPITAL FUND	AGOSTINI ANTONIO	378.806
719		R PHARMA DVSF	AGOSTINI ANTONIO	40.000
932		R.K. MELLON INTERNATIONAL FUND.	AGOSTINI ANTONIO	85.488
933		R.K. MELLON INTERNATIONAL FUND.	AGOSTINI ANTONIO	23.700
2935		RBC QUANT EAFE EQUITY LEADERS ETF	AGOSTINI ANTONIO	3.986
1856		RDM LIQUID LLC	AGOSTINI ANTONIO	36.563
3146		REASSURE LIMITED	AGOSTINI ANTONIO	273.293

ASSEMBLEA ORDINARIA

13 APRILE 2017

Segreteria Societaria - Ufficio Titoli



Unica convocazione

Esito della votazione sul punto 7

Determinazione del compenso del Presidente del Consiglio di Amministrazione e degli Amministratori

Elenco Favorevoli

SCHEDA	VPC	NOMINATIVO AZIONISTA	DELEGATO	NUMERO DI AZIONI TOTALE
2932	REG RETR	EMPL MANUELS VILLE MONTREAL	AGOSTINI ANTONIO	23.039
2934	REGIME DE RETRAITE DE L'UNIVER DU QUEBEC		AGOSTINI ANTONIO	32.376
2625	RESPONSIBLE INVESTMENT LEADERS INT SHARE		AGOSTINI ANTONIO	8.899
2757	RETIREMENT PLAN FOR EMPLOYEES OF AETNA I		AGOSTINI ANTONIO	206.900
1232	RETIREMNT & SEC PROG. & SAVNGS PLN OF NTCA & ITS MBRS MSTR TST		AGOSTINI ANTONIO	10.092
1179	RHUMBLINE INTERNATIONAL POOLED INDEX TRUST		AGOSTINI ANTONIO	14.911
948	RIVERSIDE CHURCH IN THE CITY OF NEW YORK		AGOSTINI ANTONIO	20.726
1857	RMH JPM LLC		AGOSTINI ANTONIO	18.853
1131	ROCHE U.S. RETIREMENT PLANS MASTER TRUST		AGOSTINI ANTONIO	454.055
824	ROSSINI - BILANCIATO		AGOSTINI ANTONIO	899
740	ROTONDE		AGOSTINI ANTONIO	24.000
545	ROUNDTABLE EVERKEY GLOBAL FOCUS FUND C/O WELLS CAPITAL MANAGEMENT INCORPORATED		AGOSTINI ANTONIO	57.134
1416	RP RENDITE PLUS		AGOSTINI ANTONIO	20.000
1417	RP RENDITE PLUS		AGOSTINI ANTONIO	24.102
1418	RP RENDITE PLUS		AGOSTINI ANTONIO	17.776
2289	RWC FUNDS		AGOSTINI ANTONIO	197.178
272	RZSF1501 GLOBAL EQ HEXEVEST		AGOSTINI ANTONIO	24.608
273	RZSF3002 NON US EQ MONDRIAN		AGOSTINI ANTONIO	486.449
2692	Raiffeisen Index Fonds		AGOSTINI ANTONIO	55.587
150	SAEF SCE PANAGORA QUAL		AGOSTINI ANTONIO	60.448
2472	SAINT MARTIN 2		AGOSTINI ANTONIO	165.101
1101	SAN JOSE FEDERATED RETIREE HEALTH CARE TRUST FUND		AGOSTINI ANTONIO	4.521
1982	SAN MATEO COUNTY EMPLOYEES RETIREMENT ASSOCIATION		AGOSTINI ANTONIO	298.526

ASSEMBLEA ORDINARIA

13 APRILE 2017

Segreteria Societaria - Ufficio Titoli



Unica convocazione

Esito della votazione sul punto 7

Determinazione del compenso del Presidente del Consiglio di Amministrazione e degli Amministratori

Elenco Favorevoli

SCHEDA	VPC	NOMINATIVO AZIONISTA	DELEGATO	NUMERO DI AZIONI TOTALE
1879		SANABIL INTERNATIONAL INVESTMENTS COMPANY	AGOSTINI ANTONIO	71.000
3103		SANLAM LIFE AND PENSIONS UK LIMITED	AGOSTINI ANTONIO	47.990
2226		SAPHIR INVEST	AGOSTINI ANTONIO	37.100
2746		SAS TRUSTEE CORPORATION	AGOSTINI ANTONIO	26.525
151		SCEF MONDRIAN	AGOSTINI ANTONIO	166.540
1450		SGKB (LUX) FUND	AGOSTINI ANTONIO	1.994
2989		SHBNPP EURO INDEX SECURITY MASTER INVEST	AGOSTINI ANTONIO	848
2701		SHINKO GLOBAL EQUITY INDEX MOTHER FUND	AGOSTINI ANTONIO	5.628
806		SICAV BBM V-FLEX	AGOSTINI ANTONIO	86.273
809		SICAV CONSERVATEUR UNISIC	AGOSTINI ANTONIO	400.000
808		SICAV UNIGESTION	AGOSTINI ANTONIO	80.000
2913		SIERRA TEMPLETON INTERNAT EQUITY TRUST	AGOSTINI ANTONIO	199.050
1293		SIR DAVID TRENCH FUND FOR RECREATION	AGOSTINI ANTONIO	4.212
2760		SOCIAL INSURANCE ORGANIZATION	AGOSTINI ANTONIO	132.292
2490		SODIUM 1	AGOSTINI ANTONIO	139.655
2274		SOGECAP LONG TERME N1 ACTIONS	AGOSTINI ANTONIO	28.504
2824		SOMERSET COUNTY COUNCIL PENSION FUND	AGOSTINI ANTONIO	66.900
2386		SONDERVERMOGEN ALLIANZGI-FONDS DEW-CO	AGOSTINI ANTONIO	35.194
2388		SONDERVERMOGEN ALLIANZGI-FONDS DHCO	AGOSTINI ANTONIO	10.968
2387		SONDERVERMOGEN ALLIANZGI-FONDS DSW-CO	AGOSTINI ANTONIO	19.235
1324		SOUTH CALIF UTD FOOD & COMM WK UN & FOOD EMPL JOINT PENS TR F	AGOSTINI ANTONIO	293.779
380		SOUTH CAROLINA RETIREMENT SYSTEMS GROUP TRUST	AGOSTINI ANTONIO	76.873
2961		SOUTH YORKSHIRE PENSIONS AUTHORITY	AGOSTINI ANTONIO	400.000

ASSEMBLEA ORDINARIA

13 APRILE 2017

Segreteria Societaria - Ufficio Titoli



Unica convocazione

Esito della votazione sul punto 7

Determinazione del compenso del Presidente del Consiglio di Amministrazione e degli Amministratori

Elenco Favorevoli

SCHEDA	VPC	NOMINATIVO AZIONISTA	DELEGATO	NUMERO DI AZIONI TOTALE
2790		SOUTHERN COMPANY SYSTEM MASTER RETIREMEN	AGOSTINI ANTONIO	757.609
945		SPARINVEST EUROPEAN VALUE	AGOSTINI ANTONIO	523.591
946		SPARINVEST EUROPEAN VALUE	AGOSTINI ANTONIO	501.207
947		SPARINVEST GLOBAL VALUE	AGOSTINI ANTONIO	168.173
103		SR5F PARAMETRIC DELTA SHIFT	AGOSTINI ANTONIO	562
1946		ST. JOSEPH HEALTH SYSTEM	AGOSTINI ANTONIO	8.414
3229		STAR FUND	AGOSTINI ANTONIO	1.800.000
901		STATE OF WISCONSIN INVESTMENT BOARD	AGOSTINI ANTONIO	43.177
902		STATE OF WISCONSIN INVESTMENT BOARD	AGOSTINI ANTONIO	900.000
903		STATE OF WISCONSIN INVESTMENT BOARD	AGOSTINI ANTONIO	1.544.833
904		STATE OF WISCONSIN INVESTMENT BOARD	AGOSTINI ANTONIO	255.996
2071		STATE TEACHERS RETIREMENT SYSTEM OF OHIO	AGOSTINI ANTONIO	67.923
829		STG PFDS CORP EXPRESS MANDAAT ALLIANCE CAPITA	AGOSTINI ANTONIO	15.894
2825		STICHTING ALGEMEEN PENSIOENFONDS PROVISU	AGOSTINI ANTONIO	8.946
551		STICHTING MN SERVICES AANDELENFONDS EUROPA.	AGOSTINI ANTONIO	242.222
2078		STICHTING PENSIOENFONDS CAMPINA	AGOSTINI ANTONIO	18.430
2022		STICHTING PENSIOENFONDS IBM NEDERLAND	AGOSTINI ANTONIO	24.922
567		STICHTING PENSIOENFONDS KPN	AGOSTINI ANTONIO	121.358
552		STICHTING PENSIOENFONDS METAAL	AGOSTINI ANTONIO	1.013.855
553		STICHTING PENSIOENFONDS METAAL EN T MN SERVICES	AGOSTINI ANTONIO	85.361
202		STICHTING PENSIOENFONDS UWV	AGOSTINI ANTONIO	277.559
2031		STICHTING PENSIOENFONDS VAN DE METALEKTRO (PME)	AGOSTINI ANTONIO	742.734
2032		STICHTING PENSIOENFONDS VAN DE METALEKTRO (PME)	AGOSTINI ANTONIO	463.869

ASSEMBLEA ORDINARIA

13 APRILE 2017

Segreteria Societaria - Ufficio Titoli



Unica convocazione

Esito della votazione sul punto 7

Determinazione del compenso del Presidente del Consiglio di Amministrazione e degli Amministratori

Elenco Favorevoli

SCHEDA	VPC	NOMINATIVO AZIONISTA	DELEGATO	NUMERO DI AZIONI TOTALE
2033		STICHTING PENSIOENFONDS VAN DE METALEKTRO (PME)	AGOSTINI ANTONIO	63.422
554		STICHTING PGGM DEPOSITARY	AGOSTINI ANTONIO	1.940.523
2552		SUEWE COFONDS	AGOSTINI ANTONIO	50.000
2059		SUMMIT INVESTMENT FUNDS PLC	AGOSTINI ANTONIO	32.523
2060		SUMMIT INVESTMENT FUNDS PLC	AGOSTINI ANTONIO	69.545
2057		SUMMIT MUTUAL FUNDS PUBLIC LIMITED COMPANY	AGOSTINI ANTONIO	11.284
2058		SUMMIT MUTUAL FUNDS PUBLIC LIMITED COMPANY	AGOSTINI ANTONIO	49.157
2780		SUPER FUNDS MANAG CORP SOUTH AUSTRALIA	AGOSTINI ANTONIO	1.977
2781		SUPER FUNDS MANAG CORP SOUTH AUSTRALIA	AGOSTINI ANTONIO	13.488
2786		SUPER FUNDS MANAG CORP SOUTH AUSTRALIA	AGOSTINI ANTONIO	695.883
2784		SUPERANNUATION FUNDS MANAGEMENT CORPORATION OF SOUTH AUSTRALIA	AGOSTINI ANTONIO	97.621
1381		SWISS & GLBL ASSET MNGMNT AG ON BHLF OF ZUR INVEST INSTIT FNDS	AGOSTINI ANTONIO	96.489
1285		SWISS AND GLOBAL AM AG ON BEHALF OF SSGA EUROPE EQUITY INDEX	AGOSTINI ANTONIO	7.736
53		TACS NONUS EQUITY CORE MKT CONTINU	AGOSTINI ANTONIO	95.457
2024		TAYSIDE PENSION FUND	AGOSTINI ANTONIO	158.060
2627		TCORPIM INTERNAT SHARES (UNHEDGED) FU	AGOSTINI ANTONIO	79.969
905		TD EMERALD INTERNATIONAL EQUITYINDEX FUND	AGOSTINI ANTONIO	597.144
910		TD EUROPEAN INDEX FUND .	AGOSTINI ANTONIO	17.820
911		TD INTERNATIONAL EQUITY INDEX ETF	AGOSTINI ANTONIO	1.135
908		TD INTERNATIONAL GROWTH FUND	AGOSTINI ANTONIO	348.614
906		TD RESOURCE FUND	AGOSTINI ANTONIO	274.000
907		TD STRATEGIC YIELD FUND	AGOSTINI ANTONIO	100.000
1304		TEACHER RETIREMENT SYSTEM OF TEXAS	AGOSTINI ANTONIO	16.476

ASSEMBLEA ORDINARIA

13 APRILE 2017

Segreteria Societaria - Ufficio Titoli



Unica convocazione

Esito della votazione sul punto 7

Determinazione del compenso del Presidente del Consiglio di Amministrazione e degli Amministratori

Elenco Favorevoli

SCHEDA	VPC	NOMINATIVO AZIONISTA	DELEGATO	NUMERO DI AZIONI TOTALE
1310		TEACHER RETIREMENT SYSTEM OF TEXAS AGOSTINI ANTONIO		136.301
1311		TEACHER RETIREMENT SYSTEM OF TEXAS AGOSTINI ANTONIO		514.364
1312		TEACHER RETIREMENT SYSTEM OF TEXAS AGOSTINI ANTONIO		194.328
1619		TEACHER RETIREMENT SYSTEM OF TEXAS AGOSTINI ANTONIO		844.064
1620		TEACHER RETIREMENT SYSTEM OF TEXAS AGOSTINI ANTONIO		38.949
1621		TEACHER RETIREMENT SYSTEM OF TEXAS AGOSTINI ANTONIO		5.661
2751		TEACHERS' RETIREMENT SYSTEM OF THE CITY OF NEW YORK AGOSTINI ANTONIO		117.285
1539		TEACHERS' RETIREMENT SYSTEM OF THE STATE OF ILLINOIS AGOSTINI ANTONIO		934.751
1308		TENNESSEE CONSOLIDATED RETIREMENT SYSTEM AGOSTINI ANTONIO		213.744
1309		TENNESSEE CONSOLIDATED RETIREMENT SYSTEM AGOSTINI ANTONIO		1.365.578
381		TENNESSEE VALLEY AUTHORITY RETIREMENT SYSTEM AGOSTINI ANTONIO		3.801
697		TESLA POCHE ACTIONS AGOSTINI ANTONIO		9.049
135		TGWF PANAGORA INTL EQ AGOSTINI ANTONIO		6.259
2448		THE ADV.INNER C.CORNERST.AD.GL.PUB.EQ. F AGOSTINI ANTONIO		75.412
2449		THE ADVISORS' INNER CIRCLE FUND CORNER STONE ADVISORS GLOBALPUBLIC EQUITY FUND AGOSTINI ANTONIO		26.665
1008		THE ALLIANCEBERNSTEIN POOLING PTF - ALLIANCEB VOL MNGM PTF AGOSTINI ANTONIO		23.728
2768		THE BARCLAYS BANK UK RETIREMENT FUND AGOSTINI ANTONIO		6.869
2004		THE BARING MULTI ASSET F, A SUBF BARING MULTI ASSET INV F AGOSTINI ANTONIO		6.142
2785		THE BOEING COMPANY EMPLOYEE RETIREMENT P AGOSTINI ANTONIO		804.651
2787		THE BOEING COMPANY EMPLOYEE RETIREMENT P AGOSTINI ANTONIO		23.720
2955		THE BOMBARDIER TRUST (UK) AGOSTINI ANTONIO		6.906
857		THE CANADA LIFE ASSURANCE COMPANY AGOSTINI ANTONIO		96.889
858		THE CANADA LIFE ASSURANCE COMPANY AGOSTINI ANTONIO		23.927

ASSEMBLEA ORDINARIA

13 APRILE 2017

Segreteria Societaria - Ufficio Titoli



Unica convocazione

Esito della votazione sul punto 7

Determinazione del compenso del Presidente del Consiglio di Amministrazione e degli Amministratori

Elenco Favorevoli

SCHEDA	VPC	NOMINATIVO AZIONISTA	DELEGATO	NUMERO DI AZIONI TOTALE
859		THE CANADA LIFE ASSURANCE COMPANY	AGOSTINI ANTONIO	14.269
860		THE CANADA LIFE ASSURANCE COMPANY	AGOSTINI ANTONIO	6.248
861		THE CANADA LIFE ASSURANCE COMPANY	AGOSTINI ANTONIO	26.127
1018		THE CHINESE UNIV OF HK STAFF SUPERANNUATION SCHEME(1995)	AGOSTINI ANTONIO	5.734
161		THE CLEVELAND CLINIC FOUNDATION	AGOSTINI ANTONIO	6.342
2045		THE EUROPEAN INVESTMENT TRUST PLC	AGOSTINI ANTONIO	955.281
2950		THE GREAT-WEST LIFE ASSURANCE COMPAN	AGOSTINI ANTONIO	35.556
3187		THE GREAT-WEST LIFE ASSURANCE COMPAN	AGOSTINI ANTONIO	124.179
870		THE GREAT-WEST LIFE ASSURANCE COMPANY	AGOSTINI ANTONIO	40.614
871		THE GREAT-WEST LIFE ASSURANCE COMPANY	AGOSTINI ANTONIO	17.165
872		THE GREAT-WEST LIFE ASSURANCE COMPANY	AGOSTINI ANTONIO	16.430
1929		THE HEALTH FOUNDATION	AGOSTINI ANTONIO	255.677
1775		THE MACKENZIE 1995 TRUST DTD JULY 21, 1995	AGOSTINI ANTONIO	34.110
294		THE MANUFACTURERS LIFE INSURANCE COMPANY	AGOSTINI ANTONIO	150.520
1051		THE MASTER TR BK OF JP LTD ATF INVESCO DEV COUNT EQ INDEX M F	AGOSTINI ANTONIO	257
2817		THE MASTER TRUST BANK OF JAPAN LTD	AGOSTINI ANTONIO	2.763.887
2829		THE MASTER TRUST BANK OF JAPAN LTD	AGOSTINI ANTONIO	3.267.664
2399		THE MASTER TRUST BANK OF JAPAN LTD	AGOSTINI ANTONIO	38.428
2400		THE MASTER TRUST BANK OF JAPAN LTD	AGOSTINI ANTONIO	1.880
2401		THE MASTER TRUST BANK OF JAPAN LTD	AGOSTINI ANTONIO	5.557
2409		THE MASTER TRUST BANK OF JAPAN LTD	AGOSTINI ANTONIO	30.153
2417		THE MASTER TRUST BANK OF JAPAN LTD	AGOSTINI ANTONIO	4.206
2433		THE MASTER TRUST BANK OF JAPAN LTD	AGOSTINI ANTONIO	20.424

ASSEMBLEA ORDINARIA

13 APRILE 2017

Segreteria Societaria - Ufficio Titoli



Unica convocazione

Esito della votazione sul punto 7

Determinazione del compenso del Presidente del Consiglio di Amministrazione e degli Amministratori

Elenco Favorevoli

SCHEDA	VPC	NOMINATIVO AZIONISTA	DELEGATO	NUMERO DI AZIONI TOTALE
2442		THE MASTER TRUST BANK OF JAPAN LTD	AGOSTINI ANTONIO	18.062
2991		THE MASTER TRUST BANK OF JAPAN LTD	AGOSTINI ANTONIO	204.308
2818		THE MASTER TRUST BANK OF JAPAN, LTD AS TRUSTEE FOR MUTB400045796	AGOSTINI ANTONIO	3.286.078
556		THE NOMURA TRUST AND BANKING CO LTD	AGOSTINI ANTONIO	51.366
557		THE NOMURA TRUST AND BANKING CO LTD	AGOSTINI ANTONIO	3.246
1760		THE NORTHERN TRUST COMPANY SUB-ADVISED COLLECTIVE FUNDS TRUST	AGOSTINI ANTONIO	459.218
1191		THE PRUDENTIAL INSURANCE COMPANY OF AMERICA	AGOSTINI ANTONIO	101.558
1192		THE PRUDENTIAL INSURANCE COMPANY OF AMERICA	AGOSTINI ANTONIO	105.025
1377		THE PRUDENTIAL INSURANCE COMPANY OF AMERICA	AGOSTINI ANTONIO	33.800
1091		THE REGENTS OF THE UNIVERSITY OF CALIFORNIA	AGOSTINI ANTONIO	273.184
1092		THE REGENTS OF THE UNIVERSITY OF CALIFORNIA	AGOSTINI ANTONIO	1.799.579
1093		THE REGENTS OF THE UNIVERSITY OF CALIFORNIA	AGOSTINI ANTONIO	171.256
1094		THE REGENTS OF THE UNIVERSITY OF CALIFORNIA	AGOSTINI ANTONIO	65.271
1095		THE REGENTS OF THE UNIVERSITY OF CALIFORNIA	AGOSTINI ANTONIO	4.453
1576		THE REGENTS OF THE UNIVERSITY OF CALIFORNIA	AGOSTINI ANTONIO	413.299
2765		THE ROYAL BOROUGH OF WINDSOR AND MAIDENHEAD AS THEADMINISTERING AUTHORITY OF THE	AGOSTINI ANTONIO	336.449
866		THE ROYAL INST FOR THE ADVANCEMENT OF LEARNING MCGILL UNIVERSITY	AGOSTINI ANTONIO	16.397
377		THE STATE OF CONNECTICUT ACTING THROUGH ITS TREASURER	AGOSTINI ANTONIO	145.537
378		THE STATE OF CONNECTICUT ACTING THROUGH ITS TREASURER	AGOSTINI ANTONIO	420.381
379		THE STATE OF CONNECTICUT ACTING THROUGH ITS TREASURER	AGOSTINI ANTONIO	532.238
1678		THE TRUSTEES OF AIRWAYS PENSION SCHEME	AGOSTINI ANTONIO	109.935
1754		THE TRUSTEES OF BP PENSION FUND	AGOSTINI ANTONIO	1.004.270
1714		THE TRUSTEES OF GOLDMAN SACHS UK RETIREMENT PLAN	AGOSTINI ANTONIO	2.427

ASSEMBLEA ORDINARIA

13 APRILE 2017

Segreteria Societaria - Ufficio Titoli



Unica convocazione

Esito della votazione sul punto 7

Determinazione del compenso del Presidente del Consiglio di Amministrazione e degli Amministratori

Elenco Favorevoli

SCHEDA VPC	NOMINATIVO AZIONISTA	DELEGATO	NUMERO DI AZIONI TOTALE
2030	THE TRUSTEES OF MICHELIN PENSION & LIFE ASSURANCE PLAN	AGOSTINI ANTONIO	21.883
1679	THE TRUSTEES OF NEW AIRWAYS PENSION SCHEME	AGOSTINI ANTONIO	20.555
1680	THE TRUSTEES OF NEW AIRWAYS PENSION SCHEME	AGOSTINI ANTONIO	1.246.810
2026	THE TRUSTEES OF THE CIVIL AVIATION AUTHORITY PENSION SCHEME	AGOSTINI ANTONIO	161.224
1282	THE UNIVERSITY OF HONG KONG	AGOSTINI ANTONIO	8.837
1062	THE WALT DISNEY COMPANY RETIREMENT PLAN MASTER TRUST	AGOSTINI ANTONIO	33.384
2424	THORNBURG GLOBAL INVESTMENT PLC	AGOSTINI ANTONIO	7.156
1028	THORNBURG INVESTMENT INCOME BUILDER FUND	AGOSTINI ANTONIO	10.288.800
1137	TIFF INVESTMENT PROGRAM, INC - TIFF MULTI-ASSET FUND	AGOSTINI ANTONIO	51.881
1998	TORONTO TRANSIT COMMISSON PENSION FUND SOCIETY	AGOSTINI ANTONIO	79.500
692	TOTAL DIVERSIFIE EQUILIBRE ET SOLIDAIRE	AGOSTINI ANTONIO	59.087
2300	TOUCHSTONE STRATEGIC TRUST-TOU	AGOSTINI ANTONIO	29.601
1054	TOYOTA MOTOR PENSION FUND	AGOSTINI ANTONIO	29.211
1138	TRANSAMERICA AB DYNAMIC ALLOCATION VP	AGOSTINI ANTONIO	10.808
1135	TRANSAMERICA INTERNATIONAL EQUITY	AGOSTINI ANTONIO	2.782.515
1588	TRANSAMERICA TS+W INTERNATIONAL EQUITY VP	AGOSTINI ANTONIO	72.896
3167	TRUST & CUSTODY SERVICES BANK LTD AS TRUSTEE FOR PENSION INVESTMENT FUND TRUST NUM	AGOSTINI ANTONIO	197.176
3168	TRUST & CUSTODY SERVICES BANK LTD AS TRUSTEE FOR PENSION INVESTMENT FUND TRUST NUM	AGOSTINI ANTONIO	75.032
3164	TRUST & CUSTODY SERVICES BANK LTD AS TRUSTEE FOR PENSION INVESTMENT FUND TRUST NUM	AGOSTINI ANTONIO	161.887
3165	TRUST & CUSTODY SERVICES BANK LTD AS TRUSTEE FOR PENSION INVESTMENT FUND TRUST NUM	AGOSTINI ANTONIO	17.667
3166	TRUST & CUSTODY SERVICES BANK LTD AS TRUSTEE FOR PENSION INVESTMENT FUND TRUST NUM	AGOSTINI ANTONIO	13.375
2296	TRUST + CUSTODY SERVICES BANK,	AGOSTINI ANTONIO	165.900
2909	TRUST AND CUSTODY SERVICED BANK LIMITED	AGOSTINI ANTONIO	188.983

ASSEMBLEA ORDINARIA

13 APRILE 2017

Segreteria Societaria - Ufficio Titoli



Unica convocazione

Esito della votazione sul punto 7

Determinazione del compenso del Presidente del Consiglio di Amministrazione e degli Amministratori

Elenco Favorevoli

SCHEDA VPC	NOMINATIVO AZIONISTA	DELEGATO	NUMERO DI AZIONI TOTALE
2910	TRUST AND CUSTODY SERVICED BANK LIMITED AGOSTINI ANTONIO		17.825
2292	TRUST AND CUSTODY SERVICES BAN AGOSTINI ANTONIO		9.810
2293	TRUST AND CUSTODY SERVICES BAN AGOSTINI ANTONIO		57.966
2303	TRUST AND CUSTODY SERVICES BAN AGOSTINI ANTONIO		40.982
170	TS AND W COLLECTIVE INVESTMENT TRUST TS AND W INTERNATIONAL LARGE CAP EQUITY TRUST AGOSTINI ANTONIO		448.100
231	TS AND W INTERNATIONAL LARGE CAP EQUITY FUND AGOSTINI ANTONIO		85.600
154	TTPF PANAGORA DYN INTL EQ AGOSTINI ANTONIO		5.996
893	U.S.AND INTERNATIONAL EQUITY CLASS AGOSTINI ANTONIO		6.406
1070	UAW RETIREE MEDICAL BENEFITS TRUST AGOSTINI ANTONIO		8.841
1105	UAW RETIREE MEDICAL BENEFITS TRUST AGOSTINI ANTONIO		13.040
1115	UAW RETIREE MEDICAL BENEFITS TRUST AGOSTINI ANTONIO		15.609
1325	UAW RETIREE MEDICAL BENEFITS TRUST AGOSTINI ANTONIO		116.141
1326	UAW RETIREE MEDICAL BENEFITS TRUST AGOSTINI ANTONIO		184.386
1327	UAW RETIREE MEDICAL BENEFITS TRUST AGOSTINI ANTONIO		179.331
1328	UAW RETIREE MEDICAL BENEFITS TRUST AGOSTINI ANTONIO		75.956
1329	UAW RETIREE MEDICAL BENEFITS TRUST AGOSTINI ANTONIO		177.599
745	UBP ACTIONS EURO RENDEMENT AGOSTINI ANTONIO		50.688
425	UBS MULTI MANAGER ACCESS EMU EQUITIES AGOSTINI ANTONIO		24.712
2459	UFG SARASIN ACTIONS EURO FLEXIBLE AGOSTINI ANTONIO		611.000
190	UFJF MCM MSCI WORLD FD AGOSTINI ANTONIO		30.260
3171	UKA-FONDS AGOSTINI ANTONIO		49.000
3246	UNI-GLOBAL AGOSTINI ANTONIO		29.954
1985	UNITED FOOD AND COMM WORK UNION LOCAL 152 RET MEAT PENS PL AGOSTINI ANTONIO		17.467

ASSEMBLEA ORDINARIA

13 APRILE 2017

Segreteria Societaria - Ufficio Titoli



Unica convocazione

Esito della votazione sul punto 7

Determinazione del compenso del Presidente del Consiglio di Amministrazione e degli Amministratori

Elenco Favorevoli

SCHEDA	VPC	NOMINATIVO AZIONISTA	DELEGATO	NUMERO DI AZIONI TOTALE
1880		UNITED NATIONS, ON BEHALF OF UNITED NATIONS UNIVERSITY END F	AGOSTINI ANTONIO	12.600
722		UNIVERS CNP 1	AGOSTINI ANTONIO	149.137
3107		UNIVERSITIES SUPERANNUATION SCHEME	AGOSTINI ANTONIO	10.730.484
256		US BANK GUIDEMARK WORLD EX US FUND	AGOSTINI ANTONIO	4.350
984		US RETIREMENT TRUST	AGOSTINI ANTONIO	2.021
1004		USAA INTERNATIONAL FUND	AGOSTINI ANTONIO	1.562.980
1005		USAA INTERNATIONAL FUND	AGOSTINI ANTONIO	636.370
1954		USAA MASTER TRUST (PENSION AND RSP)	AGOSTINI ANTONIO	3.057
262		USBK AHAI RHUMBLINE ADVISERS	AGOSTINI ANTONIO	13.089
263		USBK AMERICAN HEART ASSOCIATION INC	AGOSTINI ANTONIO	4.054
259		USBK BBIEF MONDRAIN INVST PTPS LTD	AGOSTINI ANTONIO	1.293.390
258		USBK CCA CORE RETURN FUND	AGOSTINI ANTONIO	376
261		USBK EAGLE INTERNATIONAL STOCK FD	AGOSTINI ANTONIO	15.360
260		USBK REGIONAL TRANSPORTATION DSPP	AGOSTINI ANTONIO	3.948
608		VALIANT AKTIEN EUROP	AGOSTINI ANTONIO	45.689
1987		VAN ANDEL INSTITUTE	AGOSTINI ANTONIO	23.938
2892		VANTAGETRUST III MASTER COLLECTIVE INVES	AGOSTINI ANTONIO	84.979
2893		VANTAGETRUST III MASTER COLLECTIVE INVES	AGOSTINI ANTONIO	1.037.468
349		VEBA PARTNERSHIP N L P	AGOSTINI ANTONIO	33.546
2090		VERDIPAPIRFONDET KLP AKSJEEUROPA INDEKS 1	AGOSTINI ANTONIO	149.226
2089		VERDIPAPIRFONDET KLP AKSJEGLOBAL INDEX 1	AGOSTINI ANTONIO	358.081
2929		VERMONT PENSION INVESTMENT COMMITTE	AGOSTINI ANTONIO	271.870
2933		VIA RAIL CANADA INC MASTER TRUST	AGOSTINI ANTONIO	81.000

ASSEMBLEA ORDINARIA

13 APRILE 2017

Segreteria Societaria - Ufficio Titoli



Unica convocazione

Esito della votazione sul punto 7

Determinazione del compenso del Presidente del Consiglio di Amministrazione e degli Amministratori

Elenco Favorevoli

SCHEDA	VPC	NOMINATIVO AZIONISTA	DELEGATO	NUMERO DI AZIONI TOTALE
560		VICTORY CAPITAL INTERNATIONAL	COLLECTIVE INVESTMENT TRUST AGOSTINI ANTONIO	7.818
561		VICTORY RS INTERNATIONAL FUND	AGOSTINI ANTONIO	8.524
562		VICTORY RS INTERNATIONAL VIP SERIES	AGOSTINI ANTONIO	64.991
563		VICTORY TRIVALENT INTERNATIONAL FUND-CORE EQUITY	AGOSTINI ANTONIO	3.594
296		VIRGINIA RETIREMENT SYSTEM	AGOSTINI ANTONIO	204.714
93		VOYA EURO STOXX 50 INDEX PORTFOLIO	AGOSTINI ANTONIO	394.482
90		VOYA GL EQUITY DIV AND PREMIUM OP	AGOSTINI ANTONIO	375.887
89		VOYA GLOBAL EQUITY DIVIDEND FUND	AGOSTINI ANTONIO	39.186
350		VOYA INTERNATIONAL CORE FUND	AGOSTINI ANTONIO	5.869
92		VOYA INTERNATIONAL INDEX PORTFOLIO	AGOSTINI ANTONIO	286.402
91		VY INTL HIGH DIVIDEND EQTY INC FD	AGOSTINI ANTONIO	9.922
88		VY TEMPLETON FOREIGN EQTY PORT	AGOSTINI ANTONIO	680.187
6		VY TEMPLETON GL GROWTH PORTFOLIO	AGOSTINI ANTONIO	190.871
1356		WASHINGTON STATE INVESTMENT BOARD	AGOSTINI ANTONIO	2.777.192
1357		WASHINGTON STATE INVESTMENT BOARD	AGOSTINI ANTONIO	6.236
1349		WELLS FARGO ADVANTAGE INFLATION-PROTECTED BOND PORTFOLIO	AGOSTINI ANTONIO	32.056
1351		WELLS FARGO ALTERNATIVE STRATEGIES FUND	AGOSTINI ANTONIO	6.302
1344		WELLS FARGO BK DECL OF TR EST INV FUNDS FOR EMPLOYEE BEN TR	AGOSTINI ANTONIO	157.079
1346		WELLS FARGO DIVERSIFIED INTERNATIONAL FUND	AGOSTINI ANTONIO	70.606
973		WELLS FARGO GLOBAL DIVIDEND OPPORTUNITY FUND	AGOSTINI ANTONIO	50.000
1350		WELLS FARGO GLOBAL LONG/SHORT FUND	AGOSTINI ANTONIO	10.356
1347		WELLS FARGO INTERNATIONAL EQUITY FUND	AGOSTINI ANTONIO	733.994
1345		WELLS FARGO VT INTERNATIONAL EQUITY FUND	AGOSTINI ANTONIO	605.371

ASSEMBLEA ORDINARIA

13 APRILE 2017

Segreteria Societaria - Ufficio Titoli



Unica convocazione

Esito della votazione sul punto 7

Determinazione del compenso del Presidente del Consiglio di Amministrazione e degli Amministratori

Elenco Favorevoli

SCHEDA	VPC	NOMINATIVO AZIONISTA	DELEGATO	NUMERO DI AZIONI TOTALE
1348		WELLS FARGOMASTER TRUST DIVERSIFIED STOCK PORTFOLIO	AGOSTINI ANTONIO	125.801
2962		WEST MIDLANDS METROPOLITAN AUT PENS FD	AGOSTINI ANTONIO	627.000
2963		WEST YORKSHIRE PENSION FUND	AGOSTINI ANTONIO	500.000
180		WF AND CO CASH PLN MONDN INV PT	AGOSTINI ANTONIO	423.068
179		WF NORTHWEST NATURAL GASBRANDES	AGOSTINI ANTONIO	48.192
178		WF VALERO ENERGY CORP PENS PLANBR	AGOSTINI ANTONIO	184.199
2623		WHOLESALE UNIT TRUST GLOBAL SHARES F 3	AGOSTINI ANTONIO	4.621
955		WILLIAM BEAUMONT HOSPITAL	AGOSTINI ANTONIO	7.191
218		WILM MULTI MGR ALT FD ANALYTIC INV	AGOSTINI ANTONIO	11.243
1364		WISDOMTREE DEFA EQUITY INCOME FUND	AGOSTINI ANTONIO	162.259
1361		WISDOMTREE DYNAMIC CURRENCY HEDGED EUROPE EQUITY FUND	AGOSTINI ANTONIO	1.721
1362		WISDOMTREE DYNAMIC CURRENCY HEDGED INTRNL EQUITY FUND	AGOSTINI ANTONIO	134.351
1369		WISDOMTREE EUROPE LOCAL RECOVERY FUND	AGOSTINI ANTONIO	1.422
1363		WISDOMTREE GLOBAL EX-MEXICO EQUITY FUND	AGOSTINI ANTONIO	281
1370		WISDOMTREE GLOBAL EX-U.S. HEDGED DIVIDEND FUND	AGOSTINI ANTONIO	1.193
1366		WISDOMTREE GLOBAL HIGH DIVIDEND FUND	AGOSTINI ANTONIO	20.146
1367		WISDOMTREE INTERNATIONAL DIVIDEND EX-FINANCIALS FUND	AGOSTINI ANTONIO	178.338
1365		WISDOMTREE INTERNATIONAL EQUITY FUND	AGOSTINI ANTONIO	255.081
1368		WISDOMTREE INTERNATIONAL LARGE CAP DIVIDEND FUND	AGOSTINI ANTONIO	182.319
1352		WISDOMTREE ISSUER PUBLIC LIMITED COMPANY	AGOSTINI ANTONIO	43.600
1783		WRIGLEY RETIREMENT PLAN	AGOSTINI ANTONIO	1.122
1359		WSIB INVESTMENTS (PUBLIC EQUITIES) POOLED FUND TRUST	AGOSTINI ANTONIO	96.829
3021		henderson gartmore fund	AGOSTINI ANTONIO	1.191.212

ASSEMBLEA ORDINARIA

13 APRILE 2017

Segreteria Societaria - Ufficio Titoli



Unica convocazione

Esito della votazione sul punto 7

Determinazione del compenso del Presidente del Consiglio di Amministrazione e degli Amministratori

Elenco Favorevoli

SCHEDA	VPC	NOMINATIVO AZIONISTA	DELEGATO	NUMERO DI AZIONI TOTALE
3223		CASSA DEPOSITI E PRESTITI SPA	RAMUNDO FABRIZIO	936.179.478
2216		BANK OF NEW YORK MELLON ADR D.	AGOSTINI ANTONIO	51.849.892

Riepilogo favorevoli

TOTALE FAVOREVOLI	n°	2.876 azionisti per n°	2.215.140.862 Azioni
di cui			96,72853 % delle azioni votanti
IN PROPRIO	n°	13 azionisti per n°	90.812 Azioni
			0,00397 % delle azioni votanti
PER DELEGA	n°	2.863 azionisti per n°	2.215.050.050 Azioni
			96,72456 % delle azioni votanti

ASSEMBLEA ORDINARIA

13 APRILE 2017

Segreteria Societaria - Ufficio Titoli



Unica convocazione

Esito della votazione sul punto 7

Determinazione del compenso del Presidente del Consiglio di Amministrazione e degli Amministratori

Elenco Contrari

SCHEDA	NOMINATIVO AZIONISTA	DELEGATO	NUMERO DI AZIONI TOTALE
2338	ADINOLFI VINCENZO		80.000
578	DORI CARLO		850
2324	RICCI MARIO		5.800
335	BLACKROCK WORLD EX FLORIDA RET SYS	CARDARELLI ANGELO	1.084.201
1725	BNY MELLON TR+DEP ATF ST. JAMES'S PLACE MNGD GROWTH UNIT TR	CARDARELLI ANGELO	533.566
573	BOSTON PARTNERS GLOBAL INVESTORS INC BSTN PRTRNS EUR LNG SHORT FD	CARDARELLI ANGELO	1.510
471	CITIBANK KOREA INC	CARDARELLI ANGELO	489.689
1217	COSMIC INVESTMENT FUND	CARDARELLI ANGELO	221.006
2483	FCP CNP ACTIONS EUROPE SCHRODER	CARDARELLI ANGELO	406.117
2402	FIDELITY FUNDS SICAV	CARDARELLI ANGELO	29.883
2905	FIDELITY INVESTMENT FUNDS - FIDELITY	CARDARELLI ANGELO	129.959
2908	FIDELITY INVESTMENT FUNDS - FIDELITY MONEYBUILDER WORLD INDEX FUND	CARDARELLI ANGELO	37.278
2419	FIDELITY SAL ST SPARTAN GLOBAL EX US IN	CARDARELLI ANGELO	312.036
2432	FIDELITY SAL ST T SPARTAN TOTAL INT IN F	CARDARELLI ANGELO	27.995
1896	FIDELITY SALEM STREET TRUST FIDELITY SERIES GLOBAL EX U.S. INDEX FUND	CARDARELLI ANGELO	551.889
1895	FIDELITY SALEM STREET TRUST: FIDELITY FLEX INTERN INDEX FUND	CARDARELLI ANGELO	207
333	FLORIDA RETIREMENT SYSTEM	CARDARELLI ANGELO	40.063
334	FLORIDA RETIREMENT SYSTEM	CARDARELLI ANGELO	120.264
336	FLORIDA RETIREMENT SYSTEM	CARDARELLI ANGELO	1.079.017
230	FSEAF F208	CARDARELLI ANGELO	555.699
2912	JAPAN TRUSTEE SERVICES BANK LTD	CARDARELLI ANGELO	191.987
539	NATIONAL COUNCIL FOR SOCIAL SECURITY FUND.	CARDARELLI ANGELO	230.737
2382	NMM5 GHDE SCH ACCOUNT	CARDARELLI ANGELO	1.470.976
2415	PIONEER FLEXIBLE OPPORTUNITIES FUND	CARDARELLI ANGELO	401.970
2221	PIONEER FUNDS-FLEXIBLE OPPORT.	CARDARELLI ANGELO	33.085
1835	PYRAMIS GLOBAL EX U.S.INDEX FUND LP	CARDARELLI ANGELO	275.078

ASSEMBLEA ORDINARIA

13 APRILE 2017

Segreteria Societaria - Ufficio Titoli



Unica convocazione

Esito della votazione sul punto 7

Determinazione del compenso del Presidente del Consiglio di Amministrazione e degli Amministratori

Elenco Contrari

SCHEDA	NOMINATIVO AZIONISTA	DELEGATO	NUMERO DI AZIONI TOTALE
2906	SCHRODER EUROPEAN FUND	CARDARELLI ANGELO	842.593
2907	SCHRODER GLOBAL EQUITY INCOME FUND	CARDARELLI ANGELO	576.172
2971	SCHRODER INCOME GROWTH FUND PLC	CARDARELLI ANGELO	193.619
2458	SCHRODER INSTITUTIONAL POOLED FUNDS-EUROPEAN EQUITY FUND	CARDARELLI ANGELO	267.579
3249	SCHRODER INTERNATIONAL SELECTION FUND	CARDARELLI ANGELO	4.495.976
3250	SCHRODER INTERNATIONAL SELECTION FUND	CARDARELLI ANGELO	1.762.202
3251	SCHRODER INTERNATIONAL SELECTION FUND	CARDARELLI ANGELO	210.217
3252	SCHRODER INTERNATIONAL SELECTION FUND	CARDARELLI ANGELO	361.789
3253	SCHRODER INTERNATIONAL SELECTION FUND	CARDARELLI ANGELO	1.238.758
3254	SCHRODER INTERNATIONAL SELECTION FUND	CARDARELLI ANGELO	1.065.684
3255	SCHRODER INTERNATIONAL SELECTION FUND	CARDARELLI ANGELO	3.121.926
3256	SCHRODER INTERNATIONAL SELECTION FUND	CARDARELLI ANGELO	9.777.959
3257	SCHRODER INTERNATIONAL SELECTION FUND	CARDARELLI ANGELO	1.358.720
3258	SCHRODER INTERNATIONAL SELECTION FUND	CARDARELLI ANGELO	56.118
547	SIEFOREBANAMEXBASICA2SADECV	CARDARELLI ANGELO	176.657
548	SIEFOREBANAMEXBASICA3SADECV	CARDARELLI ANGELO	203.157
549	SIEFOREBANAMEXBASICA4SADECV	CARDARELLI ANGELO	220.825
155	SPARTAN INTL INDEX	CARDARELLI ANGELO	3.247.964
963	SYLVAN PARTNERS, LLC	CARDARELLI ANGELO	3.491
1607	UNIVERSAL INVESTMENT FUNDS	CARDARELLI ANGELO	87.400
2381	WIF- EUROPE OPPORTUNITIES	CARDARELLI ANGELO	65.900
2380	WORLDVIEW INVESTMENT FUND EUROPE CORE EQUITY FUND	CARDARELLI ANGELO	63.600
2842	A-DOR-FONDS	AGOSTINI ANTONIO	5.289
1035	AMERICAN CENTURY QUANTITATIVE EQUITY FUNDS, INC. INT CORE EQ	AGOSTINI ANTONIO	13.570
1038	AMERICAN CENTURY RETIREMENT DATE TRUST	AGOSTINI ANTONIO	79.877
1033	AMERICAN CENTURY STRAT ASSET ALL, INC. STRAT ALL MODERATE F	AGOSTINI ANTONIO	51.958

ASSEMBLEA ORDINARIA

13 APRILE 2017

Segreteria Societaria - Ufficio Titoli



Unica convocazione

Esito della votazione sul punto 7

Determinazione del compenso del Presidente del Consiglio di Amministrazione e degli Amministratori

Elenco Contrari

SCHEDA	NOMINATIVO AZIONISTA	DELEGATO	NUMERO DI AZIONI TOTALE
1034	AMERICAN CENTURY STRAT ASSET ALL, INC. STRATEGIC ALL AGGR F	AGOSTINI ANTONIO	43.115
1032	AMERICAN CENTURY STRATEGIC ASSET ALL, INC. STRAT ALL CONS F	AGOSTINI ANTONIO	13.244
1037	AMERICAN CENTURY WORLD MUTUAL FUNDS INC - NT INT VALUE FUND	AGOSTINI ANTONIO	613.087
1036	AMERICAN CENTURY WORLD MUTUAL FUNDS, INC. INTL VALUE F	AGOSTINI ANTONIO	60.170
639	ASSISTANCE PROTECTION JURIDIQUE	AGOSTINI ANTONIO	16.807
641	ASSURANCES BANQUE POPULAIRE IARD	AGOSTINI ANTONIO	26.286
2722	BEROLINARENT DEKA	AGOSTINI ANTONIO	9.600
203	BTC OW CAYMAN LRS CAP CORE SP	AGOSTINI ANTONIO	30.905
224	BTC OW LRG CAP CORE FUNDS	AGOSTINI ANTONIO	1.596.340
2462	CARDIF ASSURANCE RISQUES DIVERS	AGOSTINI ANTONIO	70.100
2463	CARDIF ASSURANCE VIE	AGOSTINI ANTONIO	2.125.000
2466	CARDIF ASSURANCE VIE	AGOSTINI ANTONIO	5.486
1080	CERTAS HOME AND AUTO INSURANCE COMPANY	AGOSTINI ANTONIO	20.643
1758	CHURCH OF ENGLAND INVESTMENT FUND FOR PENSIONS	AGOSTINI ANTONIO	54.052
812	COVEA ACTIONS RENDEMENT	AGOSTINI ANTONIO	1.854.643
694	COVEA FINANCE EUROPE INSTITUTIONNELS II	AGOSTINI ANTONIO	258.965
2517	CPR AM	AGOSTINI ANTONIO	297.937
2716	DEKA BASISSTRATEGIE FLEXIBEL	AGOSTINI ANTONIO	14.500
2850	DEKA FUND INVESTMENT RE/ A-HORCH-FONDS	AGOSTINI ANTONIO	173.100
2839	DEKA FUNDMASTER INVESTMENTGESELLSCHAFT M	AGOSTINI ANTONIO	2.940
2889	DEKA INTERNATIONAL S.A RE DEKALUX-EUROPA	AGOSTINI ANTONIO	200.000
2886	DEKA INTERNATIONAL S.A. RE DEKA PRIVATE	AGOSTINI ANTONIO	3.800
2887	DEKA INTERNATIONAL S.A. RE DEKA-EUROPAVA	AGOSTINI ANTONIO	24.699
2891	DEKA INTERNATIONAL S.A. RE DEKA-EUROSTOC	AGOSTINI ANTONIO	216.200
2883	DEKA INTERNATIONAL S.A. RE DEKALUX-GLOBA	AGOSTINI ANTONIO	119.000
2833	DEKA INTL S.A GLOBALE AKTIEN LOWRISK	AGOSTINI ANTONIO	16.200

ASSEMBLEA ORDINARIA

13 APRILE 2017

Segreteria Societaria - Ufficio Titoli



Unica convocazione

Esito della votazione sul punto 7

Determinazione del compenso del Presidente del Consiglio di Amministrazione e degli Amministratori

Elenco Contrari

SCHEDA	NOMINATIVO AZIONISTA	DELEGATO	NUMERO DI AZIONI TOTALE
2873	DEKA INV. GMBH RE A-GOLDENE AUE-FONDS	AGOSTINI ANTONIO	25.500
2859	DEKA INV. RE A-STENDALER-ROLANDFONDS I	AGOSTINI ANTONIO	15.000
2741	DEKA INVEST - KOMMUNAL EUROLAND BALANCE	AGOSTINI ANTONIO	225.746
2717	DEKA INVEST DEKA EURO STOXX 50 - UCITS	AGOSTINI ANTONIO	15.959
2725	DEKA INVEST DEKA EURO STOXX 50 - UCITS	AGOSTINI ANTONIO	1.180.725
2723	DEKA INVEST DIVIDENDENSTRATEGIE CF A	AGOSTINI ANTONIO	1.453.100
2845	DEKA INVEST GMBH RE A-MUEHLEN FONDS	AGOSTINI ANTONIO	20.000
2837	DEKA INVEST GMBH RE A-VSA-FONDS	AGOSTINI ANTONIO	41.332
2865	DEKA INVEST GMBH RE AGR DENA I	AGOSTINI ANTONIO	7.800
2857	DEKA INVEST GMBH RE BODENSEE-FONDS	AGOSTINI ANTONIO	2.300
2721	DEKA INVEST GMBH RE DEKA-BAV-FONDS	AGOSTINI ANTONIO	54.183
2735	DEKA INVEST GMBH RE DEKA-BR 85	AGOSTINI ANTONIO	70.159
2726	DEKA INVEST GMBH RE STOXX EUROPE 50 ETF	AGOSTINI ANTONIO	28.871
2840	DEKA INVEST MBH VITUS FIRST VALUE FONDS	AGOSTINI ANTONIO	110.000
2843	DEKA INVEST RE A-CRISPINUS FOND	AGOSTINI ANTONIO	5.000
2729	DEKA INVEST RE DEKA-EUROLAND BALANCE	AGOSTINI ANTONIO	1.036.500
2849	DEKA INVEST RE DEKA-ZMV-FONDS	AGOSTINI ANTONIO	9.000
2854	DEKA INVEST RE KOMMUNAL-TUT-BALANCED -FO	AGOSTINI ANTONIO	14.400
2740	DEKA INVEST RE MEGATRENDS CF	AGOSTINI ANTONIO	40.000
2864	DEKA INVEST RE PRIVAT VORSORGE AS-FONDS	AGOSTINI ANTONIO	100.000
2835	DEKA INVEST RE VSINVESTMENT GOCH-FONDS	AGOSTINI ANTONIO	80.000
2730	DEKA INVEST RE/DEKAFUTUR-ERTRAG	AGOSTINI ANTONIO	2.300
2731	DEKA INVEST RE/DEKAFUTUR-WACHSTUM	AGOSTINI ANTONIO	16.600
2851	DEKA INVEST REGIONALE-WUPPERTAL-FONDS	AGOSTINI ANTONIO	5.472
2855	DEKA INVEST. GMBH RE A-KLB-MASTERFONDS	AGOSTINI ANTONIO	366.000
2739	DEKA INVEST. RE DEKA-DIVIDENDENDISCOUNT	AGOSTINI ANTONIO	8.000

ASSEMBLEA ORDINARIA

13 APRILE 2017

Segreteria Societaria - Ufficio Titoli



Unica convocazione

Esito della votazione sul punto 7

Determinazione del compenso del Presidente del Consiglio di Amministrazione e degli Amministratori

Elenco Contrari

SCHEDA	NOMINATIVO AZIONISTA	DELEGATO	NUMERO DI AZIONI TOTALE
2863	DEKA INVEST.GMBH RE SVN II FONDS	AGOSTINI ANTONIO	5.481
2724	DEKA INVESTGMBH RE MSCI EUROPE LC UCITS	AGOSTINI ANTONIO	13.466
2727	DEKA INVESTMENT GMBH DEKA MSCI EUROPE UC	AGOSTINI ANTONIO	92.012
992	DEKA INVESTMENT GMBH FOR SFT 3-FONDS	AGOSTINI ANTONIO	19.072
2874	DEKA INVESTMENT GMBH RE A WITTRING LCR FONDS	AGOSTINI ANTONIO	4.550
2872	DEKA INVESTMENT GMBH RE A-AMISIA-FONDS	AGOSTINI ANTONIO	30.000
2871	DEKA INVESTMENT GMBH RE A-ASD FONDS	AGOSTINI ANTONIO	12.000
2861	DEKA INVESTMENT GMBH RE A-JADE-FONDS	AGOSTINI ANTONIO	19.000
2858	DEKA INVESTMENT GMBH RE A-KSK FULDA-FOND	AGOSTINI ANTONIO	21.300
2868	DEKA INVESTMENT GMBH RE A-SKGO-FONDS	AGOSTINI ANTONIO	7.500
2869	DEKA INVESTMENT GMBH RE A-SKGO-FONDS	AGOSTINI ANTONIO	3.466
2720	DEKA INVESTMENT GMBH RE DEKA EURO ISTOXX	AGOSTINI ANTONIO	293.742
2877	DEKA INVESTMENT GMBH RE DEKA VALUE PLUS	AGOSTINI ANTONIO	70.057
2715	DEKA INVESTMENT GMBH RE DEKA-BASIS	AGOSTINI ANTONIO	12.000
2734	DEKA INVESTMENT GMBH RE DEKA-BR 100	AGOSTINI ANTONIO	325.706
2853	DEKA INVESTMENT GMBH RE DEKA-BR 20	AGOSTINI ANTONIO	2.377
2738	DEKA INVESTMENT GMBH RE DEKA-BR 35	AGOSTINI ANTONIO	28.911
2737	DEKA INVESTMENT GMBH RE DEKA-BR 55	AGOSTINI ANTONIO	8.171
2736	DEKA INVESTMENT GMBH RE DEKA-BR 75	AGOSTINI ANTONIO	26.894
2718	DEKA INVESTMENT GMBH RE DEKA-DIVIDEND VA	AGOSTINI ANTONIO	121.100
2719	DEKA INVESTMENT GMBH RE DEKA-MULTIASSET INCOME	AGOSTINI ANTONIO	50.000
2732	DEKA INVESTMENT GMBH RE DEKAFUTUR-CHANCE	AGOSTINI ANTONIO	17.500
2733	DEKA INVESTMENT GMBH RE DEKAFUTUR-CHANCE	AGOSTINI ANTONIO	22.700
2875	DEKA INVESTMENT GMBH RE GRAF ENGELBERT I	AGOSTINI ANTONIO	31.663
2870	DEKA INVESTMENT GMBH RE LANDSBERG-FONDS	AGOSTINI ANTONIO	10.000
2866	DEKA INVESTMENT GMBH RE PRODEKA	AGOSTINI ANTONIO	170.000

ASSEMBLEA ORDINARIA

13 APRILE 2017

Segreteria Societaria - Ufficio Titoli



Unica convocazione

Esito della votazione sul punto 7

Determinazione del compenso del Presidente del Consiglio di Amministrazione e degli Amministratori

Elenco Contrari

SCHEDA	NOMINATIVO AZIONISTA	DELEGATO	NUMERO DI AZIONI TOTALE
2867	DEKA INVESTMENT GMBH RE S BROKER 1 FONDS	AGOSTINI ANTONIO	15.000
2848	DEKA INVESTMENT GMBH RE SAPHIR-FONDS	AGOSTINI ANTONIO	6.850
2852	DEKA INVESTMENT GMBH RE STADTBahn-FONDS	AGOSTINI ANTONIO	3.054
2841	DEKA INVESTMENT GMBH RE SVN-FONDS	AGOSTINI ANTONIO	7.797
2876	DEKA INVESTMENT GMBH RE TUT-MASTERFONDS	AGOSTINI ANTONIO	10.000
2860	DEKA INVESTMENT GMBH RE WESPA-MASTERFOND	AGOSTINI ANTONIO	57.700
2847	DEKA INVESTMENT MBH RE PKBMF	AGOSTINI ANTONIO	19.000
2846	DEKA INVESTMENTMBH RE DONAU-FUNDMASTER	AGOSTINI ANTONIO	32.181
2890	DEKA NACHHALTIGKEIT BALANCE CF (A)	AGOSTINI ANTONIO	20.000
1075	DESJARDINS ASSURANCES GENERALES INC.	AGOSTINI ANTONIO	10.124
1079	DESJARDINS IBRIX GLOBAL EQUITY FOCUS FUND	AGOSTINI ANTONIO	953
1073	DESJARDINS SECURITE FINANCIERE COMPAGNIE D'ASSURANCE VIE	AGOSTINI ANTONIO	8.159
1074	DESJARDINS SECURITE FINANCIERE COMPAGNIE D'ASSURANCE VIE	AGOSTINI ANTONIO	21.073
1078	DESJARDINS SECURITE FINANCIERE COMPAGNIE D'ASSURANCE VIE	AGOSTINI ANTONIO	6.105
2844	DPBDIM-Fonds	AGOSTINI ANTONIO	4.500
2836	Deka A-DIM-Wetzlar-Balanced-Fonds	AGOSTINI ANTONIO	9.150
2838	Deka A-DIM-Wetzlar-Fonds	AGOSTINI ANTONIO	8.350
2862	Deka Invest. A-Nordhausen 2-Fonds	AGOSTINI ANTONIO	24.389
814	FCP COVEA FINANCE ACTI EUROPE	AGOSTINI ANTONIO	520.971
693	FCP COVEA FINANCE ACTIONS EUROPE	INSTIT II AGOSTINI ANTONIO	924.969
813	FCP COVEA FINANCE INVESTISSEMENT	AGOSTINI ANTONIO	356.100
2516	FCP ERAFP ACTIONS EUROS4 EDRAM	AGOSTINI ANTONIO	2.696.000
2482	FCP REGARD SEL.ACT EURO.	AGOSTINI ANTONIO	260.000
638	FIDELIA ASSISTANCE	AGOSTINI ANTONIO	3.642
1077	FONDS DGIA ACTIONS MONDIALES GRANDE CAPITALISATION	AGOSTINI ANTONIO	10.773
1076	FONDS PRIVE GPD ACTIONS INTERNATIONALES	AGOSTINI ANTONIO	90.000

ASSEMBLEA ORDINARIA

13 APRILE 2017

Segreteria Societaria - Ufficio Titoli



Unica convocazione

Esito della votazione sul punto 7

Determinazione del compenso del Presidente del Consiglio di Amministrazione e degli Amministratori

Elenco Contrari

SCHEDA	NOMINATIVO AZIONISTA	DELEGATO	NUMERO DI AZIONI TOTALE
636	GMF ASSURANCES	AGOSTINI ANTONIO	254.999
635	GMF VIE	AGOSTINI ANTONIO	1.016.024
1130	HARTFORD HEALTHCARE CORP DEFINED BENEFIT MASTER TR AGREEMENT	AGOSTINI ANTONIO	27.155
2884	INTERNATIONAL FUND MANAGEMENT S.A. RE IF	AGOSTINI ANTONIO	973.067
2834	INTERNATIONAL FUND MANAGEMENT S.A. RE SP	AGOSTINI ANTONIO	25.000
2885	INTERNATIONAL FUND MANGEMENT S.A. RE GLO	AGOSTINI ANTONIO	4.300
2888	INTERNATIONAL FUND MANGEMENT S.A. RE IFM	AGOSTINI ANTONIO	200.000
3042	JO HAMBRO CAPITAL MANAGEMENT UMBRELLA FU	AGOSTINI ANTONIO	1.835.775
2856	KIRCHHEIM UNTER TECK FONDS	AGOSTINI ANTONIO	1.600
634	LA SAUVERGARDE	AGOSTINI ANTONIO	13.916
2222	MAAF ASSURANCES SA	AGOSTINI ANTONIO	267.161
644	MAAF SANTE	AGOSTINI ANTONIO	11.143
640	MAAF VIE	AGOSTINI ANTONIO	43.016
642	MAAF VIE	AGOSTINI ANTONIO	386.199
643	MAAF VIE	AGOSTINI ANTONIO	1.480
2728	MAINFRANKEN WERTKONZEPT AUSGEWOGEN	AGOSTINI ANTONIO	5.580
1016	METROPOLITAN LIFE INSURANCE COMPANY	AGOSTINI ANTONIO	94.333
1582	METROPOLITAN SERIES FUND- MSCI EAFE INDEX PORTFOLIO	AGOSTINI ANTONIO	203.492
637	MMA IARD S.A.	AGOSTINI ANTONIO	374.670
2383	NOTENSTEIN SUSTAINABLE EQUITY WORLD EX SWITZERLAND - 1741 FUND SOLUTIONS AG	AGOSTINI ANTONIO	57.000
5	OLD WESTBURY LARGE CAP STRATEGIES FUND ATTN JUDSON K LA LONDE	AGOSTINI ANTONIO	520.308
1606	ONTARIO TEACHERS PENSION PLAN BOARD	AGOSTINI ANTONIO	300.089
1996	OPSEU PENSION PLAN TRUST FUND	AGOSTINI ANTONIO	6.383
2223	PROTEC BTP	AGOSTINI ANTONIO	4.887
2987	RAGS-FUNDMASTER	AGOSTINI ANTONIO	18.977
2981	RBC ISB - DAS SA	AGOSTINI ANTONIO	13.912

ASSEMBLEA ORDINARIA

13 APRILE 2017

Segreteria Societaria - Ufficio Titoli



Unica convocazione

Esito della votazione sul punto 7

Determinazione del compenso del Presidente del Consiglio di Amministrazione e degli Amministratori

Elenco Contrari

SCHEDA	NOMINATIVO AZIONISTA	DELEGATO	NUMERO DI AZIONI TOTALE
2982	RBC ISB - MMA VIE SA	AGOSTINI ANTONIO	1.038.135
2348	RBC ISB - OPC UCIT	AGOSTINI ANTONIO	516.347
3169	RBC ISB - OPC UCIT	AGOSTINI ANTONIO	1.179.059
2480	REGARD ACTIONS DEVELOPPEMENT DURABLE	AGOSTINI ANTONIO	280.000
2481	REGARD ACTIONS EURO	AGOSTINI ANTONIO	400.000
2519	ROBECO NV	AGOSTINI ANTONIO	94.174
2704	SWISSCANTO (LU) EQUITY FUND	AGOSTINI ANTONIO	160.899
3162	SWISSCANTO FONDSLEITUNG AG	AGOSTINI ANTONIO	1.255.099
2385	VALEUROPE, C/O SLGP-PRIGEST	AGOSTINI ANTONIO	50.000
413	GEREBIZZA ELENA	FRANCHI GIULIA	5
579	ROSATI GIUSEPPINA	DORI CARLO	850
2216	BANK OF NEW YORK MELLON ADR D.	AGOSTINI ANTONIO	218.354

Riepilogo Contrari

TOTALE CONTRARI	n°	194 azionisti per n°	69.059.524 Azioni 3,01562 % delle azioni votanti
di cui			
IN PROPRIO	n°	3 azionisti per n°	86.650 Azioni 0,00378 % delle azioni votanti
PER DELEGA	n°	191 azionisti per n°	68.972.874 Azioni 3,01184 % delle azioni votanti

¹VPC: voto per corrispondenza

ASSEMBLEA ORDINARIA

13 APRILE 2017

Segreteria Societaria - Ufficio Titoli



Unica convocazione

Esito della votazione sul punto 7

Determinazione del compenso del Presidente del Consiglio di Amministrazione e degli Amministratori

Elenco Astenuti

SCHEDA	NOMINATIVO AZIONISTA	DELEGATO	NUMERO DI AZIONI TOTALE
2327	FAZIO ALFREDO		2
412	GROTTI ALBERTO		100
406	LA VERDE LUCIO		4.000
2325	PACIFICO RICCARDO		10
2318	FONDO GESTIELLE OBIETTIVO ITALIA DI ALETTI GESTIELLE S.G.R.	TREVISAN DARIO	750.000
2319	GESTIELLE CEDOLA ITALY OPPORTUNITY DI ALETTI GESTIELLE SGR	TREVISAN DARIO	337.373
407	TRICARICO MICHELE	TRICARICO ANTONIO	10
1020	ALASKA ELECTRICAL PENSION PLAN	AGOSTINI ANTONIO	86.087
3170	ARROWGRASS MASTER FUND LTD	AGOSTINI ANTONIO	82.740
450	ARROWGRASS MASTER FUND LTD	AGOSTINI ANTONIO	47.303
3218	ARROWGRASS MASTER FUND LTD	AGOSTINI ANTONIO	289
443	AUSTSAFE SUPERANNUATION FUND	AGOSTINI ANTONIO	82.791
444	CARE SUPER.	AGOSTINI ANTONIO	212.790
469	CG CAYMAN FUND LIMITED	AGOSTINI ANTONIO	127.000
2706	CHALLENGE FUNDS	AGOSTINI ANTONIO	648.784
2347	CHALLENGE FUNDS CHALLENGE ITALIAN EQUITY	AGOSTINI ANTONIO	1.300.000
474	CLINTON EQUITY STRATEGIES MASTER FUND LTD	AGOSTINI ANTONIO	681.149
475	CLINTON LIGHTHOUSE EQUITY STRATEGIES FUND (OFFSHORE) LP CO CLINTON GROUP, INC.	AGOSTINI ANTONIO	20.455
476	CLINTON LIGHTHOUSE EQUITY STRATEGIES MASTER FUND LTD. C/O CLINTON GROUP, INC	AGOSTINI ANTONIO	82.013
1184	COUNTY OF LOS ANGELES SAVINGS PLAN	AGOSTINI ANTONIO	92.270
354	ELECTRICAL WORKERS LOCAL NO 26 PENSION TRUST FUND	AGOSTINI ANTONIO	71.286
1739	FIRST STATE SUPERANNUATION SCHEME	AGOSTINI ANTONIO	333.078
1740	FIRST STATE SUPERANNUATION SCHEME	AGOSTINI ANTONIO	48.141
1110	GABELLI EQUITY INCOME FUND	AGOSTINI ANTONIO	29.000

ASSEMBLEA ORDINARIA

13 APRILE 2017

Segreteria Societaria - Ufficio Titoli



Unica convocazione

Esito della votazione sul punto 7

Determinazione del compenso del Presidente del Consiglio di Amministrazione e degli Amministratori

Elenco Astenuti

SCHEDA	NOMINATIVO AZIONISTA	DELEGATO	NUMERO DI AZIONI TOTALE
193	GETF GABELLI GLOBAL GOLD	AGOSTINI ANTONIO	450.000
194	GETF GABELLI NR G I	AGOSTINI ANTONIO	61.500
2703	MEDIOLANUM BEST BRANDS	AGOSTINI ANTONIO	22.953
2709	MEDIOLANUM SPEC SICAV-SIF EQUITY INCOME	AGOSTINI ANTONIO	31.706
1629	NORFOLK COUNTY RETIREMENT SYSTEM	AGOSTINI ANTONIO	42.391
1111	THE GABELLI GLOBAL UTILITY & INCOME TRUST	AGOSTINI ANTONIO	1.000
2216	BANK OF NEW YORK MELLON ADR D.	AGOSTINI ANTONIO	212.869

Riepilogo Astenuti

TOTALE ASTENUTI	n°	31 azionisti per n°	5.859.090 Azioni 0,25585 % delle azioni votanti
di cui			
IN PROPRIO	n°	4 azionisti per n°	4.112 Azioni 0,00018 % delle azioni votanti
PER DELEGA	n°	27 azionisti per n°	5.854.978 Azioni 0,25567 % delle azioni votanti

ASSEMBLEA ORDINARIA

13 APRILE 2017

Segreteria Societaria - Ufficio Titoli



Unica convocazione

Esito della votazione sul punto 7

Determinazione del compenso del Presidente del Consiglio di Amministrazione e degli Amministratori

Elenco Non Votanti

SCHEDA	NOMINATIVO AZIONISTA	DELEGATO	NUMERO DI AZIONI TOTALE
941	METELKA LUCIANO		5.000
2212	ROSANIA ELMAN		2
2100	SIBILIA CARLO	ROSANIA ELMAN	2
940	ERRICO ROBERTO	TAYLOR SIMON JONATHAN	5
2213	ROSANIA ANNA	QUINTO FRANCESCO PIO	2
2358	BANCOPOSTA FONDI SPA SGR - BANCOPOSTA MIX 2	AGOSTINI ANTONIO	60.000
2359	BANCOPOSTA FONDI SPA SGR - BANCOPOSTA MIX 3	AGOSTINI ANTONIO	40.000
2356	BANCOPOSTA FONDI SPA SGR - BancoPosta Azionario Internazionale	AGOSTINI ANTONIO	100.000
2357	BANCOPOSTA FONDI SPA SGR - BancoPosta Mix 1	AGOSTINI ANTONIO	40.000
2355	BANCOPOSTA FONDI SpA SGR - BANCOPOSTA AZIONARIO EURO	AGOSTINI ANTONIO	190.000
419	FIDEURAM ASSET MANAGEMENT (IRELAND) FIDEURAM FUND EQUITY ITALY	AGOSTINI ANTONIO	150.000
418	FIDEURAM ASSET MANAGEMENT (IRELAND) FONDITALIA EQUITY ITALY	AGOSTINI ANTONIO	3.700.000
593	FIDEURAM INVESTIMENTI SGR S.P.A. - FIDEURAM ITALIA	AGOSTINI ANTONIO	100.000
420	INTERFUND SICAV INTERFUND EQUITY ITALY	AGOSTINI ANTONIO	1.600.000
3222	KAIROS INTERNATIONAL SICAV - EUROPA	AGOSTINI ANTONIO	65.000
2361	KAIROS INTERNATIONAL SICAV - ITALIA	AGOSTINI ANTONIO	670.000
2360	KAIROS INTERNATIONAL SICAV - RISORGIMENTO	AGOSTINI ANTONIO	280.000
3221	KAIROS INTERNATIONAL SICAV - TARGET ITALY ALPHA	AGOSTINI ANTONIO	100.000
592	MEDIOLANUM GESTIONE FONDI SGR SPA - FLESSIBILE ITALIA	AGOSTINI ANTONIO	3.600.000
2342	UBI PRAMERICA SGR SPA - MULTIASET ITALIA	AGOSTINI ANTONIO	700.000

ASSEMBLEA ORDINARIA

13 APRILE 2017

Segreteria Societaria - Ufficio Titoli



Unica convocazione

Esito della votazione sul punto 7

Determinazione del compenso del Presidente del Consiglio di Amministrazione e degli Amministratori

Elenco Non Votanti

SCHEDA	NOMINATIVO AZIONISTA	DELEGATO	NUMERO DI AZIONI TOTALE
2346	UBI PRAMERICA SGR SPA - PORTAFOGLIO AGGRESSIVO	AGOSTINI ANTONIO	35.000
2344	UBI PRAMERICA SGR SPA - PORTAFOGLIO DINAMICO	AGOSTINI ANTONIO	190.000
2345	UBI PRAMERICA SGR SPA - PORTAFOGLIO MODERATO	AGOSTINI ANTONIO	285.000
2343	UBI PRAMERICA SGR SPA - PORTAFOGLIO PRUDENTE	AGOSTINI ANTONIO	135.000
2980	UBI SICAV EURO EQUITY	AGOSTINI ANTONIO	880.000
2977	UBI SICAV EUROPEAN EQUITY	AGOSTINI ANTONIO	185.000
2979	UBI SICAV ITALIAN EQUITY	AGOSTINI ANTONIO	1.640.000
2978	Ubi Sicav Multiasset Europe 50	AGOSTINI ANTONIO	450.000
2341	ZENIT MULTISTRATEGY SICAV	AGOSTINI ANTONIO	80.000
408	ZENIT SGR SPA - ZENIT PIANETA ITALIA	AGOSTINI ANTONIO	30.000
2101	CAPURSO SEBASTIANO	GOVONI ALESSANDRO	2

ASSEMBLEA ORDINARIA

13 APRILE 2017

Segreteria Societaria - Ufficio Titoli



Unica convocazione

Esito della votazione sul punto 7

Determinazione del compenso del Presidente del Consiglio di Amministrazione e degli Amministratori

Elenco Non Votanti

SCHEDA	NOMINATIVO AZIONISTA	DELEGATO	NUMERO DI AZIONI TOTALE
--------	----------------------	----------	----------------------------

Riepilogo Non votanti

TOTALE NON VOTANTI	n°	31 azionisti per n°	15.310.013 Azioni
di cui			
IN PROPRIO	n°	2 azionisti per n°	5.002 Azioni
PER DELEGA	n°	29 azionisti per n°	15.305.011 Azioni

ASSEMBLEA ORDINARIA

13 APRILE 2017

Segreteria Societaria - Ufficio Titoli



Unica convocazione

Esito della votazione sul punto **8**

Nomina dei Sindaci

Azionisti Presenti

In proprio	n°	22	per n°	186.576 Azioni	0,01 % del capitale sociale
Per delega	n°	3.108	per n°	2.305.182.913 Azioni	63,43 % del capitale sociale
TOTALE PRESENTI	n°	3.130	per n°	2.305.369.489 Azioni	63,44 % del capitale sociale

Esito Votazione

Lista 1	n°	2.108	azionisti per n°	1.958.287.743 Azioni	85,65 % delle azioni votanti
Lista 2	n°	916	azionisti per n°	325.856.285 Azioni	14,25 % delle azioni votanti

CONTRARI	n°	36	azionisti per n°	918.466 Azioni	0,04 % delle azioni votanti
ASTENUTI	n°	15	azionisti per n°	1.446.480 Azioni	0,06 % delle azioni votanti
TOTALE VOTANTI	n°	3.075	azionisti per n°	2.286.508.974 Azioni	
NON PARTECIPANTI ALLA VOTAZIONE	n°	57	azionisti per n°	18.860.515 Azioni	

Lista vincente : 1

ASSEMBLEA ORDINARIA

13 APRILE 2017

Segreteria Societaria - Ufficio Titoli



Unica convocazione

Esito della votazione sul punto 8

Nomina dei Sindaci

Elenco Lista 1

SCHEDA	NOMINATIVO AZIONISTA	DELEGATO	NUMERO DI AZIONI TOTALE
585	BATTAGLIA SERGIO		15.500
415	BUCCINO VINCENZO		4.127
586	GARIZZO EMIDIA		41.500
587	QUAGLIERO GIOVANNI		10.000
410	REGGIANI CLAUDIO		2.140
2337	SERACINI MATTEO		70
3283	MINISTERO DELL'ECONOMIA E DELLE FINANZE DI STEFANO STEFANO ZOPPINI ANDREA		157.552.137
2379	AHEAD WEALTH SOLUTIONS AG AS TRUSTEE OF ENR BULLET FUND TREVISAN DARIO		6.700
2366	HC RENTE SIEMENS FONDS INVEST GMBH TREVISAN DARIO		25.881
2378	PAWL EQUITY FUND - HARMONIA FUNDS AGMVK TREVISAN DARIO		2.850
594	ROSSETTI RAUL FERNANDO TREVISAN DARIO		800
2365	SIEMENS BSAV BALANCED SIEMENS FONDS INVEST GMBH TREVISAN DARIO		21.143
2363	SIEMENS DC BALANCED SIEMENS FONDS INVEST GMBH TREVISAN DARIO		19.681
2364	SIEMENS-FONDS SIEMENS-RENTE SIEMENS FONDS INVEST GMBH TREVISAN DARIO		551.284
2362	SIEMENS-FONDS SPTMM SIEMENS FONDS INVEST GMBH TREVISAN DARIO		49.357
2377	TAKE OPPORTUNITIES FUND - AHEAD WEALTH SOLUTIONS AG TREVISAN DARIO		7.000
404	CASSA NAZIONALE DI PREVIDENZA ED ASSISTENZA FORENSE UZZAU ROBERTO		15.309.000
1948	1999 VOL EMPL BEN ASS NON-REPR EMPL OF SOUT CAL EDISON CO CARDARELLI ANGELO		5.099
2253	2) NUMERIC INVESTORS L.L.C CARDARELLI ANGELO		13.710
1810	A.I.DUPONT TESTAMENTARY TRUST CARDARELLI ANGELO		57.552
2076	ABU DHABI RETIREMENT PENSIONS AND BENEFITS FUND CARDARELLI ANGELO		217.432
227	ACHMEA POOLS FC AWW CARDARELLI ANGELO		103.449

ASSEMBLEA ORDINARIA

13 APRILE 2017

Segreteria Societaria - Ufficio Titoli



Unica convocazione

Esito della votazione sul punto 8

Nomina dei Sindaci

Elenco Lista 1

SCHEDA	NOMINATIVO AZIONISTA	DELEGATO	NUMERO DI AZIONI TOTALE
1761	ACORN 1998 TRUST	CARDARELLI ANGELO	3.304
1516	ACWI EX-US INDEX MASTER PORTFOLIO OF MASTER INVESTMENT PTF	CARDARELLI ANGELO	148.791
668	ADPACTIONS	CARDARELLI ANGELO	6.575
669	ADPARGNE	CARDARELLI ANGELO	7.534
3064	ADVANCE INTERNATIONAL SHARE INDEX FUND	CARDARELLI ANGELO	115.083
2469	AG2R REUNICA PREVOYANCE	CARDARELLI ANGELO	75.000
680	AGIRA RETRAITE DIVERSIFIE	CARDARELLI ANGELO	29.734
277	ALASKA PERMANENT FUND CORPORATION	CARDARELLI ANGELO	414.157
278	ALASKA PERMANENT FUND CORPORATION	CARDARELLI ANGELO	7.494
279	ALASKA PERMANENT FUND CORPORATION	CARDARELLI ANGELO	10.468
183	ALICNY BLACKROCK GBL EQUITY	CARDARELLI ANGELO	13.326
75	ALLSTATE INSURANCE CO BLACKROCK	CARDARELLI ANGELO	170.259
66	ALLSTATE LIFE INSURANCE COMPANY	CARDARELLI ANGELO	55.023
2485	ALM ACT ZONE EUR ISR	CARDARELLI ANGELO	2.500.000
1755	AMERGEN CLINTON NUCLEAR POWER PLANT NONQUALIFIED FUND	CARDARELLI ANGELO	8.030
302	AMERICAN FUNDS GLOBAL BALANCED FUND	CARDARELLI ANGELO	2.800.000
787	AMUNDI ACTIONS INTERNATIONALES DYNAMIC RISK FACTOR	CARDARELLI ANGELO	694
772	AMUNDI ACTIONS INTLES SMART BE	CARDARELLI ANGELO	6.814
687	AMUNDI APOLLINE ACTIONS EUROPE	CARDARELLI ANGELO	114.188
761	AMUNDI ETF EURO STOXX 50 UCITS ETF DR	CARDARELLI ANGELO	2.293.423
604	AMUNDI FUNDS EQUITY EURO RISK PARITY	CARDARELLI ANGELO	498.599
602	AMUNDI FUNDS SELECT EURO	CARDARELLI ANGELO	271.101

ASSEMBLEA ORDINARIA

13 APRILE 2017

Segreteria Societaria - Ufficio Titoli



Unica convocazione

Esito della votazione sul punto 8

Nomina dei Sindaci

Elenco Lista 1

SCHEDA	NOMINATIVO AZIONISTA	DELEGATO	NUMERO DI AZIONI TOTALE
603	AMUNDI FUNDS SELECT EURO	CARDARELLI ANGELO	127.040
765	AMUNDI PATRIMOINE	CARDARELLI ANGELO	336.675
606	AMUNDI SIF EUROPEAN EQUITY INDEX FUND	CARDARELLI ANGELO	7.875
1158	ANCHOR SERIES TRUST NATURAL RESOURCES PORTFOLIO	CARDARELLI ANGELO	185.898
114	APL RB EQ DEV MIRA	CARDARELLI ANGELO	13.391
1684	ARAB BANK FOR ECONOMIC DEVELOPMENT IN AFRICA	CARDARELLI ANGELO	16.532
124	ARC RB EQ DEV KAITOS	CARDARELLI ANGELO	6.787
1031	ARIZONA STATE RETIREMENT SYSTEM	CARDARELLI ANGELO	1.237.929
962	ARKWRIGHT, LLC	CARDARELLI ANGELO	3.853
964	ARKWRIGHT, LLC	CARDARELLI ANGELO	8.899
673	ARRCO LONG TERME D ACTIONS	CARDARELLI ANGELO	163.853
2264	ARRCO QUANT 1	CARDARELLI ANGELO	142.050
752	ASSURDIX	CARDARELLI ANGELO	326.901
59	AST BLKRK GLBL STR INT SAE PDDC	CARDARELLI ANGELO	17.571
63	AST BLKRK GLOBAL STRAT PT TE PDDG	CARDARELLI ANGELO	24.436
139	ASV RB EQ DEV MENKAR	CARDARELLI ANGELO	13.472
177	ATANDT UNION WELFARE BENEFIT TRUST	CARDARELLI ANGELO	36.755
773	ATOUT EUROLAND HAUT RENDEMENT	CARDARELLI ANGELO	122.036
774	ATOUT EUROLAND MIN VAR	CARDARELLI ANGELO	38.859
775	ATOUT EUROLAND RESTRUCTURATION	CARDARELLI ANGELO	290.856
776	ATOUT EUROLAND SELECT	CARDARELLI ANGELO	624.550
767	ATOUT EUROPE HAUT RENDEMENT	CARDARELLI ANGELO	8.670

ASSEMBLEA ORDINARIA

13 APRILE 2017

Segreteria Societaria - Ufficio Titoli



Unica convocazione

Esito della votazione sul punto 8

Nomina dei Sindaci

Elenco Lista 1

SCHEDA	NOMINATIVO AZIONISTA	DELEGATO	NUMERO DI AZIONI TOTALE
768	ATOUT EUROPE RESTRUCTURATION	CARDARELLI ANGELO	26.382
769	ATOUT EUROPE SELECT	CARDARELLI ANGELO	108.612
770	ATOUT EUROPE SMART BETA	CARDARELLI ANGELO	37.408
782	ATOUT FRANCE SELECT	CARDARELLI ANGELO	318.168
756	ATOUT MODERATIONS	CARDARELLI ANGELO	128.785
2616	AUSTRALIAN CATHOLIC SUPERAN RETIREM FUND	CARDARELLI ANGELO	15.669
3280	AVIVA INVESTORS AVIVA INVESTORS LUXEMBOURG	CARDARELLI ANGELO	1.432.610
453	AVIVA INVESTORS INTERNATIONAL INDEX TRACKING FUND	CARDARELLI ANGELO	64.774
3104	AVIVA LIFE & PENSIONS UK LIMITED	CARDARELLI ANGELO	143.718
3105	AVIVA LIFE & PENSIONS UK LIMITED	CARDARELLI ANGELO	116.958
3106	AVIVA LIFE & PENSIONS UK LIMITED	CARDARELLI ANGELO	75.767
3111	AVIVA LIFE AND PENSIONS UK LIMITED	CARDARELLI ANGELO	388.056
3112	AVIVA LIFE AND PENSIONS UK LIMITED	CARDARELLI ANGELO	745.672
2512	AXA GENERATION EQUILIBRE 2 FCPE	CARDARELLI ANGELO	195.000
2959	AXA INSURANCE LIMITED	CARDARELLI ANGELO	85.600
1059	AXA ROSENBERG EQUITY ALPHA TRUST	CARDARELLI ANGELO	11.200
2509	AXA VALEURS EURO	CARDARELLI ANGELO	345.000
1406	AXA WORLD FUNDS	CARDARELLI ANGELO	1.800.000
1407	AXA WORLD FUNDS	CARDARELLI ANGELO	21.951
1408	AXA WORLD FUNDS	CARDARELLI ANGELO	31.038
1409	AXA WORLD FUNDS	CARDARELLI ANGELO	900.000
1410	AXA WORLD FUNDS	CARDARELLI ANGELO	832.000

ASSEMBLEA ORDINARIA

13 APRILE 2017

Segreteria Societaria - Ufficio Titoli



Unica convocazione

Esito della votazione sul punto 8

Nomina dei Sindaci

Elenco Lista 1

SCHEDA	NOMINATIVO AZIONISTA	DELEGATO	NUMERO DI AZIONI TOTALE
236	AZL INTERNATIONAL INDEX FUND	CARDARELLI ANGELO	347.675
9	AZL NFJ INTERNATIONAL VALUE FUND	CARDARELLI ANGELO	10.853
2758	BANCO CENTRAL DE TIMOR EST	CARDARELLI ANGELO	192.094
3056	BANCO CENTRAL DE TIMOR EST	CARDARELLI ANGELO	200.243
2976	BANK OF AMERICA NA	CARDARELLI ANGELO	296
1802	BANK OF BOTSWANA	CARDARELLI ANGELO	61.269
1267	BANK OF KOREA	CARDARELLI ANGELO	131.920
1268	BANK OF KOREA	CARDARELLI ANGELO	108.897
2917	BAPTIST HEALTH SOUTH FLORIDA INC	CARDARELLI ANGELO	313.130
1919	BATTELLE MEMORIAL INSTITUTE	CARDARELLI ANGELO	20.400
2587	BAYVK A4 FONDS	CARDARELLI ANGELO	35.003
1823	BEAT DRUGS FUND ASSOCIATION	CARDARELLI ANGELO	3.544
346	BELL ATLANTIC MASTER TRUST	CARDARELLI ANGELO	21.192
347	BELL ATLANTIC MASTER TRUST	CARDARELLI ANGELO	15.017
157	BELLSOUTH CORP RFA VEBA TRUST	CARDARELLI ANGELO	70.540
2996	BEST INVESTMENT CORPORATION	CARDARELLI ANGELO	16.335
237	BGF FLEX MULTI ASSET GBL EQ PF	CARDARELLI ANGELO	9.084
238	BGF WORLD ENERGY FD NAT RES	CARDARELLI ANGELO	2.608.550
1524	BGI MSCI EAFE EQUITY INDEX NON-LENDABLE FUND B	CARDARELLI ANGELO	762.200
1525	BGI MSCI EMU IMI INDEX FUND B	CARDARELLI ANGELO	2.303
1523	BGI MSCI EUROPE EQUITY INDEX FUND B	CARDARELLI ANGELO	748.042
118	BLACKROCK ALL CAP ENERGY RESOURCES	CARDARELLI ANGELO	142.496

ASSEMBLEA ORDINARIA

13 APRILE 2017

Segreteria Societaria - Ufficio Titoli



Unica convocazione

Esito della votazione sul punto 8

Nomina dei Sindaci

Elenco Lista 1

SCHEDA	NOMINATIVO AZIONISTA	DELEGATO	NUMERO DI AZIONI TOTALE
1670	BLACKROCK AM DE AG FOR ISHARES EURO STOXX 50 UCITS ETF (DE) CARDARELLI ANGELO		8.681.001
1671	BLACKROCK AM DE FOR ISHARES EURO STOXX UCITS ETF (DE) CARDARELLI ANGELO		1.086.807
1672	BLACKROCK AM DE FOR ISHARES STOXX EUROPE 50 UCITS ETF (DE) CARDARELLI ANGELO		175.290
1675	BLACKROCK AM DE FOR ISHARES STOXX EUROPE 600 UCITS ETF (DE) CARDARELLI ANGELO		1.767.976
1673	BLACKROCK AM DE FOR ISHS STOXX EUROPE LARGE 200 UCITS ETF (DE) CARDARELLI ANGELO		26.679
1681	BLACKROCK AM SCHWEIZ AG OBO BIFS WORLD EX SWITZ EQ INDEX FUND CARDARELLI ANGELO		13.826
1506	BLACKROCK CDN MSCI EAFE EQUITY INDEX FUND CARDARELLI ANGELO		816.479
1509	BLACKROCK CDN MSCI EAFE INDEX PLUS FUND CARDARELLI ANGELO		19.111
1508	BLACKROCK CDN WORLD INDEX FUND CARDARELLI ANGELO		83.095
13	BLACKROCK ENERGY AND RESOURCES TRUST CARDARELLI ANGELO		533.450
3062	BLACKROCK FISSION INDEXED INTL EQUITY FD CARDARELLI ANGELO		83.772
40	BLACKROCK GLBL OP VI FD OF BR VS FD CARDARELLI ANGELO		17.025
14	BLACKROCK GLBL OPP EQUITY TRUST CARDARELLI ANGELO		405.100
85	BLACKROCK GLOBAL FUNDS CARDARELLI ANGELO		121.420
87	BLACKROCK GLOBAL FUNDS CARDARELLI ANGELO		37.276
1421	BLACKROCK GLOBAL INDEX FUNDS CARDARELLI ANGELO		86.674
1422	BLACKROCK GLOBAL INDEX FUNDS CARDARELLI ANGELO		135.179
1515	BLACKROCK INDEX FUNDS INC.-BLACKROCK INTERNATIONAL INDEX FUND CARDARELLI ANGELO		1.154.747
3239	BLACKROCK INDEX SELECTION FUND CARDARELLI ANGELO		16.585
3240	BLACKROCK INDEX SELECTION FUND CARDARELLI ANGELO		952.979
3241	BLACKROCK INDEX SELECTION FUND CARDARELLI ANGELO		124.270
3242	BLACKROCK INDEX SELECTION FUND CARDARELLI ANGELO		46.387

ASSEMBLEA ORDINARIA

13 APRILE 2017

Segreteria Societaria - Ufficio Titoli



Unica convocazione

Esito della votazione sul punto 8

Nomina dei Sindaci

Elenco Lista 1

SCHEDA	NOMINATIVO AZIONISTA	DELEGATO	NUMERO DI AZIONI TOTALE
3243	BLACKROCK INDEX SELECTION FUND	CARDARELLI ANGELO	764.647
3061	BLACKROCK INDEXED ALL-COUNTRY EQUITY FUN	CARDARELLI ANGELO	12.471
1481	BLACKROCK INST TRUST CO NA INV FUNDSFOR EMPLOYEE BENEFIT TR	CARDARELLI ANGELO	3.897.449
1482	BLACKROCK INST TRUST CO NA INV FUNDSFOR EMPLOYEE BENEFIT TR	CARDARELLI ANGELO	760.031
1483	BLACKROCK INST TRUST CO NA INV FUNDSFOR EMPLOYEE BENEFIT TR	CARDARELLI ANGELO	272.700
1484	BLACKROCK INST TRUST CO NA INV FUNDSFOR EMPLOYEE BENEFIT TR	CARDARELLI ANGELO	45.700
1497	BLACKROCK INST TRUST CO NA INV FUNDSFOR EMPLOYEE BENEFIT TR	CARDARELLI ANGELO	8.298.008
1498	BLACKROCK INST TRUST CO NA INV FUNDSFOR EMPLOYEE BENEFIT TR	CARDARELLI ANGELO	196.165
1499	BLACKROCK INST TRUST CO NA INV FUNDSFOR EMPLOYEE BENEFIT TR	CARDARELLI ANGELO	34.064
1500	BLACKROCK INST TRUST CO NA INV FUNDSFOR EMPLOYEE BENEFIT TR	CARDARELLI ANGELO	2.450.759
1501	BLACKROCK INST TRUST CO NA INV FUNDSFOR EMPLOYEE BENEFIT TR	CARDARELLI ANGELO	235.502
1504	BLACKROCK INST TRUST CO NA INV FUNDSFOR EMPLOYEE BENEFIT TR	CARDARELLI ANGELO	4.406
1505	BLACKROCK INST TRUST CO NA INV FUNDSFOR EMPLOYEE BENEFIT TR	CARDARELLI ANGELO	19.745
1510	BLACKROCK INST TRUST CO NA INV FUNDSFOR EMPLOYEE BENEFIT TR	CARDARELLI ANGELO	360.755
1511	BLACKROCK INST TRUST CO NA INV FUNDSFOR EMPLOYEE BENEFIT TR	CARDARELLI ANGELO	4.283.482
1512	BLACKROCK INST TRUST CO NA INV FUNDSFOR EMPLOYEE BENEFIT TR	CARDARELLI ANGELO	280.140
1513	BLACKROCK INST TRUST CO NA INV FUNDSFOR EMPLOYEE BENEFIT TR	CARDARELLI ANGELO	311.281
1514	BLACKROCK INST TRUST CO NA INV FUNDSFOR EMPLOYEE BENEFIT TR	CARDARELLI ANGELO	15.224
3043	BLACKROCK INSTITUTIONAL JERSEY FUNDS	CARDARELLI ANGELO	21.033
3044	BLACKROCK INSTITUTIONAL POOLED FUND PLC	CARDARELLI ANGELO	2.286
3045	BLACKROCK INSTITUTIONAL POOLED FUND PLC	CARDARELLI ANGELO	53.202
3065	BLACKROCK INTERNATIONAL ALPHA TILTS FUND	CARDARELLI ANGELO	56.806

ASSEMBLEA ORDINARIA

13 APRILE 2017

Segreteria Societaria - Ufficio Titoli



Unica convocazione

Esito della votazione sul punto 8

Nomina dei Sindaci

Elenco Lista 1

SCHEDA	NOMINATIVO AZIONISTA	DELEGATO	NUMERO DI AZIONI TOTALE
119	BLACKROCK INTERNATIONAL OPPORT	CARDARELLI ANGELO	716.800
44	BLACKROCK INTL GROWTH AND INCOME TST	CARDARELLI ANGELO	543.200
1528	BLACKROCK MSCI EUROPE EQUITY ESG SCREENED INDEX FUND B	CARDARELLI ANGELO	1.476
1529	BLACKROCK MSCI WORLD EQUITY ESG SCREENED INDEX FUND B	CARDARELLI ANGELO	245.566
1480	BLACKROCK MSCI WORLD INDEX FUND OF BLACKROCK FUNDS	CARDARELLI ANGELO	36.069
3053	BLACKROCK SCREEN WHOLE INDEXED INT EQ FD	CARDARELLI ANGELO	4.733
1419	BLACKROCK STRATEGIC FUNDS	CARDARELLI ANGELO	17.655
1420	BLACKROCK STRATEGIC FUNDS	CARDARELLI ANGELO	14.619
3068	BLACKROCK WHOLESALE INDEXED INTERNATIONAL	CARDARELLI ANGELO	190.542
117	BLK MANAGED VOL PF FD INTL EAFE	CARDARELLI ANGELO	20.415
324	BLL AQUIL LIFGLO3000 FMEN WHT INDFD	CARDARELLI ANGELO	445.545
106	BLL AQUILA LIFE EUROPEAN EQUITY	CARDARELLI ANGELO	5.617.885
113	BLL AQUILA LIFE FTSE RAFI DEVELOPED	CARDARELLI ANGELO	771.191
112	BLL AQUILA LIFE MSCI WORLD FUND	CARDARELLI ANGELO	399.551
110	BLL AQUILA LIFE OSEAS EQUITY FUND	CARDARELLI ANGELO	12.800
107	BLL ASCENT LIFE EUROPEAN	CARDARELLI ANGELO	30.898
111	BLL ASCENT LIFEENHANCED	CARDARELLI ANGELO	37.222
1901	BLUE SKY GROUP	CARDARELLI ANGELO	293.670
1702	BNY MELLON TR+DEP ATF ST. JAMES'S PLACE GLOBAL EQ UNIT TR	CARDARELLI ANGELO	178.208
1725	BNY MELLON TR+DEP ATF ST. JAMES'S PLACE MNGD GROWTH UNIT TR	CARDARELLI ANGELO	533.566
219	BNYMTCIL LM MC GLBL RESOURCES FD	CARDARELLI ANGELO	31.942
331	BNYMTD BLK CONT EUR EQ TRCK FD INV	CARDARELLI ANGELO	1.728.141

ASSEMBLEA ORDINARIA

13 APRILE 2017

Segreteria Societaria - Ufficio Titoli



Unica convocazione

Esito della votazione sul punto 8

Nomina dei Sindaci

Elenco Lista 1

SCHEDA	NOMINATIVO AZIONISTA	DELEGATO	NUMERO DI AZIONI TOTALE
332	BNYMTD BLK DYN DVSD GR PFFD ASSTALL	CARDARELLI ANGELO	11.203
330	BNYMTD BLK NAT RES GRWTH AND INC FD	CARDARELLI ANGELO	56.936
235	BNYMTD BLKGBLEQFD GBLEQHIGHPER	CARDARELLI ANGELO	66.250
239	BNYMTD RAMAM WORLD RECOVERY FUND	CARDARELLI ANGELO	113.400
328	BNYMTD RM GLOBAL HIGH ALPHA FUND	CARDARELLI ANGELO	40.300
371	BOARD OF PENSIONS OF THE EVANGELICAL LUTHERAN CHURCH IN AMERICA	CARDARELLI ANGELO	72.663
372	BOARD OF PENSIONS OF THE EVANGELICAL LUTHERAN CHURCH IN AMERICA	CARDARELLI ANGELO	45.779
374	BOARD OF PENSIONS OF THE EVANGELICAL LUTHERAN CHURCH IN AMERICA	CARDARELLI ANGELO	29.739
28	BOK KIC AAEQ 3	CARDARELLI ANGELO	32.250
573	BOSTON PARTNERS GLOBAL INVESTORS INC BSTN PRTRNS EUR LNG SHORT FD	CARDARELLI ANGELO	1.510
2613	BPCB DPF ECCLESTON G	CARDARELLI ANGELO	45.442
834	BPL	CARDARELLI ANGELO	462.243
109	BR GLOBAL OPP PORT EQUITY SLEEVE	CARDARELLI ANGELO	106.460
1222	BRANDES CANADA GLOBAL EQUITY UNIT TRUST	CARDARELLI ANGELO	39.700
1221	BRANDES CANADA INTERNATIONAL EQUITY UNIT TRUST	CARDARELLI ANGELO	696.317
1608	BRANDES GLOBAL BALANCED FUND	CARDARELLI ANGELO	22.616
978	BRANDES GLOBAL EQUITY FUND	CARDARELLI ANGELO	71.529
1610	BRANDES GLOBAL EQUITY FUND	CARDARELLI ANGELO	363.612
980	BRANDES GLOBAL EQUITY INCOME FUND	CARDARELLI ANGELO	1.585
1223	BRANDES GLOBAL OPPORTUNITIES FUND	CARDARELLI ANGELO	197.085
979	BRANDES GLOBAL OPPORTUNITIES VALUE FUND	CARDARELLI ANGELO	23.917
1863	BRANDES INSTITUTIONAL EQUITY TRUST	CARDARELLI ANGELO	977.079

ASSEMBLEA ORDINARIA

13 APRILE 2017

Segreteria Societaria - Ufficio Titoli



Unica convocazione

Esito della votazione sul punto 8

Nomina dei Sindaci

Elenco Lista 1

SCHEDA	NOMINATIVO AZIONISTA	DELEGATO	NUMERO DI AZIONI TOTALE
1864	BRANDES INSTITUTIONAL EQUITY TRUST CARDARELLI ANGELO		136.484
1865	BRANDES INSTITUTIONAL EQUITY TRUST CARDARELLI ANGELO		14.585
1866	BRANDES INSTITUTIONAL EQUITY TRUST CARDARELLI ANGELO		38.809
1867	BRANDES INSTITUTIONAL EQUITY TRUST CARDARELLI ANGELO		2.246
1547	BRANDES INSTITUTIONAL INTERNATIONAL EQUITY FUND CARDARELLI ANGELO		886.545
1609	BRANDES INTERNATIONAL EQUITY FUND CARDARELLI ANGELO		312.184
1063	BRANDES INVESTMENT FUNDS PLC CARDARELLI ANGELO		262.383
1064	BRANDES INVESTMENT FUNDS PLC CARDARELLI ANGELO		1.879.865
1956	BRANDES INVESTMENT PARTNERS, LP 401(K) PLAN CARDARELLI ANGELO		17.395
1957	BRANDES INVESTMENT PARTNERS, LP 401(K) PLAN CARDARELLI ANGELO		12.800
352	BRIDGE BUILDER INTERNATIONAL EQUITY FUND CARDARELLI ANGELO		40.517
397	BRIDGE BUILDER INTERNATIONAL EQUITY FUND CARDARELLI ANGELO		674.131
1695	BRUNEI INVESTMENT AGENCY CARDARELLI ANGELO		51.242
1696	BRUNEI INVESTMENT AGENCY CARDARELLI ANGELO		10.156
2778	BT WHOLESALE MULTI MANAG INTL SHARE FUND CARDARELLI ANGELO		118.356
2878	BUREAU OF LABOR FUNDS- LABOR PENSION FUND CARDARELLI ANGELO		123.246
2879	BUREAU OF LABOR FUNDS- LABOR PENSION FUND CARDARELLI ANGELO		41.056
3113	BUREAU OF LABOR FUNDS- LABOR PENSION FUND CARDARELLI ANGELO		138.092
2897	BUREAU OF LABOR FUNDS-LABOR INSURANCE FUND CARDARELLI ANGELO		76.065
3115	BUREAU OF LABOR FUNDS-LABOR INSURANCE FUND CARDARELLI ANGELO		37.600
3125	BUREAU OF LABOR FUNDS-LABOR INSURANCE FUND CARDARELLI ANGELO		29.639
3126	BUREAU OF LABOR FUNDS-LABOR INSURANCE FUND CARDARELLI ANGELO		83.216

ASSEMBLEA ORDINARIA

13 APRILE 2017

Segreteria Societaria - Ufficio Titoli



Unica convocazione

Esito della votazione sul punto 8

Nomina dei Sindaci

Elenco Lista 1

SCHEDA	NOMINATIVO AZIONISTA	DELEGATO	NUMERO DI AZIONI TOTALE
3114	BUREAU OF LABOR FUNDS-LABOR PENSION FUND CARDARELLI ANGELO		27.742
1087	CAISSE DE DEPOT ET PLACEMENT DU QUEBEC CARDARELLI ANGELO		3.337.358
1305	CALIFORNIA STATE TEACHERS RETIREMENT SYSTEM CARDARELLI ANGELO		109.496
1306	CALIFORNIA STATE TEACHERS RETIREMENT SYSTEM CARDARELLI ANGELO		1.401.340
1307	CALIFORNIA STATE TEACHERS RETIREMENT SYSTEM CARDARELLI ANGELO		1.677.977
1616	CALIFORNIA STATE TEACHERS RETIREMENT SYSTEM CARDARELLI ANGELO		702.359
1617	CALIFORNIA STATE TEACHERS RETIREMENT SYSTEM CARDARELLI ANGELO		1.200.502
1618	CALIFORNIA STATE TEACHERS RETIREMENT SYSTEM CARDARELLI ANGELO		2.150.077
3247	CAPITAL INTERNATIONAL FUND CARDARELLI ANGELO		49.060
2776	CAPITAL WORLD GROWTH & INCOME FUND INC CARDARELLI ANGELO		7.405.300
2788	CARBON AWARE INTERNATIONAL SHARES FUND CARDARELLI ANGELO		28.628
674	CARP - INDO CARDARELLI ANGELO		133.002
2273	CASSETTE DIVERSIFIE CARDARELLI ANGELO		62.849
1922	CATERPILLAR INC MASTER RETIREMENT TRUST CARDARELLI ANGELO		631.809
1923	CATERPILLAR INC. GROUP INSURANCE PLAN TRUST CARDARELLI ANGELO		42.287
1921	CATERPILLAR INVESTMENT TRUST CARDARELLI ANGELO		212.852
1507	CDN ACWI ALPHA TILTS FUND CARDARELLI ANGELO		19.408
2960	CENTRAL FINANCE BOARD METHODIST CHURCH CARDARELLI ANGELO		13.100
1069	CENTRAL PROVIDENT FUND BOARD CARDARELLI ANGELO		25.609
1831	CHESS INTERNATIONAL PROPERTIES, LTD. CARDARELLI ANGELO		2.282
1805	CHEVRON MASTER PENSION TRUST CARDARELLI ANGELO		5.916
1806	CHEVRON MASTER PENSION TRUST CARDARELLI ANGELO		100.271

ASSEMBLEA ORDINARIA

13 APRILE 2017

Segreteria Societaria - Ufficio Titoli



Unica convocazione

Esito della votazione sul punto 8

Nomina dei Sindaci

Elenco Lista 1

SCHEDA	NOMINATIVO AZIONISTA	DELEGATO	NUMERO DI AZIONI TOTALE
1807	CHEVRON UK PENSION PLAN	CARDARELLI ANGELO	20.339
3052	CHINA LIFE INSURANCE (GROUP) COMPANY	CARDARELLI ANGELO	5.708
1809	CHRISTIAN SCHOOL PENSION PLAN AND TRUST FUND	CARDARELLI ANGELO	116.656
1852	CINDY SPRINGS, LLC	CARDARELLI ANGELO	364
1853	CINDY SPRINGS, LLC	CARDARELLI ANGELO	39.959
471	CITIBANK KOREA INC	CARDARELLI ANGELO	489.689
1973	CITY OF LOS ANGELES FIRE AND POLICE PENSION PLAN	CARDARELLI ANGELO	1.980.006
1974	CITY OF LOS ANGELES FIRE AND POLICE PENSION PLAN	CARDARELLI ANGELO	136.718
1960	CITY OF MILWAUKEE EMPLOYES RETIREMENT SYSTEM	CARDARELLI ANGELO	727.539
1224	CITY OF NEW YORK GROUP TRUST	CARDARELLI ANGELO	338.334
1225	CITY OF NEW YORK GROUP TRUST	CARDARELLI ANGELO	295.239
1226	CITY OF NEW YORK GROUP TRUST	CARDARELLI ANGELO	187.914
1615	CITY OF PROVIDENCE EMPLOYEES RETIREMENT SYSTEM	CARDARELLI ANGELO	89.179
661	CL EPARGNE DYNAMIQUE	CARDARELLI ANGELO	27.671
2277	COLISEE IFC 1	CARDARELLI ANGELO	180.000
2040	COLONIAL FIRST STATE WHOLESALE INDEXED GLOBAL SHARE FUND	CARDARELLI ANGELO	126.769
1757	COMBUSTION ENGINEERING 524(G) ASBESTOS PI TTRUST	CARDARELLI ANGELO	2.647
1637	COMMON TRUST ITALY FUND	CARDARELLI ANGELO	2.477.217
3057	CONNECTICUT GENERAL LIFE INSURANCE COMPA	CARDARELLI ANGELO	28.634
1502	CONNECTICUT GENERAL LIFE INSURANCE COMPANY	CARDARELLI ANGELO	9.576
1600	CONSOLIDATED EDISON RETIREMENT PLAN	CARDARELLI ANGELO	256.302
2749	CONSTRUCTION AND BUILDING UNIONS SUPERAN	CARDARELLI ANGELO	72.652

ASSEMBLEA ORDINARIA

13 APRILE 2017

Segreteria Societaria - Ufficio Titoli



Unica convocazione

Esito della votazione sul punto 8

Nomina dei Sindaci

Elenco Lista 1

SCHEDA	NOMINATIVO AZIONISTA	DELEGATO	NUMERO DI AZIONI TOTALE
2291	CONSULTING GROUP CAPITAL MARK.	CARDARELLI ANGELO	54.364
1217	COSMIC INVESTMENT FUND	CARDARELLI ANGELO	221.006
253	COUNTY EMPLOYEES ANNUITY AND BENEFIT FUND OF COOK COUNTY	CARDARELLI ANGELO	98.997
758	CPR EURO HIGH DIVIDEND	CARDARELLI ANGELO	57.813
760	CPR EUROLAND	CARDARELLI ANGELO	298.874
611	CPR INVEST-EUROPE SPECIAL SITUATIONS	CARDARELLI ANGELO	5.933
1925	CSAA INSURANCE EXCHANGE	CARDARELLI ANGELO	110.109
576	CX GLOBAL EQUITIES LIMITED - GAMAGE	CARDARELLI ANGELO	13.816
225	CZ AANDELEN SSGA	CARDARELLI ANGELO	30.260
99	DAEC NQ SSGA TAX	CARDARELLI ANGELO	3.602
100	DAEC Q SSGA INTL TC	CARDARELLI ANGELO	4.231
2281	DARWIN DIVERSIFIE 60-80 ACTION	CARDARELLI ANGELO	11.686
2282	DARWIN DIVERSIFIE 80-100 ACTIO	CARDARELLI ANGELO	39.196
655	DASSAULT SYSTEM DYNAMIQUE	CARDARELLI ANGELO	16.479
2522	DEKA MASTER HAEK I	CARDARELLI ANGELO	141.477
2523	DEKA MASTER HAEK I	CARDARELLI ANGELO	53.908
2525	DEKA-RAB	CARDARELLI ANGELO	17.154
81	DEP QF SSGA NONUS EQUITY B1	CARDARELLI ANGELO	11.378
82	DEP QF SSGA NONUS EQUITY B2	CARDARELLI ANGELO	9.953
79	DEP QF SSGA NONUS EQUITY H1	CARDARELLI ANGELO	7.562
80	DEP QF SSGA NONUS EQUITY R2	CARDARELLI ANGELO	17.646
2096	DEUTSCHE BANK-OFFSHORE	CARDARELLI ANGELO	550.000

ASSEMBLEA ORDINARIA

13 APRILE 2017

Segreteria Societaria - Ufficio Titoli



Unica convocazione

Esito della votazione sul punto 8

Nomina dei Sindaci

Elenco Lista 1

SCHEDA	NOMINATIVO AZIONISTA	DELEGATO	NUMERO DI AZIONI TOTALE
1562	DIGNITY HEALTH	CARDARELLI ANGELO	48.144
1563	DIGNITY HEALTH RETIREMENT PLAN TRUST	CARDARELLI ANGELO	49.902
965	DIOCESE OF ARLINGTON	CARDARELLI ANGELO	17.600
2284	DIVERSIFIE ACTIONS 50-65 DU CD	CARDARELLI ANGELO	15.033
242	DO1F DOMTAR TWEEDY BROWNE	CARDARELLI ANGELO	25.000
1833	DODDINGTON GLOBAL FUND LLC	CARDARELLI ANGELO	335.581
229	DOW NL BRANDES	CARDARELLI ANGELO	251.443
351	DUKE ENERGY QUALIFIED NUCLEAR DECOMMISSIONING	CARDARELLI ANGELO	40.853
1834	DYNASTY INVEST, LTD	CARDARELLI ANGELO	4.959
610	EDMOND DE ROTHSCHILD ASSET MANAGEM.	CARDARELLI ANGELO	400.000
688	EDMOND DE ROTHSCHILD ASSET MANAGEMENT	CARDARELLI ANGELO	207.800
671	ELITE INTER-PHARMACTIONS	CARDARELLI ANGELO	56.847
344	EMPLOYEES RETIREMENT SYSTEM OF THE STATE OF HAWAII	CARDARELLI ANGELO	14.395
396	ENERGY INSURANCE MUTUAL LIMITED	CARDARELLI ANGELO	16.358
654	EPARGNE EQUILIBRE FCPE	CARDARELLI ANGELO	27.642
657	EPARGNE PRUDENCE THALES	CARDARELLI ANGELO	55.630
2793	EQ ADV. TRUST AXA INTL.CORE MANAGED VOLA	CARDARELLI ANGELO	167.600
3092	EQ ADV. TRUST AXA INTL.CORE MANAGED VOLA	CARDARELLI ANGELO	161.972
3088	EQ ADVISORS TRUST-AXA GLOBAL EQ MANAGED	CARDARELLI ANGELO	131.066
3122	EQ ADVISORS TRUST-AXA INTL.MANAGED VOLAT	CARDARELLI ANGELO	367.368
3094	EQ ADVISORS TRUST: EQ/PUTNAM INTERNA	CARDARELLI ANGELO	261.080
3101	EQ ADVISORS TST - ATM INTERNATIONAL MANA	CARDARELLI ANGELO	203.246

ASSEMBLEA ORDINARIA

13 APRILE 2017

Segreteria Societaria - Ufficio Titoli



Unica convocazione

Esito della votazione sul punto 8

Nomina dei Sindaci

Elenco Lista 1

SCHEDA	NOMINATIVO AZIONISTA	DELEGATO	NUMERO DI AZIONI TOTALE
3087	EQ.ADVISORS TRUST - AXA TEMPLETON GLOBAL	CARDARELLI ANGELO	31.767
2255	ETOILE ACTIONS FRANCE SELECTIO	CARDARELLI ANGELO	270.000
2251	ETOILE ACTIONS OPPORTUNITES	CARDARELLI ANGELO	54.107
2254	ETOILE ACTIONS RENDEMENT	CARDARELLI ANGELO	275.000
2285	ETOILE ENERGIE EUROPE	CARDARELLI ANGELO	160.189
2252	ETOILE GESTION	CARDARELLI ANGELO	184.572
2257	ETOILE GESTION	CARDARELLI ANGELO	25.892
2258	ETOILE MATIERES PREMIERES	CARDARELLI ANGELO	69.381
1521	EURO EX-UK ALPHA TITLS FUND B	CARDARELLI ANGELO	24.147
1531	EUROPEEX-CONTROVERSIAL WEAPONS EQUITY INDEX FUND B	CARDARELLI ANGELO	277.061
659	EVIAN A EQUILIBRE	CARDARELLI ANGELO	10.195
649	EVOLUTIS	CARDARELLI ANGELO	216.945
1799	EXELON CORPORATION NUCLEAR DECOMMISSION TRUST - NON TAX QUAL	CARDARELLI ANGELO	1.835
1762	EXELON PEACH BOTTOM UNIT 1 QUALIFIED FUND	CARDARELLI ANGELO	2.121
1697	FAMILY INVESTMENTS CHILD TRUST FUND	CARDARELLI ANGELO	71.835
1698	FAMILY INVESTMENTS GLOBAL ICVC FAMILY BALANCED INT FUND	CARDARELLI ANGELO	62.276
1862	FCM INTERNATIONAL LLC	CARDARELLI ANGELO	4.457
2484	FCP AG2R LA MONDIALE ACT EUROPE ISR	CARDARELLI ANGELO	430.000
2478	FCP ALM ACTIONS EURO	CARDARELLI ANGELO	2.242.301
748	FCP AMUNDI ACTIONS EUROPE ISR	CARDARELLI ANGELO	277.145
786	FCP AMUNDI ACTIONS RESSOURCES NATURELLES	CARDARELLI ANGELO	199.825
746	FCP AMUNDI ACTIONS RESTRUCTURATIONS	CARDARELLI ANGELO	180.424

ASSEMBLEA ORDINARIA

13 APRILE 2017

Segreteria Societaria - Ufficio Titoli



Unica convocazione

Esito della votazione sul punto 8

Nomina dei Sindaci

Elenco Lista 1

SCHEDA	NOMINATIVO AZIONISTA	DELEGATO	NUMERO DI AZIONI TOTALE
762	FCP AMUNDI ETF MSCI EUROPE EX EMU PEA UCITS ETF	CARDARELLI ANGELO	959.589
682	FCP AMUNDI HORIZON	CARDARELLI ANGELO	155.641
650	FCP AMUNDI PULSACTIONS	CARDARELLI ANGELO	380.878
747	FCP AMUNDI SELECT EURO	CARDARELLI ANGELO	193.145
690	FCP AUDIENS ACTIONS INTERNATIONALES	CARDARELLI ANGELO	100.000
2489	FCP CALCIUM QUANT	CARDARELLI ANGELO	41.809
2483	FCP CNP ACTIONS EUROPE SCHRODER	CARDARELLI ANGELO	406.117
766	FCP COLOMBES 6	CARDARELLI ANGELO	84.968
763	FCP CPR PROGRES DURABLE EUROPE	CARDARELLI ANGELO	4.594
645	FCP ECUREUIL RETRAITE EURO ACTIONS 4	CARDARELLI ANGELO	95.000
711	FCP ECUREUIL RETRAITE EURO ACTIONS 4	CARDARELLI ANGELO	6.000
646	FCP EDMOND DE ROTHSCHILD EURO LEADERS	CARDARELLI ANGELO	483.700
647	FCP EDMOND DE ROTHSCHILD TRICOLORE RENDEMENT	CARDARELLI ANGELO	922.000
672	FCP FDRN AMUNDI	CARDARELLI ANGELO	48.494
677	FCP ICARE	CARDARELLI ANGELO	38.511
2506	FCP KLESIA A DIVERSIFIE	CARDARELLI ANGELO	99.000
670	FCP LCF PHARMA INTERNATIONAL	CARDARELLI ANGELO	86.510
689	FCP PORTFOLIO LCR ACTIONS	CARDARELLI ANGELO	37.463
652	FCP RSI EURO P	CARDARELLI ANGELO	122.974
676	FCP RSI EURO P	CARDARELLI ANGELO	409.087
2471	FCP SAINT MARTIN N1	CARDARELLI ANGELO	110.713
2507	FCP SAKKARAH 7	CARDARELLI ANGELO	56.422

ASSEMBLEA ORDINARIA

13 APRILE 2017

Segreteria Societaria - Ufficio Titoli



Unica convocazione

Esito della votazione sul punto 8

Nomina dei Sindaci

Elenco Lista 1

SCHEDA	NOMINATIVO AZIONISTA	DELEGATO	NUMERO DI AZIONI TOTALE
675	FCP VILLIERS ALLEGRO	CARDARELLI ANGELO	247.490
666	FCPE AMUNDI LABEL DYNAMIQUE	CARDARELLI ANGELO	74.350
658	FCPE AMUNDI LABEL EQUILIBRE	CARDARELLI ANGELO	81.825
665	FCPE AMUNDI LABEL PRUDENCE	CARDARELLI ANGELO	52.121
759	FCPE AMUNDI PREM PATRIMOINE	CARDARELLI ANGELO	157.075
754	FCPE AMUNDI RESA ACTIONS EURO	CARDARELLI ANGELO	326.111
755	FCPE AMUNDI RESA ACTIONS EUROPE	CARDARELLI ANGELO	164.985
753	FCPE AMUNDI RESA ACTIONS FRANCE	CARDARELLI ANGELO	184.587
757	FCPE AMUNDI RESA ESG ACTIONS EURO	CARDARELLI ANGELO	569.834
2511	FCPE AXA GENERATION EUROPE ACTIONS	CARDARELLI ANGELO	183.687
656	FCPE DYNAMIQUE JAS HENNESSY & CO	CARDARELLI ANGELO	6.239
648	FCPE JUNON ACTIONS OBLIGATIONS	CARDARELLI ANGELO	58.683
691	FCPE SAIPEM ACTIONS	CARDARELLI ANGELO	6.000
678	FCPE TECHNIP DYNAMIQUE	CARDARELLI ANGELO	21.304
679	FCPE TECHNIP EQUILIBRE	CARDARELLI ANGELO	21.663
2508	FCPE TOTAL ACTIONS EUROPEENNES	CARDARELLI ANGELO	440.000
818	FDA 18 ACTIONS	CARDARELLI ANGELO	55.526
771	FDC A2 POCHE TITRES	CARDARELLI ANGELO	81.097
2283	FDJ ACTIONS EURO	CARDARELLI ANGELO	36.573
147	FEDERATED INTERNATIONAL LEADERS FD	CARDARELLI ANGELO	1.675.000
3235	FEDERATED UNIT TRUST	CARDARELLI ANGELO	26.400
3236	FEDERATED UNIT TRUST	CARDARELLI ANGELO	249.000

ASSEMBLEA ORDINARIA

13 APRILE 2017

Segreteria Societaria - Ufficio Titoli



Unica convocazione

Esito della votazione sul punto 8

Nomina dei Sindaci

Elenco Lista 1

SCHEDA	NOMINATIVO AZIONISTA	DELEGATO	NUMERO DI AZIONI TOTALE
3237	FEDERATED UNIT TRUST	CARDARELLI ANGELO	250.800
3238	FEDERATED UNIT TRUST	CARDARELLI ANGELO	142.300
1836	FIDDLER PARTNERS LLC	CARDARELLI ANGELO	1.864
2402	FIDELITY FUNDS SICAV	CARDARELLI ANGELO	29.883
2436	FIDELITY GROUP TRUST FOR EMPLOYEE BENEFI	CARDARELLI ANGELO	966.200
2905	FIDELITY INVESTMENT FUNDS - FIDELITY	CARDARELLI ANGELO	129.959
2908	FIDELITY INVESTMENT FUNDS - FIDELITY MONEYBUILDER WORLD INDEX FUND	CARDARELLI ANGELO	37.278
2925	FIDELITY INVESTMENTS MONEY MANAGEMENT INC	CARDARELLI ANGELO	270
1099	FIDELITY NORTHSTAR FUND	CARDARELLI ANGELO	2.200.000
2422	FIDELITY PURITAN TF LOW PRICE STOCK FUND	CARDARELLI ANGELO	7.791.800
2419	FIDELITY SAL ST SPARTAN GLOBAL EX US IN	CARDARELLI ANGELO	312.036
2432	FIDELITY SAL ST T SPARTAN TOTAL INT IN F	CARDARELLI ANGELO	27.995
1896	FIDELITY SALEM STREET TRUST FIDELITY SERIES GLOBAL EX U.S. INDEX FUND	CARDARELLI ANGELO	551.889
1895	FIDELITY SALEM STREET TRUST: FIDELITY FLEX INTERN INDEX FUND	CARDARELLI ANGELO	207
1965	FIREMEN'S ANNUITY & BENEFIT FUND OF CHICAGO	CARDARELLI ANGELO	117.318
204	FITZPATRICK NONQUALIFIED FUND	CARDARELLI ANGELO	26.862
2795	FLEXSHARES MORNINGSTAR DEVELOPED MARKETS EX-US FACTOR TILT INDEX FUND	CARDARELLI ANGELO	67.860
2800	FLEXSHARES MORNINGSTAR GLOBAL UPSTREAM N	CARDARELLI ANGELO	2.256.606
1262	FLOURISH INVESTMENT CORPORATION	CARDARELLI ANGELO	1.445.256
1263	FLOURISH INVESTMENT CORPORATION	CARDARELLI ANGELO	1.117.491
1266	FLOURISH INVESTMENT CORPORATION	CARDARELLI ANGELO	823.867
607	FONDACO ROMA EURO BALANCED CORE	CARDARELLI ANGELO	948

ASSEMBLEA ORDINARIA

13 APRILE 2017

Segreteria Societaria - Ufficio Titoli



Unica convocazione

Esito della votazione sul punto 8

Nomina dei Sindaci

Elenco Lista 1

SCHEDA	NOMINATIVO AZIONISTA	DELEGATO	NUMERO DI AZIONI TOTALE
612	FONDAZIONE ROMA GLOB EQUITY SATELLITE II CARDARELLI ANGELO		122.100
613	FONDAZIONE ROMA SIF - EQUITY SLEEV CARDARELLI ANGELO		16.525
2515	FONDS DE RESERVE POUR LES RETRAITES CARDARELLI ANGELO		166.172
1765	FORD MOTOR COMPANY DEFINED BENEFIT MASTER TRUST CARDARELLI ANGELO		59.768
1766	FORD MOTOR COMPANY DEFINED BENEFIT MASTER TRUST CARDARELLI ANGELO		53.460
1989	FORD MOTOR COMPANY OF CANADA, LIMITED PENSION TRUST CARDARELLI ANGELO		25.680
3152	FRIENDS LIFE AND PENSIONS LIMITED CARDARELLI ANGELO		39.490
1708	FRIENDS LIFE LIMITED CARDARELLI ANGELO		208.666
1709	FRIENDS LIFE LIMITED CARDARELLI ANGELO		284.700
869	FRONTIERS INTERNATIONAL EQUITY POOL CARDARELLI ANGELO		23.529
230	FSEAF F208 CARDARELLI ANGELO		555.699
2797	FUNDACAO CALOUSTE GULBENKIAN CARDARELLI ANGELO		66.216
1999	FUTURE FUND BOARD OF GUARDIANS FOR AND ON BEHALF OF FUTURE F CARDARELLI ANGELO		368.819
3144	Friends Life Limited CARDARELLI ANGELO		49.350
3147	Friends Life Limited CARDARELLI ANGELO		8.008
2759	GAMMA EMIRATES INVESTMENT L.L.C. EM CARDARELLI ANGELO		6.821
2003	GARD COMMON CONTRACTUAL FUND CARDARELLI ANGELO		24.581
1640	GE INVESTMENTS FUNDS, INC. - TOTAL RETURN FUND CARDARELLI ANGELO		83.853
1252	GEUT PAN EUROPEAN EQUITY INDEX FUND CARDARELLI ANGELO		149.813
1396	GLOBAL ADVANTAGE FUNDS - MAJOR MARKETS TEILFONDS CARDARELLI ANGELO		46.759
1526	GLOBAL ALPHA TILTS FUND B CARDARELLI ANGELO		5.442
1533	GLOBAL EX US ALPHA TILTS FUND B CARDARELLI ANGELO		19.477

ASSEMBLEA ORDINARIA

13 APRILE 2017

Segreteria Societaria - Ufficio Titoli



Unica convocazione

Esito della votazione sul punto 8

Nomina dei Sindaci

Elenco Lista 1

SCHEDA	NOMINATIVO AZIONISTA	DELEGATO	NUMERO DI AZIONI TOTALE
1518	GLOBAL MULTI-CAP EQUITY FUND B	CARDARELLI ANGELO	10.620
1261	GOV OF HM THE SULTAN AND YANG DI-PERTUAN OF BRUNEI DARUSSALAM	CARDARELLI ANGELO	121.155
1911	GOVERNMENT EMPLOYEES SUPERANNUATION BOARD	CARDARELLI ANGELO	46.549
435	GOVERNMENT OF NORWAY	CARDARELLI ANGELO	66.152.045
436	GOVERNMENT OF NORWAY	CARDARELLI ANGELO	263.319
2832	GOVERNMENT SUPERANNUATION FUND	CARDARELLI ANGELO	247.800
686	GRD 18 ACTIONS	CARDARELLI ANGELO	1.729.656
653	GRD ACTIONS ZONE EURO	CARDARELLI ANGELO	157.675
1837	GRIFFIN FAMILY TRUST	CARDARELLI ANGELO	72.183
1900	HAGFORS LIMITED	CARDARELLI ANGELO	28.663
2269	HALEVY A2	CARDARELLI ANGELO	141.880
751	HARMO PLACEMENT 2	CARDARELLI ANGELO	63.315
1827	HONG KONG SAR GOVERNMENT EXCHANGE FUND	CARDARELLI ANGELO	2.098.770
1828	HONG KONG SAR GOVERNMENT EXCHANGE FUND	CARDARELLI ANGELO	409.219
1779	HRW TESTAMENTARY TRUST NO 1	CARDARELLI ANGELO	22.438
1791	HRW TESTAMENTARY TRUST NO 2	CARDARELLI ANGELO	14.883
1778	HRW TESTAMENTARY TRUST NO 3	CARDARELLI ANGELO	17.512
1788	HRW TESTAMENTARY TRUST NO 4	CARDARELLI ANGELO	12.948
1794	HRW TESTAMENTARY TRUST NO 5	CARDARELLI ANGELO	7.161
1787	HRW TESTAMENTARY TRUST NO 6	CARDARELLI ANGELO	14.061
1781	HRW TESTAMENTARY TRUST NO. 10	CARDARELLI ANGELO	15.313
1786	HRW TESTAMENTARY TRUST NO. 11	CARDARELLI ANGELO	16.626

ASSEMBLEA ORDINARIA

13 APRILE 2017

Segreteria Societaria - Ufficio Titoli



Unica convocazione

Esito della votazione sul punto 8

Nomina dei Sindaci

Elenco Lista 1

SCHEDA	NOMINATIVO AZIONISTA	DELEGATO	NUMERO DI AZIONI TOTALE
1795	HRW TESTAMENTARY TRUST NO. 12	CARDARELLI ANGELO	22.162
1792	HRW TESTAMENTARY TRUST NO. 7	CARDARELLI ANGELO	18.044
1790	HRW TESTAMENTARY TRUST NO. 8	CARDARELLI ANGELO	11.282
1789	HRW TESTAMENTARY TRUST NO. 9	CARDARELLI ANGELO	15.203
1782	HRW TRUST NO 1 UAD 01/17/03	CARDARELLI ANGELO	13.723
1780	HRW TRUST NO 2 UAD 01/17/03	CARDARELLI ANGELO	16.027
1796	HRW TRUST NO 3 UAD 01/17/03	CARDARELLI ANGELO	11.924
1793	HRW TRUST NO 4 UAD 01/17/03	CARDARELLI ANGELO	10.687
1813	HSBC - NORTH AMERICA (U.S.) PENSION TRUST	CARDARELLI ANGELO	197.575
1700	HSBC AS TRUSTEE FOR SSGA EUROPE EX UK EQUITY TRACKER FUND	CARDARELLI ANGELO	1.783.592
2997	HSBC GROUP HONG KONG LOCAL STAFF RETIREMENT BENEFIT SCHEME	CARDARELLI ANGELO	9.585
1931	HUBBELL INCORPORATED MASTER PENSION TRUST	CARDARELLI ANGELO	3.432
710	I.2.C. ACTIONS	CARDARELLI ANGELO	144.000
1552	IBM 401K PLUS PLAN	CARDARELLI ANGELO	404.107
2922	IBM PERSONAL PENSION PLAN TRUST	CARDARELLI ANGELO	15.073
1024	IBM RETIREMENT PLAN	CARDARELLI ANGELO	17.449
1969	ILLINOIS MUNICIPAL RETIREMENT FUND	CARDARELLI ANGELO	1.010.921
1527	IMPACT GLOBAL ALPHA TILTS NON-LENDABLE FUND B	CARDARELLI ANGELO	1.682
916	IMPERIAL INTERNATIONAL EQUITY POOL	CARDARELLI ANGELO	986.515
919	IMPERIAL OVERSEAS EQUITY POOL	CARDARELLI ANGELO	39.980
355	INDIANA PUBLIC RETIREMENT SYSTEM	CARDARELLI ANGELO	129.327
2275	INDOCAM FLAMME	CARDARELLI ANGELO	39.631

ASSEMBLEA ORDINARIA

13 APRILE 2017

Segreteria Societaria - Ufficio Titoli



Unica convocazione

Esito della votazione sul punto 8

Nomina dei Sindaci

Elenco Lista 1

SCHEDA	NOMINATIVO AZIONISTA	DELEGATO	NUMERO DI AZIONI TOTALE
2405	ING DIRECT	CARDARELLI ANGELO	186.255
1249	INTEL CORPORATION RETIREE MEDICAL PLAN TRUST	CARDARELLI ANGELO	38.854
1532	INTERNATIONAL ALPHA TILTS FUND B	CARDARELLI ANGELO	67.671
387	INTERNATIONAL BANK FOR RECONSTRUCTION AND DEVELOPMENT	CARDARELLI ANGELO	11.821
390	INTERNATIONAL BANK FOR RECONSTRUCTION AND DEVELOPMENT	CARDARELLI ANGELO	21.161
393	INTERNATIONAL BANK FOR RECONSTRUCTION AND DEVELOPMENT	CARDARELLI ANGELO	141.256
394	INTERNATIONAL BANK FOR RECONSTRUCTION AND DEVELOPMENT	CARDARELLI ANGELO	18.504
1839	INTERNATIONAL EQUITY FUND	CARDARELLI ANGELO	42.195
993	INTERNATIONAL EXPATRIATE BENEFIT MASTER TRUST	CARDARELLI ANGELO	12.257
1002	INTERNATIONAL MONETARY FUND	CARDARELLI ANGELO	51.776
1003	INTERNATIONAL MONETARY FUND	CARDARELLI ANGELO	54.203
1883	INTERNATIONAL MONETARY FUND STAFF RETIREMENT PLAN	CARDARELLI ANGELO	8.922
1884	INTERNATIONAL MONETARY FUND STAFF RETIREMENT PLAN	CARDARELLI ANGELO	2.406
991	INTERNATIONAL PAPER CO COMMINGLED INVESTMENT GROUP TRUST	CARDARELLI ANGELO	562.561
1517	INTERNATIONAL TILTS MASTER PORTFOLIO OF MASTER INVESTMENT PTF	CARDARELLI ANGELO	22.088
2256	INVESCO ASSET MANAGEMENT LIMIT	CARDARELLI ANGELO	63.627
2621	IPAC SPEC INV STR INT SHARE STR no 9	CARDARELLI ANGELO	331.540
2477	IRCOM RETRAITE DIVERSIFIE	CARDARELLI ANGELO	178.021
1486	ISHARES CORE MSCI EAFE ETF	CARDARELLI ANGELO	3.494.472
1490	ISHARES CORE MSCI EAFE IMI INDEX ETF	CARDARELLI ANGELO	103.600
1492	ISHARES CORE MSCI EUROPE ETF	CARDARELLI ANGELO	449.313
1487	ISHARES CORE MSCI TOTAL INTERNATIONAL STOCK ETF	CARDARELLI ANGELO	543.581

ASSEMBLEA ORDINARIA

13 APRILE 2017

Segreteria Societaria - Ufficio Titoli



Unica convocazione

Esito della votazione sul punto 8

Nomina dei Sindaci

Elenco Lista 1

SCHEDA	NOMINATIVO AZIONISTA	DELEGATO	NUMERO DI AZIONI TOTALE
1494	ISHARES EDGE MSCI INTL SIZE FACTOR ETF	CARDARELLI ANGELO	254
1493	ISHARES EDGE MSCI INTL VALUE FACTOR ETF	CARDARELLI ANGELO	17.376
3055	ISHARES EDGE MSCI WORLD MINIMUM VOLATILI	CARDARELLI ANGELO	274
2998	ISHARES EURO STOXX 50 INDEX ETF	CARDARELLI ANGELO	5.811
1472	ISHARES EUROPE ETF	CARDARELLI ANGELO	826.343
1475	ISHARES GLOBAL ENERGY ETF	CARDARELLI ANGELO	1.076.180
1496	ISHARES GLOBAL MONTHLY DIVIDEND INDEX ETF (CAD-HEDGED)	CARDARELLI ANGELO	49.142
1674	ISHARES I INV MIT TGV F ISHS ST EUROPE600 OIL+GAS UCITS ETF DE	CARDARELLI ANGELO	4.377.319
1641	ISHARES II PUBLIC LIMITED COMPANY	CARDARELLI ANGELO	5.616.833
1642	ISHARES II PUBLIC LIMITED COMPANY	CARDARELLI ANGELO	568.160
1643	ISHARES II PUBLIC LIMITED COMPANY	CARDARELLI ANGELO	188.817
1647	ISHARES II PUBLIC LIMITED COMPANY	CARDARELLI ANGELO	95.978
1651	ISHARES II PUBLIC LIMITED COMPANY	CARDARELLI ANGELO	29.003
1655	ISHARES II PUBLIC LIMITED COMPANY	CARDARELLI ANGELO	20.413
1649	ISHARES III PUBLIC LIMITED COMPANY	CARDARELLI ANGELO	666.515
1652	ISHARES III PUBLIC LIMITED COMPANY	CARDARELLI ANGELO	188.783
1495	ISHARES INTERNATIONAL FUNDAMENTAL INDEX ETF	CARDARELLI ANGELO	72.034
1479	ISHARES INTERNATIONAL SELECT DIVIDEND ETF	CARDARELLI ANGELO	4.482.347
1658	ISHARES IV PUBLIC LIMITED COMPANY	CARDARELLI ANGELO	131.853
1663	ISHARES IV PUBLIC LIMITED COMPANY	CARDARELLI ANGELO	268.882
1470	ISHARES MSCI ACWI ETF	CARDARELLI ANGELO	372.036
1471	ISHARES MSCI ACWI EX US ETF	CARDARELLI ANGELO	265.608

ASSEMBLEA ORDINARIA

13 APRILE 2017

Segreteria Societaria - Ufficio Titoli



Unica convocazione

Esito della votazione sul punto 8

Nomina dei Sindaci

Elenco Lista 1

SCHEDA	NOMINATIVO AZIONISTA	DELEGATO	NUMERO DI AZIONI TOTALE
1473	ISHARES MSCI EAFE ETF	CARDARELLI ANGELO	12.979.531
1474	ISHARES MSCI EAFE VALUE ETF	CARDARELLI ANGELO	1.823.690
1491	ISHARES MSCI EUROPE IMI INDEX ETF	CARDARELLI ANGELO	41.642
1476	ISHARES MSCI EUROZONE ETF	CARDARELLI ANGELO	5.597.476
1485	ISHARES MSCI GLOBAL ENERGY PRODUCERS ETF	CARDARELLI ANGELO	42.552
1488	ISHARES MSCI INTERNATIONAL DEVELOPED ETF	CARDARELLI ANGELO	4.244
1477	ISHARES MSCI ITALY CAPPED ETF	CARDARELLI ANGELO	4.736.436
1478	ISHARES MSCI KOKUSAI ETF	CARDARELLI ANGELO	13.485
1489	ISHARES MSCI WORLD ETF	CARDARELLI ANGELO	29.538
1644	ISHARES PUBLIC LIMITED COMPANY	CARDARELLI ANGELO	18.979
1645	ISHARES PUBLIC LIMITED COMPANY	CARDARELLI ANGELO	24.677
1648	ISHARES PUBLIC LIMITED COMPANY	CARDARELLI ANGELO	51.614
1650	ISHARES PUBLIC LIMITED COMPANY	CARDARELLI ANGELO	48.013
1665	ISHARES PUBLIC LIMITED COMPANY	CARDARELLI ANGELO	28.125
1646	ISHARES V PUBLIC LIMITED COMPANY	CARDARELLI ANGELO	10.166
1653	ISHARES V PUBLIC LIMITED COMPANY	CARDARELLI ANGELO	55.216
1654	ISHARES V PUBLIC LIMITED COMPANY	CARDARELLI ANGELO	55.673
1656	ISHARES VI PUBLIC LIMITED COMPANY	CARDARELLI ANGELO	35.382
1657	ISHARES VI PUBLIC LIMITED COMPANY	CARDARELLI ANGELO	83.804
1659	ISHARES VII PLC	CARDARELLI ANGELO	2.725.667
1660	ISHARES VII PLC	CARDARELLI ANGELO	913.776
1661	ISHARES VII PLC	CARDARELLI ANGELO	922.099

ASSEMBLEA ORDINARIA

13 APRILE 2017

Segreteria Societaria - Ufficio Titoli



Unica convocazione

Esito della votazione sul punto 8

Nomina dei Sindaci

Elenco Lista 1

SCHEDA	NOMINATIVO AZIONISTA	DELEGATO	NUMERO DI AZIONI TOTALE
1662	ISHARES VII PLC	CARDARELLI ANGELO	56.528
1664	ISHARES VII PLC	CARDARELLI ANGELO	20.968
504	ISS/634/AVIVA INVESTORS	CARDARELLI ANGELO	1.650.374
2912	JAPAN TRUSTEE SERVICES BANK LTD	CARDARELLI ANGELO	191.987
934	JOHN D SPEARS GRAT I DTD 2 20 2009 FBO NANA SPEARS	CARDARELLI ANGELO	5.225
923	JOHN D SPEARS GRAT I DTD 2/20/2009 FBO JULIE SPEARS	CARDARELLI ANGELO	5.700
922	JOHN D SPEARS GRAT I DTD 2/20/2009 FBO LUCY SPEARS	CARDARELLI ANGELO	5.525
920	JOHN D. SPEARS	CARDARELLI ANGELO	61.500
921	JOHN D. SPEARS	CARDARELLI ANGELO	1.975
509	JOHN HANCOCK VARIABLE INSURANCE TRUST INTERNATIONAL EQUITY INDEX TRUST	CARDARELLI ANGELO	83.821
1769	JTW TRUST NO. 1 UAD 9/19/02	CARDARELLI ANGELO	6.883
1771	JTW TRUST NO. 2 UAD 9/19/02	CARDARELLI ANGELO	9.784
1768	JTW TRUST NO. 3 UAD 9/19/02	CARDARELLI ANGELO	14.264
1770	JTW TRUST NO. 4 UAD 9/19/02	CARDARELLI ANGELO	15.764
1868	K INVESTMENTS SH LIMITED	CARDARELLI ANGELO	376.367
2881	KAPITALFORENINGEN ISTITUTIONEL INVESTOR EUROPAELSKA AKTIER	CARDARELLI ANGELO	489.939
1439	KIEGER FUND I	CARDARELLI ANGELO	6.581
1441	KIEGER FUND I	CARDARELLI ANGELO	5.191
2290	KOKUSAI EQUITY INDEX FUND	CARDARELLI ANGELO	31.389
1177	KP INTERNATIONAL EQUITY FUND	CARDARELLI ANGELO	47.494
660	L.S. DYNAMIQUE	CARDARELLI ANGELO	7.091
2510	LABEL EUROPE ACTIONS FCP	CARDARELLI ANGELO	227.652

ASSEMBLEA ORDINARIA

13 APRILE 2017

Segreteria Societaria - Ufficio Titoli



Unica convocazione

Esito della votazione sul punto 8

Nomina dei Sindaci

Elenco Lista 1

SCHEDA	NOMINATIVO AZIONISTA	DELEGATO	NUMERO DI AZIONI TOTALE
1842	LAKE AVENUE INVESTMENTS, LLC	CARDARELLI ANGELO	52.140
662	LATECOERE A	CARDARELLI ANGELO	2.803
266	LAWRENCE LIVERMORE NATIONAL SECURITY LLC AND LOS ALAMOS NATIONAL SECURITY LLC DEFII	CARDARELLI ANGELO	99.846
778	LCL ACTIONS EURO HAUT RENDEMENT	CARDARELLI ANGELO	64.816
779	LCL ACTIONS EURO MIN VAR	CARDARELLI ANGELO	22.707
780	LCL ACTIONS EURO RESTRUCTURAT EURO	CARDARELLI ANGELO	176.811
781	LCL ACTIONS EURO SELECT	CARDARELLI ANGELO	381.739
784	LCL ACTIONS EUROPE RESTRUCTURATION	CARDARELLI ANGELO	11.779
785	LCL ACTIONS EUROPE SELECT	CARDARELLI ANGELO	38.013
783	LCL ACTIONS EUROPE SMART BETA	CARDARELLI ANGELO	13.015
777	LCL ACTIONS FRANCE SELECT	CARDARELLI ANGELO	86.598
1720	LEGG MASON FUNDS ICVC-LEGG MASON IF MARTIN CURRIE EU EQ IN FND	CARDARELLI ANGELO	52.747
3022	LEMBAGA TABUNG AMANAH PEKERJA	CARDARELLI ANGELO	18.554
359	LINCOLN VARIABLE INSURANCE PRODUCTS TRUST LVIP SSGA INTERNATIONAL INDEX FUND	CARDARELLI ANGELO	450.773
2276	LION FLAMME	CARDARELLI ANGELO	34.963
1976	LOCKHEED MARTIN CORPORATION MASTER RETIREMENT TRUST	CARDARELLI ANGELO	151.422
935	LOMBARD ODIER PERSPECTIVE	CARDARELLI ANGELO	73.820
1847	LOY PARTNERSHIP, LLC	CARDARELLI ANGELO	6.404
1844	LTW GROUP HOLDINGS, LLC	CARDARELLI ANGELO	33.188
1845	LTW INVESTMENTS LLC	CARDARELLI ANGELO	46.963
1846	LUNA LLC	CARDARELLI ANGELO	1.264
667	LV CHALLENGE	CARDARELLI ANGELO	40.646

ASSEMBLEA ORDINARIA

13 APRILE 2017

Segreteria Societaria - Ufficio Titoli



Unica convocazione

Esito della votazione sul punto 8

Nomina dei Sindaci

Elenco Lista 1

SCHEDA	NOMINATIVO AZIONISTA	DELEGATO	NUMERO DI AZIONI TOTALE
1715	M+G INVESTMENT FUNDS (1)- M+G EUROPEAN INDEX TRACKER FUND CARDARELLI ANGELO		49.683
1716	M+G INVESTMENT FUNDS (7)- M+G GLOBAL CONVERTIBLES FUND CARDARELLI ANGELO		931.000
1685	MANAGED PENSION FUNDS LIMITED CARDARELLI ANGELO		378.855
1686	MANAGED PENSION FUNDS LIMITED CARDARELLI ANGELO		1.530
1704	MANAGED PENSION FUNDS LIMITED CARDARELLI ANGELO		83.022
1705	MANAGED PENSION FUNDS LIMITED CARDARELLI ANGELO		7.805
1717	MANAGED PENSION FUNDS LIMITED CARDARELLI ANGELO		108.468
1722	MARTIN CURRIE PORTFOLIO INVESTMENT TRUST PLC CARDARELLI ANGELO		184.199
1144	MASSACHUSETTS MUTUAL LIFE INSURANCE COMPANY CARDARELLI ANGELO		42.346
1942	MASTER TR AGREE BETWEEN PFIZER INC AND THE NORTHERN TR CO CARDARELLI ANGELO		255.773
3130	MASTER TRUST FOR NATIONAL PENSION FD CARDARELLI ANGELO		42.265
1205	MERCER QIF CCF CARDARELLI ANGELO		948.827
2986	MI-FONDS 391 CARDARELLI ANGELO		26.190
2985	MI-FONDS 392 CARDARELLI ANGELO		59.647
3097	MINISTRY OF STRATEGY AND FINANCE CARDARELLI ANGELO		47.044
3098	MINISTRY OF STRATEGY AND FINANCE CARDARELLI ANGELO		4.416
438	MLC INVESTMENTS, MLC LIMITED CARDARELLI ANGELO		142.776
439	MLC INVESTMENTS, MLC LIMITED CARDARELLI ANGELO		326.200
1146	MM MSCI EAFE INTERNATIONAL INDEX FUND CARDARELLI ANGELO		53.749
1145	MM SELECT EQUITY ASSET FUND CARDARELLI ANGELO		57.698
173	MNVF SSGA INTL EQUITY CARDARELLI ANGELO		14.559
1676	MONETARY AUTHORITY OF SINGAPORE CARDARELLI ANGELO		98.150

ASSEMBLEA ORDINARIA

13 APRILE 2017

Segreteria Societaria - Ufficio Titoli



Unica convocazione

Esito della votazione sul punto 8

Nomina dei Sindaci

Elenco Lista 1

SCHEDA	NOMINATIVO AZIONISTA	DELEGATO	NUMERO DI AZIONI TOTALE
2513	MONTJOLY INVESTISSEMENT	CARDARELLI ANGELO	5.733
1603	MORGAN STANLEY INST F INC - ACTIVE INT ALLOCATION PTF	CARDARELLI ANGELO	20.068
1604	MORGAN STANLEY INSTITUTIONAL FD TR - GLOBAL STRATEGIST PTF	CARDARELLI ANGELO	20.963
1203	MORGAN STANLEY INSTITUTIONAL FUND TR- GL MULTI-ASSET INC PTF	CARDARELLI ANGELO	494
3267	MORGAN STANLEY INVESTMENT FUNDS	CARDARELLI ANGELO	2.102.583
3275	MORGAN STANLEY INVESTMENT FUNDS	CARDARELLI ANGELO	740
3277	MORGAN STANLEY INVESTMENT FUNDS	CARDARELLI ANGELO	2.710
3278	MORGAN STANLEY INVESTMENT FUNDS	CARDARELLI ANGELO	769
3279	MORGAN STANLEY INVESTMENT FUNDS	CARDARELLI ANGELO	51.393
1395	MSCI EAFE PROV SCREENED INDEX NON - LENDING COMMON TR FUND	CARDARELLI ANGELO	31.433
1520	MSCI EQUITY INDEX FUND B-ITALY	CARDARELLI ANGELO	1.232.037
2046	MUNICIPAL EMPLOYEES' ANNUITY AND BENEFIT FUND OF CHICAGO	CARDARELLI ANGELO	28.605
663	N 1 RENDEMENT USINOR	CARDARELLI ANGELO	14.048
2467	NADAUD	CARDARELLI ANGELO	21.793
1677	NAT WESTM BK PLC ATF THE PRUD QUAL INV SC UM UT- PRUD E QIS F	CARDARELLI ANGELO	599.932
1891	NATIONAL COUNCIL FOR SOCIAL SECURITY FUND, P.R.C	CARDARELLI ANGELO	147.623
1892	NATIONAL COUNCIL FOR SOCIAL SECURITY FUND, P.R.C	CARDARELLI ANGELO	152.472
1893	NATIONAL COUNCIL FOR SOCIAL SECURITY FUND, P.R.C	CARDARELLI ANGELO	119.477
1894	NATIONAL COUNCIL FOR SOCIAL SECURITY FUND, P.R.C	CARDARELLI ANGELO	235.005
538	NATIONAL COUNCIL FOR SOCIAL SECURITY FUND.	CARDARELLI ANGELO	22.615
539	NATIONAL COUNCIL FOR SOCIAL SECURITY FUND.	CARDARELLI ANGELO	230.737
1721	NATIONAL TRUST FOR SCOTLAND	CARDARELLI ANGELO	38.902

ASSEMBLEA ORDINARIA

13 APRILE 2017

Segreteria Societaria - Ufficio Titoli



Unica convocazione

Esito della votazione sul punto 8

Nomina dei Sindaci

Elenco Lista 1

SCHEDA	NOMINATIVO AZIONISTA	DELEGATO	NUMERO DI AZIONI TOTALE
3116	NATIONWIDE INTERNATIONAL INDEX FUND	CARDARELLI ANGELO	289.919
1995	NAV CANADA PENSION PLAN	CARDARELLI ANGELO	7.504
233	NBK SSGA EQ 2	CARDARELLI ANGELO	53.056
1081	NEI GLOBAL VALUE FUND	CARDARELLI ANGELO	109.638
2259	NESTLE FRANCE EQUILIBRE	CARDARELLI ANGELO	23.036
2006	NEW IRELAND ASSURANCE COMPANY PLC	CARDARELLI ANGELO	228.202
2007	NEW IRELAND ASSURANCE COMPANY PLC	CARDARELLI ANGELO	11.259
2008	NEW IRELAND ASSURANCE COMPANY PLC	CARDARELLI ANGELO	23.156
2009	NEW IRELAND ASSURANCE COMPANY PLC	CARDARELLI ANGELO	84.195
2010	NEW IRELAND ASSURANCE COMPANY PLC	CARDARELLI ANGELO	831.293
2011	NEW IRELAND ASSURANCE COMPANY PLC	CARDARELLI ANGELO	12.345
2012	NEW IRELAND ASSURANCE COMPANY PLC	CARDARELLI ANGELO	112.110
2013	NEW IRELAND ASSURANCE COMPANY PLC	CARDARELLI ANGELO	254.974
2014	NEW IRELAND ASSURANCE COMPANY PLC	CARDARELLI ANGELO	243.900
2902	NEW YORK STATE COMMON RETIREMENT FUND	CARDARELLI ANGELO	63.300
1371	NEW YORK STATE TEACHERS RETIREMENT SYSTEM	CARDARELLI ANGELO	1.073.739
1904	NEW ZEALAND SUPERANNUATION FUND	CARDARELLI ANGELO	228.210
1905	NEW ZEALAND SUPERANNUATION FUND	CARDARELLI ANGELO	132.439
1906	NEW ZEALAND SUPERANNUATION FUND	CARDARELLI ANGELO	222.897
1907	NEW ZEALAND SUPERANNUATION FUND	CARDARELLI ANGELO	46.109
2713	NFS LIMITED TRAFALGAR COURT LES BANQUES	CARDARELLI ANGELO	445.341
2714	NFS LIMITED TRAFALGAR COURT LES BANQUES	CARDARELLI ANGELO	96.664

ASSEMBLEA ORDINARIA

13 APRILE 2017

Segreteria Societaria - Ufficio Titoli



Unica convocazione

Esito della votazione sul punto 8

Nomina dei Sindaci

Elenco Lista 1

SCHEDA	NOMINATIVO AZIONISTA	DELEGATO	NUMERO DI AZIONI TOTALE
3046	NFS LIMITED TRAFALGAR COURT LES BANQUES	CARDARELLI ANGELO	106.912
2382	NMM5 GHDE SCH ACCOUNT	CARDARELLI ANGELO	1.470.976
434	NORGES BANK	CARDARELLI ANGELO	1.618.255
1936	NORTHERN FUNDS - INTERNATIONAL EQUITY INDEX FUND	CARDARELLI ANGELO	841.599
1944	NORTHERN TRUST GLOBAL INVESTMENTS COLLECTIVE FUNDS TRUST	CARDARELLI ANGELO	3.893.431
1980	NORTHERN TRUST GLOBAL INVESTMENTS COLLECTIVE FUNDS TRUST	CARDARELLI ANGELO	795.095
1981	NORTHERN TRUST GLOBAL INVESTMENTS COLLECTIVE FUNDS TRUST	CARDARELLI ANGELO	396.051
2065	NORTHERN TRUST INVESTMENT FUNDS PUBLIC LIMITED COMPANY	CARDARELLI ANGELO	223.749
1849	NORTHERN TRUST MULTI-ADVISOR FUNDS	CARDARELLI ANGELO	29.707
1850	NORTHERN TRUST MULTI-ADVISOR FUNDS	CARDARELLI ANGELO	71.712
2035	NORTHERN TRUST UCITS COMMON CONTRACTUAL FUND	CARDARELLI ANGELO	75.562
2036	NORTHERN TRUST UCITS COMMON CONTRACTUAL FUND	CARDARELLI ANGELO	603.059
2037	NORTHERN TRUST UCITS COMMON CONTRACTUAL FUND	CARDARELLI ANGELO	14.851
2091	NORTHERN TRUST UCITS FGR FUND	CARDARELLI ANGELO	464.190
1213	NORTHROP GRUMMAN CORPORATION VEBA MASTER TRUST I	CARDARELLI ANGELO	7.103
1777	NTCC COLLECTIVE FUNDS FOR EMPLOYEE BENEFIT TRUSTS	CARDARELLI ANGELO	78.953
1819	NTCC COLLECTIVE FUNDS FOR EMPLOYEE BENEFIT TRUSTS	CARDARELLI ANGELO	90.542
1876	NTCC COLLECTIVE FUNDS FOR GRANTOR TRUSTS	CARDARELLI ANGELO	22.323
1875	NTGI - QM COMM DAILY ALL COUNTRY WD EX-US EQ INDEX F - LEND	CARDARELLI ANGELO	112.338
1855	NTGI-QM COMMON DAILY ALL COUNWD EX-US INV MKT INDEX F NONLEND	CARDARELLI ANGELO	66.580
1870	NTGI-QM COMMON DAILY EAFE INDEX FUND - LENDING	CARDARELLI ANGELO	192.669
1841	NTGI-QM COMMON DAILY EAFE INDEX FUND - NON LENDING	CARDARELLI ANGELO	274.338

ASSEMBLEA ORDINARIA

13 APRILE 2017

Segreteria Societaria - Ufficio Titoli



Unica convocazione

Esito della votazione sul punto 8

Nomina dei Sindaci

Elenco Lista 1

SCHEDA	NOMINATIVO AZIONISTA	DELEGATO	NUMERO DI AZIONI TOTALE
311	NV PERS SSGA EAFE INDEX	CARDARELLI ANGELO	490.817
3093	NVIT INTERNATIONAL INDEX FUND	CARDARELLI ANGELO	384.613
221	OICF OICL OCICL PZENA	CARDARELLI ANGELO	427.300
1851	OMEGA FFIP LIMITED PARTNERSHIP	CARDARELLI ANGELO	402
2779	ONEPATH GLOBAL SHARES LARGE CAP UNHEDGED	CARDARELLI ANGELO	262.303
2767	ONEPATH LOW VOLATILITY GLOBAL EQ IN POOL	CARDARELLI ANGELO	20.391
2039	OVERSTONE COMMON CONTRACTUAL FUND	CARDARELLI ANGELO	1.011.237
2047	OVERSTONE FUND PLC	CARDARELLI ANGELO	2.040.153
2048	OVERSTONE FUND PLC	CARDARELLI ANGELO	3.061
2049	OVERSTONE FUND PLC	CARDARELLI ANGELO	3.128
2056	OVERSTONE UCITS FUND PLC	CARDARELLI ANGELO	47.899
1066	PACE ALTERNATIVE STRATEGIES INVESTMENTS	CARDARELLI ANGELO	49.780
101	PB SSGA INTL EQ TAX	CARDARELLI ANGELO	20.031
325	PENN SERIES DEV INTL INDEX FUND	CARDARELLI ANGELO	20.152
2882	PENSIONS KASSEN FOR BORNE-OG UNGDOMS	CARDARELLI ANGELO	36.148
1264	PEOPLE'S BANK OF CHINA	CARDARELLI ANGELO	761.827
1272	PEOPLE'S BANK OF CHINA	CARDARELLI ANGELO	116.801
1276	PEOPLE'S BANK OF CHINA	CARDARELLI ANGELO	108.070
1279	PEOPLE'S BANK OF CHINA	CARDARELLI ANGELO	45.140
2249	PERVALOR ACTIONS	CARDARELLI ANGELO	7.722
223	PGVF SSGA	CARDARELLI ANGELO	3.359
327	PHC SSGA EQ	CARDARELLI ANGELO	252.768

ASSEMBLEA ORDINARIA

13 APRILE 2017

Segreteria Societaria - Ufficio Titoli



Unica convocazione

Esito della votazione sul punto 8

Nomina dei Sindaci

Elenco Lista 1

SCHEDA	NOMINATIVO AZIONISTA	DELEGATO	NUMERO DI AZIONI TOTALE
2957	PINEBRIDGE GLOBAL TRUST CLASS	CARDARELLI ANGELO	68.663
2415	PIONEER FLEXIBLE OPPORTUNITIES FUND	CARDARELLI ANGELO	401.970
2221	PIONEER FUNDS-FLEXIBLE OPPORT.	CARDARELLI ANGELO	33.085
122	PMRF PMR TWEEDY BROWNE	CARDARELLI ANGELO	18.976
609	POOL EDMOND DE ROTHSCHILD FUND INCOME EUROPE	CARDARELLI ANGELO	57.900
1274	POWER ASSETS DEFINED CONTRIBUTION SCHEME	CARDARELLI ANGELO	5.842
684	PREDIQUANT A2 - ACTIONS EMERGENTES	CARDARELLI ANGELO	276.927
683	PREDIQUANT A2 - DIVIDENDES EURO	CARDARELLI ANGELO	409.395
685	PREDIQUANT A2 ACTIONS EUROPE	CARDARELLI ANGELO	604.490
764	PREDIQUANT EUROCROISSANCE A2	CARDARELLI ANGELO	48.803
2964	PRUDENTIAL ASSURANCE COMPANY LTD	CARDARELLI ANGELO	6.170.600
2966	PRUDENTIAL ASSURANCE COMPANY LTD	CARDARELLI ANGELO	78.489
2967	PRUDENTIAL ASSURANCE COMPANY LTD	CARDARELLI ANGELO	422.268
2969	PRUDENTIAL ASSURANCE COMPANY LTD	CARDARELLI ANGELO	112.853
2965	PRUDENTIAL PENSIONS LIMITED	CARDARELLI ANGELO	223.838
2968	PRUDENTIAL PENSIONS LIMITED	CARDARELLI ANGELO	46.851
102	PS6F STATE STREET INTL EQ	CARDARELLI ANGELO	129.003
198	PUBLIC EMPLOYEE RETIREMENT SYSTEM OF IDAHO	CARDARELLI ANGELO	408.149
369	PUBLIC EMPLOYEES RETIREMENT ASSOCIATION OF NEW MEXICO	CARDARELLI ANGELO	166.866
361	PUBLIC EMPLOYEES RETIREMENT SYSTEM OF MISSISSIPPI	CARDARELLI ANGELO	415.780
1835	PYRAMIS GLOBAL EX U.S.INDEX FUND LP	CARDARELLI ANGELO	275.078
1874	PZENA INTERNATIONAL VALUE SERVICE	CARDARELLI ANGELO	6.631

ASSEMBLEA ORDINARIA

13 APRILE 2017

Segreteria Societaria - Ufficio Titoli



Unica convocazione

Esito della votazione sul punto 8

Nomina dei Sindaci

Elenco Lista 1

SCHEDA	NOMINATIVO AZIONISTA	DELEGATO	NUMERO DI AZIONI TOTALE
120	PZENA INVESTMENT MGT	CARDARELLI ANGELO	69.825
2411	PZENA VALUE FUNDS PL	CARDARELLI ANGELO	64.978
2437	PZENA VALUE FUNDS PL	CARDARELLI ANGELO	94.288
1817	PZENA VALUE GROUP TRUST	CARDARELLI ANGELO	66.315
1818	PZENA VALUE GROUP TRUST	CARDARELLI ANGELO	176.750
1872	PZENA VALUE TRUST	CARDARELLI ANGELO	51.584
1908	QIC INTERNATIONAL EQUITIES FUND	CARDARELLI ANGELO	20.299
1909	QUEENSLAND INVESTMENT TRUST NO.2	CARDARELLI ANGELO	36.743
651	QUERCUS	CARDARELLI ANGELO	274.116
1858	RAMI PARTNERS, LLC	CARDARELLI ANGELO	58.115
200	RAYTHEON MASTER PENSION TRUST	CARDARELLI ANGELO	3.711
899	RENAISSANCE GLOBAL EQUITY PRIVATE POOL	CARDARELLI ANGELO	7.000
929	RENAISSANCE GLOBAL VALUE FUND	CARDARELLI ANGELO	38.278
898	RESOLUTE FOREIGN EQUITY MASTER TRUST FUND	CARDARELLI ANGELO	375.664
1383	RESOURCE STOCK INDEX COMMON TRUST FUND	CARDARELLI ANGELO	194.495
2807	RETIREMENT INCOME PLAN OF SAUDI ARABIAN	CARDARELLI ANGELO	44.671
3099	RETIREMENT INCOME PLAN OF SAUDI ARABIAN OIL COMPANY	CARDARELLI ANGELO	12.243
189	RHODE ISLAND EMPLOYEES RETIREMENT SYSTEMS POOLED TRUST	CARDARELLI ANGELO	67.186
2755	ROCKEFELLER & CO., INC	CARDARELLI ANGELO	202.027
1519	RUSSELL DEVELOPED EX-U.S. LARGE CAP INDEX FUND B	CARDARELLI ANGELO	19.213
1530	RUSSELL DEVELOPED LARGE CAP EM GEOEXPOSURE INDEX FUND B	CARDARELLI ANGELO	38.716
2514	SAINT MARTIN 4	CARDARELLI ANGELO	257.000

ASSEMBLEA ORDINARIA

13 APRILE 2017

Segreteria Societaria - Ufficio Titoli



Unica convocazione

Esito della votazione sul punto 8

Nomina dei Sindaci

Elenco Lista 1

SCHEDA	NOMINATIVO AZIONISTA	DELEGATO	NUMERO DI AZIONI TOTALE
2441	SANLAM UNIVERSAL FUNDS PLC	CARDARELLI ANGELO	22.064
2742	SAS TRUSTEE CORPORATION	CARDARELLI ANGELO	55.369
2747	SAS TRUSTEE CORPORATION	CARDARELLI ANGELO	97.957
2794	SBC MASTER PENSION TRUST	CARDARELLI ANGELO	480.618
2805	SBC MASTER PENSION TRUST	CARDARELLI ANGELO	157.926
2792	SBC MASTER PENSION TRUST SBC MASTER PENSION TRUST 208	CARDARELLI ANGELO	96.872
289	SBSA EIPF BRANDES	CARDARELLI ANGELO	324.830
131	SBSA GEPF BLACKROCK EQUITY	CARDARELLI ANGELO	351.567
290	SBSA MIPRF BRANDES	CARDARELLI ANGELO	175.212
2906	SCHRODER EUROPEAN FUND	CARDARELLI ANGELO	842.593
2907	SCHRODER GLOBAL EQUITY INCOME FUND	CARDARELLI ANGELO	576.172
2971	SCHRODER INCOME GROWTH FUND PLC	CARDARELLI ANGELO	193.619
2458	SCHRODER INSTITUTIONAL POOLED FUNDS-EUROPEAN EQUITY FUND	CARDARELLI ANGELO	267.579
3249	SCHRODER INTERNATIONAL SELECTION FUND	CARDARELLI ANGELO	4.495.976
3250	SCHRODER INTERNATIONAL SELECTION FUND	CARDARELLI ANGELO	1.762.202
3251	SCHRODER INTERNATIONAL SELECTION FUND	CARDARELLI ANGELO	210.217
3252	SCHRODER INTERNATIONAL SELECTION FUND	CARDARELLI ANGELO	361.789
3253	SCHRODER INTERNATIONAL SELECTION FUND	CARDARELLI ANGELO	1.238.758
3254	SCHRODER INTERNATIONAL SELECTION FUND	CARDARELLI ANGELO	1.065.684
3255	SCHRODER INTERNATIONAL SELECTION FUND	CARDARELLI ANGELO	3.121.926
3256	SCHRODER INTERNATIONAL SELECTION FUND	CARDARELLI ANGELO	9.777.959
3257	SCHRODER INTERNATIONAL SELECTION FUND	CARDARELLI ANGELO	1.358.720

ASSEMBLEA ORDINARIA

13 APRILE 2017

Segreteria Societaria - Ufficio Titoli



Unica convocazione

Esito della votazione sul punto 8

Nomina dei Sindaci

Elenco Lista 1

SCHEDA	NOMINATIVO AZIONISTA	DELEGATO	NUMERO DI AZIONI TOTALE
3258	SCHRODER INTERNATIONAL SELECTION FUND CARDARELLI ANGELO		56.118
1160	SEASONS SERIES TRUST INTERNATIONAL EQUITY PORTFOLIO CARDARELLI ANGELO		42.296
1442	SELECT INDEX SERIES CARDARELLI ANGELO		140.962
104	SEMPRA ENERGY PENSION MASTER TRUST CARDARELLI ANGELO		89.684
2230	SG ACTIONS ENERGIE CARDARELLI ANGELO		87.287
2238	SG ACTIONS EURO SELECTION CARDARELLI ANGELO		442.247
2233	SG ACTIONS EURO VALUE CARDARELLI ANGELO		616.483
2235	SG ACTIONS EUROPE CARDARELLI ANGELO		164.485
2232	SG ACTIONS EUROPE ISR CARDARELLI ANGELO		34.867
2237	SG ACTIONS EUROPE LARGE CAP CARDARELLI ANGELO		65.748
2280	SG ACTIONS EUROPE MULTIGESTION CARDARELLI ANGELO		17.049
2271	SG ACTIONS EUROPE SELECTION CARDARELLI ANGELO		141.556
2234	SG ACTIONS FRANCE CARDARELLI ANGELO		142.714
2231	SG ACTIONS FRANCE CROISSANCE CARDARELLI ANGELO		100.283
2240	SG ACTIONS FRANCE DIVIDENDES CARDARELLI ANGELO		28.749
2270	SG ACTIONS FRANCE LARGE CAP CARDARELLI ANGELO		70.074
2239	SG ACTIONS FRANCE SELECTION CARDARELLI ANGELO		86.434
2261	SG ACTIONS INTERNATIONALES CARDARELLI ANGELO		85.244
2236	SG ACTIONS MONDE CARDARELLI ANGELO		293
2279	SG DIVERSIFIE FRANCE 85 ACT CARDARELLI ANGELO		16.223
2260	SG DIVERSIFIE ISR CARDARELLI ANGELO		61.332
174	SHELL PENSION TRUST CARDARELLI ANGELO		125.948

ASSEMBLEA ORDINARIA

13 APRILE 2017

Segreteria Societaria - Ufficio Titoli



Unica convocazione

Esito della votazione sul punto 8

Nomina dei Sindaci

Elenco Lista 1

SCHEDA	NOMINATIVO AZIONISTA	DELEGATO	NUMERO DI AZIONI TOTALE
175	SHELL PENSION TRUST	CARDARELLI ANGELO	77.376
750	SICAV AMUNDI ACTIONS EURO ISR	CARDARELLI ANGELO	75.572
749	SICAV AMUNDI SELECT FRANCE	CARDARELLI ANGELO	612.663
547	SIEFOREBANAMEXBASICA2SADECV	CARDARELLI ANGELO	176.657
548	SIEFOREBANAMEXBASICA3SADECV	CARDARELLI ANGELO	203.157
549	SIEFOREBANAMEXBASICA4SADECV	CARDARELLI ANGELO	220.825
1611	SIONNA CANADIAN BALANCED FUND	CARDARELLI ANGELO	17.841
1220	SIONNA CANADIAN EQUITY FUND	CARDARELLI ANGELO	31.186
322	SP VAN DE NEDERLANDSCHE BANK	CARDARELLI ANGELO	34.466
155	SPARTAN INTL INDEX	CARDARELLI ANGELO	3.247.964
1632	SPDR DJ EURO STOXX 50 ETF	CARDARELLI ANGELO	2.779.897
1593	SPDR MSCI ACWI EX-US ETF	CARDARELLI ANGELO	163.303
1180	SPDR MSCI ACWI IMI ETF	CARDARELLI ANGELO	6.113
1181	SPDR MSCI EAFE QUALITY MIX ETF	CARDARELLI ANGELO	16.575
1182	SPDR MSCI WORLD QUALITY MIX ETF	CARDARELLI ANGELO	521
1594	SPDR S&P WORLD (EX-US) ETF	CARDARELLI ANGELO	113.802
1150	SPDR S+P GLOBAL NATURAL RESOURCES ETF	CARDARELLI ANGELO	826.388
1595	SPDR S+P INTERNATIONAL ENERGY SECTOR ETF	CARDARELLI ANGELO	116.178
1736	SPDR S+P WORLD EX AUSTRALIA FUND	CARDARELLI ANGELO	8.690
1631	SPDR STOXX EUROPE 50 ETF	CARDARELLI ANGELO	113.750
1382	SS BK AND TRUST COMPANY INV FUNDS FOR TAXEXEMPT RETIREMENT PL	CARDARELLI ANGELO	653.718
1384	SS BK AND TRUST COMPANY INV FUNDS FOR TAXEXEMPT RETIREMENT PL	CARDARELLI ANGELO	347.824

ASSEMBLEA ORDINARIA

13 APRILE 2017

Segreteria Societaria - Ufficio Titoli



Unica convocazione

Esito della votazione sul punto 8

Nomina dei Sindaci

Elenco Lista 1

SCHEDA	NOMINATIVO AZIONISTA	DELEGATO	NUMERO DI AZIONI TOTALE
1386	SS BK AND TRUST COMPANY INV FUNDS FOR TAXEXEMPT RETIREMENT PL CARDARELLI ANGELO		227.002
1387	SS BK AND TRUST COMPANY INV FUNDS FOR TAXEXEMPT RETIREMENT PL CARDARELLI ANGELO		179.356
1390	SS BK AND TRUST COMPANY INV FUNDS FOR TAXEXEMPT RETIREMENT PL CARDARELLI ANGELO		157.465
1392	SS BK AND TRUST COMPANY INV FUNDS FOR TAXEXEMPT RETIREMENT PL CARDARELLI ANGELO		175.082
1633	SS BK AND TRUST COMPANY INV FUNDS FOR TAXEXEMPT RETIREMENT PL CARDARELLI ANGELO		4.228.148
1634	SS BK AND TRUST COMPANY INV FUNDS FOR TAXEXEMPT RETIREMENT PL CARDARELLI ANGELO		2.114.500
1635	SS BK AND TRUST COMPANY INV FUNDS FOR TAXEXEMPT RETIREMENT PL CARDARELLI ANGELO		2.814.270
1636	SS BK AND TRUST COMPANY INV FUNDS FOR TAXEXEMPT RETIREMENT PL CARDARELLI ANGELO		3.009
1638	SS BK AND TRUST COMPANY INV FUNDS FOR TAXEXEMPT RETIREMENT PL CARDARELLI ANGELO		130.292
1385	SSGA EAFE INDEX PLUS NON-LENDING COMMON TRUST FUND CARDARELLI ANGELO		3.764
1391	SSGA FTSE RAFI DEVELOPED 1000 INDEX NON-LENDING COMMON TR F CARDARELLI ANGELO		106.791
293	SSGA GLOBAL TEMC STRAT POOL CARDARELLI ANGELO		5.534
2064	SSGA GROSS ROLL UP UNIT TRUST CARDARELLI ANGELO		86.940
1275	SSGA MSCI ACWI EX-USA INDEX NON-LENDING DAILY TRUST CARDARELLI ANGELO		59.137
1394	SSGA MSCI EUROPE SCREENED INDEX NON-LENDING COMMON TRUST FUND CARDARELLI ANGELO		256.482
1388	SSGA RUSSELL FD GL EX-US INDEX NONLENDING QP COMMON TRUST FUND CARDARELLI ANGELO		101.567
1389	SSGA S+P GLB LARGEMIDCAP NAT RES INDEX NON-LEND QP COMM TR F CARDARELLI ANGELO		178.912
1286	SSGA SPDR ETFS EUROPE I PUBLIC LIMITED COMPANY CARDARELLI ANGELO		80.527
1287	SSGA SPDR ETFS EUROPE I PUBLIC LIMITED COMPANY CARDARELLI ANGELO		1.566
1288	SSGA SPDR ETFS EUROPE I PUBLIC LIMITED COMPANY CARDARELLI ANGELO		252.100
1289	SSGA SPDR ETFS EUROPE II PUBLIC LIMITED COMPANY CARDARELLI ANGELO		1.687
1290	SSGA SPDR ETFS EUROPE II PUBLIC LIMITED COMPANY CARDARELLI ANGELO		181.377

ASSEMBLEA ORDINARIA

13 APRILE 2017

Segreteria Societaria - Ufficio Titoli



Unica convocazione

Esito della votazione sul punto 8

Nomina dei Sindaci

Elenco Lista 1

SCHEDA	NOMINATIVO AZIONISTA	DELEGATO	NUMERO DI AZIONI TOTALE
1291	SSGA SPDR ETFS EUROPE II PUBLIC LIMITED COMPANY CARDARELLI ANGELO		148.897
1292	SSGA SPDR ETFS EUROPE II PUBLIC LIMITED COMPANY CARDARELLI ANGELO		54.913
832	ST. SPOORWEGPFDS MANDAAT BLACKROCK CARDARELLI ANGELO		38.455
2612	STANDARD LIFE WEALTH INTERNATIONAL LTD CARDARELLI ANGELO		1.500
1143	STATE FARM MUTUAL FUND TRUST, INTERNATIONAL INDEX FUND CARDARELLI ANGELO		51.821
953	STATE FARM VARIABLE PRODUCT TRUST, INTERNATIONAL EQ INDEX F CARDARELLI ANGELO		57.493
1560	STATE OF ALASKA RETIREMENT AND BENEFITS PLANS CARDARELLI ANGELO		1.520.819
1561	STATE OF ALASKA RETIREMENT AND BENEFITS PLANS CARDARELLI ANGELO		154.772
1932	STATE OF IDAHO ENDOWMENT FUND INVESTMENT BOARD CARDARELLI ANGELO		7.478
1583	STATE OF MINNESOTA CARDARELLI ANGELO		649.132
2900	STATE OF WYOMING CARDARELLI ANGELO		108.468
1743	STATE PUBLIC SECTOR SUPERANNUATION SCHEME CARDARELLI ANGELO		21.523
1744	STATE PUBLIC SECTOR SUPERANNUATION SCHEME CARDARELLI ANGELO		165.361
1745	STATE PUBLIC SECTOR SUPERANNUATION SCHEME CARDARELLI ANGELO		13.669
1746	STATE PUBLIC SECTOR SUPERANNUATION SCHEME CARDARELLI ANGELO		60.203
1171	STATE STREET EUROPEAN VALUE SPOTLIGHT FUND CARDARELLI ANGELO		2.301
1393	STATE STREET FTSE DEVELOPED COMPREHENSIVE FACTOR INDEX NON-LENDING COMMON TRUST CARDARELLI ANGELO		3.645
1397	STATE STREET GLOBAL ADVISORS LUXEMBOURG SICAV CARDARELLI ANGELO		277.635
1398	STATE STREET GLOBAL ADVISORS LUXEMBOURG SICAV CARDARELLI ANGELO		1.274.543
1399	STATE STREET GLOBAL ADVISORS LUXEMBOURG SICAV CARDARELLI ANGELO		14.447
1400	STATE STREET GLOBAL ADVISORS LUXEMBOURG SICAV CARDARELLI ANGELO		88.358
1401	STATE STREET GLOBAL ADVISORS LUXEMBOURG SICAV CARDARELLI ANGELO		109.931

ASSEMBLEA ORDINARIA

13 APRILE 2017

Segreteria Societaria - Ufficio Titoli



Unica convocazione

Esito della votazione sul punto 8

Nomina dei Sindaci

Elenco Lista 1

SCHEDA	NOMINATIVO AZIONISTA	DELEGATO	NUMERO DI AZIONI TOTALE
1402	STATE STREET GLOBAL ADVISORS LUXEMBOURG SICAV CARDARELLI ANGELO		801.046
1403	STATE STREET GLOBAL ADVISORS LUXEMBOURG SICAV CARDARELLI ANGELO		303.998
1404	STATE STREET GLOBAL ADVISORS LUXEMBOURG SICAV CARDARELLI ANGELO		250.359
1405	STATE STREET GLOBAL ADVISORS LUXEMBOURG SICAV CARDARELLI ANGELO		55.321
1167	STATE STREET GLOBAL EQUITY EX-US INDEX PORTFOLIO CARDARELLI ANGELO		123.032
1733	STATE STREET GLOBAL INDEX PLUS TRUST CARDARELLI ANGELO		88.541
1170	STATE STREET GLOBAL VALUE SPOTLIGHT FUND CARDARELLI ANGELO		3.593
1741	STATE STREET INT EQTS INDEX TRUST EX TOBACCO EX CONTR WEAPONS CARDARELLI ANGELO		16.912
1168	STATE STREET INTERNATIONAL DEVELOPED EQUITY INDEX PORTFOLIO CARDARELLI ANGELO		443.638
1735	STATE STREET INTERNATIONAL EQUITIES INDEX TRUST CARDARELLI ANGELO		106.339
1169	STATE STREET INTERNATIONAL VALUE SPOTLIGHT FUND CARDARELLI ANGELO		4.282
1283	STATE STREET IRELAND UNIT TRUST CARDARELLI ANGELO		326.439
1295	STATE STREET IRELAND UNIT TRUST CARDARELLI ANGELO		7.491
1296	STATE STREET IRELAND UNIT TRUST CARDARELLI ANGELO		47.221
1297	STATE STREET IRELAND UNIT TRUST CARDARELLI ANGELO		83.957
836	STG BEDRIJFSTAKPFDS V H CARDARELLI ANGELO		32.514
837	STG BPF VD DETAILHANDEL MND BLACKROCK MSCI EMEA CARDARELLI ANGELO		440.364
835	STG PFDS ACHMEA MANDAAT BLACKROCK CARDARELLI ANGELO		138.468
831	STG PFDS AHOLD CARDARELLI ANGELO		122.231
830	STG PFDS V.D. GRAFISCHE CARDARELLI ANGELO		937.703
2074	STICHTING BEDRIJFST VOOR HET SCHOONMAAK EN GLAZ CARDARELLI ANGELO		102.561
2084	STICHTING DELA DEPOSITARY AND MANAGEMENT CARDARELLI ANGELO		192.625

ASSEMBLEA ORDINARIA

13 APRILE 2017

Segreteria Societaria - Ufficio Titoli



Unica convocazione

Esito della votazione sul punto 8

Nomina dei Sindaci

Elenco Lista 1

SCHEDA	NOMINATIVO AZIONISTA	DELEGATO	NUMERO DI AZIONI TOTALE
2085	STICHTING DELA DEPOSITARY AND MANAGEMENT CARDARELLI ANGELO		178.461
2077	STICHTING DOUWE EGBERTS PENSIOENFONDS CARDARELLI ANGELO		97.795
1711	STICHTING F AND C MULTI MANAGER EUROPEAN EQUITY ACTIVE CARDARELLI ANGELO		209.906
2020	STICHTING HEINEKEN PENSIOENFONDS CARDARELLI ANGELO		408.237
1967	STICHTING INSTITUUT GAK CARDARELLI ANGELO		12.005
1968	STICHTING INSTITUUT GAK CARDARELLI ANGELO		8.193
2025	STICHTING PENSIOENFONDS APF CARDARELLI ANGELO		47.050
833	STICHTING PENSIOENFONDS OPENBAAR VERVOER CARDARELLI ANGELO		18.419
2023	STICHTING PENSIOENFONDS SAGITTARIUS CARDARELLI ANGELO		86.283
2894	STICHTING PENSIOENFONDS VOOR HUISARTSEN CARDARELLI ANGELO		159.273
1719	STICHTING PHILIPS PENSIOENFONDS CARDARELLI ANGELO		316.456
1712	STICHTING TRUST F AND C UNHEDGE CARDARELLI ANGELO		37.022
2027	STRATHCLYDE PENSION FUND CARDARELLI ANGELO		2.339.359
34	SUBSIDIZED SCHOOLS P FUND NORTHERN CARDARELLI ANGELO		59.498
3142	SUN LIFE MULTI STRATEGY TARGET RETURN FU CARDARELLI ANGELO		20.343
1162	SUNAMERICA SERIES TRUST - SA INTERNATIONAL INDEX PORTFOLIO CARDARELLI ANGELO		45.571
1159	SUNAMERICA SERIES TRUST FOREIGN VALUE PORTFOLIO CARDARELLI ANGELO		907.015
1161	SUNAMERICA SERIES TRUST- SA BLACKROCK VCP GLO MUL ASSET PTF CARDARELLI ANGELO		26.590
1299	SUNSUPER SUPERANNUATION FUND CARDARELLI ANGELO		81.496
1749	SUNSUPER SUPERANNUATION FUND CARDARELLI ANGELO		8.639
1750	SUNSUPER SUPERANNUATION FUND CARDARELLI ANGELO		143.423
963	SYLVAN PARTNERS, LLC CARDARELLI ANGELO		3.491

ASSEMBLEA ORDINARIA

13 APRILE 2017

Segreteria Societaria - Ufficio Titoli



Unica convocazione

Esito della votazione sul punto 8

Nomina dei Sindaci

Elenco Lista 1

SCHEDA	NOMINATIVO AZIONISTA	DELEGATO	NUMERO DI AZIONI TOTALE
306	SYNGENTA UK PZENA	CARDARELLI ANGELO	130.775
1141	TANGERINE BALANCED GROWTH PORTFOLIO	CARDARELLI ANGELO	28.744
1139	TANGERINE BALANCED INCOME PORTFOLIO	CARDARELLI ANGELO	5.510
1140	TANGERINE BALANCED PORTFOLIO	CARDARELLI ANGELO	33.749
1142	TANGERINE EQUITY GROWTH PORTFOLIO	CARDARELLI ANGELO	24.918
1859	TANYA AND CHARLES BRANDES FOUNDATION	CARDARELLI ANGELO	10.623
2626	TCORPIM INDEXED INT SHARE(UNHEDGED) F	CARDARELLI ANGELO	30.824
313	TEA BLACKROCK INC INTL	CARDARELLI ANGELO	673.656
1540	TEACHERS' RETIREMENT SYSTEM OF THE STATE OF ILLINOIS	CARDARELLI ANGELO	343.267
2769	TELSTRA SUPERANNUATION SCHEME	CARDARELLI ANGELO	388.551
2823	TFL PENSION FUND	CARDARELLI ANGELO	1.025.257
1277	THE CHINESE UNIV OF HK STAFF SUPERANNUATION SCHEME(1995)	CARDARELLI ANGELO	3.481
1930	THE HEALTH FOUNDATION	CARDARELLI ANGELO	44.386
2777	THE INVESTMENT COMPANY OF AMERICA	CARDARELLI ANGELO	11.785.561
1840	THE JBUT MASTER INVESTMENT PARTNERSHIP LLP	CARDARELLI ANGELO	5.054
2895	THE MASTER TRUST BANK OF JAPAN	CARDARELLI ANGELO	52.971
2816	THE MASTER TRUST BANK OF JAPAN LTD	CARDARELLI ANGELO	163.617
3124	THE MASTER TRUST BANK OF JAPAN LTD	CARDARELLI ANGELO	18.015
2390	THE MASTER TRUST BANK OF JAPAN LTD	CARDARELLI ANGELO	12.000
2447	THE MASTER TRUST BANK OF JAPAN LTD	CARDARELLI ANGELO	16.200
2988	THE MASTER TRUST BANK OF JAPAN LTD	CARDARELLI ANGELO	5.053
3108	THE MASTER TRUST BANK OF JAPAN, LTD. AS TRUSTEE FOR MUTB400045792	CARDARELLI ANGELO	2.538.568

ASSEMBLEA ORDINARIA

13 APRILE 2017

Segreteria Societaria - Ufficio Titoli



Unica convocazione

Esito della votazione sul punto 8

Nomina dei Sindaci

Elenco Lista 1

SCHEDA	NOMINATIVO AZIONISTA	DELEGATO	NUMERO DI AZIONI TOTALE
1017	THE MASTER TRUST BK OF JP LTD: HITACHI FOREIGN EQ INDEX MF CARDARELLI ANGELO		49.201
1759	THE NORTHERN TRUST COMPANY SUB-ADVISED COLLECTIVE FUNDS TRUST CARDARELLI ANGELO		468.800
2016	THE TM OVERSTONE UCITS EQUITY INCOME FUND CARDARELLI ANGELO		150.046
1701	THE TRUSTEES OF AMEC STAFF PENSION SCHEME CARDARELLI ANGELO		228.742
2019	THE TRUSTEES OF CABLE & WIRELESS SUPERANNUATION FUND CARDARELLI ANGELO		95.025
1723	THE TRUSTEES OF THE CARNEGIE TRUST FOR UNI OF SCOTLAND CARDARELLI ANGELO		175.379
1949	THE TRUSTEES OF THE HENRY SMITH CHARITY CARDARELLI ANGELO		84.630
2021	THE TRUSTESS OF IBM PENSION PLAN CARDARELLI ANGELO		80.314
1605	THE UNIVERSAL INST F INC - GLOBAL STRATEGIST PORTFOLIO CARDARELLI ANGELO		1.280
1061	THE WALT DISNEY COMPANY RETIREMENT PLAN MASTER TRUST CARDARELLI ANGELO		2.490
69	THOMAS JEFFERSON UNIVERSITY CARDARELLI ANGELO		80.784
1503	THRIFT SAVINGS PLAN CARDARELLI ANGELO		7.129.182
1298	TOMAR TRUST CARDARELLI ANGELO		17.409
1997	TORONTO TRANSIT COMMISSON PENSION FUND SOCIETY CARDARELLI ANGELO		132.050
1950	TRINITY COLLEGE CAMBRIDGE CARDARELLI ANGELO		18.034
3118	TRUST AND CUSTODY SERVICED BANK LIMITED CARDARELLI ANGELO		16.918
3119	TRUST AND CUSTODY SERVICED BANK LIMITED CARDARELLI ANGELO		150.797
2272	UF 6 A ACT CARDARELLI ANGELO		80.000
2465	UNION GENERALE DE RETRAITE DES CADRES CARDARELLI ANGELO		1.778
2464	UNION GENERALE DE RETRAITE/REPARTIT. CARDARELLI ANGELO		26.259
1885	UNIT NAT RELIEF AND WORKS AG FOR PALEST REF IN THE NEAR EAST CARDARELLI ANGELO		13.757
1060	UNITED TECHNOLOGIES CORPORATION EMPLOYEE SAVINGS PLAN CARDARELLI ANGELO		172.140

ASSEMBLEA ORDINARIA

13 APRILE 2017

Segreteria Societaria - Ufficio Titoli



Unica convocazione

Esito della votazione sul punto 8

Nomina dei Sindaci

Elenco Lista 1

SCHEDA	NOMINATIVO AZIONISTA	DELEGATO	NUMERO DI AZIONI TOTALE
1607	UNIVERSAL INVESTMENT FUNDS	CARDARELLI ANGELO	87.400
383	UPS GROUP TRUST	CARDARELLI ANGELO	24.045
384	UPS GROUP TRUST	CARDARELLI ANGELO	21.905
257	US BANKAK STEEL MASTER PENS TRR	CARDARELLI ANGELO	15.207
127	USMIA GLOBAL EQUITY	CARDARELLI ANGELO	9.105
314	UTC EDHEC BLACKROCK UNITED TECHNOLOGIES CORPORATION MASTER RETIREMENT	CARDARELLI ANGELO	4.964
1579	VALIC COMPANY I - FOREIGN VALUE FUND	CARDARELLI ANGELO	796.013
1581	VALIC COMPANY I - GLOBAL STRATEGY FUND	CARDARELLI ANGELO	203.223
1578	VALIC COMPANY I - INTERNATIONAL EQUITIES FUND	CARDARELLI ANGELO	183.741
1580	VALIC COMPANY I-INTERNATIONAL GROWTH I FUND	CARDARELLI ANGELO	67.889
1873	VALUEQUEST PARTNERS LLC	CARDARELLI ANGELO	7.785
1332	VANGUARD DEVEL ALL-CAP EX NORTH AMERICA EQT IND POOLED FUND	CARDARELLI ANGELO	4.556
2395	VANGUARD DEVELOPED MARKETS INDEX FUND	CARDARELLI ANGELO	11.042.035
2413	VANGUARD ENERGY FUND	CARDARELLI ANGELO	226.273
2394	VANGUARD EUROPEAN STOCK INDEX FUND	CARDARELLI ANGELO	4.379.165
2830	VANGUARD FID COMPANY EUROPEAN STOCK INDE	CARDARELLI ANGELO	143.545
2412	VANGUARD FTSE ALL-WORLD EX US INDEX FUND	CARDARELLI ANGELO	3.669.957
1331	VANGUARD FTSE DEVELOPED ALL CAP EX NORTH AMERICA INDEX ETF	CARDARELLI ANGELO	22.735
1330	VANGUARD FTSE DEVELOPED EUROPE ALL CAP INDEX ETF	CARDARELLI ANGELO	22.949
1336	VANGUARD FTSE DEVELOPED EUROPE INDEX ETF	CARDARELLI ANGELO	5.243
2420	VANGUARD FUNDS PLC	CARDARELLI ANGELO	69.106
2434	VANGUARD FUNDS PLC	CARDARELLI ANGELO	71.977

ASSEMBLEA ORDINARIA

13 APRILE 2017

Segreteria Societaria - Ufficio Titoli



Unica convocazione

Esito della votazione sul punto 8

Nomina dei Sindaci

Elenco Lista 1

SCHEDA	NOMINATIVO AZIONISTA	DELEGATO	NUMERO DI AZIONI TOTALE
2435	VANGUARD FUNDS PLC	CARDARELLI ANGELO	260.293
2443	VANGUARD FUNDS PLC	CARDARELLI ANGELO	168.103
2444	VANGUARD FUNDS PLC	CARDARELLI ANGELO	6.091
1333	VANGUARD GLOBAL VALUE FACTOR ETF	CARDARELLI ANGELO	794
2770	VANGUARD INTERNATIONAL SHARE INDEX FUND	CARDARELLI ANGELO	41.409
2774	VANGUARD INTERNATIONAL SHARE INDEX FUND	CARDARELLI ANGELO	652.137
212	VANGUARD INTL HIGH DIV YLD INDEX FD	CARDARELLI ANGELO	98.728
1729	VANGUARD INV F ICVC-VANGUARD FTSE DEV EUROPE EX-UK EQ INDEX F	CARDARELLI ANGELO	632.031
1728	VANGUARD INV FDS ICVC-VANG FTSE DEV WOR LD EX - UK EQT IND FD	CARDARELLI ANGELO	286.284
1730	VANGUARD INV FUNDS ICVC-VANGUARD FTSE GLOB ALL CAP IND FUND	CARDARELLI ANGELO	2.036
2426	VANGUARD INVESTMENT SERIES PLC	CARDARELLI ANGELO	1.653.776
2427	VANGUARD INVESTMENT SERIES PLC	CARDARELLI ANGELO	1.059.425
2428	VANGUARD INVESTMENT SERIES PLC	CARDARELLI ANGELO	443.635
2429	VANGUARD INVESTMENT SERIES PLC	CARDARELLI ANGELO	78.854
2430	VANGUARD INVESTMENT SERIES PLC	CARDARELLI ANGELO	659.326
1335	VANGUARD INVESTMENTS COMMON CONTRACTUAL FUND	CARDARELLI ANGELO	77.004
1337	VANGUARD INVESTMENTS COMMON CONTRACTUAL FUND	CARDARELLI ANGELO	57.397
1338	VANGUARD INVESTMENTS COMMON CONTRACTUAL FUND	CARDARELLI ANGELO	22.144
1334	VANGUARD INVESTMENTS II COMMON CONTRACTUAL FUND	CARDARELLI ANGELO	58.084
2827	VANGUARD TOTAL INTERNATIONAL STOCK INDEX	CARDARELLI ANGELO	29.884.807
2410	VANGUARD TOTAL WORLD STOCK INDEX FUND	CARDARELLI ANGELO	551.877
1373	VANGUARD VARIABLE INSURANCE FUND - BALANCED PORTFOLIO	CARDARELLI ANGELO	321.085

ASSEMBLEA ORDINARIA

13 APRILE 2017

Segreteria Societaria - Ufficio Titoli



Unica convocazione

Esito della votazione sul punto 8

Nomina dei Sindaci

Elenco Lista 1

SCHEDA	NOMINATIVO AZIONISTA	DELEGATO	NUMERO DI AZIONI TOTALE
2826	VANGUARD WELLINGTON FUND	CARDARELLI ANGELO	11.986.854
440	VICTORIAN SUPERANNUATION FUND	CARDARELLI ANGELO	51.091
442	VICTORIAN SUPERANNUATION FUND	CARDARELLI ANGELO	86.524
681	VILLIERS ALTO	CARDARELLI ANGELO	17.788
121	VIRTUS MULTI STRATEGY TARGET RETURN FUND	CARDARELLI ANGELO	39.592
664	VOCATION MARCHE ARIANESPACE CONSEIL DE SURVEILLANCE DU FCP	CARDARELLI ANGELO	4.818
1947	VOL EMPL BEN ASS OF THE NON-REPR EMPL OF SOUT CAL EDISON CO	CARDARELLI ANGELO	4.750
1355	WASHINGTON STATE INVESTMENT BOARD	CARDARELLI ANGELO	1.004.969
1358	WASHINGTON STATE INVESTMENT BOARD	CARDARELLI ANGELO	65.854
3080	WESTMINSTER ARTEMIS GLOBAL ENERGY FUND	CARDARELLI ANGELO	37.697
299	WF FIRST CLEARING LLC	CARDARELLI ANGELO	22.015
1784	WHEELS COMMON INVESTMENT FUND	CARDARELLI ANGELO	76.251
1785	WHEELS COMMON INVESTMENT FUND	CARDARELLI ANGELO	74.085
2624	WHOLESALE UNIT TRUST MSCI GLOB INDEX SHS	CARDARELLI ANGELO	28.907
163	WHTF WCTC PZENA	CARDARELLI ANGELO	55.250
2381	WIF- EUROPE OPPORTUNITIES	CARDARELLI ANGELO	65.900
1360	WILMINGTON TRST FID SERV COMP COL INV TRST FOR EMPL BENF PLANS	CARDARELLI ANGELO	590.770
1353	WILMINGTON TRUST, NATIONAL ASSOCIATION	CARDARELLI ANGELO	148.786
925	WINDWISE MSCI EAFE INDEX NON-LENDING, FUND FOR EXEMPT ORG.	CARDARELLI ANGELO	131.867
2520	WITAN INVESTMENT TRUST PLC	CARDARELLI ANGELO	49.200
2521	WITAN INVESTMENT TRUST PLC	CARDARELLI ANGELO	308.000
1522	WORLD ALPHA TILTS NON-LENDABLE FUND B	CARDARELLI ANGELO	1.369

ASSEMBLEA ORDINARIA

13 APRILE 2017

Segreteria Societaria - Ufficio Titoli



Unica convocazione

Esito della votazione sul punto 8

Nomina dei Sindaci

Elenco Lista 1

SCHEDA	NOMINATIVO AZIONISTA	DELEGATO	NUMERO DI AZIONI TOTALE
1639	WORLD INDEX OLUS SECURITIES LENDING COMMON TRUST FUND CARDARELLI ANGELO		15.666
2380	WORLDVIEW INVESTMENT FUND EUROPE CORE EQUITY FUND CARDARELLI ANGELO		63.600
3060	WSSP INTERNATIONAL EQUITIES TRUST CARDARELLI ANGELO		54.528
1988	WYOMING RETIREMENT SYSTEM CARDARELLI ANGELO		26.046
2207	INARCASSA - CASSA NAZIONALE DI PREVIDENZA ED ASSISTENZA PER ROSSI PAOLO		4.788.980
2974	ENPAM BASILE STEFANO		18.386.003
942	STAMATI ANTONIETTA SPINA ROSARIO		1.350
590	ROSSI PAOLO ROSSI AGOSTINO		4.830
2707	1741 ASSET MANAGEMENT FUNDS SICAV AGOSTINI ANTONIO		74.400
270	A1ZF TS W AGOSTINI ANTONIO		26.200
718	AA SARASIN ISR AGOSTINI ANTONIO		359.068
1007	AB BOND FUND, INC. - AB ALL MARKET REAL RETURN PORTFOLIO AGOSTINI ANTONIO		708.560
804	ABN AMRO GLOBAL DIVIDEND EQUITIES AGOSTINI ANTONIO		50.000
1666	ABN AMRO MULTI-MANAGER FUNDS AGOSTINI ANTONIO		906.811
1667	ABN AMRO MULTI-MANAGER FUNDS AGOSTINI ANTONIO		2.843.300
1668	ABN AMRO MULTI-MANAGER FUNDS AGOSTINI ANTONIO		427.548
1669	ABN AMRO MULTI-MANAGER FUNDS AGOSTINI ANTONIO		169.258
790	ABN AMRO TOTAL RETURN GLOBAL AGOSTINI ANTONIO		50.000
2295	ACMBERNSTEIN FCP AGOSTINI ANTONIO		368.292
2288	ACMBERNSTEIN SICAV - GLOBAL EQ AGOSTINI ANTONIO		5.397
445	AEGON CUSTODY B.V AGOSTINI ANTONIO		320.508
446	AEGON CUSTODY B.V AGOSTINI ANTONIO		366.857

ASSEMBLEA ORDINARIA

13 APRILE 2017

Segreteria Societaria - Ufficio Titoli



Unica convocazione

Esito della votazione sul punto 8

Nomina dei Sindaci

Elenco Lista 1

SCHEDA	NOMINATIVO AZIONISTA	DELEGATO	NUMERO DI AZIONI TOTALE
447	AEGON CUSTODY B.V	AGOSTINI ANTONIO	163.574
574	AEGON CUSTODY B.V.	AGOSTINI ANTONIO	413.885
448	AEGON GLOBAL FUNDS	AGOSTINI ANTONIO	67.900
105	AF81 LABOR SELECT INTL EQ	AGOSTINI ANTONIO	784.281
855	AGF ALL WORLD TAX ADVANTAGE GROUP LIMITED	AGOSTINI ANTONIO	66.430
853	AGF EUROPEAN EQUITY FUND	AGOSTINI ANTONIO	38.439
368	AGI PK 1 FONDS 8455 SPK	AGOSTINI ANTONIO	1.047
362	AGI PPI NR 30 AGI 1482 05 5603 SPK	AGOSTINI ANTONIO	3.235
366	AGI PV WS RCM IND 8490 07 5210 SPK	AGOSTINI ANTONIO	13.964
365	AGI PV WS RCM VAL 8490 06 5209 SPK	AGOSTINI ANTONIO	48.980
363	AGI VGI 1 DIV QUA 8477 25 6338 SPK	AGOSTINI ANTONIO	16.559
364	AGI VGL RCM S VAL 8478 10 6359 SPK	AGOSTINI ANTONIO	331.966
367	AGI VKA RCM S VAL 8502 10 6376 SPK	AGOSTINI ANTONIO	144.490
742	AGIRA RETRAITE DIVERSIFIE	AGOSTINI ANTONIO	58.600
20	AIF KAP SI II VALUE AKTIER	AGOSTINI ANTONIO	15.971
1586	ALAMEDA COUNTY EMPLOYEES' RETIREMENT ASSOCIATION	AGOSTINI ANTONIO	819.776
4	ALAS INV SERVICESMONDRIAN INV	AGOSTINI ANTONIO	76.457
1020	ALASKA ELECTRICAL PENSION PLAN	AGOSTINI ANTONIO	86.087
280	ALASKA PERMANENT FUND CORPORATION	AGOSTINI ANTONIO	224.817
1010	ALLIANCEBERNST VAR PROD SER F INC.ALLIANCEB DYN ASSET ALL PTF	AGOSTINI ANTONIO	24.216
1009	ALLIANCEBERNSTEIN COLLECTIVE INVESTMENT TRUST SERIES	AGOSTINI ANTONIO	20.060
1006	ALLIANCEBERNSTEIN GLOBAL RISK ALLOCATION FUND INC	AGOSTINI ANTONIO	4.082

ASSEMBLEA ORDINARIA

13 APRILE 2017

Segreteria Societaria - Ufficio Titoli



Unica convocazione

Esito della votazione sul punto 8

Nomina dei Sindaci

Elenco Lista 1

SCHEDA	NOMINATIVO AZIONISTA	DELEGATO	NUMERO DI AZIONI TOTALE
1185	ALLIANCEBERNSTEIN INTERNATIONAL ALL-COUNTRY PASSIVE SERIES	AGOSTINI ANTONIO	36.973
2571	ALLIANZ FLEXI EURO BALANCE	AGOSTINI ANTONIO	145.511
2572	ALLIANZ FLEXI EURO DYNAMIK	AGOSTINI ANTONIO	53.571
2526	ALLIANZ GI FONDS RANW II	AGOSTINI ANTONIO	72.030
1025	ALLIANZ GLOBAL INV GMBH FOR ALLIANZGI-FONDS SFT2	AGOSTINI ANTONIO	20.592
1411	ALLIANZ GLOBAL INVESTORS FUND	AGOSTINI ANTONIO	80.522
1415	ALLIANZ GLOBAL INVESTORS FUND	AGOSTINI ANTONIO	46.300
1413	ALLIANZ STIFTUNGSFONDS NACHHALTIGKEIT	AGOSTINI ANTONIO	23.150
1412	ALLIANZ SUISSE - STRATEGY FUND	AGOSTINI ANTONIO	13.572
421	ALLIANZ SUISSE LEBENSVERSICHERUNGS-GESELLSCHAFT AG	AGOSTINI ANTONIO	212.455
422	ALLIANZ SUISSE LEBENSVERSICHERUNGS-GESELLSCHAFT AG	AGOSTINI ANTONIO	199.930
2248	ALLIANZ VALEURS DURABLES	AGOSTINI ANTONIO	770.000
2575	ALLIANZGI PSDN	AGOSTINI ANTONIO	23.000
2556	ALLIANZGI FOND AMMERLAND	AGOSTINI ANTONIO	12.602
2583	ALLIANZGI FONDS ACK	AGOSTINI ANTONIO	4.627
2576	ALLIANZGI FONDS AEVN	AGOSTINI ANTONIO	105.988
2577	ALLIANZGI FONDS AEVN	AGOSTINI ANTONIO	20.000
2559	ALLIANZGI FONDS AFE	AGOSTINI ANTONIO	14.576
2569	ALLIANZGI FONDS AFE	AGOSTINI ANTONIO	5.014
2584	ALLIANZGI FONDS AFE	AGOSTINI ANTONIO	28.346
2524	ALLIANZGI FONDS AKTIEN EUROPA	AGOSTINI ANTONIO	81.000
2530	ALLIANZGI FONDS ALLRA	AGOSTINI ANTONIO	5.299

ASSEMBLEA ORDINARIA

13 APRILE 2017

Segreteria Societaria - Ufficio Titoli



Unica convocazione

Esito della votazione sul punto 8

Nomina dei Sindaci

Elenco Lista 1

SCHEDA	NOMINATIVO AZIONISTA	DELEGATO	NUMERO DI AZIONI TOTALE
2531	ALLIANZGI FONDS ALPEN	AGOSTINI ANTONIO	3.473
2528	ALLIANZGI FONDS APNIESA	AGOSTINI ANTONIO	40.920
2532	ALLIANZGI FONDS AVP	AGOSTINI ANTONIO	262
2551	ALLIANZGI FONDS COEN2	AGOSTINI ANTONIO	25.000
2582	ALLIANZGI FONDS DBS	AGOSTINI ANTONIO	2.892
2586	ALLIANZGI FONDS DPWS	AGOSTINI ANTONIO	1.903
2527	ALLIANZGI FONDS FEV	AGOSTINI ANTONIO	4.076
2533	ALLIANZGI FONDS FIB	AGOSTINI ANTONIO	30.200
2534	ALLIANZGI FONDS GANO	AGOSTINI ANTONIO	538
2535	ALLIANZGI FONDS GANO 2	AGOSTINI ANTONIO	4.212
2555	ALLIANZGI FONDS GDP	AGOSTINI ANTONIO	16.000
2554	ALLIANZGI FONDS GEW	AGOSTINI ANTONIO	2.669
2558	ALLIANZGI FONDS HEUST	AGOSTINI ANTONIO	8.240
2536	ALLIANZGI FONDS INDU	AGOSTINI ANTONIO	6.593
2537	ALLIANZGI FONDS KDCO	AGOSTINI ANTONIO	35.000
2983	ALLIANZGI FONDS LANXESS PENSION TRUST1	AGOSTINI ANTONIO	16.800
2557	ALLIANZGI FONDS MASTER DRT	AGOSTINI ANTONIO	32.000
2585	ALLIANZGI FONDS NASPA PENSIONS FONDS	AGOSTINI ANTONIO	19.817
2538	ALLIANZGI FONDS OJU	AGOSTINI ANTONIO	1.042
2581	ALLIANZGI FONDS PAK	AGOSTINI ANTONIO	1.563
2579	ALLIANZGI FONDS PENSIONS	AGOSTINI ANTONIO	23.821
2560	ALLIANZGI FONDS PF1	AGOSTINI ANTONIO	87.169

ASSEMBLEA ORDINARIA

13 APRILE 2017

Segreteria Societaria - Ufficio Titoli



Unica convocazione

Esito della votazione sul punto 8

Nomina dei Sindaci

Elenco Lista 1

SCHEDA	NOMINATIVO AZIONISTA	DELEGATO	NUMERO DI AZIONI TOTALE
2561	ALLIANZGI FONDS PF1	AGOSTINI ANTONIO	8.469
2562	ALLIANZGI FONDS PF1	AGOSTINI ANTONIO	49.932
2563	ALLIANZGI FONDS PF1	AGOSTINI ANTONIO	4.139
2566	ALLIANZGI FONDS PF2	AGOSTINI ANTONIO	7.837
2567	ALLIANZGI FONDS PF2	AGOSTINI ANTONIO	41.206
2578	ALLIANZGI FONDS PFALCO	AGOSTINI ANTONIO	4.138
2539	ALLIANZGI FONDS PFD	AGOSTINI ANTONIO	1.233
2549	ALLIANZGI FONDS PGD	AGOSTINI ANTONIO	17.790
2564	ALLIANZGI FONDS PTV2	AGOSTINI ANTONIO	27.005
2565	ALLIANZGI FONDS PTV2	AGOSTINI ANTONIO	24.271
2540	ALLIANZGI FONDS REINVEST	AGOSTINI ANTONIO	1.530
2541	ALLIANZGI FONDS SCHLUCO	AGOSTINI ANTONIO	20.000
2553	ALLIANZGI FONDS SIV	AGOSTINI ANTONIO	20.000
2580	ALLIANZGI FONDS STIFTUNGSFONDS WISSENSCH	AGOSTINI ANTONIO	4.516
2573	ALLIANZGI FONDS TOSCA	AGOSTINI ANTONIO	7.256
2542	ALLIANZGI FONDS UGF	AGOSTINI ANTONIO	12.500
2543	ALLIANZGI FONDS VBDK	AGOSTINI ANTONIO	7.087
2544	ALLIANZGI FONDS VEMK	AGOSTINI ANTONIO	2.011
2570	ALLIANZGI FONDS VPT	AGOSTINI ANTONIO	16.556
2550	ALLIANZGI FONDS VSBW	AGOSTINI ANTONIO	12.021
2529	ALLIANZGI FONDS VSF	AGOSTINI ANTONIO	958
2545	ALLIANZGI FONDS WERT	AGOSTINI ANTONIO	5.100

ASSEMBLEA ORDINARIA

13 APRILE 2017

Segreteria Societaria - Ufficio Titoli



Unica convocazione

Esito della votazione sul punto 8

Nomina dei Sindaci

Elenco Lista 1

SCHEDA	NOMINATIVO AZIONISTA	DELEGATO	NUMERO DI AZIONI TOTALE
2546	ALLIANZGI FONDS ZUBB	AGOSTINI ANTONIO	4.040
2574	ALLIANZGI SHL	AGOSTINI ANTONIO	4.970
2984	ALLIANZGI-FONDS DSPT	AGOSTINI ANTONIO	131.664
1043	ALPS INTERNATIONAL SECTOR DIVIDEND DOGS ETF	AGOSTINI ANTONIO	253.331
571	ALT BETA EQUITIES STRATEGY LTD C/O CITCO TRSTEEES (CAYMAN) LTD	AGOSTINI ANTONIO	127.484
2406	AMADABLUM PAN EUROPEAN EQUITY FUND	AGOSTINI ANTONIO	72.663
1029	AMERICAN BUREAU OF SHIPPING	AGOSTINI ANTONIO	4.376
1035	AMERICAN CENTURY QUANTITATIVE EQUITY FUNDS, INC. INT CORE EQ	AGOSTINI ANTONIO	13.570
1038	AMERICAN CENTURY RETIREMENT DATE TRUST	AGOSTINI ANTONIO	79.877
1033	AMERICAN CENTURY STRAT ASSET ALL, INC. STRAT ALL MODERATE F	AGOSTINI ANTONIO	51.958
1034	AMERICAN CENTURY STRAT ASSET ALL, INC. STRATEGIC ALL AGGR F	AGOSTINI ANTONIO	43.115
1032	AMERICAN CENTURY STRATEGIC ASSET ALL, INC. STRAT ALL CONS F	AGOSTINI ANTONIO	13.244
1037	AMERICAN CENTURY WORLD MUTUAL FUNDS INC - NT INT VALUE FUND	AGOSTINI ANTONIO	613.087
1036	AMERICAN CENTURY WORLD MUTUAL FUNDS, INC. INTL VALUE F	AGOSTINI ANTONIO	60.170
2618	AMP CAP UNHEDGED GL SHS MULTI MAN FUND	AGOSTINI ANTONIO	20.293
2619	AMP CAP UNHEDGED GL SHS MULTI MAN FUND	AGOSTINI ANTONIO	36.116
3024	AMP CAP UNHEDGED GL SHS MULTI MAN FUND	AGOSTINI ANTONIO	37.187
2772	ANZ ETFS EURO STOXX 50 ETF	AGOSTINI ANTONIO	2.652
37	AOHIT HAI RHUMBLINE EAFE	AGOSTINI ANTONIO	2.819
275	AP7 EQUITY FUND	AGOSTINI ANTONIO	2.390.673
1251	AQR COLLECTIVE INVESTMENT TRUST	AGOSTINI ANTONIO	8.046
1055	AQR CUSTOMIZED REAL RETURN OFFSHORE FUND, L.P.	AGOSTINI ANTONIO	34.915

ASSEMBLEA ORDINARIA

13 APRILE 2017

Segreteria Societaria - Ufficio Titoli



Unica convocazione

Esito della votazione sul punto 8

Nomina dei Sindaci

Elenco Lista 1

SCHEDA	NOMINATIVO AZIONISTA	DELEGATO	NUMERO DI AZIONI TOTALE
2801	AQR FUNDS AQR TAX-MANAGED INTL MOMENTUM AGOSTINI ANTONIO		14.544
575	AQR GLOBAL STOCK SELECTION MASTER ACCOUNT L.P CO AQR CAPITALMANAGEMENT LLC AGOSTINI ANTONIO		53.507
2798	AQR INTERNATIONAL EQUITY FUND AGOSTINI ANTONIO		21.984
2803	AQR INTERNATIONAL MOMENTUM FUND AGOSTINI ANTONIO		24.612
577	AQR ORACLE FUND LP AGOSTINI ANTONIO		669
1056	AQR REAL ASSET FUND II, L.P. AGOSTINI ANTONIO		7.518
1057	AQR REAL RETURN MASTER ACCOUNT, L.P. AGOSTINI ANTONIO		73.145
449	AQR STYLE PREMIA MASTER ACCOUNT LP CO AQR CAPITAL MGM LLC AGOSTINI ANTONIO		41.144
2501	ARABELLE INVESTISSEMENTS AGOSTINI ANTONIO		3.000
2088	ARBEJDSMARKEDETS ERHVERVSSYGDOMSSIKRING AGOSTINI ANTONIO		35.665
2087	ARBEJDSMARKEDETS TILLAEGSPENSION AGOSTINI ANTONIO		152.240
1030	ARIZONA STATE RETIREMENT SYSTEM AGOSTINI ANTONIO		191.639
3230	ARK LIFE ASSURANCE COMPANY LIMITED AGOSTINI ANTONIO		33.894
3231	ARK LIFE ASSURANCE COMPANY LIMITED AGOSTINI ANTONIO		22.193
3232	ARK LIFE ASSURANCE COMPANY LIMITED AGOSTINI ANTONIO		13.560
3233	ARK LIFE ASSURANCE COMPANY LIMITED AGOSTINI ANTONIO		7.400
3234	ARK LIFE ASSURANCE COMPANY LIMITED AGOSTINI ANTONIO		81.538
2262	ARRCO LONG TERME B AGOSTINI ANTONIO		170.914
943	ARTHUR ALAINE MARGULIS JTWR AGOSTINI ANTONIO		1.144
1829	ASCENSION ALPHA FUND, LLC AGOSTINI ANTONIO		634.050
1773	ASCENSION HEALTHCARE MASTER PENSION TRUST AGOSTINI ANTONIO		371.325
1320	ASIAN DEVELOPMENT BANK AGOSTINI ANTONIO		82.841

ASSEMBLEA ORDINARIA

13 APRILE 2017

Segreteria Societaria - Ufficio Titoli



Unica convocazione

Esito della votazione sul punto 8

Nomina dei Sindaci

Elenco Lista 1

SCHEDA	NOMINATIVO AZIONISTA	DELEGATO	NUMERO DI AZIONI TOTALE
639	ASSISTANCE PROTECTION JURIDIQUE	AGOSTINI ANTONIO	16.807
2938	ASSOCIATION BIENF RETR POL VILLE MONTREA	AGOSTINI ANTONIO	45.993
641	ASSURANCES BANQUE POPULAIRE IARD	AGOSTINI ANTONIO	26.286
320	AST GS MULTI ASSET PORT LIQ PDHB	AGOSTINI ANTONIO	45.869
60	AST NEW DISC AA PORT PDJE TS W	AGOSTINI ANTONIO	64.300
271	ATFF TS W	AGOSTINI ANTONIO	77.600
132	ATSF GOLDMAN INTL	AGOSTINI ANTONIO	8.077
3066	AXA EQUITABLE LIFE INSURANCE CO	AGOSTINI ANTONIO	29.963
3074	AXA EQUITABLE LIFE INSURANCE CO	AGOSTINI ANTONIO	2.740
2073	BANCO NACIONAL DE PANAMA, ACTING AS TRUSTEE OF THE FIDEICOMISO DE FONDO DE AHORRO I	AGOSTINI ANTONIO	11.261
1803	BANK OF BOTSWANA	AGOSTINI ANTONIO	28.375
1955	BANNER HEALTH	AGOSTINI ANTONIO	256.130
2689	BANQUE PICTET & CIE SA	AGOSTINI ANTONIO	98.055
2690	BANQUE PICTET & CIE SA	AGOSTINI ANTONIO	44.505
2055	BARING COMPONENT FUNDS	AGOSTINI ANTONIO	22.623
2043	BARING GLOBAL OPPORTUNITIES UMBRELLA FUND	AGOSTINI ANTONIO	8.619
2044	BARING GLOBAL OPPORTUNITIES UMBRELLA FUND	AGOSTINI ANTONIO	3.863
2622	BARROW HANLEY GLOBAL EQUITY TRUST	AGOSTINI ANTONIO	29.133
2228	BAYARD INVEST	AGOSTINI ANTONIO	3.351
2453	BBHBOS/GALLERY TR-MONDRIA	AGOSTINI ANTONIO	975.914
8	BBVA PENSION FUND	AGOSTINI ANTONIO	58.484
7	BBVABCO DEPOSITARIOINVEST FUNDS	AGOSTINI ANTONIO	853.347

ASSEMBLEA ORDINARIA

13 APRILE 2017

Segreteria Societaria - Ufficio Titoli



Unica convocazione

Esito della votazione sul punto 8

Nomina dei Sindaci

Elenco Lista 1

SCHEDA	NOMINATIVO AZIONISTA	DELEGATO	NUMERO DI AZIONI TOTALE
954	BEAUMONT HEALTH MASTER RETIREMENT TRUST AGOSTINI ANTONIO		7.718
2763	BELEGGINGSFONDS BELCENA AGOSTINI ANTONIO		12.992
345	BELL ATLANTIC MASTER TRUST AGOSTINI ANTONIO		264.133
348	BELL ATLANTIC MASTER TRUST AGOSTINI ANTONIO		107.525
454	BERESFORD FUNDS PLC AGOSTINI ANTONIO		30.942
455	BERESFORD FUNDS PLC AGOSTINI ANTONIO		17.386
251	BFTF MONDRIAN INV PARTNERS AGOSTINI ANTONIO		166.306
2227	BIENVENUES INVEST AGOSTINI ANTONIO		2.800
3197	BJB FUNDS / GAM INVESTMENT MANAGEMENT (SWITZERLAND) LTD, ON BEHALF OF JB INST BVG/LPF AGOSTINI ANTONIO		3.412
3198	BJB FUNDS / GAM INVESTMENT MANAGEMENT (SWITZERLAND) LTD, ON BEHALF OF JB INST BVG/LPF AGOSTINI ANTONIO		5.843
3196	BJB FUNDS / GAM INVESTMENT MANAGEMENT (SWITZERLAND) LTD, ON BEHALF OF JB INST BVG/LPF AGOSTINI ANTONIO		5.056
3199	BJB FUNDS / GAM INVESTMENT MANAGEMENT (SWITZERLAND) LTD, ON BEHALF OF JB INST. BVG / LI AGOSTINI ANTONIO		100.917
1903	BLUE SKY GROUP AGOSTINI ANTONIO		44.890
897	BMO CANADA PENSION PLAN AGOSTINI ANTONIO		257.023
12	BMO FBO LCL705 INTL TMSTRS PEN AGOSTINI ANTONIO		45.431
868	BMO MONTHLY INCOME FUND AGOSTINI ANTONIO		67.327
877	BMO MSCI EAFE INDEX ETF AGOSTINI ANTONIO		213.409
867	BNY MELLON EMPLOYEE BENEFIT COLLECTIVE INVESTMENT FUND PLAN AGOSTINI ANTONIO		206.985
885	BNY MELLON EMPLOYEE BENEFIT COLLECTIVE INVESTMENT FUND PLAN AGOSTINI ANTONIO		193.891
886	BNY MELLON EMPLOYEE BENEFIT COLLECTIVE INVESTMENT FUND PLAN AGOSTINI ANTONIO		1.404.505
887	BNY MELLON EMPLOYEE BENEFIT COLLECTIVE INVESTMENT FUND PLAN AGOSTINI ANTONIO		222.873
1703	BNY MELLON TR + DEP LTD ATF ST. JAMES'S PL MULTI ASS UNI TRUST AGOSTINI ANTONIO		110.900

ASSEMBLEA ORDINARIA

13 APRILE 2017

Segreteria Societaria - Ufficio Titoli



Unica convocazione

Esito della votazione sul punto 8

Nomina dei Sindaci

Elenco Lista 1

SCHEDA	NOMINATIVO AZIONISTA	DELEGATO	NUMERO DI AZIONI TOTALE
167	BNYM INTL EQUITY INCOME FUNDD	AGOSTINI ANTONIO	38.005
25	BNYMTCIL CGF WDEQ LA	AGOSTINI ANTONIO	80.992
51	BNYMTCIL IFS INV CONT EURO EQ FD	AGOSTINI ANTONIO	167.442
228	BNYMTCIL MAN NUMERIC GLOBAL EQ TR	AGOSTINI ANTONIO	6.490
65	BNYMTCIL PS ST HIDVLWVI UCITS ETF	AGOSTINI ANTONIO	13.825
129	BOA PENSION PLAN MONDRIAN	AGOSTINI ANTONIO	1.114.924
373	BOARD OF PENSIONS OF THE EVANGELICAL LUTHERAN CHURCH IN AMERICA	AGOSTINI ANTONIO	440.894
375	BOARD OF PENSIONS OF THE EVANGELICAL LUTHERAN CHURCH IN AMERICA	AGOSTINI ANTONIO	255.124
376	BOARD OF PENSIONS OF THE EVANGELICAL LUTHERAN CHURCH IN AMERICA	AGOSTINI ANTONIO	8.792
29	BOK KIC GAEQ 21	AGOSTINI ANTONIO	34.322
32	BOK KIC GAEQ16	AGOSTINI ANTONIO	86.395
30	BOK MCM DM PEQ	AGOSTINI ANTONIO	115.126
1577	BOSTON RETIREMENT SYSTEM	AGOSTINI ANTONIO	70.787
281	BPS LEGAL AND GENERAL EUR BPSLGEUR	AGOSTINI ANTONIO	372.176
2068	BRITISH COLUMBIA INVESTMENT MANAGEMENT CORPORATION	AGOSTINI ANTONIO	139.968
2069	BRITISH COLUMBIA INVESTMENT MANAGEMENT CORPORATION	AGOSTINI ANTONIO	297.668
2070	BRITISH COLUMBIA INVESTMENT MANAGEMENT CORPORATION	AGOSTINI ANTONIO	769.141
1694	BRUNEI INVESTMENT AGENCY	AGOSTINI ANTONIO	46.580
2756	BRUNEI SHELL RETIREMENT BENEFIT FUND	AGOSTINI ANTONIO	15.379
2773	BT SUSTAINABLE INTERNATIONAL SHARE FUND	AGOSTINI ANTONIO	4.258
203	BTC OW CAYMAN LRS CAP CORE SP	AGOSTINI ANTONIO	30.905
224	BTC OW LRG CAP CORE FUNDS	AGOSTINI ANTONIO	1.596.340

ASSEMBLEA ORDINARIA

13 APRILE 2017

Segreteria Societaria - Ufficio Titoli



Unica convocazione

Esito della votazione sul punto 8

Nomina dei Sindaci

Elenco Lista 1

SCHEDA	NOMINATIVO AZIONISTA	DELEGATO	NUMERO DI AZIONI TOTALE
2898	BUREAU OF LABOR FUNDS-LABOR INSURANCE FUND AGOSTINI ANTONIO		83.400
3204	BUREAU OF LABOR FUNDS-LABOR INSURANCE FUND AGOSTINI ANTONIO		68.249
3205	BUREAU OF LABOR FUNDS-LABOR PENSION FUND AGOSTINI ANTONIO		153.544
3206	BUREAU OF LABOR FUNDS-LABOR RETIREMENT AGOSTINI ANTONIO		51.139
184	C9W CITW FD PARAMETRIC AGOSTINI ANTONIO		8.378
3002	CAISSE DES DEPOTS ET CONSIGNATIONS AGOSTINI ANTONIO		9.653.819
3003	CAISSE DES DEPOTS ET CONSIGNATIONS AGOSTINI ANTONIO		7.142.529
3004	CAISSE DES DEPOTS ET CONSIGNATIONS AGOSTINI ANTONIO		3.009.954
1082	CALVERT VP EAFE INTERNATIONAL INDEX PORTFOLIO AGOSTINI ANTONIO		25.749
1753	CANADA PENSION PLAN INVESTMENT BOARD AGOSTINI ANTONIO		20.272
733	CARBP DIVERSIFIE AGOSTINI ANTONIO		67.101
2462	CARDIF ASSURANCE RISQUES DIVERS AGOSTINI ANTONIO		70.100
2463	CARDIF ASSURANCE VIE AGOSTINI ANTONIO		2.125.000
2466	CARDIF ASSURANCE VIE AGOSTINI ANTONIO		5.486
2505	CARDIF LUX VIE AGOSTINI ANTONIO		57.800
2610	CARMIGNAC PORTFOLIO AGOSTINI ANTONIO		85.422
2611	CARMIGNAC PORTFOLIO AGOSTINI ANTONIO		1.050.000
1830	CARNELIAN INVESTMENT MANAGEMENT LLC AGOSTINI ANTONIO		40.491
2267	CARPILIG R1 AGOSTINI ANTONIO		28.593
737	CARPIMKO ACTIONS SYC AGOSTINI ANTONIO		83.362
738	CAVEC LFP DIVERSIFIE AGOSTINI ANTONIO		95.658
465	CBOSC ATF CW BK GRP SUP WGSS08 AGOSTINI ANTONIO		45.201

ASSEMBLEA ORDINARIA

13 APRILE 2017

Segreteria Societaria - Ufficio Titoli



Unica convocazione

Esito della votazione sul punto 8

Nomina dei Sindaci

Elenco Lista 1

SCHEDA	NOMINATIVO AZIONISTA	DELEGATO	NUMERO DI AZIONI TOTALE
1541	CENTRAL PENSION F OF INT UNION OF OPERAT & PART EMPL AGOSTINI ANTONIO		210.701
297	CEP DEP IP EURO EX UK ENH IND FD AGOSTINI ANTONIO		1.650
47	CEP DEP IP EUROPEAN EQTY INCOME AGOSTINI ANTONIO		1.174.191
46	CEP DEP IP EUROPEAN EQUITY AGOSTINI ANTONIO		3.619.742
48	CEP DEP IP EUROPEAN HIGH INCOME AGOSTINI ANTONIO		23.456
50	CEP DEP IP GLOBAL TARGETED RE FUND AGOSTINI ANTONIO		942.432
1080	CERTAS HOME AND AUTO INSURANCE COMPANY AGOSTINI ANTONIO		20.643
930	CF INTERNATIONAL STOCK INDEX FUND ONE AGOSTINI ANTONIO		176.854
292	CHAUTAUQUA GLOBAL GROWTH EQUITY QP FUND LP AGOSTINI ANTONIO		7.899
265	CHAUTAUQUA GLOBAL GROWTH FUND AGOSTINI ANTONIO		13.864
291	CHAUTAUQUA INTERNATIONAL GROWTH EQUITY QP FUND LP AGOSTINI ANTONIO		102.759
264	CHAUTAUQUA INTERNATIONAL GROWTH FUND AGOSTINI ANTONIO		129.923
2301	CHERRY TREE FUND OF AMERICAN I AGOSTINI ANTONIO		218.632
2764	CHINA LIFE INSURANCE COMPANY LIMITED AGOSTINI ANTONIO		17.470
2766	CHINA LIFE INSURANCE COMPANY LIMITED AGOSTINI ANTONIO		150.267
1758	CHURCH OF ENGLAND INVESTMENT FUND FOR PENSIONS AGOSTINI ANTONIO		54.052
927	CIBC EUROPEAN INDEX FUND AGOSTINI ANTONIO		14.739
926	CIBC INTERNATIONAL INDEX FUND AGOSTINI ANTONIO		36.943
928	CIBC POOLED INTERNATIONAL EQUITY INDEX FUND AGOSTINI ANTONIO		38.065
1958	CITY OF CLEARWATER EMPLOYEE'S PENSION FUND AGOSTINI ANTONIO		79.100
1975	CITY OF LOS ANGELES FIRE AND POLICE PENSION PLAN AGOSTINI ANTONIO		192.470
213	CITY OF NEW YORK DEFERRED COMPENSATION PLAN AGOSTINI ANTONIO		717.693

ASSEMBLEA ORDINARIA

13 APRILE 2017

Segreteria Societaria - Ufficio Titoli



Unica convocazione

Esito della votazione sul punto 8

Nomina dei Sindaci

Elenco Lista 1

SCHEDA	NOMINATIVO AZIONISTA	DELEGATO	NUMERO DI AZIONI TOTALE
162	CLEVELAND CLINIC HEALTH SYSTEM PENSION TRUST AGOSTINI ANTONIO		1.071
146	CLHF TEMPLETON GLOBAL AGOSTINI ANTONIO		20.764
148	CLSF TEMPLETON AGOSTINI ANTONIO		88.121
724	CNP ACP ACTIONS LT AGOSTINI ANTONIO		58.516
795	CNP ASSUR VALEURS AGOSTINI ANTONIO		20.456
2686	CNP DNCA VALUE EUROPE AGOSTINI ANTONIO		211.941
726	CNP MONTPARNASSE ACTIONS AGOSTINI ANTONIO		187.079
2247	COL LYX MSCI EMU ETF D EUR AGOSTINI ANTONIO		11.152
862	COLLEGES OF APPLIED ARTS AND TECHNOLOGY PENSION P AGOSTINI ANTONIO		433.090
3049	COMMINGLED PEN TR FD INTL(RES.ENHAN.IND) AGOSTINI ANTONIO		2.617
1568	CONAGRA FOODS MASTER PENSION TRUST AGOSTINI ANTONIO		171.605
725	CONCORDE 96 AGOSTINI ANTONIO		26.315
1227	COSMOPOLITAN INVESTMENT FUND AGOSTINI ANTONIO		147.646
1228	COSMOPOLITAN INVESTMENT FUND AGOSTINI ANTONIO		4.553
1229	COSMOPOLITAN INVESTMENT FUND AGOSTINI ANTONIO		69.766
1230	COSMOPOLITAN INVESTMENT FUND AGOSTINI ANTONIO		3.967
873	COUNSEL DEFENSIVE GLOBAL EQUITY AGOSTINI ANTONIO		3.086
481	COUNTRYWIDE ASSURED PLC AGOSTINI ANTONIO		9.855
1184	COUNTY OF LOS ANGELES SAVINGS PLAN AGOSTINI ANTONIO		92.270
812	COVEA ACTIONS RENDEMENT AGOSTINI ANTONIO		1.854.643
694	COVEA FINANCE EUROPE INSTITUTIONNELS II AGOSTINI ANTONIO		258.965
24	CP3F PUTNAM AGOSTINI ANTONIO		66.736

ASSEMBLEA ORDINARIA

13 APRILE 2017

Segreteria Societaria - Ufficio Titoli



Unica convocazione

Esito della votazione sul punto 8

Nomina dei Sindaci

Elenco Lista 1

SCHEDA	NOMINATIVO AZIONISTA	DELEGATO	NUMERO DI AZIONI TOTALE
2517	CPR AM	AGOSTINI ANTONIO	297.937
305	CPZ COP SERS MCM MSCI WORLD X US	AGOSTINI ANTONIO	535.742
304	CPZ COP SERS TEMPLETON INTL EQ	AGOSTINI ANTONIO	522.772
791	CROISSANCE DIVERSIFIEE	AGOSTINI ANTONIO	2.777
73	CTJ RE STANLIB GLOBAL EQUITY FD AB	AGOSTINI ANTONIO	40.559
1926	CULTURAL INSTITUTIONS PENSION PLAN TRUST	AGOSTINI ANTONIO	14.330
94	CY5F MONDRIAN INV PRT LTD	AGOSTINI ANTONIO	193.302
2973	D.E SHAW COUNTRY GLOBAL ALPHA EXTENSION PORTFOLIOS LLC	AGOSTINI ANTONIO	38.962
1423	DB X-TRACKERS	AGOSTINI ANTONIO	729.307
1424	DB X-TRACKERS	AGOSTINI ANTONIO	27.157
1425	DB X-TRACKERS	AGOSTINI ANTONIO	943.362
1426	DB X-TRACKERS	AGOSTINI ANTONIO	5.293.325
1427	DB X-TRACKERS	AGOSTINI ANTONIO	1.388.114
1428	DB X-TRACKERS	AGOSTINI ANTONIO	386.950
1429	DB X-TRACKERS	AGOSTINI ANTONIO	10.261
2548	DBI FONDS EKIBB	AGOSTINI ANTONIO	30.002
144	DBX FTSE DEV EX US COMP FACTOR	AGOSTINI ANTONIO	59
2972	DE SHAW VALUE ALL COUNTRY ALPHA EXTENSION FUND	AGOSTINI ANTONIO	226.916
3225	DE SHAW VALUE ALL COUNTRY ALPHA EXTENSION FUND	AGOSTINI ANTONIO	63.482
159	DEAM FONDS DCG EQ SPK	AGOSTINI ANTONIO	24.394
226	DEAM FONDS MMM SPEZIAL LP SPK	AGOSTINI ANTONIO	41.174
3020	DEAM FONDS ROCK	AGOSTINI ANTONIO	68.571

ASSEMBLEA ORDINARIA

13 APRILE 2017

Segreteria Societaria - Ufficio Titoli



Unica convocazione

Esito della votazione sul punto 8

Nomina dei Sindaci

Elenco Lista 1

SCHEDA	NOMINATIVO AZIONISTA	DELEGATO	NUMERO DI AZIONI TOTALE
3172	DEAM FONDS VVK 2	AGOSTINI ANTONIO	7.540
1443	DEAWM FIXED MATURITY	AGOSTINI ANTONIO	14.000
2700	DEFINED BENEFIT PP FOR CHUGOKU ELECT	AGOSTINI ANTONIO	14.548
1075	DESJARDINS ASSURANCES GENERALES INC.	AGOSTINI ANTONIO	10.124
1079	DESJARDINS IBRIX GLOBAL EQUITY FOCUS FUND	AGOSTINI ANTONIO	953
1073	DESJARDINS SECURITE FINANCIERE COMPAGNIE D'ASSURANCE VIE	AGOSTINI ANTONIO	8.159
1074	DESJARDINS SECURITE FINANCIERE COMPAGNIE D'ASSURANCE VIE	AGOSTINI ANTONIO	21.073
1078	DESJARDINS SECURITE FINANCIERE COMPAGNIE D'ASSURANCE VIE	AGOSTINI ANTONIO	6.105
1085	DETROIT EDISON QUALIFIED NUCLEAR DECOMMISSIONING TRUST	AGOSTINI ANTONIO	32.661
1463	DEUTSCHE ASSET MNGM INV GMBH FOR ALBATROS FONDS OP	AGOSTINI ANTONIO	10.543
1242	DEUTSCHE ASSET MNGM INV GMBH FOR DEAM FONDS AVD 2	AGOSTINI ANTONIO	6.985
1237	DEUTSCHE ASSET MNGM INV GMBH FOR DEAM FONDS BBR1	AGOSTINI ANTONIO	43.200
1027	DEUTSCHE ASSET MNGM INV GMBH FOR DEAM FONDS BBS	AGOSTINI ANTONIO	15.900
1315	DEUTSCHE ASSET MNGM INV GMBH FOR DEAM FONDS GHS	AGOSTINI ANTONIO	50.000
1244	DEUTSCHE ASSET MNGM INV GMBH FOR DEAM FONDS KDF 1	AGOSTINI ANTONIO	37.923
1246	DEUTSCHE ASSET MNGM INV GMBH FOR DEAM FONDS NRRR	AGOSTINI ANTONIO	10.500
1245	DEUTSCHE ASSET MNGM INV GMBH FOR DEAM FONDS PKN 2	AGOSTINI ANTONIO	631.700
1314	DEUTSCHE ASSET MNGM INV GMBH FOR DEAM FONDS PKN 2	AGOSTINI ANTONIO	352.671
1241	DEUTSCHE ASSET MNGM INV GMBH FOR DEAM-FONDS BG 2	AGOSTINI ANTONIO	8.000
1317	DEUTSCHE ASSET MNGM INV GMBH FOR DEAM-FONDS BPT	AGOSTINI ANTONIO	257.000
1248	DEUTSCHE ASSET MNGM INV GMBH FOR DEAM-FONDS CPT	AGOSTINI ANTONIO	18.600
1233	DEUTSCHE ASSET MNGM INV GMBH FOR DEAM-FONDS FES	AGOSTINI ANTONIO	25.000

ASSEMBLEA ORDINARIA

13 APRILE 2017

Segreteria Societaria - Ufficio Titoli



Unica convocazione

Esito della votazione sul punto 8

Nomina dei Sindaci

Elenco Lista 1

SCHEDA	NOMINATIVO AZIONISTA	DELEGATO	NUMERO DI AZIONI TOTALE
1319	DEUTSCHE ASSET MNGM INV GMBH FOR DEAM-FONDS GSK 1 AGOSTINI ANTONIO		27.000
1318	DEUTSCHE ASSET MNGM INV GMBH FOR DEAM-FONDS PAL 1 AGOSTINI ANTONIO		21.000
1313	DEUTSCHE ASSET MNGM INV GMBH FOR DEAM-FONDS PG EQ AGOSTINI ANTONIO		77.747
1238	DEUTSCHE ASSET MNGM INV GMBH FOR DEAM-FONDS PPC EQ AGOSTINI ANTONIO		52.062
1234	DEUTSCHE ASSET MNGM INV GMBH FOR DEAM-FONDS PPC GEQ AGOSTINI ANTONIO		10.629
1236	DEUTSCHE ASSET MNGM INV GMBH FOR DEAWM-FONDS BW GERMANY AGOSTINI ANTONIO		9.700
1467	DEUTSCHE ASSET MNGM INV GMBH FOR DEUTSCHE QUANT EQUITY EUROPE AGOSTINI ANTONIO		42.371
1239	DEUTSCHE ASSET MNGM INV GMBH FOR GCB PENSION FUND GERMANY AGOSTINI ANTONIO		6.211
1464	DEUTSCHE ASSET MNGM INV GMBH FOR LOEWEN AKTIENFONDS AGOSTINI ANTONIO		30.000
1468	DEUTSCHE ASSET MNGM INV GMBH FOR MULTI-INDEX EQUITY FUND AGOSTINI ANTONIO		18.076
1240	DEUTSCHE ASSET MNGM INV GMBH FOR OP- FONDS WFF AGOSTINI ANTONIO		5.173
1465	DEUTSCHE ASSET MNGM INV GMBH FOR OPPENHEIM DYNAMIC EUROPE BAL AGOSTINI ANTONIO		38.241
1466	DEUTSCHE ASSET MNGM INV GMBH FOR SOP EUROLANDWERTE AGOSTINI ANTONIO		50.974
1247	DEUTSCHE ASSET MNGM INV GMBH FOR STIFTUNGSFONDS SVC 1 AGOSTINI ANTONIO		9.068
1243	DEUTSCHE ASSET MNGM INV GMBH FOR STIFTUNGSFONDS SVOP AGOSTINI ANTONIO		13.402
1462	DEUTSCHE ASSET MNGM INV GMBH FOR VERMOEGENSMNGM RENDITE OP AGOSTINI ANTONIO		81.839
1444	DEUTSCHE ASSET MNGM S.A. FOR DEUTSCHE MULTI OPPORTUNITIES AGOSTINI ANTONIO		565.876
1445	DEUTSCHE ASSET MNGM S.A. FOR DWS ETOILE AGOSTINI ANTONIO		9.929
1216	DEUTSCHE BANK-ONSHORE AGOSTINI ANTONIO		3.107
1431	DEUTSCHE CONCEPT AGOSTINI ANTONIO		2.000.000
1173	DEUTSCHE EAFE EQUITY INDEX FUND AGOSTINI ANTONIO		11.262
1172	DEUTSCHE GLOBAL INCOME BUILDER VIP AGOSTINI ANTONIO		5.307

ASSEMBLEA ORDINARIA

13 APRILE 2017

Segreteria Societaria - Ufficio Titoli



Unica convocazione

Esito della votazione sul punto 8

Nomina dei Sindaci

Elenco Lista 1

SCHEDA	NOMINATIVO AZIONISTA	DELEGATO	NUMERO DI AZIONI TOTALE
1440	DEUTSCHE INVEST I	AGOSTINI ANTONIO	572.144
1430	DEUTSCHE INVEST II	AGOSTINI ANTONIO	320.500
86	DEUTSCHE XTRK MSCI EMU HDG EQ ETF	AGOSTINI ANTONIO	27.421
171	DEUTSCHE XTRK MSCI ITALY HDG ETF	AGOSTINI ANTONIO	18.099
244	DEUTSCHE XTRK MSCI STH EUR HDG ETF	AGOSTINI ANTONIO	7.916
23	DEUTSCHE XTRKS MSCI ALL WORLD HDG	AGOSTINI ANTONIO	12.114
136	DEUTSCHE XTRKS MSCI EAFE CCYHDG	AGOSTINI ANTONIO	1.573.596
123	DEUTSCHE XTRKS MSCI EURO CCYHDG	AGOSTINI ANTONIO	700.907
2547	DILL COFONDS	AGOSTINI ANTONIO	26.000
865	DIOCESE OF VENICE PENSION PLAN & TRUST	AGOSTINI ANTONIO	13.733
1354	DIVERSIFIED MARKETS (2010) POOLED FUND TRUST	AGOSTINI ANTONIO	26.095
2590	DNCA INVEST	AGOSTINI ANTONIO	1.327.500
2594	DNCA INVEST	AGOSTINI ANTONIO	860.000
2687	DNCA MF VALUE EUROPE	AGOSTINI ANTONIO	196.000
3040	DNCA VALUE EUROPE	AGOSTINI ANTONIO	1.335.000
164	DNTF PANAGORA ASSET MGMT	AGOSTINI ANTONIO	18.796
274	DOCF DOCF MONDRAIN	AGOSTINI ANTONIO	75.652
166	DREYFUS INTERNATIONAL STOCK INDEX FUND	AGOSTINI ANTONIO	101.570
27	DREYFUS STRATEGIC BETA GLOBAL EQ FD	AGOSTINI ANTONIO	4.071
176	DRMA LTD	AGOSTINI ANTONIO	111.803
931	DT INTERNATIONAL STOCK INDEX FUND ONE	AGOSTINI ANTONIO	166.844
1084	DTE ENERGY COMPANY AFFILIATES EMPLOYEE BENEFIT PLANS MASTER TR	AGOSTINI ANTONIO	65.660

ASSEMBLEA ORDINARIA

13 APRILE 2017

Segreteria Societaria - Ufficio Titoli



Unica convocazione

Esito della votazione sul punto 8

Nomina dei Sindaci

Elenco Lista 1

SCHEDA	NOMINATIVO AZIONISTA	DELEGATO	NUMERO DI AZIONI TOTALE
1086	DTE ENERGY COMPANY MASTER VEBA TRUST AGOSTINI ANTONIO		29.317
1963	DUKE ENERGY CORPORATION MASTER RETIREMENT TRUST AGOSTINI ANTONIO		88.380
909	DUKE UNIVERSITY AGOSTINI ANTONIO		83.753
137	DVHF DIV RSK HI DIV GL EQ AGOSTINI ANTONIO		1.341
1103	EATON VANCE RICHARD BERNSTEIN ALL ASSET STRATEGY FUND AGOSTINI ANTONIO		38.233
1109	EATON VANCE RICHARD BERNSTEIN EQT STRATEGY FUND AGOSTINI ANTONIO		121.789
2061	EDINBURGH PARTNERS OPPORTUNITIES FUND PLC AGOSTINI ANTONIO		175.510
2062	EDINBURGH PARTNERS OPPORTUNITIES FUND PLC AGOSTINI ANTONIO		8.609
2953	EL FINANCIAL CORPORATION LIMITED AGOSTINI ANTONIO		50.543
354	ELECTRICAL WORKERS LOCAL NO 26 PENSION TRUST FUND AGOSTINI ANTONIO		71.286
22	EMPLOYEES RETIREMENT SYSTEM OF TEXAS AGOSTINI ANTONIO		391.964
2614	ENHANCED INDEX INTERNATIONAL SHARE FUND AGOSTINI ANTONIO		101.204
2615	ENHANCED INDEX INTERNATIONAL SHARE FUND AGOSTINI ANTONIO		304.272
3025	ENHANCED INDEX INTERNATIONAL SHARE FUND AGOSTINI ANTONIO		197.715
3121	EQ ADV TRUST EQ/INT. EQ. INDEX PORTFOLIO AGOSTINI ANTONIO		686.387
3102	EQ ADVISORS TST - ATM INTERNATIONAL MANA AGOSTINI ANTONIO		85.502
3090	EQ.ADVISORS TRUST-AXA NATURAL RESOURCES AGOSTINI ANTONIO		23.747
3120	EQ.ADVISORS TRUST-AXA/AB DYNAMIC GROWTH AGOSTINI ANTONIO		14.928
3123	EQ.ADVISORS TRUST-AXA/AB DYNAMIC GROWTH AGOSTINI ANTONIO		94.476
2217	ERSTE-SPARINVEST KAPITALANLAG. AGOSTINI ANTONIO		22.000
134	FARMERS GROUP INC 401 K SAVINGS PLAN AGOSTINI ANTONIO		238.807
723	FC CARPIMKO AGOSTINI ANTONIO		51.064

ASSEMBLEA ORDINARIA

13 APRILE 2017

Segreteria Societaria - Ufficio Titoli



Unica convocazione

Esito della votazione sul punto 8

Nomina dei Sindaci

Elenco Lista 1

SCHEDA	NOMINATIVO AZIONISTA	DELEGATO	NUMERO DI AZIONI TOTALE
731	FCP ABP PERP	AGOSTINI ANTONIO	37.523
810	FCP ARCA FLORILEGE	AGOSTINI ANTONIO	50.000
739	FCP BERRI ACTIONS	AGOSTINI ANTONIO	118.432
807	FCP BEST BUSINESS MODELS	AGOSTINI ANTONIO	970.000
720	FCP BOURBON 1	AGOSTINI ANTONIO	70.000
721	FCP BOURBON 4	AGOSTINI ANTONIO	28.449
798	FCP CARMIGNAC EURO PATRIMOINE	AGOSTINI ANTONIO	141.800
729	FCP CNP GGR	AGOSTINI ANTONIO	9.246
2487	FCP CONTI PLACEMENTS	AGOSTINI ANTONIO	33.287
814	FCP COVEA FINANCE ACTI EUROPE	AGOSTINI ANTONIO	520.971
693	FCP COVEA FINANCE ACTIONS EUROPE	INSTIT II AGOSTINI ANTONIO	924.969
813	FCP COVEA FINANCE INVESTISSEMENT	AGOSTINI ANTONIO	356.100
793	FCP ECUREUIL PROFIL 75	AGOSTINI ANTONIO	185.169
728	FCP ECUREUIL PROFIL 90	AGOSTINI ANTONIO	406.005
2518	FCP ERAFP ACT EUR5 RO	AGOSTINI ANTONIO	598.000
2516	FCP ERAFP ACTIONS EUROS4 EDRAM	AGOSTINI ANTONIO	2.696.000
695	FCP ERISA DIVERSIFIE 2	AGOSTINI ANTONIO	54.000
801	FCP FEDERAL CROISSANCE	AGOSTINI ANTONIO	81.500
802	FCP FEDERAL OPTIMAL	AGOSTINI ANTONIO	113.600
696	FCP FONDATION EUROPE	AGOSTINI ANTONIO	70.000
803	FCP GRANDE EUROPE 0-100 M	AGOSTINI ANTONIO	279.612
714	FCP HAMELIN ACTIONS EUROPE FIBRE EMERGENTE	AGOSTINI ANTONIO	105.594

ASSEMBLEA ORDINARIA

13 APRILE 2017

Segreteria Societaria - Ufficio Titoli



Unica convocazione

Esito della votazione sul punto 8

Nomina dei Sindaci

Elenco Lista 1

SCHEDA	NOMINATIVO AZIONISTA	DELEGATO	NUMERO DI AZIONI TOTALE
713	FCP HAMELIN DIVERSIFIE FLEX I	AGOSTINI ANTONIO	30.000
816	FCP HSBC ACTIONS FRANCE	AGOSTINI ANTONIO	328.000
815	FCP HSBC DYNAFLEXIBLE	AGOSTINI ANTONIO	71.213
704	FCP LBP EUROCAP PEA 90 NOVEMBRE2021	AGOSTINI ANTONIO	11.320
730	FCP NATEXIS PERFORMANCE 9	AGOSTINI ANTONIO	42.694
727	FCP NATIXIS IONIS	AGOSTINI ANTONIO	21.926
2482	FCP REGARD SEL.ACT EURO.	AGOSTINI ANTONIO	260.000
734	FCP RL PREVOYANCE	AGOSTINI ANTONIO	39.531
732	FCP RSRC DIVERSIFIE	AGOSTINI ANTONIO	145.888
2470	FCP SAKKARAH 6	AGOSTINI ANTONIO	42.400
2479	FCP SYCOMORE LARGECAP	AGOSTINI ANTONIO	91.919
698	FCP TONI ACTIONS 100	AGOSTINI ANTONIO	96.864
741	FCP VILLIERS DIAPASON	AGOSTINI ANTONIO	43.388
699	FCP VIVACCIO ACTIONS	AGOSTINI ANTONIO	554.411
736	FCPE NATIXIS ES ACTIONS EURO	AGOSTINI ANTONIO	58.720
800	FEDERAL CONVICTION ISR EURO	AGOSTINI ANTONIO	374.000
799	FEDERAL CONVICTION ISR FRANCE	AGOSTINI ANTONIO	400.000
1284	FEDERATED CITY EMPLOYEES RETIREMENT SYSTEM	AGOSTINI ANTONIO	54.751
638	FIDELIA ASSISTANCE	AGOSTINI ANTONIO	3.642
971	FIDELITY RUTLAND SQUARETRUST II: STRATEGIC ADVISERS INT F	AGOSTINI ANTONIO	523.900
3048	FIDUCIARY TRUST COMPANY INTERNATIONAL AS	AGOSTINI ANTONIO	25.563
1414	FLEXIBLE PORTFOLIO	AGOSTINI ANTONIO	50.000

ASSEMBLEA ORDINARIA

13 APRILE 2017

Segreteria Societaria - Ufficio Titoli



Unica convocazione

Esito della votazione sul punto 8

Nomina dei Sindaci

Elenco Lista 1

SCHEDA	NOMINATIVO AZIONISTA	DELEGATO	NUMERO DI AZIONI TOTALE
2806	FLEXSHARES STOXX GLOBAL ESG IMPACT INDEX AGOSTINI ANTONIO		570
1928	FLORIDA COLLEGE SAVINGS PROGRAM AGOSTINI ANTONIO		12.191
1966	FLORIDA PREPAID COLLEGE PROGRAM AGOSTINI ANTONIO		84.572
1259	FLOURISH INVESTMENT CORPORATION AGOSTINI ANTONIO		882.412
1260	FLOURISH INVESTMENT CORPORATION AGOSTINI ANTONIO		67.328
2956	FONDATION J.A. BOMBARDIER AGOSTINI ANTONIO		8.613
1077	FONDS DGIA ACTIONS MONDIALES GRANDE CAPITALISATION AGOSTINI ANTONIO		10.773
2268	FONDS PALLADIO AGOSTINI ANTONIO		102.680
1076	FONDS PRIVE GPD ACTIONS INTERNATIONALES AGOSTINI ANTONIO		90.000
1877	FOOD & AGRICULTURE ORGANISATION OF THE UNITED NATIONS. AGOSTINI ANTONIO		38.294
169	FPCF SSGA EDHEC AGOSTINI ANTONIO		2.576
168	FPCF SSGA MSCI WORLD EXUS AGOSTINI ANTONIO		37.458
1764	FRANCISCAN ALLIANCE, INC AGOSTINI ANTONIO		145.108
2225	FROZEN AGOSTINI ANTONIO		19.500
57	FT DOW JONES GLOBAL SEL DIV IND FD AGOSTINI ANTONIO		241.235
3143	FTSE ALL WORLD INDEX FUND AGOSTINI ANTONIO		123.263
2949	FU715 FONDS INDUSTRIELLE ALLIANCE AGOSTINI ANTONIO		44.435
1280	GAM INVESTMENT MANAGEMENT (SWITZERLAND) AG AGOSTINI ANTONIO		145.862
3200	GAM INVESTMENT MNGT. (SWITZERLAND) AG ALS FONDSLEITUNG FUR DEN JB INST BVG/LPP 25 PLL AGOSTINI ANTONIO		3.412
3201	GAM INVESTMENT MNGT. (SWITZERLAND) AG ALS FONDSLEITUNG FUR DEN JB INST BVG/LPP 40 PLL AGOSTINI ANTONIO		5.843
3202	GAM INVESTMENT MNGT. (SWITZERLAND) AG ALS FONDSLEITUNG FUR DEN JB INST BVG/LPP 60 PLL AGOSTINI ANTONIO		5.056
3203	GAM INVESTMENT MNGT. (SWITZERLAND) AG ALS FONDSLEITUNG FUR DEN JB INST. BVG / LPP FLE) AGOSTINI ANTONIO		100.917

ASSEMBLEA ORDINARIA

13 APRILE 2017

Segreteria Societaria - Ufficio Titoli



Unica convocazione

Esito della votazione sul punto 8

Nomina dei Sindaci

Elenco Lista 1

SCHEDA	NOMINATIVO AZIONISTA	DELEGATO	NUMERO DI AZIONI TOTALE
1281	GAM INVST MANAG (SWITZ) AG VI VORSORGEINV VI CORE AKTN AUSLAND AGOSTINI ANTONIO		3.430
1058	GENERAL CONFERENCE CORPORATION OF SEVENTH DAY ADVENTISTS AGOSTINI ANTONIO		15.456
1559	GENERAL CONFERENCE CORPORATION OF SEVENTH DAY ADVENTISTS AGOSTINI ANTONIO		101.530
1112	GENERAL ELECTRIC PENSION TRUST AGOSTINI ANTONIO		21.381
1113	GENERAL ELECTRIC PENSION TRUST AGOSTINI ANTONIO		256.325
788	GERER MULTIFACTORIEL EURO AGOSTINI ANTONIO		10.000
2702	GIVI GLOBAL EQUITY FUND CLT AC AGOSTINI ANTONIO		26.744
2299	GLOBAL HIGH INCOME EQUITY FUND AGOSTINI ANTONIO		80.910
1021	GMAM INVESTMENT FUNDS TRUST AGOSTINI ANTONIO		243.818
636	GMF ASSURANCES AGOSTINI ANTONIO		254.999
635	GMF VIE AGOSTINI ANTONIO		1.016.024
2392	GMO Alpha Only Fund AGOSTINI ANTONIO		12.946
1147	GMO BENCHMARK-FREE FUND AGOSTINI ANTONIO		3.475
484	GMO COMPLETION FUND MASTER PORTFOLIO A SERIES OF GMO OFFSHORE MASTER PORTFOLIO V AGOSTINI ANTONIO		23.882
2414	GMO FUNDS PLC AGOSTINI ANTONIO		7.056
2416	GMO FUNDS PLC AGOSTINI ANTONIO		134.209
1742	GMO GLOBAL EQUITY TRUST AGOSTINI ANTONIO		2.609
1149	GMO IMPLEMENTATION FUND AGOSTINI ANTONIO		795.478
2393	GMO INTERNATIONAL EQUITY FUND AGOSTINI ANTONIO		1.256.371
1148	GMO TAX-MANAGED GLOBAL BALANCED PORTFOLIO AGOSTINI ANTONIO		3.297
2391	GMO TAX-MANAGED INTERNATIONAL EQUITIES F AGOSTINI ANTONIO		8.565
1432	GOLDMAN SACHS FUNDS AGOSTINI ANTONIO		7.890

ASSEMBLEA ORDINARIA

13 APRILE 2017

Segreteria Societaria - Ufficio Titoli



Unica convocazione

Esito della votazione sul punto 8

Nomina dei Sindaci

Elenco Lista 1

SCHEDA	NOMINATIVO AZIONISTA	DELEGATO	NUMERO DI AZIONI TOTALE
1433	GOLDMAN SACHS FUNDS	AGOSTINI ANTONIO	359.350
1434	GOLDMAN SACHS FUNDS	AGOSTINI ANTONIO	677.959
998	GOLDMAN SACHS TRST II-GOLDMAN SACHS MULTI-MNGR GLOBAL EQT FUND	AGOSTINI ANTONIO	1.831
2812	GOLDMAN SACHS TRUST - GOLDMAN SACHS INTE	AGOSTINI ANTONIO	121.624
2813	GOLDMAN SACHS TRUST - GOLDMAN SACHS STRUCTURED INTERNATIONAL TAX-MANAGED EQUITY	AGOSTINI ANTONIO	379.471
1000	GOLDMAN SACHS TRUST- GOLDMAN SACHS GLOBAL MANAGED BETA FUND	AGOSTINI ANTONIO	910
2811	GOLDMAN SACHS TRUST-G.S.INTL.TAX MANAGED	AGOSTINI ANTONIO	161.365
2831	GOVERNMENT SUPERANNUATION FUND	AGOSTINI ANTONIO	26.139
64	GREAT WEST INTERNATIONAL INDEX FUND	AGOSTINI ANTONIO	165.582
83	GS ACTIVE BETA INTL EQUITY ETF	AGOSTINI ANTONIO	20.179
84	GS ACTIVEBETA EUROPE ETF	AGOSTINI ANTONIO	3.703
182	GS KOKUSAI EQTY MASTER FD BNYMTCIL	AGOSTINI ANTONIO	113.377
1800	GUIDESTONE FUNDS INTERNATIONAL EQUITY FUND	AGOSTINI ANTONIO	570.281
1801	GUIDESTONE FUNDS INTERNATIONAL EQUITY FUND	AGOSTINI ANTONIO	350.180
1991	HALIFAX REGIONAL MUNICIPALITY MASTER TRUST	AGOSTINI ANTONIO	5.811
1992	HALIFAX REGIONAL MUNICIPALITY MASTER TRUST	AGOSTINI ANTONIO	25.175
1993	HALIFAX REGIONAL MUNICIPALITY MASTER TRUST	AGOSTINI ANTONIO	2.855
735	HAMELIN DIVERSIFIE PERP	AGOSTINI ANTONIO	600
2903	HANDELSBANKENS EUROPAFOND INDEX	AGOSTINI ANTONIO	246.463
854	HARMONY OVERSEAS EQUITY POOL	AGOSTINI ANTONIO	29.101
1130	HARTFORD HEALTHCARE CORP DEFINED BENEFIT MASTER TR AGREEMENT	AGOSTINI ANTONIO	27.155
960	HC CAPITAL TRUST - THE ESG GROWTH PORTFOLIO	AGOSTINI ANTONIO	41.685

ASSEMBLEA ORDINARIA

13 APRILE 2017

Segreteria Societaria - Ufficio Titoli



Unica convocazione

Esito della votazione sul punto 8

Nomina dei Sindaci

Elenco Lista 1

SCHEDA	NOMINATIVO AZIONISTA	DELEGATO	NUMERO DI AZIONI TOTALE
959	HC CAPITAL TRUST THE COMMODITY RETURNS STRATEGY PORTFOLIO	AGOSTINI ANTONIO	266.650
961	HC CAPITAL TRUST- THE CATHOLIC SRI GROWTH PORTFOLIO	AGOSTINI ANTONIO	7.953
958	HC CAPITAL TRUST- THE INSTITUTIONAL INTERNATIONAL EQUITY PTF	AGOSTINI ANTONIO	642.486
3005	HENDERSON GLOBAL INVESTORS	AGOSTINI ANTONIO	599.902
3001	HENDERSON INSTIT EUROP INDEX OPP FUND	AGOSTINI ANTONIO	227.330
1861	HF FUND, LP	AGOSTINI ANTONIO	28.352
2568	HFZH COFONDS	AGOSTINI ANTONIO	36.000
957	HIRTLE CALLAGHAN TRUST INTERNATIONAL EQUITY PORTFOLIO	AGOSTINI ANTONIO	301.569
1953	HONEYWELL INTERNATIONAL INC MASTER RETIREMENT TRUST	AGOSTINI ANTONIO	504.215
1826	HOSPITAL AUTHORITY PROVIDENT FUND SCHEME	AGOSTINI ANTONIO	219.876
38	HRCR RPMT HAP RHUMBLINE EAFE	AGOSTINI ANTONIO	1.475
3193	HSBC BALANCED FUND	AGOSTINI ANTONIO	47.115
3157	HSBC ETFS PLC	AGOSTINI ANTONIO	83.722
3158	HSBC ETFS PUBLIC LTD C HSBC WORLDWIDE	AGOSTINI ANTONIO	12.801
3192	HSBC EUROPEAN GROWTH FUND	AGOSTINI ANTONIO	358.222
3149	HSBC EUROPEAN INDEX FUND	AGOSTINI ANTONIO	477.319
2970	HSBC GLOBAL INVESTMENT FUNDS	AGOSTINI ANTONIO	135.000
3155	HSBC GLOBAL INVESTMENT FUNDS	AGOSTINI ANTONIO	40.238
3194	HSBC GLOBAL INVESTMENT FUNDS	AGOSTINI ANTONIO	72.122
3195	HSBC GLOBAL INVESTMENT FUNDS	AGOSTINI ANTONIO	10.960
3175	HSBC GLOBAL RESOURCES ENERGY MOTHER FUND	AGOSTINI ANTONIO	82.794
3153	HSBC INSTITUTIONAL TRUST SERVICES	AGOSTINI ANTONIO	112.359

ASSEMBLEA ORDINARIA

13 APRILE 2017

Segreteria Societaria - Ufficio Titoli



Unica convocazione

Esito della votazione sul punto 8

Nomina dei Sindaci

Elenco Lista 1

SCHEDA	NOMINATIVO AZIONISTA	DELEGATO	NUMERO DI AZIONI TOTALE
1990	HSBC INTERNATIONAL EQUITY POOLED FUND	AGOSTINI ANTONIO	253.914
3150	HSBC LIFE (UK) LIMITED	AGOSTINI ANTONIO	27.260
2454	HSBC MANAGED BALANCED FUND	AGOSTINI ANTONIO	5.888
2455	HSBC MANAGED GROWTH FUND	AGOSTINI ANTONIO	9.754
2456	HSBC MANAGED STABLE FUND	AGOSTINI ANTONIO	1.860
2457	HSBC MANAGED STABLE GROWTH FUND	AGOSTINI ANTONIO	601
3154	HSBC MSCI EUROPE UCITS ETF	AGOSTINI ANTONIO	74.701
2042	HSBC UCITS COMMON CONTRACTUAL FUND	AGOSTINI ANTONIO	18.365
2937	IA CLARINGTON GLOBAL VALUE FUND	AGOSTINI ANTONIO	199.238
2000	IBM DIVERSIFIED GLOBAL EQUITY FUND	AGOSTINI ANTONIO	19.520
2001	IBM DIVERSIFIED GLOBAL EQUITY FUND	AGOSTINI ANTONIO	25.379
2002	IBM DIVERSIFIED GLOBAL EQUITY FUND	AGOSTINI ANTONIO	68.881
712	IBM H	AGOSTINI ANTONIO	6.300
2782	IBM PERSONAL PENSION PLAN TRUST	AGOSTINI ANTONIO	29.730
1970	ILLINOIS MUNICIPAL RETIREMENT FUND	AGOSTINI ANTONIO	867.609
917	IMPERIAL INTERNATIONAL EQUITY POOL	AGOSTINI ANTONIO	71.557
918	IMPERIAL INTERNATIONAL EQUITY POOL	AGOSTINI ANTONIO	35.909
307	IN8 COP TREAS PWP RHUMLINE MSCI	AGOSTINI ANTONIO	12.186
2945	INDUSTRIAL ALLIANCE INSURANCE E FINANZIA	AGOSTINI ANTONIO	383.278
36	ING INVESTMENT MANAGEMENT	AGOSTINI ANTONIO	169.503
1026	INSTITUTIONAL RETIREMENT TRUST	AGOSTINI ANTONIO	20.577
1157	INTECH GLOBAL ALL COUNTRY ENHANCED INDEX FUND LLC	AGOSTINI ANTONIO	1.486

ASSEMBLEA ORDINARIA

13 APRILE 2017

Segreteria Societaria - Ufficio Titoli



Unica convocazione

Esito della votazione sul punto 8

Nomina dei Sindaci

Elenco Lista 1

SCHEDA	NOMINATIVO AZIONISTA	DELEGATO	NUMERO DI AZIONI TOTALE
1878	INTER AMERICAN DEVELOPMENT BANK STAFF RETIREMENT FUND AGOSTINI ANTONIO		20.632
386	INTERNATIONAL BANK FOR RECONSTRUCTION AND DEVELOPMENT AGOSTINI ANTONIO		14.786
389	INTERNATIONAL BANK FOR RECONSTRUCTION AND DEVELOPMENT AGOSTINI ANTONIO		20.719
392	INTERNATIONAL BANK FOR RECONSTRUCTION AND DEVELOPMENT AGOSTINI ANTONIO		129.798
385	INTERNATIONAL BANK FOR RECONSTRUCTION AND DEVELOPMENT AGOSTINI ANTONIO		1.929
388	INTERNATIONAL BANK FOR RECONSTRUCTION AND DEVELOPMENT AGOSTINI ANTONIO		2.029
391	INTERNATIONAL BANK FOR RECONSTRUCTION AND DEVELOPMENT AGOSTINI ANTONIO		23.869
890	INTERNATIONAL EQUITY CLASS(PUTNAM) AGOSTINI ANTONIO		35.307
1548	INTERNATIONAL PAPER CO COMMINGLED INVESTMENT GROUP TRUST AGOSTINI ANTONIO		83.117
205	INVESCO FUNDS AGOSTINI ANTONIO		252.796
206	INVESCO FUNDS AGOSTINI ANTONIO		516.586
207	INVESCO FUNDS AGOSTINI ANTONIO		4.575.292
208	INVESCO FUNDS AGOSTINI ANTONIO		286.724
209	INVESCO FUNDS AGOSTINI ANTONIO		2.483.976
210	INVESCO FUNDS AGOSTINI ANTONIO		1.820.145
211	INVESCO FUNDS AGOSTINI ANTONIO		40.628
1174	INVESCO GLOBAL TARGETED RETURNS FUND AGOSTINI ANTONIO		14.298
1155	INVESCO MULTI SERIES FUNDS, LLC- INVESCO GLOBAL TARGETED AGOSTINI ANTONIO		4.730
298	INVESCO PERPETUAL GLOBAL TARGETED INCOME FUND AGOSTINI ANTONIO		9.701
1814	INVESTMENT MASTER TRUST OF EXELIS INC. AGOSTINI ANTONIO		139.964
337	INVESTMENT SOLUTIONS LIMITED AGOSTINI ANTONIO		8.215
246	IOWA PUBLIC EMPLOYEES RETIREMENT SYSTEM AGOSTINI ANTONIO		395.292

ASSEMBLEA ORDINARIA

13 APRILE 2017

Segreteria Societaria - Ufficio Titoli



Unica convocazione

Esito della votazione sul punto 8

Nomina dei Sindaci

Elenco Lista 1

SCHEDA	NOMINATIVO AZIONISTA	DELEGATO	NUMERO DI AZIONI TOTALE
2620	IPAC SPEC INV STR INT SHARE STR no 9	AGOSTINI ANTONIO	11.573
2094	IPM EQUITY UMBRELLA FUND	AGOSTINI ANTONIO	10.958
2095	IPM EQUITY UMBRELLA FUND	AGOSTINI ANTONIO	6.436
77	IQ 50 PERCENT HEDGED FTSE EURO ETF	AGOSTINI ANTONIO	23.257
76	IQ 50 PERCENT HEDGED FTSE INTL ETF	AGOSTINI ANTONIO	37.757
39	IQ GLOBAL RESOURCES ETF	AGOSTINI ANTONIO	54.084
496	IRISH LIFE ASSURANCE PLC	AGOSTINI ANTONIO	44.751
499	IRISH LIFE ASSURANCE PLC	AGOSTINI ANTONIO	10.051
500	IRISH LIFE ASSURANCE PLC	AGOSTINI ANTONIO	22.409
501	IRISH LIFE ASSURANCE PLC	AGOSTINI ANTONIO	8.841
502	IRISH LIFE ASSURANCE PLC	AGOSTINI ANTONIO	133.590
503	IRISH LIFE ASSURANCE PLC	AGOSTINI ANTONIO	32.341
3186	IRISH LIFE ASSURANCE PLC	AGOSTINI ANTONIO	54.565
485	IRISH LIFE ASSURANCE.	AGOSTINI ANTONIO	1.104.208
486	IRISH LIFE ASSURANCE.	AGOSTINI ANTONIO	16.335
487	IRISH LIFE ASSURANCE.	AGOSTINI ANTONIO	62.195
488	IRISH LIFE ASSURANCE.	AGOSTINI ANTONIO	3.466
876	IUOE LOCAL 793 MEMBERS PENSION BENEFIT TRUST OF ONTARIO	AGOSTINI ANTONIO	40.241
1994	IWA - FOREST INDUSTRY PENSION PLAN	AGOSTINI ANTONIO	97.700
792	IXIS EURO ACTIONS	AGOSTINI ANTONIO	286.490
2278	IXIS FLAMME	AGOSTINI ANTONIO	32.783
1152	JANUS CAPITAL MANAGEMENT LLC	AGOSTINI ANTONIO	2

ASSEMBLEA ORDINARIA

13 APRILE 2017

Segreteria Societaria - Ufficio Titoli



Unica convocazione

Esito della votazione sul punto 8

Nomina dei Sindaci

Elenco Lista 1

SCHEDA	NOMINATIVO AZIONISTA	DELEGATO	NUMERO DI AZIONI TOTALE
2398	JAPAN TRUSTEE SERVICES BANK LTD	AGOSTINI ANTONIO	13.025
2418	JAPAN TRUSTEE SERVICES BANK LTD	AGOSTINI ANTONIO	7.032
505	JAPAN TRUSTEE SERVICES BANK, LTD	AGOSTINI ANTONIO	116.343
241	JDRF MONDRIAN INVESTMENT	AGOSTINI ANTONIO	324.934
3054	JEFFREY LLC	AGOSTINI ANTONIO	46.949
2796	JNL/MELLON CAPITAL INTNAL INDEX FUND	AGOSTINI ANTONIO	473.731
3042	JO HAMBRO CAPITAL MANAGEMENT UMBRELLA FU	AGOSTINI ANTONIO	1.835.775
506	JOHN HANCOCK FUNDS II INTERNATIONAL STRATEGIC EQUITY ALLOCATION FUND	AGOSTINI ANTONIO	290.386
982	JOHN HANCOCK FUNDS II STRATEGIC EQUITY ALLOCATION FUND	AGOSTINI ANTONIO	438.480
508	JOHN HANCOCK FUNDS III INTERNATIONAL VALUE EQUITY FUND	AGOSTINI ANTONIO	220.119
1589	JOHN HANCOCK INSURANCE COMPANY OF VERMONT	AGOSTINI ANTONIO	11.938
1011	JOHN HANCOCK LIFE AND HEALTH INSURANCE COMPANY	AGOSTINI ANTONIO	121.800
981	JOHN HANCOCK VAR INS TRUST STRATEGIC EQUITY ALLOCATION TRUST	AGOSTINI ANTONIO	693.064
2923	JP MORGAN CHASE RETIREMENT PLAN	AGOSTINI ANTONIO	355.196
1042	JP TR SERV BK LTD ATF MATB MSCI KOKUSAI INDEX MOTHER F	AGOSTINI ANTONIO	54.705
3059	JPM FUND ICVC - JPM DIVER REAL RETURN FD	AGOSTINI ANTONIO	1.400
3139	JPM FUND ICVC - JPM NATURAL RESOURCES FD	AGOSTINI ANTONIO	313.431
3081	JPM MULTI-ASSET INCOME FUND	AGOSTINI ANTONIO	32.033
3135	JPMORGAN DIVERS RETURN EU EQUIT ETF	AGOSTINI ANTONIO	10.643
3137	JPMORGAN DIVERSIFIED REAL RETURN FUND	AGOSTINI ANTONIO	6.054
3000	JPMORGAN EUROPE STRATEGIC DIVIDEND FUND	AGOSTINI ANTONIO	6.732
3117	JPMORGAN EUROPEAN INVESTMENT TRUST PLC	AGOSTINI ANTONIO	119.674

ASSEMBLEA ORDINARIA

13 APRILE 2017

Segreteria Societaria - Ufficio Titoli



Unica convocazione

Esito della votazione sul punto 8

Nomina dei Sindaci

Elenco Lista 1

SCHEDA	NOMINATIVO AZIONISTA	DELEGATO	NUMERO DI AZIONI TOTALE
3270	JPMORGAN FUNDS	AGOSTINI ANTONIO	3.872
3281	JPMORGAN FUNDS	AGOSTINI ANTONIO	9.334
3269	JPMORGAN FUNDS EUROPEAN BANK AND BUSINESS CENTRE	AGOSTINI ANTONIO	21.099
3282	JPMORGAN FUNDS EUROPEAN BANK AND BUSINESS CENTRE	AGOSTINI ANTONIO	301.022
3133	JPMORGAN GLOBAL RESEARCH ENHANCED INDEX FUND	AGOSTINI ANTONIO	47.936
3131	JPMORGAN INCOME BUILDER FUND	AGOSTINI ANTONIO	439.739
3136	JPMORGAN INCOME BUILDER FUND	AGOSTINI ANTONIO	1.790
3268	JPMORGAN INVESTMENT FUNDS	AGOSTINI ANTONIO	1.853.228
3274	JPMORGAN INVESTMENT FUNDS	AGOSTINI ANTONIO	1.188.925
3276	JPMORGAN INVESTMENT FUNDS	AGOSTINI ANTONIO	1.902
2999	JPMORGAN MULTI INCOME FUND	AGOSTINI ANTONIO	159.276
1446	JULIUS BAER MULTISTOCK	AGOSTINI ANTONIO	774.531
1178	KANSAS PUBLIC EMPLOYEES RETIREMENT SYSTEM	AGOSTINI ANTONIO	783.696
2473	KLESIA S ACTIONS EUR	AGOSTINI ANTONIO	202.380
2075	KOMMUNAL LANDSPENSJONSKASSE GJENSIDIG FORSIKRINGSSKAP	AGOSTINI ANTONIO	197.822
3160	KOOKMIN BANK ACTING AS TRUSTEE OF JP MOR	AGOSTINI ANTONIO	27.992
2224	LA BANQUE POSTALE ASSET MANAGE	AGOSTINI ANTONIO	43.000
2591	LA FRANCAISE LUX	AGOSTINI ANTONIO	153.703
2592	LA FRANCAISE LUX	AGOSTINI ANTONIO	5.223
2593	LA FRANCAISE LUX	AGOSTINI ANTONIO	86.645
634	LA SAUVERGARDE	AGOSTINI ANTONIO	13.916
1183	LATTICE DEVELOPED MARKETS (EX-US) STRATEGY ETF	AGOSTINI ANTONIO	1.213

ASSEMBLEA ORDINARIA

13 APRILE 2017

Segreteria Societaria - Ufficio Titoli



Unica convocazione

Esito della votazione sul punto 8

Nomina dei Sindaci

Elenco Lista 1

SCHEDA	NOMINATIVO AZIONISTA	DELEGATO	NUMERO DI AZIONI TOTALE
703	LBP INDEX EURO PEA 90 SETTEMBRE2021	AGOSTINI ANTONIO	12.769
700	LBPAM ACTIONS INDICE	AGOSTINI ANTONIO	627.161
702	LBPAM PROFIL 100	AGOSTINI ANTONIO	74.330
701	LBPAM PROFIL 80 PEA	AGOSTINI ANTONIO	128.237
1843	LEGAL & GENERAL MSCI EAFE FUND, LLC	AGOSTINI ANTONIO	104.299
1869	LEGAL & GENERAL MSCI EAFE SL FUND, LLC	AGOSTINI ANTONIO	89.850
518	LEGAL AND GENERAL ASSURANCE PENSIONS MANAGEMENT LIMITED	AGOSTINI ANTONIO	452.803
534	LEGAL AND GENERAL COLLECTIVE INVESTMENT TRUST.	AGOSTINI ANTONIO	347.494
952	LEGG MASON DEVELOPED EX-US DIVERSIFIED CORE ETF	AGOSTINI ANTONIO	2.143
535	LEGG MASON INC.	AGOSTINI ANTONIO	471
3177	LGT MULTI MNGR FD II	AGOSTINI ANTONIO	359.060
1707	LIONTRUST FUND PARTNERS LLP - LIONTRUST EUROPEAN INCOME FUND	AGOSTINI ANTONIO	260.000
1706	LIONTRUST FUND PARTNERS LLP-LIONTRUST EUROPEAN ENHANCED INC FD	AGOSTINI ANTONIO	87.873
288	LMCG GLOBAL MULTICAP FUND	AGOSTINI ANTONIO	519
67	LMIF NUMERIC EUROPE CORE	AGOSTINI ANTONIO	20.440
605	LO SELECTION GLOBAL CONSERVATIVE 35 FD	AGOSTINI ANTONIO	5.500
1692	LONDON BOROUGH OF TOWER HAMLETS PENSION FUND	AGOSTINI ANTONIO	70.254
2942	LONDON LIFE INSURANCE COMPANY	AGOSTINI ANTONIO	98.166
3188	LONDON LIFE INSURANCE COMPANY	AGOSTINI ANTONIO	51.184
1971	LOS ANGELES CITY EMPLOYEES RETIREMENT SYSTEM	AGOSTINI ANTONIO	254.356
1972	LOS ANGELES CITY EMPLOYEES RETIREMENT SYSTEM	AGOSTINI ANTONIO	587.800
309	LOUISIANA STATE ERS MONDRIAN LG CAP	AGOSTINI ANTONIO	434.123

ASSEMBLEA ORDINARIA

13 APRILE 2017

Segreteria Societaria - Ufficio Titoli



Unica convocazione

Esito della votazione sul punto 8

Nomina dei Sindaci

Elenco Lista 1

SCHEDA	NOMINATIVO AZIONISTA	DELEGATO	NUMERO DI AZIONI TOTALE
308	LOUISIANA STATE ERS MSCI EXUS INDEX	AGOSTINI ANTONIO	209.800
357	LVIP MONDRIAN INTERNATIONAL VALUE FUND	AGOSTINI ANTONIO	1.991.765
2244	LYX ETF EUR STOXX 50 -D- EUR	AGOSTINI ANTONIO	7.859.101
2241	LYX ETF EUR STOXX 50-DHC-CHF	AGOSTINI ANTONIO	2.419
2242	LYX ETF EUR STOXX 50-DHC-GBP	AGOSTINI ANTONIO	5.730
2243	LYX ETF EUR STOXX 50-DHC-USD	AGOSTINI ANTONIO	79.159
2246	LYX MSCI EMU ETF - D - EUR	AGOSTINI ANTONIO	172.041
2245	LYX MSCI EMU ETF - MH C-CHF	AGOSTINI ANTONIO	897
2218	LYXOR EURO STOXX 300 (DR)	AGOSTINI ANTONIO	51.607
2220	LYXOR EURO STOXX 50 (DR)	AGOSTINI ANTONIO	125.335
2250	LYXOR INDEX FUND EURO	AGOSTINI ANTONIO	7.209
2219	LYXOR STOXX EUROPE 600 (DR)	AGOSTINI ANTONIO	36.641
2222	MAAF ASSURANCES SA	AGOSTINI ANTONIO	267.161
644	MAAF SANTE	AGOSTINI ANTONIO	11.143
640	MAAF VIE	AGOSTINI ANTONIO	43.016
642	MAAF VIE	AGOSTINI ANTONIO	386.199
643	MAAF VIE	AGOSTINI ANTONIO	1.480
572	MAN NUMERIC EUROPEAN ALPHA RESTRICTED MAPLECORP SERVICES LTD	AGOSTINI ANTONIO	37.130
1380	MANULIFE ASSET MANAGEMENT INTERNATIONAL EQUITY II POOLED FUND	AGOSTINI ANTONIO	44.380
1379	MANULIFE ASSET MANAGEMENT INTERNATIONAL EQUITY INDEX POOLED F	AGOSTINI ANTONIO	67.684
536	MANULIFE GLOBAL FUND.	AGOSTINI ANTONIO	64.944
2941	MANULIFE INTERNATIONAL EQUITY INDEX FUND	AGOSTINI ANTONIO	11.769

ASSEMBLEA ORDINARIA

13 APRILE 2017

Segreteria Societaria - Ufficio Titoli



Unica convocazione

Esito della votazione sul punto 8

Nomina dei Sindaci

Elenco Lista 1

SCHEDA	NOMINATIVO AZIONISTA	DELEGATO	NUMERO DI AZIONI TOTALE
2939	MANULIFE INTERNATIONAL VALUE EQUITY FUND AGOSTINI ANTONIO		90.104
2940	MANULIFE INTL FOCUSED FUND AGOSTINI ANTONIO		6.414
2990	MANULIFE PRO F UNIT MANULIF EUROPE EQ FU AGOSTINI ANTONIO		630.046
1815	MARSH AND MCLENNAN MASTER RETIREMENT TRUST AGOSTINI ANTONIO		35.085
1934	MARY K MCQUISTON MCCA W AGOSTINI ANTONIO		3.160
1186	MARYLAND STATE RETIREMENT & PENSION SYSTEM AGOSTINI ANTONIO		40.410
1187	MARYLAND STATE RETIREMENT & PENSION SYSTEM AGOSTINI ANTONIO		8.797
1188	MARYLAND STATE RETIREMENT & PENSION SYSTEM AGOSTINI ANTONIO		72.386
1189	MARYLAND STATE RETIREMENT & PENSION SYSTEM AGOSTINI ANTONIO		26.717
1601	MARYLAND STATE RETIREMENT & PENSION SYSTEM AGOSTINI ANTONIO		206.029
1602	MARYLAND STATE RETIREMENT & PENSION SYSTEM AGOSTINI ANTONIO		224.071
1939	MASTER TR AGREE BETWEEN PFIZER INC AND THE NORTHERN TR CO AGOSTINI ANTONIO		778.953
1940	MASTER TR AGREE BETWEEN PFIZER INC AND THE NORTHERN TR CO AGOSTINI ANTONIO		98.526
2828	MASTER TRUST BANK OF JAPAN, LTD. PENSION AGOSTINI ANTONIO		3.156.313
1538	MASTER TRUST FOR CERTAIN TAX-QUAL BECHTEL RETIREMENT PLANS AGOSTINI ANTONIO		102.680
191	MCIC VERMONT (A RECIPROCAL RISK RETENTION GROUP) AGOSTINI ANTONIO		54.361
537	MCM OFFSHORE ALPHAMATRIX MASTER FUND LTD WALKERS SPV LIMITED AGOSTINI ANTONIO		616
1194	MD EQUITY FUND AGOSTINI ANTONIO		140.903
1193	MD INTERNATIONAL VALUE FUND AGOSTINI ANTONIO		52.730
1195	MDPIM INTERNATIONAL EQUITY POOL AGOSTINI ANTONIO		472.763
1913	MERCER OSS TRUST AGOSTINI ANTONIO		24.891
1912	MERCER PASSIVE INTERNATIONAL SHARES FUND AGOSTINI ANTONIO		57.356

ASSEMBLEA ORDINARIA

13 APRILE 2017

Segreteria Societaria - Ufficio Titoli



Unica convocazione

Esito della votazione sul punto 8

Nomina dei Sindaci

Elenco Lista 1

SCHEDA	NOMINATIVO AZIONISTA	DELEGATO	NUMERO DI AZIONI TOTALE
1197	MERCER QIF CCF	AGOSTINI ANTONIO	99.184
1201	MERCER QIF CCF	AGOSTINI ANTONIO	241.159
1202	MERCER QIF CCF	AGOSTINI ANTONIO	362.419
1204	MERCER QIF CCF	AGOSTINI ANTONIO	850.664
1198	MERCER QIF FUND PLC	AGOSTINI ANTONIO	33.773
1574	MERCY HEALTH	AGOSTINI ANTONIO	62.118
1623	MERCY HEALTH RETIREMENT TRUST	AGOSTINI ANTONIO	14.405
360	MERCY INVESTMENT SERVICES INC	AGOSTINI ANTONIO	23.565
1065	MET INVESTOR SERIES TRUST-ALLIANC	GLOBAL DYNAMIC ALL PTF AGOSTINI ANTONIO	258.648
1207	MET INVESTORS SERIES TRUST- PANAGORA GLO DIVERSIFIED RISK PTF	AGOSTINI ANTONIO	2.945
744	METROPOLE GESTION	AGOSTINI ANTONIO	36.000
2229	METROPOLE GESTION	AGOSTINI ANTONIO	43.300
2265	METROPOLE GESTION	AGOSTINI ANTONIO	186.000
1016	METROPOLITAN LIFE INSURANCE COMPANY	AGOSTINI ANTONIO	94.333
1582	METROPOLITAN SERIES FUND- MSCI EAFE INDEX PORTFOLIO	AGOSTINI ANTONIO	203.492
1200	MGI FUNDS PLC	AGOSTINI ANTONIO	123.448
1935	MICHIGAN CATHOLIC CONFERENCE	AGOSTINI ANTONIO	3.823
1772	MICHIGAN CATHOLIC CONFERENCE MASTER PENSION TRUST	AGOSTINI ANTONIO	14.038
165	MILLPENCIL US LP	AGOSTINI ANTONIO	2.310
2799	MINISTRY OF STRATEGY AND FINANCE	AGOSTINI ANTONIO	29.980
2810	MINISTRY OF STRATEGY AND FINANCE	AGOSTINI ANTONIO	103.743
2696	MIRABAUD-EQUITIES EUROZONE	AGOSTINI ANTONIO	21.350

ASSEMBLEA ORDINARIA

13 APRILE 2017

Segreteria Societaria - Ufficio Titoli



Unica convocazione

Esito della votazione sul punto 8

Nomina dei Sindaci

Elenco Lista 1

SCHEDA	NOMINATIVO AZIONISTA	DELEGATO	NUMERO DI AZIONI TOTALE
2901	MISSOURI EDUCATION PENSION TRUST	AGOSTINI ANTONIO	48.273
637	MMA IARD S.A.	AGOSTINI ANTONIO	374.670
2452	MONDRIAN ALL COUNTRIES WORLD EX-U.S	AGOSTINI ANTONIO	345.033
1888	MONDRIAN ALL COUNTRIES WORLD EX-US EQUITY FUND LP	AGOSTINI ANTONIO	1.882.363
188	MONDRIAN FOCUSED INTL EQUITY	AGOSTINI ANTONIO	2.649.532
2063	MONDRIAN FUNDS PUBLIC LIMITED COMPANY	AGOSTINI ANTONIO	3.184
1887	MONDRIAN GLOBAL EQUITY FUND, L.P.	AGOSTINI ANTONIO	132.534
1933	MONDRIAN GROUP TRUST	AGOSTINI ANTONIO	750.964
1886	MONDRIAN INTERNATIONAL EQUITY FUND L.P.	AGOSTINI ANTONIO	6.933.307
1860	MS FUND LP	AGOSTINI ANTONIO	73.674
255	MSV LIFE P L C	AGOSTINI ANTONIO	141.337
2789	MTBJ DAIDO LIFE FOREIGN EQUITY MOTHER FD	AGOSTINI ANTONIO	2.780
1451	MULTICOOPERATION SICAV	AGOSTINI ANTONIO	23.801
1452	MULTIFLEX SICAV	AGOSTINI ANTONIO	61.057
1448	MULTILABEL SICAV	AGOSTINI ANTONIO	100.000
1449	MULTILABEL SICAV	AGOSTINI ANTONIO	601.500
819	MULTISMART ACTIONS EURO	AGOSTINI ANTONIO	659
2617	Mercer Unhedged Overseas Shares Trust	AGOSTINI ANTONIO	9.575
1890	NATIONAL COUNCIL FOR SOCIAL SECURITY FUND, P.R.C	AGOSTINI ANTONIO	30.440
3208	NATIONAL GRID UK PENSION SCHEME	AGOSTINI ANTONIO	277.377
1945	NATIONAL RAILROAD RETIREMENT INVESTMENT TRUST	AGOSTINI ANTONIO	102.611
2005	NATIONAL WESTMINSTER BANK PLC AS TR OF JUPITER EUROP INC F	AGOSTINI ANTONIO	112.701

ASSEMBLEA ORDINARIA

13 APRILE 2017

Segreteria Societaria - Ufficio Titoli



Unica convocazione

Esito della votazione sul punto 8

Nomina dei Sindaci

Elenco Lista 1

SCHEDA	NOMINATIVO AZIONISTA	DELEGATO	NUMERO DI AZIONI TOTALE
2015	NATIONAL WESTMINSTER BANK PLC AS TRUSTEE OF KES STRAT INV F	AGOSTINI ANTONIO	17.526
1918	NATIONAL WESTMINSTER BK PLC AS TR OF TARGETED RETURN FUND	AGOSTINI ANTONIO	7.854
794	NATIXIS ACITONS EUROPE RENDEMENT	AGOSTINI ANTONIO	141.712
796	NATIXIS ACTIONS EUROPE DIVIDEN	AGOSTINI ANTONIO	62.686
797	NATIXIS ACTIONS EUROPE SECTEURS	AGOSTINI ANTONIO	27.362
840	NATIXIS EURO VALUE EQUITY	AGOSTINI ANTONIO	123.755
232	NBK HSBC EQ 2	AGOSTINI ANTONIO	190.946
1726	NEPTUNE INVESTMENT FUNDS - NEPTUNE EUROPEAN OPPORTUNITIES	AGOSTINI ANTONIO	732.749
789	NEUFLIZE ACTIONS EURO ISR	AGOSTINI ANTONIO	162.000
717	NEUFLIZE DYNAMIQUE ISR	AGOSTINI ANTONIO	33.450
716	NEUFLIZE EQUILIBRE ISR	AGOSTINI ANTONIO	79.500
715	NEUFLIZE MODERE ISR	AGOSTINI ANTONIO	22.300
3134	NEW MEXICO STATE INVESTMENT COUNCIL	AGOSTINI ANTONIO	96.078
1219	NEW SHIPS, INC. PENSION MASTER TRUST	AGOSTINI ANTONIO	71.845
1372	NEW YORK STATE TEACHERS RETIREMENT SYSTEM	AGOSTINI ANTONIO	60.336
1724	NGAM INVESTMENT FUNDS U.K. ICVC - SEEYOND FACT + EU EX UK EQF	AGOSTINI ANTONIO	2.598
1748	NGS SUPER	AGOSTINI ANTONIO	539.930
1816	NISSAN NORTH AMERICA, INC. EMPLOYEE RETIREMENT PL MSTR TRUST	AGOSTINI ANTONIO	3.764
15	NKB SI CUMULUS VALUE	AGOSTINI ANTONIO	26.875
16	NKB SI VALUE AKTIER	AGOSTINI ANTONIO	379.131
19	NKB SI VALUE EUROPA	AGOSTINI ANTONIO	141.753
17	NKB SII EUROPE VALUE	AGOSTINI ANTONIO	42.855

ASSEMBLEA ORDINARIA

13 APRILE 2017

Segreteria Societaria - Ufficio Titoli



Unica convocazione

Esito della votazione sul punto 8

Nomina dei Sindaci

Elenco Lista 1

SCHEDA	NOMINATIVO AZIONISTA	DELEGATO	NUMERO DI AZIONI TOTALE
18	NKB SII GLOBAL AKTIER MIN RISIKO	AGOSTINI ANTONIO	21.259
2403	NN (L)	AGOSTINI ANTONIO	441.549
35	NN PP1NV NN HOOG DIV AAND FONDS	AGOSTINI ANTONIO	502.355
33	NNIP BM I NNIP INI DIV AANDLIN FD	AGOSTINI ANTONIO	99.991
1630	NOMURA ASSET MANAGEMENT INSTITUTIONAL GLOBAL TRUST	AGOSTINI ANTONIO	72.000
2699	NOMURA TRUST BANKING TRUSTEE NIKKO GLOBA	AGOSTINI ANTONIO	217.514
1629	NORFOLK COUNTY RETIREMENT SYSTEM	AGOSTINI ANTONIO	42.391
3151	NORTHERN IRELAND LOCAL GOV PENSION FUND	AGOSTINI ANTONIO	95.140
1897	NORTHERN TRUST - FULLY TAXED ACCT	AGOSTINI ANTONIO	16.537
2383	NOTENSTEIN SUSTAINABLE EQUITY WORLD EX SWITZERLAND - 1741 FUND SOLUTIONS AG	AGOSTINI ANTONIO	57.000
950	NOVARTIS CORPORATION PENSION MASTER TRUST	AGOSTINI ANTONIO	40.171
181	NTMA ISIF ILIM EUROPEAN EQUITY	AGOSTINI ANTONIO	70.297
1871	NUCLEAR ELECTRIC INSURANCE LIMITED	AGOSTINI ANTONIO	388.522
2302	NUMERIC EUROPEAN EQUITY FUND A	AGOSTINI ANTONIO	7.760
540	NUMERIC SOCIALLY AWARE MULTI-STRATEGY FUND LTD	AGOSTINI ANTONIO	191
2440	NUVEEN INTERNATIONAL GROWTH FD	AGOSTINI ANTONIO	5.016
1211	NUVEEN INTERNATIONAL GROWTH FUND	AGOSTINI ANTONIO	162.504
310	NV PERS MELLON CAPITAL INDEX	AGOSTINI ANTONIO	888.172
312	NV RBIF ALLNCEBRNSTN INTL EQ	AGOSTINI ANTONIO	15.466
220	OICF OICL OCICL NUM GLOB	AGOSTINI ANTONIO	12.430
1019	OKLAHOMA FIREFIGHTERS PENSION & RETIREMENT SYSTEM	AGOSTINI ANTONIO	265.209
1979	OKLAHOMA PUBLIC EMPLOYEES RETIREMENT SYSTEM	AGOSTINI ANTONIO	727.032

ASSEMBLEA ORDINARIA

13 APRILE 2017

Segreteria Societaria - Ufficio Titoli



Unica convocazione

Esito della votazione sul punto 8

Nomina dei Sindaci

Elenco Lista 1

SCHEDA	NOMINATIVO AZIONISTA	DELEGATO	NUMERO DI AZIONI TOTALE
541	OLD MUTUAL HENDERSON EUROPEAN FUND AGOSTINI ANTONIO		48.532
5	OLD WESTBURY LARGE CAP STRATEGIES FUND ATTN JUDSON K LA LONDE AGOSTINI ANTONIO		520.308
1937	OLIN PENSION PLANS MASTER RETIREMENT TRUST AGOSTINI ANTONIO		2.806
11	OM SEED INVESTMENTS UK LIMITED AGOSTINI ANTONIO		7.200
864	ONTARIO POWER GENERATION INC . AGOSTINI ANTONIO		83.896
924	ONTARIO POWER GENERATION INC . AGOSTINI ANTONIO		89.288
1218	ONTARIO TEACHERS PENSION PLAN BOARD AGOSTINI ANTONIO		1.658.894
805	OPCVM SEEYOND EQUITY FACTOR INVESTING EURO AGOSTINI ANTONIO		16.717
839	OPCVM SEEYOND EQUITY FACTOR INVESTING EURO AGOSTINI ANTONIO		22.244
339	OPERATING ENGINEERS LOCAL 101 PENSION FUND AGOSTINI ANTONIO		70.229
1996	OPSEU PENSION PLAN TRUST FUND AGOSTINI ANTONIO		6.383
1163	ORANGE COUNTY EMPLOYEES RETIREMENT SYSTEM AGOSTINI ANTONIO		119.681
2928	OWENS CORNING DEFINED BENEFIT MAS TR AGOSTINI ANTONIO		14.012
1569	PACE INTERNATIONAL EQUITY INVESTMENTS AGOSTINI ANTONIO		411.548
1570	PACE INTERNATIONAL EQUITY INVESTMENTS AGOSTINI ANTONIO		694.523
74	PACIFIC LIFECORP AGOSTINI ANTONIO		1.982
743	PALATINE ASSET MANAGEMENT S.A. AGOSTINI ANTONIO		305.000
1253	PANAGORA DYNAMIC GLOBAL EQUITY (EX TOBACCO) FUND AGOSTINI ANTONIO		160.522
1747	PANAGORA DYNAMIC GLOBAL EQUITY FUND AGOSTINI ANTONIO		45.438
570	PANAGORA DYNAMIC GLOBAL EXTENDED ALPHA FUND LTD AGOSTINI ANTONIO		13.323
542	PANAGORA DYNAMIC INTERNATIONAL EQUITY EXTENDED ALPHA FUND LLC AGOSTINI ANTONIO		32.905
2451	PANAGORA RISK PARITY M.A.C.FD AGOSTINI ANTONIO		3.102

ASSEMBLEA ORDINARIA

13 APRILE 2017

Segreteria Societaria - Ufficio Titoli



Unica convocazione

Esito della votazione sul punto 8

Nomina dei Sindaci

Elenco Lista 1

SCHEDA	NOMINATIVO AZIONISTA	DELEGATO	NUMERO DI AZIONI TOTALE
300	PANAGORA RISK PARITY MULTI ASSET MASTER FUND LTD AGOSTINI ANTONIO		15.614
1052	PENSION FUND OF SUMITOMO MITSUI BANKING CORPORATION AGOSTINI ANTONIO		14.961
341	PENSION RESERVES INVESTMENT TRUST FUND AGOSTINI ANTONIO		760.007
342	PENSION RESERVES INVESTMENT TRUST FUND AGOSTINI ANTONIO		1.836.154
1041	PEOPLE'S BANK OF CHINA AGOSTINI ANTONIO		45.444
1278	PEOPLE'S BANK OF CHINA AGOSTINI ANTONIO		407.372
2944	PERPETUAL PRIVATE INTERNAT SHARE FUND AGOSTINI ANTONIO		163.752
68	PFI INTL EQUITY INDEX FUND AGOSTINI ANTONIO		181.489
70	PFI OVERSEAS FD BHMS AGOSTINI ANTONIO		1.459.293
71	PFI OVERSEAS FD PMC AGOSTINI ANTONIO		132.274
115	PFI SYSTEMATEX INTERNATIONAL FD PGI AGOSTINI ANTONIO		17.933
222	PGEF PG E QUALIFIED PANAGORA EAFE AGOSTINI ANTONIO		89.213
138	PGTF DR NON US EQUITY GT AGOSTINI ANTONIO		23.925
2691	PI CH - EUROPEAN EX SWISS EQUITIES TRACKER EX SL AGOSTINI ANTONIO		76.979
2693	PI CH-WORLD EX SWISS EQUITIES TRACKER US AGOSTINI ANTONIO		253.550
566	PINEBRIDGE FUND SERIES PINEBRIDGE EUROPE EQUITY FUND AGOSTINI ANTONIO		102.543
1316	PINEBRIDGE GLOBAL FUNDS AGOSTINI ANTONIO		29.083
195	PITTSBURGH THEOLOGICAL SEMINARY OF THE PRESBYTERIAN CHURCH AGOSTINI ANTONIO		13.304
321	POOL RE JPM REI EQUITY AGOSTINI ANTONIO		8.092
21	PRICE S PATENT CANDLE COMPANY LIMITED CONTRIBUTORY PENSION FUND AGOSTINI ANTONIO		4.420
2926	PROSHARES HEDGED FTSE EUROPE ETF AGOSTINI ANTONIO		1.186
2223	PROTEC BTP AGOSTINI ANTONIO		4.887

ASSEMBLEA ORDINARIA

13 APRILE 2017

Segreteria Societaria - Ufficio Titoli



Unica convocazione

Esito della votazione sul punto 8

Nomina dei Sindaci

Elenco Lista 1

SCHEDA	NOMINATIVO AZIONISTA	DELEGATO	NUMERO DI AZIONI TOTALE
944	PROXY TEAM PARAMETRIC PORTFOLIO ASSOCIATES	AGOSTINI ANTONIO	1.222
58	PRU INV PRT INC PRU BALANCED FD	AGOSTINI ANTONIO	4.854
395	PRUDENTIAL INVESTMENT PORTFOLIO 2 PRUDENTIAL QMA INTL DEVELOPED MRKTS INDEX FUND	AGOSTINI ANTONIO	2.896
1376	PRUDENTIAL RETIREMENT INSURANCE & ANNUITY COMPANY	AGOSTINI ANTONIO	30.986
55	PS FTRA ALLWL3000 UCITSETF BNYMTCIL	AGOSTINI ANTONIO	25.242
56	PS FTSE RAFI DEVEL MAR EX US PORT	AGOSTINI ANTONIO	470.397
54	PS FTSERAFI EU UCITS ETF BNYMTCIL	AGOSTINI ANTONIO	8.086
196	PSMF NUVEEN	AGOSTINI ANTONIO	6.503
197	PUBLIC EMPLOYEE RETIREMENT SYSTEM OF IDAHO	AGOSTINI ANTONIO	129.866
199	PUBLIC EMPLOYEE RETIREMENT SYSTEM OF IDAHO	AGOSTINI ANTONIO	732.440
986	PUTNAM INTERNATIONAL CORE EQUITY FUND, LP	AGOSTINI ANTONIO	8.723
2697	Pictet-Europe Index	AGOSTINI ANTONIO	356.782
2698	Pictet-Europe Index	AGOSTINI ANTONIO	596.474
245	QSBF PANAGORA	AGOSTINI ANTONIO	18.625
889	QUAD INTL EQ FD-PUT QUADRUS INTERNATIONAL EQUIT FUND (PUNTAM)	AGOSTINI ANTONIO	63.849
3207	QUAESTIO CAPITAL FUND	AGOSTINI ANTONIO	378.806
719	R PHARMA DVSF	AGOSTINI ANTONIO	40.000
932	R.K. MELLON INTERNATIONAL FUND.	AGOSTINI ANTONIO	85.488
933	R.K. MELLON INTERNATIONAL FUND.	AGOSTINI ANTONIO	23.700
2981	RBC ISB - DAS SA	AGOSTINI ANTONIO	13.912
2982	RBC ISB - MMA VIE SA	AGOSTINI ANTONIO	1.038.135
2348	RBC ISB - OPC UCIT	AGOSTINI ANTONIO	516.347

ASSEMBLEA ORDINARIA

13 APRILE 2017

Segreteria Societaria - Ufficio Titoli



Unica convocazione

Esito della votazione sul punto 8

Nomina dei Sindaci

Elenco Lista 1

SCHEDA	NOMINATIVO AZIONISTA	DELEGATO	NUMERO DI AZIONI TOTALE
3169	RBC ISB - OPC UCIT	AGOSTINI ANTONIO	1.179.059
2935	RBC QUANT EAFE EQUITY LEADERS ETF	AGOSTINI ANTONIO	3.986
1856	RDM LIQUID LLC	AGOSTINI ANTONIO	36.563
3146	REASSURE LIMITED	AGOSTINI ANTONIO	273.293
2480	REGARD ACTIONS DEVELOPPEMENT DURABLE	AGOSTINI ANTONIO	280.000
2481	REGARD ACTIONS EURO	AGOSTINI ANTONIO	400.000
2625	RESPONSIBLE INVESTMENT LEADERS INT SHARE	AGOSTINI ANTONIO	8.899
2757	RETIREMENT PLAN FOR EMPLOYEES OF AETNA I	AGOSTINI ANTONIO	206.900
1232	RETIREMNT & SEC PROG. & SAVNGS PLN OF NTCA & ITS MBRS MSTR TST	AGOSTINI ANTONIO	10.092
1179	RHUMBLINE INTERNATIONAL POOLED INDEX TRUST	AGOSTINI ANTONIO	14.911
948	RIVERSIDE CHURCH IN THE CITY OF NEW YORK	AGOSTINI ANTONIO	20.726
1857	RMH JPM LLC	AGOSTINI ANTONIO	18.853
2519	ROBECO NV	AGOSTINI ANTONIO	94.174
1131	ROCHE U.S. RETIREMENT PLANS MASTER TRUST	AGOSTINI ANTONIO	454.055
740	ROTONDE	AGOSTINI ANTONIO	24.000
545	ROUNDTABLE EVERKEY GLOBAL FOCUS FUND C/O WELLS CAPITAL MANAGEMENT INCORPORATED	AGOSTINI ANTONIO	57.134
1416	RP RENDITE PLUS	AGOSTINI ANTONIO	20.000
1417	RP RENDITE PLUS	AGOSTINI ANTONIO	24.102
1418	RP RENDITE PLUS	AGOSTINI ANTONIO	17.776
2289	RWC FUNDS	AGOSTINI ANTONIO	197.178
273	RZSF3002 NON US EQ MONDRIAN	AGOSTINI ANTONIO	486.449
2692	Raiffeisen Index Fonds	AGOSTINI ANTONIO	55.587

ASSEMBLEA ORDINARIA

13 APRILE 2017

Segreteria Societaria - Ufficio Titoli



Unica convocazione

Esito della votazione sul punto 8

Nomina dei Sindaci

Elenco Lista 1

SCHEDA	NOMINATIVO AZIONISTA	DELEGATO	NUMERO DI AZIONI TOTALE
150	SAEF SCE PANAGORA QUAL	AGOSTINI ANTONIO	60.448
2472	SAINT MARTIN 2	AGOSTINI ANTONIO	165.101
1101	SAN JOSE FEDERATED RETIREE HEALTH CARE TRUST FUND	AGOSTINI ANTONIO	4.521
1982	SAN MATEO COUNTY EMPLOYEES RETIREMENT ASSOCIATION	AGOSTINI ANTONIO	298.526
1879	SANABIL INTERNATIONAL INVESTMENTS COMPANY	AGOSTINI ANTONIO	71.000
3103	SANLAM LIFE AND PENSIONS UK LIMITED	AGOSTINI ANTONIO	47.990
2226	SAPHIR INVEST	AGOSTINI ANTONIO	37.100
151	SCEF MONDRIAN	AGOSTINI ANTONIO	166.540
1450	SGKB (LUX) FUND	AGOSTINI ANTONIO	1.994
2989	SHBNPP EURO INDEX SECURITY MASTER INVEST	AGOSTINI ANTONIO	848
2701	SHINKO GLOBAL EQUITY INDEX MOTHER FUND	AGOSTINI ANTONIO	5.628
806	SICAV BBM V-FLEX	AGOSTINI ANTONIO	86.273
809	SICAV CONSERVATEUR UNISIC	AGOSTINI ANTONIO	400.000
808	SICAV UNIGESTION	AGOSTINI ANTONIO	80.000
2913	SIERRA TEMPLETON INTERNAT EQUITY TRUST	AGOSTINI ANTONIO	199.050
1293	SIR DAVID TRENCH FUND FOR RECREATION	AGOSTINI ANTONIO	4.212
2760	SOCIAL INSURANCE ORGANIZATION	AGOSTINI ANTONIO	132.292
2490	SODIUM 1	AGOSTINI ANTONIO	139.655
2274	SOGECAP LONG TERME N1 ACTIONS	AGOSTINI ANTONIO	28.504
2386	SONDERVERMOGEN ALLIANZGI-FONDS DEW-CO	AGOSTINI ANTONIO	35.194
2388	SONDERVERMOGEN ALLIANZGI-FONDS DHCO	AGOSTINI ANTONIO	10.968
2387	SONDERVERMOGEN ALLIANZGI-FONDS DSW-CO	AGOSTINI ANTONIO	19.235

ASSEMBLEA ORDINARIA

13 APRILE 2017

Segreteria Societaria - Ufficio Titoli



Unica convocazione

Esito della votazione sul punto 8

Nomina dei Sindaci

Elenco Lista 1

SCHEDA	NOMINATIVO AZIONISTA	DELEGATO	NUMERO DI AZIONI TOTALE
1324	SOUTH CALIF UTD FOOD & COMM WK UN & FOOD EMPL JOINT PENS TR F AGOSTINI ANTONIO		293.779
380	SOUTH CAROLINA RETIREMENT SYSTEMS GROUP TRUST AGOSTINI ANTONIO		76.873
2790	SOUTHERN COMPANY SYSTEM MASTER RETIREMEN AGOSTINI ANTONIO		757.609
945	SPARINVEST EUROPEAN VALUE AGOSTINI ANTONIO		523.591
946	SPARINVEST EUROPEAN VALUE AGOSTINI ANTONIO		501.207
947	SPARINVEST GLOBAL VALUE AGOSTINI ANTONIO		168.173
103	SR5F PARAMETRIC DELTA SHIFT AGOSTINI ANTONIO		562
1946	ST. JOSEPH HEALTH SYSTEM AGOSTINI ANTONIO		8.414
3229	STAR FUND AGOSTINI ANTONIO		1.800.000
901	STATE OF WISCONSIN INVESTMENT BOARD AGOSTINI ANTONIO		43.177
902	STATE OF WISCONSIN INVESTMENT BOARD AGOSTINI ANTONIO		900.000
903	STATE OF WISCONSIN INVESTMENT BOARD AGOSTINI ANTONIO		1.544.833
904	STATE OF WISCONSIN INVESTMENT BOARD AGOSTINI ANTONIO		255.996
2071	STATE TEACHERS RETIREMENT SYSTEM OF OHIO AGOSTINI ANTONIO		67.923
829	STG PFDS CORP EXPRESS MANDAAT ALLIANCE CAPITA AGOSTINI ANTONIO		15.894
2825	STICHTING ALGEMEEN PENSIOENFONDS PROVISU AGOSTINI ANTONIO		8.946
551	STICHTING MN SERVICES AANDELENFONDS EUROPA. AGOSTINI ANTONIO		242.222
2078	STICHTING PENSIOENFONDS CAMPINA AGOSTINI ANTONIO		18.430
2022	STICHTING PENSIOENFONDS IBM NEDERLAND AGOSTINI ANTONIO		24.922
567	STICHTING PENSIOENFONDS KPN AGOSTINI ANTONIO		121.358
552	STICHTING PENSIOENFONDS METAAL AGOSTINI ANTONIO		1.013.855
553	STICHTING PENSIOENFONDS METAAL EN T MN SERVICES AGOSTINI ANTONIO		85.361

ASSEMBLEA ORDINARIA

13 APRILE 2017

Segreteria Societaria - Ufficio Titoli



Unica convocazione

Esito della votazione sul punto 8

Nomina dei Sindaci

Elenco Lista 1

SCHEDA	NOMINATIVO AZIONISTA	DELEGATO	NUMERO DI AZIONI TOTALE
202	STICHTING PENSIOENFONDS UWV	AGOSTINI ANTONIO	277.559
2031	STICHTING PENSIOENFONDS VAN DE METALEKTRO (PME)	AGOSTINI ANTONIO	742.734
2032	STICHTING PENSIOENFONDS VAN DE METALEKTRO (PME)	AGOSTINI ANTONIO	463.869
2033	STICHTING PENSIOENFONDS VAN DE METALEKTRO (PME)	AGOSTINI ANTONIO	63.422
554	STICHTING PGGM DEPOSITARY	AGOSTINI ANTONIO	1.940.523
2552	SUEWE COFONDS	AGOSTINI ANTONIO	50.000
2780	SUPER FUNDS MANAG CORP SOUTH AUSTRALIA	AGOSTINI ANTONIO	1.977
2781	SUPER FUNDS MANAG CORP SOUTH AUSTRALIA	AGOSTINI ANTONIO	13.488
2786	SUPER FUNDS MANAG CORP SOUTH AUSTRALIA	AGOSTINI ANTONIO	695.883
2784	SUPERANNUATION FUNDS MANAGEMENT CORPORATION OF SOUTH AUSTRALIA	AGOSTINI ANTONIO	97.621
1381	SWISS & GLBL ASSET MNGMNT AG ON BHLF OF ZUR INVEST INSTIT FNDS	AGOSTINI ANTONIO	96.489
1285	SWISS AND GLOBAL AM AG ON BEHALF OF SSGA EUROPE EQUITY INDEX	AGOSTINI ANTONIO	7.736
2704	SWISSCANTO (LU) EQUITY FUND	AGOSTINI ANTONIO	160.899
3162	SWISSCANTO FONDSLEITUNG AG	AGOSTINI ANTONIO	1.255.099
53	TACS NONUS EQUITY CORE MKT CONTINU	AGOSTINI ANTONIO	95.457
2627	TCORPIM INTERNAT SHARES (UNHEDGED) FU	AGOSTINI ANTONIO	79.969
905	TD EMERALD INTERNATIONAL EQUITYINDEX FUND	AGOSTINI ANTONIO	597.144
910	TD EUROPEAN INDEX FUND .	AGOSTINI ANTONIO	17.820
911	TD INTERNATIONAL EQUITY INDEX ETF	AGOSTINI ANTONIO	1.135
908	TD INTERNATIONAL GROWTH FUND	AGOSTINI ANTONIO	348.614
906	TD RESOURCE FUND	AGOSTINI ANTONIO	274.000
907	TD STRATEGIC YIELD FUND	AGOSTINI ANTONIO	100.000

ASSEMBLEA ORDINARIA

13 APRILE 2017

Segreteria Societaria - Ufficio Titoli



Unica convocazione

Esito della votazione sul punto 8

Nomina dei Sindaci

Elenco Lista 1

SCHEDA	NOMINATIVO AZIONISTA	DELEGATO	NUMERO DI AZIONI TOTALE
1304	TEACHER RETIREMENT SYSTEM OF TEXAS AGOSTINI ANTONIO		16.476
1310	TEACHER RETIREMENT SYSTEM OF TEXAS AGOSTINI ANTONIO		136.301
1311	TEACHER RETIREMENT SYSTEM OF TEXAS AGOSTINI ANTONIO		514.364
1312	TEACHER RETIREMENT SYSTEM OF TEXAS AGOSTINI ANTONIO		194.328
1619	TEACHER RETIREMENT SYSTEM OF TEXAS AGOSTINI ANTONIO		844.064
1620	TEACHER RETIREMENT SYSTEM OF TEXAS AGOSTINI ANTONIO		38.949
1621	TEACHER RETIREMENT SYSTEM OF TEXAS AGOSTINI ANTONIO		5.661
2751	TEACHERS' RETIREMENT SYSTEM OF THE CITY OF NEW YORK AGOSTINI ANTONIO		117.285
1539	TEACHERS' RETIREMENT SYSTEM OF THE STATE OF ILLINOIS AGOSTINI ANTONIO		934.751
1308	TENNESSEE CONSOLIDATED RETIREMENT SYSTEM AGOSTINI ANTONIO		213.744
1309	TENNESSEE CONSOLIDATED RETIREMENT SYSTEM AGOSTINI ANTONIO		1.365.578
381	TENNESSEE VALLEY AUTHORITY RETIREMENT SYSTEM AGOSTINI ANTONIO		3.801
697	TESLA POCHE ACTIONS AGOSTINI ANTONIO		9.049
135	TGWF PANAGORA INTL EQ AGOSTINI ANTONIO		6.259
2448	THE ADV.INNER C.CORNERST.AD.GL.PUB.EQ. F AGOSTINI ANTONIO		75.412
2449	THE ADVISORS' INNER CIRCLE FUND CORNER STONE ADVISORS GLOBALPUBLIC EQUITY FUND AGOSTINI ANTONIO		26.665
1008	THE ALLIANCEBERNSTEIN POOLING PTF - ALLIANCEB VOL MNGM PTF AGOSTINI ANTONIO		23.728
2768	THE BARCLAYS BANK UK RETIREMENT FUND AGOSTINI ANTONIO		6.869
2004	THE BARING MULTI ASSET F, A SUBF BARING MULTI ASSET INV F AGOSTINI ANTONIO		6.142
2785	THE BOEING COMPANY EMPLOYEE RETIREMENT P AGOSTINI ANTONIO		804.651
2787	THE BOEING COMPANY EMPLOYEE RETIREMENT P AGOSTINI ANTONIO		23.720
860	THE CANADA LIFE ASSURANCE COMPANY AGOSTINI ANTONIO		6.248

ASSEMBLEA ORDINARIA

13 APRILE 2017

Segreteria Societaria - Ufficio Titoli



Unica convocazione

Esito della votazione sul punto 8

Nomina dei Sindaci

Elenco Lista 1

SCHEDA	NOMINATIVO AZIONISTA	DELEGATO	NUMERO DI AZIONI TOTALE
1018	THE CHINESE UNIV OF HK STAFF SUPERANNUATION SCHEME(1995) AGOSTINI ANTONIO		5.734
161	THE CLEVELAND CLINIC FOUNDATION AGOSTINI ANTONIO		6.342
2045	THE EUROPEAN INVESTMENT TRUST PLC AGOSTINI ANTONIO		955.281
2950	THE GREAT-WEST LIFE ASSURANCE COMPAN AGOSTINI ANTONIO		35.556
3187	THE GREAT-WEST LIFE ASSURANCE COMPAN AGOSTINI ANTONIO		124.179
1929	THE HEALTH FOUNDATION AGOSTINI ANTONIO		255.677
1775	THE MACKENZIE 1995 TRUST DTD JULY 21, 1995 AGOSTINI ANTONIO		34.110
294	THE MANUFACTURERS LIFE INSURANCE COMPANY AGOSTINI ANTONIO		150.520
1051	THE MASTER TR BK OF JP LTD ATF INVESCO DEV COUNT EQ INDEX M F AGOSTINI ANTONIO		257
2817	THE MASTER TRUST BANK OF JAPAN LTD AGOSTINI ANTONIO		2.763.887
2829	THE MASTER TRUST BANK OF JAPAN LTD AGOSTINI ANTONIO		3.267.664
2399	THE MASTER TRUST BANK OF JAPAN LTD AGOSTINI ANTONIO		38.428
2400	THE MASTER TRUST BANK OF JAPAN LTD AGOSTINI ANTONIO		1.880
2401	THE MASTER TRUST BANK OF JAPAN LTD AGOSTINI ANTONIO		5.557
2409	THE MASTER TRUST BANK OF JAPAN LTD AGOSTINI ANTONIO		30.153
2417	THE MASTER TRUST BANK OF JAPAN LTD AGOSTINI ANTONIO		4.206
2433	THE MASTER TRUST BANK OF JAPAN LTD AGOSTINI ANTONIO		20.424
2442	THE MASTER TRUST BANK OF JAPAN LTD AGOSTINI ANTONIO		18.062
2818	THE MASTER TRUST BANK OF JAPAN, LTD AS TRUSTEE FOR MUTB400045796 AGOSTINI ANTONIO		3.286.078
556	THE NOMURA TRUST AND BANKING CO LTD AGOSTINI ANTONIO		51.366
557	THE NOMURA TRUST AND BANKING CO LTD AGOSTINI ANTONIO		3.246
1760	THE NORTHERN TRUST COMPANY SUB-ADVISED COLLECTIVE FUNDS TRUST AGOSTINI ANTONIO		459.218

ASSEMBLEA ORDINARIA

13 APRILE 2017

Segreteria Societaria - Ufficio Titoli



Unica convocazione

Esito della votazione sul punto 8

Nomina dei Sindaci

Elenco Lista 1

SCHEDA	NOMINATIVO AZIONISTA	DELEGATO	NUMERO DI AZIONI TOTALE
1191	THE PRUDENTIAL INSURANCE COMPANY OF AMERICA AGOSTINI ANTONIO		101.558
1192	THE PRUDENTIAL INSURANCE COMPANY OF AMERICA AGOSTINI ANTONIO		105.025
1377	THE PRUDENTIAL INSURANCE COMPANY OF AMERICA AGOSTINI ANTONIO		33.800
1091	THE REGENTS OF THE UNIVERSITY OF CALIFORNIA AGOSTINI ANTONIO		273.184
1092	THE REGENTS OF THE UNIVERSITY OF CALIFORNIA AGOSTINI ANTONIO		1.799.579
1093	THE REGENTS OF THE UNIVERSITY OF CALIFORNIA AGOSTINI ANTONIO		171.256
1094	THE REGENTS OF THE UNIVERSITY OF CALIFORNIA AGOSTINI ANTONIO		65.271
1095	THE REGENTS OF THE UNIVERSITY OF CALIFORNIA AGOSTINI ANTONIO		4.453
1576	THE REGENTS OF THE UNIVERSITY OF CALIFORNIA AGOSTINI ANTONIO		413.299
2765	THE ROYAL BOROUGH OF WINDSOR AND MAIDENHEAD AS THEADMINISTERING AUTHORITY OF THE AGOSTINI ANTONIO		336.449
377	THE STATE OF CONNECTICUT ACTING THROUGH ITS TREASURER AGOSTINI ANTONIO		145.537
378	THE STATE OF CONNECTICUT ACTING THROUGH ITS TREASURER AGOSTINI ANTONIO		420.381
379	THE STATE OF CONNECTICUT ACTING THROUGH ITS TREASURER AGOSTINI ANTONIO		532.238
1678	THE TRUSTEES OF AIRWAYS PENSION SCHEME AGOSTINI ANTONIO		109.935
1754	THE TRUSTEES OF BP PENSION FUND AGOSTINI ANTONIO		1.004.270
1714	THE TRUSTEES OF GOLDMAN SACHS UK RETIREMENT PLAN AGOSTINI ANTONIO		2.427
2030	THE TRUSTEES OF MICHELIN PENSION & LIFE ASSURANCE PLAN AGOSTINI ANTONIO		21.883
1679	THE TRUSTEES OF NEW AIRWAYS PENSION SCHEME AGOSTINI ANTONIO		20.555
1680	THE TRUSTEES OF NEW AIRWAYS PENSION SCHEME AGOSTINI ANTONIO		1.246.810
2026	THE TRUSTEES OF THE CIVIL AVIATION AUTHORITY PENSION SCHEME AGOSTINI ANTONIO		161.224
1282	THE UNIVERSITY OF HONG KONG AGOSTINI ANTONIO		8.837
1062	THE WALT DISNEY COMPANY RETIREMENT PLAN MASTER TRUST AGOSTINI ANTONIO		33.384

ASSEMBLEA ORDINARIA

13 APRILE 2017

Segreteria Societaria - Ufficio Titoli



Unica convocazione

Esito della votazione sul punto 8

Nomina dei Sindaci

Elenco Lista 1

SCHEDA	NOMINATIVO AZIONISTA	DELEGATO	NUMERO DI AZIONI TOTALE
2424	THORNBURG GLOBAL INVESTMENT PLC	AGOSTINI ANTONIO	7.156
1028	THORNBURG INVESTMENT INCOME BUILDER FUND	AGOSTINI ANTONIO	10.288.800
1137	TIFF INVESTMENT PROGRAM, INC - TIFF MULTI-ASSET FUND	AGOSTINI ANTONIO	51.881
1998	TORONTO TRANSIT COMMISSON PENSION FUND SOCIETY	AGOSTINI ANTONIO	79.500
2300	TOUCHSTONE STRATEGIC TRUST-TOU	AGOSTINI ANTONIO	29.601
1054	TOYOTA MOTOR PENSION FUND	AGOSTINI ANTONIO	29.211
1138	TRANSAMERICA AB DYNAMIC ALLOCATION VP	AGOSTINI ANTONIO	10.808
1135	TRANSAMERICA INTERNATIONAL EQUITY	AGOSTINI ANTONIO	2.782.515
1588	TRANSAMERICA TS+W INTERNATIONAL EQUITY VP	AGOSTINI ANTONIO	72.896
3167	TRUST & CUSTODY SERVICES BANK LTD AS TRUSTEE FOR PENSION INVESTMENT FUND TRUST NUM	AGOSTINI ANTONIO	197.176
3168	TRUST & CUSTODY SERVICES BANK LTD AS TRUSTEE FOR PENSION INVESTMENT FUND TRUST NUM	AGOSTINI ANTONIO	75.032
3164	TRUST & CUSTODY SERVICES BANK LTD AS TRUSTEE FOR PENSION INVESTMENT FUND TRUST NUM	AGOSTINI ANTONIO	161.887
3165	TRUST & CUSTODY SERVICES BANK LTD AS TRUSTEE FOR PENSION INVESTMENT FUND TRUST NUM	AGOSTINI ANTONIO	17.667
3166	TRUST & CUSTODY SERVICES BANK LTD AS TRUSTEE FOR PENSION INVESTMENT FUND TRUST NUM	AGOSTINI ANTONIO	13.375
2296	TRUST + CUSTODY SERVICES BANK,	AGOSTINI ANTONIO	165.900
2909	TRUST AND CUSTODY SERVICED BANK LIMITED	AGOSTINI ANTONIO	188.983
2910	TRUST AND CUSTODY SERVICED BANK LIMITED	AGOSTINI ANTONIO	17.825
2292	TRUST AND CUSTODY SERVICES BAN	AGOSTINI ANTONIO	9.810
2293	TRUST AND CUSTODY SERVICES BAN	AGOSTINI ANTONIO	57.966
2303	TRUST AND CUSTODY SERVICES BAN	AGOSTINI ANTONIO	40.982
170	TS AND W COLLECTIVE INVESTMENT TRUST TS AND W INTERNATIONAL LARGE CAP EQUITY TRUST	AGOSTINI ANTONIO	448.100
231	TS AND W INTERNATIONAL LARGE CAP EQUITY FUND	AGOSTINI ANTONIO	85.600

ASSEMBLEA ORDINARIA

13 APRILE 2017

Segreteria Societaria - Ufficio Titoli



Unica convocazione

Esito della votazione sul punto 8

Nomina dei Sindaci

Elenco Lista 1

SCHEDA	NOMINATIVO AZIONISTA	DELEGATO	NUMERO DI AZIONI TOTALE
154	TTPF PANAGORA DYN INTL EQ	AGOSTINI ANTONIO	5.996
1070	UAW RETIREE MEDICAL BENEFITS TRUST	AGOSTINI ANTONIO	8.841
1105	UAW RETIREE MEDICAL BENEFITS TRUST	AGOSTINI ANTONIO	13.040
1115	UAW RETIREE MEDICAL BENEFITS TRUST	AGOSTINI ANTONIO	15.609
1325	UAW RETIREE MEDICAL BENEFITS TRUST	AGOSTINI ANTONIO	116.141
1326	UAW RETIREE MEDICAL BENEFITS TRUST	AGOSTINI ANTONIO	184.386
1327	UAW RETIREE MEDICAL BENEFITS TRUST	AGOSTINI ANTONIO	179.331
1328	UAW RETIREE MEDICAL BENEFITS TRUST	AGOSTINI ANTONIO	75.956
1329	UAW RETIREE MEDICAL BENEFITS TRUST	AGOSTINI ANTONIO	177.599
745	UBP ACTIONS EURO RENDEMENT	AGOSTINI ANTONIO	50.688
425	UBS MULTI MANAGER ACCESS EMU EQUITIES	AGOSTINI ANTONIO	24.712
2459	UFG SARASIN ACTIONS EURO FLEXIBLE	AGOSTINI ANTONIO	611.000
190	UFJF MCM MSCI WORLD FD	AGOSTINI ANTONIO	30.260
3171	UKA-FONDS	AGOSTINI ANTONIO	49.000
3246	UNI-GLOBAL	AGOSTINI ANTONIO	29.954
1985	UNITED FOOD AND COMM WORK UNION LOCAL 152 RET MEAT PENS PL	AGOSTINI ANTONIO	17.467
1880	UNITED NATIONS, ON BEHALF OF UNITED NATIONS UNIVERSITY END F	AGOSTINI ANTONIO	12.600
722	UNIVERS CNP 1	AGOSTINI ANTONIO	149.137
256	US BANK GUIDEMARK WORLD EX US FUND	AGOSTINI ANTONIO	4.350
984	US RETIREMENT TRUST	AGOSTINI ANTONIO	2.021
1004	USAA INTERNATIONAL FUND	AGOSTINI ANTONIO	1.562.980
1005	USAA INTERNATIONAL FUND	AGOSTINI ANTONIO	636.370

ASSEMBLEA ORDINARIA

13 APRILE 2017

Segreteria Societaria - Ufficio Titoli



Unica convocazione

Esito della votazione sul punto 8

Nomina dei Sindaci

Elenco Lista 1

SCHEDA	NOMINATIVO AZIONISTA	DELEGATO	NUMERO DI AZIONI TOTALE
1954	USAA MASTER TRUST (PENSION AND RSP)	AGOSTINI ANTONIO	3.057
262	USBK AHAI RHUMLINE ADVISERS	AGOSTINI ANTONIO	13.089
263	USBK AMERICAN HEART ASSOCIATION INC	AGOSTINI ANTONIO	4.054
259	USBK BBIEF MONDRAIN INVST PTPS LTD	AGOSTINI ANTONIO	1.293.390
258	USBK CCA CORE RETURN FUND	AGOSTINI ANTONIO	376
261	USBK EAGLE INTERNATIONAL STOCK FD	AGOSTINI ANTONIO	15.360
260	USBK REGIONAL TRANSPORTATION DSPP	AGOSTINI ANTONIO	3.948
2385	VALEUROPE, C/O SLGP-PRIGEST	AGOSTINI ANTONIO	50.000
608	VALIANT AKTIEN EUROP	AGOSTINI ANTONIO	45.689
1987	VAN ANDEL INSTITUTE	AGOSTINI ANTONIO	23.938
2892	VANTAGETRUST III MASTER COLLECTIVE INVES	AGOSTINI ANTONIO	84.979
2893	VANTAGETRUST III MASTER COLLECTIVE INVES	AGOSTINI ANTONIO	1.037.468
349	VEBA PARTNERSHIP N L P	AGOSTINI ANTONIO	33.546
2090	VERDIPAPIRFONDET KLP AKSJEEUROPA INDEKS 1	AGOSTINI ANTONIO	149.226
2089	VERDIPAPIRFONDET KLP AKSJGLOBAL INDEX 1	AGOSTINI ANTONIO	358.081
2929	VERMONT PENSION INVESTMENT COMMITTE	AGOSTINI ANTONIO	271.870
2933	VIA RAIL CANADA INC MASTER TRUST	AGOSTINI ANTONIO	81.000
560	VICTORY CAPITAL INTERNATIONAL COLLECTIVE INVESTMENT TRUST	AGOSTINI ANTONIO	7.818
561	VICTORY RS INTERNATIONAL FUND	AGOSTINI ANTONIO	8.524
562	VICTORY RS INTERNATIONAL VIP SERIES	AGOSTINI ANTONIO	64.991
563	VICTORY TRIVALENT INTERNATIONAL FUND-CORE EQUITY	AGOSTINI ANTONIO	3.594
296	VIRGINIA RETIREMENT SYSTEM	AGOSTINI ANTONIO	204.714

ASSEMBLEA ORDINARIA

13 APRILE 2017

Segreteria Societaria - Ufficio Titoli



Unica convocazione

Esito della votazione sul punto 8

Nomina dei Sindaci

Elenco Lista 1

SCHEDA	NOMINATIVO AZIONISTA	DELEGATO	NUMERO DI AZIONI TOTALE
93	VOYA EURO STOXX 50 INDEX PORTFOLIO	AGOSTINI ANTONIO	394.482
90	VOYA GL EQUITY DIV AND PREMIUM OP	AGOSTINI ANTONIO	375.887
89	VOYA GLOBAL EQUITY DIVIDEND FUND	AGOSTINI ANTONIO	39.186
350	VOYA INTERNATIONAL CORE FUND	AGOSTINI ANTONIO	5.869
92	VOYA INTERNATIONAL INDEX PORTFOLIO	AGOSTINI ANTONIO	286.402
91	VY INTL HIGH DIVIDEND EQTY INC FD	AGOSTINI ANTONIO	9.922
88	VY TEMPLETON FOREIGN EQTY PORT	AGOSTINI ANTONIO	680.187
6	VY TEMPLETON GL GROWTH PORTFOLIO	AGOSTINI ANTONIO	190.871
1356	WASHINGTON STATE INVESTMENT BOARD	AGOSTINI ANTONIO	2.777.192
1357	WASHINGTON STATE INVESTMENT BOARD	AGOSTINI ANTONIO	6.236
1349	WELLS FARGO ADVANTAGE INFLATION-PROTECTED BOND PORTFOLIO	AGOSTINI ANTONIO	32.056
1351	WELLS FARGO ALTERNATIVE STRATEGIES FUND	AGOSTINI ANTONIO	6.302
1344	WELLS FARGO BK DECL OF TR EST INV FUNDS FOR EMPLOYEE BEN TR	AGOSTINI ANTONIO	157.079
1346	WELLS FARGO DIVERSIFIED INTERNATIONAL FUND	AGOSTINI ANTONIO	70.606
973	WELLS FARGO GLOBAL DIVIDEND OPPORTUNITY FUND	AGOSTINI ANTONIO	50.000
1350	WELLS FARGO GLOBAL LONG/SHORT FUND	AGOSTINI ANTONIO	10.356
1347	WELLS FARGO INTERNATIONAL EQUITY FUND	AGOSTINI ANTONIO	733.994
1345	WELLS FARGO VT INTERNATIONAL EQUITY FUND	AGOSTINI ANTONIO	605.371
1348	WELLS FARGOMASTER TRUST DIVERSIFIED STOCK PORTFOLIO	AGOSTINI ANTONIO	125.801
180	WF AND CO CASH PLN MONDN INV PT	AGOSTINI ANTONIO	423.068
179	WF NORTHWEST NATURAL GASBRANDES	AGOSTINI ANTONIO	48.192
178	WF VALERO ENERGY CORP PENS PLANBR	AGOSTINI ANTONIO	184.199

ASSEMBLEA ORDINARIA

13 APRILE 2017

Segreteria Societaria - Ufficio Titoli



Unica convocazione

Esito della votazione sul punto 8

Nomina dei Sindaci

Elenco Lista 1

SCHEDA	NOMINATIVO AZIONISTA	DELEGATO	NUMERO DI AZIONI TOTALE
955	WILLIAM BEAUMONT HOSPITAL	AGOSTINI ANTONIO	7.191
218	WILM MULTI MGR ALT FD ANALYTIC INV	AGOSTINI ANTONIO	11.243
1364	WISDOMTREE DEFA EQUITY INCOME FUND	AGOSTINI ANTONIO	162.259
1361	WISDOMTREE DYNAMIC CURRENCY HEDGED EUROPE EQUITY FUND	AGOSTINI ANTONIO	1.721
1362	WISDOMTREE DYNAMIC CURRENCY HEDGED INTRNL EQUITY FUND	AGOSTINI ANTONIO	134.351
1369	WISDOMTREE EUROPE LOCAL RECOVERY FUND	AGOSTINI ANTONIO	1.422
1363	WISDOMTREE GLOBAL EX-MEXICO EQUITY FUND	AGOSTINI ANTONIO	281
1370	WISDOMTREE GLOBAL EX-U.S. HEDGED DIVIDEND FUND	AGOSTINI ANTONIO	1.193
1366	WISDOMTREE GLOBAL HIGH DIVIDEND FUND	AGOSTINI ANTONIO	20.146
1367	WISDOMTREE INTERNATIONAL DIVIDEND EX-FINANCIALS FUND	AGOSTINI ANTONIO	178.338
1365	WISDOMTREE INTERNATIONAL EQUITY FUND	AGOSTINI ANTONIO	255.081
1368	WISDOMTREE INTERNATIONAL LARGE CAP DIVIDEND FUND	AGOSTINI ANTONIO	182.319
1352	WISDOMTREE ISSUER PUBLIC LIMITED COMPANY	AGOSTINI ANTONIO	43.600
1783	WRIGLEY RETIREMENT PLAN	AGOSTINI ANTONIO	1.122
1359	WSIB INVESTMENTS (PUBLIC EQUITIES) POOLED FUND TRUST	AGOSTINI ANTONIO	96.829
3021	henderson gartmore fund	AGOSTINI ANTONIO	1.191.212
3223	CASSA DEPOSITI E PRESTITI SPA	RAMUNDO FABRIZIO	936.179.478
2216	BANK OF NEW YORK MELLON ADR D.	AGOSTINI ANTONIO	42.224.949

ASSEMBLEA ORDINARIA

13 APRILE 2017

Segreteria Societaria - Ufficio Titoli



Unica convocazione

Esito della votazione sul punto 8

Nomina dei Sindaci

Elenco Lista 1

SCHEDA	NOMINATIVO AZIONISTA	DELEGATO	NUMERO DI AZIONI TOTALE
--------	----------------------	----------	----------------------------

Riepilogo Lista 1

TOTALE Lista 1 di cui	n°	2.108 azionisti per n°	1.958.287.743 Azioni 85,645 % delle azioni votanti
IN PROPRIO	n°	6 azionisti per n°	73.337 Azioni 0,003 % delle azioni votanti
PER DELEGA	n°	2.102 azionisti per n°	1.958.214.406 Azioni 85,642 % delle azioni votanti

ASSEMBLEA ORDINARIA

13 APRILE 2017

Segreteria Societaria - Ufficio Titoli



Unica convocazione

Esito della votazione sul punto 8

Nomina dei Sindaci

Elenco Lista 2

SCHEDA	NOMINATIVO AZIONISTA	DELEGATO	NUMERO DI AZIONI TOTALE
2338	ADINOLFI VINCENZO		80.000
417	AMBRUZZI DANIELA		275
2097	BELLINO ROCI PIERCARLO		9.100
2327	FAZIO ALFREDO		2
406	LA VERDE LUCIO		4.000
941	METELKA LUCIANO		5.000
2325	PACIFICO RICCARDO		10
2321	PETRICCA ALBERTO		1.900
401	RAFFAELLI MARIO		100
2324	RICCI MARIO		5.800
2098	ALLIO GERMANA	BELLINO ROCI MAURO	100
595	ALLEANZA ASSICURAZIONI SPA	CARDINALI LUIGI	1.621.797
2211	GENERALI BELGIO SPA	CARDINALI LUIGI	300.000
2375	GENERALI ESPANA SA DE SEGUROS Y REASEGUROS	CARDINALI LUIGI	68.117
2376	GENERALI ESPANA SA DE SEGUROS Y REASEGUROS	CARDINALI LUIGI	184.410
2368	GENERALI INVESTMENTS EUROPE S.P.A.	CARDINALI LUIGI	649.645
2369	GENERALI INVESTMENTS EUROPE SPA SGR	CARDINALI LUIGI	276.882
2367	GENERALI INVESTMENTS LUXEMBURG SA	CARDINALI LUIGI	84.264
2372	GENERTEL S.P.A.	CARDINALI LUIGI	68.600
2371	GENERTELLIFE SPA	CARDINALI LUIGI	1.462.871
2373	Generali Italia SpA	CARDINALI LUIGI	3.056.522
2318	FONDO GESTIELLE OBIETTIVO ITALIA DI	ALETTI GESTIELLE S.G.R. TREVISAN DARIO	750.000

ASSEMBLEA ORDINARIA

13 APRILE 2017

Segreteria Societaria - Ufficio Titoli



Unica convocazione

Esito della votazione sul punto 8

Nomina dei Sindaci

Elenco Lista 2

SCHEDA	NOMINATIVO AZIONISTA	DELEGATO	NUMERO DI AZIONI TOTALE
2319	GESTIELLE CEDOLA ITALY OPPORTUNITY DI ALETTI GESTIELLE SGR TREVISAN DARIO		337.373
2661	1262 FCP BEHR FRANCE	CARDARELLI ANGELO	122
2662	1327 FCP BQUE SCALBERT DUPONT	CARDARELLI ANGELO	6.000
2680	1448 FCPE GE FACTOFRANCE	CARDARELLI ANGELO	3.000
2681	1584 FCP FERTILSODEBO	CARDARELLI ANGELO	3.570
45	55002 UP EUROPAEISKE AKTIER	CARDARELLI ANGELO	329.319
49	55041 KUP GLOBALE AKTIER IV	CARDARELLI ANGELO	4.457
52	56053 IP GLOBAL EQUITIES I	CARDARELLI ANGELO	129.935
1688	ABBEY LIFE ASSURANCE COMPANY LIMITED	CARDARELLI ANGELO	16.819
1689	ABBEY LIFE ASSURANCE COMPANY LIMITED	CARDARELLI ANGELO	126.906
1718	ABERDEEN INV FUNDS UK ICVC II-ABERDEEN EUR EQ ENHANCED INDEXF	CARDARELLI ANGELO	14.502
2665	ACM ACTIONS	CARDARELLI ANGELO	4.403
2664	ACM ACTIONS PLUS	CARDARELLI ANGELO	6.315
2445	ADVISOR MANAGED TRUST - TACTICAL OFFENSI	CARDARELLI ANGELO	78.228
247	AE3F TEMPLETON GLB 401H	CARDARELLI ANGELO	76.677
248	AEPF TEMPLETON GLOBAL EQU	CARDARELLI ANGELO	189.918
1250	ALASKA COMMON TRUST FUND	CARDARELLI ANGELO	104.166
1554	AMERICAN AIRLINES INC., MASTER FIXED BENEFIT PENSION TRUST	CARDARELLI ANGELO	457.918
1088	AMERICAN BEACON ADVISORS COLLECTIVE INVESTMENT TRUST	CARDARELLI ANGELO	182.227
1090	AMERICAN BEACON DIVERSIFIED FUND	CARDARELLI ANGELO	81.433
1089	AMERICAN BEACON INTERNATIONAL EQUITY FUND	CARDARELLI ANGELO	972.797
1914	AMERICAN MEDICAL ASSOCIATION	CARDARELLI ANGELO	65.437

ASSEMBLEA ORDINARIA

13 APRILE 2017

Segreteria Societaria - Ufficio Titoli



Unica convocazione

Esito della votazione sul punto 8

Nomina dei Sindaci

Elenco Lista 2

SCHEDA	NOMINATIVO AZIONISTA	DELEGATO	NUMERO DI AZIONI TOTALE
1915	AMERICAN MEDICAL ASSOCIATION	CARDARELLI ANGELO	20.379
2924	AMERIPRISE TRUST COMPANY	CARDARELLI ANGELO	4.266
2629	AMP INTERNATIONAL EQUITY INDEX FUND	CARDARELLI ANGELO	55.972
2630	AMP INTERNATIONAL EQUITY INDEX FUND	CARDARELLI ANGELO	295.087
1910	ARIA CO PTY LTD AS TRUSTEE FOR COMBINED INVESTMENTS FUND	CARDARELLI ANGELO	330.682
1215	ASHWOOD INVESTMENTS LIMITED	CARDARELLI ANGELO	6.310
2931	ASSOCIATION BIENF RETR POL VILLE MONTREA	CARDARELLI ANGELO	34.900
61	AST FRK K2 GAR PORT GLB EQ PDC8	CARDARELLI ANGELO	10.201
62	AST WELLINGTON MGMT REAL TR PDMU	CARDARELLI ANGELO	927
451	ATLAS ENHANCED MASTER FUND	CARDARELLI ANGELO	616.038
452	ATLAS MASTER FUND LTD. - MLOY-ENERGY C/O BALYASNY ASSET MANAGEMENT LP	CARDARELLI ANGELO	105.537
153	AWAF AWAC WELLINGTON	CARDARELLI ANGELO	69.217
1756	BAE SYSTEMS PENSION FUNDS COMMON INVESTMENT FUND	CARDARELLI ANGELO	126.968
1824	BANK NEGARA MALAYSIA	CARDARELLI ANGELO	330.580
128	BANK OF AMERICAOMNIBUS	CARDARELLI ANGELO	267
2688	BANQUE PICTET & CIE SA	CARDARELLI ANGELO	27.388
3148	BF AND M LIFE INSURANCE COMPANY	CARDARELLI ANGELO	40.859
3145	BF AND M LIFE INSURANCE COMPANY LTD	CARDARELLI ANGELO	8.088
252	BFTF MFS INTERNATIONAL	CARDARELLI ANGELO	68.114
1271	BIMCOR GLOBAL EQUITY POOLED FUND	CARDARELLI ANGELO	72.391
1270	BIMCOR OVERSEAS POOLED FUND	CARDARELLI ANGELO	97.896
186	BLACKROCK ACWI USIMI	CARDARELLI ANGELO	740.404

ASSEMBLEA ORDINARIA

13 APRILE 2017

Segreteria Societaria - Ufficio Titoli



Unica convocazione

Esito della votazione sul punto 8

Nomina dei Sindaci

Elenco Lista 2

SCHEDA	NOMINATIVO AZIONISTA	DELEGATO	NUMERO DI AZIONI TOTALE
335	BLACKROCK WORLD EX FLORIDA RET SYS CARDARELLI ANGELO		1.084.201
1916	BLUE SHIELD OF CALIFORNIA EMPLOYEES' RETIREMENT PLAN CARDARELLI ANGELO		65.506
1902	BLUE SKY GROUP CARDARELLI ANGELO		993
116	BNYMTD FTF TEMPLETON GROWTH FUND CARDARELLI ANGELO		129.563
31	BOK KIC GAEQ6 CARDARELLI ANGELO		71.718
156	BOPF TEMPLETON CARDARELLI ANGELO		248.442
187	BRANDES GLOBALEQUITY CARDARELLI ANGELO		1.109.370
841	BRIDGEWATER PURE ALPHA TRADING COMPANY II, LTD CARDARELLI ANGELO		920.523
856	BRIDGEWATER PURE ALPHA TRADING COMPANY II, LTD CARDARELLI ANGELO		4.869.771
842	BRIDGEWATER TAILORED ALL WEATHER FUND, L.P CARDARELLI ANGELO		912.233
1920	BRISTOL-MYERS SQUIBB COMPANY MASTER RETIREMENT TRUST CARDARELLI ANGELO		63.341
2431	BROWN BROTHERS HARRIMAN + CO., BOSTON CUSTODIAN FOR BBHTSIA LOS ANGELES CAPITAL GL CARDARELLI ANGELO		114.832
3178	BT EUROPEAN GROWTH FUND CARDARELLI ANGELO		80.923
2896	BUREAU OF LABOR FUNDS-LABOR INSURANCE FUND CARDARELLI ANGELO		88.001
2880	BUREAU OF LABOR FUNDS-LABOR PENSION FUN CARDARELLI ANGELO		65.564
2899	BUREAU OF LABOR FUNDS-LABOR PENSION FUN CARDARELLI ANGELO		52.591
1072	CALAMOS GLOBAL EQUITY FUND CARDARELLI ANGELO		37.000
1917	CALIFORNIA PHYSICIANS SERVICE D/B/A BLUE SHIELD OF CALIFORNIA CARDARELLI ANGELO		174.321
1959	CAMPBELL PENSION PLANS MASTER RETIREMENT TRUST CARDARELLI ANGELO		49.312
863	CANADIAN PACIFIC RAILWAY COMPANY PENSION PLAN CARDARELLI ANGELO		407.201
466	CBOSC-CBGS-WGSS07 CARDARELLI ANGELO		54.136
96	CC COL EAFE Q UN 1 CARDARELLI ANGELO		10.600

ASSEMBLEA ORDINARIA

13 APRILE 2017

Segreteria Societaria - Ufficio Titoli



Unica convocazione

Esito della votazione sul punto 8

Nomina dei Sindaci

Elenco Lista 2

SCHEDA	NOMINATIVO AZIONISTA	DELEGATO	NUMERO DI AZIONI TOTALE
95	CC COL EAFE Q UN 2	CARDARELLI ANGELO	14.200
467	CFSIL - COLONIAL FIRST STATE GLOBAL ASSET MANAGEMENT MULTI SECTOR TRUST 1	CARDARELLI ANGELO	464
468	CFSIL RE COLONIAL FIRST STATE INVESTMENT FUND 10	CARDARELLI ANGELO	66.624
1924	CHILDREN'S HEALTHCARE OF ATLANTA, INC.	CARDARELLI ANGELO	119.931
3051	CHINA LIFE INSURANCE COMPANY LIMITED	CARDARELLI ANGELO	69.249
470	CHUNGHWA POST CO LTD	CARDARELLI ANGELO	81.264
472	CITITRUST LTD	CARDARELLI ANGELO	235.247
473	CITITRUST LTD	CARDARELLI ANGELO	14.519
1573	CITY OF HIALEAH EMPLOYEES' RETIREMENT SYSTEM	CARDARELLI ANGELO	30.031
2705	CLAMOS GLOBAL FUNDS PUBLIC LIMITED	CARDARELLI ANGELO	5.100
3028	CM EUROPE ACTIONS	CARDARELLI ANGELO	74.224
2775	COINVEST LIMITED	CARDARELLI ANGELO	13.340
1564	COLLEGE RETIREMENT EQUITIES FUND	CARDARELLI ANGELO	2.835.040
1565	COLLEGE RETIREMENT EQUITIES FUND	CARDARELLI ANGELO	452.138
478	COLONIAL FIRST STATE INVESTMENTS LIMITED.	CARDARELLI ANGELO	56.108
479	COLONIAL FIRST STATE INVESTMENTS LIMITED.	CARDARELLI ANGELO	537.670
480	COLONIAL FIRST STATE INVESTMENTS LIMITED.	CARDARELLI ANGELO	335.694
2918	COLUMBIA CAPITAL ALLOCATION AGGRESSIVE P	CARDARELLI ANGELO	341
2919	COLUMBIA CAPITAL ALLOCATION AGGRESSIVE P	CARDARELLI ANGELO	489
2920	COLUMBIA CAPITAL ALLOCATION AGGRESSIVE P	CARDARELLI ANGELO	404
2916	COLUMBIA DIVIDEND OPPORTUNITY FUND	CARDARELLI ANGELO	2.723.861
3138	COLUMBIA GLOBAL STRATEGIC EQUITY FUND	CARDARELLI ANGELO	9.800

ASSEMBLEA ORDINARIA

13 APRILE 2017

Segreteria Societaria - Ufficio Titoli



Unica convocazione

Esito della votazione sul punto 8

Nomina dei Sindaci

Elenco Lista 2

SCHEDA	NOMINATIVO AZIONISTA	DELEGATO	NUMERO DI AZIONI TOTALE
2921	COLUMBIA MULTI-ASSET INCOME FUND	CARDARELLI ANGELO	4.144
2927	COLUMBIA VARIABLE PORTF.-DIVIDEND OPPORT	CARDARELLI ANGELO	1.179.842
1071	COMMONFUND DIRECT SERIES LLC - CF T. ROWE PRICE EURO EQT SERIE	CARDARELLI ANGELO	509.346
2041	COMMONWEALTH GLOBAL SHARE FUND 29	CARDARELLI ANGELO	3.738
2017	COMMONWEALTH SUPERANN CORP ATF ARIA INVESTMENTS TR	CARDARELLI ANGELO	209.900
2762	CONNECTICUT GENERAL LIFE INSURANCE COMPA	CARDARELLI ANGELO	30.800
276	CORNELL UNIVERSITY	CARDARELLI ANGELO	10.928
158	CP2F T ROWE PRICE EURO EQ	CARDARELLI ANGELO	85.364
303	CPA COP PSERS PSERS ACWI X US INDEX	CARDARELLI ANGELO	381.136
1962	CUMMINS INC. AND AFFILIATES COLLECTIVE INVESTMENT TRUST	CARDARELLI ANGELO	83.547
249	CWIF AEP RET TEMPLETON	CARDARELLI ANGELO	25.177
250	CWUF AEP UNION TEMPLETON	CARDARELLI ANGELO	54.277
1083	DELUXE CORPORATION MASTER TRUST	CARDARELLI ANGELO	39.258
1927	DOMINION RESOURCES INC. MASTER TRUST	CARDARELLI ANGELO	128.641
2975	DPAM EQUITIES L	CARDARELLI ANGELO	245.000
254	DRXF FRANKLIN INTL	CARDARELLI ANGELO	82.839
1964	EAST BAY MUNICIPAL UTILITY DISTRICT	CARDARELLI ANGELO	91.629
601	EPSILON SGR S.P.A. - EPSILON MULTIASET 3 ANNI DICEMBRE 2019	CARDARELLI ANGELO	77.525
600	EPSILON SGR S.P.A. - EPSILON MULTIASET 3 ANNI MARZO 2020	CARDARELLI ANGELO	36.038
3091	EQ.ADVISORS TRUST - AXA TEMPLETON GLOBAL	CARDARELLI ANGELO	170.086
591	ERSEL ASSET MANAGEMENT SGR S.P.A. - FONDERSEL P.M.I.	CARDARELLI ANGELO	180.000
126	ESPS EDF EGS MFS	CARDARELLI ANGELO	49.069

ASSEMBLEA ORDINARIA

13 APRILE 2017

Segreteria Societaria - Ufficio Titoli



Unica convocazione

Esito della votazione sul punto 8

Nomina dei Sindaci

Elenco Lista 2

SCHEDA	NOMINATIVO AZIONISTA	DELEGATO	NUMERO DI AZIONI TOTALE
596	EURIZON CAPITAL SGR SPA - EURIZON AZIONI AREA EURO CARDARELLI ANGELO		63.336
598	EURIZON CAPITAL SGR SPA - EURIZON AZIONI ITALIA CARDARELLI ANGELO		1.492.199
599	EURIZON CAPITAL SGR SPA - EURIZON PROGETTO ITALIA 40 CARDARELLI ANGELO		51.803
597	EURIZON CAPITAL SGR SPA - EURIZON PROGETTO ITALIA 70 CARDARELLI ANGELO		55.720
2439	EUROPEAN EQUITY FUND OF KOKUSAI TRUST INTERTRUST TRUSTEES CARDARELLI ANGELO		43.368
1763	EXELON CORPORATION DEF CONTRIBUTION RET PLANS MASTER TR CARDARELLI ANGELO		137.878
1797	EXELON CORPORATION EMPLOYEES BENEFIT TRUST FOR MNG EMPL CARDARELLI ANGELO		36.867
1798	EXELON CORPORATION PENSION MASTER RETIREMENT TRUST CARDARELLI ANGELO		491.932
2656	FCP ARPEGE ACTIONS CARDARELLI ANGELO		22.500
3212	FCP ASTORG CROISSANCE EMERGING CARDARELLI ANGELO		84.517
3210	FCP ASTORG FLEXIBLE ALLOCATION CARDARELLI ANGELO		63.617
3211	FCP ASTORG TUNNEL STX CARDARELLI ANGELO		204.266
2666	FCP AVENIR ALIZES CARDARELLI ANGELO		1.763
3039	FCP BRONGNIART PATRIMOINE CARDARELLI ANGELO		68.000
3027	FCP BRONGNIART RENDEMENT CARDARELLI ANGELO		250.000
2639	FCP BROUARDEL AVENIR CARDARELLI ANGELO		4.200
2674	FCP CAPSUGEL CARDARELLI ANGELO		3.000
2673	FCP CH RIVER LABORATOIRES FRANCE CARDARELLI ANGELO		3.230
3033	FCP CM ACTIONS EURO CARDARELLI ANGELO		212.319
2667	FCP CM FRANCE ACTIONS CARDARELLI ANGELO		965.404
2685	FCP CRYOSTAR FRANCE CARDARELLI ANGELO		560
2660	FCP DAY SOLVAY CARDARELLI ANGELO		9.900

ASSEMBLEA ORDINARIA

13 APRILE 2017

Segreteria Societaria - Ufficio Titoli



Unica convocazione

Esito della votazione sul punto 8

Nomina dei Sindaci

Elenco Lista 2

SCHEDA	NOMINATIVO AZIONISTA	DELEGATO	NUMERO DI AZIONI TOTALE
2657	FCP DEPRAT RENDEMENT	CARDARELLI ANGELO	11.000
2634	FCP DIATEC	CARDARELLI ANGELO	4.400
2644	FCP ES GESTION EQUILIBRE	CARDARELLI ANGELO	146.470
2645	FCP ES TEMPERE	CARDARELLI ANGELO	21.000
2683	FCP ESSO DIVERSIFIE	CARDARELLI ANGELO	40.000
2646	FCP EURO CONVICTIONS	CARDARELLI ANGELO	20.000
2682	FCP EUROP ASSISTANCE DIVERSIFIE	CARDARELLI ANGELO	1.290
2684	FCP EUROP ASSISTANCE DIVERSIFIE	CARDARELLI ANGELO	2.000
2643	FCP GAILLON 130/30	CARDARELLI ANGELO	17.080
3037	FCP GAILLON NATURAL RESOURCES	CARDARELLI ANGELO	17.500
3035	FCP GAILLON RENDEMENT	CARDARELLI ANGELO	211.053
3216	FCP GAN EUROSTRATEGIE	CARDARELLI ANGELO	29.844
3213	FCP GAN FRANCE SELECT	CARDARELLI ANGELO	26.299
3215	FCP GROUPAMA AAEXA	CARDARELLI ANGELO	19.985
3214	FCP GROUPAMA DEPANDANCE	CARDARELLI ANGELO	8.711
2679	FCP GROUPE FORD FRANCE	CARDARELLI ANGELO	6.070
2647	FCP JCD FIVE	CARDARELLI ANGELO	3.700
2669	FCP JET SERVICES 0291	CARDARELLI ANGELO	8.425
2635	FCP JPA	CARDARELLI ANGELO	4.200
2632	FCP LES TROIS FONTAINES	CARDARELLI ANGELO	3.200
2677	FCP METSO MINERALS	CARDARELLI ANGELO	2.870
3209	FCP MICHELET UK TUNNEL	CARDARELLI ANGELO	10.527

ASSEMBLEA ORDINARIA

13 APRILE 2017

Segreteria Societaria - Ufficio Titoli



Unica convocazione

Esito della votazione sul punto 8

Nomina dei Sindaci

Elenco Lista 2

SCHEDA	NOMINATIVO AZIONISTA	DELEGATO	NUMERO DI AZIONI TOTALE
2640	FCP MONELLAS	CARDARELLI ANGELO	1.600
2636	FCP OFFENSIF AIR LIQUIDE EXPANS	CARDARELLI ANGELO	17.590
3217	FCP PARIS VAL DE LOIRE ACTIONS EURO	CARDARELLI ANGELO	34.812
2652	FCP PYRENEES GLOBAL	CARDARELLI ANGELO	5.600
2655	FCP SERENIS ALLEGRO 1120	CARDARELLI ANGELO	20.000
2654	FCP SERENIS ALLEGRO 1122	CARDARELLI ANGELO	10.000
3026	FCP TRANSAT PATRIMOINE 2	CARDARELLI ANGELO	130.000
3030	FCP UNION EUROPE	CARDARELLI ANGELO	607.600
3032	FCP UNION FRANCE	CARDARELLI ANGELO	174.081
3036	FCP UNION LONG SHORT EUROPE	CARDARELLI ANGELO	12.834
2658	FCPE ACCOR DIVERSIFIE	CARDARELLI ANGELO	7.800
2663	FCPE AREVA ACTIONS	CARDARELLI ANGELO	34.827
2642	FCPE BARCLAYS DIVERIFIE ACTIONS	CARDARELLI ANGELO	10.000
2648	FCPE COFACE	CARDARELLI ANGELO	4.000
2638	FCPE CONVERGENCE ACTIONS EUROPE	CARDARELLI ANGELO	200
2637	FCPE FONCIL	CARDARELLI ANGELO	13.110
2651	FCPE GROUPE SAMSE	CARDARELLI ANGELO	10.000
2676	FCPE PIPE LINE SUD EUROPEEN	CARDARELLI ANGELO	3.000
2659	FCPE SERENIS MEZZO 1112	CARDARELLI ANGELO	3.900
2670	FCPE THALES AVIONICS	CARDARELLI ANGELO	4.650
2649	FCP_CAGNI	CARDARELLI ANGELO	11.500
969	FIDELITY RUTLAND SQUARE TR II: STRAT ADV INT MULTI-MANAGER F	CARDARELLI ANGELO	9.023

ASSEMBLEA ORDINARIA

13 APRILE 2017

Segreteria Societaria - Ufficio Titoli



Unica convocazione

Esito della votazione sul punto 8

Nomina dei Sindaci

Elenco Lista 2

SCHEDA	NOMINATIVO AZIONISTA	DELEGATO	NUMERO DI AZIONI TOTALE
970	FIDELITY RUTLAND SQUARETRUST II: STRATEGIC ADVISERS INT F	CARDARELLI ANGELO	883.777
1713	FIRST STATE INVESTMENTS ICVC-FIRST STATE DIVERSIFIED GROWTH F	CARDARELLI ANGELO	334
343	FLORIDA BIRTH RELATED NEUROLOGICAL INJURY COMPENSATION ASSOCIATION	CARDARELLI ANGELO	46.213
333	FLORIDA RETIREMENT SYSTEM	CARDARELLI ANGELO	40.063
334	FLORIDA RETIREMENT SYSTEM	CARDARELLI ANGELO	120.264
336	FLORIDA RETIREMENT SYSTEM	CARDARELLI ANGELO	1.079.017
432	FOCUSED SICAV GLOBAL EQUITY STRATEGY (USD)	CARDARELLI ANGELO	7.270
3084	FRANKLIN T.VARIABLE INS.PROD.FOREIGN VIP	CARDARELLI ANGELO	1.331.279
26	FRANKLIN TEMP SINOAM GLB GRW FD	CARDARELLI ANGELO	44.820
3259	FRANKLIN TEMPLETON INVESTMENT FUNDS	CARDARELLI ANGELO	191.198
3260	FRANKLIN TEMPLETON INVESTMENT FUNDS	CARDARELLI ANGELO	20.811
3261	FRANKLIN TEMPLETON INVESTMENT FUNDS	CARDARELLI ANGELO	305.700
3262	FRANKLIN TEMPLETON INVESTMENT FUNDS	CARDARELLI ANGELO	362.081
3263	FRANKLIN TEMPLETON INVESTMENT FUNDS	CARDARELLI ANGELO	1.098.277
3264	FRANKLIN TEMPLETON INVESTMENT FUNDS	CARDARELLI ANGELO	506.632
3265	FRANKLIN TEMPLETON INVESTMENT FUNDS	CARDARELLI ANGELO	7.413.009
3266	FRANKLIN TEMPLETON INVESTMENT FUNDS	CARDARELLI ANGELO	546.906
3271	FRANKLIN TEMPLETON INVESTMENT FUNDS	CARDARELLI ANGELO	1.099.378
3272	FRANKLIN TEMPLETON INVESTMENT FUNDS	CARDARELLI ANGELO	34.985
3273	FRANKLIN TEMPLETON INVESTMENT FUNDS	CARDARELLI ANGELO	649.765
3156	FRANKLIN TEMPLETON SHARIAH FUNDS 8A	CARDARELLI ANGELO	56.528
3085	FRANKLIN TEMPLETON VARIAB. INSURANCE	CARDARELLI ANGELO	1.404.583

ASSEMBLEA ORDINARIA

13 APRILE 2017

Segreteria Societaria - Ufficio Titoli



Unica convocazione

Esito della votazione sul punto 8

Nomina dei Sindaci

Elenco Lista 2

SCHEDA	NOMINATIVO AZIONISTA	DELEGATO	NUMERO DI AZIONI TOTALE
1811	GENERAL PENSION AND SOCIAL SECURITY AUTHORITY CARDARELLI ANGELO		75.814
1812	GENERAL PENSION AND SOCIAL SECURITY AUTHORITY CARDARELLI ANGELO		96.840
2374	GENERALI INVESTMENTS EUROPE SPA SGR CARDARELLI ANGELO		854.382
2370	GENERALI INVESTMENTS LUXEMBURG S.A. CARDARELLI ANGELO		1.051.014
3219	GENERALI INVESTMENTS LUXEMBURG S.A. CARDARELLI ANGELO		19.278
2450	GLOBAL X SCIENTIFIC BETA EUROPE ETF CARDARELLI ANGELO		1.275
97	GNPF COL EAFE GINNA Q CARDARELLI ANGELO		12.400
1114	GOLDMAN SACHS PROFIT SHARING MASTER TRUST CARDARELLI ANGELO		69.235
999	GOLDMAN SACHS TRUST II - MULTI-MANAGER INTERNL EQUITY FUND CARDARELLI ANGELO		42.830
1687	GOVERNMENT INSTITUTIONS PENSION FUND CARDARELLI ANGELO		64.407
267	GR LDGE MASONS OF CALIF TEMPLETON CARDARELLI ANGELO		60.664
43	GREAT WEST MFS INTERNATIONAL GR FD CARDARELLI ANGELO		212.890
811	GROUPAMA ASSET MANAGEMENT CARDARELLI ANGELO		63.731
78	GSK TEMPLETON CARDARELLI ANGELO		161.550
2744	H.E.S.T. AUSTRALIA LIMITED CARDARELLI ANGELO		60.481
2745	H.E.S.T. AUSTRALIA LIMITED CARDARELLI ANGELO		46.740
2748	H.E.S.T. AUSTRALIA LIMITED CARDARELLI ANGELO		13.980
2750	H.E.S.T. AUSTRALIA LIMITED CARDARELLI ANGELO		32.574
1129	HARTFORD HEALTHCARE CORP DEFINED BENEFIT MASTER TR AGREEMENT CARDARELLI ANGELO		11.913
1128	HARTFORD HEALTHCARE ENDOWMENT LLC CARDARELLI ANGELO		16.142
1124	HARTFORD INTERNATIONAL EQUITY FUND CARDARELLI ANGELO		20.792
1212	HARTFORD LIFE INSURANCE COMPANY CARDARELLI ANGELO		29.270

ASSEMBLEA ORDINARIA

13 APRILE 2017

Segreteria Societaria - Ufficio Titoli



Unica convocazione

Esito della votazione sul punto 8

Nomina dei Sindaci

Elenco Lista 2

SCHEDA	NOMINATIVO AZIONISTA	DELEGATO	NUMERO DI AZIONI TOTALE
2915	HARTFORD LIFE INSURANCE COMPANY	CARDARELLI ANGELO	63.286
1123	HARTFORD REAL TOTAL RETURN FUND	CARDARELLI ANGELO	6.349
956	HC CAPITAL TRUST THE COMMODITY RETURNS STRATEGY PORTFOLIO	CARDARELLI ANGELO	265.822
318	HEINZ PENSION PLAN FT	CARDARELLI ANGELO	192.446
1175	HENKEL OF AMERICA MASTER RETIREMENT TRUST	CARDARELLI ANGELO	24.010
214	HGHF HGHLD EQ FRTRPLTN LLC	CARDARELLI ANGELO	368.837
215	HGHF HGHLD PBINF WLNGTN	CARDARELLI ANGELO	81.050
216	HIGF HGHLD EQ FRTEMPLETON	CARDARELLI ANGELO	228.609
217	HIGF HGHLD PBINF WLGTN CF	CARDARELLI ANGELO	43.448
1258	HONG KONG SPECIAL ADMINISTRATIVE REGION GOVERNMENT-EXCHANGE F	CARDARELLI ANGELO	164.458
1825	HOSPITAL AUTHORITY PROVIDENT FUND SCHEME	CARDARELLI ANGELO	391.568
282	HRMF MFS INSTITUTIONAL AD	CARDARELLI ANGELO	56.952
269	IADF WELLMARK SD TEMPLTN INTL	CARDARELLI ANGELO	28.938
268	IADF WELLMARK TEMPLETON INTERNATIONAL	CARDARELLI ANGELO	56.720
2914	IBM PERSONAL PENSION PLAN TRUST	CARDARELLI ANGELO	73.986
875	IG TEMPLETON INTERNATIONAL EQUITY CLASS	CARDARELLI ANGELO	18.577
874	IG TEMPLETON INTERNATIONAL EQUITY FD	CARDARELLI ANGELO	132.534
2072	ILLINOIS STATE BOARD OF INVESTMENT	CARDARELLI ANGELO	277.414
356	INDIANA UNIVERSITY FOUNDATION SHOWALTER HOUSE	CARDARELLI ANGELO	94.988
1881	INTERNATIONAL MONETARY FUND STAFF RETIREMENT PLAN	CARDARELLI ANGELO	51.102
1882	INTERNATIONAL MONETARY FUND STAFF RETIREMENT PLAN	CARDARELLI ANGELO	9.077
1549	INTERNATIONAL PAPER CO COMMINGLED INVESTMENT GROUP TRUST	CARDARELLI ANGELO	113.663

ASSEMBLEA ORDINARIA

13 APRILE 2017

Segreteria Societaria - Ufficio Titoli



Unica convocazione

Esito della votazione sul punto 8

Nomina dei Sindaci

Elenco Lista 2

SCHEDA	NOMINATIVO AZIONISTA	DELEGATO	NUMERO DI AZIONI TOTALE
172	INTL EQUITY FUND MONDRIAN	CARDARELLI ANGELO	516.413
1767	ISLAND CAPITAL INVESTMENTS, LLC	CARDARELLI ANGELO	12.764
2397	JAPAN TRUSTEE SERVICES BANK LTD	CARDARELLI ANGELO	13.923
2408	JAPAN TRUSTEE SERVICES BANK LTD	CARDARELLI ANGELO	12.710
3173	JAPAN TRUSTEE SERVICES BANK LTD	CARDARELLI ANGELO	80.691
2911	JAPAN TRUSTEE SERVICES BANK LTD AS TRUSTEE FOR SUMITOMO MITSUI TRUST AS TRUSTEE FOR	CARDARELLI ANGELO	59.643
240	JDRF TEMPLETON ACWI	CARDARELLI ANGELO	185.399
3100	JNL/FRANKLIN TEMPLETON GLOBAL GROWTH FUN	CARDARELLI ANGELO	919.451
507	JOHN HANCOCK FUNDS II INTERNATIONAL VALUE FUND	CARDARELLI ANGELO	1.266.698
983	JOHN HANCOCK HEDGED EQUITY AND INCOME FUND	CARDARELLI ANGELO	33.782
510	JOHN HANCOCK VARIABLE INSURANCE TRUST GLOBAL TRUST	CARDARELLI ANGELO	224.262
511	JOHN HANCOCK VARIABLE INSURANCE TRUST INTERNATIONAL VALUE TRUST	CARDARELLI ANGELO	764.857
2396	JTSB STB DAIWA STOCK INDEX FUND 9807	CARDARELLI ANGELO	58.800
968	KAISER FOUNDATION HOSPITALS	CARDARELLI ANGELO	140.179
1542	KAISER PERMANENTE GROUP TRUST	CARDARELLI ANGELO	381.532
41	KAPITALFORENINGEN EMD INVEST GLOBALE AKTIER II	CARDARELLI ANGELO	9.973
42	KAPITALFORENINGEN EMD INVEST GLOBALE AKTIER III	CARDARELLI ANGELO	3.710
3063	KOOKMIN BANK ACTING AS TRUSTEE OF KIM PRIVATE NOBLE CLASS GLOBAL EQUITY MASTER INVE	CARDARELLI ANGELO	34.044
1176	KP INTERNATIONAL EQUITY FUND	CARDARELLI ANGELO	136.500
243	KRESGE LA CAPITAL EAFE SUB2	CARDARELLI ANGELO	36.762
1120	LAND BK OF TW IN ITS CAP AS MSTR CUS OF FR TEM SIN M-A INC BF	CARDARELLI ANGELO	39.159
974	LAUDUS INTERNATIONAL MARKETMASTERS FUND	CARDARELLI ANGELO	10.281

ASSEMBLEA ORDINARIA

13 APRILE 2017

Segreteria Societaria - Ufficio Titoli



Unica convocazione

Esito della votazione sul punto 8

Nomina dei Sindaci

Elenco Lista 2

SCHEDA	NOMINATIVO AZIONISTA	DELEGATO	NUMERO DI AZIONI TOTALE
975	LAUDUS MONDRIAN INTERNATIONAL EQUITY FUND	CARDARELLI ANGELO	210.691
152	LB CROYDON LGIM	CARDARELLI ANGELO	90.911
2421	LCAM GLOBAL EQUITY FUNDS	CARDARELLI ANGELO	36.573
2067	LEGAL & GENERAL AUTHORISED CONTRACTUAL SCHEME	CARDARELLI ANGELO	35.019
2053	LEGAL & GENERAL ICAV	CARDARELLI ANGELO	3.229
2054	LEGAL & GENERAL ICAV	CARDARELLI ANGELO	16.136
512	LEGAL AND GENERAL ASSURANCE PENSIONS MANAGEMENT LIMITED	CARDARELLI ANGELO	93.281
513	LEGAL AND GENERAL ASSURANCE PENSIONS MANAGEMENT LIMITED	CARDARELLI ANGELO	10.856.426
514	LEGAL AND GENERAL ASSURANCE PENSIONS MANAGEMENT LIMITED	CARDARELLI ANGELO	104.348
515	LEGAL AND GENERAL ASSURANCE PENSIONS MANAGEMENT LIMITED	CARDARELLI ANGELO	11.182
516	LEGAL AND GENERAL ASSURANCE PENSIONS MANAGEMENT LIMITED	CARDARELLI ANGELO	12.830
517	LEGAL AND GENERAL ASSURANCE PENSIONS MANAGEMENT LIMITED	CARDARELLI ANGELO	161.655
519	LEGAL AND GENERAL ASSURANCE PENSIONS MANAGEMENT LIMITED	CARDARELLI ANGELO	124.892
520	LEGAL AND GENERAL ASSURANCE PENSIONS MANAGEMENT LIMITED	CARDARELLI ANGELO	127.915
521	LEGAL AND GENERAL ASSURANCE PENSIONS MANAGEMENT LIMITED	CARDARELLI ANGELO	101.354
522	LEGAL AND GENERAL ASSURANCE PENSIONS MANAGEMENT LIMITED	CARDARELLI ANGELO	369.650
523	LEGAL AND GENERAL ASSURANCE PENSIONS MANAGEMENT LIMITED	CARDARELLI ANGELO	17.106
524	LEGAL AND GENERAL ASSURANCE PENSIONS MANAGEMENT LIMITED	CARDARELLI ANGELO	2.888.529
525	LEGAL AND GENERAL ASSURANCE PENSIONS MANAGEMENT LIMITED	CARDARELLI ANGELO	408.159
526	LEGAL AND GENERAL ASSURANCE PENSIONS MANAGEMENT LIMITED	CARDARELLI ANGELO	218.901
527	LEGAL AND GENERAL ASSURANCE PENSIONS MANAGEMENT LIMITED	CARDARELLI ANGELO	2.807
528	LEGAL AND GENERAL ASSURANCE PENSIONS MANAGEMENT LIMITED	CARDARELLI ANGELO	279.802

ASSEMBLEA ORDINARIA

13 APRILE 2017

Segreteria Societaria - Ufficio Titoli



Unica convocazione

Esito della votazione sul punto 8

Nomina dei Sindaci

Elenco Lista 2

SCHEDA	NOMINATIVO AZIONISTA	DELEGATO	NUMERO DI AZIONI TOTALE
529	LEGAL AND GENERAL ASSURANCE PENSIONS MANAGEMENT LIMITED CARDARELLI ANGELO		52.514
530	LEGAL AND GENERAL ASSURANCE PENSIONS MANAGEMENT LIMITED CARDARELLI ANGELO		8.620
531	LEGAL AND GENERAL ASSURANCE PENSIONS MANAGEMENT LIMITED CARDARELLI ANGELO		41.270
532	LEGAL AND GENERAL ASSURANCE PENSIONS MANAGEMENT LIMITED CARDARELLI ANGELO		293.234
533	LEGAL AND GENERAL ASSURANCE SOCIETY LIMITED CARDARELLI ANGELO		4.172
2066	LEGAL AND GENERAL AUTHORISED CONTRACTUAL SCHEME CARDARELLI ANGELO		5.815
2650	LES BRUYERES	CARDARELLI ANGELO	2.100
2678	LEXMARK DYNAMIQUE	CARDARELLI ANGELO	4.210
2028	LOTHIAN PENSION FUND	CARDARELLI ANGELO	128.050
2029	LOTHIAN PENSION FUND	CARDARELLI ANGELO	835.722
878	LUCENT TECHNOLOGIES INC. DEFINED CONTRIBUTION PLAN MASTER TRUST CARDARELLI ANGELO		288.321
884	LUCENT TECHNOLOGIES INC. MASTERPENSION TRUST CARDARELLI ANGELO		227.937
2761	LUCRF PTY LTD FOR THE LABOUR UNION CO-O CARDARELLI ANGELO		19.571
2633	LV INVEST	CARDARELLI ANGELO	4.400
358	LVIP FRANKLIN TEMPLETON GLOBAL EQUITY MANAGED VOLATILITY FUND CARDARELLI ANGELO		327.888
125	M1RF MFS FOREIGN LARGE	CARDARELLI ANGELO	127.842
1854	MA 94 B SHARES, LP	CARDARELLI ANGELO	85.820
3189	MANITOBA TELECOM SERV&PARTECIP SUBS EMPL CARDARELLI ANGELO		76.057
3140	MANULIFE INTERNATIONAL EQUITY FUND CARDARELLI ANGELO		581.693
1591	MASSMUTUAL SELECT OVERSEAS FUND CARDARELLI ANGELO		198.426
3184	MASTER TRUST FOR SIEMENS PENSION PLANS CARDARELLI ANGELO		86.211
3185	MASTER TRUST FOR SIEMENS SAVINGS PLANS CARDARELLI ANGELO		191.968

ASSEMBLEA ORDINARIA

13 APRILE 2017

Segreteria Societaria - Ufficio Titoli



Unica convocazione

Esito della votazione sul punto 8

Nomina dei Sindaci

Elenco Lista 2

SCHEDA	NOMINATIVO AZIONISTA	DELEGATO	NUMERO DI AZIONI TOTALE
1567	MET INVESTOR SERIES TRUST-MFS RESEARCH INTERNATIONAL PTF CARDARELLI ANGELO		1.457.493
972	METROPOLITAN LIFE INSURANCE COMPANY CARDARELLI ANGELO		11.265
1015	METROPOLITAN LIFE INSURANCE COMPANY CARDARELLI ANGELO		33.267
997	MFS BLENDED RESEARCH INTERNATIONAL EQUITIES FUND CARDARELLI ANGELO		109.229
994	MFS DEVELOPMENT FUNDS, LLC CARDARELLI ANGELO		1.038
3182	MFS GLOBAL ALTERNATIVE STRATEGY FUND CARDARELLI ANGELO		10.847
995	MFS HERITAGE TRUST COMPANY COLLECTIVE INVESTMENT TRUST CARDARELLI ANGELO		228.124
996	MFS HERITAGE TRUST COMPANY COLLECTIVE INVESTMENT TRUST CARDARELLI ANGELO		118.200
3179	MFS INSTITUTIONAL INTERNATIONAL EQUITY F CARDARELLI ANGELO		5.329.830
3190	MFS INTERNATIONAL EQUITY FUND CARDARELLI ANGELO		272.160
1100	MFS INTERNATIONAL EQUITY FUND II CARDARELLI ANGELO		808.341
3183	MFS INTERNATIONAL RESEARCH EQUITY LLC CARDARELLI ANGELO		32.637
1436	MFS MERIDIAN FUNDS CARDARELLI ANGELO		2.145.769
1437	MFS MERIDIAN FUNDS CARDARELLI ANGELO		3.529
1438	MFS MERIDIAN FUNDS CARDARELLI ANGELO		61.352
2297	MFS RESEARCH INTERNATIONAL FDP CARDARELLI ANGELO		97.728
1550	MFS RESEARCH INTERNATIONAL FUND CARDARELLI ANGELO		5.061.743
1551	MFS VARIABLE INSURANCE TRUST II - MFS RESEARCH INT PORTFOLIO CARDARELLI ANGELO		312.061
1096	MICROSOFT CORPORATION SAVINGS PLUS 401(K) PLAN CARDARELLI ANGELO		195.425
1097	MICROSOFT CORPORATION SAVINGS PLUS 401(K) PLAN CARDARELLI ANGELO		293.385
1098	MICROSOFT CORPORATION SAVINGS PLUS 401(K) PLAN CARDARELLI ANGELO		169.966
2809	MINISTRY OF STRATEGY AND FINANCE CARDARELLI ANGELO		112.380

ASSEMBLEA ORDINARIA

13 APRILE 2017

Segreteria Societaria - Ufficio Titoli



Unica convocazione

Esito della votazione sul punto 8

Nomina dei Sindaci

Elenco Lista 2

SCHEDA	NOMINATIVO AZIONISTA	DELEGATO	NUMERO DI AZIONI TOTALE
201	MINNESOTA LIFE INSURANCE COMPANY	CARDARELLI ANGELO	39.517
1294	MINNESOTA LIFE INSURANCE COMPANY	CARDARELLI ANGELO	58.891
3180	MISSOURI EDUCATION PENSION TRUST	CARDARELLI ANGELO	493.709
1592	MML FOREIGN FUND	CARDARELLI ANGELO	371.293
1469	MONETARY AUTHORITY OF SINGAPORE	CARDARELLI ANGELO	597.099
1683	MONETARY AUTHORITY OF SINGAPORE FUND	CARDARELLI ANGELO	333.575
1774	MONSANTO COMP DEFINED CONTRIB AND EMPLOYEE STOCK OWNERSHIP TR	CARDARELLI ANGELO	75.933
1978	MONSANTO COMPANY MASTER PENSION TRUST	CARDARELLI ANGELO	98.014
1166	MULTI-STYLE, MULTI-MANAGER FUNDS PLC	CARDARELLI ANGELO	45.960
1599	MULTI-STYLE, MULTI-MANAGER FUNDS PLC	CARDARELLI ANGELO	154.000
1447	MULTIPARTNER SICAV	CARDARELLI ANGELO	6.671
192	MURF CALAMOS	CARDARELLI ANGELO	12.400
2050	NAT WEST BANK PLC AS TRUSTEE OF LEG & GEN GLOBAL EQT IND FD	CARDARELLI ANGELO	7.167
2051	NAT WEST BK AS TRUSTEE OF LEGAL & GENERAL EUROPEAN INDEX TR	CARDARELLI ANGELO	1.360.966
2052	NAT WEST BK PLC AS TRUSTEE OF THE LEGAL & GENERAL INT IND TR	CARDARELLI ANGELO	110.705
1889	NATIONAL COUNCIL FOR SOCIAL SECURITY FUND, P.R.C	CARDARELLI ANGELO	18.803
234	NBK UBS EQ	CARDARELLI ANGELO	42.869
1848	NED'S ISLAND INVESTMENT CORPORATION	CARDARELLI ANGELO	58.566
3127	NEW YORK STATE COMMON RETIREMENT FUND	CARDARELLI ANGELO	463.842
1776	NGEE ANN POLYTECHNIC	CARDARELLI ANGELO	1.213
98	NMPF COL EAFE NMP Q	CARDARELLI ANGELO	27.000
2294	NORTHWESTERN MUTUAL SERIES FUN	CARDARELLI ANGELO	1.605.485

ASSEMBLEA ORDINARIA

13 APRILE 2017

Segreteria Societaria - Ufficio Titoli



Unica convocazione

Esito della votazione sul punto 8

Nomina dei Sindaci

Elenco Lista 2

SCHEDA	NOMINATIVO AZIONISTA	DELEGATO	NUMERO DI AZIONI TOTALE
2298	NORTHWESTERN MUTUAL SERIES FUN	CARDARELLI ANGELO	411.370
1575	OFFICEMAX MASTER TRUST	CARDARELLI ANGELO	50.817
614	OMPN-P FONDS PROPRES	CARDARELLI ANGELO	1.980
1001	OREGON PUBLIC EMPLOYEES RETIREMENT SYSTEM	CARDARELLI ANGELO	55.973
1553	OREGON PUBLIC EMPLOYEES RETIREMENT SYSTEM	CARDARELLI ANGELO	1.702.529
966	P.H. GLATFELTER COMPANY MASTER RETIREMENT TRUST	CARDARELLI ANGELO	33.490
1682	PACE INTERNATIONAL EQUITY INVESTMENTS	CARDARELLI ANGELO	318.132
1612	PACIFIC SELECT FUND INTERNATIONAL LARGE CAP PORTFOLIO	CARDARELLI ANGELO	1.284.760
1121	PARTNERS HEALTHCARE PENSION TRUST	CARDARELLI ANGELO	105.229
951	PARTNERS HEALTHCARE SYSTEM INC	CARDARELLI ANGELO	127.459
2943	PAVILION INTERNAT FOCUSED EQUITY POOL	CARDARELLI ANGELO	13.000
1952	PECO ENERGY COMPANY RETIREE MEDICAL TRUST	CARDARELLI ANGELO	29.953
340	PENSION FUND OF THE CHRISTIAN CHURCH DISCIPLES OF CHRIST	CARDARELLI ANGELO	187.976
1039	PEOPLE'S BANK OF CHINA	CARDARELLI ANGELO	225.497
1040	PEOPLE'S BANK OF CHINA	CARDARELLI ANGELO	271.630
1265	PEOPLE'S BANK OF CHINA	CARDARELLI ANGELO	1.551.500
1898	PEPSICO CANADA ULC MASTER TRUST	CARDARELLI ANGELO	105.310
1938	PEPSICO, INC. MASTER TRUST	CARDARELLI ANGELO	336.299
2948	PERPETUAL ECONOMIC DIVERSIF. GLOBAL EQUI	CARDARELLI ANGELO	47.300
838	PETTELAAR EFFECTENBEW. INZ. SNSRESP. IND. FND	CARDARELLI ANGELO	427.306
329	PF INTERNATIONAL LARGE CAP FUND	CARDARELLI ANGELO	116.644
2310	PF-GLOBAL MULTI-ASSET CONSERV.	CARDARELLI ANGELO	57.600

ASSEMBLEA ORDINARIA

13 APRILE 2017

Segreteria Societaria - Ufficio Titoli



Unica convocazione

Esito della votazione sul punto 8

Nomina dei Sindaci

Elenco Lista 2

SCHEDA	NOMINATIVO AZIONISTA	DELEGATO	NUMERO DI AZIONI TOTALE
2305	PIONEER F.-GLOB.EQ.TARG.INCOME	CARDARELLI ANGELO	1.611.597
2306	PIONEER FUNDS - ITALIAN EQUITY	CARDARELLI ANGELO	304.008
2309	PIONEER FUNDS-EQUITY PLAN 60	CARDARELLI ANGELO	105.104
2304	PIONEER FUNDS-EUROLAND EQUITY	CARDARELLI ANGELO	4.538.519
2308	PIONEER FUNDS-EUROPEAN RESEARC	CARDARELLI ANGELO	657.990
2307	PIONEER FUNDS-GLOBAL MULTI-ASS	CARDARELLI ANGELO	87.889
2208	PIONEER INVESTMENT MANAGEMENT SGRPA / AZIONARIO CRESCITA	CARDARELLI ANGELO	1.169.710
2209	PIONEER INVESTMENT MANAGEMENT SGRPA / AZIONARIO EUROPA	CARDARELLI ANGELO	370.431
2210	PIONEER INVESTMENT MANAGEMENT SGRPA / OBBLIGAZIONARIO PIU' A	CARDARELLI ANGELO	826.597
10	PNC GBL OMNIBUS CUSTODY	CARDARELLI ANGELO	6.510
2641	POINCARE II	CARDARELLI ANGELO	3.500
323	POOL RE L AND G MSCI EQ	CARDARELLI ANGELO	72.941
3141	POWER CORPORATION SUPERANNUATION PLA	CARDARELLI ANGELO	68.274
1943	PRESBYTERIAN CHURCH (USA) FOUNDATION	CARDARELLI ANGELO	4.388
1374	PRUDENTIAL RETIREMENT INSURANCE & ANNUITY COMPANY	CARDARELLI ANGELO	110.899
1375	PRUDENTIAL RETIREMENT INSURANCE & ANNUITY COMPANY	CARDARELLI ANGELO	14.336
1961	PUBLIC EMPLOYEES RETIREMENT ASSOCIATION OF COLORADO	CARDARELLI ANGELO	1.695.475
2038	PUBLIC EMPLOYEES RETIREMENT ASSOCIATION OF COLORADO	CARDARELLI ANGELO	723.895
2814	PUBLIC EMPLOYEES RETIREMENT SYSTEM OF OHIO	CARDARELLI ANGELO	154.153
2815	PUBLIC EMPLOYEES RETIREMENT SYSTEM OF OHIO	CARDARELLI ANGELO	143.502
913	PUBLIC SECTOR PENSION INVESTMENT BOARD	CARDARELLI ANGELO	145.373
914	PUBLIC SECTOR PENSION INVESTMENT BOARD	CARDARELLI ANGELO	189.348

ASSEMBLEA ORDINARIA

13 APRILE 2017

Segreteria Societaria - Ufficio Titoli



Unica convocazione

Esito della votazione sul punto 8

Nomina dei Sindaci

Elenco Lista 2

SCHEDA	NOMINATIVO AZIONISTA	DELEGATO	NUMERO DI AZIONI TOTALE
915	PUBLIC SECTOR PENSION INVESTMENT BOARD	CARDARELLI ANGELO	1.052.637
895	PUBLIC SERVICE PENSION PLAN FUND	CARDARELLI ANGELO	31.171
987	PUTNAM EUROPE EQUITY FUND	CARDARELLI ANGELO	204.384
985	PUTNAM GLOBAL DIVIDEND FUND	CARDARELLI ANGELO	5.470
990	PUTNAM GLOBAL ENERGY FUND	CARDARELLI ANGELO	87.252
989	PUTNAM INTERNATIONAL EQUITY FUND	CARDARELLI ANGELO	711.921
988	PUTNAM VARIABLE TRUST - PUTNAM VT INTERNATIONAL EQUITY FUND	CARDARELLI ANGELO	207.851
2936	RBC CANADIAN MASTER TRUST	CARDARELLI ANGELO	131.021
130	RBS OLDFIELD	CARDARELLI ANGELO	1.248.958
133	RBS PZENA	CARDARELLI ANGELO	861.350
2946	REGIME DE RETRAITE D HYDRO QUEBEC	CARDARELLI ANGELO	236.108
3176	ROBECO CAPITAL GROWTH FUNDS	CARDARELLI ANGELO	10.211
543	ROBECO INSTITUTIONAL VALUE EQUITY FUND	CARDARELLI ANGELO	173.688
3174	ROBECO NV	CARDARELLI ANGELO	47.158
544	ROBECO UMBRELLA FUND I N.V. - ROBECO GLOBAL AC MULTI-FACTOR EQUITIES FUND	CARDARELLI ANGELO	137.890
967	ROBERT L MCNEIL COMPLEX TRUST	CARDARELLI ANGELO	57.020
149	RTC EMULATION	CARDARELLI ANGELO	30.461
1164	RUSSELL COMMON CONTRACTUAL FUND	CARDARELLI ANGELO	25.175
846	RUSSELL GLOBAL EQUITY FUND .	CARDARELLI ANGELO	26.581
847	RUSSELL GLOBAL EQUITY FUND .	CARDARELLI ANGELO	24.090
851	RUSSELL GLOBAL EQUITY POOL	CARDARELLI ANGELO	10.982
852	RUSSELL GLOBAL EQUITY POOL	CARDARELLI ANGELO	9.970

ASSEMBLEA ORDINARIA

13 APRILE 2017

Segreteria Societaria - Ufficio Titoli



Unica convocazione

Esito della votazione sul punto 8

Nomina dei Sindaci

Elenco Lista 2

SCHEDA	NOMINATIVO AZIONISTA	DELEGATO	NUMERO DI AZIONI TOTALE
1737	RUSSELL GLOBAL OPPORTUNITIES FUND	CARDARELLI ANGELO	88.450
1257	RUSSELL INSTITUTIONAL FUNDS,LLC-RUSSELL GLOB EQ PLUS FUND	CARDARELLI ANGELO	5.212
1254	RUSSELL INSTITUTIONAL FUNDS,LLC-RUSSELL INTL EQUITY FUND	CARDARELLI ANGELO	162.893
1255	RUSSELL INSTITUTIONAL FUNDS,LLC-RUSSELL INTL EQUITY FUND	CARDARELLI ANGELO	163.875
1256	RUSSELL INSTITUTIONAL FUNDS,LLC-RUSSELL INTL EQUITY FUND	CARDARELLI ANGELO	3.749
1734	RUSSELL INTERNATIONAL SHARES FUND	CARDARELLI ANGELO	109.580
1190	RUSSELL INV MULTI-ASSET FACTOR EXPOSURE FUND	CARDARELLI ANGELO	46.848
1067	RUSSELL INVESTMENT COMPANY - RUSSELL INTERN DEVELOPED MKT F	CARDARELLI ANGELO	27.756
1571	RUSSELL INVESTMENT COMPANY - RUSSELL INTERN DEVELOPED MKT F	CARDARELLI ANGELO	741.295
1572	RUSSELL INVESTMENT COMPANY - RUSSELL INTERN DEVELOPED MKT F	CARDARELLI ANGELO	477.595
1544	RUSSELL INVESTMENT COMPANY II PLC	CARDARELLI ANGELO	233.474
1545	RUSSELL INVESTMENT COMPANY II PLC	CARDARELLI ANGELO	106.034
1546	RUSSELL INVESTMENT COMPANY II PLC	CARDARELLI ANGELO	18.510
1596	RUSSELL INVESTMENT COMPANY II PLC	CARDARELLI ANGELO	104.430
1153	RUSSELL INVESTMENT COMPANY IV PLC	CARDARELLI ANGELO	5.190
1154	RUSSELL INVESTMENT COMPANY IV PLC	CARDARELLI ANGELO	76.693
1156	RUSSELL INVESTMENT COMPANY IV PLC	CARDARELLI ANGELO	22.680
1014	RUSSELL INVESTMENT COMPANY PLC	CARDARELLI ANGELO	1.603.400
1151	RUSSELL INVESTMENT COMPANY PLC	CARDARELLI ANGELO	33.890
1208	RUSSELL INVESTMENT COMPANY PLC	CARDARELLI ANGELO	137.742
1209	RUSSELL INVESTMENT COMPANY PLC	CARDARELLI ANGELO	25.470
1210	RUSSELL INVESTMENT COMPANY PLC	CARDARELLI ANGELO	90.229

ASSEMBLEA ORDINARIA

13 APRILE 2017

Segreteria Societaria - Ufficio Titoli



Unica convocazione

Esito della votazione sul punto 8

Nomina dei Sindaci

Elenco Lista 2

SCHEDA	NOMINATIVO AZIONISTA	DELEGATO	NUMERO DI AZIONI TOTALE
1597	RUSSELL INVESTMENT COMPANY PLC	CARDARELLI ANGELO	148.778
1598	RUSSELL INVESTMENT COMPANY PLC	CARDARELLI ANGELO	125.548
1068	RUSSELL INVESTMENT COMPANY RUSSELL GLOBAL EQUITY FUND	CARDARELLI ANGELO	68.152
1118	RUSSELL INVESTMENT COMPANY RUSSELL TAX-MANAGED INTL EQ FUND	CARDARELLI ANGELO	195.795
1119	RUSSELL INVESTMENT COMPANY SELECT INTERNATIONAL EQUITY FUND	CARDARELLI ANGELO	119.240
1165	RUSSELL INVESTMENT COMPANY V PLC	CARDARELLI ANGELO	129.861
1116	RUSSELL INVESTMENT FUNDS NON-U.S. FUND	CARDARELLI ANGELO	3.622
1117	RUSSELL INVESTMENT FUNDS NON-U.S. FUND	CARDARELLI ANGELO	13.404
1584	RUSSELL INVESTMENT FUNDS NON-U.S. FUND	CARDARELLI ANGELO	123.693
1585	RUSSELL INVESTMENT FUNDS NON-U.S. FUND	CARDARELLI ANGELO	98.007
843	RUSSELL OVERSEAS EQUITY FUND .	CARDARELLI ANGELO	96.400
844	RUSSELL OVERSEAS EQUITY FUND .	CARDARELLI ANGELO	100.805
845	RUSSELL OVERSEAS EQUITY FUND .	CARDARELLI ANGELO	3.530
848	RUSSELL OVERSEAS EQUITY POOL .	CARDARELLI ANGELO	104.847
849	RUSSELL OVERSEAS EQUITY POOL .	CARDARELLI ANGELO	99.000
850	RUSSELL OVERSEAS EQUITY POOL .	CARDARELLI ANGELO	3.200
1012	RUSSELL TRUST CO COMMINGLED EMPLOYEE BENEFIT FUNDS TRUST	CARDARELLI ANGELO	26.520
1013	RUSSELL TRUST CO COMMINGLED EMPLOYEE BENEFIT FUNDS TRUST	CARDARELLI ANGELO	72.932
1022	RUSSELL TRUST CO COMMINGLED EMPLOYEE BENEFIT FUNDS TRUST	CARDARELLI ANGELO	55.730
1023	RUSSELL TRUST CO COMMINGLED EMPLOYEE BENEFIT FUNDS TRUST	CARDARELLI ANGELO	23.309
1555	RUSSELL TRUST CO COMMINGLED EMPLOYEE BENEFIT FUNDS TRUST	CARDARELLI ANGELO	903.219
1556	RUSSELL TRUST CO COMMINGLED EMPLOYEE BENEFIT FUNDS TRUST	CARDARELLI ANGELO	618.724

ASSEMBLEA ORDINARIA

13 APRILE 2017

Segreteria Societaria - Ufficio Titoli



Unica convocazione

Esito della votazione sul punto 8

Nomina dei Sindaci

Elenco Lista 2

SCHEDA	NOMINATIVO AZIONISTA	DELEGATO	NUMERO DI AZIONI TOTALE
1557	RUSSELL TRUST CO COMMINGLED EMPLOYEE BENEFIT FUNDS TRUST CARDARELLI ANGELO		853.581
1622	SAINT-GOBAIN CORPORATION DEFINED BENEFIT MASTER TRUST CARDARELLI ANGELO		95.869
1558	SAN DIEGO CITY EMPLOYEES' RETIREMENT SYSTEM CARDARELLI ANGELO		359.552
2995	SANLAM GLOBAL FUNDS PLC CARDARELLI ANGELO		50.237
2743	SAS TRUSTEE CORPORATION CARDARELLI ANGELO		164.799
1821	SCHLUMBERGER COMMON INVESTMENT FUND CARDARELLI ANGELO		150.756
2423	SCHWAB FUNDAMENTAL INTER LARGE COMP IN F CARDARELLI ANGELO		669.504
977	SCHWAB FUNDAMENTAL INTERNATIONAL LARGE COMPANY ETF CARDARELLI ANGELO		1.204.329
976	SCHWAB INTERNATIONAL EQUITY ETF CARDARELLI ANGELO		1.293.774
2389	SCHWAB INTERNATIONAL INDEX FUND CARDARELLI ANGELO		633.769
1731	SCOTTISH WID INV SOLS F ICVC - FDAMNTL LOW VOL IND GLO EQT F CARDARELLI ANGELO		295.961
1732	SCOTTISH WIDOWS INV SOL F ICVC- FUNDAMENTAL INDEX GLB EQ F CARDARELLI ANGELO		522.489
1691	SCOTTISH WIDOWS INV SOLUTIONS F ICVC- EUROPEAN (EX UK) EQ FD CARDARELLI ANGELO		845.793
1269	SCS NAVIGATOR FUND, LLC CARDARELLI ANGELO		92.373
546	SDA INTL EQUITY INDEX FD-WORLD CARDARELLI ANGELO		66.442
2425	SEI INSTITUTIONAL MANAGED TRUST MULTI-AS CARDARELLI ANGELO		16.512
2821	SHELL PENSIONS TRUST LIMITED AS TRUSTEE OF SHELL CONTRIBUTORY PENSION FUND CARDARELLI ANGELO		187.776
2822	SHELL PENSIONS TRUST LIMITED AS TRUSTEE OF SHELL CONTRIBUTORY PENSION FUND CARDARELLI ANGELO		9.045
2710	SHELL TRUST (BERMUDA) LIMITED AS TRUSTEE CARDARELLI ANGELO		33.850
2711	SHELL TRUST (BERMUDA) LTD AS TRUSTEE OF THE SHELL OVERSEAS C.P. FUND CARDARELLI ANGELO		192.556
2712	SHELL TRUST BERMUDA LTD AS TRUSTEE OF THE SHELL OVERSEAS CONTRIBUTORY PENSION FUN CARDARELLI ANGELO		3.673
3034	SICAV C I P E C CARDARELLI ANGELO		29.500

ASSEMBLEA ORDINARIA

13 APRILE 2017

Segreteria Societaria - Ufficio Titoli



Unica convocazione

Esito della votazione sul punto 8

Nomina dei Sindaci

Elenco Lista 2

SCHEDA	NOMINATIVO AZIONISTA	DELEGATO	NUMERO DI AZIONI TOTALE
2653	SICAV METISS	CARDARELLI ANGELO	7.100
3029	SICAV MONT	CARDARELLI ANGELO	35.000
3038	SICAV MONT	CARDARELLI ANGELO	2.200
2486	SICAV UBS F OPP MONDE 10	CARDARELLI ANGELO	5.050
1536	SONOMA COUNTY EMPLOYEES RETIREMENT ASSOCIATION	CARDARELLI ANGELO	90.568
1537	SONOMA COUNTY EMPLOYEES RETIREMENT ASSOCIATION	CARDARELLI ANGELO	85.133
1820	SOUTHERN CALIF UN FOOD & COMM WORK UNIONS & DRUG EMPL PENS F	CARDARELLI ANGELO	34.202
1273	SPHERE FTSE EUROPE SUSTAINABLE YIELD INDEX ETF	CARDARELLI ANGELO	1.248
319	SRP PANAGORA	CARDARELLI ANGELO	328.085
108	ST PF UNILEVER POS SCREENING PANEUR	CARDARELLI ANGELO	490.000
3110	STATE OF CALIFORNIA MASTER TRUST	CARDARELLI ANGELO	113.135
1690	STATE STREET TRUSTEES LTD ATF ABERDEEN CAPITAL TRUST	CARDARELLI ANGELO	31.542
1983	STATE UNIVERSITIES RETIREMENT SYSTEM	CARDARELLI ANGELO	45.895
1984	STATE UNIVERSITIES RETIREMENT SYSTEM	CARDARELLI ANGELO	603.307
1832	STATES OF JERSEY COMMON INVESTMENT FUND	CARDARELLI ANGELO	15.676
2672	STAUBLI 50 50 CREDIT MUTUEL FCPE	CARDARELLI ANGELO	5.000
2671	STAUBLI 80 20 CREDIT MUTUEL FCPE	CARDARELLI ANGELO	5.000
2468	STICHT BEDRIJ MEDIA PNO	CARDARELLI ANGELO	58.600
2079	STICHTING BEDRIJFST VOOR HET BEROEPSVERVOER OVER DE WEG	CARDARELLI ANGELO	682.538
2080	STICHTING BEDRIJFST VOOR HET BEROEPSVERVOER OVER DE WEG	CARDARELLI ANGELO	24.072
2081	STICHTING BEDRIJFST VOOR HET BEROEPSVERVOER OVER DE WEG	CARDARELLI ANGELO	22.017
2082	STICHTING BEDRIJFST VOOR HET BEROEPSVERVOER OVER DE WEG	CARDARELLI ANGELO	162.753

ASSEMBLEA ORDINARIA

13 APRILE 2017

Segreteria Societaria - Ufficio Titoli



Unica convocazione

Esito della votazione sul punto 8

Nomina dei Sindaci

Elenco Lista 2

SCHEDA	NOMINATIVO AZIONISTA	DELEGATO	NUMERO DI AZIONI TOTALE
2083	STICHTING BEDRIJFST VOOR HET BEROEPSVERVOER OVER DE WEG	CARDARELLI ANGELO	157.772
550	STICHTING CUSTODY ROBECO INSTITUTIONAL	CARDARELLI ANGELO	25.331
2086	STICHTING PENSIOENFONDS ING	CARDARELLI ANGELO	152.089
326	STICHTING RABOBANK PENSIOENFONDS	CARDARELLI ANGELO	322.204
2819	STICHTING SHELL PENSIOENFONDS	CARDARELLI ANGELO	284.130
2820	STICHTING SHELL PENSIOENFONDS	CARDARELLI ANGELO	12.523
3191	SUN LIFE MFS LOW VOLATILY INTERNATION	CARDARELLI ANGELO	12.254
3163	SWISS NATIONAL BANK	CARDARELLI ANGELO	10.336.803
2675	Score saint Nicolas	CARDARELLI ANGELO	5.500
2802	T ROWE CONCENTRATED INTERNAT EQUITY FUND	CARDARELLI ANGELO	368.742
2791	T ROWE PRICE INTERNATIONAL EQUITY INDEX	CARDARELLI ANGELO	88.760
3244	T. ROWE PRICE FUNDS SICAV	CARDARELLI ANGELO	122.704
3245	T. ROWE PRICE FUNDS SICAV	CARDARELLI ANGELO	659.061
3248	T. ROWE PRICE FUNDS SICAV	CARDARELLI ANGELO	8.331
2808	T. ROWE PRICE INT INC. EUROPEAN STOCK FU	CARDARELLI ANGELO	1.261.639
2804	T. ROWE PRICE INTERNATIONAL CONCENTRATED	CARDARELLI ANGELO	15.760
900	T. ROWE PRICE INTL CORE EQUITY POOL	CARDARELLI ANGELO	1.865
2904	T. ROWE PRICE FUNDS OEIC - CONTINENTAL EU	CARDARELLI ANGELO	2.780
1136	TCW INTERNATIONAL GROWTH FUND	CARDARELLI ANGELO	1.045
896	TEACHERS' PENSION PLAN FUND	CARDARELLI ANGELO	25.819
912	TELUS PENSIONS MASTER TRUST	CARDARELLI ANGELO	89.812
3067	TEMPLETON EAFE DEVELOPED MARKETS FUND	CARDARELLI ANGELO	237.962

ASSEMBLEA ORDINARIA

13 APRILE 2017

Segreteria Societaria - Ufficio Titoli



Unica convocazione

Esito della votazione sul punto 8

Nomina dei Sindaci

Elenco Lista 2

SCHEDA	NOMINATIVO AZIONISTA	DELEGATO	NUMERO DI AZIONI TOTALE
3058	TEMPLETON EX-JAPAN GLOBAL EQUITY FUND LT	CARDARELLI ANGELO	7.142
3082	TEMPLETON FOREIGN FUND	CARDARELLI ANGELO	5.474.744
398	TEMPLETON GLOBAL BALANCED FUND	CARDARELLI ANGELO	263.218
3075	TEMPLETON GLOBAL EQUITY TRUST	CARDARELLI ANGELO	574.581
3047	TEMPLETON GLOBAL GROWTH FUND LIMITED	CARDARELLI ANGELO	193.762
3096	TEMPLETON GLOBAL OPPORTUNITIES TRUST	CARDARELLI ANGELO	205.165
3072	TEMPLETON GLOBAL STOCK TRUST	CARDARELLI ANGELO	278.460
3073	TEMPLETON GLOBAL TRUST FUND	CARDARELLI ANGELO	85.786
3050	TEMPLETON GROWTH FUND II LIMITED	CARDARELLI ANGELO	7.524
3109	TEMPLETON GROWTH FUND INC.	CARDARELLI ANGELO	13.163.395
3079	TEMPLETON GROWTH FUND, LTD.	CARDARELLI ANGELO	638.150
3083	TEMPLETON INSTITUTIONAL FUNDS - FOREIGN	CARDARELLI ANGELO	3.012.415
3086	TEMPLETON INSTITUTIONAL FUNDS - GLOBAL E	CARDARELLI ANGELO	213.988
3077	TEMPLETON INTERNATIONAL EQUITY TRUST	CARDARELLI ANGELO	281.274
3132	TEMPLETON INTERNATIONAL FOREIGN FUND	CARDARELLI ANGELO	926.719
3078	TEMPLETON INTERNATIONAL STOCK FUND	CARDARELLI ANGELO	692.249
3076	TEMPLETON INTERNATIONAL STOCK TRUST.	CARDARELLI ANGELO	231.507
3071	TEMPLETON MASTER TRUST - SERIES 1	CARDARELLI ANGELO	157.261
3070	TEMPLETON MASTER TRUST - SERIES 2	CARDARELLI ANGELO	42.952
3089	TEMPLETON NVIT INTERNATIONAL VALUE FUND	CARDARELLI ANGELO	136.458
555	TEMPLETON SELECT GLOBAL EQUITY FUND	CARDARELLI ANGELO	5.373
3095	TEMPLETON WORLD FUND	CARDARELLI ANGELO	5.225.004

ASSEMBLEA ORDINARIA

13 APRILE 2017

Segreteria Societaria - Ufficio Titoli



Unica convocazione

Esito della votazione sul punto 8

Nomina dei Sindaci

Elenco Lista 2

SCHEDA	NOMINATIVO AZIONISTA	DELEGATO	NUMERO DI AZIONI TOTALE
382	TENNESSEE VALLEY AUTHORITY RETIREMENT SYSTEM CARDARELLI ANGELO		46.233
1214	TEXAS MUNICIPAL RETIREMENT SYSTEM CARDARELLI ANGELO		485.967
400	TGIT TEMPLETON DYNAMIC EQUITY FD CARDARELLI ANGELO		5.707
399	TGIT TEMPLETON GLOBAL BALANCED FUND CARDARELLI ANGELO		1.582.500
370	THE BANK OF NEW YORK MELLON CORPORATION RETIREMENT PLANS MASTER TRUST CARDARELLI ANGELO		81.695
1104	THE BOEING COMPANY EMPLOYEE SAVINGS PLANS MASTER TRUST CARDARELLI ANGELO		190.633
1102	THE CHRYSLER CANADA INC. CANADIAN MASTER TRUST FUND CARDARELLI ANGELO		116.897
1108	THE FRANCIS E. PARKER MEMORIAL HOME CARDARELLI ANGELO		28.772
1127	THE HARTFORD GLOBAL ALL- ASSET FUND CARDARELLI ANGELO		10.921
1126	THE HARTFORD GLOBAL REAL ASSET FUND CARDARELLI ANGELO		285.232
1122	THE HARTFORD INTERNATIONAL GROWTH FUND CARDARELLI ANGELO		141.798
1125	THE HARTFORD INTERNATIONAL VALUE FUND CARDARELLI ANGELO		1.753.594
1053	THE MASTER TRUST BK OF JP RE F RUSSELL INV (JP) INTL EQUITY F CARDARELLI ANGELO		30.690
949	THE METHODIST HOSPITAL CARDARELLI ANGELO		100.132
1535	THE RETIREMENT ANN PL FOR EMPL OF THE ARMY&AIR FORCE EX SERV CARDARELLI ANGELO		140.906
1693	THE TRUSTEES OF CONOCOPHILLIPS PENSION PLAN CARDARELLI ANGELO		72.073
1727	THE TRUSTEES OF SAL PENSION SCHEME CARDARELLI ANGELO		17.907
2018	THE TRUSTEES OF THE BT PENSION SCHEME CARDARELLI ANGELO		152.310
1341	THE WELLINGTON TR CO NAT ASS MULT COLLECTIVE INV F TRUST II CARDARELLI ANGELO		2.129
1343	THE WELLINGTON TR CO NAT ASS MULT COLLECTIVE INV F TRUST II CARDARELLI ANGELO		59.927
1626	THE WELLINGTON TR CO NAT ASS MULT COLLECTIVE INV F TRUST II CARDARELLI ANGELO		178.746
1614	THE WELLINGTON TR CO NAT ASS MULT COM ALPHA STRATEGIES PTF CARDARELLI ANGELO		122.344

ASSEMBLEA ORDINARIA

13 APRILE 2017

Segreteria Societaria - Ufficio Titoli



Unica convocazione

Esito della votazione sul punto 8

Nomina dei Sindaci

Elenco Lista 2

SCHEDA	NOMINATIVO AZIONISTA	DELEGATO	NUMERO DI AZIONI TOTALE
1628	THE WELLINGTON TR CO NAT ASS MULT COMM TR F TR GLB RES EQ PTF	CARDARELLI ANGELO	6.568
1627	THE WELLINGTON TR CO, NAT ASS MULT COMM TR F TR, INT RES EQ F	CARDARELLI ANGELO	28.246
1339	THE WELLINGTON TR COM NATIONAL ASS MULT COLLECT INV F TRUST	CARDARELLI ANGELO	28.091
1340	THE WELLINGTON TR COM NATIONAL ASS MULT COLLECT INV F TRUST	CARDARELLI ANGELO	18.565
1624	THE WELLINGTON TR COM NATIONAL ASS MULT COLLECT INV F TRUST	CARDARELLI ANGELO	92.979
1625	THE WELLINGTON TR COM NATIONAL ASS MULT COLLECT INV F TRUST	CARDARELLI ANGELO	9.542
558	THREADNEEDLE (LUX	CARDARELLI ANGELO	12.799
1566	TIIA-CREF INTERNATIONAL EQUITY INDEX FUND	CARDARELLI ANGELO	1.786.987
1587	TRANSAMERICA INTERNATIONAL EQUITY OPPORTUNITIES	CARDARELLI ANGELO	781.798
559	TRANSAMERICA LIFE INSURANCE COMPANY	CARDARELLI ANGELO	46.360
1590	TRANSAMERICA MFS INTERNATIONAL EQUITY VP	CARDARELLI ANGELO	219.029
3181	TRUST AND CUSTODY SERVICED BANK LIMITED	CARDARELLI ANGELO	123.660
1534	TRUST FOR RETIR MED, DENT & LIFE INS ARMY&AIR FORCE EXCH	CARDARELLI ANGELO	77.682
160	TWOF TIME WARNER CABLE PP TEMPLETON INT	CARDARELLI ANGELO	97.603
1951	TYCO ELECTRONICS DEFINED BENEFIT PLANS MASTER TRUST	CARDARELLI ANGELO	11.179
1321	UBS (IRL) ETF PLC	CARDARELLI ANGELO	1.843
1322	UBS (IRL) ETF PLC	CARDARELLI ANGELO	18.252
1323	UBS (IRL) ETF PLC	CARDARELLI ANGELO	160.620
428	UBS (LUX) EQUITY SICAV	CARDARELLI ANGELO	12.906
433	UBS (LUX) EQUITY SICAV	CARDARELLI ANGELO	249.094
427	UBS (LUX) SICAV 1	CARDARELLI ANGELO	7.535
429	UBS (LUX) SICAV 1 EMU EQUITIES ENHANCED (EUR)	CARDARELLI ANGELO	33.343

ASSEMBLEA ORDINARIA

13 APRILE 2017

Segreteria Societaria - Ufficio Titoli



Unica convocazione

Esito della votazione sul punto 8

Nomina dei Sindaci

Elenco Lista 2

SCHEDA	NOMINATIVO AZIONISTA	DELEGATO	NUMERO DI AZIONI TOTALE
437	UBS (LUX) STRATEGY XTRA SICAV	CARDARELLI ANGELO	13.435
2783	UBS (US) GROUP TRUST	CARDARELLI ANGELO	95.363
2771	UBS ASSET MANAGEMENT LIFE LTD	CARDARELLI ANGELO	11.051
1454	UBS ETF	CARDARELLI ANGELO	1.799.410
1455	UBS ETF	CARDARELLI ANGELO	97.087
1456	UBS ETF	CARDARELLI ANGELO	88.321
1457	UBS ETF	CARDARELLI ANGELO	105.345
1458	UBS ETF	CARDARELLI ANGELO	26.364
1459	UBS ETF	CARDARELLI ANGELO	281.602
1460	UBS ETF	CARDARELLI ANGELO	631.521
1461	UBS ETF	CARDARELLI ANGELO	60.923
1453	UBS ETF-UBS-ETF DJ EURO STOXX 50	CARDARELLI ANGELO	732.242
2930	UBS FTSE RAFI DEVELOPED 1000 INDEX FUND	CARDARELLI ANGELO	131.874
423	UBS FUND MANAGEMENT (SWITZERLAND) AG.	CARDARELLI ANGELO	1.894.146
426	UBS FUND MANAGEMENT(LUXEMBOURG) SA	CARDARELLI ANGELO	47.574
2752	UBS GLOBAL ASSET MANAGEMENT LIFE LTD	CARDARELLI ANGELO	48.912
2753	UBS GLOBAL ASSET MANAGEMENT LIFE LTD	CARDARELLI ANGELO	156.808
2754	UBS GLOBAL ASSET MANAGEMENT LIFE LTD	CARDARELLI ANGELO	533.558
430	UBS GLOBAL SOLUTIONS - GLOBAL EQUITIES EUR	CARDARELLI ANGELO	22.776
431	UBS GLOBAL SOLUTIONS - GLOBAL EQUITIES II EUR	CARDARELLI ANGELO	27.780
1752	UBS IQ MSCI EUROPE ETHICAL ETF	CARDARELLI ANGELO	1.711
1751	UBS IQ MSCI WORLD EX AUSTRALIA ETHICAL ETF	CARDARELLI ANGELO	1.914

ASSEMBLEA ORDINARIA

13 APRILE 2017

Segreteria Societaria - Ufficio Titoli



Unica convocazione

Esito della votazione sul punto 8

Nomina dei Sindaci

Elenco Lista 2

SCHEDA	NOMINATIVO AZIONISTA	DELEGATO	NUMERO DI AZIONI TOTALE
3031	UNION EUROPE VALUE	CARDARELLI ANGELO	445.000
2631	UNISUPER	CARDARELLI ANGELO	31.137
2588	UNIVERSAL-CAV	CARDARELLI ANGELO	91.288
3041	UNIVERSE THE CMI GLOBAL NETWORK FUND	CARDARELLI ANGELO	378.083
2092	UNIVEST	CARDARELLI ANGELO	176.217
2093	UNIVEST	CARDARELLI ANGELO	60.789
316	UPMC FRANKLIN TEMP PEN	CARDARELLI ANGELO	21.195
317	UPMC FRANKLIN TEMPLETON	CARDARELLI ANGELO	36.152
1986	UTAH STATE RETIREMENT SYSTEMS	CARDARELLI ANGELO	380.491
315	UTC MFS INVESTMENT MGMT	CARDARELLI ANGELO	125.464
353	UTC WELLINGTON GLOBAL	CARDARELLI ANGELO	72.185
2668	VALOR ACTIONS	CARDARELLI ANGELO	35.000
2446	WELL TC NAM CONTRARIAN VALUE PORTFOLIO	CARDARELLI ANGELO	250.210
2438	WELLING TRUST COMP NAT ASSOC MULTIP COMM	CARDARELLI ANGELO	1.382.242
564	WELLINGTON ALTA FUND	CARDARELLI ANGELO	4.257
185	WELLINGTON DIVERSIFIED INTL	CARDARELLI ANGELO	1.066.105
1378	WELLINGTON MANAGEMENT FUNDS (IRELAND) PLC	CARDARELLI ANGELO	2.213
2407	WELLINGTON MANAGEMENT PORTFOLIOS (LUX) IV SICAV-FIS-GL MULT-AS TARRET PF	CARDARELLI ANGELO	24.427
2404	WELLINGTON MANAGNT PORTFOLIOS GLOB RESEA	CARDARELLI ANGELO	40.549
1613	WELLINGTON MGMT PTF KY-DIVERSIFIED INFLATION HEDGES PTF-Q INV	CARDARELLI ANGELO	153.849
1342	WELLINGTON TR CO, NAT ASS M. COMM. TR. FDS TR GL. NAT RES. PTF	CARDARELLI ANGELO	144.607
1543	WESTERN METAL INDUSTRY PENSION	CARDARELLI ANGELO	73.878

ASSEMBLEA ORDINARIA

13 APRILE 2017

Segreteria Societaria - Ufficio Titoli



Unica convocazione

Esito della votazione sul punto 8

Nomina dei Sindaci

Elenco Lista 2

SCHEDA	NOMINATIVO AZIONISTA	DELEGATO	NUMERO DI AZIONI TOTALE
2628	WHOLESALE GLOBAL EQUITY INDEX FUND CARDARELLI ANGELO		12.543
1822	WILSHIRE INTERNATIONAL EQUITY FUND CARDARELLI ANGELO		37.924
1899	WORKPLACE HEALTH SAF & COMP COMMISSION OF NEW BRUNSWICK CARDARELLI ANGELO		83.914
407	TRICARICO MICHELE TRICARICO ANTONIO		10
283	1145 APG DME NUMERIC AGOSTINI ANTONIO		873.900
284	1253 APG DME CORE EU AGOSTINI ANTONIO		1.771.482
285	1256 APG DME ENERGY AGOSTINI ANTONIO		1.097.104
286	2048 APG DME LACM GL AGOSTINI ANTONIO		1.283.377
287	2054 APG DME BLACKR AGOSTINI ANTONIO		156.706
2842	A-DOR-FONDS AGOSTINI ANTONIO		5.289
1044	ANIMA FUNDS PLC AGOSTINI ANTONIO		659.341
1045	ANIMA FUNDS PLC AGOSTINI ANTONIO		718.420
1046	ANIMA FUNDS PLC AGOSTINI ANTONIO		38.670
1047	ANIMA FUNDS PLC AGOSTINI ANTONIO		156.764
1048	ANIMA FUNDS PLC AGOSTINI ANTONIO		40.000
1049	ANIMA FUNDS PLC AGOSTINI ANTONIO		370.000
1050	ANIMA FUNDS PLC AGOSTINI ANTONIO		65.521
3006	ANIMA SGR SPA AGOSTINI ANTONIO		300.000
3007	ANIMA SGR SPA AGOSTINI ANTONIO		645.646
3008	ANIMA SGR SPA AGOSTINI ANTONIO		255.200
3009	ANIMA SGR SPA AGOSTINI ANTONIO		1.262.952
3010	ANIMA SGR SPA AGOSTINI ANTONIO		1.450.200

ASSEMBLEA ORDINARIA

13 APRILE 2017

Segreteria Societaria - Ufficio Titoli



Unica convocazione

Esito della votazione sul punto 8

Nomina dei Sindaci

Elenco Lista 2

SCHEDA	NOMINATIVO AZIONISTA	DELEGATO	NUMERO DI AZIONI TOTALE
3011	ANIMA SGR SPA	AGOSTINI ANTONIO	891.845
3012	ANIMA SGR SPA	AGOSTINI ANTONIO	405.800
3013	ANIMA SGR SPA	AGOSTINI ANTONIO	151.400
3014	ANIMA SGR SPA	AGOSTINI ANTONIO	98.800
3015	ANIMA SGR SPA	AGOSTINI ANTONIO	503.000
3017	ANIMA SGR SPA	AGOSTINI ANTONIO	1.188.029
3018	ANIMA SGR SPA	AGOSTINI ANTONIO	699.000
3019	ANIMA SGR SPA	AGOSTINI ANTONIO	2.693.096
3016	ANIMA SGR SPA - ANIMA STAR ITALIA ALTO POTENZIALE	AGOSTINI ANTONIO	1.090.000
409	ARCA FONDI SGR - FONDO ARCA AZIONI ITALIA	AGOSTINI ANTONIO	2.750.000
2263	ARRCO LONG TERME E	AGOSTINI ANTONIO	256.652
2358	BANCOPOSTA FONDI SPA SGR - BANCOPOSTA MIX 2	AGOSTINI ANTONIO	60.000
2359	BANCOPOSTA FONDI SPA SGR - BANCOPOSTA MIX 3	AGOSTINI ANTONIO	40.000
2356	BANCOPOSTA FONDI SPA SGR - BancoPosta Azionario Internazionale	AGOSTINI ANTONIO	100.000
2357	BANCOPOSTA FONDI SPA SGR - BancoPosta Mix 1	AGOSTINI ANTONIO	40.000
2355	BANCOPOSTA FONDI SpA SGR - BANCOPOSTA AZIONARIO EURO	AGOSTINI ANTONIO	190.000
3226	BAYERINVEST KVG MBH	AGOSTINI ANTONIO	39.810
2384	BAYERNINVEST KAPITALVERWALTUNGSGESELLSCHAFT MBH	AGOSTINI ANTONIO	162.500
2340	BAYERNINVEST KVG MBH	AGOSTINI ANTONIO	1.272.801
2722	BEROLINARENT DEKA	AGOSTINI ANTONIO	9.600
2266	BNP PAM	AGOSTINI ANTONIO	272.989
2608	BNP PARIBAS A FUND	AGOSTINI ANTONIO	160.494

ASSEMBLEA ORDINARIA

13 APRILE 2017

Segreteria Societaria - Ufficio Titoli



Unica convocazione

Esito della votazione sul punto 8

Nomina dei Sindaci

Elenco Lista 2

SCHEDA	NOMINATIVO AZIONISTA	DELEGATO	NUMERO DI AZIONI TOTALE
707	BNP PARIBAS APOLLINE ACTIONS EURO	AGOSTINI ANTONIO	204.306
2601	BNP PARIBAS B INVEST	AGOSTINI ANTONIO	15.013
2602	BNP PARIBAS B INVEST	AGOSTINI ANTONIO	13.456
2604	BNP PARIBAS B PENSION BALANCED	AGOSTINI ANTONIO	133.627
2606	BNP PARIBAS B PENSION BALANCED	AGOSTINI ANTONIO	690.788
2603	BNP PARIBAS B PENSION STABILITY	AGOSTINI ANTONIO	52.681
2460	BNP PARIBAS FLOREAL 30	AGOSTINI ANTONIO	37.304
2461	BNP PARIBAS FLOREAL 70	AGOSTINI ANTONIO	42.977
2600	BNP PARIBAS FUND III NV	AGOSTINI ANTONIO	6.166
2598	BNP PARIBAS L1	AGOSTINI ANTONIO	1.315.451
2599	BNP PARIBAS L1	AGOSTINI ANTONIO	554.505
2607	BNP PARIBAS L1	AGOSTINI ANTONIO	93.419
2609	BNP PARIBAS L1	AGOSTINI ANTONIO	172.433
2498	CAMGESTION AVENIR INVES.	AGOSTINI ANTONIO	47.340
2502	CAMGESTION DEEP VALUE	AGOSTINI ANTONIO	271.464
3227	CANDRIAM EQUITIES B	AGOSTINI ANTONIO	33.201
2708	CANDRIAM EQUITIES L	AGOSTINI ANTONIO	112.909
2695	CAPACITY FONDS INSTITUTIONEL-ACTIONS ETRANGERES PIB	AGOSTINI ANTONIO	35.639
1231	CERN PENSION FUND	AGOSTINI ANTONIO	256.230
1235	CERN PENSION FUND	AGOSTINI ANTONIO	163.569
2706	CHALLENGE FUNDS	AGOSTINI ANTONIO	648.784
2347	CHALLENGE FUNDS CHALLENGE ITALIAN EQUITY	AGOSTINI ANTONIO	1.300.000

ASSEMBLEA ORDINARIA

13 APRILE 2017

Segreteria Societaria - Ufficio Titoli



Unica convocazione

Esito della votazione sul punto 8

Nomina dei Sindaci

Elenco Lista 2

SCHEDA	NOMINATIVO AZIONISTA	DELEGATO	NUMERO DI AZIONI TOTALE
615	CNP ASSURANCES SA	AGOSTINI ANTONIO	35.261
616	CNP ASSURANCES SA	AGOSTINI ANTONIO	284.616
617	CNP ASSURANCES SA	AGOSTINI ANTONIO	4.635.000
618	CNP ASSURANCES SA	AGOSTINI ANTONIO	675.937
619	CNP ASSURANCES SA	AGOSTINI ANTONIO	20.678
620	CNP ASSURANCES SA	AGOSTINI ANTONIO	2.068.010
621	CNP ASSURANCES SA	AGOSTINI ANTONIO	66.220
622	CNP ASSURANCES SA	AGOSTINI ANTONIO	212.218
623	CNP ASSURANCES SA	AGOSTINI ANTONIO	41.755
624	CNP ASSURANCES SA	AGOSTINI ANTONIO	5.625.380
625	CNP ASSURANCES SA	AGOSTINI ANTONIO	29.155
626	CNP ASSURANCES SA	AGOSTINI ANTONIO	736.181
627	CNP ASSURANCES SA	AGOSTINI ANTONIO	26.645
628	CNP ASSURANCES SA	AGOSTINI ANTONIO	58.945
629	CNP ASSURANCES SA	AGOSTINI ANTONIO	8.796
2503	CONTI FLEXIBLE	AGOSTINI ANTONIO	20.236
2694	Capacity Fonds Institutionnel Actions Etrangeres	AGOSTINI ANTONIO	9.016
2716	DEKA BASISSTRATEGIE FLEXIBEL	AGOSTINI ANTONIO	14.500
2850	DEKA FUND INVESTMENT RE/ A-HORCH-FONDS	AGOSTINI ANTONIO	173.100
2839	DEKA FUNDMASTER INVESTMENTGESELLSCHAFT M	AGOSTINI ANTONIO	2.940
2889	DEKA INTERNATIONAL S.A RE DEKALUX-EUROPA	AGOSTINI ANTONIO	200.000
2886	DEKA INTERNATIONAL S.A. RE DEKA PRIVATE	AGOSTINI ANTONIO	3.800

ASSEMBLEA ORDINARIA

13 APRILE 2017

Segreteria Societaria - Ufficio Titoli



Unica convocazione

Esito della votazione sul punto 8

Nomina dei Sindaci

Elenco Lista 2

SCHEDA	NOMINATIVO AZIONISTA	DELEGATO	NUMERO DI AZIONI TOTALE
2887	DEKA INTERNATIONAL S.A. RE DEKA-EUROPAVA AGOSTINI ANTONIO		24.699
2891	DEKA INTERNATIONAL S.A. RE DEKA-EUROSTOC AGOSTINI ANTONIO		216.200
2883	DEKA INTERNATIONAL S.A. RE DEKALUX-GLOBA AGOSTINI ANTONIO		119.000
2833	DEKA INTL S.A GLOBALE AKTIEN LOWRISK AGOSTINI ANTONIO		16.200
2873	DEKA INV. GMBH RE A-GOLDENE AUE-FONDS AGOSTINI ANTONIO		25.500
2859	DEKA INV. RE A-STENDALER-ROLANDFONDS I AGOSTINI ANTONIO		15.000
2741	DEKA INVEST - KOMMUNAL EUROLAND BALANCE AGOSTINI ANTONIO		225.746
2717	DEKA INVEST DEKA EURO STOXX 50 - UCITS AGOSTINI ANTONIO		15.959
2725	DEKA INVEST DEKA EURO STOXX 50 - UCITS AGOSTINI ANTONIO		1.180.725
2723	DEKA INVEST DIVIDENDENSTRATEGIE CF A AGOSTINI ANTONIO		1.453.100
2845	DEKA INVEST GMBH RE A-MUEHLEN FONDS AGOSTINI ANTONIO		20.000
2837	DEKA INVEST GMBH RE A-VSA-FONDS AGOSTINI ANTONIO		41.332
2865	DEKA INVEST GMBH RE AGR DENA I AGOSTINI ANTONIO		7.800
2857	DEKA INVEST GMBH RE BODENSEE-FONDS AGOSTINI ANTONIO		2.300
2721	DEKA INVEST GMBH RE DEKA-BAV-FONDS AGOSTINI ANTONIO		54.183
2735	DEKA INVEST GMBH RE DEKA-BR 85 AGOSTINI ANTONIO		70.159
2726	DEKA INVEST GMBH RE STOXX EUROPE 50 ETF AGOSTINI ANTONIO		28.871
2840	DEKA INVEST MBH VITUS FIRST VALUE FONDS AGOSTINI ANTONIO		110.000
2843	DEKA INVEST RE A-CRISPINUS FOND AGOSTINI ANTONIO		5.000
2729	DEKA INVEST RE DEKA-EUROLAND BALANCE AGOSTINI ANTONIO		1.036.500
2849	DEKA INVEST RE DEKA-ZMV-FONDS AGOSTINI ANTONIO		9.000
2854	DEKA INVEST RE KOMMUNAL-TUT-BALANCED -FO AGOSTINI ANTONIO		14.400

ASSEMBLEA ORDINARIA

13 APRILE 2017

Segreteria Societaria - Ufficio Titoli



Unica convocazione

Esito della votazione sul punto 8

Nomina dei Sindaci

Elenco Lista 2

SCHEDA	NOMINATIVO AZIONISTA	DELEGATO	NUMERO DI AZIONI TOTALE
2740	DEKA INVEST RE MEGATRENDS CF	AGOSTINI ANTONIO	40.000
2864	DEKA INVEST RE PRIVAT VORSORGE AS-FONDS	AGOSTINI ANTONIO	100.000
2835	DEKA INVEST RE VSINVESTMENT GOCH-FONDS	AGOSTINI ANTONIO	80.000
2730	DEKA INVEST RE/DEKAFUTUR-ERTRAG	AGOSTINI ANTONIO	2.300
2731	DEKA INVEST RE/DEKAFUTUR-WACHSTUM	AGOSTINI ANTONIO	16.600
2851	DEKA INVEST REGIONALE-WUPPERTAL-FONDS	AGOSTINI ANTONIO	5.472
2855	DEKA INVEST. GMBH RE A-KLB-MASTERFONDS	AGOSTINI ANTONIO	366.000
2739	DEKA INVEST. RE DEKA-DIVIDENDENDISCOUNT	AGOSTINI ANTONIO	8.000
2863	DEKA INVEST.GMBH RE SVN II FONDS	AGOSTINI ANTONIO	5.481
2724	DEKA INVESTGMBH RE MSCI EUROPE LC UCITS	AGOSTINI ANTONIO	13.466
2727	DEKA INVESTMENT GMBH DEKA MSCI EUROPE UC	AGOSTINI ANTONIO	92.012
992	DEKA INVESTMENT GMBH FOR SFT 3-FONDS	AGOSTINI ANTONIO	19.072
2874	DEKA INVESTMENT GMBH RE A WITTRING LCR FONDS	AGOSTINI ANTONIO	4.550
2872	DEKA INVESTMENT GMBH RE A-AMISIA-FONDS	AGOSTINI ANTONIO	30.000
2871	DEKA INVESTMENT GMBH RE A-ASD FONDS	AGOSTINI ANTONIO	12.000
2861	DEKA INVESTMENT GMBH RE A-JADE-FONDS	AGOSTINI ANTONIO	19.000
2858	DEKA INVESTMENT GMBH RE A-KSK FULDA-FOND	AGOSTINI ANTONIO	21.300
2868	DEKA INVESTMENT GMBH RE A-SKGO-FONDS	AGOSTINI ANTONIO	7.500
2869	DEKA INVESTMENT GMBH RE A-SKGO-FONDS	AGOSTINI ANTONIO	3.466
2720	DEKA INVESTMENT GMBH RE DEKA EURO ISTOXX	AGOSTINI ANTONIO	293.742
2877	DEKA INVESTMENT GMBH RE DEKA VALUE PLUS	AGOSTINI ANTONIO	70.057
2715	DEKA INVESTMENT GMBH RE DEKA-BASIS	AGOSTINI ANTONIO	12.000

ASSEMBLEA ORDINARIA

13 APRILE 2017

Segreteria Societaria - Ufficio Titoli



Unica convocazione

Esito della votazione sul punto 8

Nomina dei Sindaci

Elenco Lista 2

SCHEDA	NOMINATIVO AZIONISTA	DELEGATO	NUMERO DI AZIONI TOTALE
2734	DEKA INVESTMENT GMBH RE DEKA-BR 100	AGOSTINI ANTONIO	325.706
2853	DEKA INVESTMENT GMBH RE DEKA-BR 20	AGOSTINI ANTONIO	2.377
2738	DEKA INVESTMENT GMBH RE DEKA-BR 35	AGOSTINI ANTONIO	28.911
2737	DEKA INVESTMENT GMBH RE DEKA-BR 55	AGOSTINI ANTONIO	8.171
2736	DEKA INVESTMENT GMBH RE DEKA-BR 75	AGOSTINI ANTONIO	26.894
2718	DEKA INVESTMENT GMBH RE DEKA-DIVIDEND VA	AGOSTINI ANTONIO	121.100
2719	DEKA INVESTMENT GMBH RE DEKA-MULTIASSET INCOME	AGOSTINI ANTONIO	50.000
2732	DEKA INVESTMENT GMBH RE DEKAFUTUR-CHANCE	AGOSTINI ANTONIO	17.500
2733	DEKA INVESTMENT GMBH RE DEKAFUTUR-CHANCE	AGOSTINI ANTONIO	22.700
2875	DEKA INVESTMENT GMBH RE GRAF ENGELBERT I	AGOSTINI ANTONIO	31.663
2870	DEKA INVESTMENT GMBH RE LANDSBERG-FONDS	AGOSTINI ANTONIO	10.000
2866	DEKA INVESTMENT GMBH RE PRODEKA	AGOSTINI ANTONIO	170.000
2867	DEKA INVESTMENT GMBH RE S BROKER 1 FONDS	AGOSTINI ANTONIO	15.000
2848	DEKA INVESTMENT GMBH RE SAPHIR-FONDS	AGOSTINI ANTONIO	6.850
2852	DEKA INVESTMENT GMBH RE STADTBahn-FONDS	AGOSTINI ANTONIO	3.054
2841	DEKA INVESTMENT GMBH RE SVN-FONDS	AGOSTINI ANTONIO	7.797
2876	DEKA INVESTMENT GMBH RE TUT-MASTERFONDS	AGOSTINI ANTONIO	10.000
2860	DEKA INVESTMENT GMBH RE WESPA-MASTERFOND	AGOSTINI ANTONIO	57.700
2847	DEKA INVESTMENT MBH RE PKBMF	AGOSTINI ANTONIO	19.000
2846	DEKA INVESTMENTMBH RE DONAU-FUNDMASTER	AGOSTINI ANTONIO	32.181
2890	DEKA NACHHALTIGKEIT BALANCE CF (A)	AGOSTINI ANTONIO	20.000
3228	DEXIA PENSION FUND DEXIA ASSET MANAGEMEN	AGOSTINI ANTONIO	215.557

ASSEMBLEA ORDINARIA

13 APRILE 2017

Segreteria Societaria - Ufficio Titoli



Unica convocazione

Esito della votazione sul punto 8

Nomina dei Sindaci

Elenco Lista 2

SCHEDA	NOMINATIVO AZIONISTA	DELEGATO	NUMERO DI AZIONI TOTALE
2844	DPBDIM-Fonds	AGOSTINI ANTONIO	4.500
2836	Deka A-DIM-Wetzlar-Balanced-Fonds	AGOSTINI ANTONIO	9.150
2838	Deka A-DIM-Wetzlar-Fonds	AGOSTINI ANTONIO	8.350
2862	Deka Invest. A-Nordhausen 2-Fonds	AGOSTINI ANTONIO	24.389
1710	EAST RIDING PENSION FUND	AGOSTINI ANTONIO	120.000
820	EIS - PB EQUITY EUR	AGOSTINI ANTONIO	2.741.065
827	EPF - ABSOLUTE Q-MULTISTRATEGY	AGOSTINI ANTONIO	21.773
825	EUF - EQUITY EURO LTE	AGOSTINI ANTONIO	5.300
823	EUF - EQUITY ITALY	AGOSTINI ANTONIO	118.554
828	EUF - EQUITY ITALY SMART VOLATILITY	AGOSTINI ANTONIO	164.625
826	EUF - FLEXIBLE BETA TOTAL RETURN	AGOSTINI ANTONIO	1.300.000
2475	FCP BNP PARIBAS ACTIONS EUROLAND	AGOSTINI ANTONIO	296.505
2474	FCP BNP PARIBAS ACTIONS EUROPE	AGOSTINI ANTONIO	11.024
2476	FCP BNP PARIBAS BEST SELECTION EURO	AGOSTINI ANTONIO	125.367
2488	FCP BNPP ACTIONS EUROLAND	AGOSTINI ANTONIO	688.396
2496	FCP CAMGEST VALEURS EURO	AGOSTINI ANTONIO	518.382
2504	FCP CAMGEST.SIT.SPECIAL.	AGOSTINI ANTONIO	70.502
709	FCP CARPIMKO EUROPE	AGOSTINI ANTONIO	150.938
2491	FCP DIVERS D&O CAMGEST	AGOSTINI ANTONIO	71.000
2500	FCP FIMA FRANCE PME	AGOSTINI ANTONIO	17.381
2492	FCP GERISO	AGOSTINI ANTONIO	11.061
706	FCP HAMELIN DIVERSIFIE FLEX II	AGOSTINI ANTONIO	25.000

ASSEMBLEA ORDINARIA

13 APRILE 2017

Segreteria Societaria - Ufficio Titoli



Unica convocazione

Esito della votazione sul punto 8

Nomina dei Sindaci

Elenco Lista 2

SCHEDA	NOMINATIVO AZIONISTA	DELEGATO	NUMERO DI AZIONI TOTALE
2499	FCP NF GALILEE	AGOSTINI ANTONIO	51.362
708	FCP PHARMA PARFRANCE	AGOSTINI ANTONIO	155.019
2495	FCP REMIVALOR 2	AGOSTINI ANTONIO	16.000
2497	FCP VALMAT 6	AGOSTINI ANTONIO	13.000
2493	FCPE HORIZON EP. ACTION	AGOSTINI ANTONIO	20.800
3023	FD INTERNATIONAL SHARE FUND 3	AGOSTINI ANTONIO	379.592
2992	FIDELITY FUNDS SICAV	AGOSTINI ANTONIO	117.200
2993	FIDELITY FUNDS SICAV	AGOSTINI ANTONIO	1.685.216
3069	FIDELITY GLOBAL EQUITIES FUND	AGOSTINI ANTONIO	86.107
3128	FIDELITY GLOBAL FOCUS FUND	AGOSTINI ANTONIO	299.587
3129	FIDELITY INSTITUTIONAL GLOBAL FOCUS FUND	AGOSTINI ANTONIO	92.886
419	FIDEURAM ASSET MANAGEMENT (IRELAND) FIDEURAM FUND EQUITY ITALY	AGOSTINI ANTONIO	150.000
418	FIDEURAM ASSET MANAGEMENT (IRELAND) FONDITALIA EQUITY ITALY	AGOSTINI ANTONIO	3.700.000
593	FIDEURAM INVESTIMENTI SGR S.P.A. - FIDEURAM ITALIA	AGOSTINI ANTONIO	100.000
2994	FIL LIMITED	AGOSTINI ANTONIO	255
1739	FIRST STATE SUPERANNUATION SCHEME	AGOSTINI ANTONIO	333.078
1740	FIRST STATE SUPERANNUATION SCHEME	AGOSTINI ANTONIO	48.141
2589	GA FUND L	AGOSTINI ANTONIO	4.926
1110	GABELLI EQUITY INCOME FUND	AGOSTINI ANTONIO	29.000
193	GETF GABELLI GLOBAL GOLD	AGOSTINI ANTONIO	450.000
194	GETF GABELLI NR G I	AGOSTINI ANTONIO	61.500
295	GOUDSE LEVEN EV	AGOSTINI ANTONIO	42.500

ASSEMBLEA ORDINARIA

13 APRILE 2017

Segreteria Societaria - Ufficio Titoli



Unica convocazione

Esito della votazione sul punto 8

Nomina dei Sindaci

Elenco Lista 2

SCHEDA	NOMINATIVO AZIONISTA	DELEGATO	NUMERO DI AZIONI TOTALE
705	IBM FRANCE	AGOSTINI ANTONIO	50.000
420	INTERFUND SICAV INTERFUND EQUITY ITALY	AGOSTINI ANTONIO	1.600.000
2884	INTERNATIONAL FUND MANAGEMENT S.A. RE IF	AGOSTINI ANTONIO	973.067
2834	INTERNATIONAL FUND MANAGEMENT S.A. RE SP	AGOSTINI ANTONIO	25.000
2885	INTERNATIONAL FUND MANGEMENT S.A. RE GLO	AGOSTINI ANTONIO	4.300
2888	INTERNATIONAL FUND MANGEMENT S.A. RE IFM	AGOSTINI ANTONIO	200.000
630	INVESTISSEMENT TRESOR VIE	AGOSTINI ANTONIO	27.360
821	ISE - MULTIASSET ABSOLUTE 3 ANNI	AGOSTINI ANTONIO	206.717
822	ISE - MULTIASSET ABSOLUTE 3 ANNI	AGOSTINI ANTONIO	183.805
3222	KAIROS INTERNATIONAL SICAV - EUROPA	AGOSTINI ANTONIO	65.000
2361	KAIROS INTERNATIONAL SICAV - ITALIA	AGOSTINI ANTONIO	670.000
2360	KAIROS INTERNATIONAL SICAV - RISORGIMENTO	AGOSTINI ANTONIO	280.000
3221	KAIROS INTERNATIONAL SICAV - TARGET ITALY ALPHA	AGOSTINI ANTONIO	100.000
2856	KIRCHHEIM UNTER TECK FONDS	AGOSTINI ANTONIO	1.600
631	LA BANQUE POSTALE DE PREVOYANCE	AGOSTINI ANTONIO	122.101
3161	Lombard Odier Funds (Switzerland) SA	AGOSTINI ANTONIO	325.007
2728	MAINFRANKEN WERTKONZEPT AUSGEWOGEN	AGOSTINI ANTONIO	5.580
2287	MATMUT ACTIONS EURO	AGOSTINI ANTONIO	23.000
2703	MEDIOLANUM BEST BRANDS	AGOSTINI ANTONIO	22.953
592	MEDIOLANUM GESTIONE FONDI SGR SPA - FLESSIBILE ITALIA	AGOSTINI ANTONIO	3.600.000
2709	MEDIOLANUM SPEC SICAV-SIF EQUITY INCOME	AGOSTINI ANTONIO	31.706
2034	MERSEYSIDE PENSION FUND	AGOSTINI ANTONIO	100.000

ASSEMBLEA ORDINARIA

13 APRILE 2017

Segreteria Societaria - Ufficio Titoli



Unica convocazione

Esito della votazione sul punto 8

Nomina dei Sindaci

Elenco Lista 2

SCHEDA	NOMINATIVO AZIONISTA	DELEGATO	NUMERO DI AZIONI TOTALE
2605	METROPOLITAN RENTASTRO	AGOSTINI ANTONIO	249.883
2286	MIF WORLD EQUITY	AGOSTINI ANTONIO	217.201
2494	NAVARRRE INVESTISSEMENT	AGOSTINI ANTONIO	24.800
1699	NOTTINGHAMSHIRE COUNTY COUNCIL PENSION FUND	AGOSTINI ANTONIO	86.302
565	OLD MUTUAL ARTEMIS UK SPECIAL SITUATIONS FUND (FIDELITY OLD MUTUAL GLOBAL INVESTORS I	AGOSTINI ANTONIO	25.732
1606	ONTARIO TEACHERS PENSION PLAN BOARD	AGOSTINI ANTONIO	300.089
2595	PARVEST	AGOSTINI ANTONIO	536.533
2596	PARVEST	AGOSTINI ANTONIO	1.250.403
2597	PARVEST	AGOSTINI ANTONIO	261.791
424	PENSIONSKASSE POST	AGOSTINI ANTONIO	684.045
632	PREVIPOSTE	AGOSTINI ANTONIO	133.206
633	PREVIPOSTE	AGOSTINI ANTONIO	70.350
2987	RAGS-FUNDMASTER	AGOSTINI ANTONIO	18.977
824	ROSSINI - BILANCIATO	AGOSTINI ANTONIO	899
2824	SOMERSET COUNTY COUNCIL PENSION FUND	AGOSTINI ANTONIO	66.900
2961	SOUTH YORKSHIRE PENSIONS AUTHORITY	AGOSTINI ANTONIO	400.000
2024	TAYSIDE PENSION FUND	AGOSTINI ANTONIO	158.060
1111	THE GABELLI GLOBAL UTILITY & INCOME TRUST	AGOSTINI ANTONIO	1.000
2991	THE MASTER TRUST BANK OF JAPAN LTD	AGOSTINI ANTONIO	204.308
692	TOTAL DIVERSIFIE EQUILIBRE ET SOLIDAIRE	AGOSTINI ANTONIO	59.087
2342	UBI PRAMERICA SGR SPA - MULTIASSET ITALIA	AGOSTINI ANTONIO	700.000
2346	UBI PRAMERICA SGR SPA - PORTAFOGLIO AGGRESSIVO	AGOSTINI ANTONIO	35.000

ASSEMBLEA ORDINARIA

13 APRILE 2017

Segreteria Societaria - Ufficio Titoli



Unica convocazione

Esito della votazione sul punto 8

Nomina dei Sindaci

Elenco Lista 2

SCHEDA	NOMINATIVO AZIONISTA	DELEGATO	NUMERO DI AZIONI TOTALE
2344	UBI PRAMERICA SGR SPA - PORTAFOGLIO DINAMICO AGOSTINI ANTONIO		190.000
2345	UBI PRAMERICA SGR SPA - PORTAFOGLIO MODERATO AGOSTINI ANTONIO		285.000
2343	UBI PRAMERICA SGR SPA - PORTAFOGLIO PRUDENTE AGOSTINI ANTONIO		135.000
2980	UBI SICAV EURO EQUITY AGOSTINI ANTONIO		880.000
2977	UBI SICAV EUROPEAN EQUITY AGOSTINI ANTONIO		185.000
2979	UBI SICAV ITALIAN EQUITY AGOSTINI ANTONIO		1.640.000
3107	UNIVERSITIES SUPERANNUATION SCHEME AGOSTINI ANTONIO		10.730.484
2978	Ubi Sicav Multiasset Europe 50 AGOSTINI ANTONIO		450.000
2962	WEST MIDLANDS METROPOLITAN AUT PENS FD AGOSTINI ANTONIO		627.000
2963	WEST YORKSHIRE PENSION FUND AGOSTINI ANTONIO		500.000
2341	ZENIT MULTISTRATEGY SICAV AGOSTINI ANTONIO		80.000
408	ZENIT SGR SPA - ZENIT PIANETA ITALIA AGOSTINI ANTONIO		30.000
413	GEREBIZZA ELENA FRANCHI GIULIA		5
2216	BANK OF NEW YORK MELLON ADR D. AGOSTINI ANTONIO		4.557.519

ASSEMBLEA ORDINARIA

13 APRILE 2017

Segreteria Societaria - Ufficio Titoli



Unica convocazione

Esito della votazione sul punto 8

Nomina dei Sindaci

Elenco Lista 2

SCHEDA	NOMINATIVO AZIONISTA	DELEGATO	NUMERO DI AZIONI TOTALE
--------	----------------------	----------	----------------------------

Riepilogo Lista 2

TOTALE Lista 2	n°	916 azionisti per n°	325.856.285 Azioni 14,251 % delle azioni votanti
di cui			
IN PROPRIO	n°	10 azionisti per n°	106.187 Azioni 0,005 % delle azioni votanti
PER DELEGA	n°	906 azionisti per n°	325.750.098 Azioni 14,247 % delle azioni votanti

ASSEMBLEA ORDINARIA

13 APRILE 2017

Segreteria Societaria - Ufficio Titoli



Unica convocazione

Esito della votazione sul punto 8

Nomina dei Sindaci

Elenco Contrari

SCHEDA	NOMINATIVO AZIONISTA	DELEGATO	NUMERO DI AZIONI TOTALE
145	AB FOODS HEXAVEST	AGOSTINI ANTONIO	9.761
301	AON HEWITT COLLECTIVE INVESTMENT TRUST	AGOSTINI ANTONIO	14.423
2954	BOMBARDIER TRUST(CANADA) GLOBAL EQUIT FU	AGOSTINI ANTONIO	9.732
1804	CHEVRON MASTER PENSION TRUST	AGOSTINI ANTONIO	7.643
1808	CHEVRON UK PENSION PLAN	AGOSTINI ANTONIO	5.490
2958	CIDEL BANK & TRUST INC AS TRUSTEE	AGOSTINI ANTONIO	4.104
477	COLONIAL FIRST STATE	AGOSTINI ANTONIO	18.214
1738	EATON VANCE (AUSTRALIA) HEXAVEST ALL-COUNTRY GL EQUITY FUND	AGOSTINI ANTONIO	5.135
1106	EATON VANCE HEXAVEST GLOBAL EQUITY FUND	AGOSTINI ANTONIO	6.108
1107	EATON VANCE HEXAVEST INTERNATIONAL EQUITY FUND	AGOSTINI ANTONIO	1.811
482	EATON VANCE INTERNATIONAL (IRELAND)	AGOSTINI ANTONIO	1.203
483	EATON VANCE INTERNATIONAL (IRELAND)	AGOSTINI ANTONIO	701
817	ECOFI ACTIONS SCR	AGOSTINI ANTONIO	20.891
2951	FONDS COMMUN REG RETRAITE UNIVERSIT LAV	AGOSTINI ANTONIO	5.006
2952	FONDS DE SOLIDARITE DES TRAV.QUEBEC FTQ	AGOSTINI ANTONIO	65.849
1435	GOLDMAN SACHS FUNDS II	AGOSTINI ANTONIO	10.897
1133	HEXAVEST ACWI EQUITY FUND	AGOSTINI ANTONIO	6.260
1132	HEXAVEST EAFE EQUITY FUND	AGOSTINI ANTONIO	74.837
2947	HEXAVEST EUROPE FUND	AGOSTINI ANTONIO	315.263
1134	HEXAVEST WORLD EQUITY FUND	AGOSTINI ANTONIO	32.658
1838	INTERVENTURE EQUITY INVESTMENTS LIMITED	AGOSTINI ANTONIO	7.736
1206	LOCKHEED MARTIN CORP DEFINED CONTRIBUTION PLAN MASTER TRUST	AGOSTINI ANTONIO	36.651
1977	LOCKHEED MARTIN CORPORATION MASTER RETIREMENT TRUST	AGOSTINI ANTONIO	29.978
1941	MASTER TR AGREE BETWEEN PFIZER INC AND THE NORTHERN TR CO	AGOSTINI ANTONIO	35.215
894	MCGILL UNIVERSITY PENSION FUND	AGOSTINI ANTONIO	9.042
1199	MERCER GLOBAL EQUITY FUND	AGOSTINI ANTONIO	15.863

ASSEMBLEA ORDINARIA

13 APRILE 2017

Segreteria Societaria - Ufficio Titoli



Unica convocazione

Esito della votazione sul punto 8

Nomina dei Sindaci

Elenco Contrari

SCHEDA	NOMINATIVO AZIONISTA	DELEGATO	NUMERO DI AZIONI TOTALE
338	METROPOLITAN WATER RECLAMATION DISTRICT RETIREMENT FUND	AGOSTINI ANTONIO	17.476
1196	MGI FUNDS PLC	AGOSTINI ANTONIO	12.030
441	MLC INVESTMENTS, MLC LIMITED	AGOSTINI ANTONIO	4.017
2932	REG RETR EMPL MANUELS VILLE MONTREAL	AGOSTINI ANTONIO	23.039
2934	REGIME DE RETRAITE DE L'UNIVER DU QUEBEC	AGOSTINI ANTONIO	32.376
272	RZSF1501 GLOBAL EQ HEXEVEST	AGOSTINI ANTONIO	24.608
2746	SAS TRUSTEE CORPORATION	AGOSTINI ANTONIO	26.525
2955	THE BOMBARDIER TRUST (UK)	AGOSTINI ANTONIO	6.906
866	THE ROYAL INST FOR THE ADVANCEMENT OF LEARNING MCGILL UNIVERSITY	AGOSTINI ANTONIO	16.397
2623	WHOLESALE UNIT TRUST GLOBAL SHARES F 3	AGOSTINI ANTONIO	4.621

Riepilogo Contrari

TOTALE CONTRARI	n°	36 azionisti per n°	918.466 Azioni 0,04017 % delle azioni votanti
di cui			
IN PROPRIO	n°	0 azionisti per n°	0 Azioni 0,00000 % delle azioni votanti
PER DELEGA	n°	36 azionisti per n°	918.466 Azioni 0,04017 % delle azioni votanti

ASSEMBLEA ORDINARIA

13 APRILE 2017

Segreteria Societaria - Ufficio Titoli



Unica convocazione

Esito della votazione sul punto 8

Nomina dei Sindaci

Elenco Astenuti

SCHEDA	NOMINATIVO AZIONISTA	DELEGATO	NUMERO DI AZIONI TOTALE
578	DORI CARLO		850
412	GROTTI ALBERTO		100
2326	PEDERSOLI LANFRANCO		1.500
2354	FONDAZIONE CULTURALE RESPONSABILITA' ETICA		
		MEGGIOLARO MAURO	80
3170	ARROWGRASS MASTER FUND LTD		
		AGOSTINI ANTONIO	82.740
450	ARROWGRASS MASTER FUND LTD		
		AGOSTINI ANTONIO	47.303
3218	ARROWGRASS MASTER FUND LTD		
		AGOSTINI ANTONIO	289
443	AUSTSAFE SUPERANNUATION FUND		
		AGOSTINI ANTONIO	82.791
444	CARE SUPER.		
		AGOSTINI ANTONIO	212.790
469	CG CAYMAN FUND LIMITED		
		AGOSTINI ANTONIO	127.000
474	CLINTON EQUITY STRATEGIES MASTER FUND LTD		
		AGOSTINI ANTONIO	681.149
475	CLINTON LIGHTHOUSE EQUITY STRATEGIES FUND (OFFSHORE) LP CO CLINTON GROUP, INC.		
		AGOSTINI ANTONIO	20.455
476	CLINTON LIGHTHOUSE EQUITY STRATEGIES MASTER FUND LTD. C/O CLINTON GROUP, INC		
		AGOSTINI ANTONIO	82.013
3159	MERRILL LYNCH PROFESSIONAL CLEARING CORP		
		AGOSTINI ANTONIO	106.570
579	ROSATI GIUSEPPINA		
		DORI CARLO	850

ASSEMBLEA ORDINARIA

13 APRILE 2017

Segreteria Societaria - Ufficio Titoli



Unica convocazione

Esito della votazione sul punto 8

Nomina dei Sindaci

Elenco Astenuti

SCHEDA

NOMINATIVO AZIONISTA

DELEGATO

NUMERO DI AZIONI
TOTALE

Riepilogo Astenuti

TOTALE ASTENUTI

n°

15 azionisti per n°

1.446.480 Azioni

0,06326 % delle azioni votanti

di cui

IN PROPRIO

n°

3 azionisti per n°

2.450 Azioni

0,00011 % delle azioni votanti

PER DELEGA

n°

12 azionisti per n°

1.444.030 Azioni

0,06315 % delle azioni votanti

ASSEMBLEA ORDINARIA

13 APRILE 2017

Segreteria Societaria - Ufficio Titoli



Unica convocazione

Esito della votazione sul punto 8

Nomina dei Sindaci

Elenco Non Votanti

SCHEDA	NOMINATIVO AZIONISTA	DELEGATO	NUMERO DI AZIONI TOTALE
2132	CHIURAZZI LUIGI		3.000
2201	IADICICCO ANTONIO		1.600
2212	ROSANIA ELMAN		2
2100	SIBILIA CARLO	ROSANIA ELMAN	2
940	ERRICO ROBERTO	TAYLOR SIMON JONATHAN	5
2213	ROSANIA ANNA	QUINTO FRANCESCO PIO	2
143	ABN AMRO PF BR MINVAR	AGOSTINI ANTONIO	60.081
142	ABN AMRO PF IPM RAFI 1000	AGOSTINI ANTONIO	639.908
141	ABN AMRO PF UBS MINVAR	AGOSTINI ANTONIO	117.861
140	ABN AMRO PF UBS RAFI 1000	AGOSTINI ANTONIO	615.511
456	BERESFORD FUNDS PLC - SETANTA INCOME OPPORTUNITIES FUND	AGOSTINI ANTONIO	40.151
72	BNYTD CF CANLIFE GLOBAL EQ INC FUND	AGOSTINI ANTONIO	74.256
1300	CALIFORNIA PUBLIC EMPLOYEES RETIREMENT SYSTEM	AGOSTINI ANTONIO	4.298.536
1301	CALIFORNIA PUBLIC EMPLOYEES RETIREMENT SYSTEM	AGOSTINI ANTONIO	1.431.310
1302	CALIFORNIA PUBLIC EMPLOYEES RETIREMENT SYSTEM	AGOSTINI ANTONIO	681.260
1303	CALIFORNIA PUBLIC EMPLOYEES RETIREMENT SYSTEM	AGOSTINI ANTONIO	261.743
457	CANADA LIFE ASSURANCE EUROPE LIMITED	AGOSTINI ANTONIO	275.150
458	CANADA LIFE ASSURANCE EUROPE LIMITED	AGOSTINI ANTONIO	12.046
459	CANADA LIFE ASSURANCE EUROPE LIMITED	AGOSTINI ANTONIO	54.490
460	CANADA LIFE ASSURANCE EUROPE LIMITED	AGOSTINI ANTONIO	34.398

ASSEMBLEA ORDINARIA

13 APRILE 2017

Segreteria Societaria - Ufficio Titoli



Unica convocazione

Esito della votazione sul punto 8

Nomina dei Sindaci

Elenco Non Votanti

SCHEDA	NOMINATIVO AZIONISTA	DELEGATO	NUMERO DI AZIONI TOTALE
461	CANADA LIFE ASSURANCE EUROPE LIMITED	AGOSTINI ANTONIO	105.951
462	CANADA LIFE ASSURANCE EUROPE LIMITED	AGOSTINI ANTONIO	1.339.199
463	CANADA LIFE ASSURANCE EUROPE LIMITED	AGOSTINI ANTONIO	194.878
464	CANADA LIFE ASSURANCE EUROPE LIMITED	AGOSTINI ANTONIO	116.302
888	GLOBAL DIVIDEND CLASS (SETANTA)	AGOSTINI ANTONIO	257.449
892	GLOBAL EQUITY CLASS (SETANTA)	AGOSTINI ANTONIO	21.755
891	GROWTH AND INCOME CLASS (GWLIM)	AGOSTINI ANTONIO	19.045
489	IRISH LIFE ASSURANCE PLC	AGOSTINI ANTONIO	780.481
490	IRISH LIFE ASSURANCE PLC	AGOSTINI ANTONIO	1.566
491	IRISH LIFE ASSURANCE PLC	AGOSTINI ANTONIO	2.331
492	IRISH LIFE ASSURANCE PLC	AGOSTINI ANTONIO	170
493	IRISH LIFE ASSURANCE PLC	AGOSTINI ANTONIO	25.687
494	IRISH LIFE ASSURANCE PLC	AGOSTINI ANTONIO	107.885
495	IRISH LIFE ASSURANCE PLC	AGOSTINI ANTONIO	644.003
497	IRISH LIFE ASSURANCE PLC	AGOSTINI ANTONIO	1.140
498	IRISH LIFE ASSURANCE PLC	AGOSTINI ANTONIO	13.117
879	LONDON LIFE INSURANCE COMPANY .	AGOSTINI ANTONIO	230.066
880	LONDON LIFE INSURANCE COMPANY .	AGOSTINI ANTONIO	5.704
881	LONDON LIFE INSURANCE COMPANY .	AGOSTINI ANTONIO	342.238
882	LONDON LIFE INSURANCE COMPANY .	AGOSTINI ANTONIO	111.629
883	LONDON LIFE INSURANCE COMPANY .	AGOSTINI ANTONIO	30.960

ASSEMBLEA ORDINARIA

13 APRILE 2017

Segreteria Societaria - Ufficio Titoli



Unica convocazione

Esito della votazione sul punto 8

Nomina dei Sindaci

Elenco Non Votanti

SCHEDA	NOMINATIVO AZIONISTA	DELEGATO	NUMERO DI AZIONI TOTALE
569	PUTNAM SELECT GLOBAL EQUITY FUND LP.	AGOSTINI ANTONIO	3.187
568	PUTNAM SELECT U.S EQUITY FUND LP	AGOSTINI ANTONIO	1.475
2059	SUMMIT INVESTMENT FUNDS PLC	AGOSTINI ANTONIO	32.523
2060	SUMMIT INVESTMENT FUNDS PLC	AGOSTINI ANTONIO	69.545
2057	SUMMIT MUTUAL FUNDS PUBLIC LIMITED COMPANY	AGOSTINI ANTONIO	11.284
2058	SUMMIT MUTUAL FUNDS PUBLIC LIMITED COMPANY	AGOSTINI ANTONIO	49.157
857	THE CANADA LIFE ASSURANCE COMPANY	AGOSTINI ANTONIO	96.889
858	THE CANADA LIFE ASSURANCE COMPANY	AGOSTINI ANTONIO	23.927
859	THE CANADA LIFE ASSURANCE COMPANY	AGOSTINI ANTONIO	14.269
861	THE CANADA LIFE ASSURANCE COMPANY	AGOSTINI ANTONIO	26.127
870	THE GREAT-WEST LIFE ASSURANCE COMPANY	AGOSTINI ANTONIO	40.614
871	THE GREAT-WEST LIFE ASSURANCE COMPANY	AGOSTINI ANTONIO	17.165
872	THE GREAT-WEST LIFE ASSURANCE COMPANY	AGOSTINI ANTONIO	16.430
893	U.S.AND INTERNATIONAL EQUITY CLASS	AGOSTINI ANTONIO	6.406
2101	CAPURSO SEBASTIANO	GOVONI ALESSANDRO	2
2216	BANK OF NEW YORK MELLON ADR D.	AGOSTINI ANTONIO	5.498.647

ASSEMBLEA ORDINARIA

13 APRILE 2017

Segreteria Societaria - Ufficio Titoli



Unica convocazione

Esito della votazione sul punto 8

Nomina dei Sindaci

Elenco Non Votanti

SCHEDA	NOMINATIVO AZIONISTA	DELEGATO	NUMERO DI AZIONI TOTALE
Riepilogo Non votanti			
TOTALE NON VOTANTI	n°	57 azionisti per n°	18.860.515 Azioni
di cui			
IN PROPRIO	n°	3 azionisti per n°	4.602 Azioni
PER DELEGA	n°	54 azionisti per n°	18.855.913 Azioni

ASSEMBLEA ORDINARIA

13 APRILE 2017

Segreteria Societaria - Ufficio Titoli



Unica convocazione

Esito della votazione sul punto 9

Nomina del Presidente del Collegio Sindacale.

Azionisti Presenti

In proprio	n°	22	per n°	186.576 Azioni	0,01 % del capitale sociale
Per delega	n°	3.108	per n°	2.305.182.913 Azioni	63,43 % del capitale sociale
TOTALE PRESENTI	n°	3.130	per n°	2.305.369.489 Azioni	63,44 % del capitale sociale

Esito Votazione

FAVOREVOLI	n°	3.065	azionisti per n°	1.189.954.494 Azioni	99,46811 % delle azioni votanti
CONTRARI	n°	7	azionisti per n°	223.114 Azioni	0,01865 % delle azioni votanti
ASTENUTI	n°	20	azionisti per n°	6.139.948 Azioni	0,51324 % delle azioni votanti
TOTALE VOTANTI	n°	3.092	azionisti per n°	1.196.317.556 Azioni	
NON PARTECIPANTI ALLA VOTAZIONE	n°	40	azionisti per n°	1.109.051.933 Azioni	

Quorum per approvazione

n° 598.158.779 Voti favorevoli (pari al 50% + 1 delle azioni votanti)

La Proposta è approvata

ASSEMBLEA ORDINARIA

13 APRILE 2017

Segreteria Societaria - Ufficio Titoli



Unica convocazione

Esito della votazione sul punto 9

Nomina del Presidente del Collegio Sindacale.

Elenco Favorevoli

SCHEDA	VPC	NOMINATIVO AZIONISTA	DELEGATO	NUMERO DI AZIONI TOTALE
585		BATTAGLIA SERGIO		15.500
2097		BELLINO ROCI PIERCARLO		9.100
415		BUCCINO VINCENZO		4.127
586		GARIZZO EMIDIA		41.500
2201		IADICICCO ANTONIO		1.600
2325		PACIFICO RICCARDO		10
587		QUAGLIERO GIOVANNI		10.000
401		RAFFAELLI MARIO		100
410		REGGIANI CLAUDIO		2.140
2337		SERACINI MATTEO		70
595		ALLEANZA ASSICURAZIONI SPA	CARDINALI LUIGI	1.621.797
2211		GENERALI BELGIO SPA	CARDINALI LUIGI	300.000
2375		GENERALI ESPANA SA DE SEGUROS Y REASEGUROS	CARDINALI LUIGI	68.117
2376		GENERALI ESPANA SA DE SEGUROS Y REASEGUROS	CARDINALI LUIGI	184.410
2368		GENERALI INVESTMENTS EUROPE S.P.A.	CARDINALI LUIGI	649.645
2369		GENERALI INVESTMENTS EUROPE SPA SGR	CARDINALI LUIGI	276.882
2367		GENERALI INVESTMENTS LUXEMBURG SA	CARDINALI LUIGI	84.264
2372		GENERTEL S.P.A.	CARDINALI LUIGI	68.600
2371		GENERTELLIFE SPA	CARDINALI LUIGI	1.462.871
2373		Generali Italia SpA	CARDINALI LUIGI	3.056.522
2379		AHEAD WEALTH SOLUTIONS AG AS TRUSTEE OF ENR BULLET FUND	TREVISAN DARIO	6.700
2318		FONDO GESTIELLE OBIETTIVO ITALIA DI ALETTI GESTIELLE S.G.R.	TREVISAN DARIO	750.000

ASSEMBLEA ORDINARIA

13 APRILE 2017

Segreteria Societaria - Ufficio Titoli



Unica convocazione

Esito della votazione sul punto 9

Nomina del Presidente del Collegio Sindacale.

Elenco Favorevoli

SCHEDA	VPC	NOMINATIVO AZIONISTA	DELEGATO	NUMERO DI AZIONI TOTALE
2319		GESTIELLE CEDOLA ITALY OPPORTUNITY DI ALETTI GESTIELLE SGR	TREVISAN DARIO	337.373
2366		HC RENTE SIEMENS FONDS INVEST GMBH	TREVISAN DARIO	25.881
2378		PAWL EQUITY FUND - HARMONIA FUNDS AGMVK	TREVISAN DARIO	2.850
594		ROSSETTI RAUL FERNANDO	TREVISAN DARIO	800
2365		SIEMENS BSAV BALANCED SIEMENS FONDS INVEST GMBH	TREVISAN DARIO	21.143
2363		SIEMENS DC BALANCED SIEMENS FONDS INVEST GMBH	TREVISAN DARIO	19.681
2364		SIEMENS-FONDS SIEMENS-RENTE SIEMENS FONDS INVEST GMBH	TREVISAN DARIO	551.284
2362		SIEMENS-FONDS SPTMM SIEMENS FONDS INVEST GMBH	TREVISAN DARIO	49.357
2377		TAKE OPPORTUNITIES FUND - AHEAD WEALTH SOLUTIONS AG	TREVISAN DARIO	7.000
404		CASSA NAZIONALE DI PREVIDENZA ED ASSISTENZA FORENSE	UZZAU ROBERTO	15.309.000
2661		1262 FCP BEHR FRANCE	CARDARELLI ANGELO	122
2662		1327 FCP BQUE SCALBERT DUPONT	CARDARELLI ANGELO	6.000
2680		1448 FCPE GE FACTOFRANCE	CARDARELLI ANGELO	3.000
2681		1584 FCP FERTILSODEBO	CARDARELLI ANGELO	3.570
1948		1999 VOL EMPL BEN ASS NON-REPR EMPL OF SOUT CAL EDISON CO	CARDARELLI ANGELO	5.099
2253		2) NUMERIC INVESTORS L.L.C	CARDARELLI ANGELO	13.710
45		55002 UP EUROPÆISKE AKTIER	CARDARELLI ANGELO	329.319
49		55041 KUP GLOBALE AKTIER IV	CARDARELLI ANGELO	4.457
52		56053 IP GLOBAL EQUITIES I	CARDARELLI ANGELO	129.935
1810		A.I.DUPONT TESTAMENTARY TRUST	CARDARELLI ANGELO	57.552
1688		ABBAY LIFE ASSURANCE COMPANY LIMITED	CARDARELLI ANGELO	16.819
1689		ABBAY LIFE ASSURANCE COMPANY LIMITED	CARDARELLI ANGELO	126.906
1718		ABERDEEN INV FUNDS UK ICVC II-ABERDEEN EUR EQ ENHANCED INDEXF	CARDARELLI ANGELO	14.502

ASSEMBLEA ORDINARIA

13 APRILE 2017

Segreteria Societaria - Ufficio Titoli



Unica convocazione

Esito della votazione sul punto 9

Nomina del Presidente del Collegio Sindacale.

Elenco Favorevoli

SCHEDA	VPC	NOMINATIVO AZIONISTA	DELEGATO	NUMERO DI AZIONI TOTALE
2076		ABU DHABI RETIREMENT PENSIONS AND BENEFITS FUND	CARDARELLI ANGELO	217.432
227		ACHMEA POOLS FC AWW	CARDARELLI ANGELO	103.449
2665		ACM ACTIONS	CARDARELLI ANGELO	4.403
2664		ACM ACTIONS PLUS	CARDARELLI ANGELO	6.315
1761		ACORN 1998 TRUST	CARDARELLI ANGELO	3.304
1516		ACWI EX-US INDEX MASTER PORTFOLIO OF MASTER INVESTMENT PTF	CARDARELLI ANGELO	148.791
668		ADPACTIONS	CARDARELLI ANGELO	6.575
669		ADPARGNE	CARDARELLI ANGELO	7.534
3064		ADVANCE INTERNATIONAL SHARE INDEX FUND	CARDARELLI ANGELO	115.083
2445		ADVISOR MANAGED TRUST - TACTICAL OFFENSI	CARDARELLI ANGELO	78.228
247		AE3F TEMPLETON GLB 401H	CARDARELLI ANGELO	76.677
248		AEPF TEMPLETON GLOBAL EQU	CARDARELLI ANGELO	189.918
2469		AG2R REUNICA PREVOYANCE	CARDARELLI ANGELO	75.000
680		AGIRA RETRAITE DIVERSIFIE	CARDARELLI ANGELO	29.734
1250		ALASKA COMMON TRUST FUND	CARDARELLI ANGELO	104.166
277		ALASKA PERMANENT FUND CORPORATION	CARDARELLI ANGELO	414.157
278		ALASKA PERMANENT FUND CORPORATION	CARDARELLI ANGELO	7.494
279		ALASKA PERMANENT FUND CORPORATION	CARDARELLI ANGELO	10.468
183		ALICNY BLACKROCK GBL EQUITY	CARDARELLI ANGELO	13.326
75		ALLSTATE INSURANCE CO BLACKROCK	CARDARELLI ANGELO	170.259
66		ALLSTATE LIFE INSURANCE COMPANY	CARDARELLI ANGELO	55.023
2485		ALM ACT ZONE EUR ISR	CARDARELLI ANGELO	2.500.000
1755		AMERGEN CLINTON NUCLEAR POWER PLANT NONQUALIFIED FUND	CARDARELLI ANGELO	8.030

ASSEMBLEA ORDINARIA

13 APRILE 2017

Segreteria Societaria - Ufficio Titoli



Unica convocazione

Esito della votazione sul punto 9

Nomina del Presidente del Collegio Sindacale.

Elenco Favorevoli

SCHEDA	VPC	NOMINATIVO AZIONISTA	DELEGATO	NUMERO DI AZIONI TOTALE
1554		AMERICAN AIRLINES INC., MASTER FIXED BENEFIT PENSION TRUST CARDARELLI ANGELO		457.918
1088		AMERICAN BEACON ADVISORS COLLECTIVE INVESTMENT TRUST CARDARELLI ANGELO		182.227
1090		AMERICAN BEACON DIVERSIFIED FUND CARDARELLI ANGELO		81.433
1089		AMERICAN BEACON INTERNATIONAL EQUITY FUND CARDARELLI ANGELO		972.797
302		AMERICAN FUNDS GLOBAL BALANCED FUND CARDARELLI ANGELO		2.800.000
1914		AMERICAN MEDICAL ASSOCIATION CARDARELLI ANGELO		65.437
1915		AMERICAN MEDICAL ASSOCIATION CARDARELLI ANGELO		20.379
2924		AMERIPRISE TRUST COMPANY CARDARELLI ANGELO		4.266
2629		AMP INTERNATIONAL EQUITY INDEX FUND CARDARELLI ANGELO		55.972
2630		AMP INTERNATIONAL EQUITY INDEX FUND CARDARELLI ANGELO		295.087
787		AMUNDI ACTIONS INTERNATIONALES DYNAMIC RISK FACTOR CARDARELLI ANGELO		694
772		AMUNDI ACTIONS INTLES SMART BE CARDARELLI ANGELO		6.814
687		AMUNDI APOLLINE ACTIONS EUROPE CARDARELLI ANGELO		114.188
761		AMUNDI ETF EURO STOXX 50 UCITS ETF DR CARDARELLI ANGELO		2.293.423
604		AMUNDI FUNDS EQUITY EURO RISK PARITY CARDARELLI ANGELO		498.599
602		AMUNDI FUNDS SELECT EURO CARDARELLI ANGELO		271.101
603		AMUNDI FUNDS SELECT EURO CARDARELLI ANGELO		127.040
765		AMUNDI PATRIMOINE CARDARELLI ANGELO		336.675
606		AMUNDI SIF EUROPEAN EQUITY INDEX FUND CARDARELLI ANGELO		7.875
1158		ANCHOR SERIES TRUST NATURAL RESOURCES PORTFOLIO CARDARELLI ANGELO		185.898
114		APL RB EQ DEV MIRA CARDARELLI ANGELO		13.391
1684		ARAB BANK FOR ECONOMIC DEVELOPMENT IN AFRICA CARDARELLI ANGELO		16.532
124		ARC RB EQ DEV KAITOS CARDARELLI ANGELO		6.787

ASSEMBLEA ORDINARIA

13 APRILE 2017

Segreteria Societaria - Ufficio Titoli



Unica convocazione

Esito della votazione sul punto 9

Nomina del Presidente del Collegio Sindacale.

Elenco Favorevoli

SCHEDA	VPC	NOMINATIVO AZIONISTA	DELEGATO	NUMERO DI AZIONI TOTALE
1910		ARIA CO PTY LTD AS TRUSTEE FOR COMBINED INVESTMENTS FUND	CARDARELLI ANGELO	330.682
1031		ARIZONA STATE RETIREMENT SYSTEM	CARDARELLI ANGELO	1.237.929
962		ARKWRIGHT, LLC	CARDARELLI ANGELO	3.853
964		ARKWRIGHT, LLC	CARDARELLI ANGELO	8.899
673		ARRCO LONG TERME D ACTIONS	CARDARELLI ANGELO	163.853
2264		ARRCO QUANT 1	CARDARELLI ANGELO	142.050
1215		ASHWOOD INVESTMENTS LIMITED	CARDARELLI ANGELO	6.310
2931		ASSOCIATION BIENF RETR POL VILLE MONTREA	CARDARELLI ANGELO	34.900
752		ASSURDIX	CARDARELLI ANGELO	326.901
59		AST BLKRK GLBL STR INT SAE PDDC	CARDARELLI ANGELO	17.571
63		AST BLKRK GLOBAL STRAT PT TE PDDG	CARDARELLI ANGELO	24.436
61		AST FRK K2 GAR PORT GLB EQ PDC8	CARDARELLI ANGELO	10.201
62		AST WELLINGTON MGMT REAL TR PDMU	CARDARELLI ANGELO	927
139		ASV RB EQ DEV MENKAR	CARDARELLI ANGELO	13.472
177		ATANDT UNION WELFARE BENEFIT TRUST	CARDARELLI ANGELO	36.755
451		ATLAS ENHANCED MASTER FUND	CARDARELLI ANGELO	616.038
452		ATLAS MASTER FUND LTD. - MLOY-ENERGY C/O BALYASNY ASSET MANAGEMENT LP	CARDARELLI ANGELO	105.537
773		ATOUT EUROLAND HAUT RENDEMENT	CARDARELLI ANGELO	122.036
774		ATOUT EUROLAND MIN VAR	CARDARELLI ANGELO	38.859
775		ATOUT EUROLAND RESTRUCTURATION	CARDARELLI ANGELO	290.856
776		ATOUT EUROLAND SELECT	CARDARELLI ANGELO	624.550
767		ATOUT EUROPE HAUT RENDEMENT	CARDARELLI ANGELO	8.670
768		ATOUT EUROPE RESTRUCTURATION	CARDARELLI ANGELO	26.382

ASSEMBLEA ORDINARIA

13 APRILE 2017

Segreteria Societaria - Ufficio Titoli



Unica convocazione

Esito della votazione sul punto 9

Nomina del Presidente del Collegio Sindacale.

Elenco Favorevoli

SCHEDA	VPC	NOMINATIVO AZIONISTA	DELEGATO	NUMERO DI AZIONI TOTALE
769		ATOUT EUROPE SELECT	CARDARELLI ANGELO	108.612
770		ATOUT EUROPE SMART BETA	CARDARELLI ANGELO	37.408
782		ATOUT FRANCE SELECT	CARDARELLI ANGELO	318.168
756		ATOUT MODERATIONS	CARDARELLI ANGELO	128.785
2616		AUSTRALIAN CATHOLIC SUPERAN RETIREM FUND	CARDARELLI ANGELO	15.669
3280		AVIVA INVESTORS AVIVA INVESTORS LUXEMBOURG	CARDARELLI ANGELO	1.432.610
453		AVIVA INVESTORS INTERNATIONAL INDEX TRACKING FUND	CARDARELLI ANGELO	64.774
3104		AVIVA LIFE & PENSIONS UK LIMITED	CARDARELLI ANGELO	143.718
3105		AVIVA LIFE & PENSIONS UK LIMITED	CARDARELLI ANGELO	116.958
3106		AVIVA LIFE & PENSIONS UK LIMITED	CARDARELLI ANGELO	75.767
3111		AVIVA LIFE AND PENSIONS UK LIMITED	CARDARELLI ANGELO	388.056
3112		AVIVA LIFE AND PENSIONS UK LIMITED	CARDARELLI ANGELO	745.672
153		AWAF AWAC WELLINGTON	CARDARELLI ANGELO	69.217
2512		AXA GENERATION EQUILIBRE 2 FCPE	CARDARELLI ANGELO	195.000
2959		AXA INSURANCE LIMITED	CARDARELLI ANGELO	85.600
1059		AXA ROSENBERG EQUITY ALPHA TRUST	CARDARELLI ANGELO	11.200
2509		AXA VALEURS EURO	CARDARELLI ANGELO	345.000
1406		AXA WORLD FUNDS	CARDARELLI ANGELO	1.800.000
1407		AXA WORLD FUNDS	CARDARELLI ANGELO	21.951
1408		AXA WORLD FUNDS	CARDARELLI ANGELO	31.038
1409		AXA WORLD FUNDS	CARDARELLI ANGELO	900.000
1410		AXA WORLD FUNDS	CARDARELLI ANGELO	832.000
236		AZL INTERNATIONAL INDEX FUND	CARDARELLI ANGELO	347.675

ASSEMBLEA ORDINARIA

13 APRILE 2017

Segreteria Societaria - Ufficio Titoli



Unica convocazione

Esito della votazione sul punto 9

Nomina del Presidente del Collegio Sindacale.

Elenco Favorevoli

SCHEDA	VPC	NOMINATIVO AZIONISTA	DELEGATO	NUMERO DI AZIONI TOTALE
9		AZL NFJ INTERNATIONAL VALUE FUND	CARDARELLI ANGELO	10.853
1756		BAE SYSTEMS PENSION FUNDS COMMON INVESTMENT FUND	CARDARELLI ANGELO	126.968
2758		BANCO CENTRAL DE TIMOR EST	CARDARELLI ANGELO	192.094
3056		BANCO CENTRAL DE TIMOR EST	CARDARELLI ANGELO	200.243
1824		BANK NEGARA MALAYSIA	CARDARELLI ANGELO	330.580
2976		BANK OF AMERICA NA	CARDARELLI ANGELO	296
128		BANK OF AMERICA OMNIBUS	CARDARELLI ANGELO	267
1802		BANK OF BOTSWANA	CARDARELLI ANGELO	61.269
1267		BANK OF KOREA	CARDARELLI ANGELO	131.920
1268		BANK OF KOREA	CARDARELLI ANGELO	108.897
2688		BANQUE PICTET & CIE SA	CARDARELLI ANGELO	27.388
2917		BAPTIST HEALTH SOUTH FLORIDA INC	CARDARELLI ANGELO	313.130
1919		BATTELLE MEMORIAL INSTITUTE	CARDARELLI ANGELO	20.400
2587		BAYVKA A4 FONDS	CARDARELLI ANGELO	35.003
1823		BEAT DRUGS FUND ASSOCIATION	CARDARELLI ANGELO	3.544
346		BELL ATLANTIC MASTER TRUST	CARDARELLI ANGELO	21.192
347		BELL ATLANTIC MASTER TRUST	CARDARELLI ANGELO	15.017
157		BELLSOUTH CORP RFA VEBA TRUST	CARDARELLI ANGELO	70.540
2996		BEST INVESTMENT CORPORATION	CARDARELLI ANGELO	16.335
3148		BF AND M LIFE INSURANCE COMPANY	CARDARELLI ANGELO	40.859
3145		BF AND M LIFE INSURANCE COMPANY LTD	CARDARELLI ANGELO	8.088
252		BFTF MFS INTERNATIONAL	CARDARELLI ANGELO	68.114
237		BGF FLEX MULTI ASSET GBL EQ PF	CARDARELLI ANGELO	9.084

ASSEMBLEA ORDINARIA

13 APRILE 2017

Segreteria Societaria - Ufficio Titoli



Unica convocazione

Esito della votazione sul punto 9

Nomina del Presidente del Collegio Sindacale.

Elenco Favorevoli

SCHEDA	VPC	NOMINATIVO AZIONISTA	DELEGATO	NUMERO DI AZIONI TOTALE
238		BGF WORLD ENERGY FD NAT RES	CARDARELLI ANGELO	2.608.550
1524		BGI MSCI EAFE EQUITY INDEX NON-LENDABLE FUND B	CARDARELLI ANGELO	762.200
1525		BGI MSCI EMU IMI INDEX FUND B	CARDARELLI ANGELO	2.303
1523		BGI MSCI EUROPE EQUITY INDEX FUND B	CARDARELLI ANGELO	748.042
1271		BIMCOR GLOBAL EQUITY POOLED FUND	CARDARELLI ANGELO	72.391
1270		BIMCOR OVERSEAS POOLED FUND	CARDARELLI ANGELO	97.896
186		BLACKROCK ACWI USIMI	CARDARELLI ANGELO	740.404
118		BLACKROCK ALL CAP ENERGY RESOURCES	CARDARELLI ANGELO	142.496
1670		BLACKROCK AM DE AG FOR ISHARES EURO STOXX 50 UCITS ETF (DE)	CARDARELLI ANGELO	8.681.001
1671		BLACKROCK AM DE FOR ISHARES EURO STOXX UCITS ETF (DE)	CARDARELLI ANGELO	1.086.807
1672		BLACKROCK AM DE FOR ISHARES STOXX EUROPE 50 UCITS ETF (DE)	CARDARELLI ANGELO	175.290
1675		BLACKROCK AM DE FOR ISHARES STOXX EUROPE 600 UCITS ETF (DE)	CARDARELLI ANGELO	1.767.976
1673		BLACKROCK AM DE FOR ISHS STOXX EUROPE LARGE 200 UCITS ETF (DE)	CARDARELLI ANGELO	26.679
1681		BLACKROCK AM SCHWEIZ AG OBO BIFS WORLD EX SWITZ EQ INDEX FUND	CARDARELLI ANGELO	13.826
1506		BLACKROCK CDN MSCI EAFE EQUITY INDEX FUND	CARDARELLI ANGELO	816.479
1509		BLACKROCK CDN MSCI EAFE INDEX PLUS FUND	CARDARELLI ANGELO	19.111
1508		BLACKROCK CDN WORLD INDEX FUND	CARDARELLI ANGELO	83.095
13		BLACKROCK ENERGY AND RESOURCES TRUST	CARDARELLI ANGELO	533.450
3062		BLACKROCK FISSION INDEXED INTL EQUITY FD	CARDARELLI ANGELO	83.772
40		BLACKROCK GLBL OP VI FD OF BR VS FD	CARDARELLI ANGELO	17.025
14		BLACKROCK GLBL OPP EQUITY TRUST	CARDARELLI ANGELO	405.100
85		BLACKROCK GLOBAL FUNDS	CARDARELLI ANGELO	121.420
87		BLACKROCK GLOBAL FUNDS	CARDARELLI ANGELO	37.276

ASSEMBLEA ORDINARIA

13 APRILE 2017

Segreteria Societaria - Ufficio Titoli



Unica convocazione

Esito della votazione sul punto 9

Nomina del Presidente del Collegio Sindacale.

Elenco Favorevoli

SCHEDA	VPC	NOMINATIVO AZIONISTA	DELEGATO	NUMERO DI AZIONI TOTALE
1421		BLACKROCK GLOBAL INDEX FUNDS	CARDARELLI ANGELO	86.674
1422		BLACKROCK GLOBAL INDEX FUNDS	CARDARELLI ANGELO	135.179
1515		BLACKROCK INDEX FUNDS INC.-BLACKROCK INTERNATIONAL INDEX FUND	CARDARELLI ANGELO	1.154.747
3239		BLACKROCK INDEX SELECTION FUND	CARDARELLI ANGELO	16.585
3240		BLACKROCK INDEX SELECTION FUND	CARDARELLI ANGELO	952.979
3241		BLACKROCK INDEX SELECTION FUND	CARDARELLI ANGELO	124.270
3242		BLACKROCK INDEX SELECTION FUND	CARDARELLI ANGELO	46.387
3243		BLACKROCK INDEX SELECTION FUND	CARDARELLI ANGELO	764.647
3061		BLACKROCK INDEXED ALL-COUNTRY EQUITY FUN	CARDARELLI ANGELO	12.471
1481		BLACKROCK INST TRUST CO NA INV FUNDSFOR EMPLOYEE BENEFIT TR	CARDARELLI ANGELO	3.897.449
1482		BLACKROCK INST TRUST CO NA INV FUNDSFOR EMPLOYEE BENEFIT TR	CARDARELLI ANGELO	760.031
1483		BLACKROCK INST TRUST CO NA INV FUNDSFOR EMPLOYEE BENEFIT TR	CARDARELLI ANGELO	272.700
1484		BLACKROCK INST TRUST CO NA INV FUNDSFOR EMPLOYEE BENEFIT TR	CARDARELLI ANGELO	45.700
1497		BLACKROCK INST TRUST CO NA INV FUNDSFOR EMPLOYEE BENEFIT TR	CARDARELLI ANGELO	8.298.008
1498		BLACKROCK INST TRUST CO NA INV FUNDSFOR EMPLOYEE BENEFIT TR	CARDARELLI ANGELO	196.165
1499		BLACKROCK INST TRUST CO NA INV FUNDSFOR EMPLOYEE BENEFIT TR	CARDARELLI ANGELO	34.064
1500		BLACKROCK INST TRUST CO NA INV FUNDSFOR EMPLOYEE BENEFIT TR	CARDARELLI ANGELO	2.450.759
1501		BLACKROCK INST TRUST CO NA INV FUNDSFOR EMPLOYEE BENEFIT TR	CARDARELLI ANGELO	235.502
1504		BLACKROCK INST TRUST CO NA INV FUNDSFOR EMPLOYEE BENEFIT TR	CARDARELLI ANGELO	4.406
1505		BLACKROCK INST TRUST CO NA INV FUNDSFOR EMPLOYEE BENEFIT TR	CARDARELLI ANGELO	19.745
1510		BLACKROCK INST TRUST CO NA INV FUNDSFOR EMPLOYEE BENEFIT TR	CARDARELLI ANGELO	360.755
1511		BLACKROCK INST TRUST CO NA INV FUNDSFOR EMPLOYEE BENEFIT TR	CARDARELLI ANGELO	4.283.482
1512		BLACKROCK INST TRUST CO NA INV FUNDSFOR EMPLOYEE BENEFIT TR	CARDARELLI ANGELO	280.140

ASSEMBLEA ORDINARIA

13 APRILE 2017

Segreteria Societaria - Ufficio Titoli



Unica convocazione

Esito della votazione sul punto 9

Nomina del Presidente del Collegio Sindacale.

Elenco Favorevoli

SCHEDA	VPC	NOMINATIVO AZIONISTA	DELEGATO	NUMERO DI AZIONI TOTALE
1513		BLACKROCK INST TRUST CO NA INV FUNDSFOR EMPLOYEE BENEFIT TR	CARDARELLI ANGELO	311.281
1514		BLACKROCK INST TRUST CO NA INV FUNDSFOR EMPLOYEE BENEFIT TR	CARDARELLI ANGELO	15.224
3043		BLACKROCK INSTITUTIONAL JERSEY FUNDS	CARDARELLI ANGELO	21.033
3044		BLACKROCK INSTITUTIONAL POOLED FUND PLC	CARDARELLI ANGELO	2.286
3045		BLACKROCK INSTITUTIONAL POOLED FUND PLC	CARDARELLI ANGELO	53.202
3065		BLACKROCK INTERNATIONAL ALPHA TILTS FUND	CARDARELLI ANGELO	56.806
119		BLACKROCK INTERNATIONAL OPPORT	CARDARELLI ANGELO	716.800
44		BLACKROCK INTL GROWTH AND INCOME TST	CARDARELLI ANGELO	543.200
1528		BLACKROCK MSCI EUROPE EQUITY ESG SCREENED INDEX FUND B	CARDARELLI ANGELO	1.476
1529		BLACKROCK MSCI WORLD EQUITY ESG SCREENED INDEX FUND B	CARDARELLI ANGELO	245.566
1480		BLACKROCK MSCI WORLD INDEX FUND OF BLACKROCK FUNDS	CARDARELLI ANGELO	36.069
3053		BLACKROCK SCREEN WHOLE INDEXED INT EQ FD	CARDARELLI ANGELO	4.733
1419		BLACKROCK STRATEGIC FUNDS	CARDARELLI ANGELO	17.655
1420		BLACKROCK STRATEGIC FUNDS	CARDARELLI ANGELO	14.619
3068		BLACKROCK WHOLESALE INDEXED INTERNATIONA	CARDARELLI ANGELO	190.542
335		BLACKROCK WORLD EX FLORIDA RET SYS	CARDARELLI ANGELO	1.084.201
117		BLK MANAGED VOL PF FD INTL EAFE	CARDARELLI ANGELO	20.415
324		BLL AQUIL LIFGLO3000 FMEN WHT INDFD	CARDARELLI ANGELO	445.545
106		BLL AQUILA LIFE EUROPEAN EQUITY	CARDARELLI ANGELO	5.617.885
113		BLL AQUILA LIFE FTSE RAFI DEVELOPED	CARDARELLI ANGELO	771.191
112		BLL AQUILA LIFE MSCI WORLD FUND	CARDARELLI ANGELO	399.551
110		BLL AQUILA LIFE OSEAS EQUITY FUND	CARDARELLI ANGELO	12.800
107		BLL ASCENT LIFE EUROPEAN	CARDARELLI ANGELO	30.898

ASSEMBLEA ORDINARIA

13 APRILE 2017

Segreteria Societaria - Ufficio Titoli



Unica convocazione

Esito della votazione sul punto 9

Nomina del Presidente del Collegio Sindacale.

Elenco Favorevoli

SCHEDA	VPC	NOMINATIVO AZIONISTA	DELEGATO	NUMERO DI AZIONI TOTALE
111		BLL ASCENT LIFEENHANCED	CARDARELLI ANGELO	37.222
1916		BLUE SHIELD OF CALIFORNIA EMPLOYEES' RETIREMENT PLAN	CARDARELLI ANGELO	65.506
1901		BLUE SKY GROUP	CARDARELLI ANGELO	293.670
1902		BLUE SKY GROUP	CARDARELLI ANGELO	993
1702		BNY MELLON TR+DEP ATF ST. JAMES'S PLACE GLOBAL EQ UNIT TR	CARDARELLI ANGELO	178.208
1725		BNY MELLON TR+DEP ATF ST. JAMES'S PLACE MNGD GROWTH UNIT TR	CARDARELLI ANGELO	533.566
219		BNYMTCIL LM MC GLBL RESOURCES FD	CARDARELLI ANGELO	31.942
331		BNYMTD BLK CONT EUR EQ TRCK FD INV	CARDARELLI ANGELO	1.728.141
332		BNYMTD BLK DYN DVSD GR PFFD ASSTALL	CARDARELLI ANGELO	11.203
330		BNYMTD BLK NAT RES GRWTH AND INC FD	CARDARELLI ANGELO	56.936
235		BNYMTD BLKGBLEQFD GBLEQHIGHPER	CARDARELLI ANGELO	66.250
116		BNYMTD FTF TEMPLETON GROWTH FUND	CARDARELLI ANGELO	129.563
239		BNYMTD RAMAM WORLD RECOVERY FUND	CARDARELLI ANGELO	113.400
328		BNYMTD RM GLOBAL HIGH ALPHA FUND	CARDARELLI ANGELO	40.300
371		BOARD OF PENSIONS OF THE EVANGELICAL LUTHERAN CHURCH IN AMERICA	CARDARELLI ANGELO	72.663
372		BOARD OF PENSIONS OF THE EVANGELICAL LUTHERAN CHURCH IN AMERICA	CARDARELLI ANGELO	45.779
374		BOARD OF PENSIONS OF THE EVANGELICAL LUTHERAN CHURCH IN AMERICA	CARDARELLI ANGELO	29.739
28		BOK KIC AAEQ 3	CARDARELLI ANGELO	32.250
31		BOK KIC GAEQ6	CARDARELLI ANGELO	71.718
156		BOPF TEMPLETON	CARDARELLI ANGELO	248.442
573		BOSTON PARTNERS GLOBAL INVESTORS INC BSTN PRTRNS EUR LNG SHORT FD	CARDARELLI ANGELO	1.510
2613		BPCB DPF ECCLESTON G	CARDARELLI ANGELO	45.442
834		BPL	CARDARELLI ANGELO	462.243

ASSEMBLEA ORDINARIA

13 APRILE 2017

Segreteria Societaria - Ufficio Titoli



Unica convocazione

Esito della votazione sul punto 9

Nomina del Presidente del Collegio Sindacale.

Elenco Favorevoli

SCHEDA	VPC	NOMINATIVO AZIONISTA	DELEGATO	NUMERO DI AZIONI TOTALE
109		BR GLOBAL OPP PORT EQUITY SLEEVE CARDARELLI ANGELO		106.460
1222		BRANDES CANADA GLOBAL EQUITY UNIT TRUST CARDARELLI ANGELO		39.700
1221		BRANDES CANADA INTERNATIONAL EQUITY UNIT TRUST CARDARELLI ANGELO		696.317
1608		BRANDES GLOBAL BALANCED FUND CARDARELLI ANGELO		22.616
978		BRANDES GLOBAL EQUITY FUND CARDARELLI ANGELO		71.529
1610		BRANDES GLOBAL EQUITY FUND CARDARELLI ANGELO		363.612
980		BRANDES GLOBAL EQUITY INCOME FUND CARDARELLI ANGELO		1.585
1223		BRANDES GLOBAL OPPORTUNITIES FUND CARDARELLI ANGELO		197.085
979		BRANDES GLOBAL OPPORTUNITIES VALUE FUND CARDARELLI ANGELO		23.917
187		BRANDES GLOBALEQUITY CARDARELLI ANGELO		1.109.370
1863		BRANDES INSTITUTIONAL EQUITY TRUST CARDARELLI ANGELO		977.079
1864		BRANDES INSTITUTIONAL EQUITY TRUST CARDARELLI ANGELO		136.484
1865		BRANDES INSTITUTIONAL EQUITY TRUST CARDARELLI ANGELO		14.585
1866		BRANDES INSTITUTIONAL EQUITY TRUST CARDARELLI ANGELO		38.809
1867		BRANDES INSTITUTIONAL EQUITY TRUST CARDARELLI ANGELO		2.246
1547		BRANDES INSTITUTIONAL INTERNATIONAL EQUITY FUND CARDARELLI ANGELO		886.545
1609		BRANDES INTERNATIONAL EQUITY FUND CARDARELLI ANGELO		312.184
1063		BRANDES INVESTMENT FUNDS PLC CARDARELLI ANGELO		262.383
1064		BRANDES INVESTMENT FUNDS PLC CARDARELLI ANGELO		1.879.865
1956		BRANDES INVESTMENT PARTNERS, LP 401(K) PLAN CARDARELLI ANGELO		17.395
1957		BRANDES INVESTMENT PARTNERS, LP 401(K) PLAN CARDARELLI ANGELO		12.800
352		BRIDGE BUILDER INTERNATIONAL EQUITY FUND CARDARELLI ANGELO		40.517
397		BRIDGE BUILDER INTERNATIONAL EQUITY FUND CARDARELLI ANGELO		674.131

ASSEMBLEA ORDINARIA

13 APRILE 2017

Segreteria Societaria - Ufficio Titoli



Unica convocazione

Esito della votazione sul punto 9

Nomina del Presidente del Collegio Sindacale.

Elenco Favorevoli

SCHEDA	VPC	NOMINATIVO AZIONISTA	DELEGATO	NUMERO DI AZIONI TOTALE
841		BRIDGEWATER PURE ALPHA TRADING COMPANY II, LTD CARDARELLI ANGELO		920.523
856		BRIDGEWATER PURE ALPHA TRADING COMPANY II, LTD CARDARELLI ANGELO		4.869.771
842		BRIDGEWATER TAILORED ALL WEATHER FUND, L.P CARDARELLI ANGELO		912.233
1920		BRISTOL-MYERS SQUIBB COMPANY MASTER RETIREMENT TRUST CARDARELLI ANGELO		63.341
2431		BROWN BROTHERS HARRIMAN + CO., BOSTON CUSTODIAN FOR BBHTSIA LOS ANGELES CAPITAL GL CARDARELLI ANGELO		114.832
1695		BRUNEI INVESTMENT AGENCY CARDARELLI ANGELO		51.242
1696		BRUNEI INVESTMENT AGENCY CARDARELLI ANGELO		10.156
3178		BT EUROPEAN GROWTH FUND CARDARELLI ANGELO		80.923
2778		BT WHOLESALE MULTI MANAG INTL SHARE FUND CARDARELLI ANGELO		118.356
2878		BUREAU OF LABOR FUNDS- LABOR PENSION FUND CARDARELLI ANGELO		123.246
2879		BUREAU OF LABOR FUNDS- LABOR PENSION FUND CARDARELLI ANGELO		41.056
3113		BUREAU OF LABOR FUNDS- LABOR PENSION FUND CARDARELLI ANGELO		138.092
2896		BUREAU OF LABOR FUNDS-LABOR INSURANCE FUND CARDARELLI ANGELO		88.001
2897		BUREAU OF LABOR FUNDS-LABOR INSURANCE FUND CARDARELLI ANGELO		76.065
3115		BUREAU OF LABOR FUNDS-LABOR INSURANCE FUND CARDARELLI ANGELO		37.600
3125		BUREAU OF LABOR FUNDS-LABOR INSURANCE FUND CARDARELLI ANGELO		29.639
3126		BUREAU OF LABOR FUNDS-LABOR INSURANCE FUND CARDARELLI ANGELO		83.216
2880		BUREAU OF LABOR FUNDS-LABOR PENSION FUN CARDARELLI ANGELO		65.564
2899		BUREAU OF LABOR FUNDS-LABOR PENSION FUN CARDARELLI ANGELO		52.591
3114		BUREAU OF LABOR FUNDS-LABOR PENSION FUND CARDARELLI ANGELO		27.742
1087		CAISSE DE DEPOT ET PLACEMENT DU QUEBEC CARDARELLI ANGELO		3.337.358
1072		CALAMOS GLOBAL EQUITY FUND CARDARELLI ANGELO		37.000
1917		CALIFORNIA PHYSICIANS SERVICE D/B/A BLUE SHIELD OF CALIFORNIA CARDARELLI ANGELO		174.321

ASSEMBLEA ORDINARIA

13 APRILE 2017

Segreteria Societaria - Ufficio Titoli



Unica convocazione

Esito della votazione sul punto 9

Nomina del Presidente del Collegio Sindacale.

Elenco Favorevoli

SCHEDA	VPC	NOMINATIVO AZIONISTA	DELEGATO	NUMERO DI AZIONI TOTALE
1305		CALIFORNIA STATE TEACHERS RETIREMENT SYSTEM	CARDARELLI ANGELO	109.496
1306		CALIFORNIA STATE TEACHERS RETIREMENT SYSTEM	CARDARELLI ANGELO	1.401.340
1307		CALIFORNIA STATE TEACHERS RETIREMENT SYSTEM	CARDARELLI ANGELO	1.677.977
1616		CALIFORNIA STATE TEACHERS RETIREMENT SYSTEM	CARDARELLI ANGELO	702.359
1617		CALIFORNIA STATE TEACHERS RETIREMENT SYSTEM	CARDARELLI ANGELO	1.200.502
1618		CALIFORNIA STATE TEACHERS RETIREMENT SYSTEM	CARDARELLI ANGELO	2.150.077
1959		CAMPBELL PENSION PLANS MASTER RETIREMENT TRUST	CARDARELLI ANGELO	49.312
863		CANADIAN PACIFIC RAILWAY COMPANY PENSION PLAN	CARDARELLI ANGELO	407.201
3247		CAPITAL INTERNATIONAL FUND	CARDARELLI ANGELO	49.060
2776		CAPITAL WORLD GROWTH & INCOME FUND INC	CARDARELLI ANGELO	7.405.300
2788		CARBON AWARE INTERNATIONAL SHARES FUND	CARDARELLI ANGELO	28.628
674		CARP - INDO	CARDARELLI ANGELO	133.002
2273		CASSETTE DIVERSIFIE	CARDARELLI ANGELO	62.849
1922		CATERPILLAR INC MASTER RETIREMENT TRUST	CARDARELLI ANGELO	631.809
1923		CATERPILLAR INC. GROUP INSURANCE PLAN TRUST	CARDARELLI ANGELO	42.287
1921		CATERPILLAR INVESTMENT TRUST	CARDARELLI ANGELO	212.852
466		CBOSC-CBGS-WGSS07	CARDARELLI ANGELO	54.136
96		CC COL EAFE Q UN 1	CARDARELLI ANGELO	10.600
95		CC COL EAFE Q UN 2	CARDARELLI ANGELO	14.200
1507		CDN ACWI ALPHA TILTS FUND	CARDARELLI ANGELO	19.408
2960		CENTRAL FINANCE BOARD METHODIST CHURCH	CARDARELLI ANGELO	13.100
1069		CENTRAL PROVIDENT FUND BOARD	CARDARELLI ANGELO	25.609
467		CFSIL - COLONIAL FIRST STATE GLOBAL ASSET MANAGEMENT MULTI SECTOR TRUST 1	CARDARELLI ANGELO	464

ASSEMBLEA ORDINARIA

13 APRILE 2017

Segreteria Societaria - Ufficio Titoli



Unica convocazione

Esito della votazione sul punto 9

Nomina del Presidente del Collegio Sindacale.

Elenco Favorevoli

SCHEDA	VPC	NOMINATIVO AZIONISTA	DELEGATO	NUMERO DI AZIONI TOTALE
468		CFSIL RE COLONIAL FIRST STATE INVESTMENT FUND 10 CARDARELLI ANGELO		66.624
1831		CHESS INTERNATIONAL PROPERTIES, LTD. CARDARELLI ANGELO		2.282
1805		CHEVRON MASTER PENSION TRUST CARDARELLI ANGELO		5.916
1806		CHEVRON MASTER PENSION TRUST CARDARELLI ANGELO		100.271
1807		CHEVRON UK PENSION PLAN CARDARELLI ANGELO		20.339
1924		CHILDREN'S HEALTHCARE OF ATLANTA, INC. CARDARELLI ANGELO		119.931
3052		CHINA LIFE INSURANCE (GROUP) COMPANY CARDARELLI ANGELO		5.708
3051		CHINA LIFE INSURANCE COMPANY LIMITED CARDARELLI ANGELO		69.249
1809		CHRISTIAN SCHOOL PENSION PLAN AND TRUST FUND CARDARELLI ANGELO		116.656
470		CHUNGHWA POST CO LTD CARDARELLI ANGELO		81.264
1852		CINDY SPRINGS, LLC CARDARELLI ANGELO		364
1853		CINDY SPRINGS, LLC CARDARELLI ANGELO		39.959
471		CITIBANK KOREA INC CARDARELLI ANGELO		489.689
472		CITITRUST LTD CARDARELLI ANGELO		235.247
473		CITITRUST LTD CARDARELLI ANGELO		14.519
1573		CITY OF HIALEAH EMPLOYEES' RETIREMENT SYSTEM CARDARELLI ANGELO		30.031
1973		CITY OF LOS ANGELES FIRE AND POLICE PENSION PLAN CARDARELLI ANGELO		1.980.006
1974		CITY OF LOS ANGELES FIRE AND POLICE PENSION PLAN CARDARELLI ANGELO		136.718
1960		CITY OF MILWAUKEE EMPLOYEES RETIREMENT SYSTEM CARDARELLI ANGELO		727.539
1224		CITY OF NEW YORK GROUP TRUST CARDARELLI ANGELO		338.334
1225		CITY OF NEW YORK GROUP TRUST CARDARELLI ANGELO		295.239
1226		CITY OF NEW YORK GROUP TRUST CARDARELLI ANGELO		187.914
1615		CITY OF PROVIDENCE EMPLOYEES RETIREMENT SYSTEM CARDARELLI ANGELO		89.179

ASSEMBLEA ORDINARIA

13 APRILE 2017

Segreteria Societaria - Ufficio Titoli



Unica convocazione

Esito della votazione sul punto 9

Nomina del Presidente del Collegio Sindacale.

Elenco Favorevoli

SCHEDA	VPC	NOMINATIVO AZIONISTA	DELEGATO	NUMERO DI AZIONI TOTALE
661		CL EPARGNE DYNAMIQUE	CARDARELLI ANGELO	27.671
2705		CLAMOS GLOBAL FUNDS PUBLIC LIMITED	CARDARELLI ANGELO	5.100
3028		CM EUROPE ACTIONS	CARDARELLI ANGELO	74.224
2775		COINVEST LIMITED	CARDARELLI ANGELO	13.340
2277		COLISEE IFC 1	CARDARELLI ANGELO	180.000
1564		COLLEGE RETIREMENT EQUITIES FUND	CARDARELLI ANGELO	2.835.040
1565		COLLEGE RETIREMENT EQUITIES FUND	CARDARELLI ANGELO	452.138
478		COLONIAL FIRST STATE INVESTMENTS LIMITED.	CARDARELLI ANGELO	56.108
479		COLONIAL FIRST STATE INVESTMENTS LIMITED.	CARDARELLI ANGELO	537.670
480		COLONIAL FIRST STATE INVESTMENTS LIMITED.	CARDARELLI ANGELO	335.694
2040		COLONIAL FIRST STATE WHOLESALE INDEXED GLOBAL SHARE FUND	CARDARELLI ANGELO	126.769
2918		COLUMBIA CAPITAL ALLOCATION AGGRESSIVE P	CARDARELLI ANGELO	341
2919		COLUMBIA CAPITAL ALLOCATION AGGRESSIVE P	CARDARELLI ANGELO	489
2920		COLUMBIA CAPITAL ALLOCATION AGGRESSIVE P	CARDARELLI ANGELO	404
2916		COLUMBIA DIVIDEND OPPORTUNITY FUND	CARDARELLI ANGELO	2.723.861
3138		COLUMBIA GLOBAL STRATEGIC EQUITY FUND	CARDARELLI ANGELO	9.800
2921		COLUMBIA MULTI-ASSET INCOME FUND	CARDARELLI ANGELO	4.144
2927		COLUMBIA VARIABLE PORTF.-DIVIDEND OPPORT	CARDARELLI ANGELO	1.179.842
1757		COMBUSTION ENGINEERING 524(G) ASBESTOS PI TTRUST	CARDARELLI ANGELO	2.647
1637		COMMON TRUST ITALY FUND	CARDARELLI ANGELO	2.477.217
1071		COMMONFUND DIRECT SERIES LLC - CF T. ROWE PRICE EURO EQT SERIE	CARDARELLI ANGELO	509.346
2041		COMMONWEALTH GLOBAL SHARE FUND 29	CARDARELLI ANGELO	3.738
2017		COMMONWEALTH SUPERANN CORP ATF ARIA INVESTMENTS TR	CARDARELLI ANGELO	209.900

ASSEMBLEA ORDINARIA

13 APRILE 2017

Segreteria Societaria - Ufficio Titoli



Unica convocazione

Esito della votazione sul punto 9

Nomina del Presidente del Collegio Sindacale.

Elenco Favorevoli

SCHEDA	VPC	NOMINATIVO AZIONISTA	DELEGATO	NUMERO DI AZIONI TOTALE
2762		CONNECTICUT GENERAL LIFE INSURANCE COMPA	CARDARELLI ANGELO	30.800
3057		CONNECTICUT GENERAL LIFE INSURANCE COMPA	CARDARELLI ANGELO	28.634
1502		CONNECTICUT GENERAL LIFE INSURANCE COMPANY	CARDARELLI ANGELO	9.576
1600		CONSOLIDATED EDISON RETIREMENT PLAN	CARDARELLI ANGELO	256.302
2749		CONSTRUCTION AND BUILDING UNIONS SUPERAN	CARDARELLI ANGELO	72.652
2291		CONSULTING GROUP CAPITAL MARK.	CARDARELLI ANGELO	54.364
276		CORNELL UNIVERSITY	CARDARELLI ANGELO	10.928
1217		COSMIC INVESTMENT FUND	CARDARELLI ANGELO	221.006
253		COUNTY EMPLOYEES ANNUITY AND BENEFIT FUND OF COOK COUNTY	CARDARELLI ANGELO	98.997
158		CP2F T ROWE PRICE EURO EQ	CARDARELLI ANGELO	85.364
303		CPA COP PSERS PSERS ACWI X US INDEX	CARDARELLI ANGELO	381.136
758		CPR EURO HIGH DIVIDEND	CARDARELLI ANGELO	57.813
760		CPR EUROLAND	CARDARELLI ANGELO	298.874
611		CPR INVEST-EUROPE SPECIAL SITUATIONS	CARDARELLI ANGELO	5.933
1925		CSAA INSURANCE EXCHANGE	CARDARELLI ANGELO	110.109
1962		CUMMINS INC. AND AFFILIATES COLLECTIVE INVESTMENT TRUST	CARDARELLI ANGELO	83.547
249		CWIF AEP RET TEMPLETON	CARDARELLI ANGELO	25.177
250		CWUF AEP UNION TEMPLETON	CARDARELLI ANGELO	54.277
576		CX GLOBAL EQUITIES LIMITED - GAMAGE	CARDARELLI ANGELO	13.816
225		CZ AANDELEN SSGA	CARDARELLI ANGELO	30.260
99		DAEC NQ SSGA TAX	CARDARELLI ANGELO	3.602
100		DAEC Q SSGA INTL TC	CARDARELLI ANGELO	4.231
2281		DARWIN DIVERSIFIE 60-80 ACTION	CARDARELLI ANGELO	11.686

ASSEMBLEA ORDINARIA

13 APRILE 2017

Segreteria Societaria - Ufficio Titoli



Unica convocazione

Esito della votazione sul punto 9

Nomina del Presidente del Collegio Sindacale.

Elenco Favorevoli

SCHEDA	VPC	NOMINATIVO AZIONISTA	DELEGATO	NUMERO DI AZIONI TOTALE
2282		DARWIN DIVERSIFIE 80-100 ACTIO	CARDARELLI ANGELO	39.196
655		DASSAULT SYSTEM DYNAMIQUE	CARDARELLI ANGELO	16.479
2522		DEKA MASTER HAEK I	CARDARELLI ANGELO	141.477
2523		DEKA MASTER HAEK I	CARDARELLI ANGELO	53.908
2525		DEKA-RAB	CARDARELLI ANGELO	17.154
1083		DELUXE CORPORATION MASTER TRUST	CARDARELLI ANGELO	39.258
81		DEP QF SSGA NONUS EQUITY B1	CARDARELLI ANGELO	11.378
82		DEP QF SSGA NONUS EQUITY B2	CARDARELLI ANGELO	9.953
79		DEP QF SSGA NONUS EQUITY H1	CARDARELLI ANGELO	7.562
80		DEP QF SSGA NONUS EQUITY R2	CARDARELLI ANGELO	17.646
2096		DEUTSCHE BANK-OFFSHORE	CARDARELLI ANGELO	550.000
1562		DIGNITY HEALTH	CARDARELLI ANGELO	48.144
1563		DIGNITY HEALTH RETIREMENT PLAN TRUST	CARDARELLI ANGELO	49.902
965		DIOCESE OF ARLINGTON	CARDARELLI ANGELO	17.600
2284		DIVERSIFIE ACTIONS 50-65 DU CD	CARDARELLI ANGELO	15.033
242		DO1F DOMTAR TWEEDY BROWNE	CARDARELLI ANGELO	25.000
1833		DODDINGTON GLOBAL FUND LLC	CARDARELLI ANGELO	335.581
1927		DOMINION RESOURCES INC. MASTER TRUST	CARDARELLI ANGELO	128.641
229		DOW NL BRANDES	CARDARELLI ANGELO	251.443
2975		DPAM EQUITIES L	CARDARELLI ANGELO	245.000
254		DRXF FRANKLIN INTL	CARDARELLI ANGELO	82.839
351		DUKE ENERGY QUALIFIED NUCLEAR DECOMMISSIONING	CARDARELLI ANGELO	40.853
1834		DYNASTY INVEST, LTD	CARDARELLI ANGELO	4.959

ASSEMBLEA ORDINARIA

13 APRILE 2017

Segreteria Societaria - Ufficio Titoli



Unica convocazione

Esito della votazione sul punto 9

Nomina del Presidente del Collegio Sindacale.

Elenco Favorevoli

SCHEDA	VPC	NOMINATIVO AZIONISTA	DELEGATO	NUMERO DI AZIONI TOTALE
1964		EAST BAY MUNICIPAL UTILITY DISTRICT	CARDARELLI ANGELO	91.629
610		EDMOND DE ROTHSCHILD ASSET MANAGEM.	CARDARELLI ANGELO	400.000
688		EDMOND DE ROTHSCHILD ASSET MANAGEMENT	CARDARELLI ANGELO	207.800
671		ELITE INTER-PHARMACTIONS	CARDARELLI ANGELO	56.847
344		EMPLOYEES RETIREMENT SYSTEM OF THE STATE OF HAWAII	CARDARELLI ANGELO	14.395
396		ENERGY INSURANCE MUTUAL LIMITED	CARDARELLI ANGELO	16.358
654		EPARGNE EQUILIBRE FCPE	CARDARELLI ANGELO	27.642
657		EPARGNE PRUDENCE THALES	CARDARELLI ANGELO	55.630
601		EPSILON SGR S.P.A. - EPSILON MULTIASSET 3 ANNI DICEMBRE 2019	CARDARELLI ANGELO	77.525
600		EPSILON SGR S.P.A. - EPSILON MULTIASSET 3 ANNI MARZO 2020	CARDARELLI ANGELO	36.038
2793		EQ ADV. TRUST AXA INTL.CORE MANAGED VOLA	CARDARELLI ANGELO	167.600
3092		EQ ADV. TRUST AXA INTL.CORE MANAGED VOLA	CARDARELLI ANGELO	161.972
3088		EQ ADVISORS TRUST-AXA GLOBAL EQ MANAGED	CARDARELLI ANGELO	131.066
3122		EQ ADVISORS TRUST-AXA INTL.MANAGED VOLAT	CARDARELLI ANGELO	367.368
3094		EQ ADVISORS TRUST: EQ/PUTNAM INTERNA	CARDARELLI ANGELO	261.080
3101		EQ ADVISORS TST - ATM INTERNATIONAL MANA	CARDARELLI ANGELO	203.246
3087		EQ.ADVISORS TRUST - AXA TEMPLETON GLOBAL	CARDARELLI ANGELO	31.767
3091		EQ.ADVISORS TRUST - AXA TEMPLETON GLOBAL	CARDARELLI ANGELO	170.086
591		ERSEL ASSET MANAGEMENT SGR S.P.A. - FONDERSEL P.M.I.	CARDARELLI ANGELO	180.000
126		ESPS EDF EGS MFS	CARDARELLI ANGELO	49.069
2255		ETOILE ACTIONS FRANCE SELECTIO	CARDARELLI ANGELO	270.000
2251		ETOILE ACTIONS OPPORTUNITES	CARDARELLI ANGELO	54.107
2254		ETOILE ACTIONS RENDEMENT	CARDARELLI ANGELO	275.000

ASSEMBLEA ORDINARIA

13 APRILE 2017

Segreteria Societaria - Ufficio Titoli



Unica convocazione

Esito della votazione sul punto 9

Nomina del Presidente del Collegio Sindacale.

Elenco Favorevoli

SCHEDA	VPC	NOMINATIVO AZIONISTA	DELEGATO	NUMERO DI AZIONI TOTALE
2285		ETOILE ENERGIE EUROPE	CARDARELLI ANGELO	160.189
2252		ETOILE GESTION	CARDARELLI ANGELO	184.572
2257		ETOILE GESTION	CARDARELLI ANGELO	25.892
2258		ETOILE MATIERES PREMIERES	CARDARELLI ANGELO	69.381
596		EURIZON CAPITAL SGR SPA - EURIZON AZIONI AREA EURO	CARDARELLI ANGELO	63.336
598		EURIZON CAPITAL SGR SPA - EURIZON AZIONI ITALIA	CARDARELLI ANGELO	1.492.199
599		EURIZON CAPITAL SGR SPA - EURIZON PROGETTO ITALIA 40	CARDARELLI ANGELO	51.803
597		EURIZON CAPITAL SGR SPA - EURIZON PROGETTO ITALIA 70	CARDARELLI ANGELO	55.720
1521		EURO EX-UK ALPHA TITLS FUND B	CARDARELLI ANGELO	24.147
2439		EUROPEAN EQUITY FUND OF KOKUSAI TRUST INTERTRUST TRUSTEES	CARDARELLI ANGELO	43.368
1531		EUROPEEX-CONTROVERSIAL WEAPONS EQUITY INDEX FUND B	CARDARELLI ANGELO	277.061
659		EVIAN A EQUILIBRE	CARDARELLI ANGELO	10.195
649		EVOLUTIS	CARDARELLI ANGELO	216.945
1763		EXELON CORPORATION DEF CONTRIBUTION RET PLANS MASTER TR	CARDARELLI ANGELO	137.878
1797		EXELON CORPORATION EMPLOYEES BENEFIT TRUST FOR MNG EMPL	CARDARELLI ANGELO	36.867
1799		EXELON CORPORATION NUCLEAR DECOMMISSION TRUST - NON TAX QUAL	CARDARELLI ANGELO	1.835
1798		EXELON CORPORATION PENSION MASTER RETIREMENT TRUST	CARDARELLI ANGELO	491.932
1762		EXELON PEACH BOTTOM UNIT 1 QUALIFIED FUND	CARDARELLI ANGELO	2.121
1697		FAMILY INVESTMENTS CHILD TRUST FUND	CARDARELLI ANGELO	71.835
1698		FAMILY INVESTMENTS GLOBAL ICVC FAMILY BALANCED INT FUND	CARDARELLI ANGELO	62.276
1862		FCM INTERNATIONAL LLC	CARDARELLI ANGELO	4.457
2484		FCP AG2R LA MONDIALE ACT EUROPE ISR	CARDARELLI ANGELO	430.000
2478		FCP ALM ACTIONS EURO	CARDARELLI ANGELO	2.242.301

ASSEMBLEA ORDINARIA

13 APRILE 2017

Segreteria Societaria - Ufficio Titoli



Unica convocazione

Esito della votazione sul punto 9

Nomina del Presidente del Collegio Sindacale.

Elenco Favorevoli

SCHEDA	VPC	NOMINATIVO AZIONISTA	DELEGATO	NUMERO DI AZIONI TOTALE
748		FCP AMUNDI ACTIONS EUROPE ISR	CARDARELLI ANGELO	277.145
786		FCP AMUNDI ACTIONS RESSOURCES NATURELLES	CARDARELLI ANGELO	199.825
746		FCP AMUNDI ACTIONS RESTRUCTURATIONS	CARDARELLI ANGELO	180.424
762		FCP AMUNDI ETF MSCI EUROPE EX EMU PEA UCITS ETF	CARDARELLI ANGELO	959.589
682		FCP AMUNDI HORIZON	CARDARELLI ANGELO	155.641
650		FCP AMUNDI PULSACTIONS	CARDARELLI ANGELO	380.878
747		FCP AMUNDI SELECT EURO	CARDARELLI ANGELO	193.145
2656		FCP ARPEGE ACTIONS	CARDARELLI ANGELO	22.500
3212		FCP ASTORG CROISSANCE EMERGING	CARDARELLI ANGELO	84.517
3210		FCP ASTORG FLEXIBLE ALLOCATION	CARDARELLI ANGELO	63.617
3211		FCP ASTORG TUNNEL STX	CARDARELLI ANGELO	204.266
690		FCP AUDIENS ACTIONS INTERNATIONALES	CARDARELLI ANGELO	100.000
2666		FCP AVENIR ALIZES	CARDARELLI ANGELO	1.763
3039		FCP BRONGNIART PATRIMOINE	CARDARELLI ANGELO	68.000
3027		FCP BRONGNIART RENDEMENT	CARDARELLI ANGELO	250.000
2639		FCP BROUARDEL AVENIR	CARDARELLI ANGELO	4.200
2489		FCP CALCIUM QUANT	CARDARELLI ANGELO	41.809
2674		FCP CAPSUGEL	CARDARELLI ANGELO	3.000
2673		FCP CH RIVER LABORATOIRES FRANCE	CARDARELLI ANGELO	3.230
3033		FCP CM ACTIONS EURO	CARDARELLI ANGELO	212.319
2667		FCP CM FRANCE ACTIONS	CARDARELLI ANGELO	965.404
2483		FCP CNP ACTIONS EUROPE SCHRODER	CARDARELLI ANGELO	406.117
766		FCP COLOMBES 6	CARDARELLI ANGELO	84.968

ASSEMBLEA ORDINARIA

13 APRILE 2017

Segreteria Societaria - Ufficio Titoli



Unica convocazione

Esito della votazione sul punto 9

Nomina del Presidente del Collegio Sindacale.

Elenco Favorevoli

SCHEDA	VPC	NOMINATIVO AZIONISTA	DELEGATO	NUMERO DI AZIONI TOTALE
763		FCP CPR PROGRES DURABLE EUROPE	CARDARELLI ANGELO	4.594
2685		FCP CRYOSTAR FRANCE	CARDARELLI ANGELO	560
2660		FCP DAY SOLVAY	CARDARELLI ANGELO	9.900
2657		FCP DEPRAT RENDEMENT	CARDARELLI ANGELO	11.000
2634		FCP DIATEC	CARDARELLI ANGELO	4.400
645		FCP ECUREUIL RETRAITE EURO ACTIONS 4	CARDARELLI ANGELO	95.000
711		FCP ECUREUIL RETRAITE EURO ACTIONS 4	CARDARELLI ANGELO	6.000
646		FCP EDMOND DE ROTHSCHILD EURO LEADERS	CARDARELLI ANGELO	483.700
647		FCP EDMOND DE ROTHSCHILD TRICOLORE RENDEMENT	CARDARELLI ANGELO	922.000
2644		FCP ES GESTION EQUILIBRE	CARDARELLI ANGELO	146.470
2645		FCP ES TEMPERE	CARDARELLI ANGELO	21.000
2683		FCP ESSO DIVERSIFIE	CARDARELLI ANGELO	40.000
2646		FCP EURO CONVICTIONS	CARDARELLI ANGELO	20.000
2682		FCP EUROP ASSISTANCE DIVERSIFIE	CARDARELLI ANGELO	1.290
2684		FCP EUROP ASSISTANCE DIVERSIFIE	CARDARELLI ANGELO	2.000
672		FCP FDRN AMUNDI	CARDARELLI ANGELO	48.494
2643		FCP GAILLON 130/30	CARDARELLI ANGELO	17.080
3037		FCP GAILLON NATURAL RESOURCES	CARDARELLI ANGELO	17.500
3035		FCP GAILLON RENDEMENT	CARDARELLI ANGELO	211.053
3216		FCP GAN EUROSTRATEGIE	CARDARELLI ANGELO	29.844
3213		FCP GAN FRANCE SELECT	CARDARELLI ANGELO	26.299
3215		FCP GROUPAMA AAEXA	CARDARELLI ANGELO	19.985
3214		FCP GROUPAMA DEPANDANCE	CARDARELLI ANGELO	8.711

ASSEMBLEA ORDINARIA

13 APRILE 2017

Segreteria Societaria - Ufficio Titoli



Unica convocazione

Esito della votazione sul punto 9

Nomina del Presidente del Collegio Sindacale.

Elenco Favorevoli

SCHEDA	VPC	NOMINATIVO AZIONISTA	DELEGATO	NUMERO DI AZIONI TOTALE
2679		FCP GROUPE FORD FRANCE	CARDARELLI ANGELO	6.070
677		FCP ICARE	CARDARELLI ANGELO	38.511
2647		FCP JCD FIVE	CARDARELLI ANGELO	3.700
2669		FCP JET SERVICES 0291	CARDARELLI ANGELO	8.425
2635		FCP JPA	CARDARELLI ANGELO	4.200
2506		FCP KLESIA A DIVERSIFIE	CARDARELLI ANGELO	99.000
670		FCP LCF PHARMA INTERNATIONAL	CARDARELLI ANGELO	86.510
2632		FCP LES TROIS FONTAINES	CARDARELLI ANGELO	3.200
2677		FCP METSO MINERALS	CARDARELLI ANGELO	2.870
3209		FCP MICHELET UK TUNNEL	CARDARELLI ANGELO	10.527
2640		FCP MONELLAS	CARDARELLI ANGELO	1.600
2636		FCP OFFENSIF AIR LIQUIDE EXPANS	CARDARELLI ANGELO	17.590
3217		FCP PARIS VAL DE LOIRE ACTIONS EURO	CARDARELLI ANGELO	34.812
689		FCP PORTFOLIO LCR ACTIONS	CARDARELLI ANGELO	37.463
2652		FCP PYRENEES GLOBAL	CARDARELLI ANGELO	5.600
652		FCP RSI EURO P	CARDARELLI ANGELO	122.974
676		FCP RSI EURO P	CARDARELLI ANGELO	409.087
2471		FCP SAINT MARTIN N1	CARDARELLI ANGELO	110.713
2507		FCP SAKKARAH 7	CARDARELLI ANGELO	56.422
2655		FCP SERENIS ALLEGRO 1120	CARDARELLI ANGELO	20.000
2654		FCP SERENIS ALLEGRO 1122	CARDARELLI ANGELO	10.000
3026		FCP TRANSAT PATRIMOINE 2	CARDARELLI ANGELO	130.000
3030		FCP UNION EUROPE	CARDARELLI ANGELO	607.600

ASSEMBLEA ORDINARIA

13 APRILE 2017

Segreteria Societaria - Ufficio Titoli



Unica convocazione

Esito della votazione sul punto 9

Nomina del Presidente del Collegio Sindacale.

Elenco Favorevoli

SCHEDA	VPC	NOMINATIVO AZIONISTA	DELEGATO	NUMERO DI AZIONI TOTALE
3032		FCP UNION FRANCE	CARDARELLI ANGELO	174.081
3036		FCP UNION LONG SHORT EUROPE	CARDARELLI ANGELO	12.834
675		FCP VILLIERS ALLEGRO	CARDARELLI ANGELO	247.490
2658		FCPE ACCOR DIVERSIFIE	CARDARELLI ANGELO	7.800
666		FCPE AMUNDI LABEL DYNAMIQUE	CARDARELLI ANGELO	74.350
658		FCPE AMUNDI LABEL EQUILIBRE	CARDARELLI ANGELO	81.825
665		FCPE AMUNDI LABEL PRUDENCE	CARDARELLI ANGELO	52.121
759		FCPE AMUNDI PREM PATRIMOINE	CARDARELLI ANGELO	157.075
754		FCPE AMUNDI RESA ACTIONS EURO	CARDARELLI ANGELO	326.111
755		FCPE AMUNDI RESA ACTIONS EUROPE	CARDARELLI ANGELO	164.985
753		FCPE AMUNDI RESA ACTIONS FRANCE	CARDARELLI ANGELO	184.587
757		FCPE AMUNDI RESA ESG ACTIONS EURO	CARDARELLI ANGELO	569.834
2663		FCPE AREVA ACTIONS	CARDARELLI ANGELO	34.827
2511		FCPE AXA GENERATION EUROPE ACTIONS	CARDARELLI ANGELO	183.687
2642		FCPE BARCLAYS DIVERIFIE ACTIONS	CARDARELLI ANGELO	10.000
2648		FCPE COFACE	CARDARELLI ANGELO	4.000
2638		FCPE CONVERGENCE ACTIONS EUROPE	CARDARELLI ANGELO	200
656		FCPE DYNAMIQUE JAS HENNESSY & CO	CARDARELLI ANGELO	6.239
2637		FCPE FONCIL	CARDARELLI ANGELO	13.110
2651		FCPE GROUPE SAMSE	CARDARELLI ANGELO	10.000
648		FCPE JUNON ACTIONS OBLIGATIONS	CARDARELLI ANGELO	58.683
2676		FCPE PIPE LINE SUD EUROPEEN	CARDARELLI ANGELO	3.000
691		FCPE SAIPEM ACTIONS	CARDARELLI ANGELO	6.000

ASSEMBLEA ORDINARIA

13 APRILE 2017

Segreteria Societaria - Ufficio Titoli



Unica convocazione

Esito della votazione sul punto 9

Nomina del Presidente del Collegio Sindacale.

Elenco Favorevoli

SCHEDA	VPC	NOMINATIVO AZIONISTA	DELEGATO	NUMERO DI AZIONI TOTALE
2659		FCPE SERENIS MEZZO 1112	CARDARELLI ANGELO	3.900
678		FCPE TECHNIP DYNAMIQUE	CARDARELLI ANGELO	21.304
679		FCPE TECHNIP EQUILIBRE	CARDARELLI ANGELO	21.663
2670		FCPE THALES AVIONICS	CARDARELLI ANGELO	4.650
2508		FCPE TOTAL ACTIONS EUROPEENNES	CARDARELLI ANGELO	440.000
2649		FCP_CAGNI	CARDARELLI ANGELO	11.500
818		FDA 18 ACTIONS	CARDARELLI ANGELO	55.526
771		FDC A2 POCHE TITRES	CARDARELLI ANGELO	81.097
2283		FDJ ACTIONS EURO	CARDARELLI ANGELO	36.573
147		FEDERATED INTERNATIONAL LEADERS FD	CARDARELLI ANGELO	1.675.000
3235		FEDERATED UNIT TRUST	CARDARELLI ANGELO	26.400
3236		FEDERATED UNIT TRUST	CARDARELLI ANGELO	249.000
3237		FEDERATED UNIT TRUST	CARDARELLI ANGELO	250.800
3238		FEDERATED UNIT TRUST	CARDARELLI ANGELO	142.300
1836		FIDDLER PARTNERS LLC	CARDARELLI ANGELO	1.864
2402		FIDELITY FUNDS SICAV	CARDARELLI ANGELO	29.883
2436		FIDELITY GROUP TRUST FOR EMPLOYEE BENEFI	CARDARELLI ANGELO	966.200
2905		FIDELITY INVESTMENT FUNDS - FIDELITY	CARDARELLI ANGELO	129.959
2908		FIDELITY INVESTMENT FUNDS - FIDELITY MONEYBUILDER WORLD INDEX FUND	CARDARELLI ANGELO	37.278
2925		FIDELITY INVESTMENTS MONEY MANAGEMENT INC	CARDARELLI ANGELO	270
1099		FIDELITY NORTHSTAR FUND	CARDARELLI ANGELO	2.200.000
2422		FIDELITY PURITAN TF LOW PRICE STOCK FUND	CARDARELLI ANGELO	7.791.800
969		FIDELITY RUTLAND SQUARE TR II: STRAT ADV INT MULTI-MANAGER F	CARDARELLI ANGELO	9.023

ASSEMBLEA ORDINARIA

13 APRILE 2017

Segreteria Societaria - Ufficio Titoli



Unica convocazione

Esito della votazione sul punto 9

Nomina del Presidente del Collegio Sindacale.

Elenco Favorevoli

SCHEDA	VPC	NOMINATIVO AZIONISTA	DELEGATO	NUMERO DI AZIONI TOTALE
970		FIDELITY RUTLAND SQUARETRUST II: STRATEGIC ADVISERS INT F	CARDARELLI ANGELO	883.777
2419		FIDELITY SAL ST SPARTAN GLOBAL EX US IN	CARDARELLI ANGELO	312.036
2432		FIDELITY SAL ST T SPARTAN TOTAL INT IN F	CARDARELLI ANGELO	27.995
1896		FIDELITY SALEM STREET TRUST FIDELITY SERIES GLOBAL EX U.S. INDEX FUND	CARDARELLI ANGELO	551.889
1895		FIDELITY SALEM STREET TRUST: FIDELITY FLEX INTERN INDEX FUND	CARDARELLI ANGELO	207
1965		FIREMEN'S ANNUITY & BENEFIT FUND OF CHICAGO	CARDARELLI ANGELO	117.318
1713		FIRST STATE INVESTMENTS ICVC-FIRST STATE DIVERSIFIED GROWTH F	CARDARELLI ANGELO	334
204		FITZPATRICK NONQUALIFIED FUND	CARDARELLI ANGELO	26.862
2795		FLEXSHARES MORNINGSTAR DEVELOPED MARKETS EX-US FACTOR TILT INDEX FUND	CARDARELLI ANGELO	67.860
2800		FLEXSHARES MORNINGSTAR GLOBAL UPSTREAM N	CARDARELLI ANGELO	2.256.606
343		FLORIDA BIRTH RELATED NEUROLOGICAL INJURY COMPENSATION ASSOCIATION	CARDARELLI ANGELO	46.213
333		FLORIDA RETIREMENT SYSTEM	CARDARELLI ANGELO	40.063
334		FLORIDA RETIREMENT SYSTEM	CARDARELLI ANGELO	120.264
336		FLORIDA RETIREMENT SYSTEM	CARDARELLI ANGELO	1.079.017
1262		FLOURISH INVESTMENT CORPORATION	CARDARELLI ANGELO	1.445.256
1263		FLOURISH INVESTMENT CORPORATION	CARDARELLI ANGELO	1.117.491
1266		FLOURISH INVESTMENT CORPORATION	CARDARELLI ANGELO	823.867
432		FOCUSED SICAV GLOBAL EQUITY STRATEGY (USD)	CARDARELLI ANGELO	7.270
607		FONDACO ROMA EURO BALANCED CORE	CARDARELLI ANGELO	948
612		FONDAZIONE ROMA GLOB EQUITY SATELLITE II	CARDARELLI ANGELO	122.100
613		FONDAZIONE ROMA SIF - EQUITY SLEEV	CARDARELLI ANGELO	16.525
2515		FONDS DE RESERVE POUR LES RETRAITES	CARDARELLI ANGELO	166.172
1765		FORD MOTOR COMPANY DEFINED BENEFIT MASTER TRUST	CARDARELLI ANGELO	59.768

ASSEMBLEA ORDINARIA

13 APRILE 2017

Segreteria Societaria - Ufficio Titoli



Unica convocazione

Esito della votazione sul punto 9

Nomina del Presidente del Collegio Sindacale.

Elenco Favorevoli

SCHEDA	VPC	NOMINATIVO AZIONISTA	DELEGATO	NUMERO DI AZIONI TOTALE
1766		FORD MOTOR COMPANY DEFINED BENEFIT MASTER TRUST CARDARELLI ANGELO		53.460
1989		FORD MOTOR COMPANY OF CANADA, LIMITED PENSION TRUST CARDARELLI ANGELO		25.680
3084		FRANKLIN T.VARIABLE INS.PROD.FOREIGN VIP CARDARELLI ANGELO		1.331.279
26		FRANKLIN TEMP SINOAM GLB GRW FD CARDARELLI ANGELO		44.820
3259		FRANKLIN TEMPLETON INVESTMENT FUNDS CARDARELLI ANGELO		191.198
3260		FRANKLIN TEMPLETON INVESTMENT FUNDS CARDARELLI ANGELO		20.811
3261		FRANKLIN TEMPLETON INVESTMENT FUNDS CARDARELLI ANGELO		305.700
3262		FRANKLIN TEMPLETON INVESTMENT FUNDS CARDARELLI ANGELO		362.081
3263		FRANKLIN TEMPLETON INVESTMENT FUNDS CARDARELLI ANGELO		1.098.277
3264		FRANKLIN TEMPLETON INVESTMENT FUNDS CARDARELLI ANGELO		506.632
3265		FRANKLIN TEMPLETON INVESTMENT FUNDS CARDARELLI ANGELO		7.413.009
3266		FRANKLIN TEMPLETON INVESTMENT FUNDS CARDARELLI ANGELO		546.906
3271		FRANKLIN TEMPLETON INVESTMENT FUNDS CARDARELLI ANGELO		1.099.378
3272		FRANKLIN TEMPLETON INVESTMENT FUNDS CARDARELLI ANGELO		34.985
3273		FRANKLIN TEMPLETON INVESTMENT FUNDS CARDARELLI ANGELO		649.765
3156		FRANKLIN TEMPLETON SHARIAH FUNDS 8A CARDARELLI ANGELO		56.528
3085		FRANKLIN TEMPLETON VARIAB. INSURANCE CARDARELLI ANGELO		1.404.583
3152		FRIENDS LIFE AND PENSIONS LIMITED CARDARELLI ANGELO		39.490
1708		FRIENDS LIFE LIMITED CARDARELLI ANGELO		208.666
1709		FRIENDS LIFE LIMITED CARDARELLI ANGELO		284.700
869		FRONTIERS INTERNATIONAL EQUITY POOL CARDARELLI ANGELO		23.529
230		FSEAF F208 CARDARELLI ANGELO		555.699
2797		FUNDACAO CALOUSTE GULBENKIAN CARDARELLI ANGELO		66.216

ASSEMBLEA ORDINARIA

13 APRILE 2017

Segreteria Societaria - Ufficio Titoli



Unica convocazione

Esito della votazione sul punto 9

Nomina del Presidente del Collegio Sindacale.

Elenco Favorevoli

SCHEDA	VPC	NOMINATIVO AZIONISTA	DELEGATO	NUMERO DI AZIONI TOTALE
1999		FUTURE FUND BOARD OF GUARDIANS FOR AND ON BEHALF OF FUTURE F	CARDARELLI ANGELO	368.819
3144		Friends Life Limited	CARDARELLI ANGELO	49.350
3147		Friends Life Limited	CARDARELLI ANGELO	8.008
2759		GAMMA EMIRATES INVESTMENT L.L.C. EM	CARDARELLI ANGELO	6.821
2003		GARD COMMON CONTRACTUAL FUND	CARDARELLI ANGELO	24.581
1640		GE INVESTMENTS FUNDS, INC. - TOTAL RETURN FUND	CARDARELLI ANGELO	83.853
1811		GENERAL PENSION AND SOCIAL SECURITY AUTHORITY	CARDARELLI ANGELO	75.814
1812		GENERAL PENSION AND SOCIAL SECURITY AUTHORITY	CARDARELLI ANGELO	96.840
2374		GENERALI INVESTMENTS EUROPE SPA SGR	CARDARELLI ANGELO	854.382
2370		GENERALI INVESTMENTS LUXEMBURG S.A.	CARDARELLI ANGELO	1.051.014
3219		GENERALI INVESTMENTS LUXEMBURG S.A.	CARDARELLI ANGELO	19.278
1252		GEUT PAN EUROPEAN EQUITY INDEX FUND	CARDARELLI ANGELO	149.813
1396		GLOBAL ADVANTAGE FUNDS - MAJOR MARKETS TEILFONDS	CARDARELLI ANGELO	46.759
1526		GLOBAL ALPHA TILTS FUND B	CARDARELLI ANGELO	5.442
1533		GLOBAL EX US ALPHA TILTS FUND B	CARDARELLI ANGELO	19.477
1518		GLOBAL MULTI-CAP EQUITY FUND B	CARDARELLI ANGELO	10.620
2450		GLOBAL X SCIENTIFIC BETA EUROPE ETF	CARDARELLI ANGELO	1.275
97		GNPF COL EAFE GINNA Q	CARDARELLI ANGELO	12.400
1114		GOLDMAN SACHS PROFIT SHARING MASTER TRUST	CARDARELLI ANGELO	69.235
999		GOLDMAN SACHS TRUST II - MULTI-MANAGER INTERNL EQUITY FUND	CARDARELLI ANGELO	42.830
1261		GOV OF HM THE SULTAN AND YANG DI-PERTUAN OF BRUNEI DARUSSALAM	CARDARELLI ANGELO	121.155
1911		GOVERNMENT EMPLOYEES SUPERANNUATION BOARD	CARDARELLI ANGELO	46.549
1687		GOVERNMENT INSTITUTIONS PENSION FUND	CARDARELLI ANGELO	64.407

ASSEMBLEA ORDINARIA

13 APRILE 2017

Segreteria Societaria - Ufficio Titoli



Unica convocazione

Esito della votazione sul punto 9

Nomina del Presidente del Collegio Sindacale.

Elenco Favorevoli

SCHEDA	VPC	NOMINATIVO AZIONISTA	DELEGATO	NUMERO DI AZIONI TOTALE
435		GOVERNMENT OF NORWAY	CARDARELLI ANGELO	66.152.045
436		GOVERNMENT OF NORWAY	CARDARELLI ANGELO	263.319
2832		GOVERNMENT SUPERANNUATION FUND	CARDARELLI ANGELO	247.800
267		GR LDGE MASONS OF CALIF TEMPLETON	CARDARELLI ANGELO	60.664
686		GRD 18 ACTIONS	CARDARELLI ANGELO	1.729.656
653		GRD ACTIONS ZONE EURO	CARDARELLI ANGELO	157.675
43		GREAT WEST MFS INTERNATIONAL GR FD	CARDARELLI ANGELO	212.890
1837		GRIFFIN FAMILY TRUST	CARDARELLI ANGELO	72.183
811		GROUPAMA ASSET MANAGEMENT	CARDARELLI ANGELO	63.731
78		GSK TEMPLETON	CARDARELLI ANGELO	161.550
2744		H.E.S.T. AUSTRALIA LIMITED	CARDARELLI ANGELO	60.481
2745		H.E.S.T. AUSTRALIA LIMITED	CARDARELLI ANGELO	46.740
2748		H.E.S.T. AUSTRALIA LIMITED	CARDARELLI ANGELO	13.980
2750		H.E.S.T. AUSTRALIA LIMITED	CARDARELLI ANGELO	32.574
1900		HAGFORS LIMITED	CARDARELLI ANGELO	28.663
2269		HALEVY A2	CARDARELLI ANGELO	141.880
751		HARMO PLACEMENT 2	CARDARELLI ANGELO	63.315
1129		HARTFORD HEALTHCARE CORP DEFINED BENEFIT MASTER TR AGREEMENT	CARDARELLI ANGELO	11.913
1128		HARTFORD HEALTHCARE ENDOWMENT LLC	CARDARELLI ANGELO	16.142
1124		HARTFORD INTERNATIONAL EQUITY FUND	CARDARELLI ANGELO	20.792
1212		HARTFORD LIFE INSURANCE COMPANY	CARDARELLI ANGELO	29.270
2915		HARTFORD LIFE INSURANCE COMPANY	CARDARELLI ANGELO	63.286
1123		HARTFORD REAL TOTAL RETURN FUND	CARDARELLI ANGELO	6.349

ASSEMBLEA ORDINARIA

13 APRILE 2017

Segreteria Societaria - Ufficio Titoli



Unica convocazione

Esito della votazione sul punto 9

Nomina del Presidente del Collegio Sindacale.

Elenco Favorevoli

SCHEDA	VPC	NOMINATIVO AZIONISTA	DELEGATO	NUMERO DI AZIONI TOTALE
956		HC CAPITAL TRUST THE COMMODITY RETURNS STRATEGY PORTFOLIO	CARDARELLI ANGELO	265.822
318		HEINZ PENSION PLAN FT	CARDARELLI ANGELO	192.446
1175		HENKEL OF AMERICA MASTER RETIREMENT TRUST	CARDARELLI ANGELO	24.010
214		HGHF HGHLD EQ FRTRPLTN LLC	CARDARELLI ANGELO	368.837
215		HGHF HGHLD PBINF WLNGTN	CARDARELLI ANGELO	81.050
216		HIGF HGHLD EQ FRTEMPLETON	CARDARELLI ANGELO	228.609
217		HIGF HGHLD PBINF WLGTN CF	CARDARELLI ANGELO	43.448
1827		HONG KONG SAR GOVERNMENT EXCHANGE FUND	CARDARELLI ANGELO	2.098.770
1828		HONG KONG SAR GOVERNMENT EXCHANGE FUND	CARDARELLI ANGELO	409.219
1258		HONG KONG SPECIAL ADMINISTRATIVE REGION GOVERNMENT-EXCHANGE F	CARDARELLI ANGELO	164.458
1825		HOSPITAL AUTHORITY PROVIDENT FUND SCHEME	CARDARELLI ANGELO	391.568
282		HRMF MFS INSTITUTIONAL AD	CARDARELLI ANGELO	56.952
1779		HRW TESTAMENTARY TRUST NO 1	CARDARELLI ANGELO	22.438
1791		HRW TESTAMENTARY TRUST NO 2	CARDARELLI ANGELO	14.883
1778		HRW TESTAMENTARY TRUST NO 3	CARDARELLI ANGELO	17.512
1788		HRW TESTAMENTARY TRUST NO 4	CARDARELLI ANGELO	12.948
1794		HRW TESTAMENTARY TRUST NO 5	CARDARELLI ANGELO	7.161
1787		HRW TESTAMENTARY TRUST NO 6	CARDARELLI ANGELO	14.061
1781		HRW TESTAMENTARY TRUST NO. 10	CARDARELLI ANGELO	15.313
1786		HRW TESTAMENTARY TRUST NO. 11	CARDARELLI ANGELO	16.626
1795		HRW TESTAMENTARY TRUST NO. 12	CARDARELLI ANGELO	22.162
1792		HRW TESTAMENTARY TRUST NO. 7	CARDARELLI ANGELO	18.044
1790		HRW TESTAMENTARY TRUST NO. 8	CARDARELLI ANGELO	11.282

ASSEMBLEA ORDINARIA

13 APRILE 2017

Segreteria Societaria - Ufficio Titoli



Unica convocazione

Esito della votazione sul punto 9

Nomina del Presidente del Collegio Sindacale.

Elenco Favorevoli

SCHEDA	VPC	NOMINATIVO AZIONISTA	DELEGATO	NUMERO DI AZIONI TOTALE
1789		HRW TESTAMENTARY TRUST NO. 9	CARDARELLI ANGELO	15.203
1782		HRW TRUST NO 1 UAD 01/17/03	CARDARELLI ANGELO	13.723
1780		HRW TRUST NO 2 UAD 01/17/03	CARDARELLI ANGELO	16.027
1796		HRW TRUST NO 3 UAD 01/17/03	CARDARELLI ANGELO	11.924
1793		HRW TRUST NO 4 UAD 01/17/03	CARDARELLI ANGELO	10.687
1813		HSBC - NORTH AMERICA (U.S.) PENSION TRUST	CARDARELLI ANGELO	197.575
1700		HSBC AS TRUSTEE FOR SSGA EUROPE EX UK EQUITY TRACKER FUND	CARDARELLI ANGELO	1.783.592
2997		HSBC GROUP HONG KONG LOCAL STAFF RETIREMENT BENEFIT SCHEME	CARDARELLI ANGELO	9.585
1931		HUBBELL INCORPORATED MASTER PENSION TRUST	CARDARELLI ANGELO	3.432
710		I.2.C. ACTIONS	CARDARELLI ANGELO	144.000
269		IADF WELLMARK SD TEMPLTN INTL	CARDARELLI ANGELO	28.938
268		IADF WELLMARK TEMPLETON INTERNATIONAL	CARDARELLI ANGELO	56.720
1552		IBM 401K PLUS PLAN	CARDARELLI ANGELO	404.107
2914		IBM PERSONAL PENSION PLAN TRUST	CARDARELLI ANGELO	73.986
2922		IBM PERSONAL PENSION PLAN TRUST	CARDARELLI ANGELO	15.073
1024		IBM RETIREMENT PLAN	CARDARELLI ANGELO	17.449
875		IG TEMPLETON INTERNATIONAL EQUITY CLASS	CARDARELLI ANGELO	18.577
874		IG TEMPLETON INTERNATIONAL EQUITY FD	CARDARELLI ANGELO	132.534
1969		ILLINOIS MUNICIPAL RETIREMENT FUND	CARDARELLI ANGELO	1.010.921
2072		ILLINOIS STATE BOARD OF INVESTMENT	CARDARELLI ANGELO	277.414
1527		IMPACT GLOBAL ALPHA TILTS NON-LENDABLE FUND B	CARDARELLI ANGELO	1.682
916		IMPERIAL INTERNATIONAL EQUITY POOL	CARDARELLI ANGELO	986.515
919		IMPERIAL OVERSEAS EQUITY POOL	CARDARELLI ANGELO	39.980

ASSEMBLEA ORDINARIA

13 APRILE 2017

Segreteria Societaria - Ufficio Titoli



Unica convocazione

Esito della votazione sul punto 9

Nomina del Presidente del Collegio Sindacale.

Elenco Favorevoli

SCHEDA	VPC	NOMINATIVO AZIONISTA	DELEGATO	NUMERO DI AZIONI TOTALE
355		INDIANA PUBLIC RETIREMENT SYSTEM	CARDARELLI ANGELO	129.327
356		INDIANA UNIVERSITY FOUNDATION SHOWALTER HOUSE	CARDARELLI ANGELO	94.988
2275		INDOCAM FLAMME	CARDARELLI ANGELO	39.631
2405		ING DIRECT	CARDARELLI ANGELO	186.255
1249		INTEL CORPORATION RETIREE MEDICAL PLAN TRUST	CARDARELLI ANGELO	38.854
1532		INTERNATIONAL ALPHA TILTS FUND B	CARDARELLI ANGELO	67.671
387		INTERNATIONAL BANK FOR RECONSTRUCTION AND DEVELOPMENT	CARDARELLI ANGELO	11.821
390		INTERNATIONAL BANK FOR RECONSTRUCTION AND DEVELOPMENT	CARDARELLI ANGELO	21.161
393		INTERNATIONAL BANK FOR RECONSTRUCTION AND DEVELOPMENT	CARDARELLI ANGELO	141.256
394		INTERNATIONAL BANK FOR RECONSTRUCTION AND DEVELOPMENT	CARDARELLI ANGELO	18.504
1839		INTERNATIONAL EQUITY FUND	CARDARELLI ANGELO	42.195
993		INTERNATIONAL EXPATRIATE BENEFIT MASTER TRUST	CARDARELLI ANGELO	12.257
1002		INTERNATIONAL MONETARY FUND	CARDARELLI ANGELO	51.776
1003		INTERNATIONAL MONETARY FUND	CARDARELLI ANGELO	54.203
1881		INTERNATIONAL MONETARY FUND STAFF RETIREMENT PLAN	CARDARELLI ANGELO	51.102
1882		INTERNATIONAL MONETARY FUND STAFF RETIREMENT PLAN	CARDARELLI ANGELO	9.077
1883		INTERNATIONAL MONETARY FUND STAFF RETIREMENT PLAN	CARDARELLI ANGELO	8.922
1884		INTERNATIONAL MONETARY FUND STAFF RETIREMENT PLAN	CARDARELLI ANGELO	2.406
991		INTERNATIONAL PAPER CO COMMINGLED INVESTMENT GROUP TRUST	CARDARELLI ANGELO	562.561
1549		INTERNATIONAL PAPER CO COMMINGLED INVESTMENT GROUP TRUST	CARDARELLI ANGELO	113.663
1517		INTERNATIONAL TILTS MASTER PORTFOLIO OF MASTER INVESTMENT PTF	CARDARELLI ANGELO	22.088
172		INTL EQUITY FUND MONDRIAN	CARDARELLI ANGELO	516.413
2256		INVESCO ASSET MANAGEMENT LIMIT	CARDARELLI ANGELO	63.627

ASSEMBLEA ORDINARIA

13 APRILE 2017

Segreteria Societaria - Ufficio Titoli



Unica convocazione

Esito della votazione sul punto 9

Nomina del Presidente del Collegio Sindacale.

Elenco Favorevoli

SCHEDA	VPC	NOMINATIVO AZIONISTA	DELEGATO	NUMERO DI AZIONI TOTALE
2621		IPAC SPEC INV STR INT SHARE STR no 9	CARDARELLI ANGELO	331.540
2477		IRCOM RETRAITE DIVERSIFIE	CARDARELLI ANGELO	178.021
1486		ISHARES CORE MSCI EAFE ETF	CARDARELLI ANGELO	3.494.472
1490		ISHARES CORE MSCI EAFE IMI INDEX ETF	CARDARELLI ANGELO	103.600
1492		ISHARES CORE MSCI EUROPE ETF	CARDARELLI ANGELO	449.313
1487		ISHARES CORE MSCI TOTAL INTERNATIONAL STOCK ETF	CARDARELLI ANGELO	543.581
1494		ISHARES EDGE MSCI INTL SIZE FACTOR ETF	CARDARELLI ANGELO	254
1493		ISHARES EDGE MSCI INTL VALUE FACTOR ETF	CARDARELLI ANGELO	17.376
3055		ISHARES EDGE MSCI WORLD MINIMUM VOLATILI	CARDARELLI ANGELO	274
2998		ISHARES EURO STOXX 50 INDEX ETF	CARDARELLI ANGELO	5.811
1472		ISHARES EUROPE ETF	CARDARELLI ANGELO	826.343
1475		ISHARES GLOBAL ENERGY ETF	CARDARELLI ANGELO	1.076.180
1496		ISHARES GLOBAL MONTHLY DIVIDEND INDEX ETF (CAD-HEDGED)	CARDARELLI ANGELO	49.142
1674		ISHARES I INV MIT TGV F ISHS ST EUROPE600 OIL+GAS UCITS ETF DE	CARDARELLI ANGELO	4.377.319
1641		ISHARES II PUBLIC LIMITED COMPANY	CARDARELLI ANGELO	5.616.833
1642		ISHARES II PUBLIC LIMITED COMPANY	CARDARELLI ANGELO	568.160
1643		ISHARES II PUBLIC LIMITED COMPANY	CARDARELLI ANGELO	188.817
1647		ISHARES II PUBLIC LIMITED COMPANY	CARDARELLI ANGELO	95.978
1651		ISHARES II PUBLIC LIMITED COMPANY	CARDARELLI ANGELO	29.003
1655		ISHARES II PUBLIC LIMITED COMPANY	CARDARELLI ANGELO	20.413
1649		ISHARES III PUBLIC LIMITED COMPANY	CARDARELLI ANGELO	666.515
1652		ISHARES III PUBLIC LIMITED COMPANY	CARDARELLI ANGELO	188.783
1495		ISHARES INTERNATIONAL FUNDAMENTAL INDEX ETF	CARDARELLI ANGELO	72.034

ASSEMBLEA ORDINARIA

13 APRILE 2017

Segreteria Societaria - Ufficio Titoli



Unica convocazione

Esito della votazione sul punto 9

Nomina del Presidente del Collegio Sindacale.

Elenco Favorevoli

SCHEDA	VPC	NOMINATIVO AZIONISTA	DELEGATO	NUMERO DI AZIONI TOTALE
1479		ISHARES INTERNATIONAL SELECT DIVIDEND ETF	CARDARELLI ANGELO	4.482.347
1658		ISHARES IV PUBLIC LIMITED COMPANY	CARDARELLI ANGELO	131.853
1663		ISHARES IV PUBLIC LIMITED COMPANY	CARDARELLI ANGELO	268.882
1470		ISHARES MSCI ACWI ETF	CARDARELLI ANGELO	372.036
1471		ISHARES MSCI ACWI EX US ETF	CARDARELLI ANGELO	265.608
1473		ISHARES MSCI EAFE ETF	CARDARELLI ANGELO	12.979.531
1474		ISHARES MSCI EAFE VALUE ETF	CARDARELLI ANGELO	1.823.690
1491		ISHARES MSCI EUROPE IMI INDEX ETF	CARDARELLI ANGELO	41.642
1476		ISHARES MSCI EUROZONE ETF	CARDARELLI ANGELO	5.597.476
1485		ISHARES MSCI GLOBAL ENERGY PRODUCERS ETF	CARDARELLI ANGELO	42.552
1488		ISHARES MSCI INTERNATIONAL DEVELOPED ETF	CARDARELLI ANGELO	4.244
1477		ISHARES MSCI ITALY CAPPED ETF	CARDARELLI ANGELO	4.736.436
1478		ISHARES MSCI KOKUSAI ETF	CARDARELLI ANGELO	13.485
1489		ISHARES MSCI WORLD ETF	CARDARELLI ANGELO	29.538
1644		ISHARES PUBLIC LIMITED COMPANY	CARDARELLI ANGELO	18.979
1645		ISHARES PUBLIC LIMITED COMPANY	CARDARELLI ANGELO	24.677
1648		ISHARES PUBLIC LIMITED COMPANY	CARDARELLI ANGELO	51.614
1650		ISHARES PUBLIC LIMITED COMPANY	CARDARELLI ANGELO	48.013
1665		ISHARES PUBLIC LIMITED COMPANY	CARDARELLI ANGELO	28.125
1646		ISHARES V PUBLIC LIMITED COMPANY	CARDARELLI ANGELO	10.166
1653		ISHARES V PUBLIC LIMITED COMPANY	CARDARELLI ANGELO	55.216
1654		ISHARES V PUBLIC LIMITED COMPANY	CARDARELLI ANGELO	55.673
1656		ISHARES VI PUBLIC LIMITED COMPANY	CARDARELLI ANGELO	35.382

ASSEMBLEA ORDINARIA

13 APRILE 2017

Segreteria Societaria - Ufficio Titoli



Unica convocazione

Esito della votazione sul punto 9

Nomina del Presidente del Collegio Sindacale.

Elenco Favorevoli

SCHEDA	VPC	NOMINATIVO AZIONISTA	DELEGATO	NUMERO DI AZIONI TOTALE
1657		ISHARES VI PUBLIC LIMITED COMPANY	CARDARELLI ANGELO	83.804
1659		ISHARES VII PLC	CARDARELLI ANGELO	2.725.667
1660		ISHARES VII PLC	CARDARELLI ANGELO	913.776
1661		ISHARES VII PLC	CARDARELLI ANGELO	922.099
1662		ISHARES VII PLC	CARDARELLI ANGELO	56.528
1664		ISHARES VII PLC	CARDARELLI ANGELO	20.968
1767		ISLAND CAPITAL INVESTMENTS, LLC	CARDARELLI ANGELO	12.764
504		ISS/634/AVIVA INVESTORS	CARDARELLI ANGELO	1.650.374
2397		JAPAN TRUSTEE SERVICES BANK LTD	CARDARELLI ANGELO	13.923
2408		JAPAN TRUSTEE SERVICES BANK LTD	CARDARELLI ANGELO	12.710
2912		JAPAN TRUSTEE SERVICES BANK LTD	CARDARELLI ANGELO	191.987
3173		JAPAN TRUSTEE SERVICES BANK LTD	CARDARELLI ANGELO	80.691
2911		JAPAN TRUSTEE SERVICES BANK LTD AS TRUSTEE FOR SUMITOMO MITSUI TRUST AS TRUSTEE FOR	CARDARELLI ANGELO	59.643
240		JDRF TEMPLETON ACWI	CARDARELLI ANGELO	185.399
3100		JNL/FRANKLIN TEMPLETON GLOBAL GROWTH FUN	CARDARELLI ANGELO	919.451
934		JOHN D SPEARS GRAT I DTD 2 20 2009 FBO NANA SPEARS	CARDARELLI ANGELO	5.225
923		JOHN D SPEARS GRAT I DTD 2/20/2009 FBO JULIE SPEARS	CARDARELLI ANGELO	5.700
922		JOHN D SPEARS GRAT I DTD 2/20/2009 FBO LUCY SPEARS	CARDARELLI ANGELO	5.525
920		JOHN D. SPEARS	CARDARELLI ANGELO	61.500
921		JOHN D. SPEARS	CARDARELLI ANGELO	1.975
507		JOHN HANCOCK FUNDS II INTERNATIONAL VALUE FUND	CARDARELLI ANGELO	1.266.698
983		JOHN HANCOCK HEDGED EQUITY AND INCOME FUND	CARDARELLI ANGELO	33.782
510		JOHN HANCOCK VARIABLE INSURANCE TRUST GLOBAL TRUST	CARDARELLI ANGELO	224.262

ASSEMBLEA ORDINARIA

13 APRILE 2017

Segreteria Societaria - Ufficio Titoli



Unica convocazione

Esito della votazione sul punto 9

Nomina del Presidente del Collegio Sindacale.

Elenco Favorevoli

SCHEDA	VPC	NOMINATIVO AZIONISTA	DELEGATO	NUMERO DI AZIONI TOTALE
509		JOHN HANCOCK VARIABLE INSURANCE TRUST INTERNATIONAL EQUITY INDEX TRUST	CARDARELLI ANGELO	83.821
511		JOHN HANCOCK VARIABLE INSURANCE TRUST INTERNATIONAL VALUE TRUST	CARDARELLI ANGELO	764.857
2396		JTSB STB DAIWA STOCK INDEX FUND 9807	CARDARELLI ANGELO	58.800
1769		JTW TRUST NO. 1 UAD 9/19/02	CARDARELLI ANGELO	6.883
1771		JTW TRUST NO. 2 UAD 9/19/02	CARDARELLI ANGELO	9.784
1768		JTW TRUST NO. 3 UAD 9/19/02	CARDARELLI ANGELO	14.264
1770		JTW TRUST NO. 4 UAD 9/19/02	CARDARELLI ANGELO	15.764
1868		K INVESTMENTS SH LIMITED	CARDARELLI ANGELO	376.367
968		KAISER FOUNDATION HOSPITALS	CARDARELLI ANGELO	140.179
1542		KAISER PERMANENTE GROUP TRUST	CARDARELLI ANGELO	381.532
41		KAPITALFORENINGEN EMD INVEST GLOBALE AKTIER II	CARDARELLI ANGELO	9.973
42		KAPITALFORENINGEN EMD INVEST GLOBALE AKTIER III	CARDARELLI ANGELO	3.710
2881		KAPITALFORENINGEN ISTITUTIONEL INVESTOR EUROPAELSKE AKTIER	CARDARELLI ANGELO	489.939
1439		KIEGER FUND I	CARDARELLI ANGELO	6.581
1441		KIEGER FUND I	CARDARELLI ANGELO	5.191
2290		KOKUSAI EQUITY INDEX FUND	CARDARELLI ANGELO	31.389
3063		KOOKMIN BANK ACTING AS TRUSTEE OF KIM PRIVATE NOBLE CLASS GLOBAL EQUITY MASTER INVE	CARDARELLI ANGELO	34.044
1176		KP INTERNATIONAL EQUITY FUND	CARDARELLI ANGELO	136.500
1177		KP INTERNATIONAL EQUITY FUND	CARDARELLI ANGELO	47.494
243		KRESGE LA CAPITAL EAFE SUB2	CARDARELLI ANGELO	36.762
660		L.S. DYNAMIQUE	CARDARELLI ANGELO	7.091
2510		LABEL EUROPE ACTIONS FCP	CARDARELLI ANGELO	227.652
1842		LAKE AVENUE INVESTMENTS, LLC	CARDARELLI ANGELO	52.140

ASSEMBLEA ORDINARIA

13 APRILE 2017

Segreteria Societaria - Ufficio Titoli



Unica convocazione

Esito della votazione sul punto 9

Nomina del Presidente del Collegio Sindacale.

Elenco Favorevoli

SCHEDA	VPC	NOMINATIVO AZIONISTA	DELEGATO	NUMERO DI AZIONI TOTALE
1120		LAND BK OF TW IN ITS CAP AS MSTR CUS OF FR TEM SIN M-A INC BF	CARDARELLI ANGELO	39.159
662		LATECOERE A	CARDARELLI ANGELO	2.803
974		LAUDUS INTERNATIONAL MARKETMASTERS FUND	CARDARELLI ANGELO	10.281
975		LAUDUS MONDRIAN INTERNATIONAL EQUITY FUND	CARDARELLI ANGELO	210.691
266		LAWRENCE LIVERMORE NATIONAL SECURITY LLC AND LOS ALAMOS NATIONAL SECURITY LLC DEFII	CARDARELLI ANGELO	99.846
152		LB CROYDON LGIM	CARDARELLI ANGELO	90.911
2421		LCAM GLOBAL EQUITY FUNDS	CARDARELLI ANGELO	36.573
778		LCL ACTIONS EURO HAUT RENDEMENT	CARDARELLI ANGELO	64.816
779		LCL ACTIONS EURO MIN VAR	CARDARELLI ANGELO	22.707
780		LCL ACTIONS EURO RESTRUCTURAT EURO	CARDARELLI ANGELO	176.811
781		LCL ACTIONS EURO SELECT	CARDARELLI ANGELO	381.739
784		LCL ACTIONS EUROPE RESTRUCTURATION	CARDARELLI ANGELO	11.779
785		LCL ACTIONS EUROPE SELECT	CARDARELLI ANGELO	38.013
783		LCL ACTIONS EUROPE SMART BETA	CARDARELLI ANGELO	13.015
777		LCL ACTIONS FRANCE SELECT	CARDARELLI ANGELO	86.598
2067		LEGAL & GENERAL AUTHORISED CONTRACTUAL SCHEME	CARDARELLI ANGELO	35.019
2053		LEGAL & GENERAL ICAV	CARDARELLI ANGELO	3.229
2054		LEGAL & GENERAL ICAV	CARDARELLI ANGELO	16.136
512		LEGAL AND GENERAL ASSURANCE PENSIONS MANAGEMENT LIMITED	CARDARELLI ANGELO	93.281
513		LEGAL AND GENERAL ASSURANCE PENSIONS MANAGEMENT LIMITED	CARDARELLI ANGELO	10.856.426
514		LEGAL AND GENERAL ASSURANCE PENSIONS MANAGEMENT LIMITED	CARDARELLI ANGELO	104.348
515		LEGAL AND GENERAL ASSURANCE PENSIONS MANAGEMENT LIMITED	CARDARELLI ANGELO	11.182
516		LEGAL AND GENERAL ASSURANCE PENSIONS MANAGEMENT LIMITED	CARDARELLI ANGELO	12.830

ASSEMBLEA ORDINARIA

13 APRILE 2017

Segreteria Societaria - Ufficio Titoli



Unica convocazione

Esito della votazione sul punto 9

Nomina del Presidente del Collegio Sindacale.

Elenco Favorevoli

SCHEDA	VPC	NOMINATIVO AZIONISTA	DELEGATO	NUMERO DI AZIONI TOTALE
517		LEGAL AND GENERAL ASSURANCE PENSIONS MANAGEMENT LIMITED	CARDARELLI ANGELO	161.655
519		LEGAL AND GENERAL ASSURANCE PENSIONS MANAGEMENT LIMITED	CARDARELLI ANGELO	124.892
520		LEGAL AND GENERAL ASSURANCE PENSIONS MANAGEMENT LIMITED	CARDARELLI ANGELO	127.915
521		LEGAL AND GENERAL ASSURANCE PENSIONS MANAGEMENT LIMITED	CARDARELLI ANGELO	101.354
522		LEGAL AND GENERAL ASSURANCE PENSIONS MANAGEMENT LIMITED	CARDARELLI ANGELO	369.650
523		LEGAL AND GENERAL ASSURANCE PENSIONS MANAGEMENT LIMITED	CARDARELLI ANGELO	17.106
524		LEGAL AND GENERAL ASSURANCE PENSIONS MANAGEMENT LIMITED	CARDARELLI ANGELO	2.888.529
525		LEGAL AND GENERAL ASSURANCE PENSIONS MANAGEMENT LIMITED	CARDARELLI ANGELO	408.159
526		LEGAL AND GENERAL ASSURANCE PENSIONS MANAGEMENT LIMITED	CARDARELLI ANGELO	218.901
527		LEGAL AND GENERAL ASSURANCE PENSIONS MANAGEMENT LIMITED	CARDARELLI ANGELO	2.807
528		LEGAL AND GENERAL ASSURANCE PENSIONS MANAGEMENT LIMITED	CARDARELLI ANGELO	279.802
529		LEGAL AND GENERAL ASSURANCE PENSIONS MANAGEMENT LIMITED	CARDARELLI ANGELO	52.514
530		LEGAL AND GENERAL ASSURANCE PENSIONS MANAGEMENT LIMITED	CARDARELLI ANGELO	8.620
531		LEGAL AND GENERAL ASSURANCE PENSIONS MANAGEMENT LIMITED	CARDARELLI ANGELO	41.270
532		LEGAL AND GENERAL ASSURANCE PENSIONS MANAGEMENT LIMITED	CARDARELLI ANGELO	293.234
533		LEGAL AND GENERAL ASSURANCE SOCIETY LIMITED	CARDARELLI ANGELO	4.172
2066		LEGAL AND GENERAL AUTHORISED CONTRACTUAL SCHEME	CARDARELLI ANGELO	5.815
1720		LEGG MASON FUNDS ICVC-LEGG MASON IF MARTIN CURRIE EU EQ IN FND	CARDARELLI ANGELO	52.747
3022		LEMBAGA TABUNG AMANAH PEKERJA	CARDARELLI ANGELO	18.554
2650		LES BRUYERES	CARDARELLI ANGELO	2.100
2678		LEXMARK DYNAMIQUE	CARDARELLI ANGELO	4.210
359		LINCOLN VARIABLE INSURANCE PRODUCTS TRUST LVIP SSGA INTERNATIONAL INDEX FUND	CARDARELLI ANGELO	450.773
2276		LION FLAMME	CARDARELLI ANGELO	34.963

ASSEMBLEA ORDINARIA

13 APRILE 2017

Segreteria Societaria - Ufficio Titoli



Unica convocazione

Esito della votazione sul punto 9

Nomina del Presidente del Collegio Sindacale.

Elenco Favorevoli

SCHEDA	VPC	NOMINATIVO AZIONISTA	DELEGATO	NUMERO DI AZIONI TOTALE
1976		LOCKHEED MARTIN CORPORATION	MASTER RETIREMENT TRUST CARDARELLI ANGELO	151.422
935		LOMBARD ODIER PERSPECTIVE	CARDARELLI ANGELO	73.820
2028		LOTHIAN PENSION FUND	CARDARELLI ANGELO	128.050
2029		LOTHIAN PENSION FUND	CARDARELLI ANGELO	835.722
1847		LOY PARTNERSHIP, LLC	CARDARELLI ANGELO	6.404
1844		LTW GROUP HOLDINGS, LLC	CARDARELLI ANGELO	33.188
1845		LTW INVESTMENTS LLC	CARDARELLI ANGELO	46.963
878		LUCENT TECHNOLOGIES INC. DEFINED CONTRIBUTION PLAN MASTER TRUST	CARDARELLI ANGELO	288.321
884		LUCENT TECHNOLOGIES INC. MASTERPENSION TRUST	CARDARELLI ANGELO	227.937
2761		LUCRF PTY LTD FOR THE LABOUR UNION CO-O	CARDARELLI ANGELO	19.571
1846		LUNA LLC	CARDARELLI ANGELO	1.264
667		LV CHALLENGE	CARDARELLI ANGELO	40.646
2633		LV INVEST	CARDARELLI ANGELO	4.400
358		LVIP FRANKLIN TEMPLETON GLOBAL EQUITY MANAGED VOLATILITY FUND	CARDARELLI ANGELO	327.888
1715		M+G INVESTMENT FUNDS (1)- M+G EUROPEAN INDEX TRACKER FUND	CARDARELLI ANGELO	49.683
1716		M+G INVESTMENT FUNDS (7)- M+G GLOBAL CONVERTIBLES FUND	CARDARELLI ANGELO	931.000
125		M1RF MFS FOREIGN LARGE	CARDARELLI ANGELO	127.842
1854		MA 94 B SHARES, LP	CARDARELLI ANGELO	85.820
1685		MANAGED PENSION FUNDS LIMITED	CARDARELLI ANGELO	378.855
1686		MANAGED PENSION FUNDS LIMITED	CARDARELLI ANGELO	1.530
1704		MANAGED PENSION FUNDS LIMITED	CARDARELLI ANGELO	83.022
1705		MANAGED PENSION FUNDS LIMITED	CARDARELLI ANGELO	7.805
1717		MANAGED PENSION FUNDS LIMITED	CARDARELLI ANGELO	108.468

ASSEMBLEA ORDINARIA

13 APRILE 2017

Segreteria Societaria - Ufficio Titoli



Unica convocazione

Esito della votazione sul punto 9

Nomina del Presidente del Collegio Sindacale.

Elenco Favorevoli

SCHEDA	VPC	NOMINATIVO AZIONISTA	DELEGATO	NUMERO DI AZIONI TOTALE
3189		MANITOBA TELECOM SERV&PARTECIP SUBS EMPL	CARDARELLI ANGELO	76.057
3140		MANULIFE INTERNATIONAL EQUITY FUND	CARDARELLI ANGELO	581.693
1722		MARTIN CURRIE PORTFOLIO INVESTMENT TRUST PLC	CARDARELLI ANGELO	184.199
1144		MASSACHUSETTS MUTUAL LIFE INSURANCE COMPANY	CARDARELLI ANGELO	42.346
1591		MASSMUTUAL SELECT OVERSEAS FUND	CARDARELLI ANGELO	198.426
1942		MASTER TR AGREE BETWEEN PFIZER INC AND THE NORTHERN TR CO	CARDARELLI ANGELO	255.773
3130		MASTER TRUST FOR NATIONAL PENSION FD	CARDARELLI ANGELO	42.265
3184		MASTER TRUST FOR SIEMENS PENSION PLANS	CARDARELLI ANGELO	86.211
3185		MASTER TRUST FOR SIEMENS SAVINGS PLANS	CARDARELLI ANGELO	191.968
1205		MERCER QIF CCF	CARDARELLI ANGELO	948.827
1567		MET INVESTOR SERIES TRUST-MFS RESEARCH INTERNATIONAL PTF	CARDARELLI ANGELO	1.457.493
972		METROPOLITAN LIFE INSURANCE COMPANY	CARDARELLI ANGELO	11.265
1015		METROPOLITAN LIFE INSURANCE COMPANY	CARDARELLI ANGELO	33.267
997		MFS BLENDED RESEARCH INTERNATIONAL EQUITIES FUND	CARDARELLI ANGELO	109.229
994		MFS DEVELOPMENT FUNDS, LLC	CARDARELLI ANGELO	1.038
3182		MFS GLOBAL ALTERNATIVE STRATEGY FUND	CARDARELLI ANGELO	10.847
995		MFS HERITAGE TRUST COMPANY COLLECTIVE INVESTMENT TRUST	CARDARELLI ANGELO	228.124
996		MFS HERITAGE TRUST COMPANY COLLECTIVE INVESTMENT TRUST	CARDARELLI ANGELO	118.200
3179		MFS INSTITUTIONAL INTERNATIONAL EQUITY F	CARDARELLI ANGELO	5.329.830
3190		MFS INTERNATIONAL EQUITY FUND	CARDARELLI ANGELO	272.160
1100		MFS INTERNATIONAL EQUITY FUND II	CARDARELLI ANGELO	808.341
3183		MFS INTERNATIONAL RESEARCH EQUITY LLC	CARDARELLI ANGELO	32.637
1436		MFS MERIDIAN FUNDS	CARDARELLI ANGELO	2.145.769

ASSEMBLEA ORDINARIA

13 APRILE 2017

Segreteria Societaria - Ufficio Titoli



Unica convocazione

Esito della votazione sul punto 9

Nomina del Presidente del Collegio Sindacale.

Elenco Favorevoli

SCHEDA	VPC	NOMINATIVO AZIONISTA	DELEGATO	NUMERO DI AZIONI TOTALE
1437		MFS MERIDIAN FUNDS	CARDARELLI ANGELO	3.529
1438		MFS MERIDIAN FUNDS	CARDARELLI ANGELO	61.352
2297		MFS RESEARCH INTERNATIONAL FDP	CARDARELLI ANGELO	97.728
1550		MFS RESEARCH INTERNATIONAL FUND	CARDARELLI ANGELO	5.061.743
1551		MFS VARIABLE INSURANCE TRUST II - MFS RESEARCH INT PORTFOLIO	CARDARELLI ANGELO	312.061
2986		MI-FONDS 391	CARDARELLI ANGELO	26.190
2985		MI-FONDS 392	CARDARELLI ANGELO	59.647
1096		MICROSOFT CORPORATION SAVINGS PLUS 401(K) PLAN	CARDARELLI ANGELO	195.425
1097		MICROSOFT CORPORATION SAVINGS PLUS 401(K) PLAN	CARDARELLI ANGELO	293.385
1098		MICROSOFT CORPORATION SAVINGS PLUS 401(K) PLAN	CARDARELLI ANGELO	169.966
2809		MINISTRY OF STRATEGY AND FINANCE	CARDARELLI ANGELO	112.380
3097		MINISTRY OF STRATEGY AND FINANCE	CARDARELLI ANGELO	47.044
3098		MINISTRY OF STRATEGY AND FINANCE	CARDARELLI ANGELO	4.416
201		MINNESOTA LIFE INSURANCE COMPANY	CARDARELLI ANGELO	39.517
1294		MINNESOTA LIFE INSURANCE COMPANY	CARDARELLI ANGELO	58.891
3180		MISSOURI EDUCATION PENSION TRUST	CARDARELLI ANGELO	493.709
438		MLC INVESTMENTS, MLC LIMITED	CARDARELLI ANGELO	142.776
439		MLC INVESTMENTS, MLC LIMITED	CARDARELLI ANGELO	326.200
1146		MM MSCI EAFE INTERNATIONAL INDEX FUND	CARDARELLI ANGELO	53.749
1145		MM SELECT EQUITY ASSET FUND	CARDARELLI ANGELO	57.698
1592		MML FOREIGN FUND	CARDARELLI ANGELO	371.293
173		MNVF SSGA INTL EQUITY	CARDARELLI ANGELO	14.559
1469		MONETARY AUTHORITY OF SINGAPORE	CARDARELLI ANGELO	597.099

ASSEMBLEA ORDINARIA

13 APRILE 2017

Segreteria Societaria - Ufficio Titoli



Unica convocazione

Esito della votazione sul punto 9

Nomina del Presidente del Collegio Sindacale.

Elenco Favorevoli

SCHEDA	VPC	NOMINATIVO AZIONISTA	DELEGATO	NUMERO DI AZIONI TOTALE
1676		MONETARY AUTHORITY OF SINGAPORE	CARDARELLI ANGELO	98.150
1683		MONETARY AUTHORITY OF SINGAPORE FUND	CARDARELLI ANGELO	333.575
1774		MONSANTO COMP DEFINED CONTRIB AND EMPLOYEE STOCK OWNERSHIP TR	CARDARELLI ANGELO	75.933
1978		MONSANTO COMPANY MASTER PENSION TRUST	CARDARELLI ANGELO	98.014
2513		MONTJOLY INVESTISSEMENT	CARDARELLI ANGELO	5.733
1603		MORGAN STANLEY INST F INC - ACTIVE INT ALLOCATION PTF	CARDARELLI ANGELO	20.068
1604		MORGAN STANLEY INSTITUTIONAL FD TR - GLOBAL STRATEGIST PTF	CARDARELLI ANGELO	20.963
1203		MORGAN STANLEY INSTITUTIONAL FUND TR- GL MULTI-ASSET INC PTF	CARDARELLI ANGELO	494
3267		MORGAN STANLEY INVESTMENT FUNDS	CARDARELLI ANGELO	2.102.583
3275		MORGAN STANLEY INVESTMENT FUNDS	CARDARELLI ANGELO	740
3277		MORGAN STANLEY INVESTMENT FUNDS	CARDARELLI ANGELO	2.710
3278		MORGAN STANLEY INVESTMENT FUNDS	CARDARELLI ANGELO	769
3279		MORGAN STANLEY INVESTMENT FUNDS	CARDARELLI ANGELO	51.393
1395		MSCI EAFE PROV SCREENED INDEX NON - LENDING COMMON TR FUND	CARDARELLI ANGELO	31.433
1520		MSCI EQUITY INDEX FUND B-ITALY	CARDARELLI ANGELO	1.232.037
1166		MULTI-STYLE, MULTI-MANAGER FUNDS PLC	CARDARELLI ANGELO	45.960
1599		MULTI-STYLE, MULTI-MANAGER FUNDS PLC	CARDARELLI ANGELO	154.000
1447		MULTIPARTNER SICAV	CARDARELLI ANGELO	6.671
2046		MUNICIPAL EMPLOYEES' ANNUITY AND BENEFIT FUND OF CHICAGO	CARDARELLI ANGELO	28.605
192		MURF CALAMOS	CARDARELLI ANGELO	12.400
663		N 1 RENDEMENT USINOR	CARDARELLI ANGELO	14.048
2467		NADAUD	CARDARELLI ANGELO	21.793
2050		NAT WEST BANK PLC AS TRUSTEE OF LEG & GEN GLOBAL EQT IND FD	CARDARELLI ANGELO	7.167

ASSEMBLEA ORDINARIA

13 APRILE 2017

Segreteria Societaria - Ufficio Titoli



Unica convocazione

Esito della votazione sul punto 9

Nomina del Presidente del Collegio Sindacale.

Elenco Favorevoli

SCHEDA	VPC	NOMINATIVO AZIONISTA	DELEGATO	NUMERO DI AZIONI TOTALE
2051		NAT WEST BK AS TRUSTEE OF LEGAL & GENERAL EUROPEAN INDEX TR	CARDARELLI ANGELO	1.360.966
2052		NAT WEST BK PLC AS TRUSTEE OF THE LEGAL & GENERAL INT IND TR	CARDARELLI ANGELO	110.705
1677		NAT WESTM BK PLC ATF THE PRUD QUAL INV SC UM UT- PRUD E QIS F	CARDARELLI ANGELO	599.932
1889		NATIONAL COUNCIL FOR SOCIAL SECURITY FUND, P.R.C	CARDARELLI ANGELO	18.803
1891		NATIONAL COUNCIL FOR SOCIAL SECURITY FUND, P.R.C	CARDARELLI ANGELO	147.623
1892		NATIONAL COUNCIL FOR SOCIAL SECURITY FUND, P.R.C	CARDARELLI ANGELO	152.472
1893		NATIONAL COUNCIL FOR SOCIAL SECURITY FUND, P.R.C	CARDARELLI ANGELO	119.477
1894		NATIONAL COUNCIL FOR SOCIAL SECURITY FUND, P.R.C	CARDARELLI ANGELO	235.005
538		NATIONAL COUNCIL FOR SOCIAL SECURITY FUND.	CARDARELLI ANGELO	22.615
539		NATIONAL COUNCIL FOR SOCIAL SECURITY FUND.	CARDARELLI ANGELO	230.737
1721		NATIONAL TRUST FOR SCOTLAND	CARDARELLI ANGELO	38.902
3116		NATIONWIDE INTERNATIONAL INDEX FUND	CARDARELLI ANGELO	289.919
1995		NAV CANADA PENSION PLAN	CARDARELLI ANGELO	7.504
233		NBK SSGA EQ 2	CARDARELLI ANGELO	53.056
234		NBK UBS EQ	CARDARELLI ANGELO	42.869
1848		NED'S ISLAND INVESTMENT CORPORATION	CARDARELLI ANGELO	58.566
1081		NEI GLOBAL VALUE FUND	CARDARELLI ANGELO	109.638
2259		NESTLE FRANCE EQUILIBRE	CARDARELLI ANGELO	23.036
2006		NEW IRELAND ASSURANCE COMPANY PLC	CARDARELLI ANGELO	228.202
2007		NEW IRELAND ASSURANCE COMPANY PLC	CARDARELLI ANGELO	11.259
2008		NEW IRELAND ASSURANCE COMPANY PLC	CARDARELLI ANGELO	23.156
2009		NEW IRELAND ASSURANCE COMPANY PLC	CARDARELLI ANGELO	84.195
2010		NEW IRELAND ASSURANCE COMPANY PLC	CARDARELLI ANGELO	831.293

ASSEMBLEA ORDINARIA

13 APRILE 2017

Segreteria Societaria - Ufficio Titoli



Unica convocazione

Esito della votazione sul punto 9

Nomina del Presidente del Collegio Sindacale.

Elenco Favorevoli

SCHEDA	VPC	NOMINATIVO AZIONISTA	DELEGATO	NUMERO DI AZIONI TOTALE
2011		NEW IRELAND ASSURANCE COMPANY PLC	CARDARELLI ANGELO	12.345
2012		NEW IRELAND ASSURANCE COMPANY PLC	CARDARELLI ANGELO	112.110
2013		NEW IRELAND ASSURANCE COMPANY PLC	CARDARELLI ANGELO	254.974
2014		NEW IRELAND ASSURANCE COMPANY PLC	CARDARELLI ANGELO	243.900
2902		NEW YORK STATE COMMON RETIREMENT FUND	CARDARELLI ANGELO	63.300
3127		NEW YORK STATE COMMON RETIREMENT FUND	CARDARELLI ANGELO	463.842
1371		NEW YORK STATE TEACHERS RETIREMENT SYSTEM	CARDARELLI ANGELO	1.073.739
1904		NEW ZEALAND SUPERANNUATION FUND	CARDARELLI ANGELO	228.210
1905		NEW ZEALAND SUPERANNUATION FUND	CARDARELLI ANGELO	132.439
1906		NEW ZEALAND SUPERANNUATION FUND	CARDARELLI ANGELO	222.897
1907		NEW ZEALAND SUPERANNUATION FUND	CARDARELLI ANGELO	46.109
2713		NFS LIMITED TRAFALGAR COURT LES BANQUES	CARDARELLI ANGELO	445.341
2714		NFS LIMITED TRAFALGAR COURT LES BANQUES	CARDARELLI ANGELO	96.664
3046		NFS LIMITED TRAFALGAR COURT LES BANQUES	CARDARELLI ANGELO	106.912
1776		NGEE ANN POLYTECHNIC	CARDARELLI ANGELO	1.213
2382		NMM5 GHDE SCH ACCOUNT	CARDARELLI ANGELO	1.470.976
98		NMPF COL EAFE NMP Q	CARDARELLI ANGELO	27.000
434		NORGES BANK	CARDARELLI ANGELO	1.618.255
1936		NORTHERN FUNDS - INTERNATIONAL EQUITY INDEX FUND	CARDARELLI ANGELO	841.599
1944		NORTHERN TRUST GLOBAL INVESTMENTS COLLECTIVE FUNDS TRUST	CARDARELLI ANGELO	3.893.431
1980		NORTHERN TRUST GLOBAL INVESTMENTS COLLECTIVE FUNDS TRUST	CARDARELLI ANGELO	795.095
1981		NORTHERN TRUST GLOBAL INVESTMENTS COLLECTIVE FUNDS TRUST	CARDARELLI ANGELO	396.051
2065		NORTHERN TRUST INVESTMENT FUNDS PUBLIC LIMITED COMPANY	CARDARELLI ANGELO	223.749

ASSEMBLEA ORDINARIA

13 APRILE 2017

Segreteria Societaria - Ufficio Titoli



Unica convocazione

Esito della votazione sul punto 9

Nomina del Presidente del Collegio Sindacale.

Elenco Favorevoli

SCHEDA	VPC	NOMINATIVO AZIONISTA	DELEGATO	NUMERO DI AZIONI TOTALE
1849		NORTHERN TRUST MULTI-ADVISOR FUNDS	CARDARELLI ANGELO	29.707
1850		NORTHERN TRUST MULTI-ADVISOR FUNDS	CARDARELLI ANGELO	71.712
2035		NORTHERN TRUST UCITS COMMON CONTRACTUAL FUND	CARDARELLI ANGELO	75.562
2036		NORTHERN TRUST UCITS COMMON CONTRACTUAL FUND	CARDARELLI ANGELO	603.059
2037		NORTHERN TRUST UCITS COMMON CONTRACTUAL FUND	CARDARELLI ANGELO	14.851
2091		NORTHERN TRUST UCITS FGR FUND	CARDARELLI ANGELO	464.190
1213		NORTHROP GRUMMAN CORPORATION VEBA MASTER TRUST I	CARDARELLI ANGELO	7.103
2294		NORTHWESTERN MUTUAL SERIES FUN	CARDARELLI ANGELO	1.605.485
2298		NORTHWESTERN MUTUAL SERIES FUN	CARDARELLI ANGELO	411.370
1777		NTCC COLLECTIVE FUNDS FOR EMPLOYEE BENEFIT TRUSTS	CARDARELLI ANGELO	78.953
1819		NTCC COLLECTIVE FUNDS FOR EMPLOYEE BENEFIT TRUSTS	CARDARELLI ANGELO	90.542
1876		NTCC COLLECTIVE FUNDS FOR GRANTOR TRUSTS	CARDARELLI ANGELO	22.323
1875		NTGI - QM COMM DAILY ALL COUNTRY WD EX-US EQ INDEX F - LEND	CARDARELLI ANGELO	112.338
1855		NTGI-QM COMMON DAILY ALL COUNWD EX-US INV MKT INDEX F NONLEND	CARDARELLI ANGELO	66.580
1870		NTGI-QM COMMON DAILY EAFE INDEX FUND - LENDING	CARDARELLI ANGELO	192.669
1841		NTGI-QM COMMON DAILY EAFE INDEX FUND - NON LENDING	CARDARELLI ANGELO	274.338
311		NV PERS SSGA EAFE INDEX	CARDARELLI ANGELO	490.817
3093		NVIT INTERNATIONAL INDEX FUND	CARDARELLI ANGELO	384.613
1575		OFFICEMAX MASTER TRUST	CARDARELLI ANGELO	50.817
221		OICF OICL OCICL PZENA	CARDARELLI ANGELO	427.300
1851		OMEGA FFIP LIMITED PARTNERSHIP	CARDARELLI ANGELO	402
614		OMPN-P FONDS PROPRES	CARDARELLI ANGELO	1.980
2779		ONEPATH GLOBAL SHARES LARGE CAP UNHEDGED	CARDARELLI ANGELO	262.303

ASSEMBLEA ORDINARIA

13 APRILE 2017

Segreteria Societaria - Ufficio Titoli



Unica convocazione

Esito della votazione sul punto 9

Nomina del Presidente del Collegio Sindacale.

Elenco Favorevoli

SCHEDA	VPC	NOMINATIVO AZIONISTA	DELEGATO	NUMERO DI AZIONI TOTALE
2767		ONEPATH LOW VOLATILITY GLOBAL EQ IN POOL	CARDARELLI ANGELO	20.391
1001		OREGON PUBLIC EMPLOYEES RETIREMENT SYSTEM	CARDARELLI ANGELO	55.973
1553		OREGON PUBLIC EMPLOYEES RETIREMENT SYSTEM	CARDARELLI ANGELO	1.702.529
2039		OVERSTONE COMMON CONTRACTUAL FUND	CARDARELLI ANGELO	1.011.237
2047		OVERSTONE FUND PLC	CARDARELLI ANGELO	2.040.153
2048		OVERSTONE FUND PLC	CARDARELLI ANGELO	3.061
2049		OVERSTONE FUND PLC	CARDARELLI ANGELO	3.128
2056		OVERSTONE UCITS FUND PLC	CARDARELLI ANGELO	47.899
966		P.H. GLATFELTER COMPANY MASTER RETIREMENT TRUST	CARDARELLI ANGELO	33.490
1066		PACE ALTERNATIVE STRATEGIES INVESTMENTS	CARDARELLI ANGELO	49.780
1682		PACE INTERNATIONAL EQUITY INVESTMENTS	CARDARELLI ANGELO	318.132
1612		PACIFIC SELECT FUND INTERNATIONAL LARGE CAP PORTFOLIO	CARDARELLI ANGELO	1.284.760
1121		PARTNERS HEALTHCARE PENSION TRUST	CARDARELLI ANGELO	105.229
951		PARTNERS HEALTHCARE SYSTEM INC	CARDARELLI ANGELO	127.459
2943		PAVILION INTERNAT FOCUSED EQUITY POOL	CARDARELLI ANGELO	13.000
101		PB SSGA INTL EQ TAX	CARDARELLI ANGELO	20.031
1952		PECO ENERGY COMPANY RETIREE MEDICAL TRUST	CARDARELLI ANGELO	29.953
325		PENN SERIES DEV INTL INDEX FUND	CARDARELLI ANGELO	20.152
340		PENSION FUND OF THE CHRISTIAN CHURCH DISCIPLES OF CHRIST	CARDARELLI ANGELO	187.976
2882		PENSIONS KASSEN FOR BORNE-OG UNGDOMS	CARDARELLI ANGELO	36.148
1039		PEOPLE'S BANK OF CHINA	CARDARELLI ANGELO	225.497
1040		PEOPLE'S BANK OF CHINA	CARDARELLI ANGELO	271.630
1264		PEOPLE'S BANK OF CHINA	CARDARELLI ANGELO	761.827

ASSEMBLEA ORDINARIA

13 APRILE 2017

Segreteria Societaria - Ufficio Titoli



Unica convocazione

Esito della votazione sul punto 9

Nomina del Presidente del Collegio Sindacale.

Elenco Favorevoli

SCHEDA	VPC	NOMINATIVO AZIONISTA	DELEGATO	NUMERO DI AZIONI TOTALE
1265		PEOPLE'S BANK OF CHINA	CARDARELLI ANGELO	1.551.500
1272		PEOPLE'S BANK OF CHINA	CARDARELLI ANGELO	116.801
1276		PEOPLE'S BANK OF CHINA	CARDARELLI ANGELO	108.070
1279		PEOPLE'S BANK OF CHINA	CARDARELLI ANGELO	45.140
1898		PEPSICO CANADA ULC MASTER TRUST	CARDARELLI ANGELO	105.310
1938		PEPSICO, INC. MASTER TRUST	CARDARELLI ANGELO	336.299
2948		PERPETUAL ECONOMIC DIVERSIF. GLOBAL EQUI	CARDARELLI ANGELO	47.300
2249		PERVALOR ACTIONS	CARDARELLI ANGELO	7.722
838		PETTELAAR EFFECTENBEW. INZ. SNSRESP. IND. FND	CARDARELLI ANGELO	427.306
329		PF INTERNATIONAL LARGE CAP FUND	CARDARELLI ANGELO	116.644
2310		PF-GLOBAL MULTI-ASSET CONSERV.	CARDARELLI ANGELO	57.600
223		PGVF SSGA	CARDARELLI ANGELO	3.359
327		PHC SSGA EQ	CARDARELLI ANGELO	252.768
2957		PINEBRIDGE GLOBAL TRUST CLASS	CARDARELLI ANGELO	68.663
2305		PIONEER F.-GLOB.EQ.TARG.INCOME	CARDARELLI ANGELO	1.611.597
2415		PIONEER FLEXIBLE OPPORTUNITIES FUND	CARDARELLI ANGELO	401.970
2306		PIONEER FUNDS - ITALIAN EQUITY	CARDARELLI ANGELO	304.008
2309		PIONEER FUNDS-EQUITY PLAN 60	CARDARELLI ANGELO	105.104
2304		PIONEER FUNDS-EUROLAND EQUITY	CARDARELLI ANGELO	4.538.519
2308		PIONEER FUNDS-EUROPEAN RESEARC	CARDARELLI ANGELO	657.990
2221		PIONEER FUNDS-FLEXIBLE OPPORT.	CARDARELLI ANGELO	33.085
2307		PIONEER FUNDS-GLOBAL MULTI-ASS	CARDARELLI ANGELO	87.889
2208		PIONEER INVESTMENT MANAGEMENT SGRPA / AZIONARIO CRESCITA	CARDARELLI ANGELO	1.169.710

ASSEMBLEA ORDINARIA

13 APRILE 2017

Segreteria Societaria - Ufficio Titoli



Unica convocazione

Esito della votazione sul punto 9

Nomina del Presidente del Collegio Sindacale.

Elenco Favorevoli

SCHEDA	VPC	NOMINATIVO AZIONISTA	DELEGATO	NUMERO DI AZIONI TOTALE
2209		PIONEER INVESTMENT MANAGEMENT SGRPA / AZIONARIO EUROPA	CARDARELLI ANGELO	370.431
2210		PIONEER INVESTMENT MANAGEMENT SGRPA / OBBLIGAZIONARIO PIU' A	CARDARELLI ANGELO	826.597
122		PMRF PMR TWEEDY BROWNE	CARDARELLI ANGELO	18.976
10		PNC GBL OMNIBUS CUSTODY	CARDARELLI ANGELO	6.510
2641		POINCARE II	CARDARELLI ANGELO	3.500
609		POOL EDMOND DE ROTHSCHILD FUND INCOME EUROPE	CARDARELLI ANGELO	57.900
323		POOL RE L AND G MSCI EQ	CARDARELLI ANGELO	72.941
1274		POWER ASSETS DEFINED CONTRIBUTION SCHEME	CARDARELLI ANGELO	5.842
3141		POWER CORPORATION SUPERANNUATION PLA	CARDARELLI ANGELO	68.274
684		PREDIQUANT A2 - ACTIONS EMERGENTES	CARDARELLI ANGELO	276.927
683		PREDIQUANT A2 - DIVIDENDES EURO	CARDARELLI ANGELO	409.395
685		PREDIQUANT A2 ACTIONS EUROPE	CARDARELLI ANGELO	604.490
764		PREDIQUANT EUROCROISSANCE A2	CARDARELLI ANGELO	48.803
1943		PRESBYTERIAN CHURCH (USA) FOUNDATION	CARDARELLI ANGELO	4.388
2964		PRUDENTIAL ASSURANCE COMPANY LTD	CARDARELLI ANGELO	6.170.600
2966		PRUDENTIAL ASSURANCE COMPANY LTD	CARDARELLI ANGELO	78.489
2967		PRUDENTIAL ASSURANCE COMPANY LTD	CARDARELLI ANGELO	422.268
2969		PRUDENTIAL ASSURANCE COMPANY LTD	CARDARELLI ANGELO	112.853
2965		PRUDENTIAL PENSIONS LIMITED	CARDARELLI ANGELO	223.838
2968		PRUDENTIAL PENSIONS LIMITED	CARDARELLI ANGELO	46.851
1374		PRUDENTIAL RETIREMENT INSURANCE & ANNUITY COMPANY	CARDARELLI ANGELO	110.899
1375		PRUDENTIAL RETIREMENT INSURANCE & ANNUITY COMPANY	CARDARELLI ANGELO	14.336
102		PS6F STATE STREET INTL EQ	CARDARELLI ANGELO	129.003

ASSEMBLEA ORDINARIA

13 APRILE 2017

Segreteria Societaria - Ufficio Titoli



Unica convocazione

Esito della votazione sul punto 9

Nomina del Presidente del Collegio Sindacale.

Elenco Favorevoli

SCHEDA	VPC	NOMINATIVO AZIONISTA	DELEGATO	NUMERO DI AZIONI TOTALE
198		PUBLIC EMPLOYEE RETIREMENT SYSTEM OF IDAHO	CARDARELLI ANGELO	408.149
1961		PUBLIC EMPLOYEES RETIREMENT ASSOCIATION OF COLORADO	CARDARELLI ANGELO	1.695.475
2038		PUBLIC EMPLOYEES RETIREMENT ASSOCIATION OF COLORADO	CARDARELLI ANGELO	723.895
369		PUBLIC EMPLOYEES RETIREMENT ASSOCIATION OF NEW MEXICO	CARDARELLI ANGELO	166.866
361		PUBLIC EMPLOYEES RETIREMENT SYSTEM OF MISSISSIPPI	CARDARELLI ANGELO	415.780
2814		PUBLIC EMPLOYEES RETIREMENT SYSTEM OF OHIO	CARDARELLI ANGELO	154.153
2815		PUBLIC EMPLOYEES RETIREMENT SYSTEM OF OHIO	CARDARELLI ANGELO	143.502
913		PUBLIC SECTOR PENSION INVESTMENT BOARD	CARDARELLI ANGELO	145.373
914		PUBLIC SECTOR PENSION INVESTMENT BOARD	CARDARELLI ANGELO	189.348
915		PUBLIC SECTOR PENSION INVESTMENT BOARD	CARDARELLI ANGELO	1.052.637
895		PUBLIC SERVICE PENSION PLAN FUND	CARDARELLI ANGELO	31.171
987		PUTNAM EUROPE EQUITY FUND	CARDARELLI ANGELO	204.384
985		PUTNAM GLOBAL DIVIDEND FUND	CARDARELLI ANGELO	5.470
990		PUTNAM GLOBAL ENERGY FUND	CARDARELLI ANGELO	87.252
989		PUTNAM INTERNATIONAL EQUITY FUND	CARDARELLI ANGELO	711.921
988		PUTNAM VARIABLE TRUST - PUTNAM VT INTERNATIONAL EQUITY FUND	CARDARELLI ANGELO	207.851
1835		PYRAMIS GLOBAL EX U.S.INDEX FUND LP	CARDARELLI ANGELO	275.078
1874		PZENA INTERNATIONAL VALUE SERVICE	CARDARELLI ANGELO	6.631
120		PZENA INVESTMENT MGT	CARDARELLI ANGELO	69.825
2411		PZENA VALUE FUNDS PL	CARDARELLI ANGELO	64.978
2437		PZENA VALUE FUNDS PL	CARDARELLI ANGELO	94.288
1817		PZENA VALUE GROUP TRUST	CARDARELLI ANGELO	66.315
1818		PZENA VALUE GROUP TRUST	CARDARELLI ANGELO	176.750

ASSEMBLEA ORDINARIA

13 APRILE 2017

Segreteria Societaria - Ufficio Titoli



Unica convocazione

Esito della votazione sul punto 9

Nomina del Presidente del Collegio Sindacale.

Elenco Favorevoli

SCHEDA	VPC	NOMINATIVO AZIONISTA	DELEGATO	NUMERO DI AZIONI TOTALE
1872		PZENA VALUE TRUST	CARDARELLI ANGELO	51.584
1908		QIC INTERNATIONAL EQUITIES FUND	CARDARELLI ANGELO	20.299
1909		QUEENSLAND INVESTMENT TRUST NO.2	CARDARELLI ANGELO	36.743
651		QUERCUS	CARDARELLI ANGELO	274.116
1858		RAMI PARTNERS, LLC	CARDARELLI ANGELO	58.115
200		RAYTHEON MASTER PENSION TRUST	CARDARELLI ANGELO	3.711
2936		RBC CANADIAN MASTER TRUST	CARDARELLI ANGELO	131.021
130		RBS OLDFIELD	CARDARELLI ANGELO	1.248.958
133		RBS PZENA	CARDARELLI ANGELO	861.350
2946		REGIME DE RETRAITE D HYDRO QUEBEC	CARDARELLI ANGELO	236.108
899		RENAISSANCE GLOBAL EQUITY PRIVATE POOL	CARDARELLI ANGELO	7.000
929		RENAISSANCE GLOBAL VALUE FUND	CARDARELLI ANGELO	38.278
898		RESOLUTE FOREIGN EQUITY MASTER TRUST FUND	CARDARELLI ANGELO	375.664
1383		RESOURCE STOCK INDEX COMMON TRUST FUND	CARDARELLI ANGELO	194.495
2807		RETIREMENT INCOME PLAN OF SAUDI ARABIAN	CARDARELLI ANGELO	44.671
3099		RETIREMENT INCOME PLAN OF SAUDI ARABIAN OIL COMPANY	CARDARELLI ANGELO	12.243
189		RHODE ISLAND EMPLOYEES RETIREMENT SYSTEMS POOLED TRUST	CARDARELLI ANGELO	67.186
3176		ROBECO CAPITAL GROWTH FUNDS	CARDARELLI ANGELO	10.211
543		ROBECO INSTITUTIONAL VALUE EQUITY FUND	CARDARELLI ANGELO	173.688
3174		ROBECO NV	CARDARELLI ANGELO	47.158
544		ROBECO UMBRELLA FUND I N.V. - ROBECO GLOBAL AC MULTI-FACTOR EQUITIES FUND	CARDARELLI ANGELO	137.890
967		ROBERT L MCNEIL COMPLEX TRUST	CARDARELLI ANGELO	57.020
2755		ROCKEFELLER & CO., INC	CARDARELLI ANGELO	202.027

ASSEMBLEA ORDINARIA

13 APRILE 2017

Segreteria Societaria - Ufficio Titoli



Unica convocazione

Esito della votazione sul punto 9

Nomina del Presidente del Collegio Sindacale.

Elenco Favorevoli

SCHEDA	VPC	NOMINATIVO AZIONISTA	DELEGATO	NUMERO DI AZIONI TOTALE
149		RTC EMULATION	CARDARELLI ANGELO	30.461
1164		RUSSELL COMMON CONTRACTUAL FUND	CARDARELLI ANGELO	25.175
1519		RUSSELL DEVELOPED EX-U.S. LARGE CAP INDEX FUND B	CARDARELLI ANGELO	19.213
1530		RUSSELL DEVELOPED LARGE CAP EM GEOEXPOSURE INDEX FUND B	CARDARELLI ANGELO	38.716
846		RUSSELL GLOBAL EQUITY FUND .	CARDARELLI ANGELO	26.581
847		RUSSELL GLOBAL EQUITY FUND .	CARDARELLI ANGELO	24.090
851		RUSSELL GLOBAL EQUITY POOL	CARDARELLI ANGELO	10.982
852		RUSSELL GLOBAL EQUITY POOL	CARDARELLI ANGELO	9.970
1737		RUSSELL GLOBAL OPPORTUNITIES FUND	CARDARELLI ANGELO	88.450
1257		RUSSELL INSTITUTIONAL FUNDS,LLC-RUSSELL GLOB EQ PLUS FUND	CARDARELLI ANGELO	5.212
1254		RUSSELL INSTITUTIONAL FUNDS,LLC-RUSSELL INTL EQUITY FUND	CARDARELLI ANGELO	162.893
1255		RUSSELL INSTITUTIONAL FUNDS,LLC-RUSSELL INTL EQUITY FUND	CARDARELLI ANGELO	163.875
1256		RUSSELL INSTITUTIONAL FUNDS,LLC-RUSSELL INTL EQUITY FUND	CARDARELLI ANGELO	3.749
1734		RUSSELL INTERNATIONAL SHARES FUND	CARDARELLI ANGELO	109.580
1190		RUSSELL INV MULTI-ASSET FACTOR EXPOSURE FUND	CARDARELLI ANGELO	46.848
1067		RUSSELL INVESTMENT COMPANY - RUSSELL INTERN DEVELOPED MKT F	CARDARELLI ANGELO	27.756
1571		RUSSELL INVESTMENT COMPANY - RUSSELL INTERN DEVELOPED MKT F	CARDARELLI ANGELO	741.295
1572		RUSSELL INVESTMENT COMPANY - RUSSELL INTERN DEVELOPED MKT F	CARDARELLI ANGELO	477.595
1544		RUSSELL INVESTMENT COMPANY II PLC	CARDARELLI ANGELO	233.474
1545		RUSSELL INVESTMENT COMPANY II PLC	CARDARELLI ANGELO	106.034
1546		RUSSELL INVESTMENT COMPANY II PLC	CARDARELLI ANGELO	18.510
1596		RUSSELL INVESTMENT COMPANY II PLC	CARDARELLI ANGELO	104.430
1153		RUSSELL INVESTMENT COMPANY IV PLC	CARDARELLI ANGELO	5.190

ASSEMBLEA ORDINARIA

13 APRILE 2017

Segreteria Societaria - Ufficio Titoli



Unica convocazione

Esito della votazione sul punto 9

Nomina del Presidente del Collegio Sindacale.

Elenco Favorevoli

SCHEDA	VPC	NOMINATIVO AZIONISTA	DELEGATO	NUMERO DI AZIONI TOTALE
1154		RUSSELL INVESTMENT COMPANY IV PLC	CARDARELLI ANGELO	76.693
1156		RUSSELL INVESTMENT COMPANY IV PLC	CARDARELLI ANGELO	22.680
1014		RUSSELL INVESTMENT COMPANY PLC	CARDARELLI ANGELO	1.603.400
1151		RUSSELL INVESTMENT COMPANY PLC	CARDARELLI ANGELO	33.890
1208		RUSSELL INVESTMENT COMPANY PLC	CARDARELLI ANGELO	137.742
1209		RUSSELL INVESTMENT COMPANY PLC	CARDARELLI ANGELO	25.470
1210		RUSSELL INVESTMENT COMPANY PLC	CARDARELLI ANGELO	90.229
1597		RUSSELL INVESTMENT COMPANY PLC	CARDARELLI ANGELO	148.778
1598		RUSSELL INVESTMENT COMPANY PLC	CARDARELLI ANGELO	125.548
1068		RUSSELL INVESTMENT COMPANY RUSSELL GLOBAL EQUITY FUND	CARDARELLI ANGELO	68.152
1118		RUSSELL INVESTMENT COMPANY RUSSELL TAX-MANAGED INTL EQ FUND	CARDARELLI ANGELO	195.795
1119		RUSSELL INVESTMENT COMPANY SELECT INTERNATIONAL EQUITY FUND	CARDARELLI ANGELO	119.240
1165		RUSSELL INVESTMENT COMPANY V PLC	CARDARELLI ANGELO	129.861
1116		RUSSELL INVESTMENT FUNDS NON-U.S. FUND	CARDARELLI ANGELO	3.622
1117		RUSSELL INVESTMENT FUNDS NON-U.S. FUND	CARDARELLI ANGELO	13.404
1584		RUSSELL INVESTMENT FUNDS NON-U.S. FUND	CARDARELLI ANGELO	123.693
1585		RUSSELL INVESTMENT FUNDS NON-U.S. FUND	CARDARELLI ANGELO	98.007
843		RUSSELL OVERSEAS EQUITY FUND .	CARDARELLI ANGELO	96.400
844		RUSSELL OVERSEAS EQUITY FUND .	CARDARELLI ANGELO	100.805
845		RUSSELL OVERSEAS EQUITY FUND .	CARDARELLI ANGELO	3.530
848		RUSSELL OVERSEAS EQUITY POOL .	CARDARELLI ANGELO	104.847
849		RUSSELL OVERSEAS EQUITY POOL .	CARDARELLI ANGELO	99.000
850		RUSSELL OVERSEAS EQUITY POOL .	CARDARELLI ANGELO	3.200

ASSEMBLEA ORDINARIA

13 APRILE 2017

Segreteria Societaria - Ufficio Titoli



Unica convocazione

Esito della votazione sul punto 9

Nomina del Presidente del Collegio Sindacale.

Elenco Favorevoli

SCHEDA	VPC	NOMINATIVO AZIONISTA	DELEGATO	NUMERO DI AZIONI TOTALE
1012		RUSSELL TRUST CO COMMINGLED EMPLOYEE BENEFIT FUNDS TRUST CARDARELLI ANGELO		26.520
1013		RUSSELL TRUST CO COMMINGLED EMPLOYEE BENEFIT FUNDS TRUST CARDARELLI ANGELO		72.932
1022		RUSSELL TRUST CO COMMINGLED EMPLOYEE BENEFIT FUNDS TRUST CARDARELLI ANGELO		55.730
1023		RUSSELL TRUST CO COMMINGLED EMPLOYEE BENEFIT FUNDS TRUST CARDARELLI ANGELO		23.309
1555		RUSSELL TRUST CO COMMINGLED EMPLOYEE BENEFIT FUNDS TRUST CARDARELLI ANGELO		903.219
1556		RUSSELL TRUST CO COMMINGLED EMPLOYEE BENEFIT FUNDS TRUST CARDARELLI ANGELO		618.724
1557		RUSSELL TRUST CO COMMINGLED EMPLOYEE BENEFIT FUNDS TRUST CARDARELLI ANGELO		853.581
2514		SAINT MARTIN 4	CARDARELLI ANGELO	257.000
1622		SAINT-GOBAIN CORPORATION DEFINED BENEFIT MASTER TRUST CARDARELLI ANGELO		95.869
1558		SAN DIEGO CITY EMPLOYEES' RETIREMENT SYSTEM CARDARELLI ANGELO		359.552
2995		SANLAM GLOBAL FUNDS PLC	CARDARELLI ANGELO	50.237
2441		SANLAM UNIVERSAL FUNDS PLC	CARDARELLI ANGELO	22.064
2742		SAS TRUSTEE CORPORATION	CARDARELLI ANGELO	55.369
2743		SAS TRUSTEE CORPORATION	CARDARELLI ANGELO	164.799
2747		SAS TRUSTEE CORPORATION	CARDARELLI ANGELO	97.957
2794		SBC MASTER PENSION TRUST	CARDARELLI ANGELO	480.618
2805		SBC MASTER PENSION TRUST	CARDARELLI ANGELO	157.926
2792		SBC MASTER PENSION TRUST SBC MASTER PENSION TRUST 208 CARDARELLI ANGELO		96.872
289		SBSA EIPF BRANDES	CARDARELLI ANGELO	324.830
131		SBSA GEPF BLACKROCK EQUITY	CARDARELLI ANGELO	351.567
290		SBSA MIPRF BRANDES	CARDARELLI ANGELO	175.212
1821		SCHLUMBERGER COMMON INVESTMENT FUND CARDARELLI ANGELO		150.756
2906		SCHRODER EUROPEAN FUND	CARDARELLI ANGELO	842.593

ASSEMBLEA ORDINARIA

13 APRILE 2017

Segreteria Societaria - Ufficio Titoli



Unica convocazione

Esito della votazione sul punto 9

Nomina del Presidente del Collegio Sindacale.

Elenco Favorevoli

SCHEDA	VPC	NOMINATIVO AZIONISTA	DELEGATO	NUMERO DI AZIONI TOTALE
2907		SCHRODER GLOBAL EQUITY INCOME FUND CARDARELLI ANGELO		576.172
2971		SCHRODER INCOME GROWTH FUND PLC CARDARELLI ANGELO		193.619
2458		SCHRODER INSTITUTIONAL POOLED FUNDS-EUROPEAN EQUITY FUND CARDARELLI ANGELO		267.579
3249		SCHRODER INTERNATIONAL SELECTION FUND CARDARELLI ANGELO		4.495.976
3250		SCHRODER INTERNATIONAL SELECTION FUND CARDARELLI ANGELO		1.762.202
3251		SCHRODER INTERNATIONAL SELECTION FUND CARDARELLI ANGELO		210.217
3252		SCHRODER INTERNATIONAL SELECTION FUND CARDARELLI ANGELO		361.789
3253		SCHRODER INTERNATIONAL SELECTION FUND CARDARELLI ANGELO		1.238.758
3254		SCHRODER INTERNATIONAL SELECTION FUND CARDARELLI ANGELO		1.065.684
3255		SCHRODER INTERNATIONAL SELECTION FUND CARDARELLI ANGELO		3.121.926
3256		SCHRODER INTERNATIONAL SELECTION FUND CARDARELLI ANGELO		9.777.959
3257		SCHRODER INTERNATIONAL SELECTION FUND CARDARELLI ANGELO		1.358.720
3258		SCHRODER INTERNATIONAL SELECTION FUND CARDARELLI ANGELO		56.118
2423		SCHWAB FUNDAMENTAL INTER LARGE COMP IN F CARDARELLI ANGELO		669.504
977		SCHWAB FUNDAMENTAL INTERNATIONAL LARGE COMPANY ETF CARDARELLI ANGELO		1.204.329
976		SCHWAB INTERNATIONAL EQUITY ETF CARDARELLI ANGELO		1.293.774
2389		SCHWAB INTERNATIONAL INDEX FUND CARDARELLI ANGELO		633.769
1731		SCOTTISH WID INV SOLS F ICVC - FDAMNTL LOW VOL IND GLO EQT F CARDARELLI ANGELO		295.961
1732		SCOTTISH WIDOWS INV SOL F ICVC- FUNDAMENTAL INDEX GLB EQ F CARDARELLI ANGELO		522.489
1691		SCOTTISH WIDOWS INV SOLUTIONS F ICVC- EUROPEAN (EX UK) EQ FD CARDARELLI ANGELO		845.793
1269		SCS NAVIGATOR FUND, LLC CARDARELLI ANGELO		92.373
546		SDA INTL EQUITY INDEX FD-WORLD CARDARELLI ANGELO		66.442
1160		SEASONS SERIES TRUST INTERNATIONAL EQUITY PORTFOLIO CARDARELLI ANGELO		42.296

ASSEMBLEA ORDINARIA

13 APRILE 2017

Segreteria Societaria - Ufficio Titoli



Unica convocazione

Esito della votazione sul punto 9

Nomina del Presidente del Collegio Sindacale.

Elenco Favorevoli

SCHEDA	VPC	NOMINATIVO AZIONISTA	DELEGATO	NUMERO DI AZIONI TOTALE
2425		SEI INSTITUTIONAL MANAGED TRUST MULTI-AS	CARDARELLI ANGELO	16.512
1442		SELECT INDEX SERIES	CARDARELLI ANGELO	140.962
104		SEMPRA ENERGY PENSION MASTER TRUST	CARDARELLI ANGELO	89.684
2230		SG ACTIONS ENERGIE	CARDARELLI ANGELO	87.287
2238		SG ACTIONS EURO SELECTION	CARDARELLI ANGELO	442.247
2233		SG ACTIONS EURO VALUE	CARDARELLI ANGELO	616.483
2235		SG ACTIONS EUROPE	CARDARELLI ANGELO	164.485
2232		SG ACTIONS EUROPE ISR	CARDARELLI ANGELO	34.867
2237		SG ACTIONS EUROPE LARGE CAP	CARDARELLI ANGELO	65.748
2280		SG ACTIONS EUROPE MULTIGESTION	CARDARELLI ANGELO	17.049
2271		SG ACTIONS EUROPE SELECTION	CARDARELLI ANGELO	141.556
2234		SG ACTIONS FRANCE	CARDARELLI ANGELO	142.714
2231		SG ACTIONS FRANCE CROISSANCE	CARDARELLI ANGELO	100.283
2240		SG ACTIONS FRANCE DIVIDENDES	CARDARELLI ANGELO	28.749
2270		SG ACTIONS FRANCE LARGE CAP	CARDARELLI ANGELO	70.074
2239		SG ACTIONS FRANCE SELECTION	CARDARELLI ANGELO	86.434
2261		SG ACTIONS INTERNATIONALES	CARDARELLI ANGELO	85.244
2236		SG ACTIONS MONDE	CARDARELLI ANGELO	293
2279		SG DIVERSIFIE FRANCE 85 ACT	CARDARELLI ANGELO	16.223
2260		SG DIVERSIFIE ISR	CARDARELLI ANGELO	61.332
174		SHELL PENSION TRUST	CARDARELLI ANGELO	125.948
175		SHELL PENSION TRUST	CARDARELLI ANGELO	77.376
2821		SHELL PENSIONS TRUST LIMITED AS TRUSTEE OF SHELL CONTRIBUTORY PENSION FUND	CARDARELLI ANGELO	187.776

ASSEMBLEA ORDINARIA

13 APRILE 2017

Segreteria Societaria - Ufficio Titoli



Unica convocazione

Esito della votazione sul punto 9

Nomina del Presidente del Collegio Sindacale.

Elenco Favorevoli

SCHEDA	VPC	NOMINATIVO AZIONISTA	DELEGATO	NUMERO DI AZIONI TOTALE
2822		SHELL PENSIONS TRUST LIMITED AS TRUSTEE OF SHELL CONTRIBUTORY PENSION FUND CARDARELLI ANGELO		9.045
2710		SHELL TRUST (BERMUDA) LIMITED AS TRUSTEE CARDARELLI ANGELO		33.850
2711		SHELL TRUST (BERMUDA) LTD AS TRUSTEE OF THE SHELL OVERSEAS C.P. FUND CARDARELLI ANGELO		192.556
2712		SHELL TRUST BERMUDA LTD AS TRUSTEE OF THE SHELL OVERSEAS CONTRIBUTORY PENSION FUN CARDARELLI ANGELO		3.673
750		SICAV AMUNDI ACTIONS EURO ISR CARDARELLI ANGELO		75.572
749		SICAV AMUNDI SELECT FRANCE CARDARELLI ANGELO		612.663
3034		SICAV C I P E C CARDARELLI ANGELO		29.500
2653		SICAV METISS CARDARELLI ANGELO		7.100
3029		SICAV MONT CARDARELLI ANGELO		35.000
3038		SICAV MONT CARDARELLI ANGELO		2.200
2486		SICAV UBS F OPP MONDE 10 CARDARELLI ANGELO		5.050
547		SIEFOREBANAMEXBASICA2SADECV CARDARELLI ANGELO		176.657
548		SIEFOREBANAMEXBASICA3SADECV CARDARELLI ANGELO		203.157
549		SIEFOREBANAMEXBASICA4SADECV CARDARELLI ANGELO		220.825
1611		SIONNA CANADIAN BALANCED FUND CARDARELLI ANGELO		17.841
1220		SIONNA CANADIAN EQUITY FUND CARDARELLI ANGELO		31.186
1536		SONOMA COUNTY EMPLOYEES RETIREMENT ASSOCIATION CARDARELLI ANGELO		90.568
1537		SONOMA COUNTY EMPLOYEES RETIREMENT ASSOCIATION CARDARELLI ANGELO		85.133
1820		SOUTHERN CALIF UN FOOD & COMM WORK UNIONS & DRUG EMPL PENS F CARDARELLI ANGELO		34.202
322		SP VAN DE NEDERLANDSCHE BANK CARDARELLI ANGELO		34.466
155		SPARTAN INTL INDEX CARDARELLI ANGELO		3.247.964
1632		SPDR DJ EURO STOXX 50 ETF CARDARELLI ANGELO		2.779.897
1593		SPDR MSCI ACWI EX-US ETF CARDARELLI ANGELO		163.303

ASSEMBLEA ORDINARIA

13 APRILE 2017

Segreteria Societaria - Ufficio Titoli



Unica convocazione

Esito della votazione sul punto 9

Nomina del Presidente del Collegio Sindacale.

Elenco Favorevoli

SCHEDA	VPC	NOMINATIVO AZIONISTA	DELEGATO	NUMERO DI AZIONI TOTALE
1180		SPDR MSCI ACWI IMI ETF	CARDARELLI ANGELO	6.113
1181		SPDR MSCI EAFE QUALITY MIX ETF	CARDARELLI ANGELO	16.575
1182		SPDR MSCI WORLD QUALITY MIX ETF	CARDARELLI ANGELO	521
1594		SPDR S&P WORLD (EX-US) ETF	CARDARELLI ANGELO	113.802
1150		SPDR S+P GLOBAL NATURAL RESOURCES ETF	CARDARELLI ANGELO	826.388
1595		SPDR S+P INTERNATIONAL ENERGY SECTOR ETF	CARDARELLI ANGELO	116.178
1736		SPDR S+P WORLD EX AUSTRALIA FUND	CARDARELLI ANGELO	8.690
1631		SPDR STOXX EUROPE 50 ETF	CARDARELLI ANGELO	113.750
1273		SPHERE FTSE EUROPE SUSTAINABLE YIELD INDEX ETF	CARDARELLI ANGELO	1.248
319		SRP PANAGORA	CARDARELLI ANGELO	328.085
1382		SS BK AND TRUST COMPANY INV FUNDS FOR TAXEXEMPT RETIREMENT PL	CARDARELLI ANGELO	653.718
1384		SS BK AND TRUST COMPANY INV FUNDS FOR TAXEXEMPT RETIREMENT PL	CARDARELLI ANGELO	347.824
1386		SS BK AND TRUST COMPANY INV FUNDS FOR TAXEXEMPT RETIREMENT PL	CARDARELLI ANGELO	227.002
1387		SS BK AND TRUST COMPANY INV FUNDS FOR TAXEXEMPT RETIREMENT PL	CARDARELLI ANGELO	179.356
1390		SS BK AND TRUST COMPANY INV FUNDS FOR TAXEXEMPT RETIREMENT PL	CARDARELLI ANGELO	157.465
1392		SS BK AND TRUST COMPANY INV FUNDS FOR TAXEXEMPT RETIREMENT PL	CARDARELLI ANGELO	175.082
1633		SS BK AND TRUST COMPANY INV FUNDS FOR TAXEXEMPT RETIREMENT PL	CARDARELLI ANGELO	4.228.148
1634		SS BK AND TRUST COMPANY INV FUNDS FOR TAXEXEMPT RETIREMENT PL	CARDARELLI ANGELO	2.114.500
1635		SS BK AND TRUST COMPANY INV FUNDS FOR TAXEXEMPT RETIREMENT PL	CARDARELLI ANGELO	2.814.270
1636		SS BK AND TRUST COMPANY INV FUNDS FOR TAXEXEMPT RETIREMENT PL	CARDARELLI ANGELO	3.009
1638		SS BK AND TRUST COMPANY INV FUNDS FOR TAXEXEMPT RETIREMENT PL	CARDARELLI ANGELO	130.292
1385		SSGA EAFE INDEX PLUS NON-LENDING COMMON TRUST FUND	CARDARELLI ANGELO	3.764
1391		SSGA FTSE RAFI DEVELOPED 1000 INDEX NON-LENDING COMMON TR F	CARDARELLI ANGELO	106.791

ASSEMBLEA ORDINARIA

13 APRILE 2017

Segreteria Societaria - Ufficio Titoli



Unica convocazione

Esito della votazione sul punto 9

Nomina del Presidente del Collegio Sindacale.

Elenco Favorevoli

SCHEDA	VPC	NOMINATIVO AZIONISTA	DELEGATO	NUMERO DI AZIONI TOTALE
293		SSGA GLOBAL TEMC STRAT POOL	CARDARELLI ANGELO	5.534
2064		SSGA GROSS ROLL UP UNIT TRUST	CARDARELLI ANGELO	86.940
1275		SSGA MSCI ACWI EX-USA INDEX NON-LENDING DAILY TRUST	CARDARELLI ANGELO	59.137
1394		SSGA MSCI EUROPE SCREENED INDEX NON-LENDING COMMON TRUST FUND	CARDARELLI ANGELO	256.482
1388		SSGA RUSSELL FD GL EX-US INDEX NONLENDING QP COMMON TRUST FUND	CARDARELLI ANGELO	101.567
1389		SSGA S+P GLB LARGEMIDCAP NAT RES INDEX NON-LEND QP COMM TR F	CARDARELLI ANGELO	178.912
1286		SSGA SPDR ETFS EUROPE I PUBLIC LIMITED COMPANY	CARDARELLI ANGELO	80.527
1287		SSGA SPDR ETFS EUROPE I PUBLIC LIMITED COMPANY	CARDARELLI ANGELO	1.566
1288		SSGA SPDR ETFS EUROPE I PUBLIC LIMITED COMPANY	CARDARELLI ANGELO	252.100
1289		SSGA SPDR ETFS EUROPE II PUBLIC LIMITED COMPANY	CARDARELLI ANGELO	1.687
1290		SSGA SPDR ETFS EUROPE II PUBLIC LIMITED COMPANY	CARDARELLI ANGELO	181.377
1291		SSGA SPDR ETFS EUROPE II PUBLIC LIMITED COMPANY	CARDARELLI ANGELO	148.897
1292		SSGA SPDR ETFS EUROPE II PUBLIC LIMITED COMPANY	CARDARELLI ANGELO	54.913
108		ST PF UNILEVER POS SCREENING PANEUR	CARDARELLI ANGELO	490.000
832		ST. SPOORWEGPFDS MANDAAT BLACKROCK	CARDARELLI ANGELO	38.455
2612		STANDARD LIFE WEALTH INTERNATIONAL LTD	CARDARELLI ANGELO	1.500
1143		STATE FARM MUTUAL FUND TRUST, INTERNATIONAL INDEX FUND	CARDARELLI ANGELO	51.821
953		STATE FARM VARIABLE PRODUCT TRUST, INTERNATIONAL EQ INDEX F	CARDARELLI ANGELO	57.493
1560		STATE OF ALASKA RETIREMENT AND BENEFITS PLANS	CARDARELLI ANGELO	1.520.819
1561		STATE OF ALASKA RETIREMENT AND BENEFITS PLANS	CARDARELLI ANGELO	154.772
3110		STATE OF CALIFORNIA MASTER TRUST	CARDARELLI ANGELO	113.135
1932		STATE OF IDAHO ENDOWMENT FUND INVESTMENT BOARD	CARDARELLI ANGELO	7.478
1583		STATE OF MINNESOTA	CARDARELLI ANGELO	649.132

ASSEMBLEA ORDINARIA

13 APRILE 2017

Segreteria Societaria - Ufficio Titoli



Unica convocazione

Esito della votazione sul punto 9

Nomina del Presidente del Collegio Sindacale.

Elenco Favorevoli

SCHEDA	VPC	NOMINATIVO AZIONISTA	DELEGATO	NUMERO DI AZIONI TOTALE
2900		STATE OF WYOMING	CARDARELLI ANGELO	108.468
1743		STATE PUBLIC SECTOR SUPERANNUATION SCHEME	CARDARELLI ANGELO	21.523
1744		STATE PUBLIC SECTOR SUPERANNUATION SCHEME	CARDARELLI ANGELO	165.361
1745		STATE PUBLIC SECTOR SUPERANNUATION SCHEME	CARDARELLI ANGELO	13.669
1746		STATE PUBLIC SECTOR SUPERANNUATION SCHEME	CARDARELLI ANGELO	60.203
1171		STATE STREET EUROPEAN VALUE SPOTLIGHT FUND	CARDARELLI ANGELO	2.301
1393		STATE STREET FTSE DEVELOPED COMPREHENSIVE FACTOR INDEX NON-LENDING COMMON TRUST	CARDARELLI ANGELO	3.645
1397		STATE STREET GLOBAL ADVISORS LUXEMBOURG SICAV	CARDARELLI ANGELO	277.635
1398		STATE STREET GLOBAL ADVISORS LUXEMBOURG SICAV	CARDARELLI ANGELO	1.274.543
1399		STATE STREET GLOBAL ADVISORS LUXEMBOURG SICAV	CARDARELLI ANGELO	14.447
1400		STATE STREET GLOBAL ADVISORS LUXEMBOURG SICAV	CARDARELLI ANGELO	88.358
1401		STATE STREET GLOBAL ADVISORS LUXEMBOURG SICAV	CARDARELLI ANGELO	109.931
1402		STATE STREET GLOBAL ADVISORS LUXEMBOURG SICAV	CARDARELLI ANGELO	801.046
1403		STATE STREET GLOBAL ADVISORS LUXEMBOURG SICAV	CARDARELLI ANGELO	303.998
1404		STATE STREET GLOBAL ADVISORS LUXEMBOURG SICAV	CARDARELLI ANGELO	250.359
1405		STATE STREET GLOBAL ADVISORS LUXEMBOURG SICAV	CARDARELLI ANGELO	55.321
1167		STATE STREET GLOBAL EQUITY EX-US INDEX PORTFOLIO	CARDARELLI ANGELO	123.032
1733		STATE STREET GLOBAL INDEX PLUS TRUST	CARDARELLI ANGELO	88.541
1170		STATE STREET GLOBAL VALUE SPOTLIGHT FUND	CARDARELLI ANGELO	3.593
1741		STATE STREET INT EQTS INDEX TRUST EX TOBACCO EX CONTR WEAPONS	CARDARELLI ANGELO	16.912
1168		STATE STREET INTERNATIONAL DEVELOPED EQUITY INDEX PORTFOLIO	CARDARELLI ANGELO	443.638
1735		STATE STREET INTERNATIONAL EQUITIES INDEX TRUST	CARDARELLI ANGELO	106.339
1169		STATE STREET INTERNATIONAL VALUE SPOTLIGHT FUND	CARDARELLI ANGELO	4.282

ASSEMBLEA ORDINARIA

13 APRILE 2017

Segreteria Societaria - Ufficio Titoli



Unica convocazione

Esito della votazione sul punto 9

Nomina del Presidente del Collegio Sindacale.

Elenco Favorevoli

SCHEDA	VPC	NOMINATIVO AZIONISTA	DELEGATO	NUMERO DI AZIONI TOTALE
1283		STATE STREET IRELAND UNIT TRUST	CARDARELLI ANGELO	326.439
1295		STATE STREET IRELAND UNIT TRUST	CARDARELLI ANGELO	7.491
1296		STATE STREET IRELAND UNIT TRUST	CARDARELLI ANGELO	47.221
1297		STATE STREET IRELAND UNIT TRUST	CARDARELLI ANGELO	83.957
1690		STATE STREET TRUSTEES LTD ATF ABERDEEN CAPITAL TRUST	CARDARELLI ANGELO	31.542
1983		STATE UNIVERSITIES RETIREMENT SYSTEM	CARDARELLI ANGELO	45.895
1984		STATE UNIVERSITIES RETIREMENT SYSTEM	CARDARELLI ANGELO	603.307
1832		STATES OF JERSEY COMMON INVESTMENT FUND	CARDARELLI ANGELO	15.676
2672		STAUBLI 50 50 CREDIT MUTUEL FCPE	CARDARELLI ANGELO	5.000
2671		STAUBLI 80 20 CREDIT MUTUEL FCPE	CARDARELLI ANGELO	5.000
836		STG BEDRIJFSTAKPFDS V H	CARDARELLI ANGELO	32.514
837		STG BPF VD DETAILHANDEL MND BLACKROCK MSCI EMEA	CARDARELLI ANGELO	440.364
835		STG PFDS ACHMEA MANDAAT BLACKROCK	CARDARELLI ANGELO	138.468
831		STG PFDS AHOLD	CARDARELLI ANGELO	122.231
830		STG PFDS V.D. GRAFISCHE	CARDARELLI ANGELO	937.703
2468		STICHT BEDRIJ MEDIA PNO	CARDARELLI ANGELO	58.600
2079		STICHTING BEDRIJFST VOOR HET BEROEPSVERVOER OVER DE WEG	CARDARELLI ANGELO	682.538
2080		STICHTING BEDRIJFST VOOR HET BEROEPSVERVOER OVER DE WEG	CARDARELLI ANGELO	24.072
2081		STICHTING BEDRIJFST VOOR HET BEROEPSVERVOER OVER DE WEG	CARDARELLI ANGELO	22.017
2082		STICHTING BEDRIJFST VOOR HET BEROEPSVERVOER OVER DE WEG	CARDARELLI ANGELO	162.753
2083		STICHTING BEDRIJFST VOOR HET BEROEPSVERVOER OVER DE WEG	CARDARELLI ANGELO	157.772
2074		STICHTING BEDRIJFST VOOR HET SCHOONMAAK EN GLAZ	CARDARELLI ANGELO	102.561
550		STICHTING CUSTODY ROBECO INSTITUTIONAL	CARDARELLI ANGELO	25.331

ASSEMBLEA ORDINARIA

13 APRILE 2017

Segreteria Societaria - Ufficio Titoli



Unica convocazione

Esito della votazione sul punto 9

Nomina del Presidente del Collegio Sindacale.

Elenco Favorevoli

SCHEDA	VPC	NOMINATIVO AZIONISTA	DELEGATO	NUMERO DI AZIONI TOTALE
2084		STICHTING DELA DEPOSITARY AND MANAGEMENT	CARDARELLI ANGELO	192.625
2085		STICHTING DELA DEPOSITARY AND MANAGEMENT	CARDARELLI ANGELO	178.461
2077		STICHTING DOUWE EGBERTS PENSIOENFONDS	CARDARELLI ANGELO	97.795
1711		STICHTING F AND C MULTI MANAGER EUROPEAN EQUITY ACTIVE	CARDARELLI ANGELO	209.906
2020		STICHTING HEINEKEN PENSIOENFONDS	CARDARELLI ANGELO	408.237
1967		STICHTING INSTITUUT GAK	CARDARELLI ANGELO	12.005
1968		STICHTING INSTITUUT GAK	CARDARELLI ANGELO	8.193
2025		STICHTING PENSIOENFONDS APF	CARDARELLI ANGELO	47.050
2086		STICHTING PENSIOENFONDS ING	CARDARELLI ANGELO	152.089
833		STICHTING PENSIOENFONDS OPENBAAR VERVOER	CARDARELLI ANGELO	18.419
2023		STICHTING PENSIOENFONDS SAGITTARIUS	CARDARELLI ANGELO	86.283
2894		STICHTING PENSIOENFONDS VOOR HUISARTSEN	CARDARELLI ANGELO	159.273
1719		STICHTING PHILIPS PENSIOENFONDS	CARDARELLI ANGELO	316.456
326		STICHTING RABOBANK PENSIOENFONDS	CARDARELLI ANGELO	322.204
2819		STICHTING SHELL PENSIOENFONDS	CARDARELLI ANGELO	284.130
2820		STICHTING SHELL PENSIOENFONDS	CARDARELLI ANGELO	12.523
1712		STICHTING TRUST F AND C UNHEDGE	CARDARELLI ANGELO	37.022
2027		STRATHCLYDE PENSION FUND	CARDARELLI ANGELO	2.339.359
34		SUBSIDIZED SCHOOLS P FUND NORTHERN	CARDARELLI ANGELO	59.498
3191		SUN LIFE MFS LOW VOLATILY INTERNATION	CARDARELLI ANGELO	12.254
3142		SUN LIFE MULTI STRATEGY TARGET RETURN FU	CARDARELLI ANGELO	20.343
1162		SUNAMERICA SERIES TRUST - SA INTERNATIONAL INDEX PORTFOLIO	CARDARELLI ANGELO	45.571
1159		SUNAMERICA SERIES TRUST FOREIGN VALUE PORTFOLIO	CARDARELLI ANGELO	907.015

ASSEMBLEA ORDINARIA

13 APRILE 2017

Segreteria Societaria - Ufficio Titoli



Unica convocazione

Esito della votazione sul punto 9

Nomina del Presidente del Collegio Sindacale.

Elenco Favorevoli

SCHEDA	VPC	NOMINATIVO AZIONISTA	DELEGATO	NUMERO DI AZIONI TOTALE
1161		SUNAMERICA SERIES TRUST- SA BLACKROCK VCP GLO MUL ASSET PTF	CARDARELLI ANGELO	26.590
1299		SUNSUPER SUPERANNUATION FUND	CARDARELLI ANGELO	81.496
1749		SUNSUPER SUPERANNUATION FUND	CARDARELLI ANGELO	8.639
1750		SUNSUPER SUPERANNUATION FUND	CARDARELLI ANGELO	143.423
3163		SWISS NATIONAL BANK	CARDARELLI ANGELO	10.336.803
963		SYLVAN PARTNERS, LLC	CARDARELLI ANGELO	3.491
306		SYNGENTA UK PZENA	CARDARELLI ANGELO	130.775
2675		Score saint Nicolas	CARDARELLI ANGELO	5.500
2802		T ROWE CONCENTRATED INTERNAT EQUITY FUND	CARDARELLI ANGELO	368.742
2791		T ROWE PRICE INTERNATIONAL EQUITY INDEX	CARDARELLI ANGELO	88.760
3244		T. ROWE PRICE FUNDS SICAV	CARDARELLI ANGELO	122.704
3245		T. ROWE PRICE FUNDS SICAV	CARDARELLI ANGELO	659.061
3248		T. ROWE PRICE FUNDS SICAV	CARDARELLI ANGELO	8.331
2808		T. ROWE PRICE INT INC. EUROPEAN STOCK FU	CARDARELLI ANGELO	1.261.639
2804		T. ROWE PRICE INTERNATIONAL CONCENTRATED	CARDARELLI ANGELO	15.760
900		T. ROWE PRICE INTL CORE EQUITY POOL	CARDARELLI ANGELO	1.865
2904		T. ROWE PRICE FUNDS OEIC - CONTINENTAL EU	CARDARELLI ANGELO	2.780
1141		TANGERINE BALANCED GROWTH PORTFOLIO	CARDARELLI ANGELO	28.744
1139		TANGERINE BALANCED INCOME PORTFOLIO	CARDARELLI ANGELO	5.510
1140		TANGERINE BALANCED PORTFOLIO	CARDARELLI ANGELO	33.749
1142		TANGERINE EQUITY GROWTH PORTFOLIO	CARDARELLI ANGELO	24.918
1859		TANYA AND CHARLES BRANDES FOUNDATION	CARDARELLI ANGELO	10.623
2626		TCORPIM INDEXED INT SHARE(UNHEDGED) F	CARDARELLI ANGELO	30.824

ASSEMBLEA ORDINARIA

13 APRILE 2017

Segreteria Societaria - Ufficio Titoli



Unica convocazione

Esito della votazione sul punto 9

Nomina del Presidente del Collegio Sindacale.

Elenco Favorevoli

SCHEDA	VPC	NOMINATIVO AZIONISTA	DELEGATO	NUMERO DI AZIONI TOTALE
1136		TCW INTERNATIONAL GROWTH FUND	CARDARELLI ANGELO	1.045
313		TEA BLACKROCK INC INTL	CARDARELLI ANGELO	673.656
896		TEACHERS' PENSION PLAN FUND	CARDARELLI ANGELO	25.819
1540		TEACHERS' RETIREMENT SYSTEM OF THE STATE OF ILLINOIS	CARDARELLI ANGELO	343.267
2769		TELSTRA SUPERANNUATION SCHEME	CARDARELLI ANGELO	388.551
912		TELUS PENSIONS MASTER TRUST	CARDARELLI ANGELO	89.812
3067		TEMPLETON EAFE DEVELOPED MARKETS FUND	CARDARELLI ANGELO	237.962
3058		TEMPLETON EX-JAPAN GLOBAL EQUITY FUND LT	CARDARELLI ANGELO	7.142
3082		TEMPLETON FOREIGN FUND	CARDARELLI ANGELO	5.474.744
398		TEMPLETON GLOBAL BALANCED FUND	CARDARELLI ANGELO	263.218
3075		TEMPLETON GLOBAL EQUITY TRUST	CARDARELLI ANGELO	574.581
3047		TEMPLETON GLOBAL GROWTH FUND LIMITED	CARDARELLI ANGELO	193.762
3096		TEMPLETON GLOBAL OPPORTUNITIES TRUST	CARDARELLI ANGELO	205.165
3072		TEMPLETON GLOBAL STOCK TRUST	CARDARELLI ANGELO	278.460
3073		TEMPLETON GLOBAL TRUST FUND	CARDARELLI ANGELO	85.786
3050		TEMPLETON GROWTH FUND II LIMITED	CARDARELLI ANGELO	7.524
3109		TEMPLETON GROWTH FUND INC.	CARDARELLI ANGELO	13.163.395
3079		TEMPLETON GROWTH FUND, LTD.	CARDARELLI ANGELO	638.150
3083		TEMPLETON INSTITUTIONAL FUNDS - FOREIGN	CARDARELLI ANGELO	3.012.415
3086		TEMPLETON INSTITUTIONAL FUNDS - GLOBAL E	CARDARELLI ANGELO	213.988
3077		TEMPLETON INTERNATIONAL EQUITY TRUST	CARDARELLI ANGELO	281.274
3132		TEMPLETON INTERNATIONAL FOREIGN FUND	CARDARELLI ANGELO	926.719
3078		TEMPLETON INTERNATIONAL STOCK FUND	CARDARELLI ANGELO	692.249

ASSEMBLEA ORDINARIA

13 APRILE 2017

Segreteria Societaria - Ufficio Titoli



Unica convocazione

Esito della votazione sul punto 9

Nomina del Presidente del Collegio Sindacale.

Elenco Favorevoli

SCHEDA	VPC	NOMINATIVO AZIONISTA	DELEGATO	NUMERO DI AZIONI TOTALE
3076		TEMPLETON INTERNATIONAL STOCK TRUST.	CARDARELLI ANGELO	231.507
3071		TEMPLETON MASTER TRUST - SERIES 1	CARDARELLI ANGELO	157.261
3070		TEMPLETON MASTER TRUST - SERIES 2	CARDARELLI ANGELO	42.952
3089		TEMPLETON NVIT INTERNATIONAL VALUE FUND	CARDARELLI ANGELO	136.458
555		TEMPLETON SELECT GLOBAL EQUITY FUND	CARDARELLI ANGELO	5.373
3095		TEMPLETON WORLD FUND	CARDARELLI ANGELO	5.225.004
382		TENNESSEE VALLEY AUTHORITY RETIREMENT SYSTEM	CARDARELLI ANGELO	46.233
1214		TEXAS MUNICIPAL RETIREMENT SYSTEM	CARDARELLI ANGELO	485.967
2823		TFL PENSION FUND	CARDARELLI ANGELO	1.025.257
400		TGIT TEMPLETON DYNAMIC EQUITY FD	CARDARELLI ANGELO	5.707
399		TGIT TEMPLETON GLOBAL BALANCED FUND	CARDARELLI ANGELO	1.582.500
370		THE BANK OF NEW YORK MELLON CORPORATION RETIREMENT PLANS MASTER TRUST	CARDARELLI ANGELO	81.695
1104		THE BOEING COMPANY EMPLOYEE SAVINGS PLANS MASTER TRUST	CARDARELLI ANGELO	190.633
1277		THE CHINESE UNIV OF HK STAFF SUPERANNUATION SCHEME(1995)	CARDARELLI ANGELO	3.481
1102		THE CHRYSLER CANADA INC. CANADIAN MASTER TRUST FUND	CARDARELLI ANGELO	116.897
1108		THE FRANCIS E. PARKER MEMORIAL HOME	CARDARELLI ANGELO	28.772
1127		THE HARTFORD GLOBAL ALL- ASSET FUND	CARDARELLI ANGELO	10.921
1126		THE HARTFORD GLOBAL REAL ASSET FUND	CARDARELLI ANGELO	285.232
1122		THE HARTFORD INTERNATIONAL GROWTH FUND	CARDARELLI ANGELO	141.798
1125		THE HARTFORD INTERNATIONAL VALUE FUND	CARDARELLI ANGELO	1.753.594
1930		THE HEALTH FOUNDATION	CARDARELLI ANGELO	44.386
2777		THE INVESTMENT COMPANY OF AMERICA	CARDARELLI ANGELO	11.785.561
1840		THE JBUT MASTER INVESTMENT PARTNERSHIP LLP	CARDARELLI ANGELO	5.054

ASSEMBLEA ORDINARIA

13 APRILE 2017

Segreteria Societaria - Ufficio Titoli



Unica convocazione

Esito della votazione sul punto 9

Nomina del Presidente del Collegio Sindacale.

Elenco Favorevoli

SCHEDA	VPC	NOMINATIVO AZIONISTA	DELEGATO	NUMERO DI AZIONI TOTALE
2895		THE MASTER TRUST BANK OF JAPAN	CARDARELLI ANGELO	52.971
2816		THE MASTER TRUST BANK OF JAPAN LTD	CARDARELLI ANGELO	163.617
3124		THE MASTER TRUST BANK OF JAPAN LTD	CARDARELLI ANGELO	18.015
2390		THE MASTER TRUST BANK OF JAPAN LTD	CARDARELLI ANGELO	12.000
2447		THE MASTER TRUST BANK OF JAPAN LTD	CARDARELLI ANGELO	16.200
2988		THE MASTER TRUST BANK OF JAPAN LTD	CARDARELLI ANGELO	5.053
3108		THE MASTER TRUST BANK OF JAPAN, LTD. AS TRUSTEE FOR MUTB400045792	CARDARELLI ANGELO	2.538.568
1017		THE MASTER TRUST BK OF JP LTD: HITACHI FOREIGN EQ INDEX MF	CARDARELLI ANGELO	49.201
1053		THE MASTER TRUST BK OF JP RE F RUSSELL INV (JP) INTL EQUITY F	CARDARELLI ANGELO	30.690
949		THE METHODIST HOSPITAL	CARDARELLI ANGELO	100.132
1759		THE NORTHERN TRUST COMPANY SUB-ADVISED COLLECTIVE FUNDS TRUST	CARDARELLI ANGELO	468.800
1535		THE RETIREMENT ANN PL FOR EMPL OF THE ARMY&AIR FORCE EX SERV	CARDARELLI ANGELO	140.906
2016		THE TM OVERSTONE UCITS EQUITY INCOME FUND	CARDARELLI ANGELO	150.046
1701		THE TRUSTEES OF AMEC STAFF PENSION SCHEME	CARDARELLI ANGELO	228.742
2019		THE TRUSTEES OF CABLE & WIRELESS SUPERANNUATION FUND	CARDARELLI ANGELO	95.025
1693		THE TRUSTEES OF CONOCOPHILLIPS PENSION PLAN	CARDARELLI ANGELO	72.073
1727		THE TRUSTEES OF SAL PENSION SCHEME	CARDARELLI ANGELO	17.907
2018		THE TRUSTEES OF THE BT PENSION SCHEME	CARDARELLI ANGELO	152.310
1723		THE TRUSTEES OF THE CARNEGIE TRUST FOR UNI OF SCOTLAND	CARDARELLI ANGELO	175.379
1949		THE TRUSTEES OF THE HENRY SMITH CHARITY	CARDARELLI ANGELO	84.630
2021		THE TRUSTESS OF IBM PENSION PLAN	CARDARELLI ANGELO	80.314
1605		THE UNIVERSAL INST F INC - GLOBAL STRATEGIST PORTFOLIO	CARDARELLI ANGELO	1.280
1061		THE WALT DISNEY COMPANY RETIREMENT PLAN MASTER TRUST	CARDARELLI ANGELO	2.490

ASSEMBLEA ORDINARIA

13 APRILE 2017

Segreteria Societaria - Ufficio Titoli



Unica convocazione

Esito della votazione sul punto 9

Nomina del Presidente del Collegio Sindacale.

Elenco Favorevoli

SCHEDA	VPC	NOMINATIVO AZIONISTA	DELEGATO	NUMERO DI AZIONI TOTALE
1341		THE WELLINGTON TR CO NAT ASS MULT COLLECTIVE INV F TRUST II	CARDARELLI ANGELO	2.129
1343		THE WELLINGTON TR CO NAT ASS MULT COLLECTIVE INV F TRUST II	CARDARELLI ANGELO	59.927
1626		THE WELLINGTON TR CO NAT ASS MULT COLLECTIVE INV F TRUST II	CARDARELLI ANGELO	178.746
1614		THE WELLINGTON TR CO NAT ASS MULT COM ALPHA STRATEGIES PTF	CARDARELLI ANGELO	122.344
1628		THE WELLINGTON TR CO NAT ASS MULT COMM TR F TR GLB RES EQ PTF	CARDARELLI ANGELO	6.568
1627		THE WELLINGTON TR CO, NAT ASS MULT COMM TR F TR, INT RES EQ F	CARDARELLI ANGELO	28.246
1339		THE WELLINGTON TR COM NATIONAL ASS MULT COLLECT INV F TRUST	CARDARELLI ANGELO	28.091
1340		THE WELLINGTON TR COM NATIONAL ASS MULT COLLECT INV F TRUST	CARDARELLI ANGELO	18.565
1624		THE WELLINGTON TR COM NATIONAL ASS MULT COLLECT INV F TRUST	CARDARELLI ANGELO	92.979
1625		THE WELLINGTON TR COM NATIONAL ASS MULT COLLECT INV F TRUST	CARDARELLI ANGELO	9.542
69		THOMAS JEFFERSON UNIVERSITY	CARDARELLI ANGELO	80.784
558		THREADNEEDLE (LUX	CARDARELLI ANGELO	12.799
1503		THRIFT SAVINGS PLAN	CARDARELLI ANGELO	7.129.182
1566		TIIA-CREF INTERNATIONAL EQUITY INDEX FUND	CARDARELLI ANGELO	1.786.987
1298		TOMAR TRUST	CARDARELLI ANGELO	17.409
1997		TORONTO TRANSIT COMMISSON PENSION FUND SOCIETY	CARDARELLI ANGELO	132.050
1587		TRANSAMERICA INTERNATIONAL EQUITY OPPORTUNITIES	CARDARELLI ANGELO	781.798
559		TRANSAMERICA LIFE INSURANCE COMPANY	CARDARELLI ANGELO	46.360
1590		TRANSAMERICA MFS INTERNATIONAL EQUITY VP	CARDARELLI ANGELO	219.029
1950		TRINITY COLLEGE CAMBRIDGE	CARDARELLI ANGELO	18.034
3118		TRUST AND CUSTODY SERVICED BANK LIMITED	CARDARELLI ANGELO	16.918
3119		TRUST AND CUSTODY SERVICED BANK LIMITED	CARDARELLI ANGELO	150.797
3181		TRUST AND CUSTODY SERVICED BANK LIMITED	CARDARELLI ANGELO	123.660

ASSEMBLEA ORDINARIA

13 APRILE 2017

Segreteria Societaria - Ufficio Titoli



Unica convocazione

Esito della votazione sul punto 9

Nomina del Presidente del Collegio Sindacale.

Elenco Favorevoli

SCHEDA	VPC	NOMINATIVO AZIONISTA	DELEGATO	NUMERO DI AZIONI TOTALE
1534		TRUST FOR RETIR MED, DENT & LIFE INS ARMY&AIR FORCE EXCH	CARDARELLI ANGELO	77.682
160		TWOF TIME WARNER CABLE PP TEMPLETON INT	CARDARELLI ANGELO	97.603
1951		TYCO ELECTRONICS DEFINED BENEFIT PLANS MASTER TRUST	CARDARELLI ANGELO	11.179
1321		UBS (IRL) ETF PLC	CARDARELLI ANGELO	1.843
1322		UBS (IRL) ETF PLC	CARDARELLI ANGELO	18.252
1323		UBS (IRL) ETF PLC	CARDARELLI ANGELO	160.620
428		UBS (LUX) EQUITY SICAV	CARDARELLI ANGELO	12.906
433		UBS (LUX) EQUITY SICAV	CARDARELLI ANGELO	249.094
427		UBS (LUX) SICAV 1	CARDARELLI ANGELO	7.535
429		UBS (LUX) SICAV 1 EMU EQUITIES ENHANCED (EUR)	CARDARELLI ANGELO	33.343
437		UBS (LUX) STRATEGY XTRA SICAV	CARDARELLI ANGELO	13.435
2783		UBS (US) GROUP TRUST	CARDARELLI ANGELO	95.363
2771		UBS ASSET MANAGEMENT LIFE LTD	CARDARELLI ANGELO	11.051
1454		UBS ETF	CARDARELLI ANGELO	1.799.410
1455		UBS ETF	CARDARELLI ANGELO	97.087
1456		UBS ETF	CARDARELLI ANGELO	88.321
1457		UBS ETF	CARDARELLI ANGELO	105.345
1458		UBS ETF	CARDARELLI ANGELO	26.364
1459		UBS ETF	CARDARELLI ANGELO	281.602
1460		UBS ETF	CARDARELLI ANGELO	631.521
1461		UBS ETF	CARDARELLI ANGELO	60.923
1453		UBS ETF-UBS-ETF DJ EURO STOXX 50	CARDARELLI ANGELO	732.242
2930		UBS FTSE RAFI DEVELOPED 1000 INDEX FUND	CARDARELLI ANGELO	131.874

ASSEMBLEA ORDINARIA

13 APRILE 2017

Segreteria Societaria - Ufficio Titoli



Unica convocazione

Esito della votazione sul punto 9

Nomina del Presidente del Collegio Sindacale.

Elenco Favorevoli

SCHEDA	VPC	NOMINATIVO AZIONISTA	DELEGATO	NUMERO DI AZIONI TOTALE
423		UBS FUND MANAGEMENT (SWITZERLAND) AG.	CARDARELLI ANGELO	1.894.146
426		UBS FUND MANAGEMENT(LUXEMBOURG) SA	CARDARELLI ANGELO	47.574
2752		UBS GLOBAL ASSET MANAGEMENT LIFE LTD	CARDARELLI ANGELO	48.912
2753		UBS GLOBAL ASSET MANAGEMENT LIFE LTD	CARDARELLI ANGELO	156.808
2754		UBS GLOBAL ASSET MANAGEMENT LIFE LTD	CARDARELLI ANGELO	533.558
430		UBS GLOBAL SOLUTIONS - GLOBAL EQUITIES EUR	CARDARELLI ANGELO	22.776
431		UBS GLOBAL SOLUTIONS - GLOBAL EQUITIES II EUR	CARDARELLI ANGELO	27.780
1752		UBS IQ MSCI EUROPE ETHICAL ETF	CARDARELLI ANGELO	1.711
1751		UBS IQ MSCI WORLD EX AUSTRALIA ETHICAL ETF	CARDARELLI ANGELO	1.914
2272		UF 6 A ACT	CARDARELLI ANGELO	80.000
3031		UNION EUROPE VALUE	CARDARELLI ANGELO	445.000
2465		UNION GENERALE DE RETRAITE DES CADRES	CARDARELLI ANGELO	1.778
2464		UNION GENERALE DE RETRAITE/REPARTIT.	CARDARELLI ANGELO	26.259
2631		UNISUPER	CARDARELLI ANGELO	31.137
1885		UNIT NAT RELIEF AND WORKS AG FOR PALEST REF IN THE NEAR EAST	CARDARELLI ANGELO	13.757
1060		UNITED TECHNOLOGIES CORPORATION EMPLOYEE SAVINGS PLAN	CARDARELLI ANGELO	172.140
1607		UNIVERSAL INVESTMENT FUNDS	CARDARELLI ANGELO	87.400
2588		UNIVERSAL-CAV	CARDARELLI ANGELO	91.288
3041		UNIVERSE THE CMI GLOBAL NETWORK FUND	CARDARELLI ANGELO	378.083
2092		UNIVEST	CARDARELLI ANGELO	176.217
2093		UNIVEST	CARDARELLI ANGELO	60.789
316		UPMC FRANKLIN TEMP PEN	CARDARELLI ANGELO	21.195
317		UPMC FRANKLIN TEMPLETON	CARDARELLI ANGELO	36.152

ASSEMBLEA ORDINARIA

13 APRILE 2017

Segreteria Societaria - Ufficio Titoli



Unica convocazione

Esito della votazione sul punto 9

Nomina del Presidente del Collegio Sindacale.

Elenco Favorevoli

SCHEDA	VPC	NOMINATIVO AZIONISTA	DELEGATO	NUMERO DI AZIONI TOTALE
383		UPS GROUP TRUST	CARDARELLI ANGELO	24.045
384		UPS GROUP TRUST	CARDARELLI ANGELO	21.905
257		US BANKAK STEEL MASTER PENS TRR	CARDARELLI ANGELO	15.207
127		USMIA GLOBAL EQUITY	CARDARELLI ANGELO	9.105
1986		UTAH STATE RETIREMENT SYSTEMS	CARDARELLI ANGELO	380.491
314		UTC EDHEC BLACKROCK UNITED TECHNOLOGIES CORPORATION MASTER RETIREMENT	CARDARELLI ANGELO	4.964
315		UTC MFS INVESTMENT MGMT	CARDARELLI ANGELO	125.464
353		UTC WELLINGTON GLOBAL	CARDARELLI ANGELO	72.185
1579		VALIC COMPANY I - FOREIGN VALUE FUND	CARDARELLI ANGELO	796.013
1581		VALIC COMPANY I - GLOBAL STRATEGY FUND	CARDARELLI ANGELO	203.223
1578		VALIC COMPANY I - INTERNATIONAL EQUITIES FUND	CARDARELLI ANGELO	183.741
1580		VALIC COMPANY I-INTERNATIONAL GROWTH I FUND	CARDARELLI ANGELO	67.889
2668		VALOR ACTIONS	CARDARELLI ANGELO	35.000
1873		VALUEQUEST PARTNERS LLC	CARDARELLI ANGELO	7.785
1332		VANGUARD DEVEL ALL-CAP EX NORTH AMERICA EQT IND POOLED FUND	CARDARELLI ANGELO	4.556
2395		VANGUARD DEVELOPED MARKETS INDEX FUND	CARDARELLI ANGELO	11.042.035
2413		VANGUARD ENERGY FUND	CARDARELLI ANGELO	226.273
2394		VANGUARD EUROPEAN STOCK INDEX FUND	CARDARELLI ANGELO	4.379.165
2830		VANGUARD FID COMPANY EUROPEAN STOCK INDE	CARDARELLI ANGELO	143.545
2412		VANGUARD FTSE ALL-WORLD EX US INDEX FUND	CARDARELLI ANGELO	3.669.957
1331		VANGUARD FTSE DEVELOPED ALL CAP EX NORTH AMERICA INDEX ETF	CARDARELLI ANGELO	22.735
1330		VANGUARD FTSE DEVELOPED EUROPE ALL CAP INDEX ETF	CARDARELLI ANGELO	22.949
1336		VANGUARD FTSE DEVELOPED EUROPE INDEX ETF	CARDARELLI ANGELO	5.243

ASSEMBLEA ORDINARIA

13 APRILE 2017

Segreteria Societaria - Ufficio Titoli



Unica convocazione

Esito della votazione sul punto 9

Nomina del Presidente del Collegio Sindacale.

Elenco Favorevoli

SCHEDA	VPC	NOMINATIVO AZIONISTA	DELEGATO	NUMERO DI AZIONI TOTALE
2420		VANGUARD FUNDS PLC	CARDARELLI ANGELO	69.106
2434		VANGUARD FUNDS PLC	CARDARELLI ANGELO	71.977
2435		VANGUARD FUNDS PLC	CARDARELLI ANGELO	260.293
2443		VANGUARD FUNDS PLC	CARDARELLI ANGELO	168.103
2444		VANGUARD FUNDS PLC	CARDARELLI ANGELO	6.091
1333		VANGUARD GLOBAL VALUE FACTOR ETF	CARDARELLI ANGELO	794
2770		VANGUARD INTERNATIONAL SHARE INDEX FUND	CARDARELLI ANGELO	41.409
2774		VANGUARD INTERNATIONAL SHARE INDEX FUND	CARDARELLI ANGELO	652.137
212		VANGUARD INTL HIGH DIV YLD INDEX FD	CARDARELLI ANGELO	98.728
1729		VANGUARD INV F ICVC-VANGUARD FTSE DEV EUROPE EX-UK EQ INDEX F	CARDARELLI ANGELO	632.031
1728		VANGUARD INV FDS ICVC-VANG FTSE DEV WOR LD EX - UK EQT IND FD	CARDARELLI ANGELO	286.284
1730		VANGUARD INV FUNDS ICVC-VANGUARD FTSE GLOB ALL CAP IND FUND	CARDARELLI ANGELO	2.036
2426		VANGUARD INVESTMENT SERIES PLC	CARDARELLI ANGELO	1.653.776
2427		VANGUARD INVESTMENT SERIES PLC	CARDARELLI ANGELO	1.059.425
2428		VANGUARD INVESTMENT SERIES PLC	CARDARELLI ANGELO	443.635
2429		VANGUARD INVESTMENT SERIES PLC	CARDARELLI ANGELO	78.854
2430		VANGUARD INVESTMENT SERIES PLC	CARDARELLI ANGELO	659.326
1335		VANGUARD INVESTMENTS COMMON CONTRACTUAL FUND	CARDARELLI ANGELO	77.004
1337		VANGUARD INVESTMENTS COMMON CONTRACTUAL FUND	CARDARELLI ANGELO	57.397
1338		VANGUARD INVESTMENTS COMMON CONTRACTUAL FUND	CARDARELLI ANGELO	22.144
1334		VANGUARD INVESTMENTS II COMMON CONTRACTUAL FUND	CARDARELLI ANGELO	58.084
2827		VANGUARD TOTAL INTERNATIONAL STOCK INDEX	CARDARELLI ANGELO	29.884.807
2410		VANGUARD TOTAL WORLD STOCK INDEX FUND	CARDARELLI ANGELO	551.877

ASSEMBLEA ORDINARIA

13 APRILE 2017

Segreteria Societaria - Ufficio Titoli



Unica convocazione

Esito della votazione sul punto 9

Nomina del Presidente del Collegio Sindacale.

Elenco Favorevoli

SCHEDA	VPC	NOMINATIVO AZIONISTA	DELEGATO	NUMERO DI AZIONI TOTALE
1373		VANGUARD VARIABLE INSURANCE FUND - BALANCED PORTFOLIO	CARDARELLI ANGELO	321.085
2826		VANGUARD WELLINGTON FUND	CARDARELLI ANGELO	11.986.854
440		VICTORIAN SUPERANNUATION FUND	CARDARELLI ANGELO	51.091
442		VICTORIAN SUPERANNUATION FUND	CARDARELLI ANGELO	86.524
681		VILLIERS ALTO	CARDARELLI ANGELO	17.788
121		VIRTUS MULTI STRATEGY TARGET RETURN FUND	CARDARELLI ANGELO	39.592
664		VOCATION MARCHE ARIANESPACE CONSEIL DE SURVEILLANCE DU FCP	CARDARELLI ANGELO	4.818
1947		VOL EMPL BEN ASS OF THE NON-REPR EMPL OF SOUT CAL EDISON CO	CARDARELLI ANGELO	4.750
1355		WASHINGTON STATE INVESTMENT BOARD	CARDARELLI ANGELO	1.004.969
1358		WASHINGTON STATE INVESTMENT BOARD	CARDARELLI ANGELO	65.854
2446		WELL TC NAM CONTRARIAN VALUE PORTFOLIO	CARDARELLI ANGELO	250.210
2438		WELLING TRUST COMP NAT ASSOC MULTIP COMM	CARDARELLI ANGELO	1.382.242
564		WELLINGTON ALTA FUND	CARDARELLI ANGELO	4.257
185		WELLINGTON DIVERSIFIED INTL	CARDARELLI ANGELO	1.066.105
1378		WELLINGTON MANAGEMENT FUNDS (IRELAND) PLC	CARDARELLI ANGELO	2.213
2407		WELLINGTON MANAGEMENT PORTFOLIOS (LUX) IV SICAV-FIS-GL MULT-AS TARRET PF	CARDARELLI ANGELO	24.427
2404		WELLINGTON MANAGNT PORTFOLIOS GLOB RESEA	CARDARELLI ANGELO	40.549
1613		WELLINGTON MGMT PTF KY-DIVERSIFIED INFLATION HEDGES PTF-Q INV	CARDARELLI ANGELO	153.849
1342		WELLINGTON TR CO, NAT ASS M. COMM. TR. FDS TR GL. NAT RES. PTF	CARDARELLI ANGELO	144.607
1543		WESTERN METAL INDUSTRY PENSION	CARDARELLI ANGELO	73.878
3080		WESTMINSTER ARTEMIS GLOBAL ENERGY FUND	CARDARELLI ANGELO	37.697
299		WF FIRST CLEARING LLC	CARDARELLI ANGELO	22.015
1784		WHEELS COMMON INVESTMENT FUND	CARDARELLI ANGELO	76.251

ASSEMBLEA ORDINARIA

13 APRILE 2017

Segreteria Societaria - Ufficio Titoli



Unica convocazione

Esito della votazione sul punto 9

Nomina del Presidente del Collegio Sindacale.

Elenco Favorevoli

SCHEDA	VPC	NOMINATIVO AZIONISTA	DELEGATO	NUMERO DI AZIONI TOTALE
1785		WHEELS COMMON INVESTMENT FUND	CARDARELLI ANGELO	74.085
2628		WHOLESALE GLOBAL EQUITY INDEX FUND	CARDARELLI ANGELO	12.543
2624		WHOLESALE UNIT TRUST MSCI GLOB INDEX SHS	CARDARELLI ANGELO	28.907
163		WHTF WCTC PZENA	CARDARELLI ANGELO	55.250
2381		WIF- EUROPE OPPORTUNITIES	CARDARELLI ANGELO	65.900
1360		WILMINGTON TRST FID SERV COMP COL INV TRST FOR EMPL BENF PLANS	CARDARELLI ANGELO	590.770
1353		WILMINGTON TRUST, NATIONAL ASSOCIATION	CARDARELLI ANGELO	148.786
1822		WILSHIRE INTERNATIONAL EQUITY FUND	CARDARELLI ANGELO	37.924
925		WINDWISE MSCI EAFE INDEX NON-LENDING, FUND FOR EXEMPT ORG.	CARDARELLI ANGELO	131.867
2520		WITAN INVESTMENT TRUST PLC	CARDARELLI ANGELO	49.200
2521		WITAN INVESTMENT TRUST PLC	CARDARELLI ANGELO	308.000
1899		WORKPLACE HEALTH SAF & COMP COMMISSION OF NEW BRUNSWICK	CARDARELLI ANGELO	83.914
1522		WORLD ALPHA TILTS NON-LENDABLE FUND B	CARDARELLI ANGELO	1.369
1639		WORLD INDEX OLUS SECURITIES LENDING COMMON TRUST FUND	CARDARELLI ANGELO	15.666
2380		WORLDVIEW INVESTMENT FUND EUROPE CORE EQUITY FUND	CARDARELLI ANGELO	63.600
3060		WSSP INTERNATIONAL EQUITIES TRUST	CARDARELLI ANGELO	54.528
1988		WYOMING RETIREMENT SYSTEM	CARDARELLI ANGELO	26.046
2207		INARCASSA - CASSA NAZIONALE DI PREVIDENZA ED ASSISTENZA PER ROSSI PAOLO	ROSSI PAOLO	4.788.980
2974		ENPAM	BASILE STEFANO	18.386.003
590		ROSSI PAOLO	ROSSI AGOSTINO	4.830
283		1145 APG DME NUMERIC	AGOSTINI ANTONIO	873.900
284		1253 APG DME CORE EU	AGOSTINI ANTONIO	1.771.482
285		1256 APG DME ENERGY	AGOSTINI ANTONIO	1.097.104

ASSEMBLEA ORDINARIA

13 APRILE 2017

Segreteria Societaria - Ufficio Titoli



Unica convocazione

Esito della votazione sul punto 9

Nomina del Presidente del Collegio Sindacale.

Elenco Favorevoli

SCHEDA	VPC	NOMINATIVO AZIONISTA	DELEGATO	NUMERO DI AZIONI TOTALE
2707	1741	ASSET MANAGEMENT FUNDS SICAV	AGOSTINI ANTONIO	74.400
286	2048	APG DME LACM GL	AGOSTINI ANTONIO	1.283.377
287	2054	APG DME BLACKR	AGOSTINI ANTONIO	156.706
2842	A-DOR-FONDS		AGOSTINI ANTONIO	5.289
270	A1ZF	TS W	AGOSTINI ANTONIO	26.200
718	AA	SARASIN ISR	AGOSTINI ANTONIO	359.068
1007	AB	BOND FUND, INC. - AB ALL MARKET REAL RETURN PORTFOLIO	AGOSTINI ANTONIO	708.560
145	AB	FOODS HEXAVEST	AGOSTINI ANTONIO	9.761
804	ABN	AMRO GLOBAL DIVIDEND EQUITIES	AGOSTINI ANTONIO	50.000
1666	ABN	AMRO MULTI-MANAGER FUNDS	AGOSTINI ANTONIO	906.811
1667	ABN	AMRO MULTI-MANAGER FUNDS	AGOSTINI ANTONIO	2.843.300
1668	ABN	AMRO MULTI-MANAGER FUNDS	AGOSTINI ANTONIO	427.548
1669	ABN	AMRO MULTI-MANAGER FUNDS	AGOSTINI ANTONIO	169.258
143	ABN	AMRO PF BR MINVAR	AGOSTINI ANTONIO	60.081
142	ABN	AMRO PF IPM RAFI 1000	AGOSTINI ANTONIO	639.908
141	ABN	AMRO PF UBS MINVAR	AGOSTINI ANTONIO	117.861
140	ABN	AMRO PF UBS RAFI 1000	AGOSTINI ANTONIO	615.511
790	ABN	AMRO TOTAL RETURN GLOBAL	AGOSTINI ANTONIO	50.000
2295	AC	BERNSTEIN FCP	AGOSTINI ANTONIO	368.292
2288	AC	BERNSTEIN SICAV - GLOBAL EQ	AGOSTINI ANTONIO	5.397
445	AEGON	CUSTODY B.V	AGOSTINI ANTONIO	320.508
446	AEGON	CUSTODY B.V	AGOSTINI ANTONIO	366.857
447	AEGON	CUSTODY B.V	AGOSTINI ANTONIO	163.574

ASSEMBLEA ORDINARIA

13 APRILE 2017

Segreteria Societaria - Ufficio Titoli



Unica convocazione

Esito della votazione sul punto 9

Nomina del Presidente del Collegio Sindacale.

Elenco Favorevoli

SCHEDA	VPC	NOMINATIVO AZIONISTA	DELEGATO	NUMERO DI AZIONI TOTALE
574		AEGON CUSTODY B.V.	AGOSTINI ANTONIO	413.885
448		AEGON GLOBAL FUNDS	AGOSTINI ANTONIO	67.900
105		AF81 LABOR SELECT INTL EQ	AGOSTINI ANTONIO	784.281
855		AGF ALL WORLD TAX ADVANTAGE GROUP LIMITED	AGOSTINI ANTONIO	66.430
853		AGF EUROPEAN EQUITY FUND	AGOSTINI ANTONIO	38.439
368		AGI PK 1 FONDS 8455 SPK	AGOSTINI ANTONIO	1.047
362		AGI PPI NR 30 AGI 1482 05 5603 SPK	AGOSTINI ANTONIO	3.235
366		AGI PV WS RCM IND 8490 07 5210 SPK	AGOSTINI ANTONIO	13.964
365		AGI PV WS RCM VAL 8490 06 5209 SPK	AGOSTINI ANTONIO	48.980
363		AGI VGI 1 DIV QUA 8477 25 6338 SPK	AGOSTINI ANTONIO	16.559
364		AGI VGL RCM S VAL 8478 10 6359 SPK	AGOSTINI ANTONIO	331.966
367		AGI VKA RCM S VAL 8502 10 6376 SPK	AGOSTINI ANTONIO	144.490
742		AGIRA RETRAITE DIVERSIFIE	AGOSTINI ANTONIO	58.600
20		AIF KAP SI II VALUE AKTIER	AGOSTINI ANTONIO	15.971
1586		ALAMEDA COUNTY EMPLOYEES' RETIREMENT ASSOCIATION	AGOSTINI ANTONIO	819.776
4		ALAS INV SERVICESMONDRIAN INV	AGOSTINI ANTONIO	76.457
1020		ALASKA ELECTRICAL PENSION PLAN	AGOSTINI ANTONIO	86.087
280		ALASKA PERMANENT FUND CORPORATION	AGOSTINI ANTONIO	224.817
1010		ALLIANCEBERNST VAR PROD SER F INC.ALLIANCEB DYN ASSET ALL PTF	AGOSTINI ANTONIO	24.216
1009		ALLIANCEBERNSTEIN COLLECTIVE INVESTMENT TRUST SERIES	AGOSTINI ANTONIO	20.060
1006		ALLIANCEBERNSTEIN GLOBAL RISK ALLOCATION FUND INC	AGOSTINI ANTONIO	4.082
1185		ALLIANCEBERNSTEIN INTERNATIONAL ALL-COUNTRY PASSIVE SERIES	AGOSTINI ANTONIO	36.973
2571		ALLIANZ FLEXI EURO BALANCE	AGOSTINI ANTONIO	145.511

ASSEMBLEA ORDINARIA

13 APRILE 2017

Segreteria Societaria - Ufficio Titoli



Unica convocazione

Esito della votazione sul punto 9

Nomina del Presidente del Collegio Sindacale.

Elenco Favorevoli

SCHEDA	VPC	NOMINATIVO AZIONISTA	DELEGATO	NUMERO DI AZIONI TOTALE
2572		ALLIANZ FLEXI EURO DYNAMIK	AGOSTINI ANTONIO	53.571
2526		ALLIANZ GI FONDS RANW II	AGOSTINI ANTONIO	72.030
1025		ALLIANZ GLOBAL INV GMBH FOR ALLIANZGI-FONDS SFT2	AGOSTINI ANTONIO	20.592
1411		ALLIANZ GLOBAL INVESTORS FUND	AGOSTINI ANTONIO	80.522
1415		ALLIANZ GLOBAL INVESTORS FUND	AGOSTINI ANTONIO	46.300
1413		ALLIANZ STIFTUNGSFONDS NACHHALTIGKEIT	AGOSTINI ANTONIO	23.150
1412		ALLIANZ SUISSE - STRATEGY FUND	AGOSTINI ANTONIO	13.572
421		ALLIANZ SUISSE LEBENSVERSICHERUNGS-GESELLSCHAFT AG	AGOSTINI ANTONIO	212.455
422		ALLIANZ SUISSE LEBENSVERSICHERUNGS-GESELLSCHAFT AG	AGOSTINI ANTONIO	199.930
2248		ALLIANZ VALEURS DURABLES	AGOSTINI ANTONIO	770.000
2575		ALLIANZGI PSDN	AGOSTINI ANTONIO	23.000
2556		ALLIANZGI FOND AMMERLAND	AGOSTINI ANTONIO	12.602
2583		ALLIANZGI FONDS ACK	AGOSTINI ANTONIO	4.627
2576		ALLIANZGI FONDS AEVN	AGOSTINI ANTONIO	105.988
2577		ALLIANZGI FONDS AEVN	AGOSTINI ANTONIO	20.000
2559		ALLIANZGI FONDS AFE	AGOSTINI ANTONIO	14.576
2569		ALLIANZGI FONDS AFE	AGOSTINI ANTONIO	5.014
2584		ALLIANZGI FONDS AFE	AGOSTINI ANTONIO	28.346
2524		ALLIANZGI FONDS AKTIEN EUROPA	AGOSTINI ANTONIO	81.000
2530		ALLIANZGI FONDS ALLRA	AGOSTINI ANTONIO	5.299
2531		ALLIANZGI FONDS ALPEN	AGOSTINI ANTONIO	3.473
2528		ALLIANZGI FONDS APNIESA	AGOSTINI ANTONIO	40.920
2532		ALLIANZGI FONDS AVP	AGOSTINI ANTONIO	262

ASSEMBLEA ORDINARIA

13 APRILE 2017

Segreteria Societaria - Ufficio Titoli



Unica convocazione

Esito della votazione sul punto 9

Nomina del Presidente del Collegio Sindacale.

Elenco Favorevoli

SCHEDA	VPC	NOMINATIVO AZIONISTA	DELEGATO	NUMERO DI AZIONI TOTALE
2551		ALLIANZGI FONDS COEN2	AGOSTINI ANTONIO	25.000
2582		ALLIANZGI FONDS DBS	AGOSTINI ANTONIO	2.892
2586		ALLIANZGI FONDS DPWS	AGOSTINI ANTONIO	1.903
2527		ALLIANZGI FONDS FEV	AGOSTINI ANTONIO	4.076
2533		ALLIANZGI FONDS FIB	AGOSTINI ANTONIO	30.200
2534		ALLIANZGI FONDS GANO	AGOSTINI ANTONIO	538
2535		ALLIANZGI FONDS GANO 2	AGOSTINI ANTONIO	4.212
2555		ALLIANZGI FONDS GDP	AGOSTINI ANTONIO	16.000
2554		ALLIANZGI FONDS GEW	AGOSTINI ANTONIO	2.669
2558		ALLIANZGI FONDS HEUST	AGOSTINI ANTONIO	8.240
2536		ALLIANZGI FONDS INDU	AGOSTINI ANTONIO	6.593
2537		ALLIANZGI FONDS KDCO	AGOSTINI ANTONIO	35.000
2983		ALLIANZGI FONDS LANXESS PENSION TRUST1	AGOSTINI ANTONIO	16.800
2557		ALLIANZGI FONDS MASTER DRT	AGOSTINI ANTONIO	32.000
2585		ALLIANZGI FONDS NASPA PENSIONSFONDS	AGOSTINI ANTONIO	19.817
2538		ALLIANZGI FONDS OJU	AGOSTINI ANTONIO	1.042
2581		ALLIANZGI FONDS PAK	AGOSTINI ANTONIO	1.563
2579		ALLIANZGI FONDS PENSIONS	AGOSTINI ANTONIO	23.821
2560		ALLIANZGI FONDS PF1	AGOSTINI ANTONIO	87.169
2561		ALLIANZGI FONDS PF1	AGOSTINI ANTONIO	8.469
2562		ALLIANZGI FONDS PF1	AGOSTINI ANTONIO	49.932
2563		ALLIANZGI FONDS PF1	AGOSTINI ANTONIO	4.139
2566		ALLIANZGI FONDS PF2	AGOSTINI ANTONIO	7.837

ASSEMBLEA ORDINARIA

13 APRILE 2017

Segreteria Societaria - Ufficio Titoli



Unica convocazione

Esito della votazione sul punto 9

Nomina del Presidente del Collegio Sindacale.

Elenco Favorevoli

SCHEDA	VPC	NOMINATIVO AZIONISTA	DELEGATO	NUMERO DI AZIONI TOTALE
2567		ALLIANZGI FONDS PF2	AGOSTINI ANTONIO	41.206
2578		ALLIANZGI FONDS PFALCO	AGOSTINI ANTONIO	4.138
2539		ALLIANZGI FONDS PFD	AGOSTINI ANTONIO	1.233
2549		ALLIANZGI FONDS PGD	AGOSTINI ANTONIO	17.790
2564		ALLIANZGI FONDS PTV2	AGOSTINI ANTONIO	27.005
2565		ALLIANZGI FONDS PTV2	AGOSTINI ANTONIO	24.271
2540		ALLIANZGI FONDS REINVEST	AGOSTINI ANTONIO	1.530
2541		ALLIANZGI FONDS SCHLUCCO	AGOSTINI ANTONIO	20.000
2553		ALLIANZGI FONDS SIV	AGOSTINI ANTONIO	20.000
2580		ALLIANZGI FONDS STIFTUNGSFONDS WISSENSCH	AGOSTINI ANTONIO	4.516
2573		ALLIANZGI FONDS TOSCA	AGOSTINI ANTONIO	7.256
2542		ALLIANZGI FONDS UGF	AGOSTINI ANTONIO	12.500
2543		ALLIANZGI FONDS VBDK	AGOSTINI ANTONIO	7.087
2544		ALLIANZGI FONDS VEMK	AGOSTINI ANTONIO	2.011
2570		ALLIANZGI FONDS VPT	AGOSTINI ANTONIO	16.556
2550		ALLIANZGI FONDS VSBW	AGOSTINI ANTONIO	12.021
2529		ALLIANZGI FONDS VSF	AGOSTINI ANTONIO	958
2545		ALLIANZGI FONDS WERT	AGOSTINI ANTONIO	5.100
2546		ALLIANZGI FONDS ZUBB	AGOSTINI ANTONIO	4.040
2574		ALLIANZGI SHL	AGOSTINI ANTONIO	4.970
2984		ALLIANZGI-FONDS DSPT	AGOSTINI ANTONIO	131.664
1043		ALPS INTERNATIONAL SECTOR DIVIDEND DOGS ETF	AGOSTINI ANTONIO	253.331
571		ALT BETA EQUITIES STRATEGY LTD C/O CITCO TRSTEES (CAYMAN) LTD	AGOSTINI ANTONIO	127.484

ASSEMBLEA ORDINARIA

13 APRILE 2017

Segreteria Societaria - Ufficio Titoli



Unica convocazione

Esito della votazione sul punto 9

Nomina del Presidente del Collegio Sindacale.

Elenco Favorevoli

SCHEDA	VPC	NOMINATIVO AZIONISTA	DELEGATO	NUMERO DI AZIONI TOTALE
2406		AMADABLUM PAN EUROPEAN EQUITY FUND AGOSTINI ANTONIO		72.663
1029		AMERICAN BUREAU OF SHIPPING AGOSTINI ANTONIO		4.376
1035		AMERICAN CENTURY QUANTITATIVE EQUITY FUNDS, INC. INT CORE EQ AGOSTINI ANTONIO		13.570
1038		AMERICAN CENTURY RETIREMENT DATE TRUST AGOSTINI ANTONIO		79.877
1033		AMERICAN CENTURY STRAT ASSET ALL, INC. STRAT ALL MODERATE F AGOSTINI ANTONIO		51.958
1034		AMERICAN CENTURY STRAT ASSET ALL, INC. STRATEGIC ALL AGGR F AGOSTINI ANTONIO		43.115
1032		AMERICAN CENTURY STRATEGIC ASSET ALL, INC. STRAT ALL CONS F AGOSTINI ANTONIO		13.244
1037		AMERICAN CENTURY WORLD MUTUAL FUNDS INC - NT INT VALUE FUND AGOSTINI ANTONIO		613.087
1036		AMERICAN CENTURY WORLD MUTUAL FUNDS, INC. INTL VALUE F AGOSTINI ANTONIO		60.170
2618		AMP CAP UNHEDGED GL SHS MULTI MAN FUND AGOSTINI ANTONIO		20.293
2619		AMP CAP UNHEDGED GL SHS MULTI MAN FUND AGOSTINI ANTONIO		36.116
3024		AMP CAP UNHEDGED GL SHS MULTI MAN FUND AGOSTINI ANTONIO		37.187
1044		ANIMA FUNDS PLC AGOSTINI ANTONIO		659.341
1045		ANIMA FUNDS PLC AGOSTINI ANTONIO		718.420
1046		ANIMA FUNDS PLC AGOSTINI ANTONIO		38.670
1047		ANIMA FUNDS PLC AGOSTINI ANTONIO		156.764
1048		ANIMA FUNDS PLC AGOSTINI ANTONIO		40.000
1049		ANIMA FUNDS PLC AGOSTINI ANTONIO		370.000
1050		ANIMA FUNDS PLC AGOSTINI ANTONIO		65.521
3006		ANIMA SGR SPA AGOSTINI ANTONIO		300.000
3007		ANIMA SGR SPA AGOSTINI ANTONIO		645.646
3008		ANIMA SGR SPA AGOSTINI ANTONIO		255.200
3009		ANIMA SGR SPA AGOSTINI ANTONIO		1.262.952

ASSEMBLEA ORDINARIA

13 APRILE 2017

Segreteria Societaria - Ufficio Titoli



Unica convocazione

Esito della votazione sul punto 9

Nomina del Presidente del Collegio Sindacale.

Elenco Favorevoli

SCHEDA	VPC	NOMINATIVO AZIONISTA	DELEGATO	NUMERO DI AZIONI TOTALE
3010		ANIMA SGR SPA	AGOSTINI ANTONIO	1.450.200
3011		ANIMA SGR SPA	AGOSTINI ANTONIO	891.845
3012		ANIMA SGR SPA	AGOSTINI ANTONIO	405.800
3013		ANIMA SGR SPA	AGOSTINI ANTONIO	151.400
3014		ANIMA SGR SPA	AGOSTINI ANTONIO	98.800
3015		ANIMA SGR SPA	AGOSTINI ANTONIO	503.000
3017		ANIMA SGR SPA	AGOSTINI ANTONIO	1.188.029
3018		ANIMA SGR SPA	AGOSTINI ANTONIO	699.000
3019		ANIMA SGR SPA	AGOSTINI ANTONIO	2.693.096
3016		ANIMA SGR SPA - ANIMA STAR ITALIA ALTO POTENZIALE	AGOSTINI ANTONIO	1.090.000
2772		ANZ ETFS EURO STOXX 50 ETF	AGOSTINI ANTONIO	2.652
37		AOHIT HAI RHUMLINE EAFE	AGOSTINI ANTONIO	2.819
301		AON HEWITT COLLECTIVE INVESTMENT TRUST	AGOSTINI ANTONIO	14.423
275		AP7 EQUITY FUND	AGOSTINI ANTONIO	2.390.673
1251		AQR COLLECTIVE INVESTMENT TRUST	AGOSTINI ANTONIO	8.046
1055		AQR CUSTOMIZED REAL RETURN OFFSHORE FUND, L.P.	AGOSTINI ANTONIO	34.915
2801		AQR FUNDS AQR TAX-MANAGED INTL MOMENTUM	AGOSTINI ANTONIO	14.544
575		AQR GLOBAL STOCK SELECTION MASTER ACCOUNT L.P CO AQR CAPITALMANAGEMENT LLC	AGOSTINI ANTONIO	53.507
2798		AQR INTERNATIONAL EQUITY FUND	AGOSTINI ANTONIO	21.984
2803		AQR INTERNATIONAL MOMENTUM FUND	AGOSTINI ANTONIO	24.612
577		AQR ORACLE FUND LP	AGOSTINI ANTONIO	669
1056		AQR REAL ASSET FUND II, L.P.	AGOSTINI ANTONIO	7.518
1057		AQR REAL RETURN MASTER ACCOUNT, L.P.	AGOSTINI ANTONIO	73.145

ASSEMBLEA ORDINARIA

13 APRILE 2017

Segreteria Societaria - Ufficio Titoli



Unica convocazione

Esito della votazione sul punto 9

Nomina del Presidente del Collegio Sindacale.

Elenco Favorevoli

SCHEDA	VPC	NOMINATIVO AZIONISTA	DELEGATO	NUMERO DI AZIONI TOTALE
449		AQR STYLE PREMIA MASTER ACCOUNT LP CO AQR CAPITAL MGM LLC	AGOSTINI ANTONIO	41.144
2501		ARABELLE INVESTISSEMENTS	AGOSTINI ANTONIO	3.000
2088		ARBEJDSMARKEDETS ERHVERVSSYGDOMSSIKRING	AGOSTINI ANTONIO	35.665
2087		ARBEJDSMARKEDETS TILLAEGSPENSION	AGOSTINI ANTONIO	152.240
1030		ARIZONA STATE RETIREMENT SYSTEM	AGOSTINI ANTONIO	191.639
3230		ARK LIFE ASSURANCE COMPANY LIMITED	AGOSTINI ANTONIO	33.894
3231		ARK LIFE ASSURANCE COMPANY LIMITED	AGOSTINI ANTONIO	22.193
3232		ARK LIFE ASSURANCE COMPANY LIMITED	AGOSTINI ANTONIO	13.560
3233		ARK LIFE ASSURANCE COMPANY LIMITED	AGOSTINI ANTONIO	7.400
3234		ARK LIFE ASSURANCE COMPANY LIMITED	AGOSTINI ANTONIO	81.538
2262		ARRCO LONG TERME B	AGOSTINI ANTONIO	170.914
2263		ARRCO LONG TERME E	AGOSTINI ANTONIO	256.652
943		ARTHUR ALAINE MARGULIS JTWR	AGOSTINI ANTONIO	1.144
1829		ASCENSION ALPHA FUND, LLC	AGOSTINI ANTONIO	634.050
1773		ASCENSION HEALTHCARE MASTER PENSION TRUST	AGOSTINI ANTONIO	371.325
1320		ASIAN DEVELOPMENT BANK	AGOSTINI ANTONIO	82.841
639		ASSISTANCE PROTECTION JURIDIQUE	AGOSTINI ANTONIO	16.807
2938		ASSOCIATION BIENF RETR POL VILLE MONTREA	AGOSTINI ANTONIO	45.993
641		ASSURANCES BANQUE POPULAIRE IARD	AGOSTINI ANTONIO	26.286
320		AST GS MULTI ASSET PORT LIQ PDHB	AGOSTINI ANTONIO	45.869
60		AST NEW DISC AA PORT PDJE TS W	AGOSTINI ANTONIO	64.300
271		ATFF TS W	AGOSTINI ANTONIO	77.600
132		ATSF GOLDMAN INTL	AGOSTINI ANTONIO	8.077

ASSEMBLEA ORDINARIA

13 APRILE 2017

Segreteria Societaria - Ufficio Titoli



Unica convocazione

Esito della votazione sul punto 9

Nomina del Presidente del Collegio Sindacale.

Elenco Favorevoli

SCHEDA	VPC	NOMINATIVO AZIONISTA	DELEGATO	NUMERO DI AZIONI TOTALE
3066		AXA EQUITABLE LIFE INSURANCE CO	AGOSTINI ANTONIO	29.963
3074		AXA EQUITABLE LIFE INSURANCE CO	AGOSTINI ANTONIO	2.740
2073		BANCO NACIONAL DE PANAMA, ACTING AS TRUSTEE OF THE FIDEICOMISO DE FONDO DE AHORRO I	AGOSTINI ANTONIO	11.261
1803		BANK OF BOTSWANA	AGOSTINI ANTONIO	28.375
1955		BANNER HEALTH	AGOSTINI ANTONIO	256.130
2689		BANQUE PICTET & CIE SA	AGOSTINI ANTONIO	98.055
2690		BANQUE PICTET & CIE SA	AGOSTINI ANTONIO	44.505
2055		BARING COMPONENT FUNDS	AGOSTINI ANTONIO	22.623
2043		BARING GLOBAL OPPORTUNITIES UMBRELLA FUND	AGOSTINI ANTONIO	8.619
2044		BARING GLOBAL OPPORTUNITIES UMBRELLA FUND	AGOSTINI ANTONIO	3.863
2622		BARROW HANLEY GLOBAL EQUITY TRUST	AGOSTINI ANTONIO	29.133
2228		BAYARD INVEST	AGOSTINI ANTONIO	3.351
3226		BAYERINVEST KVG MBH	AGOSTINI ANTONIO	39.810
2384		BAYERNINVEST KAPITALVERWALTUNGSGESELLSCHAFT MBH	AGOSTINI ANTONIO	162.500
2340		BAYERNINVEST KVG MBH	AGOSTINI ANTONIO	1.272.801
2453		BBHBOS/GALLERY TR-MONDRIA	AGOSTINI ANTONIO	975.914
8		BBVA PENSION FUND	AGOSTINI ANTONIO	58.484
7		BBVABCO DEPOSITARIOINVEST FUNDS	AGOSTINI ANTONIO	853.347
954		BEAUMONT HEALTH MASTER RETIREMENT TRUST	AGOSTINI ANTONIO	7.718
2763		BELEGGINGSFONDS BELCENA	AGOSTINI ANTONIO	12.992
345		BELL ATLANTIC MASTER TRUST	AGOSTINI ANTONIO	264.133
348		BELL ATLANTIC MASTER TRUST	AGOSTINI ANTONIO	107.525
454		BERESFORD FUNDS PLC	AGOSTINI ANTONIO	30.942

ASSEMBLEA ORDINARIA

13 APRILE 2017

Segreteria Societaria - Ufficio Titoli



Unica convocazione

Esito della votazione sul punto 9

Nomina del Presidente del Collegio Sindacale.

Elenco Favorevoli

SCHEDA	VPC	NOMINATIVO AZIONISTA	DELEGATO	NUMERO DI AZIONI TOTALE
455		BERESFORD FUNDS PLC	AGOSTINI ANTONIO	17.386
456		BERESFORD FUNDS PLC - SETANTA INCOME OPPORTUNITIES FUND	AGOSTINI ANTONIO	40.151
2722		BEROLINARENT DEKA	AGOSTINI ANTONIO	9.600
251		BFTF MONDRIAN INV PARTNERS	AGOSTINI ANTONIO	166.306
2227		BIENVENUES INVEST	AGOSTINI ANTONIO	2.800
3197		BJB FUNDS / GAM INVESTMENT MANAGEMENT (SWITZERLAND) LTD, ON BEHALF OF JB INST BVG/LPF	AGOSTINI ANTONIO	3.412
3198		BJB FUNDS / GAM INVESTMENT MANAGEMENT (SWITZERLAND) LTD, ON BEHALF OF JB INST BVG/LPF	AGOSTINI ANTONIO	5.843
3196		BJB FUNDS / GAM INVESTMENT MANAGEMENT (SWITZERLAND) LTD, ON BEHALF OF JB INST BVG/LPF	AGOSTINI ANTONIO	5.056
3199		BJB FUNDS / GAM INVESTMENT MANAGEMENT (SWITZERLAND) LTD, ON BEHALF OF JB INST. BVG / LI	AGOSTINI ANTONIO	100.917
1903		BLUE SKY GROUP	AGOSTINI ANTONIO	44.890
897		BMO CANADA PENSION PLAN	AGOSTINI ANTONIO	257.023
12		BMO FBO LCL705 INTL TMSTRS PEN	AGOSTINI ANTONIO	45.431
868		BMO MONTHLY INCOME FUND	AGOSTINI ANTONIO	67.327
877		BMO MSCI EAFE INDEX ETF	AGOSTINI ANTONIO	213.409
2266		BNP PAM	AGOSTINI ANTONIO	272.989
2608		BNP PARIBAS A FUND	AGOSTINI ANTONIO	160.494
707		BNP PARIBAS APOLLINE ACTIONS EURO	AGOSTINI ANTONIO	204.306
2601		BNP PARIBAS B INVEST	AGOSTINI ANTONIO	15.013
2602		BNP PARIBAS B INVEST	AGOSTINI ANTONIO	13.456
2604		BNP PARIBAS B PENSION BALANCED	AGOSTINI ANTONIO	133.627
2606		BNP PARIBAS B PENSION BALANCED	AGOSTINI ANTONIO	690.788
2603		BNP PARIBAS B PENSION STABILITY	AGOSTINI ANTONIO	52.681
2460		BNP PARIBAS FLOREAL 30	AGOSTINI ANTONIO	37.304

ASSEMBLEA ORDINARIA

13 APRILE 2017

Segreteria Societaria - Ufficio Titoli



Unica convocazione

Esito della votazione sul punto 9

Nomina del Presidente del Collegio Sindacale.

Elenco Favorevoli

SCHEDA	VPC	NOMINATIVO AZIONISTA	DELEGATO	NUMERO DI AZIONI TOTALE
2461		BNP PARIBAS FLOREAL 70	AGOSTINI ANTONIO	42.977
2600		BNP PARIBAS FUND III NV	AGOSTINI ANTONIO	6.166
2598		BNP PARIBAS L1	AGOSTINI ANTONIO	1.315.451
2599		BNP PARIBAS L1	AGOSTINI ANTONIO	554.505
2607		BNP PARIBAS L1	AGOSTINI ANTONIO	93.419
2609		BNP PARIBAS L1	AGOSTINI ANTONIO	172.433
867		BNY MELLON EMPLOYEE BENEFIT COLLECTIVE INVESTMENT FUND PLAN	AGOSTINI ANTONIO	206.985
885		BNY MELLON EMPLOYEE BENEFIT COLLECTIVE INVESTMENT FUND PLAN	AGOSTINI ANTONIO	193.891
886		BNY MELLON EMPLOYEE BENEFIT COLLECTIVE INVESTMENT FUND PLAN	AGOSTINI ANTONIO	1.404.505
887		BNY MELLON EMPLOYEE BENEFIT COLLECTIVE INVESTMENT FUND PLAN	AGOSTINI ANTONIO	222.873
1703		BNY MELLON TR + DEP LTD ATF ST. JAMES'S PL MULTI ASS UNI TRUST	AGOSTINI ANTONIO	110.900
167		BNYM INTL EQUITY INCOME FUNDD	AGOSTINI ANTONIO	38.005
25		BNYMTCIL CGF WDEQ LA	AGOSTINI ANTONIO	80.992
51		BNYMTCIL IFS INV CONT EURO EQ FD	AGOSTINI ANTONIO	167.442
228		BNYMTCIL MAN NUMERIC GLOBAL EQ TR	AGOSTINI ANTONIO	6.490
65		BNYMTCIL PS ST HIDVLWVI UCITS ETF	AGOSTINI ANTONIO	13.825
72		BNYTD CF CANLIFE GLOBAL EQ INC FUND	AGOSTINI ANTONIO	74.256
129		BOA PENSION PLAN MONDRIAN	AGOSTINI ANTONIO	1.114.924
373		BOARD OF PENSIONS OF THE EVANGELICAL LUTHERAN CHURCH IN AMERICA	AGOSTINI ANTONIO	440.894
375		BOARD OF PENSIONS OF THE EVANGELICAL LUTHERAN CHURCH IN AMERICA	AGOSTINI ANTONIO	255.124
376		BOARD OF PENSIONS OF THE EVANGELICAL LUTHERAN CHURCH IN AMERICA	AGOSTINI ANTONIO	8.792
29		BOK KIC GAEQ 21	AGOSTINI ANTONIO	34.322
32		BOK KIC GAEQ16	AGOSTINI ANTONIO	86.395

ASSEMBLEA ORDINARIA

13 APRILE 2017

Segreteria Societaria - Ufficio Titoli



Unica convocazione

Esito della votazione sul punto 9

Nomina del Presidente del Collegio Sindacale.

Elenco Favorevoli

SCHEDA	VPC	NOMINATIVO AZIONISTA	DELEGATO	NUMERO DI AZIONI TOTALE
30		BOK MCM DM PEQ	AGOSTINI ANTONIO	115.126
2954		BOMBARDIER TRUST(CANADA) GLOBAL EQUIT FU	AGOSTINI ANTONIO	9.732
1577		BOSTON RETIREMENT SYSTEM	AGOSTINI ANTONIO	70.787
281		BPS LEGAL AND GENERAL EUR BPSLGEUR	AGOSTINI ANTONIO	372.176
2068		BRITISH COLUMBIA INVESTMENT MANAGEMENT CORPORATION	AGOSTINI ANTONIO	139.968
2069		BRITISH COLUMBIA INVESTMENT MANAGEMENT CORPORATION	AGOSTINI ANTONIO	297.668
2070		BRITISH COLUMBIA INVESTMENT MANAGEMENT CORPORATION	AGOSTINI ANTONIO	769.141
1694		BRUNEI INVESTMENT AGENCY	AGOSTINI ANTONIO	46.580
2756		BRUNEI SHELL RETIREMENT BENEFIT FUND	AGOSTINI ANTONIO	15.379
2773		BT SUSTAINABLE INTERNATIONAL SHARE FUND	AGOSTINI ANTONIO	4.258
203		BTC OW CAYMAN LRS CAP CORE SP	AGOSTINI ANTONIO	30.905
224		BTC OW LRG CAP CORE FUNDS	AGOSTINI ANTONIO	1.596.340
2898		BUREAU OF LABOR FUNDS-LABOR INSURANCE FUND	AGOSTINI ANTONIO	83.400
3204		BUREAU OF LABOR FUNDS-LABOR INSURANCE FUND	AGOSTINI ANTONIO	68.249
3205		BUREAU OF LABOR FUNDS-LABOR PENSION FUND	AGOSTINI ANTONIO	153.544
3206		BUREAU OF LABOR FUNDS-LABOR RETIREMENT	AGOSTINI ANTONIO	51.139
184		C9W CITW FD PARAMETRIC	AGOSTINI ANTONIO	8.378
3002		CAISSE DES DEPOTS ET CONSIGNATIONS	AGOSTINI ANTONIO	9.653.819
3003		CAISSE DES DEPOTS ET CONSIGNATIONS	AGOSTINI ANTONIO	7.142.529
3004		CAISSE DES DEPOTS ET CONSIGNATIONS	AGOSTINI ANTONIO	3.009.954
1300		CALIFORNIA PUBLIC EMPLOYEES RETIREMENT SYSTEM	AGOSTINI ANTONIO	4.298.536
1301		CALIFORNIA PUBLIC EMPLOYEES RETIREMENT SYSTEM	AGOSTINI ANTONIO	1.431.310
1302		CALIFORNIA PUBLIC EMPLOYEES RETIREMENT SYSTEM	AGOSTINI ANTONIO	681.260

ASSEMBLEA ORDINARIA

13 APRILE 2017

Segreteria Societaria - Ufficio Titoli



Unica convocazione

Esito della votazione sul punto 9

Nomina del Presidente del Collegio Sindacale.

Elenco Favorevoli

SCHEDA	VPC	NOMINATIVO AZIONISTA	DELEGATO	NUMERO DI AZIONI TOTALE
1303		CALIFORNIA PUBLIC EMPLOYEES RETIREMENT SYSTEM AGOSTINI ANTONIO		261.743
1082		CALVERT VP EAFE INTERNATIONAL INDEX PORTFOLIO AGOSTINI ANTONIO		25.749
2498		CAMGESTION AVENIR INVES.	AGOSTINI ANTONIO	47.340
2502		CAMGESTION DEEP VALUE	AGOSTINI ANTONIO	271.464
457		CANADA LIFE ASSURANCE EUROPE LIMITED AGOSTINI ANTONIO		275.150
458		CANADA LIFE ASSURANCE EUROPE LIMITED AGOSTINI ANTONIO		12.046
459		CANADA LIFE ASSURANCE EUROPE LIMITED AGOSTINI ANTONIO		54.490
460		CANADA LIFE ASSURANCE EUROPE LIMITED AGOSTINI ANTONIO		34.398
461		CANADA LIFE ASSURANCE EUROPE LIMITED AGOSTINI ANTONIO		105.951
462		CANADA LIFE ASSURANCE EUROPE LIMITED AGOSTINI ANTONIO		1.339.199
463		CANADA LIFE ASSURANCE EUROPE LIMITED AGOSTINI ANTONIO		194.878
464		CANADA LIFE ASSURANCE EUROPE LIMITED AGOSTINI ANTONIO		116.302
1753		CANADA PENSION PLAN INVESTMENT BOARD AGOSTINI ANTONIO		20.272
3227		CANDRIAM EQUITIES B	AGOSTINI ANTONIO	33.201
2708		CANDRIAM EQUITIES L	AGOSTINI ANTONIO	112.909
2695		CAPACITY FONDS INSTITUTIONEL-ACTIONS ETRANGERES PIB AGOSTINI ANTONIO		35.639
733		CARBP DIVERSIFIE	AGOSTINI ANTONIO	67.101
2462		CARDIF ASSURANCE RISQUES DIVERS AGOSTINI ANTONIO		70.100
2463		CARDIF ASSURANCE VIE	AGOSTINI ANTONIO	2.125.000
2466		CARDIF ASSURANCE VIE	AGOSTINI ANTONIO	5.486
2505		CARDIF LUX VIE	AGOSTINI ANTONIO	57.800
2610		CARMIGNAC PORTFOLIO	AGOSTINI ANTONIO	85.422
2611		CARMIGNAC PORTFOLIO	AGOSTINI ANTONIO	1.050.000

ASSEMBLEA ORDINARIA

13 APRILE 2017

Segreteria Societaria - Ufficio Titoli



Unica convocazione

Esito della votazione sul punto 9

Nomina del Presidente del Collegio Sindacale.

Elenco Favorevoli

SCHEDA	VPC	NOMINATIVO AZIONISTA	DELEGATO	NUMERO DI AZIONI TOTALE
1830		CARNELIAN INVESTMENT MANAGEMENT LLC	AGOSTINI ANTONIO	40.491
2267		CARPILIG R1	AGOSTINI ANTONIO	28.593
737		CARPIMKO ACTIONS SYC	AGOSTINI ANTONIO	83.362
738		CAVEC LFP DIVERSIFIE	AGOSTINI ANTONIO	95.658
465		CBOSC ATF CW BK GRP SUP WGSS08	AGOSTINI ANTONIO	45.201
1541		CENTRAL PENSION F OF INT UNION OF OPERAT & PART EMPL	AGOSTINI ANTONIO	210.701
297		CEP DEP IP EURO EX UK ENH IND FD	AGOSTINI ANTONIO	1.650
47		CEP DEP IP EUROPEAN EQTY INCOME	AGOSTINI ANTONIO	1.174.191
46		CEP DEP IP EUROPEAN EQUITY	AGOSTINI ANTONIO	3.619.742
48		CEP DEP IP EUROPEAN HIGH INCOME	AGOSTINI ANTONIO	23.456
50		CEP DEP IP GLOBAL TARGETED RE FUND	AGOSTINI ANTONIO	942.432
1231		CERN PENSION FUND	AGOSTINI ANTONIO	256.230
1235		CERN PENSION FUND	AGOSTINI ANTONIO	163.569
1080		CERTAS HOME AND AUTO INSURANCE COMPANY	AGOSTINI ANTONIO	20.643
930		CF INTERNATIONAL STOCK INDEX FUND ONE	AGOSTINI ANTONIO	176.854
292		CHAUTAUQUA GLOBAL GROWTH EQUITY QP FUND LP	AGOSTINI ANTONIO	7.899
265		CHAUTAUQUA GLOBAL GROWTH FUND	AGOSTINI ANTONIO	13.864
291		CHAUTAUQUA INTERNATIONAL GROWTH EQUITY QP FUND LP	AGOSTINI ANTONIO	102.759
264		CHAUTAUQUA INTERNATIONAL GROWTH FUND	AGOSTINI ANTONIO	129.923
2301		CHERRY TREE FUND OF AMERICAN I	AGOSTINI ANTONIO	218.632
1804		CHEVRON MASTER PENSION TRUST	AGOSTINI ANTONIO	7.643
1808		CHEVRON UK PENSION PLAN	AGOSTINI ANTONIO	5.490
2764		CHINA LIFE INSURANCE COMPANY LIMITED	AGOSTINI ANTONIO	17.470

ASSEMBLEA ORDINARIA

13 APRILE 2017

Segreteria Societaria - Ufficio Titoli



Unica convocazione

Esito della votazione sul punto 9

Nomina del Presidente del Collegio Sindacale.

Elenco Favorevoli

SCHEDA	VPC	NOMINATIVO AZIONISTA	DELEGATO	NUMERO DI AZIONI TOTALE
2766		CHINA LIFE INSURANCE COMPANY LIMITED	AGOSTINI ANTONIO	150.267
1758		CHURCH OF ENGLAND INVESTMENT FUND FOR PENSIONS	AGOSTINI ANTONIO	54.052
927		CIBC EUROPEAN INDEX FUND	AGOSTINI ANTONIO	14.739
926		CIBC INTERNATIONAL INDEX FUND	AGOSTINI ANTONIO	36.943
928		CIBC POOLED INTERNATIONAL EQUITY INDEX FUND	AGOSTINI ANTONIO	38.065
2958		CIDEL BANK & TRUST INC AS TRUSTEE	AGOSTINI ANTONIO	4.104
1958		CITY OF CLEARWATER EMPLOYEE'S PENSION FUND	AGOSTINI ANTONIO	79.100
1975		CITY OF LOS ANGELES FIRE AND POLICE PENSION PLAN	AGOSTINI ANTONIO	192.470
213		CITY OF NEW YORK DEFERRED COMPENSATION PLAN	AGOSTINI ANTONIO	717.693
162		CLEVELAND CLINIC HEALTH SYSTEM PENSION TRUST	AGOSTINI ANTONIO	1.071
146		CLHF TEMPLETON GLOBAL	AGOSTINI ANTONIO	20.764
148		CLSF TEMPLETON	AGOSTINI ANTONIO	88.121
724		CNP ACP ACTIONS LT	AGOSTINI ANTONIO	58.516
795		CNP ASSUR VALEURS	AGOSTINI ANTONIO	20.456
615		CNP ASSURANCES SA	AGOSTINI ANTONIO	35.261
616		CNP ASSURANCES SA	AGOSTINI ANTONIO	284.616
617		CNP ASSURANCES SA	AGOSTINI ANTONIO	4.635.000
618		CNP ASSURANCES SA	AGOSTINI ANTONIO	675.937
619		CNP ASSURANCES SA	AGOSTINI ANTONIO	20.678
620		CNP ASSURANCES SA	AGOSTINI ANTONIO	2.068.010
621		CNP ASSURANCES SA	AGOSTINI ANTONIO	66.220
622		CNP ASSURANCES SA	AGOSTINI ANTONIO	212.218
623		CNP ASSURANCES SA	AGOSTINI ANTONIO	41.755

ASSEMBLEA ORDINARIA

13 APRILE 2017

Segreteria Societaria - Ufficio Titoli



Unica convocazione

Esito della votazione sul punto 9

Nomina del Presidente del Collegio Sindacale.

Elenco Favorevoli

SCHEDA	VPC	NOMINATIVO AZIONISTA	DELEGATO	NUMERO DI AZIONI TOTALE
624		CNP ASSURANCES SA	AGOSTINI ANTONIO	5.625.380
625		CNP ASSURANCES SA	AGOSTINI ANTONIO	29.155
626		CNP ASSURANCES SA	AGOSTINI ANTONIO	736.181
627		CNP ASSURANCES SA	AGOSTINI ANTONIO	26.645
628		CNP ASSURANCES SA	AGOSTINI ANTONIO	58.945
629		CNP ASSURANCES SA	AGOSTINI ANTONIO	8.796
2686		CNP DNCA VALUE EUROPE	AGOSTINI ANTONIO	211.941
726		CNP MONTPARNASSE ACTIONS	AGOSTINI ANTONIO	187.079
2247		COL LYX MSCI EMU ETF D EUR	AGOSTINI ANTONIO	11.152
862		COLLEGES OF APPLIED ARTS AND TECHNOLOGY PENSION P	AGOSTINI ANTONIO	433.090
477		COLONIAL FIRST STATE	AGOSTINI ANTONIO	18.214
3049		COMMINGLED PEN TR FD INTL(RES.ENHAN.IND)	AGOSTINI ANTONIO	2.617
1568		CONAGRA FOODS MASTER PENSION TRUST	AGOSTINI ANTONIO	171.605
725		CONCORDE 96	AGOSTINI ANTONIO	26.315
2503		CONTI FLEXIBLE	AGOSTINI ANTONIO	20.236
1227		COSMOPOLITAN INVESTMENT FUND	AGOSTINI ANTONIO	147.646
1228		COSMOPOLITAN INVESTMENT FUND	AGOSTINI ANTONIO	4.553
1229		COSMOPOLITAN INVESTMENT FUND	AGOSTINI ANTONIO	69.766
1230		COSMOPOLITAN INVESTMENT FUND	AGOSTINI ANTONIO	3.967
873		COUNSEL DEFENSIVE GLOBAL EQUITY	AGOSTINI ANTONIO	3.086
481		COUNTRYWIDE ASSURED PLC	AGOSTINI ANTONIO	9.855
1184		COUNTY OF LOS ANGELES SAVINGS PLAN	AGOSTINI ANTONIO	92.270
812		COVEA ACTIONS RENDEMENT	AGOSTINI ANTONIO	1.854.643

ASSEMBLEA ORDINARIA

13 APRILE 2017

Segreteria Societaria - Ufficio Titoli



Unica convocazione

Esito della votazione sul punto 9

Nomina del Presidente del Collegio Sindacale.

Elenco Favorevoli

SCHEDA	VPC	NOMINATIVO AZIONISTA	DELEGATO	NUMERO DI AZIONI TOTALE
694		COVEA FINANCE EUROPE INSTITUTIONNELS II	AGOSTINI ANTONIO	258.965
24		CP3F PUTNAM	AGOSTINI ANTONIO	66.736
2517		CPR AM	AGOSTINI ANTONIO	297.937
305		CPZ COP SERS MCM MSCI WORLD X US	AGOSTINI ANTONIO	535.742
304		CPZ COP SERS TEMPLETON INTL EQ	AGOSTINI ANTONIO	522.772
791		CROISSANCE DIVERSIFIEE	AGOSTINI ANTONIO	2.777
73		CTJ RE STANLIB GLOBAL EQUITY FD AB	AGOSTINI ANTONIO	40.559
1926		CULTURAL INSTITUTIONS PENSION PLAN TRUST	AGOSTINI ANTONIO	14.330
94		CY5F MONDRIAN INV PRT LTD	AGOSTINI ANTONIO	193.302
2694		Capacity Fonds Institutionnel Actions Etrangeres	AGOSTINI ANTONIO	9.016
2973		D.E SHAW COUNTRY GLOBAL ALPHA EXTENSION PORTFOLIOS LLC	AGOSTINI ANTONIO	38.962
1423		DB X-TRACKERS	AGOSTINI ANTONIO	729.307
1424		DB X-TRACKERS	AGOSTINI ANTONIO	27.157
1425		DB X-TRACKERS	AGOSTINI ANTONIO	943.362
1426		DB X-TRACKERS	AGOSTINI ANTONIO	5.293.325
1427		DB X-TRACKERS	AGOSTINI ANTONIO	1.388.114
1428		DB X-TRACKERS	AGOSTINI ANTONIO	386.950
1429		DB X-TRACKERS	AGOSTINI ANTONIO	10.261
2548		DBI FONDS EKIBB	AGOSTINI ANTONIO	30.002
144		DBX FTSE DEV EX US COMP FACTOR	AGOSTINI ANTONIO	59
2972		DE SHAW VALUE ALL COUNTRY ALPHA EXTENSION FUND	AGOSTINI ANTONIO	226.916
3225		DE SHAW VALUE ALL COUNTRY ALPHA EXTENSION FUND	AGOSTINI ANTONIO	63.482
159		DEAM FONDS DCG EQ SPK	AGOSTINI ANTONIO	24.394

ASSEMBLEA ORDINARIA

13 APRILE 2017

Segreteria Societaria - Ufficio Titoli



Unica convocazione

Esito della votazione sul punto 9

Nomina del Presidente del Collegio Sindacale.

Elenco Favorevoli

SCHEDA	VPC	NOMINATIVO AZIONISTA	DELEGATO	NUMERO DI AZIONI TOTALE
226		DEAM FONDS MMM SPEZIAL LP SPK	AGOSTINI ANTONIO	41.174
3020		DEAM FONDS ROCK	AGOSTINI ANTONIO	68.571
3172		DEAM FONDS VVK 2	AGOSTINI ANTONIO	7.540
1443		DEAWM FIXED MATURITY	AGOSTINI ANTONIO	14.000
2700		DEFINED BENEFIT PP FOR CHUGOKU ELECT	AGOSTINI ANTONIO	14.548
2716		DEKA BASISSTRATEGIE FLEXIBEL	AGOSTINI ANTONIO	14.500
2850		DEKA FUND INVESTMENT RE/ A-HORCH-FONDS	AGOSTINI ANTONIO	173.100
2839		DEKA FUNDMASTER INVESTMENTGESELLSCHAFT M	AGOSTINI ANTONIO	2.940
2889		DEKA INTERNATIONAL S.A RE DEKALUX-EUROPA	AGOSTINI ANTONIO	200.000
2886		DEKA INTERNATIONAL S.A. RE DEKA PRIVATE	AGOSTINI ANTONIO	3.800
2887		DEKA INTERNATIONAL S.A. RE DEKA-EUROPAVA	AGOSTINI ANTONIO	24.699
2891		DEKA INTERNATIONAL S.A. RE DEKA-EUROSTOC	AGOSTINI ANTONIO	216.200
2883		DEKA INTERNATIONAL S.A. RE DEKALUX-GLOBA	AGOSTINI ANTONIO	119.000
2833		DEKA INTL S.A GLOBALE AKTIEN LOWRISK	AGOSTINI ANTONIO	16.200
2873		DEKA INV. GMBH RE A-GOLDENE AUE-FONDS	AGOSTINI ANTONIO	25.500
2859		DEKA INV. RE A-STENDALER-ROLANDFONDS I	AGOSTINI ANTONIO	15.000
2741		DEKA INVEST - KOMMUNAL EUROLAND BALANCE	AGOSTINI ANTONIO	225.746
2717		DEKA INVEST DEKA EURO STOXX 50 - UCITS	AGOSTINI ANTONIO	15.959
2725		DEKA INVEST DEKA EURO STOXX 50 - UCITS	AGOSTINI ANTONIO	1.180.725
2723		DEKA INVEST DIVIDENDENSTRATEGIE CF A	AGOSTINI ANTONIO	1.453.100
2845		DEKA INVEST GMBH RE A-MUEHLEN FONDS	AGOSTINI ANTONIO	20.000
2837		DEKA INVEST GMBH RE A-VSA-FONDS	AGOSTINI ANTONIO	41.332
2865		DEKA INVEST GMBH RE AGR DENA I	AGOSTINI ANTONIO	7.800

ASSEMBLEA ORDINARIA

13 APRILE 2017

Segreteria Societaria - Ufficio Titoli



Unica convocazione

Esito della votazione sul punto 9

Nomina del Presidente del Collegio Sindacale.

Elenco Favorevoli

SCHEDA	VPC	NOMINATIVO AZIONISTA	DELEGATO	NUMERO DI AZIONI TOTALE
2857		DEKA INVEST GMBH RE BODENSEE-FONDS	AGOSTINI ANTONIO	2.300
2721		DEKA INVEST GMBH RE DEKA-BAV-FONDS	AGOSTINI ANTONIO	54.183
2735		DEKA INVEST GMBH RE DEKA-BR 85	AGOSTINI ANTONIO	70.159
2726		DEKA INVEST GMBH RE STOXX EUROPE 50 ETF	AGOSTINI ANTONIO	28.871
2840		DEKA INVEST MBH VITUS FIRST VALUE FONDS	AGOSTINI ANTONIO	110.000
2843		DEKA INVEST RE A-CRISPINUS FOND	AGOSTINI ANTONIO	5.000
2729		DEKA INVEST RE DEKA-EUROLAND BALANCE	AGOSTINI ANTONIO	1.036.500
2849		DEKA INVEST RE DEKA-ZMV-FONDS	AGOSTINI ANTONIO	9.000
2854		DEKA INVEST RE KOMMUNAL-TUT-BALANCED -FO	AGOSTINI ANTONIO	14.400
2740		DEKA INVEST RE MEGATRENDS CF	AGOSTINI ANTONIO	40.000
2864		DEKA INVEST RE PRIVAT VORSORGE AS-FONDS	AGOSTINI ANTONIO	100.000
2835		DEKA INVEST RE VSINVESTMENT GOCH-FONDS	AGOSTINI ANTONIO	80.000
2730		DEKA INVEST RE/DEKAFUTUR-ERTRAG	AGOSTINI ANTONIO	2.300
2731		DEKA INVEST RE/DEKAFUTUR-WACHSTUM	AGOSTINI ANTONIO	16.600
2851		DEKA INVEST REGIONALE-WUPPERTAL-FONDS	AGOSTINI ANTONIO	5.472
2855		DEKA INVEST. GMBH RE A-KLB-MASTERFONDS	AGOSTINI ANTONIO	366.000
2739		DEKA INVEST. RE DEKA-DIVIDENDENDISCOUNT	AGOSTINI ANTONIO	8.000
2863		DEKA INVEST.GMBH RE SVN II FONDS	AGOSTINI ANTONIO	5.481
2724		DEKA INVESTGMBH RE MSCI EUROPE LC UCITS	AGOSTINI ANTONIO	13.466
2727		DEKA INVESTMENT GMBH DEKA MSCI EUROPE UC	AGOSTINI ANTONIO	92.012
992		DEKA INVESTMENT GMBH FOR SFT 3-FONDS	AGOSTINI ANTONIO	19.072
2874		DEKA INVESTMENT GMBH RE A WITTRING LCR FONDS	AGOSTINI ANTONIO	4.550
2872		DEKA INVESTMENT GMBH RE A-AMISIA-FONDS	AGOSTINI ANTONIO	30.000

ASSEMBLEA ORDINARIA

13 APRILE 2017

Segreteria Societaria - Ufficio Titoli



Unica convocazione

Esito della votazione sul punto 9

Nomina del Presidente del Collegio Sindacale.

Elenco Favorevoli

SCHEDA	VPC	NOMINATIVO AZIONISTA	DELEGATO	NUMERO DI AZIONI TOTALE
2871		DEKA INVESTMENT GMBH RE A-ASD FONDS	AGOSTINI ANTONIO	12.000
2861		DEKA INVESTMENT GMBH RE A-JADE-FONDS	AGOSTINI ANTONIO	19.000
2858		DEKA INVESTMENT GMBH RE A-KSK FULDA-FOND	AGOSTINI ANTONIO	21.300
2868		DEKA INVESTMENT GMBH RE A-SKGO-FONDS	AGOSTINI ANTONIO	7.500
2869		DEKA INVESTMENT GMBH RE A-SKGO-FONDS	AGOSTINI ANTONIO	3.466
2720		DEKA INVESTMENT GMBH RE DEKA EURO ISTOXX	AGOSTINI ANTONIO	293.742
2877		DEKA INVESTMENT GMBH RE DEKA VALUE PLUS	AGOSTINI ANTONIO	70.057
2715		DEKA INVESTMENT GMBH RE DEKA-BASIS	AGOSTINI ANTONIO	12.000
2734		DEKA INVESTMENT GMBH RE DEKA-BR 100	AGOSTINI ANTONIO	325.706
2853		DEKA INVESTMENT GMBH RE DEKA-BR 20	AGOSTINI ANTONIO	2.377
2738		DEKA INVESTMENT GMBH RE DEKA-BR 35	AGOSTINI ANTONIO	28.911
2737		DEKA INVESTMENT GMBH RE DEKA-BR 55	AGOSTINI ANTONIO	8.171
2736		DEKA INVESTMENT GMBH RE DEKA-BR 75	AGOSTINI ANTONIO	26.894
2718		DEKA INVESTMENT GMBH RE DEKA-DIVIDEND VA	AGOSTINI ANTONIO	121.100
2719		DEKA INVESTMENT GMBH RE DEKA-MULTIASSET INCOME	AGOSTINI ANTONIO	50.000
2732		DEKA INVESTMENT GMBH RE DEKAFUTUR-CHANCE	AGOSTINI ANTONIO	17.500
2733		DEKA INVESTMENT GMBH RE DEKAFUTUR-CHANCE	AGOSTINI ANTONIO	22.700
2875		DEKA INVESTMENT GMBH RE GRAF ENGELBERT I	AGOSTINI ANTONIO	31.663
2870		DEKA INVESTMENT GMBH RE LANDSBERG-FONDS	AGOSTINI ANTONIO	10.000
2866		DEKA INVESTMENT GMBH RE PRODEKA	AGOSTINI ANTONIO	170.000
2867		DEKA INVESTMENT GMBH RE S BROKER 1 FONDS	AGOSTINI ANTONIO	15.000
2848		DEKA INVESTMENT GMBH RE SAPHIR-FONDS	AGOSTINI ANTONIO	6.850
2852		DEKA INVESTMENT GMBH RE STADTBahn-FONDS	AGOSTINI ANTONIO	3.054

ASSEMBLEA ORDINARIA

13 APRILE 2017

Segreteria Societaria - Ufficio Titoli



Unica convocazione

Esito della votazione sul punto 9

Nomina del Presidente del Collegio Sindacale.

Elenco Favorevoli

SCHEDA	VPC	NOMINATIVO AZIONISTA	DELEGATO	NUMERO DI AZIONI TOTALE
2841		DEKA INVESTMENT GMBH RE SVN-FONDS AGOSTINI ANTONIO		7.797
2876		DEKA INVESTMENT GMBH RE TUT-MASTERFONDS AGOSTINI ANTONIO		10.000
2860		DEKA INVESTMENT GMBH RE WESPA-MASTERFOND AGOSTINI ANTONIO		57.700
2847		DEKA INVESTMENT MBH RE PKBMF AGOSTINI ANTONIO		19.000
2846		DEKA INVESTMENTMBH RE DONAU-FUNDMASTER AGOSTINI ANTONIO		32.181
2890		DEKA NACHHALTIGKEIT BALANCE CF (A) AGOSTINI ANTONIO		20.000
1075		DESJARDINS ASSURANCES GENERALES INC. AGOSTINI ANTONIO		10.124
1079		DESJARDINS IBRIX GLOBAL EQUITY FOCUS FUND AGOSTINI ANTONIO		953
1073		DESJARDINS SECURITE FINANCIERE COMPAGNIE D'ASSURANCE VIE AGOSTINI ANTONIO		8.159
1074		DESJARDINS SECURITE FINANCIERE COMPAGNIE D'ASSURANCE VIE AGOSTINI ANTONIO		21.073
1078		DESJARDINS SECURITE FINANCIERE COMPAGNIE D'ASSURANCE VIE AGOSTINI ANTONIO		6.105
1085		DETROIT EDISON QUALIFIED NUCLEAR DECOMMISSIONING TRUST AGOSTINI ANTONIO		32.661
1463		DEUTSCHE ASSET MNGM INV GMBH FOR ALBATROS FONDS OP AGOSTINI ANTONIO		10.543
1242		DEUTSCHE ASSET MNGM INV GMBH FOR DEAM FONDS AVD 2 AGOSTINI ANTONIO		6.985
1237		DEUTSCHE ASSET MNGM INV GMBH FOR DEAM FONDS BBR1 AGOSTINI ANTONIO		43.200
1027		DEUTSCHE ASSET MNGM INV GMBH FOR DEAM FONDS BBS AGOSTINI ANTONIO		15.900
1315		DEUTSCHE ASSET MNGM INV GMBH FOR DEAM FONDS GHS AGOSTINI ANTONIO		50.000
1244		DEUTSCHE ASSET MNGM INV GMBH FOR DEAM FONDS KDF 1 AGOSTINI ANTONIO		37.923
1246		DEUTSCHE ASSET MNGM INV GMBH FOR DEAM FONDS NRRR AGOSTINI ANTONIO		10.500
1245		DEUTSCHE ASSET MNGM INV GMBH FOR DEAM FONDS PKN 2 AGOSTINI ANTONIO		631.700
1314		DEUTSCHE ASSET MNGM INV GMBH FOR DEAM FONDS PKN 2 AGOSTINI ANTONIO		352.671
1241		DEUTSCHE ASSET MNGM INV GMBH FOR DEAM-FONDS BG 2 AGOSTINI ANTONIO		8.000
1317		DEUTSCHE ASSET MNGM INV GMBH FOR DEAM-FONDS BPT AGOSTINI ANTONIO		257.000

ASSEMBLEA ORDINARIA

13 APRILE 2017

Segreteria Societaria - Ufficio Titoli



Unica convocazione

Esito della votazione sul punto 9

Nomina del Presidente del Collegio Sindacale.

Elenco Favorevoli

SCHEDA	VPC	NOMINATIVO AZIONISTA	DELEGATO	NUMERO DI AZIONI TOTALE
1248		DEUTSCHE ASSET MNGM INV GMBH FOR DEAM-FONDS CPT	AGOSTINI ANTONIO	18.600
1233		DEUTSCHE ASSET MNGM INV GMBH FOR DEAM-FONDS FES	AGOSTINI ANTONIO	25.000
1319		DEUTSCHE ASSET MNGM INV GMBH FOR DEAM-FONDS GSK 1	AGOSTINI ANTONIO	27.000
1318		DEUTSCHE ASSET MNGM INV GMBH FOR DEAM-FONDS PAL 1	AGOSTINI ANTONIO	21.000
1313		DEUTSCHE ASSET MNGM INV GMBH FOR DEAM-FONDS PG EQ	AGOSTINI ANTONIO	77.747
1238		DEUTSCHE ASSET MNGM INV GMBH FOR DEAM-FONDS PPC EQ	AGOSTINI ANTONIO	52.062
1234		DEUTSCHE ASSET MNGM INV GMBH FOR DEAM-FONDS PPC GEQ	AGOSTINI ANTONIO	10.629
1236		DEUTSCHE ASSET MNGM INV GMBH FOR DEAWM-FONDS BW GERMANY	AGOSTINI ANTONIO	9.700
1467		DEUTSCHE ASSET MNGM INV GMBH FOR DEUTSCHE QUANT EQUITY EUROPE	AGOSTINI ANTONIO	42.371
1239		DEUTSCHE ASSET MNGM INV GMBH FOR GCB PENSION FUND GERMANY	AGOSTINI ANTONIO	6.211
1464		DEUTSCHE ASSET MNGM INV GMBH FOR LOEWEN AKTIENFONDS	AGOSTINI ANTONIO	30.000
1468		DEUTSCHE ASSET MNGM INV GMBH FOR MULTI-INDEX EQUITY FUND	AGOSTINI ANTONIO	18.076
1240		DEUTSCHE ASSET MNGM INV GMBH FOR OP- FONDS WFF	AGOSTINI ANTONIO	5.173
1465		DEUTSCHE ASSET MNGM INV GMBH FOR OPPENHEIM DYNAMIC EUROPE BAL	AGOSTINI ANTONIO	38.241
1466		DEUTSCHE ASSET MNGM INV GMBH FOR SOP EUROLANDWERTE	AGOSTINI ANTONIO	50.974
1247		DEUTSCHE ASSET MNGM INV GMBH FOR STIFTUNGSFONDS SVC 1	AGOSTINI ANTONIO	9.068
1243		DEUTSCHE ASSET MNGM INV GMBH FOR STIFTUNGSFONDS SVOP	AGOSTINI ANTONIO	13.402
1462		DEUTSCHE ASSET MNGM INV GMBH FOR VERMOEGENSMNGM RENDITE OP	AGOSTINI ANTONIO	81.839
1444		DEUTSCHE ASSET MNGM S.A. FOR DEUTSCHE MULTI OPPORTUNITIES	AGOSTINI ANTONIO	565.876
1445		DEUTSCHE ASSET MNGM S.A. FOR DWS ETOILE	AGOSTINI ANTONIO	9.929
1216		DEUTSCHE BANK-ONSHORE	AGOSTINI ANTONIO	3.107
1431		DEUTSCHE CONCEPT	AGOSTINI ANTONIO	2.000.000
1173		DEUTSCHE EAFE EQUITY INDEX FUND	AGOSTINI ANTONIO	11.262

ASSEMBLEA ORDINARIA

13 APRILE 2017

Segreteria Societaria - Ufficio Titoli



Unica convocazione

Esito della votazione sul punto 9

Nomina del Presidente del Collegio Sindacale.

Elenco Favorevoli

SCHEDA	VPC	NOMINATIVO AZIONISTA	DELEGATO	NUMERO DI AZIONI TOTALE
1172		DEUTSCHE GLOBAL INCOME BUILDER VIP	AGOSTINI ANTONIO	5.307
1440		DEUTSCHE INVEST I	AGOSTINI ANTONIO	572.144
1430		DEUTSCHE INVEST II	AGOSTINI ANTONIO	320.500
86		DEUTSCHE XTRK MSCI EMU HDG EQ ETF	AGOSTINI ANTONIO	27.421
171		DEUTSCHE XTRK MSCI ITALY HDG ETF	AGOSTINI ANTONIO	18.099
244		DEUTSCHE XTRK MSCI STH EUR HDG ETF	AGOSTINI ANTONIO	7.916
23		DEUTSCHE XTRKS MSCI ALL WORLD HDG	AGOSTINI ANTONIO	12.114
136		DEUTSCHE XTRKS MSCI EAFE CCYHDG	AGOSTINI ANTONIO	1.573.596
123		DEUTSCHE XTRKS MSCI EURO CCYHDG	AGOSTINI ANTONIO	700.907
3228		DEXIA PENSION FUND DEXIA ASSET MANAGEMEN	AGOSTINI ANTONIO	215.557
2547		DILL COFONDS	AGOSTINI ANTONIO	26.000
865		DIOCESE OF VENICE PENSION PLAN & TRUST	AGOSTINI ANTONIO	13.733
1354		DIVERSIFIED MARKETS (2010) POOLED FUND TRUST	AGOSTINI ANTONIO	26.095
2590		DNCA INVEST	AGOSTINI ANTONIO	1.327.500
2594		DNCA INVEST	AGOSTINI ANTONIO	860.000
2687		DNCA MF VALUE EUROPE	AGOSTINI ANTONIO	196.000
3040		DNCA VALUE EUROPE	AGOSTINI ANTONIO	1.335.000
164		DNTF PANAGORA ASSET MGMT	AGOSTINI ANTONIO	18.796
274		DOCF DOCF MONDRAIN	AGOSTINI ANTONIO	75.652
2844		DPBDIM-Fonds	AGOSTINI ANTONIO	4.500
166		DREYFUS INTERNATIONAL STOCK INDEX FUND	AGOSTINI ANTONIO	101.570
27		DREYFUS STRATEGIC BETA GLOBAL EQ FD	AGOSTINI ANTONIO	4.071
176		DRMA LTD	AGOSTINI ANTONIO	111.803

ASSEMBLEA ORDINARIA

13 APRILE 2017

Segreteria Societaria - Ufficio Titoli



Unica convocazione

Esito della votazione sul punto 9

Nomina del Presidente del Collegio Sindacale.

Elenco Favorevoli

SCHEDA	VPC	NOMINATIVO AZIONISTA	DELEGATO	NUMERO DI AZIONI TOTALE
931		DT INTERNATIONAL STOCK INDEX FUND ONE	AGOSTINI ANTONIO	166.844
1084		DTE ENERGY COMPANY AFFILIATES EMPLOYEE BENEFIT PLANS MASTER TR	AGOSTINI ANTONIO	65.660
1086		DTE ENERGY COMPANY MASTER VEBA TRUST	AGOSTINI ANTONIO	29.317
1963		DUKE ENERGY CORPORATION MASTER RETIREMENT TRUST	AGOSTINI ANTONIO	88.380
909		DUKE UNIVERSITY	AGOSTINI ANTONIO	83.753
137		DVHF DIV RSK HI DIV GL EQ	AGOSTINI ANTONIO	1.341
2836		Deka A-DIM-Wetzlar-Balanced-Fonds	AGOSTINI ANTONIO	9.150
2838		Deka A-DIM-Wetzlar-Fonds	AGOSTINI ANTONIO	8.350
2862		Deka Invest. A-Nordhausen 2-Fonds	AGOSTINI ANTONIO	24.389
1710		EAST RIDING PENSION FUND	AGOSTINI ANTONIO	120.000
1738		EATON VANCE (AUSTRALIA) HEXAVEST ALL-COUNTRY GL EQUITY FUND	AGOSTINI ANTONIO	5.135
1106		EATON VANCE HEXAVEST GLOBAL EQUITY FUND	AGOSTINI ANTONIO	6.108
1107		EATON VANCE HEXAVEST INTERNATIONAL EQUITY FUND	AGOSTINI ANTONIO	1.811
482		EATON VANCE INTERNATIONAL (IRELAND)	AGOSTINI ANTONIO	1.203
483		EATON VANCE INTERNATIONAL (IRELAND)	AGOSTINI ANTONIO	701
1103		EATON VANCE RICHARD BERNSTEIN ALL ASSET STRATEGY FUND	AGOSTINI ANTONIO	38.233
1109		EATON VANCE RICHARD BERNSTEIN EQT STRATEGY FUND	AGOSTINI ANTONIO	121.789
817		ECOFI ACTIONS SCR	AGOSTINI ANTONIO	20.891
2061		EDINBURGH PARTNERS OPPORTUNITIES FUND PLC	AGOSTINI ANTONIO	175.510
2062		EDINBURGH PARTNERS OPPORTUNITIES FUND PLC	AGOSTINI ANTONIO	8.609
820		EIS - PB EQUITY EUR	AGOSTINI ANTONIO	2.741.065
2953		EL FINANCIAL CORPORATION LIMITED	AGOSTINI ANTONIO	50.543
354		ELECTRICAL WORKERS LOCAL NO 26 PENSION TRUST FUND	AGOSTINI ANTONIO	71.286

ASSEMBLEA ORDINARIA

13 APRILE 2017

Segreteria Societaria - Ufficio Titoli



Unica convocazione

Esito della votazione sul punto 9

Nomina del Presidente del Collegio Sindacale.

Elenco Favorevoli

SCHEDA	VPC	NOMINATIVO AZIONISTA	DELEGATO	NUMERO DI AZIONI TOTALE
22		EMPLOYEES RETIREMENT SYSTEM OF TEXAS AGOSTINI ANTONIO		391.964
2614		ENHANCED INDEX INTERNATIONAL SHARE FUND AGOSTINI ANTONIO		101.204
2615		ENHANCED INDEX INTERNATIONAL SHARE FUND AGOSTINI ANTONIO		304.272
3025		ENHANCED INDEX INTERNATIONAL SHARE FUND AGOSTINI ANTONIO		197.715
827		EPF - ABSOLUTE Q-MULTISTRATEGY AGOSTINI ANTONIO		21.773
3121		EQ ADV TRUST EQ/INT. EQ. INDEX PORTFOLIO AGOSTINI ANTONIO		686.387
3102		EQ ADVISORS TST - ATM INTERNATIONAL MANA AGOSTINI ANTONIO		85.502
3090		EQ.ADVISORS TRUST-AXA NATURAL RESOURCES AGOSTINI ANTONIO		23.747
3120		EQ.ADVISORS TRUST-AXA/AB DYNAMIC GROWTH AGOSTINI ANTONIO		14.928
3123		EQ.ADVISORS TRUST-AXA/AB DYNAMIC GROWTH AGOSTINI ANTONIO		94.476
2217		ERSTE-SPARINVEST KAPITALANLAG. AGOSTINI ANTONIO		22.000
825		EUF - EQUITY EURO LTE AGOSTINI ANTONIO		5.300
823		EUF - EQUITY ITALY AGOSTINI ANTONIO		118.554
828		EUF - EQUITY ITALY SMART VOLATILITY AGOSTINI ANTONIO		164.625
826		EUF - FLEXIBLE BETA TOTAL RETURN AGOSTINI ANTONIO		1.300.000
134		FARMERS GROUP INC 401 K SAVINGS PLAN AGOSTINI ANTONIO		238.807
723		FC CARPIMKO AGOSTINI ANTONIO		51.064
731		FCP ABP PERP AGOSTINI ANTONIO		37.523
810		FCP ARCA FLORILEGE AGOSTINI ANTONIO		50.000
739		FCP BERRI ACTIONS AGOSTINI ANTONIO		118.432
807		FCP BEST BUSINESS MODELS AGOSTINI ANTONIO		970.000
2475		FCP BNP PARIBAS ACTIONS EUROLAND AGOSTINI ANTONIO		296.505
2474		FCP BNP PARIBAS ACTIONS EUROPE AGOSTINI ANTONIO		11.024

ASSEMBLEA ORDINARIA

13 APRILE 2017

Segreteria Societaria - Ufficio Titoli



Unica convocazione

Esito della votazione sul punto 9

Nomina del Presidente del Collegio Sindacale.

Elenco Favorevoli

SCHEDA	VPC	NOMINATIVO AZIONISTA	DELEGATO	NUMERO DI AZIONI TOTALE
2476		FCP BNP PARIBAS BEST SELECTION EURO	AGOSTINI ANTONIO	125.367
2488		FCP BNPP ACTIONS EUROLAND	AGOSTINI ANTONIO	688.396
720		FCP BOURBON 1	AGOSTINI ANTONIO	70.000
721		FCP BOURBON 4	AGOSTINI ANTONIO	28.449
2496		FCP CAMGEST VALEURS EURO	AGOSTINI ANTONIO	518.382
2504		FCP CAMGEST.SIT.SPECIAL.	AGOSTINI ANTONIO	70.502
798		FCP CARMIGNAC EURO PATRIMOINE	AGOSTINI ANTONIO	141.800
709		FCP CARPIMKO EUROPE	AGOSTINI ANTONIO	150.938
729		FCP CNP GGR	AGOSTINI ANTONIO	9.246
2487		FCP CONTI PLACEMENTS	AGOSTINI ANTONIO	33.287
814		FCP COVEA FINANCE ACTI EUROPE	AGOSTINI ANTONIO	520.971
693		FCP COVEA FINANCE ACTIONS EUROPE	INSTIT II AGOSTINI ANTONIO	924.969
813		FCP COVEA FINANCE INVESTISSEMENT	AGOSTINI ANTONIO	356.100
2491		FCP DIVERS D&O CAMGEST	AGOSTINI ANTONIO	71.000
793		FCP ECUREUIL PROFIL 75	AGOSTINI ANTONIO	185.169
728		FCP ECUREUIL PROFIL 90	AGOSTINI ANTONIO	406.005
2518		FCP ERAFP ACT EUR5 RO	AGOSTINI ANTONIO	598.000
2516		FCP ERAFP ACTIONS EUROS4 EDRAM	AGOSTINI ANTONIO	2.696.000
695		FCP ERISA DIVERSIFIE 2	AGOSTINI ANTONIO	54.000
801		FCP FEDERAL CROISSANCE	AGOSTINI ANTONIO	81.500
802		FCP FEDERAL OPTIMAL	AGOSTINI ANTONIO	113.600
2500		FCP FIMA FRANCE PME	AGOSTINI ANTONIO	17.381
696		FCP FONDATION EUROPE	AGOSTINI ANTONIO	70.000

ASSEMBLEA ORDINARIA

13 APRILE 2017

Segreteria Societaria - Ufficio Titoli



Unica convocazione

Esito della votazione sul punto 9

Nomina del Presidente del Collegio Sindacale.

Elenco Favorevoli

SCHEDA	VPC	NOMINATIVO AZIONISTA	DELEGATO	NUMERO DI AZIONI TOTALE
2492		FCP GERISO	AGOSTINI ANTONIO	11.061
803		FCP GRANDE EUROPE 0-100 M	AGOSTINI ANTONIO	279.612
714		FCP HAMELIN ACTIONS EUROPE FIBRE EMERGENTE	AGOSTINI ANTONIO	105.594
713		FCP HAMELIN DIVERSIFIE FLEX I	AGOSTINI ANTONIO	30.000
706		FCP HAMELIN DIVERSIFIE FLEX II	AGOSTINI ANTONIO	25.000
816		FCP HSBC ACTIONS FRANCE	AGOSTINI ANTONIO	328.000
815		FCP HSBC DYNAFLEXIBLE	AGOSTINI ANTONIO	71.213
704		FCP LBP EUROCAP PEA 90 NOVEMBRE2021	AGOSTINI ANTONIO	11.320
730		FCP NATEXIS PERFORMANCE 9	AGOSTINI ANTONIO	42.694
727		FCP NATIXIS IONIS	AGOSTINI ANTONIO	21.926
2499		FCP NF GALILEE	AGOSTINI ANTONIO	51.362
708		FCP PHARMA PARFRANCE	AGOSTINI ANTONIO	155.019
2482		FCP REGARD SEL.ACT EURO.	AGOSTINI ANTONIO	260.000
2495		FCP REMIVALOR 2	AGOSTINI ANTONIO	16.000
734		FCP RL PREVOYANCE	AGOSTINI ANTONIO	39.531
732		FCP RSRC DIVERSIFIE	AGOSTINI ANTONIO	145.888
2470		FCP SAKKARAH 6	AGOSTINI ANTONIO	42.400
2479		FCP SYCOMORE LARGECAP	AGOSTINI ANTONIO	91.919
698		FCP TONI ACTIONS 100	AGOSTINI ANTONIO	96.864
2497		FCP VALMAT 6	AGOSTINI ANTONIO	13.000
741		FCP VILLIERS DIAPASON	AGOSTINI ANTONIO	43.388
699		FCP VIVACCIO ACTIONS	AGOSTINI ANTONIO	554.411
2493		FCPE HORIZON EP. ACTION	AGOSTINI ANTONIO	20.800

ASSEMBLEA ORDINARIA

13 APRILE 2017

Segreteria Societaria - Ufficio Titoli



Unica convocazione

Esito della votazione sul punto 9

Nomina del Presidente del Collegio Sindacale.

Elenco Favorevoli

SCHEDA	VPC	NOMINATIVO AZIONISTA	DELEGATO	NUMERO DI AZIONI TOTALE
736		FCPE NATIXIS ES ACTIONS EURO	AGOSTINI ANTONIO	58.720
3023		FD INTERNATIONAL SHARE FUND 3	AGOSTINI ANTONIO	379.592
800		FEDERAL CONVICTION ISR EURO	AGOSTINI ANTONIO	374.000
799		FEDERAL CONVICTION ISR FRANCE	AGOSTINI ANTONIO	400.000
1284		FEDERATED CITY EMPLOYEES RETIREMENT SYSTEM	AGOSTINI ANTONIO	54.751
638		FIDELIA ASSISTANCE	AGOSTINI ANTONIO	3.642
2992		FIDELITY FUNDS SICAV	AGOSTINI ANTONIO	117.200
2993		FIDELITY FUNDS SICAV	AGOSTINI ANTONIO	1.685.216
3069		FIDELITY GLOBAL EQUITIES FUND	AGOSTINI ANTONIO	86.107
3128		FIDELITY GLOBAL FOCUS FUND	AGOSTINI ANTONIO	299.587
3129		FIDELITY INSTITUTIONAL GLOBAL FOCUS FUND	AGOSTINI ANTONIO	92.886
971		FIDELITY RUTLAND SQUARETRUST II: STRATEGIC ADVISERS INT F	AGOSTINI ANTONIO	523.900
3048		FIDUCIARY TRUST COMPANY INTERNATIONAL AS	AGOSTINI ANTONIO	25.563
2994		FIL LIMITED	AGOSTINI ANTONIO	255
1739		FIRST STATE SUPERANNUATION SCHEME	AGOSTINI ANTONIO	333.078
1740		FIRST STATE SUPERANNUATION SCHEME	AGOSTINI ANTONIO	48.141
1414		FLEXIBLE PORTFOLIO	AGOSTINI ANTONIO	50.000
2806		FLEXSHARES STOXX GLOBAL ESG IMPACT INDEX	AGOSTINI ANTONIO	570
1928		FLORIDA COLLEGE SAVINGS PROGRAM	AGOSTINI ANTONIO	12.191
1966		FLORIDA PREPAID COLLEGE PROGRAM	AGOSTINI ANTONIO	84.572
1259		FLOURISH INVESTMENT CORPORATION	AGOSTINI ANTONIO	882.412
1260		FLOURISH INVESTMENT CORPORATION	AGOSTINI ANTONIO	67.328
2956		FONDATION J.A. BOMBARDIER	AGOSTINI ANTONIO	8.613

ASSEMBLEA ORDINARIA

13 APRILE 2017

Segreteria Societaria - Ufficio Titoli



Unica convocazione

Esito della votazione sul punto 9

Nomina del Presidente del Collegio Sindacale.

Elenco Favorevoli

SCHEDA	VPC	NOMINATIVO AZIONISTA	DELEGATO	NUMERO DI AZIONI TOTALE
2952		FONDS DE SOLIDARITE DES TRAV.QUEBEC FTQ	AGOSTINI ANTONIO	65.849
1077		FONDS DGIA ACTIONS MONDIALES GRANDE CAPITALISATION	AGOSTINI ANTONIO	10.773
2268		FONDS PALLADIO	AGOSTINI ANTONIO	102.680
1076		FONDS PRIVE GPD ACTIONS INTERNATIONALES	AGOSTINI ANTONIO	90.000
1877		FOOD & AGRICULTURE ORGANISATION OF THE UNITED NATIONS.	AGOSTINI ANTONIO	38.294
169		FPCF SSGA EDHEC	AGOSTINI ANTONIO	2.576
168		FPCF SSGA MSCI WORLD EXUS	AGOSTINI ANTONIO	37.458
1764		FRANCISCAN ALLIANCE, INC	AGOSTINI ANTONIO	145.108
2225		FROZEN	AGOSTINI ANTONIO	19.500
57		FT DOW JONES GLOBAL SEL DIV IND FD	AGOSTINI ANTONIO	241.235
3143		FTSE ALL WORLD INDEX FUND	AGOSTINI ANTONIO	123.263
2949		FU715 FONDS INDUSTRIELLE ALLIANCE	AGOSTINI ANTONIO	44.435
2589		GA FUND L	AGOSTINI ANTONIO	4.926
1110		GABELLI EQUITY INCOME FUND	AGOSTINI ANTONIO	29.000
1280		GAM INVESTMENT MANAGEMENT (SWITZERLAND) AG	AGOSTINI ANTONIO	145.862
3200		GAM INVESTMENT MNGT. (SWITZERLAND) AG ALS FONDSLEITUNG FUR DEN JB INST BVG/LPP 25 PLL	AGOSTINI ANTONIO	3.412
3201		GAM INVESTMENT MNGT. (SWITZERLAND) AG ALS FONDSLEITUNG FUR DEN JB INST BVG/LPP 40 PLL	AGOSTINI ANTONIO	5.843
3202		GAM INVESTMENT MNGT. (SWITZERLAND) AG ALS FONDSLEITUNG FUR DEN JB INST BVG/LPP 60 PLL	AGOSTINI ANTONIO	5.056
3203		GAM INVESTMENT MNGT. (SWITZERLAND) AG ALS FONDSLEITUNG FUR DEN JB INST. BVG / LPP FLE)	AGOSTINI ANTONIO	100.917
1281		GAM INVST MANAG (SWITZ) AG VI VORSORGEINV/ VI CORE AKTN AUSLAND	AGOSTINI ANTONIO	3.430
1058		GENERAL CONFERENCE CORPORATION OF SEVENTH DAY ADVENTISTS	AGOSTINI ANTONIO	15.456
1559		GENERAL CONFERENCE CORPORATION OF SEVENTH DAY ADVENTISTS	AGOSTINI ANTONIO	101.530
1112		GENERAL ELECTRIC PENSION TRUST	AGOSTINI ANTONIO	21.381

ASSEMBLEA ORDINARIA

13 APRILE 2017

Segreteria Societaria - Ufficio Titoli



Unica convocazione

Esito della votazione sul punto 9

Nomina del Presidente del Collegio Sindacale.

Elenco Favorevoli

SCHEDA	VPC	NOMINATIVO AZIONISTA	DELEGATO	NUMERO DI AZIONI TOTALE
1113		GENERAL ELECTRIC PENSION TRUST	AGOSTINI ANTONIO	256.325
788		GERER MULTIFACTORIEL EURO	AGOSTINI ANTONIO	10.000
193		GETF GABELLI GLOBAL GOLD	AGOSTINI ANTONIO	450.000
194		GETF GABELLI NR G I	AGOSTINI ANTONIO	61.500
2702		GIVI GLOBAL EQUITY FUND CLT AC	AGOSTINI ANTONIO	26.744
888		GLOBAL DIVIDEND CLASS (SETANTA)	AGOSTINI ANTONIO	257.449
892		GLOBAL EQUITY CLASS (SETANTA)	AGOSTINI ANTONIO	21.755
2299		GLOBAL HIGH INCOME EQUITY FUND	AGOSTINI ANTONIO	80.910
1021		GMAM INVESTMENT FUNDS TRUST	AGOSTINI ANTONIO	243.818
636		GMF ASSURANCES	AGOSTINI ANTONIO	254.999
635		GMF VIE	AGOSTINI ANTONIO	1.016.024
2392		GMO Alpha Only Fund	AGOSTINI ANTONIO	12.946
1147		GMO BENCHMARK-FREE FUND	AGOSTINI ANTONIO	3.475
484		GMO COMPLETION FUND MASTER PORTFOLIO A SERIES OF GMO OFFSHORE MASTER PORTFOLIO V	AGOSTINI ANTONIO	23.882
2414		GMO FUNDS PLC	AGOSTINI ANTONIO	7.056
2416		GMO FUNDS PLC	AGOSTINI ANTONIO	134.209
1742		GMO GLOBAL EQUITY TRUST	AGOSTINI ANTONIO	2.609
1149		GMO IMPLEMENTATION FUND	AGOSTINI ANTONIO	795.478
2393		GMO INTERNATIONAL EQUITY FUND	AGOSTINI ANTONIO	1.256.371
1148		GMO TAX-MANAGED GLOBAL BALANCED PORTFOLIO	AGOSTINI ANTONIO	3.297
2391		GMO TAX-MANAGED INTERNATIONAL EQUITIES F	AGOSTINI ANTONIO	8.565
1432		GOLDMAN SACHS FUNDS	AGOSTINI ANTONIO	7.890
1433		GOLDMAN SACHS FUNDS	AGOSTINI ANTONIO	359.350

ASSEMBLEA ORDINARIA

13 APRILE 2017

Segreteria Societaria - Ufficio Titoli



Unica convocazione

Esito della votazione sul punto 9

Nomina del Presidente del Collegio Sindacale.

Elenco Favorevoli

SCHEDA	VPC	NOMINATIVO AZIONISTA	DELEGATO	NUMERO DI AZIONI TOTALE
1434		GOLDMAN SACHS FUNDS	AGOSTINI ANTONIO	677.959
1435		GOLDMAN SACHS FUNDS II	AGOSTINI ANTONIO	10.897
998		GOLDMAN SACHS TRST II-GOLDMAN SACHS MULTI-MNGR GLOBAL EQT FUND	AGOSTINI ANTONIO	1.831
2812		GOLDMAN SACHS TRUST - GOLDMAN SACHS INTE	AGOSTINI ANTONIO	121.624
2813		GOLDMAN SACHS TRUST - GOLDMAN SACHS STRUCTURED INTERNATIONAL TAX-MANAGED EQUITY	AGOSTINI ANTONIO	379.471
1000		GOLDMAN SACHS TRUST- GOLDMAN SACHS GLOBAL MANAGED BETA FUND	AGOSTINI ANTONIO	910
2811		GOLDMAN SACHS TRUST-G.S.INTL.TAX MANAGED	AGOSTINI ANTONIO	161.365
295		GOUDSE LEVEN EV	AGOSTINI ANTONIO	42.500
2831		GOVERNMENT SUPERANNUATION FUND	AGOSTINI ANTONIO	26.139
64		GREAT WEST INTERNATIONAL INDEX FUND	AGOSTINI ANTONIO	165.582
891		GROWTH AND INCOME CLASS (GWLIM)	AGOSTINI ANTONIO	19.045
83		GS ACTIVE BETA INTL EQUITY ETF	AGOSTINI ANTONIO	20.179
84		GS ACTIVEBETA EUROPE ETF	AGOSTINI ANTONIO	3.703
182		GS KOKUSAI EQTY MASTER FD BNYMTCIL	AGOSTINI ANTONIO	113.377
1800		GUIDESTONE FUNDS INTERNATIONAL EQUITY FUND	AGOSTINI ANTONIO	570.281
1801		GUIDESTONE FUNDS INTERNATIONAL EQUITY FUND	AGOSTINI ANTONIO	350.180
1991		HALIFAX REGIONAL MUNICIPALITY MASTER TRUST	AGOSTINI ANTONIO	5.811
1992		HALIFAX REGIONAL MUNICIPALITY MASTER TRUST	AGOSTINI ANTONIO	25.175
1993		HALIFAX REGIONAL MUNICIPALITY MASTER TRUST	AGOSTINI ANTONIO	2.855
735		HAMELIN DIVERSIFIE PERP	AGOSTINI ANTONIO	600
2903		HANDELSBANKENS EUROPAFOND INDEX	AGOSTINI ANTONIO	246.463
854		HARMONY OVERSEAS EQUITY POOL	AGOSTINI ANTONIO	29.101
1130		HARTFORD HEALTHCARE CORP DEFINED BENEFIT MASTER TR AGREEMENT	AGOSTINI ANTONIO	27.155

ASSEMBLEA ORDINARIA

13 APRILE 2017

Segreteria Societaria - Ufficio Titoli



Unica convocazione

Esito della votazione sul punto 9

Nomina del Presidente del Collegio Sindacale.

Elenco Favorevoli

SCHEDA	VPC	NOMINATIVO AZIONISTA	DELEGATO	NUMERO DI AZIONI TOTALE
960		HC CAPITAL TRUST - THE ESG GROWTH PORTFOLIO	AGOSTINI ANTONIO	41.685
959		HC CAPITAL TRUST THE COMMODITY RETURNS STRATEGY PORTFOLIO	AGOSTINI ANTONIO	266.650
961		HC CAPITAL TRUST- THE CATHOLIC SRI GROWTH PORTFOLIO	AGOSTINI ANTONIO	7.953
958		HC CAPITAL TRUST- THE INSTITUTIONAL INTERNATIONAL EQUITY PTF	AGOSTINI ANTONIO	642.486
3005		HENDERSON GLOBAL INVESTORS	AGOSTINI ANTONIO	599.902
3001		HENDERSON INSTIT EUROP INDEX OPP FUND	AGOSTINI ANTONIO	227.330
1133		HEXAVEST ACWI EQUITY FUND	AGOSTINI ANTONIO	6.260
1132		HEXAVEST EAFE EQUITY FUND	AGOSTINI ANTONIO	74.837
2947		HEXAVEST EUROPE FUND	AGOSTINI ANTONIO	315.263
1134		HEXAVEST WORLD EQUITY FUND	AGOSTINI ANTONIO	32.658
1861		HF FUND, LP	AGOSTINI ANTONIO	28.352
2568		HFZH COFONDS	AGOSTINI ANTONIO	36.000
957		HIRTLE CALLAGHAN TRUST INTERNATIONAL EQUITY PORTFOLIO	AGOSTINI ANTONIO	301.569
1953		HONEYWELL INTERNATIONAL INC MASTER RETIREMENT TRUST	AGOSTINI ANTONIO	504.215
1826		HOSPITAL AUTHORITY PROVIDENT FUND SCHEME	AGOSTINI ANTONIO	219.876
38		HRCR RPMT HAP RHUMBLINE EAFE	AGOSTINI ANTONIO	1.475
3193		HSBC BALANCED FUND	AGOSTINI ANTONIO	47.115
3157		HSBC ETFS PLC	AGOSTINI ANTONIO	83.722
3158		HSBC ETFS PUBLIC LTD C HSBC WORLDWIDE	AGOSTINI ANTONIO	12.801
3192		HSBC EUROPEAN GROWTH FUND	AGOSTINI ANTONIO	358.222
3149		HSBC EUROPEAN INDEX FUND	AGOSTINI ANTONIO	477.319
2970		HSBC GLOBAL INVESTMENT FUNDS	AGOSTINI ANTONIO	135.000
3155		HSBC GLOBAL INVESTMENT FUNDS	AGOSTINI ANTONIO	40.238

ASSEMBLEA ORDINARIA

13 APRILE 2017

Segreteria Societaria - Ufficio Titoli



Unica convocazione

Esito della votazione sul punto 9

Nomina del Presidente del Collegio Sindacale.

Elenco Favorevoli

SCHEDA	VPC	NOMINATIVO AZIONISTA	DELEGATO	NUMERO DI AZIONI TOTALE
3194		HSBC GLOBAL INVESTMENT FUNDS	AGOSTINI ANTONIO	72.122
3195		HSBC GLOBAL INVESTMENT FUNDS	AGOSTINI ANTONIO	10.960
3175		HSBC GLOBAL RESOURCES ENERGY MOTHER FUND	AGOSTINI ANTONIO	82.794
3153		HSBC INSTITUTIONAL TRUST SERVICES	AGOSTINI ANTONIO	112.359
1990		HSBC INTERNATIONAL EQUITY POOLED FUND	AGOSTINI ANTONIO	253.914
3150		HSBC LIFE (UK) LIMITED	AGOSTINI ANTONIO	27.260
2454		HSBC MANAGED BALANCED FUND	AGOSTINI ANTONIO	5.888
2455		HSBC MANAGED GROWTH FUND	AGOSTINI ANTONIO	9.754
2456		HSBC MANAGED STABLE FUND	AGOSTINI ANTONIO	1.860
2457		HSBC MANAGED STABLE GROWTH FUND	AGOSTINI ANTONIO	601
3154		HSBC MSCI EUROPE UCITS ETF	AGOSTINI ANTONIO	74.701
2042		HSBC UCITS COMMON CONTRACTUAL FUND	AGOSTINI ANTONIO	18.365
2937		IA CLARINGTON GLOBAL VALUE FUND	AGOSTINI ANTONIO	199.238
2000		IBM DIVERSIFIED GLOBAL EQUITY FUND	AGOSTINI ANTONIO	19.520
2001		IBM DIVERSIFIED GLOBAL EQUITY FUND	AGOSTINI ANTONIO	25.379
2002		IBM DIVERSIFIED GLOBAL EQUITY FUND	AGOSTINI ANTONIO	68.881
705		IBM FRANCE	AGOSTINI ANTONIO	50.000
712		IBM H	AGOSTINI ANTONIO	6.300
2782		IBM PERSONAL PENSION PLAN TRUST	AGOSTINI ANTONIO	29.730
1970		ILLINOIS MUNICIPAL RETIREMENT FUND	AGOSTINI ANTONIO	867.609
917		IMPERIAL INTERNATIONAL EQUITY POOL	AGOSTINI ANTONIO	71.557
918		IMPERIAL INTERNATIONAL EQUITY POOL	AGOSTINI ANTONIO	35.909
307		IN8 COP TREAS PWP RHUMLINE MSCI	AGOSTINI ANTONIO	12.186

ASSEMBLEA ORDINARIA

13 APRILE 2017

Segreteria Societaria - Ufficio Titoli



Unica convocazione

Esito della votazione sul punto 9

Nomina del Presidente del Collegio Sindacale.

Elenco Favorevoli

SCHEDA	VPC	NOMINATIVO AZIONISTA	DELEGATO	NUMERO DI AZIONI TOTALE
2945		INDUSTRIAL ALLIANCE INSURANCE E FINANZIA	AGOSTINI ANTONIO	383.278
36		ING INVESTMENT MANAGEMENT	AGOSTINI ANTONIO	169.503
1026		INSTITUTIONAL RETIREMENT TRUST	AGOSTINI ANTONIO	20.577
1157		INTECH GLOBAL ALL COUNTRY ENHANCED INDEX FUND LLC	AGOSTINI ANTONIO	1.486
1878		INTER AMERICAN DEVELOPMENT BANK STAFF RETIREMENT FUND	AGOSTINI ANTONIO	20.632
386		INTERNATIONAL BANK FOR RECONSTRUCTION AND DEVELOPMENT	AGOSTINI ANTONIO	14.786
389		INTERNATIONAL BANK FOR RECONSTRUCTION AND DEVELOPMENT	AGOSTINI ANTONIO	20.719
392		INTERNATIONAL BANK FOR RECONSTRUCTION AND DEVELOPMENT	AGOSTINI ANTONIO	129.798
385		INTERNATIONAL BANK FOR RECONSTRUCTION AND DEVELOPMENT	AGOSTINI ANTONIO	1.929
388		INTERNATIONAL BANK FOR RECONSTRUCTION AND DEVELOPMENT	AGOSTINI ANTONIO	2.029
391		INTERNATIONAL BANK FOR RECONSTRUCTION AND DEVELOPMENT	AGOSTINI ANTONIO	23.869
890		INTERNATIONAL EQUITY CLASS(PUTNAM)	AGOSTINI ANTONIO	35.307
2884		INTERNATIONAL FUND MANAGEMENT S.A. RE IF	AGOSTINI ANTONIO	973.067
2834		INTERNATIONAL FUND MANAGEMENT S.A. RE SP	AGOSTINI ANTONIO	25.000
2885		INTERNATIONAL FUND MANGEMENT S.A. RE GLO	AGOSTINI ANTONIO	4.300
2888		INTERNATIONAL FUND MANGEMENT S.A. RE IFM	AGOSTINI ANTONIO	200.000
1548		INTERNATIONAL PAPER CO COMMINGLED INVESTMENT GROUP TRUST	AGOSTINI ANTONIO	83.117
1838		INTERVENTURE EQUITY INVESTMENTS LIMITED	AGOSTINI ANTONIO	7.736
205		INVESCO FUNDS	AGOSTINI ANTONIO	252.796
206		INVESCO FUNDS	AGOSTINI ANTONIO	516.586
207		INVESCO FUNDS	AGOSTINI ANTONIO	4.575.292
208		INVESCO FUNDS	AGOSTINI ANTONIO	286.724
209		INVESCO FUNDS	AGOSTINI ANTONIO	2.483.976

ASSEMBLEA ORDINARIA

13 APRILE 2017

Segreteria Societaria - Ufficio Titoli



Unica convocazione

Esito della votazione sul punto 9

Nomina del Presidente del Collegio Sindacale.

Elenco Favorevoli

SCHEDA	VPC	NOMINATIVO AZIONISTA	DELEGATO	NUMERO DI AZIONI TOTALE
210		INVESCO FUNDS	AGOSTINI ANTONIO	1.820.145
211		INVESCO FUNDS	AGOSTINI ANTONIO	40.628
1174		INVESCO GLOBAL TARGETED RETURNS FUND	AGOSTINI ANTONIO	14.298
1155		INVESCO MULTI SERIES FUNDS, LLC- INVESCO GLOBAL TARGETED	AGOSTINI ANTONIO	4.730
298		INVESCO PERPETUAL GLOBAL TARGETED INCOME FUND	AGOSTINI ANTONIO	9.701
630		INVESTISSEMENT TRESOR VIE	AGOSTINI ANTONIO	27.360
1814		INVESTMENT MASTER TRUST OF EXELIS INC.	AGOSTINI ANTONIO	139.964
337		INVESTMENT SOLUTIONS LIMITED	AGOSTINI ANTONIO	8.215
246		IOWA PUBLIC EMPLOYEES RETIREMENT SYSTEM	AGOSTINI ANTONIO	395.292
2620		IPAC SPEC INV STR INT SHARE STR no 9	AGOSTINI ANTONIO	11.573
2094		IPM EQUITY UMBRELLA FUND	AGOSTINI ANTONIO	10.958
2095		IPM EQUITY UMBRELLA FUND	AGOSTINI ANTONIO	6.436
77		IQ 50 PERCENT HEDGED FTSE EURO ETF	AGOSTINI ANTONIO	23.257
76		IQ 50 PERCENT HEDGED FTSE INTL ETF	AGOSTINI ANTONIO	37.757
39		IQ GLOBAL RESOURCES ETF	AGOSTINI ANTONIO	54.084
489		IRISH LIFE ASSURANCE PLC	AGOSTINI ANTONIO	780.481
490		IRISH LIFE ASSURANCE PLC	AGOSTINI ANTONIO	1.566
491		IRISH LIFE ASSURANCE PLC	AGOSTINI ANTONIO	2.331
492		IRISH LIFE ASSURANCE PLC	AGOSTINI ANTONIO	170
493		IRISH LIFE ASSURANCE PLC	AGOSTINI ANTONIO	25.687
494		IRISH LIFE ASSURANCE PLC	AGOSTINI ANTONIO	107.885
495		IRISH LIFE ASSURANCE PLC	AGOSTINI ANTONIO	644.003
496		IRISH LIFE ASSURANCE PLC	AGOSTINI ANTONIO	44.751

ASSEMBLEA ORDINARIA

13 APRILE 2017

Segreteria Societaria - Ufficio Titoli



Unica convocazione

Esito della votazione sul punto 9

Nomina del Presidente del Collegio Sindacale.

Elenco Favorevoli

SCHEDA	VPC	NOMINATIVO AZIONISTA	DELEGATO	NUMERO DI AZIONI TOTALE
497		IRISH LIFE ASSURANCE PLC	AGOSTINI ANTONIO	1.140
498		IRISH LIFE ASSURANCE PLC	AGOSTINI ANTONIO	13.117
499		IRISH LIFE ASSURANCE PLC	AGOSTINI ANTONIO	10.051
500		IRISH LIFE ASSURANCE PLC	AGOSTINI ANTONIO	22.409
501		IRISH LIFE ASSURANCE PLC	AGOSTINI ANTONIO	8.841
502		IRISH LIFE ASSURANCE PLC	AGOSTINI ANTONIO	133.590
503		IRISH LIFE ASSURANCE PLC	AGOSTINI ANTONIO	32.341
3186		IRISH LIFE ASSURANCE PLC	AGOSTINI ANTONIO	54.565
485		IRISH LIFE ASSURANCE.	AGOSTINI ANTONIO	1.104.208
486		IRISH LIFE ASSURANCE.	AGOSTINI ANTONIO	16.335
487		IRISH LIFE ASSURANCE.	AGOSTINI ANTONIO	62.195
488		IRISH LIFE ASSURANCE.	AGOSTINI ANTONIO	3.466
821		ISE - MULTIASSET ABSOLUTE 3 ANNI	AGOSTINI ANTONIO	206.717
822		ISE - MULTIASSET ABSOLUTE 3 ANNI	AGOSTINI ANTONIO	183.805
876		IUOE LOCAL 793 MEMBERS PENSION BENEFIT TRUST OF ONTARIO	AGOSTINI ANTONIO	40.241
1994		IWA - FOREST INDUSTRY PENSION PLAN	AGOSTINI ANTONIO	97.700
792		IXIS EURO ACTIONS	AGOSTINI ANTONIO	286.490
2278		IXIS FLAMME	AGOSTINI ANTONIO	32.783
1152		JANUS CAPITAL MANAGEMENT LLC	AGOSTINI ANTONIO	2
2398		JAPAN TRUSTEE SERVICES BANK LTD	AGOSTINI ANTONIO	13.025
2418		JAPAN TRUSTEE SERVICES BANK LTD	AGOSTINI ANTONIO	7.032
505		JAPAN TRUSTEE SERVICES BANK, LTD	AGOSTINI ANTONIO	116.343
241		JDRF MONDRIAN INVESTMENT	AGOSTINI ANTONIO	324.934

ASSEMBLEA ORDINARIA

13 APRILE 2017

Segreteria Societaria - Ufficio Titoli



Unica convocazione

Esito della votazione sul punto 9

Nomina del Presidente del Collegio Sindacale.

Elenco Favorevoli

SCHEDA	VPC	NOMINATIVO AZIONISTA	DELEGATO	NUMERO DI AZIONI TOTALE
3054		JEFFREY LLC	AGOSTINI ANTONIO	46.949
2796		JNL/MELLON CAPITAL INTNAL INDEX FUND	AGOSTINI ANTONIO	473.731
3042		JO HAMBRO CAPITAL MANAGEMENT UMBRELLA FU	AGOSTINI ANTONIO	1.835.775
506		JOHN HANCOCK FUNDS II INTERNATIONAL STRATEGIC EQUITY ALLOCATION FUND	AGOSTINI ANTONIO	290.386
982		JOHN HANCOCK FUNDS II STRATEGIC EQUITY ALLOCATION FUND	AGOSTINI ANTONIO	438.480
508		JOHN HANCOCK FUNDS III INTERNATIONAL VALUE EQUITY FUND	AGOSTINI ANTONIO	220.119
1589		JOHN HANCOCK INSURANCE COMPANY OF VERMONT	AGOSTINI ANTONIO	11.938
1011		JOHN HANCOCK LIFE AND HEALTH INSURANCE COMPANY	AGOSTINI ANTONIO	121.800
981		JOHN HANCOCK VAR INS TRUST STRATEGIC EQUITY ALLOCATION TRUST	AGOSTINI ANTONIO	693.064
2923		JP MORGAN CHASE RETIREMENT PLAN	AGOSTINI ANTONIO	355.196
1042		JP TR SERV BK LTD ATF MATB MSCI KOKUSAI INDEX MOTHER F	AGOSTINI ANTONIO	54.705
3059		JPM FUND ICVC - JPM DIVER REAL RETURN FD	AGOSTINI ANTONIO	1.400
3139		JPM FUND ICVC - JPM NATURAL RESOURCES FD	AGOSTINI ANTONIO	313.431
3081		JPM MULTI-ASSET INCOME FUND	AGOSTINI ANTONIO	32.033
3135		JPMORGAN DIVERS RETURN EU EQUIT ETF	AGOSTINI ANTONIO	10.643
3137		JPMORGAN DIVERSIFIED REAL RETURN FUND	AGOSTINI ANTONIO	6.054
3000		JPMORGAN EUROPE STRATEGIC DIVIDEND FUND	AGOSTINI ANTONIO	6.732
3117		JPMORGAN EUROPEAN INVESTMENT TRUST PLC	AGOSTINI ANTONIO	119.674
3270		JPMORGAN FUNDS	AGOSTINI ANTONIO	3.872
3281		JPMORGAN FUNDS	AGOSTINI ANTONIO	9.334
3269		JPMORGAN FUNDS EUROPEAN BANK AND BUSINESS CENTRE	AGOSTINI ANTONIO	21.099
3282		JPMORGAN FUNDS EUROPEAN BANK AND BUSINESS CENTRE	AGOSTINI ANTONIO	301.022
3133		JPMORGAN GLOBAL RESEARCH ENHANCED INDEX FUND	AGOSTINI ANTONIO	47.936

ASSEMBLEA ORDINARIA

13 APRILE 2017

Segreteria Societaria - Ufficio Titoli



Unica convocazione

Esito della votazione sul punto 9

Nomina del Presidente del Collegio Sindacale.

Elenco Favorevoli

SCHEDA	VPC	NOMINATIVO AZIONISTA	DELEGATO	NUMERO DI AZIONI TOTALE
3131		JPMORGAN INCOME BUILDER FUND	AGOSTINI ANTONIO	439.739
3136		JPMORGAN INCOME BUILDER FUND	AGOSTINI ANTONIO	1.790
3268		JPMORGAN INVESTMENT FUNDS	AGOSTINI ANTONIO	1.853.228
3274		JPMORGAN INVESTMENT FUNDS	AGOSTINI ANTONIO	1.188.925
3276		JPMORGAN INVESTMENT FUNDS	AGOSTINI ANTONIO	1.902
2999		JPMORGAN MULTI INCOME FUND	AGOSTINI ANTONIO	159.276
1446		JULIUS BAER MULTISTOCK	AGOSTINI ANTONIO	774.531
1178		KANSAS PUBLIC EMPLOYEES RETIREMENT SYSTEM	AGOSTINI ANTONIO	783.696
2856		KIRCHHEIM UNTER TECK FONDS	AGOSTINI ANTONIO	1.600
2473		KLESIA S ACTIONS EUR	AGOSTINI ANTONIO	202.380
2075		KOMMUNAL LANDSPENSJONSKASSE GJENSIDIG FORSIKRINGSELSKAP	AGOSTINI ANTONIO	197.822
3160		KOOKMIN BANK ACTING AS TRUSTEE OF JP MOR	AGOSTINI ANTONIO	27.992
2224		LA BANQUE POSTALE ASSET MANAGE	AGOSTINI ANTONIO	43.000
631		LA BANQUE POSTALE DE PREVOYANCE	AGOSTINI ANTONIO	122.101
2591		LA FRANCAISE LUX	AGOSTINI ANTONIO	153.703
2592		LA FRANCAISE LUX	AGOSTINI ANTONIO	5.223
2593		LA FRANCAISE LUX	AGOSTINI ANTONIO	86.645
634		LA SAUVERGARDE	AGOSTINI ANTONIO	13.916
1183		LATTICE DEVELOPED MARKETS (EX-US) STRATEGY ETF	AGOSTINI ANTONIO	1.213
703		LBP INDEX EURO PEA 90 SEPTEMBRE2021	AGOSTINI ANTONIO	12.769
700		LBPAM ACTIONS INDICE	AGOSTINI ANTONIO	627.161
702		LBPAM PROFIL 100	AGOSTINI ANTONIO	74.330
701		LBPAM PROFIL 80 PEA	AGOSTINI ANTONIO	128.237

ASSEMBLEA ORDINARIA

13 APRILE 2017

Segreteria Societaria - Ufficio Titoli



Unica convocazione

Esito della votazione sul punto 9

Nomina del Presidente del Collegio Sindacale.

Elenco Favorevoli

SCHEDA	VPC	NOMINATIVO AZIONISTA	DELEGATO	NUMERO DI AZIONI TOTALE
1843		LEGAL & GENERAL MSCI EAFE FUND, LLC	AGOSTINI ANTONIO	104.299
1869		LEGAL & GENERAL MSCI EAFE SL FUND, LLC	AGOSTINI ANTONIO	89.850
518		LEGAL AND GENERAL ASSURANCE PENSIONS MANAGEMENT LIMITED	AGOSTINI ANTONIO	452.803
534		LEGAL AND GENERAL COLLECTIVE INVESTMENT TRUST.	AGOSTINI ANTONIO	347.494
952		LEGG MASON DEVELOPED EX-US DIVERSIFIED CORE ETF	AGOSTINI ANTONIO	2.143
535		LEGG MASON INC.	AGOSTINI ANTONIO	471
3177		LGT MULTI MNGR FD II	AGOSTINI ANTONIO	359.060
1707		LIONTRUST FUND PARTNERS LLP - LIONTRUST EUROPEAN INCOME FUND	AGOSTINI ANTONIO	260.000
1706		LIONTRUST FUND PARTNERS LLP-LIONTRUST EUROPEAN ENHANCED INC FD	AGOSTINI ANTONIO	87.873
288		LMCG GLOBAL MULTICAP FUND	AGOSTINI ANTONIO	519
67		LMIF NUMERIC EUROPE CORE	AGOSTINI ANTONIO	20.440
605		LO SELECTION GLOBAL CONSERVATIVE 35 FD	AGOSTINI ANTONIO	5.500
1206		LOCKHEED MARTIN CORP DEFINED CONTRIBUTION PLAN MASTER TRUST	AGOSTINI ANTONIO	36.651
1977		LOCKHEED MARTIN CORPORATION MASTER RETIREMENT TRUST	AGOSTINI ANTONIO	29.978
1692		LONDON BOROUGH OF TOWER HAMLETS PENSION FUND	AGOSTINI ANTONIO	70.254
2942		LONDON LIFE INSURANCE COMPANY	AGOSTINI ANTONIO	98.166
3188		LONDON LIFE INSURANCE COMPANY	AGOSTINI ANTONIO	51.184
879		LONDON LIFE INSURANCE COMPANY .	AGOSTINI ANTONIO	230.066
880		LONDON LIFE INSURANCE COMPANY .	AGOSTINI ANTONIO	5.704
881		LONDON LIFE INSURANCE COMPANY .	AGOSTINI ANTONIO	342.238
882		LONDON LIFE INSURANCE COMPANY .	AGOSTINI ANTONIO	111.629
883		LONDON LIFE INSURANCE COMPANY .	AGOSTINI ANTONIO	30.960
1971		LOS ANGELES CITY EMPLOYEES RETIREMENT SYSTEM	AGOSTINI ANTONIO	254.356

ASSEMBLEA ORDINARIA

13 APRILE 2017

Segreteria Societaria - Ufficio Titoli



Unica convocazione

Esito della votazione sul punto 9

Nomina del Presidente del Collegio Sindacale.

Elenco Favorevoli

SCHEDA	VPC	NOMINATIVO AZIONISTA	DELEGATO	NUMERO DI AZIONI TOTALE
1972		LOS ANGELES CITY EMPLOYEES RETIREMENT SYSTEM AGOSTINI ANTONIO		587.800
309		LOUISIANA STATE ERS MONDRIAN LG CAP AGOSTINI ANTONIO		434.123
308		LOUISIANA STATE ERS MSCI EXUS INDEX AGOSTINI ANTONIO		209.800
357		LVIP MONDRIAN INTERNATIONAL VALUE FUND AGOSTINI ANTONIO		1.991.765
2244		LYX ETF EUR STOX 50 -D- EUR AGOSTINI ANTONIO		7.859.101
2241		LYX ETF EUR STOX 50-DHC-CHF AGOSTINI ANTONIO		2.419
2242		LYX ETF EUR STOX 50-DHC-GBP AGOSTINI ANTONIO		5.730
2243		LYX ETF EUR STOX 50-DHC-USD AGOSTINI ANTONIO		79.159
2246		LYX MSCI EMU ETF - D - EUR AGOSTINI ANTONIO		172.041
2245		LYX MSCI EMU ETF - MH C-CHF AGOSTINI ANTONIO		897
2218		LYXOR EURO STOXX 300 (DR) AGOSTINI ANTONIO		51.607
2220		LYXOR EURO STOXX 50 (DR) AGOSTINI ANTONIO		125.335
2250		LYXOR INDEX FUND EURO AGOSTINI ANTONIO		7.209
2219		LYXOR STOXX EUROPE 600 (DR) AGOSTINI ANTONIO		36.641
3161		Lombard Odier Funds (Switzerland) SA AGOSTINI ANTONIO		325.007
2222		MAAF ASSURANCES SA AGOSTINI ANTONIO		267.161
644		MAAF SANTE AGOSTINI ANTONIO		11.143
640		MAAF VIE AGOSTINI ANTONIO		43.016
642		MAAF VIE AGOSTINI ANTONIO		386.199
643		MAAF VIE AGOSTINI ANTONIO		1.480
2728		MAINFRANKEN WERTKONZEPT AUSGEWOGEN AGOSTINI ANTONIO		5.580
572		MAN NUMERIC EUROPEAN ALPHA RESTRICTED MAPLECORP SERVICES LTD AGOSTINI ANTONIO		37.130
1380		MANULIFE ASSET MANAGEMENT INTERNATIONAL EQUITY II POOLED FUND AGOSTINI ANTONIO		44.380

ASSEMBLEA ORDINARIA

13 APRILE 2017

Segreteria Societaria - Ufficio Titoli



Unica convocazione

Esito della votazione sul punto 9

Nomina del Presidente del Collegio Sindacale.

Elenco Favorevoli

SCHEDA	VPC	NOMINATIVO AZIONISTA	DELEGATO	NUMERO DI AZIONI TOTALE
1379		MANULIFE ASSET MANAGEMENT INTERNATIONAL EQUITY INDEX POOLED F	AGOSTINI ANTONIO	67.684
536		MANULIFE GLOBAL FUND.	AGOSTINI ANTONIO	64.944
2941		MANULIFE INTERNATIONAL EQUITY INDEX FUND	AGOSTINI ANTONIO	11.769
2939		MANULIFE INTERNATIONAL VALUE EQUITY FUND	AGOSTINI ANTONIO	90.104
2940		MANULIFE INTL FOCUSED FUND	AGOSTINI ANTONIO	6.414
2990		MANULIFE PRO F UNIT MANULIF EUROPE EQ FU	AGOSTINI ANTONIO	630.046
1815		MARSH AND MCLENNAN MASTER RETIREMENT TRUST	AGOSTINI ANTONIO	35.085
1934		MARY K MCQUISTON MCCA W	AGOSTINI ANTONIO	3.160
1186		MARYLAND STATE RETIREMENT & PENSION SYSTEM	AGOSTINI ANTONIO	40.410
1187		MARYLAND STATE RETIREMENT & PENSION SYSTEM	AGOSTINI ANTONIO	8.797
1188		MARYLAND STATE RETIREMENT & PENSION SYSTEM	AGOSTINI ANTONIO	72.386
1189		MARYLAND STATE RETIREMENT & PENSION SYSTEM	AGOSTINI ANTONIO	26.717
1601		MARYLAND STATE RETIREMENT & PENSION SYSTEM	AGOSTINI ANTONIO	206.029
1602		MARYLAND STATE RETIREMENT & PENSION SYSTEM	AGOSTINI ANTONIO	224.071
1939		MASTER TR AGREE BETWEEN PFIZER INC AND THE NORTHERN TR CO	AGOSTINI ANTONIO	778.953
1940		MASTER TR AGREE BETWEEN PFIZER INC AND THE NORTHERN TR CO	AGOSTINI ANTONIO	98.526
1941		MASTER TR AGREE BETWEEN PFIZER INC AND THE NORTHERN TR CO	AGOSTINI ANTONIO	35.215
2828		MASTER TRUST BANK OF JAPAN, LTD. PENSION	AGOSTINI ANTONIO	3.156.313
1538		MASTER TRUST FOR CERTAIN TAX-QUAL BECHTEL RETIREMENT PLANS	AGOSTINI ANTONIO	102.680
2287		MATMUT ACTIONS EURO	AGOSTINI ANTONIO	23.000
894		MCGILL UNIVERSITY PENSION FUND	AGOSTINI ANTONIO	9.042
191		MCIC VERMONT (A RECIPROCAL RISK RETENTION GROUP)	AGOSTINI ANTONIO	54.361
537		MCM OFFSHORE ALPHAMATRIX MASTER FUND LTD WALKERS SPV LIMITED	AGOSTINI ANTONIO	616

ASSEMBLEA ORDINARIA

13 APRILE 2017

Segreteria Societaria - Ufficio Titoli



Unica convocazione

Esito della votazione sul punto 9

Nomina del Presidente del Collegio Sindacale.

Elenco Favorevoli

SCHEDA	VPC	NOMINATIVO AZIONISTA	DELEGATO	NUMERO DI AZIONI TOTALE
1194		MD EQUITY FUND	AGOSTINI ANTONIO	140.903
1193		MD INTERNATIONAL VALUE FUND	AGOSTINI ANTONIO	52.730
1195		MDPIM INTERNATIONAL EQUITY POOL	AGOSTINI ANTONIO	472.763
1199		MERCER GLOBAL EQUITY FUND	AGOSTINI ANTONIO	15.863
1913		MERCER OSS TRUST	AGOSTINI ANTONIO	24.891
1912		MERCER PASSIVE INTERNATIONAL SHARES FUND	AGOSTINI ANTONIO	57.356
1197		MERCER QIF CCF	AGOSTINI ANTONIO	99.184
1201		MERCER QIF CCF	AGOSTINI ANTONIO	241.159
1202		MERCER QIF CCF	AGOSTINI ANTONIO	362.419
1204		MERCER QIF CCF	AGOSTINI ANTONIO	850.664
1198		MERCER QIF FUND PLC	AGOSTINI ANTONIO	33.773
1574		MERCY HEALTH	AGOSTINI ANTONIO	62.118
1623		MERCY HEALTH RETIREMENT TRUST	AGOSTINI ANTONIO	14.405
360		MERCY INVESTMENT SERVICES INC	AGOSTINI ANTONIO	23.565
3159		MERRILL LYNCH PROFESSIONAL CLEARING CORP	AGOSTINI ANTONIO	106.570
2034		MERSEYSIDE PENSION FUND	AGOSTINI ANTONIO	100.000
1065		MET INVESTOR SERIES TRUST-ALLIANC GLOBAL DYNAMIC ALL PTF	AGOSTINI ANTONIO	258.648
1207		MET INVESTORS SERIES TRUST- PANAGORA GLO DIVERSIFIED RISK PTF	AGOSTINI ANTONIO	2.945
744		METROPOLE GESTION	AGOSTINI ANTONIO	36.000
2229		METROPOLE GESTION	AGOSTINI ANTONIO	43.300
2265		METROPOLE GESTION	AGOSTINI ANTONIO	186.000
1016		METROPOLITAN LIFE INSURANCE COMPANY	AGOSTINI ANTONIO	94.333
2605		METROPOLITAN RENTASTRO	AGOSTINI ANTONIO	249.883

ASSEMBLEA ORDINARIA

13 APRILE 2017

Segreteria Societaria - Ufficio Titoli



Unica convocazione

Esito della votazione sul punto 9

Nomina del Presidente del Collegio Sindacale.

Elenco Favorevoli

SCHEDA	VPC	NOMINATIVO AZIONISTA	DELEGATO	NUMERO DI AZIONI TOTALE
1582		METROPOLITAN SERIES FUND- MSCI EAFE INDEX PORTFOLIO	AGOSTINI ANTONIO	203.492
338		METROPOLITAN WATER RECLAMATION DISTRICT RETIREMENT FUND	AGOSTINI ANTONIO	17.476
1196		MGI FUNDS PLC	AGOSTINI ANTONIO	12.030
1200		MGI FUNDS PLC	AGOSTINI ANTONIO	123.448
1935		MICHIGAN CATHOLIC CONFERENCE	AGOSTINI ANTONIO	3.823
1772		MICHIGAN CATHOLIC CONFERENCE MASTER PENSION TRUST	AGOSTINI ANTONIO	14.038
2286		MIF WORLD EQUITY	AGOSTINI ANTONIO	217.201
165		MILLPENCIL US LP	AGOSTINI ANTONIO	2.310
2799		MINISTRY OF STRATEGY AND FINANCE	AGOSTINI ANTONIO	29.980
2810		MINISTRY OF STRATEGY AND FINANCE	AGOSTINI ANTONIO	103.743
2696		MIRABAUD-EQUITIES EUROZONE	AGOSTINI ANTONIO	21.350
2901		MISSOURI EDUCATION PENSION TRUST	AGOSTINI ANTONIO	48.273
441		MLC INVESTMENTS, MLC LIMITED	AGOSTINI ANTONIO	4.017
637		MMA IARD S.A.	AGOSTINI ANTONIO	374.670
2452		MONDRIAN ALL COUNTRIES WORLD EX-U.S	AGOSTINI ANTONIO	345.033
1888		MONDRIAN ALL COUNTRIES WORLD EX-US EQUITY FUND LP	AGOSTINI ANTONIO	1.882.363
188		MONDRIAN FOCUSED INTL EQUITY	AGOSTINI ANTONIO	2.649.532
2063		MONDRIAN FUNDS PUBLIC LIMITED COMPANY	AGOSTINI ANTONIO	3.184
1887		MONDRIAN GLOBAL EQUITY FUND, L.P.	AGOSTINI ANTONIO	132.534
1933		MONDRIAN GROUP TRUST	AGOSTINI ANTONIO	750.964
1886		MONDRIAN INTERNATIONAL EQUITY FUND L.P.	AGOSTINI ANTONIO	6.933.307
1860		MS FUND LP	AGOSTINI ANTONIO	73.674
255		MSV LIFE P L C	AGOSTINI ANTONIO	141.337

ASSEMBLEA ORDINARIA

13 APRILE 2017

Segreteria Societaria - Ufficio Titoli



Unica convocazione

Esito della votazione sul punto 9

Nomina del Presidente del Collegio Sindacale.

Elenco Favorevoli

SCHEDA	VPC	NOMINATIVO AZIONISTA	DELEGATO	NUMERO DI AZIONI TOTALE
2789		MTBJ DAIDO LIFE FOREIGN EQUITY MOTHER FD	AGOSTINI ANTONIO	2.780
1451		MULTICOOPERATION SICAV	AGOSTINI ANTONIO	23.801
1452		MULTIFLEX SICAV	AGOSTINI ANTONIO	61.057
1448		MULTILABEL SICAV	AGOSTINI ANTONIO	100.000
1449		MULTILABEL SICAV	AGOSTINI ANTONIO	601.500
819		MULTISMART ACTIONS EURO	AGOSTINI ANTONIO	659
2617		Mercer Unhedged Overseas Shares Trust	AGOSTINI ANTONIO	9.575
1890		NATIONAL COUNCIL FOR SOCIAL SECURITY FUND, P.R.C	AGOSTINI ANTONIO	30.440
3208		NATIONAL GRID UK PENSION SCHEME	AGOSTINI ANTONIO	277.377
1945		NATIONAL RAILROAD RETIREMENT INVESTMENT TRUST	AGOSTINI ANTONIO	102.611
2005		NATIONAL WESTMINSTER BANK PLC AS TR OF JUPITER EUROP INC F	AGOSTINI ANTONIO	112.701
2015		NATIONAL WESTMINSTER BANK PLC AS TRUSTEE OF KES STRAT INV F	AGOSTINI ANTONIO	17.526
1918		NATIONAL WESTMINSTER BK PLC AS TR OF TARGETED RETURN FUND	AGOSTINI ANTONIO	7.854
794		NATIXIS ACITONS EUROPE RENDEMENT	AGOSTINI ANTONIO	141.712
796		NATIXIS ACTIONS EUROPE DIVIDEN	AGOSTINI ANTONIO	62.686
797		NATIXIS ACTIONS EUROPE SECTEURS	AGOSTINI ANTONIO	27.362
840		NATIXIS EURO VALUE EQUITY	AGOSTINI ANTONIO	123.755
2494		NAVARRRE INVESTISSEMENT	AGOSTINI ANTONIO	24.800
232		NBK HSBC EQ 2	AGOSTINI ANTONIO	190.946
1726		NEPTUNE INVESTMENT FUNDS - NEPTUNE EUROPEAN OPPORTUNITIES	AGOSTINI ANTONIO	732.749
789		NEUFLIZE ACTIONS EURO ISR	AGOSTINI ANTONIO	162.000
717		NEUFLIZE DYNAMIQUE ISR	AGOSTINI ANTONIO	33.450
716		NEUFLIZE EQUILIBRE ISR	AGOSTINI ANTONIO	79.500

ASSEMBLEA ORDINARIA

13 APRILE 2017

Segreteria Societaria - Ufficio Titoli



Unica convocazione

Esito della votazione sul punto 9

Nomina del Presidente del Collegio Sindacale.

Elenco Favorevoli

SCHEDA	VPC	NOMINATIVO AZIONISTA	DELEGATO	NUMERO DI AZIONI TOTALE
715		NEUFLIZE MODERE ISR	AGOSTINI ANTONIO	22.300
3134		NEW MEXICO STATE INVESTMENT COUNCIL	AGOSTINI ANTONIO	96.078
1219		NEW SHIPS, INC. PENSION MASTER TRUST	AGOSTINI ANTONIO	71.845
1372		NEW YORK STATE TEACHERS RETIREMENT SYSTEM	AGOSTINI ANTONIO	60.336
1724		NGAM INVESTMENT FUNDS U.K. ICVC - SEEYOND FACT + EU EX UK EQF	AGOSTINI ANTONIO	2.598
1748		NGS SUPER	AGOSTINI ANTONIO	539.930
1816		NISSAN NORTH AMERICA, INC. EMPLOYEE RETIREMENT PL MSTR TRUST	AGOSTINI ANTONIO	3.764
15		NKB SI CUMULUS VALUE	AGOSTINI ANTONIO	26.875
16		NKB SI VALUE AKTIER	AGOSTINI ANTONIO	379.131
19		NKB SI VALUE EUROPA	AGOSTINI ANTONIO	141.753
17		NKB SII EUROPE VALUE	AGOSTINI ANTONIO	42.855
18		NKB SII GLOBAL AKTIER MIN RISIKO	AGOSTINI ANTONIO	21.259
2403		NN (L)	AGOSTINI ANTONIO	441.549
35		NN PP1NV NN HOOG DIV AAND FONDS	AGOSTINI ANTONIO	502.355
33		NNIP BM I NNIP INI DIV AANDLIN FD	AGOSTINI ANTONIO	99.991
1630		NOMURA ASSET MANAGEMENT INSTITUTIONAL GLOBAL TRUST	AGOSTINI ANTONIO	72.000
2699		NOMURA TRUST BANKING TRUSTEE NIKKO GLOBA	AGOSTINI ANTONIO	217.514
1629		NORFOLK COUNTY RETIREMENT SYSTEM	AGOSTINI ANTONIO	42.391
3151		NORTHERN IRELAND LOCAL GOV PENSION FUND	AGOSTINI ANTONIO	95.140
1897		NORTHERN TRUST - FULLY TAXED ACCT	AGOSTINI ANTONIO	16.537
2383		NOTENSTEIN SUSTAINABLE EQUITY WORLD EX SWITZERLAND - 1741 FUND SOLUTIONS AG	AGOSTINI ANTONIO	57.000
1699		NOTTINGHAMSHIRE COUNTY COUNCIL PENSION FUND	AGOSTINI ANTONIO	86.302
950		NOVARTIS CORPORATION PENSION MASTER TRUST	AGOSTINI ANTONIO	40.171

ASSEMBLEA ORDINARIA

13 APRILE 2017

Segreteria Societaria - Ufficio Titoli



Unica convocazione

Esito della votazione sul punto 9

Nomina del Presidente del Collegio Sindacale.

Elenco Favorevoli

SCHEDA	VPC	NOMINATIVO AZIONISTA	DELEGATO	NUMERO DI AZIONI TOTALE
181		NTMA ISIF ILIM EUROPEAN EQUITY	AGOSTINI ANTONIO	70.297
1871		NUCLEAR ELECTRIC INSURANCE LIMITED	AGOSTINI ANTONIO	388.522
2302		NUMERIC EUROPEAN EQUITY FUND A	AGOSTINI ANTONIO	7.760
540		NUMERIC SOCIALLY AWARE MULTI-STRATEGY FUND LTD	AGOSTINI ANTONIO	191
2440		NUVEEN INTERNATIONAL GROWTH FD	AGOSTINI ANTONIO	5.016
1211		NUVEEN INTERNATIONAL GROWTH FUND	AGOSTINI ANTONIO	162.504
310		NV PERS MELLON CAPITAL INDEX	AGOSTINI ANTONIO	888.172
312		NV RBIF ALLNCEBRNSTN INTL EQ	AGOSTINI ANTONIO	15.466
220		OICF OICL OCICL NUM GLOB	AGOSTINI ANTONIO	12.430
1019		OKLAHOMA FIREFIGHTERS PENSION & RETIREMENT SYSTEM	AGOSTINI ANTONIO	265.209
1979		OKLAHOMA PUBLIC EMPLOYEES RETIREMENT SYSTEM	AGOSTINI ANTONIO	727.032
565		OLD MUTUAL ARTEMIS UK SPECIAL SITUATIONS FUND (FIDELITY OLD MUTUAL GLOBAL INVESTORS I	AGOSTINI ANTONIO	25.732
541		OLD MUTUAL HENDERSON EUROPEAN FUND	AGOSTINI ANTONIO	48.532
5		OLD WESTBURY LARGE CAP STRATEGIES FUND ATTN JUDSON K LA LONDE	AGOSTINI ANTONIO	520.308
1937		OLIN PENSION PLANS MASTER RETIREMENT TRUST	AGOSTINI ANTONIO	2.806
11		OM SEED INVESTMENTS UK LIMITED	AGOSTINI ANTONIO	7.200
864		ONTARIO POWER GENERATION INC .	AGOSTINI ANTONIO	83.896
924		ONTARIO POWER GENERATION INC .	AGOSTINI ANTONIO	89.288
1218		ONTARIO TEACHERS PENSION PLAN BOARD	AGOSTINI ANTONIO	1.658.894
1606		ONTARIO TEACHERS PENSION PLAN BOARD	AGOSTINI ANTONIO	300.089
805		OPCVM SEEYOND EQUITY FACTOR INVESTING EURO	AGOSTINI ANTONIO	16.717
839		OPCVM SEEYOND EQUITY FACTOR INVESTING EURO	AGOSTINI ANTONIO	22.244
339		OPERATING ENGINEERS LOCAL 101 PENSION FUND	AGOSTINI ANTONIO	70.229

ASSEMBLEA ORDINARIA

13 APRILE 2017

Segreteria Societaria - Ufficio Titoli



Unica convocazione

Esito della votazione sul punto 9

Nomina del Presidente del Collegio Sindacale.

Elenco Favorevoli

SCHEDA	VPC	NOMINATIVO AZIONISTA	DELEGATO	NUMERO DI AZIONI TOTALE
1996		OPSEU PENSION PLAN TRUST FUND	AGOSTINI ANTONIO	6.383
1163		ORANGE COUNTY EMPLOYEES RETIREMENT SYSTEM	AGOSTINI ANTONIO	119.681
2928		OWENS CORNING DEFINED BENEFIT MAS TR	AGOSTINI ANTONIO	14.012
1569		PACE INTERNATIONAL EQUITY INVESTMENTS	AGOSTINI ANTONIO	411.548
1570		PACE INTERNATIONAL EQUITY INVESTMENTS	AGOSTINI ANTONIO	694.523
74		PACIFIC LIFECORP	AGOSTINI ANTONIO	1.982
743		PALATINE ASSET MANAGEMENT S.A.	AGOSTINI ANTONIO	305.000
1253		PANAGORA DYNAMIC GLOBAL EQUITY (EX TOBACCO) FUND	AGOSTINI ANTONIO	160.522
1747		PANAGORA DYNAMIC GLOBAL EQUITY FUND	AGOSTINI ANTONIO	45.438
570		PANAGORA DYNAMIC GLOBAL EXTENDED ALPHA FUND LTD	AGOSTINI ANTONIO	13.323
542		PANAGORA DYNAMIC INTERNATIONAL EQUITY EXTENDED ALPHA FUND LLC	AGOSTINI ANTONIO	32.905
2451		PANAGORA RISK PARITY M.A.C.FD	AGOSTINI ANTONIO	3.102
300		PANAGORA RISK PARITY MULTI ASSET MASTER FUND LTD	AGOSTINI ANTONIO	15.614
2595		PARVEST	AGOSTINI ANTONIO	536.533
2596		PARVEST	AGOSTINI ANTONIO	1.250.403
2597		PARVEST	AGOSTINI ANTONIO	261.791
1052		PENSION FUND OF SUMITOMO MITSUI BANKING CORPORATION	AGOSTINI ANTONIO	14.961
341		PENSION RESERVES INVESTMENT TRUST FUND	AGOSTINI ANTONIO	760.007
342		PENSION RESERVES INVESTMENT TRUST FUND	AGOSTINI ANTONIO	1.836.154
424		PENSIONSKASSE POST	AGOSTINI ANTONIO	684.045
1041		PEOPLE'S BANK OF CHINA	AGOSTINI ANTONIO	45.444
1278		PEOPLE'S BANK OF CHINA	AGOSTINI ANTONIO	407.372
2944		PERPETUAL PRIVATE INTERNAT SHARE FUND	AGOSTINI ANTONIO	163.752

ASSEMBLEA ORDINARIA

13 APRILE 2017

Segreteria Societaria - Ufficio Titoli



Unica convocazione

Esito della votazione sul punto 9

Nomina del Presidente del Collegio Sindacale.

Elenco Favorevoli

SCHEDA	VPC	NOMINATIVO AZIONISTA	DELEGATO	NUMERO DI AZIONI TOTALE
68		PFI INTL EQUITY INDEX FUND	AGOSTINI ANTONIO	181.489
70		PFI OVERSEAS FD BHMS	AGOSTINI ANTONIO	1.459.293
71		PFI OVERSEAS FD PMC	AGOSTINI ANTONIO	132.274
115		PFI SYSTEMATEX INTERNATIONAL FD PGI	AGOSTINI ANTONIO	17.933
222		PGEF PG E QUALIFIED PANAGORA EAFE	AGOSTINI ANTONIO	89.213
138		PGTF DR NON US EQUITY GT	AGOSTINI ANTONIO	23.925
2691		PI CH - EUROPEAN EX SWISS EQUITIES TRACKER EX SL	AGOSTINI ANTONIO	76.979
2693		PI CH-WORLD EX SWISS EQUITIES TRACKER US	AGOSTINI ANTONIO	253.550
566		PINEBRIDGE FUND SERIES PINEBRIDGE EUROPE EQUITY FUND	AGOSTINI ANTONIO	102.543
1316		PINEBRIDGE GLOBAL FUNDS	AGOSTINI ANTONIO	29.083
195		PITTSBURGH THEOLOGICAL SEMINARY OF THE PRESBYTERIAN CHURCH	AGOSTINI ANTONIO	13.304
321		POOL RE JPM REI EQUITY	AGOSTINI ANTONIO	8.092
632		PREVIPOSTE	AGOSTINI ANTONIO	133.206
633		PREVIPOSTE	AGOSTINI ANTONIO	70.350
21		PRICE S PATENT CANDLE COMPANY LIMITED CONTRIBUTORY PENSION FUND	AGOSTINI ANTONIO	4.420
2926		PROSHARES HEDGED FTSE EUROPE ETF	AGOSTINI ANTONIO	1.186
2223		PROTEC BTP	AGOSTINI ANTONIO	4.887
944		PROXY TEAM PARAMETRIC PORTFOLIO ASSOCIATES	AGOSTINI ANTONIO	1.222
58		PRU INV PRT INC PRU BALANCED FD	AGOSTINI ANTONIO	4.854
395		PRUDENTIAL INVESTMENT PORTFOLIO 2 PRUDENTIAL QMA INTL DEVELOPED MRKTS INDEX FUND	AGOSTINI ANTONIO	2.896
1376		PRUDENTIAL RETIREMENT INSURANCE & ANNUITY COMPANY	AGOSTINI ANTONIO	30.986
55		PS FTSA ALLWL3000 UCITSETF BNYMTCIL	AGOSTINI ANTONIO	25.242
56		PS FTSE RAFI DEVEL MAR EX US PORT	AGOSTINI ANTONIO	470.397

ASSEMBLEA ORDINARIA

13 APRILE 2017

Segreteria Societaria - Ufficio Titoli



Unica convocazione

Esito della votazione sul punto 9

Nomina del Presidente del Collegio Sindacale.

Elenco Favorevoli

SCHEDA	VPC	NOMINATIVO AZIONISTA	DELEGATO	NUMERO DI AZIONI TOTALE
54		PS FTSERAFI EU UCITS ETF BNYMTCIL	AGOSTINI ANTONIO	8.086
196		PSMF NUVEEN	AGOSTINI ANTONIO	6.503
197		PUBLIC EMPLOYEE RETIREMENT SYSTEM OF IDAHO	AGOSTINI ANTONIO	129.866
199		PUBLIC EMPLOYEE RETIREMENT SYSTEM OF IDAHO	AGOSTINI ANTONIO	732.440
986		PUTNAM INTERNATIONAL CORE EQUITY FUND, LP	AGOSTINI ANTONIO	8.723
569		PUTNAM SELECT GLOBAL EQUITY FUND LP.	AGOSTINI ANTONIO	3.187
568		PUTNAM SELECT U.S EQUITY FUND LP	AGOSTINI ANTONIO	1.475
2697		Pictet-Europe Index	AGOSTINI ANTONIO	356.782
2698		Pictet-Europe Index	AGOSTINI ANTONIO	596.474
245		QSBF PANAGORA	AGOSTINI ANTONIO	18.625
889		QUAD INTL EQ FD-PUT QUADRUS INTERNATIONAL EQUIT FUND (PUNTAM)	AGOSTINI ANTONIO	63.849
3207		QUAESTIO CAPITAL FUND	AGOSTINI ANTONIO	378.806
719		R PHARMA DVSF	AGOSTINI ANTONIO	40.000
932		R.K. MELLON INTERNATIONAL FUND.	AGOSTINI ANTONIO	85.488
933		R.K. MELLON INTERNATIONAL FUND.	AGOSTINI ANTONIO	23.700
2987		RAGS-FUNDMASTER	AGOSTINI ANTONIO	18.977
2981		RBC ISB - DAS SA	AGOSTINI ANTONIO	13.912
2982		RBC ISB - MMA VIE SA	AGOSTINI ANTONIO	1.038.135
2348		RBC ISB - OPC UCIT	AGOSTINI ANTONIO	516.347
3169		RBC ISB - OPC UCIT	AGOSTINI ANTONIO	1.179.059
2935		RBC QUANT EAFE EQUITY LEADERS ETF	AGOSTINI ANTONIO	3.986
1856		RDM LIQUID LLC	AGOSTINI ANTONIO	36.563
3146		REASSURE LIMITED	AGOSTINI ANTONIO	273.293

ASSEMBLEA ORDINARIA

13 APRILE 2017

Segreteria Societaria - Ufficio Titoli



Unica convocazione

Esito della votazione sul punto 9

Nomina del Presidente del Collegio Sindacale.

Elenco Favorevoli

SCHEDA	VPC	NOMINATIVO AZIONISTA	DELEGATO	NUMERO DI AZIONI TOTALE
2932		REG RETR EMPL MANUELS VILLE MONTREAL	AGOSTINI ANTONIO	23.039
2480		REGARD ACTIONS DEVELOPPEMENT DURABLE	AGOSTINI ANTONIO	280.000
2481		REGARD ACTIONS EURO	AGOSTINI ANTONIO	400.000
2625		RESPONSIBLE INVESTMENT LEADERS INT SHARE	AGOSTINI ANTONIO	8.899
2757		RETIREMENT PLAN FOR EMPLOYEES OF AETNA I	AGOSTINI ANTONIO	206.900
1232		RETIREMNT & SEC PROG. & SAVNGS PLN OF NTCA & ITS MBRS MSTR TST	AGOSTINI ANTONIO	10.092
1179		RHUMBLINE INTERNATIONAL POOLED INDEX TRUST	AGOSTINI ANTONIO	14.911
948		RIVERSIDE CHURCH IN THE CITY OF NEW YORK	AGOSTINI ANTONIO	20.726
1857		RMH JPM LLC	AGOSTINI ANTONIO	18.853
2519		ROBECO NV	AGOSTINI ANTONIO	94.174
1131		ROCHE U.S. RETIREMENT PLANS MASTER TRUST	AGOSTINI ANTONIO	454.055
824		ROSSINI - BILANCIATO	AGOSTINI ANTONIO	899
740		ROTONDE	AGOSTINI ANTONIO	24.000
545		ROUNDTABLE EVERKEY GLOBAL FOCUS FUND C/O WELLS CAPITAL MANAGEMENT INCORPORATED	AGOSTINI ANTONIO	57.134
1416		RP RENDITE PLUS	AGOSTINI ANTONIO	20.000
1417		RP RENDITE PLUS	AGOSTINI ANTONIO	24.102
1418		RP RENDITE PLUS	AGOSTINI ANTONIO	17.776
2289		RWC FUNDS	AGOSTINI ANTONIO	197.178
272		RZSF1501 GLOBAL EQ HEXEVEST	AGOSTINI ANTONIO	24.608
273		RZSF3002 NON US EQ MONDRIAN	AGOSTINI ANTONIO	486.449
2692		Raiffeisen Index Fonds	AGOSTINI ANTONIO	55.587
150		SAEF SCE PANAGORA QUAL	AGOSTINI ANTONIO	60.448
2472		SAINT MARTIN 2	AGOSTINI ANTONIO	165.101

ASSEMBLEA ORDINARIA

13 APRILE 2017

Segreteria Societaria - Ufficio Titoli



Unica convocazione

Esito della votazione sul punto 9

Nomina del Presidente del Collegio Sindacale.

Elenco Favorevoli

SCHEDA	VPC	NOMINATIVO AZIONISTA	DELEGATO	NUMERO DI AZIONI TOTALE
1101		SAN JOSE FEDERATED RETIREE HEALTH CARE TRUST FUND AGOSTINI ANTONIO		4.521
1982		SAN MATEO COUNTY EMPLOYEES RETIREMENT ASSOCIATION AGOSTINI ANTONIO		298.526
1879		SANABIL INTERNATIONAL INVESTMENTS COMPANY AGOSTINI ANTONIO		71.000
3103		SANLAM LIFE AND PENSIONS UK LIMITED AGOSTINI ANTONIO		47.990
2226		SAPHIR INVEST AGOSTINI ANTONIO		37.100
2746		SAS TRUSTEE CORPORATION AGOSTINI ANTONIO		26.525
151		SCEF MONDRIAN AGOSTINI ANTONIO		166.540
1450		SGKB (LUX) FUND AGOSTINI ANTONIO		1.994
2989		SHBNPP EURO INDEX SECURITY MASTER INVEST AGOSTINI ANTONIO		848
2701		SHINKO GLOBAL EQUITY INDEX MOTHER FUND AGOSTINI ANTONIO		5.628
806		SICAV BBM V-FLEX AGOSTINI ANTONIO		86.273
809		SICAV CONSERVATEUR UNISIC AGOSTINI ANTONIO		400.000
808		SICAV UNIGESTION AGOSTINI ANTONIO		80.000
2913		SIERRA TEMPLETON INTERNAT EQUITY TRUST AGOSTINI ANTONIO		199.050
1293		SIR DAVID TRENCH FUND FOR RECREATION AGOSTINI ANTONIO		4.212
2760		SOCIAL INSURANCE ORGANIZATION AGOSTINI ANTONIO		132.292
2490		SODIUM 1 AGOSTINI ANTONIO		139.655
2274		SOGECAP LONG TERME N1 ACTIONS AGOSTINI ANTONIO		28.504
2824		SOMERSET COUNTY COUNCIL PENSION FUND AGOSTINI ANTONIO		66.900
2386		SONDERVERMOGEN ALLIANZGI-FONDS DEW-CO AGOSTINI ANTONIO		35.194
2388		SONDERVERMOGEN ALLIANZGI-FONDS DHCO AGOSTINI ANTONIO		10.968
2387		SONDERVERMOGEN ALLIANZGI-FONDS DSW-CO AGOSTINI ANTONIO		19.235
1324		SOUTH CALIF UTD FOOD & COMM WK UN & FOOD EMPL JOINT PENS TR F AGOSTINI ANTONIO		293.779

ASSEMBLEA ORDINARIA

13 APRILE 2017

Segreteria Societaria - Ufficio Titoli



Unica convocazione

Esito della votazione sul punto 9

Nomina del Presidente del Collegio Sindacale.

Elenco Favorevoli

SCHEDA	VPC	NOMINATIVO AZIONISTA	DELEGATO	NUMERO DI AZIONI TOTALE
380		SOUTH CAROLINA RETIREMENT SYSTEMS GROUP TRUST AGOSTINI ANTONIO		76.873
2961		SOUTH YORKSHIRE PENSIONS AUTHORITY AGOSTINI ANTONIO		400.000
2790		SOUTHERN COMPANY SYSTEM MASTER RETIREMEN AGOSTINI ANTONIO		757.609
945		SPARINVEST EUROPEAN VALUE AGOSTINI ANTONIO		523.591
946		SPARINVEST EUROPEAN VALUE AGOSTINI ANTONIO		501.207
947		SPARINVEST GLOBAL VALUE AGOSTINI ANTONIO		168.173
103		SR5F PARAMETRIC DELTA SHIFT AGOSTINI ANTONIO		562
1946		ST. JOSEPH HEALTH SYSTEM AGOSTINI ANTONIO		8.414
3229		STAR FUND AGOSTINI ANTONIO		1.800.000
901		STATE OF WISCONSIN INVESTMENT BOARD AGOSTINI ANTONIO		43.177
902		STATE OF WISCONSIN INVESTMENT BOARD AGOSTINI ANTONIO		900.000
903		STATE OF WISCONSIN INVESTMENT BOARD AGOSTINI ANTONIO		1.544.833
904		STATE OF WISCONSIN INVESTMENT BOARD AGOSTINI ANTONIO		255.996
2071		STATE TEACHERS RETIREMENT SYSTEM OF OHIO AGOSTINI ANTONIO		67.923
829		STG PFDS CORP EXPRESS MANDAAT ALLIANCE CAPITA AGOSTINI ANTONIO		15.894
2825		STICHTING ALGEMEEN PENSIOENFONDS PROVISU AGOSTINI ANTONIO		8.946
551		STICHTING MN SERVICES AANDELENFONDS EUROPA. AGOSTINI ANTONIO		242.222
2078		STICHTING PENSIOENFONDS CAMPINA AGOSTINI ANTONIO		18.430
2022		STICHTING PENSIOENFONDS IBM NEDERLAND AGOSTINI ANTONIO		24.922
567		STICHTING PENSIOENFONDS KPN AGOSTINI ANTONIO		121.358
552		STICHTING PENSIOENFONDS METAAL AGOSTINI ANTONIO		1.013.855
553		STICHTING PENSIOENFONDS METAAL EN T MN SERVICES AGOSTINI ANTONIO		85.361
202		STICHTING PENSIOENFONDS UWV AGOSTINI ANTONIO		277.559

ASSEMBLEA ORDINARIA

13 APRILE 2017

Segreteria Societaria - Ufficio Titoli



Unica convocazione

Esito della votazione sul punto 9

Nomina del Presidente del Collegio Sindacale.

Elenco Favorevoli

SCHEDA	VPC	NOMINATIVO AZIONISTA	DELEGATO	NUMERO DI AZIONI TOTALE
2031		STICHTING PENSIOENFONDS VAN DE METALEKTRO (PME)	AGOSTINI ANTONIO	742.734
2032		STICHTING PENSIOENFONDS VAN DE METALEKTRO (PME)	AGOSTINI ANTONIO	463.869
2033		STICHTING PENSIOENFONDS VAN DE METALEKTRO (PME)	AGOSTINI ANTONIO	63.422
554		STICHTING PGGM DEPOSITARY	AGOSTINI ANTONIO	1.940.523
2552		SUEWE COFONDS	AGOSTINI ANTONIO	50.000
2059		SUMMIT INVESTMENT FUNDS PLC	AGOSTINI ANTONIO	32.523
2060		SUMMIT INVESTMENT FUNDS PLC	AGOSTINI ANTONIO	69.545
2057		SUMMIT MUTUAL FUNDS PUBLIC LIMITED COMPANY	AGOSTINI ANTONIO	11.284
2058		SUMMIT MUTUAL FUNDS PUBLIC LIMITED COMPANY	AGOSTINI ANTONIO	49.157
2780		SUPER FUNDS MANAG CORP SOUTH AUSTRALIA	AGOSTINI ANTONIO	1.977
2781		SUPER FUNDS MANAG CORP SOUTH AUSTRALIA	AGOSTINI ANTONIO	13.488
2786		SUPER FUNDS MANAG CORP SOUTH AUSTRALIA	AGOSTINI ANTONIO	695.883
2784		SUPERANNUATION FUNDS MANAGEMENT CORPORATION OF SOUTH AUSTRALIA	AGOSTINI ANTONIO	97.621
1381		SWISS & GLBL ASSET MNGMNT AG ON BHLF OF ZUR INVEST INSTIT FNDS	AGOSTINI ANTONIO	96.489
1285		SWISS AND GLOBAL AM AG ON BEHALF OF SSGA EUROPE EQUITY INDEX	AGOSTINI ANTONIO	7.736
2704		SWISSCANTO (LU) EQUITY FUND	AGOSTINI ANTONIO	160.899
3162		SWISSCANTO FONDSLEITUNG AG	AGOSTINI ANTONIO	1.255.099
53		TACS NONUS EQUITY CORE MKT CONTINU	AGOSTINI ANTONIO	95.457
2024		TAYSIDE PENSION FUND	AGOSTINI ANTONIO	158.060
2627		TCORPIM INTERNAT SHARES (UNHEDGED) FU	AGOSTINI ANTONIO	79.969
905		TD EMERALD INTERNATIONAL EQUITYINDEX FUND	AGOSTINI ANTONIO	597.144
910		TD EUROPEAN INDEX FUND .	AGOSTINI ANTONIO	17.820
911		TD INTERNATIONAL EQUITY INDEX ETF	AGOSTINI ANTONIO	1.135

ASSEMBLEA ORDINARIA

13 APRILE 2017

Segreteria Societaria - Ufficio Titoli



Unica convocazione

Esito della votazione sul punto 9

Nomina del Presidente del Collegio Sindacale.

Elenco Favorevoli

SCHEDA	VPC	NOMINATIVO AZIONISTA	DELEGATO	NUMERO DI AZIONI TOTALE
908		TD INTERNATIONAL GROWTH FUND	AGOSTINI ANTONIO	348.614
906		TD RESOURCE FUND	AGOSTINI ANTONIO	274.000
907		TD STRATEGIC YIELD FUND	AGOSTINI ANTONIO	100.000
1304		TEACHER RETIREMENT SYSTEM OF TEXAS	AGOSTINI ANTONIO	16.476
1310		TEACHER RETIREMENT SYSTEM OF TEXAS	AGOSTINI ANTONIO	136.301
1311		TEACHER RETIREMENT SYSTEM OF TEXAS	AGOSTINI ANTONIO	514.364
1312		TEACHER RETIREMENT SYSTEM OF TEXAS	AGOSTINI ANTONIO	194.328
1619		TEACHER RETIREMENT SYSTEM OF TEXAS	AGOSTINI ANTONIO	844.064
1620		TEACHER RETIREMENT SYSTEM OF TEXAS	AGOSTINI ANTONIO	38.949
1621		TEACHER RETIREMENT SYSTEM OF TEXAS	AGOSTINI ANTONIO	5.661
2751		TEACHERS' RETIREMENT SYSTEM OF THE CITY OF NEW YORK	AGOSTINI ANTONIO	117.285
1539		TEACHERS' RETIREMENT SYSTEM OF THE STATE OF ILLINOIS	AGOSTINI ANTONIO	934.751
1308		TENNESSEE CONSOLIDATED RETIREMENT SYSTEM	AGOSTINI ANTONIO	213.744
1309		TENNESSEE CONSOLIDATED RETIREMENT SYSTEM	AGOSTINI ANTONIO	1.365.578
381		TENNESSEE VALLEY AUTHORITY RETIREMENT SYSTEM	AGOSTINI ANTONIO	3.801
697		TESLA POCHE ACTIONS	AGOSTINI ANTONIO	9.049
135		TGWF PANAGORA INTL EQ	AGOSTINI ANTONIO	6.259
2448		THE ADV.INNER C.CORNERST.AD.GL.PUB.EQ. F	AGOSTINI ANTONIO	75.412
2449		THE ADVISORS' INNER CIRCLE FUND CORNER STONE ADVISORS GLOBALPUBLIC EQUITY FUND	AGOSTINI ANTONIO	26.665
1008		THE ALLIANCEBERNSTEIN POOLING PTF - ALLIANCEB VOL MNGM PTF	AGOSTINI ANTONIO	23.728
2768		THE BARCLAYS BANK UK RETIREMENT FUND	AGOSTINI ANTONIO	6.869
2004		THE BARING MULTI ASSET F, A SUBF BARING MULTI ASSET INV F	AGOSTINI ANTONIO	6.142
2785		THE BOEING COMPANY EMPLOYEE RETIREMENT P	AGOSTINI ANTONIO	804.651

ASSEMBLEA ORDINARIA

13 APRILE 2017

Segreteria Societaria - Ufficio Titoli



Unica convocazione

Esito della votazione sul punto 9

Nomina del Presidente del Collegio Sindacale.

Elenco Favorevoli

SCHEDA	VPC	NOMINATIVO AZIONISTA	DELEGATO	NUMERO DI AZIONI TOTALE
2787		THE BOEING COMPANY EMPLOYEE RETIREMENT P	AGOSTINI ANTONIO	23.720
2955		THE BOMBARDIER TRUST (UK)	AGOSTINI ANTONIO	6.906
857		THE CANADA LIFE ASSURANCE COMPANY	AGOSTINI ANTONIO	96.889
858		THE CANADA LIFE ASSURANCE COMPANY	AGOSTINI ANTONIO	23.927
859		THE CANADA LIFE ASSURANCE COMPANY	AGOSTINI ANTONIO	14.269
860		THE CANADA LIFE ASSURANCE COMPANY	AGOSTINI ANTONIO	6.248
861		THE CANADA LIFE ASSURANCE COMPANY	AGOSTINI ANTONIO	26.127
1018		THE CHINESE UNIV OF HK STAFF SUPERANNUATION SCHEME(1995)	AGOSTINI ANTONIO	5.734
161		THE CLEVELAND CLINIC FOUNDATION	AGOSTINI ANTONIO	6.342
2045		THE EUROPEAN INVESTMENT TRUST PLC	AGOSTINI ANTONIO	955.281
1111		THE GABELLI GLOBAL UTILITY & INCOME TRUST	AGOSTINI ANTONIO	1.000
2950		THE GREAT-WEST LIFE ASSURANCE COMPAN	AGOSTINI ANTONIO	35.556
3187		THE GREAT-WEST LIFE ASSURANCE COMPAN	AGOSTINI ANTONIO	124.179
870		THE GREAT-WEST LIFE ASSURANCE COMPANY	AGOSTINI ANTONIO	40.614
871		THE GREAT-WEST LIFE ASSURANCE COMPANY	AGOSTINI ANTONIO	17.165
872		THE GREAT-WEST LIFE ASSURANCE COMPANY	AGOSTINI ANTONIO	16.430
1929		THE HEALTH FOUNDATION	AGOSTINI ANTONIO	255.677
1775		THE MACKENZIE 1995 TRUST DTD JULY 21, 1995	AGOSTINI ANTONIO	34.110
294		THE MANUFACTURERS LIFE INSURANCE COMPANY	AGOSTINI ANTONIO	150.520
1051		THE MASTER TR BK OF JP LTD ATF INVESCO DEV COUNT EQ INDEX M F	AGOSTINI ANTONIO	257
2817		THE MASTER TRUST BANK OF JAPAN LTD	AGOSTINI ANTONIO	2.763.887
2829		THE MASTER TRUST BANK OF JAPAN LTD	AGOSTINI ANTONIO	3.267.664
2399		THE MASTER TRUST BANK OF JAPAN LTD	AGOSTINI ANTONIO	38.428

ASSEMBLEA ORDINARIA

13 APRILE 2017

Segreteria Societaria - Ufficio Titoli



Unica convocazione

Esito della votazione sul punto 9

Nomina del Presidente del Collegio Sindacale.

Elenco Favorevoli

SCHEDA	VPC	NOMINATIVO AZIONISTA	DELEGATO	NUMERO DI AZIONI TOTALE
2400		THE MASTER TRUST BANK OF JAPAN LTD	AGOSTINI ANTONIO	1.880
2401		THE MASTER TRUST BANK OF JAPAN LTD	AGOSTINI ANTONIO	5.557
2409		THE MASTER TRUST BANK OF JAPAN LTD	AGOSTINI ANTONIO	30.153
2417		THE MASTER TRUST BANK OF JAPAN LTD	AGOSTINI ANTONIO	4.206
2433		THE MASTER TRUST BANK OF JAPAN LTD	AGOSTINI ANTONIO	20.424
2442		THE MASTER TRUST BANK OF JAPAN LTD	AGOSTINI ANTONIO	18.062
2991		THE MASTER TRUST BANK OF JAPAN LTD	AGOSTINI ANTONIO	204.308
2818		THE MASTER TRUST BANK OF JAPAN, LTD AS TRUSTEE FOR MUTB400045796	AGOSTINI ANTONIO	3.286.078
556		THE NOMURA TRUST AND BANKING CO LTD	AGOSTINI ANTONIO	51.366
557		THE NOMURA TRUST AND BANKING CO LTD	AGOSTINI ANTONIO	3.246
1760		THE NORTHERN TRUST COMPANY SUB-ADVISED COLLECTIVE FUNDS TRUST	AGOSTINI ANTONIO	459.218
1191		THE PRUDENTIAL INSURANCE COMPANY OF AMERICA	AGOSTINI ANTONIO	101.558
1192		THE PRUDENTIAL INSURANCE COMPANY OF AMERICA	AGOSTINI ANTONIO	105.025
1377		THE PRUDENTIAL INSURANCE COMPANY OF AMERICA	AGOSTINI ANTONIO	33.800
1091		THE REGENTS OF THE UNIVERSITY OF CALIFORNIA	AGOSTINI ANTONIO	273.184
1092		THE REGENTS OF THE UNIVERSITY OF CALIFORNIA	AGOSTINI ANTONIO	1.799.579
1093		THE REGENTS OF THE UNIVERSITY OF CALIFORNIA	AGOSTINI ANTONIO	171.256
1094		THE REGENTS OF THE UNIVERSITY OF CALIFORNIA	AGOSTINI ANTONIO	65.271
1095		THE REGENTS OF THE UNIVERSITY OF CALIFORNIA	AGOSTINI ANTONIO	4.453
1576		THE REGENTS OF THE UNIVERSITY OF CALIFORNIA	AGOSTINI ANTONIO	413.299
2765		THE ROYAL BOROUGH OF WINDSOR AND MAIDENHEAD AS THEADMINISTERING AUTHORITY OF THE	AGOSTINI ANTONIO	336.449
866		THE ROYAL INST FOR THE ADVANCEMENT OF LEARNING MCGILL UNIVERSITY	AGOSTINI ANTONIO	16.397
377		THE STATE OF CONNECTICUT ACTING THROUGH ITS TREASURER	AGOSTINI ANTONIO	145.537

ASSEMBLEA ORDINARIA

13 APRILE 2017

Segreteria Societaria - Ufficio Titoli



Unica convocazione

Esito della votazione sul punto 9

Nomina del Presidente del Collegio Sindacale.

Elenco Favorevoli

SCHEDA	VPC	NOMINATIVO AZIONISTA	DELEGATO	NUMERO DI AZIONI TOTALE
378		THE STATE OF CONNECTICUT ACTING THROUGH ITS TREASURER	AGOSTINI ANTONIO	420.381
379		THE STATE OF CONNECTICUT ACTING THROUGH ITS TREASURER	AGOSTINI ANTONIO	532.238
1678		THE TRUSTEES OF AIRWAYS PENSION SCHEME	AGOSTINI ANTONIO	109.935
1754		THE TRUSTEES OF BP PENSION FUND	AGOSTINI ANTONIO	1.004.270
1714		THE TRUSTEES OF GOLDMAN SACHS UK RETIREMENT PLAN	AGOSTINI ANTONIO	2.427
2030		THE TRUSTEES OF MICHELIN PENSION & LIFE ASSURANCE PLAN	AGOSTINI ANTONIO	21.883
1679		THE TRUSTEES OF NEW AIRWAYS PENSION SCHEME	AGOSTINI ANTONIO	20.555
1680		THE TRUSTEES OF NEW AIRWAYS PENSION SCHEME	AGOSTINI ANTONIO	1.246.810
2026		THE TRUSTEES OF THE CIVIL AVIATION AUTHORITY PENSION SCHEME	AGOSTINI ANTONIO	161.224
1282		THE UNIVERSITY OF HONG KONG	AGOSTINI ANTONIO	8.837
1062		THE WALT DISNEY COMPANY RETIREMENT PLAN MASTER TRUST	AGOSTINI ANTONIO	33.384
2424		THORNBURG GLOBAL INVESTMENT PLC	AGOSTINI ANTONIO	7.156
1028		THORNBURG INVESTMENT INCOME BUILDER FUND	AGOSTINI ANTONIO	10.288.800
1137		TIFF INVESTMENT PROGRAM, INC - TIFF MULTI-ASSET FUND	AGOSTINI ANTONIO	51.881
1998		TORONTO TRANSIT COMMISSION PENSION FUND SOCIETY	AGOSTINI ANTONIO	79.500
692		TOTAL DIVERSIFIE EQUILIBRE ET SOLIDAIRE	AGOSTINI ANTONIO	59.087
2300		TOUCHSTONE STRATEGIC TRUST-TOU	AGOSTINI ANTONIO	29.601
1054		TOYOTA MOTOR PENSION FUND	AGOSTINI ANTONIO	29.211
1138		TRANSAMERICA AB DYNAMIC ALLOCATION VP	AGOSTINI ANTONIO	10.808
1135		TRANSAMERICA INTERNATIONAL EQUITY	AGOSTINI ANTONIO	2.782.515
1588		TRANSAMERICA TS+W INTERNATIONAL EQUITY VP	AGOSTINI ANTONIO	72.896
3167		TRUST & CUSTODY SERVICES BANK LTD AS TRUSTEE FOR PENSION INVESTMENT FUND TRUST NUM	AGOSTINI ANTONIO	197.176
3168		TRUST & CUSTODY SERVICES BANK LTD AS TRUSTEE FOR PENSION INVESTMENT FUND TRUST NUM	AGOSTINI ANTONIO	75.032

ASSEMBLEA ORDINARIA

13 APRILE 2017

Segreteria Societaria - Ufficio Titoli



Unica convocazione

Esito della votazione sul punto 9

Nomina del Presidente del Collegio Sindacale.

Elenco Favorevoli

SCHEDA	VPC	NOMINATIVO AZIONISTA	DELEGATO	NUMERO DI AZIONI TOTALE
3164		TRUST & CUSTODY SERVICES BANK LTD AS TRUSTEE FOR PENSION INVESTMENT FUND TRUST NUM	AGOSTINI ANTONIO	161.887
3165		TRUST & CUSTODY SERVICES BANK LTD AS TRUSTEE FOR PENSION INVESTMENT FUND TRUST NUM	AGOSTINI ANTONIO	17.667
3166		TRUST & CUSTODY SERVICES BANK LTD AS TRUSTEE FOR PENSION INVESTMENT FUND TRUST NUM	AGOSTINI ANTONIO	13.375
2296		TRUST + CUSTODY SERVICES BANK,	AGOSTINI ANTONIO	165.900
2909		TRUST AND CUSTODY SERVICED BANK LIMITED	AGOSTINI ANTONIO	188.983
2910		TRUST AND CUSTODY SERVICED BANK LIMITED	AGOSTINI ANTONIO	17.825
2292		TRUST AND CUSTODY SERVICES BAN	AGOSTINI ANTONIO	9.810
2293		TRUST AND CUSTODY SERVICES BAN	AGOSTINI ANTONIO	57.966
2303		TRUST AND CUSTODY SERVICES BAN	AGOSTINI ANTONIO	40.982
170		TS AND W COLLECTIVE INVESTMENT TRUST TS AND W INTERNATIONAL LARGE CAP EQUITY TRUST	AGOSTINI ANTONIO	448.100
231		TS AND W INTERNATIONAL LARGE CAP EQUITY FUND	AGOSTINI ANTONIO	85.600
154		TTPF PANAGORA DYN INTL EQ	AGOSTINI ANTONIO	5.996
893		U.S.AND INTERNATIONAL EQUITY CLASS	AGOSTINI ANTONIO	6.406
1070		UAW RETIREE MEDICAL BENEFITS TRUST	AGOSTINI ANTONIO	8.841
1105		UAW RETIREE MEDICAL BENEFITS TRUST	AGOSTINI ANTONIO	13.040
1115		UAW RETIREE MEDICAL BENEFITS TRUST	AGOSTINI ANTONIO	15.609
1325		UAW RETIREE MEDICAL BENEFITS TRUST	AGOSTINI ANTONIO	116.141
1326		UAW RETIREE MEDICAL BENEFITS TRUST	AGOSTINI ANTONIO	184.386
1327		UAW RETIREE MEDICAL BENEFITS TRUST	AGOSTINI ANTONIO	179.331
1328		UAW RETIREE MEDICAL BENEFITS TRUST	AGOSTINI ANTONIO	75.956
1329		UAW RETIREE MEDICAL BENEFITS TRUST	AGOSTINI ANTONIO	177.599
745		UBP ACTIONS EURO RENDEMENT	AGOSTINI ANTONIO	50.688
425		UBS MULTI MANAGER ACCESS EMU EQUITIES	AGOSTINI ANTONIO	24.712

ASSEMBLEA ORDINARIA

13 APRILE 2017

Segreteria Societaria - Ufficio Titoli



Unica convocazione

Esito della votazione sul punto 9

Nomina del Presidente del Collegio Sindacale.

Elenco Favorevoli

SCHEDA	VPC	NOMINATIVO AZIONISTA	DELEGATO	NUMERO DI AZIONI TOTALE
2459		UFG SARASIN ACTIONS EURO FLEXIBLE	AGOSTINI ANTONIO	611.000
190		UFJF MCM MSCI WORLD FD	AGOSTINI ANTONIO	30.260
3171		UKA-FONDS	AGOSTINI ANTONIO	49.000
3246		UNI-GLOBAL	AGOSTINI ANTONIO	29.954
1985		UNITED FOOD AND COMM WORK UNION LOCAL 152 RET MEAT PENS PL	AGOSTINI ANTONIO	17.467
1880		UNITED NATIONS, ON BEHALF OF UNITED NATIONS UNIVERSITY END F	AGOSTINI ANTONIO	12.600
722		UNIVERS CNP 1	AGOSTINI ANTONIO	149.137
3107		UNIVERSITIES SUPERANNUATION SCHEME	AGOSTINI ANTONIO	10.730.484
256		US BANK GUIDEMARK WORLD EX US FUND	AGOSTINI ANTONIO	4.350
984		US RETIREMENT TRUST	AGOSTINI ANTONIO	2.021
1004		USAA INTERNATIONAL FUND	AGOSTINI ANTONIO	1.562.980
1005		USAA INTERNATIONAL FUND	AGOSTINI ANTONIO	636.370
1954		USAA MASTER TRUST (PENSION AND RSP)	AGOSTINI ANTONIO	3.057
262		USBK AHAI RHUMBLINE ADVISERS	AGOSTINI ANTONIO	13.089
263		USBK AMERICAN HEART ASSOCIATION INC	AGOSTINI ANTONIO	4.054
259		USBK BBIEF MONDRAIN INVST PTPS LTD	AGOSTINI ANTONIO	1.293.390
258		USBK CCA CORE RETURN FUND	AGOSTINI ANTONIO	376
261		USBK EAGLE INTERNATIONAL STOCK FD	AGOSTINI ANTONIO	15.360
260		USBK REGIONAL TRANSPORTATION DSPP	AGOSTINI ANTONIO	3.948
2385		VALEUROPE, C/O SLGP-PRIGEST	AGOSTINI ANTONIO	50.000
608		VALIANT AKTIEN EUROP	AGOSTINI ANTONIO	45.689
1987		VAN ANDEL INSTITUTE	AGOSTINI ANTONIO	23.938
2892		VANTAGETRUST III MASTER COLLECTIVE INVES	AGOSTINI ANTONIO	84.979

ASSEMBLEA ORDINARIA

13 APRILE 2017

Segreteria Societaria - Ufficio Titoli



Unica convocazione

Esito della votazione sul punto 9

Nomina del Presidente del Collegio Sindacale.

Elenco Favorevoli

SCHEDA	VPC	NOMINATIVO AZIONISTA	DELEGATO	NUMERO DI AZIONI TOTALE
2893		VANTAGETRUST III MASTER COLLECTIVE INVES	AGOSTINI ANTONIO	1.037.468
349		VEBA PARTNERSHIP N L P	AGOSTINI ANTONIO	33.546
2090		VERDIPAPIRFONDET KLP AKSJEEUROPA INDEKS 1	AGOSTINI ANTONIO	149.226
2089		VERDIPAPIRFONDET KLP AKSJGLOBAL INDEX 1	AGOSTINI ANTONIO	358.081
2929		VERMONT PENSION INVESTMENT COMMITTE	AGOSTINI ANTONIO	271.870
2933		VIA RAIL CANADA INC MASTER TRUST	AGOSTINI ANTONIO	81.000
560		VICTORY CAPITAL INTERNATIONAL COLLECTIVE INVESTMENT TRUST	AGOSTINI ANTONIO	7.818
561		VICTORY RS INTERNATIONAL FUND	AGOSTINI ANTONIO	8.524
562		VICTORY RS INTERNATIONAL VIP SERIES	AGOSTINI ANTONIO	64.991
563		VICTORY TRIVALENT INTERNATIONAL FUND-CORE EQUITY	AGOSTINI ANTONIO	3.594
296		VIRGINIA RETIREMENT SYSTEM	AGOSTINI ANTONIO	204.714
93		VOYA EURO STOXX 50 INDEX PORTFOLIO	AGOSTINI ANTONIO	394.482
90		VOYA GL EQUITY DIV AND PREMIUM OP	AGOSTINI ANTONIO	375.887
89		VOYA GLOBAL EQUITY DIVIDEND FUND	AGOSTINI ANTONIO	39.186
350		VOYA INTERNATIONAL CORE FUND	AGOSTINI ANTONIO	5.869
92		VOYA INTERNATIONAL INDEX PORTFOLIO	AGOSTINI ANTONIO	286.402
91		VY INTL HIGH DIVIDEND EQTY INC FD	AGOSTINI ANTONIO	9.922
88		VY TEMPLETON FOREIGN EQTY PORT	AGOSTINI ANTONIO	680.187
6		VY TEMPLETON GL GROWTH PORTFOLIO	AGOSTINI ANTONIO	190.871
1356		WASHINGTON STATE INVESTMENT BOARD	AGOSTINI ANTONIO	2.777.192
1357		WASHINGTON STATE INVESTMENT BOARD	AGOSTINI ANTONIO	6.236
1349		WELLS FARGO ADVANTAGE INFLATION-PROTECTED BOND PORTFOLIO	AGOSTINI ANTONIO	32.056
1351		WELLS FARGO ALTERNATIVE STRATEGIES FUND	AGOSTINI ANTONIO	6.302

ASSEMBLEA ORDINARIA

13 APRILE 2017

Segreteria Societaria - Ufficio Titoli



Unica convocazione

Esito della votazione sul punto 9

Nomina del Presidente del Collegio Sindacale.

Elenco Favorevoli

SCHEDA	VPC	NOMINATIVO AZIONISTA	DELEGATO	NUMERO DI AZIONI TOTALE
1344		WELLS FARGO BK DECL OF TR EST INV FUNDS FOR EMPLOYEE BEN TR	AGOSTINI ANTONIO	157.079
1346		WELLS FARGO DIVERSIFIED INTERNATIONAL FUND	AGOSTINI ANTONIO	70.606
973		WELLS FARGO GLOBAL DIVIDEND OPPORTUNITY FUND	AGOSTINI ANTONIO	50.000
1350		WELLS FARGO GLOBAL LONG/SHORT FUND	AGOSTINI ANTONIO	10.356
1347		WELLS FARGO INTERNATIONAL EQUITY FUND	AGOSTINI ANTONIO	733.994
1345		WELLS FARGO VT INTERNATIONAL EQUITY FUND	AGOSTINI ANTONIO	605.371
1348		WELLS FARGOMASTER TRUST DIVERSIFIED STOCK PORTFOLIO	AGOSTINI ANTONIO	125.801
2962		WEST MIDLANDS METROPOLITAN AUT PENS FD	AGOSTINI ANTONIO	627.000
2963		WEST YORKSHIRE PENSION FUND	AGOSTINI ANTONIO	500.000
180		WF AND CO CASH PLN MONDN INV PT	AGOSTINI ANTONIO	423.068
179		WF NORTHWEST NATURAL GASBRANDES	AGOSTINI ANTONIO	48.192
178		WF VALERO ENERGY CORP PENS PLANBR	AGOSTINI ANTONIO	184.199
2623		WHOLESALE UNIT TRUST GLOBAL SHARES F 3	AGOSTINI ANTONIO	4.621
955		WILLIAM BEAUMONT HOSPITAL	AGOSTINI ANTONIO	7.191
218		WILM MULTI MGR ALT FD ANALYTIC INV	AGOSTINI ANTONIO	11.243
1364		WISDOMTREE DEFA EQUITY INCOME FUND	AGOSTINI ANTONIO	162.259
1361		WISDOMTREE DYNAMIC CURRENCY HEDGED EUROPE EQUITY FUND	AGOSTINI ANTONIO	1.721
1362		WISDOMTREE DYNAMIC CURRENCY HEDGED INTRNL EQUITY FUND	AGOSTINI ANTONIO	134.351
1369		WISDOMTREE EUROPE LOCAL RECOVERY FUND	AGOSTINI ANTONIO	1.422
1363		WISDOMTREE GLOBAL EX-MEXICO EQUITY FUND	AGOSTINI ANTONIO	281
1370		WISDOMTREE GLOBAL EX-U.S. HEDGED DIVIDEND FUND	AGOSTINI ANTONIO	1.193
1366		WISDOMTREE GLOBAL HIGH DIVIDEND FUND	AGOSTINI ANTONIO	20.146
1367		WISDOMTREE INTERNATIONAL DIVIDEND EX-FINANCIALS FUND	AGOSTINI ANTONIO	178.338

ASSEMBLEA ORDINARIA

13 APRILE 2017

Segreteria Societaria - Ufficio Titoli



Unica convocazione

Esito della votazione sul punto 9

Nomina del Presidente del Collegio Sindacale.

Elenco Favorevoli

SCHEDA	VPC	NOMINATIVO AZIONISTA	DELEGATO	NUMERO DI AZIONI TOTALE
1365		WISDOMTREE INTERNATIONAL EQUITY FUND AGOSTINI ANTONIO		255.081
1368		WISDOMTREE INTERNATIONAL LARGE CAP DIVIDEND FUND AGOSTINI ANTONIO		182.319
1352		WISDOMTREE ISSUER PUBLIC LIMITED COMPANY AGOSTINI ANTONIO		43.600
1783		WRIGLEY RETIREMENT PLAN AGOSTINI ANTONIO		1.122
1359		WSIB INVESTMENTS (PUBLIC EQUITIES) POOLED FUND TRUST AGOSTINI ANTONIO		96.829
3021		henderson gartmore fund AGOSTINI ANTONIO		1.191.212
2216		BANK OF NEW YORK MELLON ADR D. AGOSTINI ANTONIO		52.134.925

Riepilogo favorevoli

TOTALE FAVOREVOLI	n°	3.065 azionisti per n°	1.189.954.494 Azioni	99,46811 % delle azioni votanti
di cui				
IN PROPRIO	n°	10 azionisti per n°	84.147 Azioni	0,00703 % delle azioni votanti
PER DELEGA	n°	3.055 azionisti per n°	1.189.870.347 Azioni	99,46108 % delle azioni votanti

ASSEMBLEA ORDINARIA

13 APRILE 2017

Segreteria Societaria - Ufficio Titoli



Unica convocazione

Esito della votazione sul punto 9

Nomina del Presidente del Collegio Sindacale.

Elenco Contrari

SCHEDA	NOMINATIVO AZIONISTA	DELEGATO	NUMERO DI AZIONI TOTALE
2338	ADINOLFI VINCENZO		80.000
2327	FAZIO ALFREDO		2
2324	RICCI MARIO		5.800
2098	ALLIO GERMANA	BELLINO ROCI MAURO	100
2951	FONDS COMMUN REG RETRAITE UNIVERSIT LAV	AGOSTINI ANTONIO	5.006
2934	REGIME DE RETRAITE DE L'UNIVER DU QUEBEC	AGOSTINI ANTONIO	32.376
2216	BANK OF NEW YORK MELLON ADR D.	AGOSTINI ANTONIO	99.830

Riepilogo Contrari

TOTALE CONTRARI	n°	7 azionisti per n°	223.114 Azioni 0,01865 % delle azioni votanti
di cui			
IN PROPRIO	n°	3 azionisti per n°	85.802 Azioni 0,00717 % delle azioni votanti
PER DELEGA	n°	4 azionisti per n°	137.312 Azioni 0,01148 % delle azioni votanti

ASSEMBLEA ORDINARIA

13 APRILE 2017

Segreteria Societaria - Ufficio Titoli



Unica convocazione

Esito della votazione sul punto 9

Nomina del Presidente del Collegio Sindacale.

Elenco Astenuti

SCHEDA	NOMINATIVO AZIONISTA	DELEGATO	NUMERO DI AZIONI TOTALE
578	DORI CARLO		850
2321	PETRICCA ALBERTO		1.900
407	TRICARICO MICHELE		
		TRICARICO ANTONIO	10
409	ARCA FONDI SGR - FONDO ARCA AZIONI ITALIA		
		AGOSTINI ANTONIO	2.750.000
3170	ARROWGRASS MASTER FUND LTD		
		AGOSTINI ANTONIO	82.740
450	ARROWGRASS MASTER FUND LTD		
		AGOSTINI ANTONIO	47.303
3218	ARROWGRASS MASTER FUND LTD		
		AGOSTINI ANTONIO	289
443	AUSTSAFE SUPERANNUATION FUND		
		AGOSTINI ANTONIO	82.791
444	CARE SUPER.		
		AGOSTINI ANTONIO	212.790
469	CG CAYMAN FUND LIMITED		
		AGOSTINI ANTONIO	127.000
2706	CHALLENGE FUNDS		
		AGOSTINI ANTONIO	648.784
2347	CHALLENGE FUNDS CHALLENGE ITALIAN EQUITY		
		AGOSTINI ANTONIO	1.300.000
474	CLINTON EQUITY STRATEGIES MASTER FUND LTD		
		AGOSTINI ANTONIO	681.149
475	CLINTON LIGHTHOUSE EQUITY STRATEGIES FUND (OFFSHORE) LP CO CLINTON GROUP, INC.		
		AGOSTINI ANTONIO	20.455
476	CLINTON LIGHTHOUSE EQUITY STRATEGIES MASTER FUND LTD. C/O CLINTON GROUP, INC		
		AGOSTINI ANTONIO	82.013
2703	MEDIOLANUM BEST BRANDS		
		AGOSTINI ANTONIO	22.953
2709	MEDIOLANUM SPEC SICAV-SIF EQUITY INCOME		
		AGOSTINI ANTONIO	31.706
413	GEREBIZZA ELENA		
		FRANCHI GIULIA	5
579	ROSATI GIUSEPPINA		
		DORI CARLO	850
2216	BANK OF NEW YORK MELLON ADR D.		
		AGOSTINI ANTONIO	46.360

ASSEMBLEA ORDINARIA

13 APRILE 2017

Segreteria Societaria - Ufficio Titoli



Unica convocazione

Esito della votazione sul punto 9

Nomina del Presidente del Collegio Sindacale.

Elenco Astenuti

SCHEDA

NOMINATIVO AZIONISTA

DELEGATO

NUMERO DI AZIONI
TOTALE

Riepilogo Astenuti

TOTALE ASTENUTI

n°

20 azionisti per n°

6.139.948 Azioni

0,51324 % delle azioni votanti

di cui

IN PROPRIO

n°

2 azionisti per n°

2.750 Azioni

0,00023 % delle azioni votanti

PER DELEGA

n°

18 azionisti per n°

6.137.198 Azioni

0,51301 % delle azioni votanti

ASSEMBLEA ORDINARIA

13 APRILE 2017

Segreteria Societaria - Ufficio Titoli



Unica convocazione

Esito della votazione sul punto 9

Nomina del Presidente del Collegio Sindacale.

Elenco Non Votanti

SCHEDA	NOMINATIVO AZIONISTA	DELEGATO	NUMERO DI AZIONI TOTALE
417	AMBRUZZI DANIELA		275
2132	CHIURAZZI LUIGI		3.000
412	GROTTI ALBERTO		100
406	LA VERDE LUCIO		4.000
941	METELKA LUCIANO		5.000
2326	PEDERSOLI LANFRANCO		1.500
2212	ROSANIA ELMAN		2
3283	MINISTERO DELL'ECONOMIA E DELLE FINANZE		
		DI STEFANO STEFANO ZOPPINI ANDREA	157.552.137
2100	SIBILIA CARLO	ROSANIA ELMAN	2
940	ERRICO ROBERTO	TAYLOR SIMON JONATHAN	5
2354	FONDAZIONE CULTURALE RESPONSABILITA' ETICA		
		MEGGIOLARO MAURO	80
942	STAMATI ANTONIETTA		
		SPINA ROSARIO	1.350
2213	ROSANIA ANNA		
		QUINTO FRANCESCO PIO	2
2358	BANCOPOSTA FONDI SPA SGR - BANCOPOSTA MIX 2		
		AGOSTINI ANTONIO	60.000
2359	BANCOPOSTA FONDI SPA SGR - BANCOPOSTA MIX 3		
		AGOSTINI ANTONIO	40.000
2356	BANCOPOSTA FONDI SPA SGR - BancoPosta Azionario Internazionale		
		AGOSTINI ANTONIO	100.000
2357	BANCOPOSTA FONDI SPA SGR - BancoPosta Mix 1		
		AGOSTINI ANTONIO	40.000
2355	BANCOPOSTA FONDI SpA SGR - BANCOPOSTA AZIONARIO EURO		
		AGOSTINI ANTONIO	190.000
419	FIDEURAM ASSET MANAGEMENT (IRELAND) FIDEURAM FUND EQUITY ITALY		
		AGOSTINI ANTONIO	150.000
418	FIDEURAM ASSET MANAGEMENT (IRELAND) FONDITALIA EQUITY ITALY		
		AGOSTINI ANTONIO	3.700.000

ASSEMBLEA ORDINARIA

13 APRILE 2017

Segreteria Societaria - Ufficio Titoli



Unica convocazione

Esito della votazione sul punto 9

Nomina del Presidente del Collegio Sindacale.

Elenco Non Votanti

SCHEDA	NOMINATIVO AZIONISTA	DELEGATO	NUMERO DI AZIONI TOTALE
593	FIDEURAM INVESTIMENTI SGR S.P.A. - FIDEURAM ITALIA	AGOSTINI ANTONIO	100.000
420	INTERFUND SICAV INTERFUND EQUITY ITALY	AGOSTINI ANTONIO	1.600.000
3222	KAIROS INTERNATIONAL SICAV - EUROPA	AGOSTINI ANTONIO	65.000
2361	KAIROS INTERNATIONAL SICAV - ITALIA	AGOSTINI ANTONIO	670.000
2360	KAIROS INTERNATIONAL SICAV - RISORGIMENTO	AGOSTINI ANTONIO	280.000
3221	KAIROS INTERNATIONAL SICAV - TARGET ITALY ALPHA	AGOSTINI ANTONIO	100.000
592	MEDIOLANUM GESTIONE FONDI SGR SPA - FLESSIBILE ITALIA	AGOSTINI ANTONIO	3.600.000
2342	UBI PRAMERICA SGR SPA - MULTIASET ITALIA	AGOSTINI ANTONIO	700.000
2346	UBI PRAMERICA SGR SPA - PORTAFOGLIO AGGRESSIVO	AGOSTINI ANTONIO	35.000
2344	UBI PRAMERICA SGR SPA - PORTAFOGLIO DINAMICO	AGOSTINI ANTONIO	190.000
2345	UBI PRAMERICA SGR SPA - PORTAFOGLIO MODERATO	AGOSTINI ANTONIO	285.000
2343	UBI PRAMERICA SGR SPA - PORTAFOGLIO PRUDENTE	AGOSTINI ANTONIO	135.000
2980	UBI SICAV EURO EQUITY	AGOSTINI ANTONIO	880.000
2977	UBI SICAV EUROPEAN EQUITY	AGOSTINI ANTONIO	185.000
2979	UBI SICAV ITALIAN EQUITY	AGOSTINI ANTONIO	1.640.000
2978	Ubi Sicav Multiasset Europe 50	AGOSTINI ANTONIO	450.000
2341	ZENIT MULTISTRATEGY SICAV	AGOSTINI ANTONIO	80.000
408	ZENIT SGR SPA - ZENIT PIANETA ITALIA	AGOSTINI ANTONIO	30.000
2101	CAPURSO SEBASTIANO	GOVONI ALESSANDRO	2
3223	CASSA DEPOSITI E PRESTITI SPA	RAMUNDO FABRIZIO	936.179.478

ASSEMBLEA ORDINARIA

13 APRILE 2017

Segreteria Societaria - Ufficio Titoli



Unica convocazione

Esito della votazione sul punto 9

Nomina del Presidente del Collegio Sindacale.

Elenco Non Votanti

SCHEDA	NOMINATIVO AZIONISTA	DELEGATO	NUMERO DI AZIONI TOTALE
--------	----------------------	----------	----------------------------

Riepilogo Non votanti

TOTALE NON VOTANTI	n°	40 azionisti per n°	1.109.051.933 Azioni
di cui			
IN PROPRIO	n°	7 azionisti per n°	13.877 Azioni
PER DELEGA	n°	33 azionisti per n°	1.109.038.056 Azioni

ASSEMBLEA ORDINARIA

13 APRILE 2017

Segreteria Societaria - Ufficio Titoli



Unica convocazione

Esito della votazione sul punto 10

Determinazione della retribuzione del Presidente del Collegio Sindacale e dei Sindaci effettivi.

Azionisti Presenti

In proprio	n°	22	per n°	186.576 Azioni	0,01 % del capitale sociale
Per delega	n°	3.108	per n°	2.305.182.913 Azioni	63,43 % del capitale sociale
TOTALE PRESENTI	n°	3.130	per n°	2.305.369.489 Azioni	63,44 % del capitale sociale

Esito Votazione

FAVOREVOLI	n°	2.979	azionisti per n°	2.274.837.460 Azioni	99,33062 % delle azioni votanti
CONTRARI	n°	92	azionisti per n°	9.429.609 Azioni	0,41174 % delle azioni votanti
ASTENUTI	n°	30	azionisti per n°	5.900.397 Azioni	0,25764 % delle azioni votanti
TOTALE VOTANTI	n°	3.101	azionisti per n°	2.290.167.466 Azioni	
NON PARTECIPANTI ALLA VOTAZIONE	n°	31	azionisti per n°	15.202.023 Azioni	

Quorum per approvazione

n° 1.145.083.734 Voti favorevoli (pari al 50% + 1 delle azioni votanti)

La Proposta è approvata

ASSEMBLEA ORDINARIA

13 APRILE 2017

Segreteria Societaria - Ufficio Titoli



Unica convocazione

Esito della votazione sul punto 10

Determinazione della retribuzione del Presidente del Collegio Sindacale e dei Sindaci effettivi.

Elenco Favorevoli

SCHEDA	VPC	NOMINATIVO AZIONISTA	DELEGATO	NUMERO DI AZIONI TOTALE
417		AMBRUZZI DANIELA		275
585		BATTAGLIA SERGIO		15.500
2097		BELLINO ROCI PIERCARLO		9.100
415		BUCCINO VINCENZO		4.127
578		DORI CARLO		850
2327		FAZIO ALFREDO		2
586		GARIZZO EMIDIA		41.500
2201		IADICICCO ANTONIO		1.600
2326		PEDERSOLI LANFRANCO		1.500
2321		PETRICCA ALBERTO		1.900
587		QUAGLIERO GIOVANNI		10.000
401		RAFFAELLI MARIO		100
410		REGGIANI CLAUDIO		2.140
2337		SERACINI MATTEO		70
3283		MINISTERO DELL'ECONOMIA E DELLE FINANZE		
		DI STEFANO STEFANO ZOPPINI ANDREA		157.552.137
595		ALLEANZA ASSICURAZIONI SPA		
		CARDINALI LUIGI		1.621.797
2211		GENERALI BELGIO SPA		
		CARDINALI LUIGI		300.000
2375		GENERALI ESPANA SA DE SEGUROS Y REASEGUROS		
		CARDINALI LUIGI		68.117
2376		GENERALI ESPANA SA DE SEGUROS Y REASEGUROS		
		CARDINALI LUIGI		184.410
2368		GENERALI INVESTMENTS EUROPE S.P.A.		
		CARDINALI LUIGI		649.645
2369		GENERALI INVESTMENTS EUROPE SPA SGR		
		CARDINALI LUIGI		276.882
2367		GENERALI INVESTMENTS LUXEMBURG SA		
		CARDINALI LUIGI		84.264

ASSEMBLEA ORDINARIA

13 APRILE 2017

Segreteria Societaria - Ufficio Titoli



Unica convocazione

Esito della votazione sul punto 10

Determinazione della retribuzione del Presidente del Collegio Sindacale e dei Sindaci effettivi.

Elenco Favorevoli

SCHEDA	VPC	NOMINATIVO AZIONISTA	DELEGATO	NUMERO DI AZIONI TOTALE
2372		GENERTEL S.P.A.	CARDINALI LUIGI	68.600
2371		GENERTELLIFE SPA	CARDINALI LUIGI	1.462.871
2373		Generali Italia SpA	CARDINALI LUIGI	3.056.522
2379		AHEAD WEALTH SOLUTIONS AG AS TRUSTEE OF ENR BULLET FUND	TREVISAN DARIO	6.700
2366		HC RENTE SIEMENS FONDS INVEST GMBH	TREVISAN DARIO	25.881
2378		PAWL EQUITY FUND - HARMONIA FUNDS AGMVK	TREVISAN DARIO	2.850
594		ROSSETTI RAUL FERNANDO	TREVISAN DARIO	800
2365		SIEMENS BSAV BALANCED SIEMENS FONDS INVEST GMBH	TREVISAN DARIO	21.143
2363		SIEMENS DC BALANCED SIEMENS FONDS INVEST GMBH	TREVISAN DARIO	19.681
2364		SIEMENS-FONDS SIEMENS-RENTE SIEMENS FONDS INVEST GMBH	TREVISAN DARIO	551.284
2362		SIEMENS-FONDS SPTMM SIEMENS FONDS INVEST GMBH	TREVISAN DARIO	49.357
2377		TAKE OPPORTUNITIES FUND - AHEAD WEALTH SOLUTIONS AG	TREVISAN DARIO	7.000
404		CASSA NAZIONALE DI PREVIDENZA ED ASSISTENZA FORENSE	UZZAU ROBERTO	15.309.000
2661		1262 FCP BEHR FRANCE	CARDARELLI ANGELO	122
2662		1327 FCP BQUE SCALBERT DUPONT	CARDARELLI ANGELO	6.000
2680		1448 FCPE GE FACTOFRANCE	CARDARELLI ANGELO	3.000
2681		1584 FCP FERTILSODEBO	CARDARELLI ANGELO	3.570
1948		1999 VOL EMPL BEN ASS NON-REPR EMPL OF SOUT CAL EDISON CO	CARDARELLI ANGELO	5.099
2253		2) NUMERIC INVESTORS L.L.C	CARDARELLI ANGELO	13.710
45		55002 UP EUROPÆISKE AKTIER	CARDARELLI ANGELO	329.319
49		55041 KUP GLOBALE AKTIER IV	CARDARELLI ANGELO	4.457
52		56053 IP GLOBAL EQUITIES I	CARDARELLI ANGELO	129.935
1810		A.I.DUPONT TESTAMENTARY TRUST	CARDARELLI ANGELO	57.552

ASSEMBLEA ORDINARIA

13 APRILE 2017

Segreteria Societaria - Ufficio Titoli



Unica convocazione

Esito della votazione sul punto 10

Determinazione della retribuzione del Presidente del Collegio Sindacale e dei Sindaci effettivi.

Elenco Favorevoli

SCHEDA	VPC	NOMINATIVO AZIONISTA	DELEGATO	NUMERO DI AZIONI TOTALE
1688		ABBEY LIFE ASSURANCE COMPANY LIMITED	CARDARELLI ANGELO	16.819
1689		ABBEY LIFE ASSURANCE COMPANY LIMITED	CARDARELLI ANGELO	126.906
1718		ABERDEEN INV FUNDS UK ICVC II-ABERDEEN EUR EQ ENHANCED INDEXF	CARDARELLI ANGELO	14.502
2076		ABU DHABI RETIREMENT PENSIONS AND BENEFITS FUND	CARDARELLI ANGELO	217.432
227		ACHMEA POOLS FC AWW	CARDARELLI ANGELO	103.449
2665		ACM ACTIONS	CARDARELLI ANGELO	4.403
2664		ACM ACTIONS PLUS	CARDARELLI ANGELO	6.315
1761		ACORN 1998 TRUST	CARDARELLI ANGELO	3.304
1516		ACWI EX-US INDEX MASTER PORTFOLIO OF MASTER INVESTMENT PTF	CARDARELLI ANGELO	148.791
668		ADPACTIONS	CARDARELLI ANGELO	6.575
669		ADPARGNE	CARDARELLI ANGELO	7.534
3064		ADVANCE INTERNATIONAL SHARE INDEX FUND	CARDARELLI ANGELO	115.083
2445		ADVISOR MANAGED TRUST - TACTICAL OFFENSI	CARDARELLI ANGELO	78.228
247		AE3F TEMPLETON GLB 401H	CARDARELLI ANGELO	76.677
248		AEPF TEMPLETON GLOBAL EQU	CARDARELLI ANGELO	189.918
2469		AG2R REUNICA PREVOYANCE	CARDARELLI ANGELO	75.000
680		AGIRA RETRAITE DIVERSIFIE	CARDARELLI ANGELO	29.734
1250		ALASKA COMMON TRUST FUND	CARDARELLI ANGELO	104.166
277		ALASKA PERMANENT FUND CORPORATION	CARDARELLI ANGELO	414.157
278		ALASKA PERMANENT FUND CORPORATION	CARDARELLI ANGELO	7.494
279		ALASKA PERMANENT FUND CORPORATION	CARDARELLI ANGELO	10.468
183		ALICNY BLACKROCK GBL EQUITY	CARDARELLI ANGELO	13.326
75		ALLSTATE INSURANCE CO BLACKROCK	CARDARELLI ANGELO	170.259

ASSEMBLEA ORDINARIA

13 APRILE 2017

Segreteria Societaria - Ufficio Titoli



Unica convocazione

Esito della votazione sul punto 10

Determinazione della retribuzione del Presidente del Collegio Sindacale e dei Sindaci effettivi.

Elenco Favorevoli

SCHEDA	VPC	NOMINATIVO AZIONISTA	DELEGATO	NUMERO DI AZIONI TOTALE
66		ALLSTATE LIFE INSURANCE COMPANY	CARDARELLI ANGELO	55.023
2485		ALM ACT ZONE EUR ISR	CARDARELLI ANGELO	2.500.000
1755		AMERGEN CLINTON NUCLEAR POWER PLANT NONQUALIFIED FUND	CARDARELLI ANGELO	8.030
1554		AMERICAN AIRLINES INC., MASTER FIXED BENEFIT PENSION TRUST	CARDARELLI ANGELO	457.918
1088		AMERICAN BEACON ADVISORS COLLECTIVE INVESTMENT TRUST	CARDARELLI ANGELO	182.227
1090		AMERICAN BEACON DIVERSIFIED FUND	CARDARELLI ANGELO	81.433
1089		AMERICAN BEACON INTERNATIONAL EQUITY FUND	CARDARELLI ANGELO	972.797
302		AMERICAN FUNDS GLOBAL BALANCED FUND	CARDARELLI ANGELO	2.800.000
1914		AMERICAN MEDICAL ASSOCIATION	CARDARELLI ANGELO	65.437
1915		AMERICAN MEDICAL ASSOCIATION	CARDARELLI ANGELO	20.379
2924		AMERIPRISE TRUST COMPANY	CARDARELLI ANGELO	4.266
2629		AMP INTERNATIONAL EQUITY INDEX FUND	CARDARELLI ANGELO	55.972
2630		AMP INTERNATIONAL EQUITY INDEX FUND	CARDARELLI ANGELO	295.087
787		AMUNDI ACTIONS INTERNATIONALES DYNAMIC RISK FACTOR	CARDARELLI ANGELO	694
772		AMUNDI ACTIONS INTLES SMART BE	CARDARELLI ANGELO	6.814
687		AMUNDI APOLLINE ACTIONS EUROPE	CARDARELLI ANGELO	114.188
761		AMUNDI ETF EURO STOXX 50 UCITS ETF DR	CARDARELLI ANGELO	2.293.423
604		AMUNDI FUNDS EQUITY EURO RISK PARITY	CARDARELLI ANGELO	498.599
602		AMUNDI FUNDS SELECT EURO	CARDARELLI ANGELO	271.101
603		AMUNDI FUNDS SELECT EURO	CARDARELLI ANGELO	127.040
765		AMUNDI PATRIMOINE	CARDARELLI ANGELO	336.675
606		AMUNDI SIF EUROPEAN EQUITY INDEX FUND	CARDARELLI ANGELO	7.875
1158		ANCHOR SERIES TRUST NATURAL RESOURCES PORTFOLIO	CARDARELLI ANGELO	185.898

ASSEMBLEA ORDINARIA

13 APRILE 2017

Segreteria Societaria - Ufficio Titoli



Unica convocazione

Esito della votazione sul punto 10

Determinazione della retribuzione del Presidente del Collegio Sindacale e dei Sindaci effettivi.

Elenco Favorevoli

SCHEDA	VPC	NOMINATIVO AZIONISTA	DELEGATO	NUMERO DI AZIONI TOTALE
114		APL RB EQ DEV MIRA	CARDARELLI ANGELO	13.391
1684		ARAB BANK FOR ECONOMIC DEVELOPMENT IN AFRICA	CARDARELLI ANGELO	16.532
124		ARC RB EQ DEV KAITOS	CARDARELLI ANGELO	6.787
1910		ARIA CO PTY LTD AS TRUSTEE FOR COMBINED INVESTMENTS FUND	CARDARELLI ANGELO	330.682
1031		ARIZONA STATE RETIREMENT SYSTEM	CARDARELLI ANGELO	1.237.929
962		ARKWRIGHT, LLC	CARDARELLI ANGELO	3.853
964		ARKWRIGHT, LLC	CARDARELLI ANGELO	8.899
673		ARRCO LONG TERME D ACTIONS	CARDARELLI ANGELO	163.853
2264		ARRCO QUANT 1	CARDARELLI ANGELO	142.050
1215		ASHWOOD INVESTMENTS LIMITED	CARDARELLI ANGELO	6.310
2931		ASSOCIATION BIENF RETR POL VILLE MONTREA	CARDARELLI ANGELO	34.900
752		ASSURDIX	CARDARELLI ANGELO	326.901
59		AST BLKRK GLBL STR INT SAE PDDC	CARDARELLI ANGELO	17.571
63		AST BLKRK GLOBAL STRAT PT TE PDDG	CARDARELLI ANGELO	24.436
61		AST FRK K2 GAR PORT GLB EQ PDC8	CARDARELLI ANGELO	10.201
62		AST WELLINGTON MGMT REAL TR PDMU	CARDARELLI ANGELO	927
139		ASV RB EQ DEV MENKAR	CARDARELLI ANGELO	13.472
177		ATANDT UNION WELFARE BENEFIT TRUST	CARDARELLI ANGELO	36.755
451		ATLAS ENHANCED MASTER FUND	CARDARELLI ANGELO	616.038
452		ATLAS MASTER FUND LTD. - MLOY-ENERGY C/O BALYASNY ASSET MANAGEMENT LP	CARDARELLI ANGELO	105.537
773		ATOUT EUROLAND HAUT RENDEMENT	CARDARELLI ANGELO	122.036
774		ATOUT EUROLAND MIN VAR	CARDARELLI ANGELO	38.859
775		ATOUT EUROLAND RESTRUCTURATION	CARDARELLI ANGELO	290.856

ASSEMBLEA ORDINARIA

13 APRILE 2017

Segreteria Societaria - Ufficio Titoli



Unica convocazione

Esito della votazione sul punto 10

Determinazione della retribuzione del Presidente del Collegio Sindacale e dei Sindaci effettivi.

Elenco Favorevoli

SCHEDA	VPC	NOMINATIVO AZIONISTA	DELEGATO	NUMERO DI AZIONI TOTALE
776		ATOUT EUROLAND SELECT	CARDARELLI ANGELO	624.550
767		ATOUT EUROPE HAUT RENDEMENT	CARDARELLI ANGELO	8.670
768		ATOUT EUROPE RESTRUCTURATION	CARDARELLI ANGELO	26.382
769		ATOUT EUROPE SELECT	CARDARELLI ANGELO	108.612
770		ATOUT EUROPE SMART BETA	CARDARELLI ANGELO	37.408
782		ATOUT FRANCE SELECT	CARDARELLI ANGELO	318.168
756		ATOUT MODERATIONS	CARDARELLI ANGELO	128.785
2616		AUSTRALIAN CATHOLIC SUPERAN RETIREM FUND	CARDARELLI ANGELO	15.669
3280		AVIVA INVESTORS AVIVA INVESTORS LUXEMBOURG	CARDARELLI ANGELO	1.432.610
453		AVIVA INVESTORS INTERNATIONAL INDEX TRACKING FUND	CARDARELLI ANGELO	64.774
3104		AVIVA LIFE & PENSIONS UK LIMITED	CARDARELLI ANGELO	143.718
3105		AVIVA LIFE & PENSIONS UK LIMITED	CARDARELLI ANGELO	116.958
3106		AVIVA LIFE & PENSIONS UK LIMITED	CARDARELLI ANGELO	75.767
3111		AVIVA LIFE AND PENSIONS UK LIMITED	CARDARELLI ANGELO	388.056
3112		AVIVA LIFE AND PENSIONS UK LIMITED	CARDARELLI ANGELO	745.672
153		AWAF AWAC WELLINGTON	CARDARELLI ANGELO	69.217
2512		AXA GENERATION EQUILIBRE 2 FCPE	CARDARELLI ANGELO	195.000
2959		AXA INSURANCE LIMITED	CARDARELLI ANGELO	85.600
1059		AXA ROSENBERG EQUITY ALPHA TRUST	CARDARELLI ANGELO	11.200
2509		AXA VALEURS EURO	CARDARELLI ANGELO	345.000
1406		AXA WORLD FUNDS	CARDARELLI ANGELO	1.800.000
1407		AXA WORLD FUNDS	CARDARELLI ANGELO	21.951
1408		AXA WORLD FUNDS	CARDARELLI ANGELO	31.038

ASSEMBLEA ORDINARIA

13 APRILE 2017

Segreteria Societaria - Ufficio Titoli



Unica convocazione

Esito della votazione sul punto 10

Determinazione della retribuzione del Presidente del Collegio Sindacale e dei Sindaci effettivi.

Elenco Favorevoli

SCHEDA	VPC	NOMINATIVO AZIONISTA	DELEGATO	NUMERO DI AZIONI TOTALE
1409		AXA WORLD FUNDS	CARDARELLI ANGELO	900.000
1410		AXA WORLD FUNDS	CARDARELLI ANGELO	832.000
236		AZL INTERNATIONAL INDEX FUND	CARDARELLI ANGELO	347.675
9		AZL NFJ INTERNATIONAL VALUE FUND	CARDARELLI ANGELO	10.853
1756		BAE SYSTEMS PENSION FUNDS COMMON INVESTMENT FUND	CARDARELLI ANGELO	126.968
2758		BANCO CENTRAL DE TIMOR EST	CARDARELLI ANGELO	192.094
3056		BANCO CENTRAL DE TIMOR EST	CARDARELLI ANGELO	200.243
1824		BANK NEGARA MALAYSIA	CARDARELLI ANGELO	330.580
2976		BANK OF AMERICA NA	CARDARELLI ANGELO	296
128		BANK OF AMERICA OMNIBUS	CARDARELLI ANGELO	267
1802		BANK OF BOTSWANA	CARDARELLI ANGELO	61.269
1267		BANK OF KOREA	CARDARELLI ANGELO	131.920
1268		BANK OF KOREA	CARDARELLI ANGELO	108.897
2688		BANQUE PICTET & CIE SA	CARDARELLI ANGELO	27.388
2917		BAPTIST HEALTH SOUTH FLORIDA INC	CARDARELLI ANGELO	313.130
1919		BATTELLE MEMORIAL INSTITUTE	CARDARELLI ANGELO	20.400
2587		BAYVKA A4 FONDS	CARDARELLI ANGELO	35.003
1823		BEAT DRUGS FUND ASSOCIATION	CARDARELLI ANGELO	3.544
346		BELL ATLANTIC MASTER TRUST	CARDARELLI ANGELO	21.192
347		BELL ATLANTIC MASTER TRUST	CARDARELLI ANGELO	15.017
157		BELLSOUTH CORP RFA VEBA TRUST	CARDARELLI ANGELO	70.540
2996		BEST INVESTMENT CORPORATION	CARDARELLI ANGELO	16.335
3148		BF AND M LIFE INSURANCE COMPANY	CARDARELLI ANGELO	40.859

ASSEMBLEA ORDINARIA

13 APRILE 2017

Segreteria Societaria - Ufficio Titoli



Unica convocazione

Esito della votazione sul punto 10

Determinazione della retribuzione del Presidente del Collegio Sindacale e dei Sindaci effettivi.

Elenco Favorevoli

SCHEDA	VPC	NOMINATIVO AZIONISTA	DELEGATO	NUMERO DI AZIONI TOTALE
3145		BF AND M LIFE INSURANCE COMPANY LTD	CARDARELLI ANGELO	8.088
252		BFTF MFS INTERNATIONAL	CARDARELLI ANGELO	68.114
237		BGF FLEX MULTI ASSET GBL EQ PF	CARDARELLI ANGELO	9.084
238		BGF WORLD ENERGY FD NAT RES	CARDARELLI ANGELO	2.608.550
1524		BGI MSCI EAFE EQUITY INDEX NON-LENDABLE FUND B	CARDARELLI ANGELO	762.200
1525		BGI MSCI EMU IMI INDEX FUND B	CARDARELLI ANGELO	2.303
1523		BGI MSCI EUROPE EQUITY INDEX FUND B	CARDARELLI ANGELO	748.042
1271		BIMCOR GLOBAL EQUITY POOLED FUND	CARDARELLI ANGELO	72.391
1270		BIMCOR OVERSEAS POOLED FUND	CARDARELLI ANGELO	97.896
186		BLACKROCK ACWI USIMI	CARDARELLI ANGELO	740.404
118		BLACKROCK ALL CAP ENERGY RESOURCES	CARDARELLI ANGELO	142.496
1670		BLACKROCK AM DE AG FOR ISHARES EURO STOXX 50 UCITS ETF (DE)	CARDARELLI ANGELO	8.681.001
1671		BLACKROCK AM DE FOR ISHARES EURO STOXX UCITS ETF (DE)	CARDARELLI ANGELO	1.086.807
1672		BLACKROCK AM DE FOR ISHARES STOXX EUROPE 50 UCITS ETF (DE)	CARDARELLI ANGELO	175.290
1675		BLACKROCK AM DE FOR ISHARES STOXX EUROPE 600 UCITS ETF (DE)	CARDARELLI ANGELO	1.767.976
1673		BLACKROCK AM DE FOR ISHS STOXX EUROPE LARGE 200 UCITS ETF (DE)	CARDARELLI ANGELO	26.679
1681		BLACKROCK AM SCHWEIZ AG OBO BIFS WORLD EX SWITZ EQ INDEX FUND	CARDARELLI ANGELO	13.826
1506		BLACKROCK CDN MSCI EAFE EQUITY INDEX FUND	CARDARELLI ANGELO	816.479
1509		BLACKROCK CDN MSCI EAFE INDEX PLUS FUND	CARDARELLI ANGELO	19.111
1508		BLACKROCK CDN WORLD INDEX FUND	CARDARELLI ANGELO	83.095
13		BLACKROCK ENERGY AND RESOURCES TRUST	CARDARELLI ANGELO	533.450
3062		BLACKROCK FISSION INDEXED INTL EQUITY FD	CARDARELLI ANGELO	83.772
40		BLACKROCK GLBL OP VI FD OF BR VS FD	CARDARELLI ANGELO	17.025

ASSEMBLEA ORDINARIA

13 APRILE 2017

Segreteria Societaria - Ufficio Titoli



Unica convocazione

Esito della votazione sul punto 10

Determinazione della retribuzione del Presidente del Collegio Sindacale e dei Sindaci effettivi.

Elenco Favorevoli

SCHEDA	VPC	NOMINATIVO AZIONISTA	DELEGATO	NUMERO DI AZIONI TOTALE
14		BLACKROCK GLBL OPP EQUITY TRUST	CARDARELLI ANGELO	405.100
85		BLACKROCK GLOBAL FUNDS	CARDARELLI ANGELO	121.420
87		BLACKROCK GLOBAL FUNDS	CARDARELLI ANGELO	37.276
1421		BLACKROCK GLOBAL INDEX FUNDS	CARDARELLI ANGELO	86.674
1422		BLACKROCK GLOBAL INDEX FUNDS	CARDARELLI ANGELO	135.179
1515		BLACKROCK INDEX FUNDS INC.-BLACKROCK INTERNATIONAL INDEX FUND	CARDARELLI ANGELO	1.154.747
3239		BLACKROCK INDEX SELECTION FUND	CARDARELLI ANGELO	16.585
3240		BLACKROCK INDEX SELECTION FUND	CARDARELLI ANGELO	952.979
3241		BLACKROCK INDEX SELECTION FUND	CARDARELLI ANGELO	124.270
3242		BLACKROCK INDEX SELECTION FUND	CARDARELLI ANGELO	46.387
3243		BLACKROCK INDEX SELECTION FUND	CARDARELLI ANGELO	764.647
3061		BLACKROCK INDEXED ALL-COUNTRY EQUITY FUN	CARDARELLI ANGELO	12.471
1481		BLACKROCK INST TRUST CO NA INV FUNDSFOR EMPLOYEE BENEFIT TR	CARDARELLI ANGELO	3.897.449
1482		BLACKROCK INST TRUST CO NA INV FUNDSFOR EMPLOYEE BENEFIT TR	CARDARELLI ANGELO	760.031
1483		BLACKROCK INST TRUST CO NA INV FUNDSFOR EMPLOYEE BENEFIT TR	CARDARELLI ANGELO	272.700
1484		BLACKROCK INST TRUST CO NA INV FUNDSFOR EMPLOYEE BENEFIT TR	CARDARELLI ANGELO	45.700
1497		BLACKROCK INST TRUST CO NA INV FUNDSFOR EMPLOYEE BENEFIT TR	CARDARELLI ANGELO	8.298.008
1498		BLACKROCK INST TRUST CO NA INV FUNDSFOR EMPLOYEE BENEFIT TR	CARDARELLI ANGELO	196.165
1499		BLACKROCK INST TRUST CO NA INV FUNDSFOR EMPLOYEE BENEFIT TR	CARDARELLI ANGELO	34.064
1500		BLACKROCK INST TRUST CO NA INV FUNDSFOR EMPLOYEE BENEFIT TR	CARDARELLI ANGELO	2.450.759
1501		BLACKROCK INST TRUST CO NA INV FUNDSFOR EMPLOYEE BENEFIT TR	CARDARELLI ANGELO	235.502
1504		BLACKROCK INST TRUST CO NA INV FUNDSFOR EMPLOYEE BENEFIT TR	CARDARELLI ANGELO	4.406
1505		BLACKROCK INST TRUST CO NA INV FUNDSFOR EMPLOYEE BENEFIT TR	CARDARELLI ANGELO	19.745

ASSEMBLEA ORDINARIA

13 APRILE 2017

Segreteria Societaria - Ufficio Titoli



Unica convocazione

Esito della votazione sul punto 10

Determinazione della retribuzione del Presidente del Collegio Sindacale e dei Sindaci effettivi.

Elenco Favorevoli

SCHEDA	VPC	NOMINATIVO AZIONISTA	DELEGATO	NUMERO DI AZIONI TOTALE
1510		BLACKROCK INST TRUST CO NA INV FUNDSFOR EMPLOYEE BENEFIT TR	CARDARELLI ANGELO	360.755
1511		BLACKROCK INST TRUST CO NA INV FUNDSFOR EMPLOYEE BENEFIT TR	CARDARELLI ANGELO	4.283.482
1512		BLACKROCK INST TRUST CO NA INV FUNDSFOR EMPLOYEE BENEFIT TR	CARDARELLI ANGELO	280.140
1513		BLACKROCK INST TRUST CO NA INV FUNDSFOR EMPLOYEE BENEFIT TR	CARDARELLI ANGELO	311.281
1514		BLACKROCK INST TRUST CO NA INV FUNDSFOR EMPLOYEE BENEFIT TR	CARDARELLI ANGELO	15.224
3043		BLACKROCK INSTITUTIONAL JERSEY FUNDS	CARDARELLI ANGELO	21.033
3044		BLACKROCK INSTITUTIONAL POOLED FUND PLC	CARDARELLI ANGELO	2.286
3045		BLACKROCK INSTITUTIONAL POOLED FUND PLC	CARDARELLI ANGELO	53.202
3065		BLACKROCK INTERNATIONAL ALPHA TILTS FUND	CARDARELLI ANGELO	56.806
119		BLACKROCK INTERNATIONAL OPPORT	CARDARELLI ANGELO	716.800
44		BLACKROCK INTL GROWTH AND INCOME TST	CARDARELLI ANGELO	543.200
1528		BLACKROCK MSCI EUROPE EQUITY ESG SCREENED INDEX FUND B	CARDARELLI ANGELO	1.476
1529		BLACKROCK MSCI WORLD EQUITY ESG SCREENED INDEX FUND B	CARDARELLI ANGELO	245.566
1480		BLACKROCK MSCI WORLD INDEX FUND OF BLACKROCK FUNDS	CARDARELLI ANGELO	36.069
3053		BLACKROCK SCREEN WHOLE INDEXED INT EQ FD	CARDARELLI ANGELO	4.733
1419		BLACKROCK STRATEGIC FUNDS	CARDARELLI ANGELO	17.655
1420		BLACKROCK STRATEGIC FUNDS	CARDARELLI ANGELO	14.619
3068		BLACKROCK WHOLESALE INDEXED INTERNATIONAL	CARDARELLI ANGELO	190.542
335		BLACKROCK WORLD EX FLORIDA RET SYS	CARDARELLI ANGELO	1.084.201
117		BLK MANAGED VOL PF FD INTL EAFE	CARDARELLI ANGELO	20.415
324		BLL AQUIL LIFGLO3000 FMEN WHT INDFD	CARDARELLI ANGELO	445.545
106		BLL AQUILA LIFE EUROPEAN EQUITY	CARDARELLI ANGELO	5.617.885
113		BLL AQUILA LIFE FTSE RAFI DEVELOPED	CARDARELLI ANGELO	771.191

ASSEMBLEA ORDINARIA

13 APRILE 2017

Segreteria Societaria - Ufficio Titoli



Unica convocazione

Esito della votazione sul punto 10

Determinazione della retribuzione del Presidente del Collegio Sindacale e dei Sindaci effettivi.

Elenco Favorevoli

SCHEDA	VPC	NOMINATIVO AZIONISTA	DELEGATO	NUMERO DI AZIONI TOTALE
112		BLL AQUILA LIFE MSCI WORLD FUND	CARDARELLI ANGELO	399.551
110		BLL AQUILA LIFE OSEAS EQUITY FUND	CARDARELLI ANGELO	12.800
107		BLL ASCENT LIFE EUROPEAN	CARDARELLI ANGELO	30.898
111		BLL ASCENT LIFEENHANCED	CARDARELLI ANGELO	37.222
1916		BLUE SHIELD OF CALIFORNIA EMPLOYEES' RETIREMENT PLAN	CARDARELLI ANGELO	65.506
1901		BLUE SKY GROUP	CARDARELLI ANGELO	293.670
1902		BLUE SKY GROUP	CARDARELLI ANGELO	993
1702		BNY MELLON TR+DEP ATF ST. JAMES'S PLACE GLOBAL EQ UNIT TR	CARDARELLI ANGELO	178.208
1725		BNY MELLON TR+DEP ATF ST. JAMES'S PLACE MNGD GROWTH UNIT TR	CARDARELLI ANGELO	533.566
219		BNYMTCIL LM MC GLBL RESOURCES FD	CARDARELLI ANGELO	31.942
331		BNYMTD BLK CONT EUR EQ TRCK FD INV	CARDARELLI ANGELO	1.728.141
332		BNYMTD BLK DYN DVSD GR PFFD ASSTALL	CARDARELLI ANGELO	11.203
330		BNYMTD BLK NAT RES GRWTH AND INC FD	CARDARELLI ANGELO	56.936
235		BNYMTD BLKGBLEQFD GBLEQHIGHPER	CARDARELLI ANGELO	66.250
116		BNYMTD FTF TEMPLETON GROWTH FUND	CARDARELLI ANGELO	129.563
239		BNYMTD RAMAM WORLD RECOVERY FUND	CARDARELLI ANGELO	113.400
328		BNYMTD RM GLOBAL HIGH ALPHA FUND	CARDARELLI ANGELO	40.300
371		BOARD OF PENSIONS OF THE EVANGELICAL LUTHERAN CHURCH IN AMERICA	CARDARELLI ANGELO	72.663
372		BOARD OF PENSIONS OF THE EVANGELICAL LUTHERAN CHURCH IN AMERICA	CARDARELLI ANGELO	45.779
374		BOARD OF PENSIONS OF THE EVANGELICAL LUTHERAN CHURCH IN AMERICA	CARDARELLI ANGELO	29.739
28		BOK KIC AAEQ 3	CARDARELLI ANGELO	32.250
31		BOK KIC GAEQ6	CARDARELLI ANGELO	71.718
156		BOPF TEMPLETON	CARDARELLI ANGELO	248.442

ASSEMBLEA ORDINARIA

13 APRILE 2017

Segreteria Societaria - Ufficio Titoli



Unica convocazione

Esito della votazione sul punto 10

Determinazione della retribuzione del Presidente del Collegio Sindacale e dei Sindaci effettivi.

Elenco Favorevoli

SCHEDA	VPC	NOMINATIVO AZIONISTA	DELEGATO	NUMERO DI AZIONI TOTALE
573		BOSTON PARTNERS GLOBAL INVESTORS INC BSTN PRTRNS EUR LNG SHORT FD	CARDARELLI ANGELO	1.510
2613		BPCB DPF ECCLESTON G	CARDARELLI ANGELO	45.442
834		BPL	CARDARELLI ANGELO	462.243
109		BR GLOBAL OPP PORT EQUITY SLEEVE	CARDARELLI ANGELO	106.460
1222		BRANDES CANADA GLOBAL EQUITY UNIT TRUST	CARDARELLI ANGELO	39.700
1221		BRANDES CANADA INTERNATIONAL EQUITY UNIT TRUST	CARDARELLI ANGELO	696.317
1608		BRANDES GLOBAL BALANCED FUND	CARDARELLI ANGELO	22.616
978		BRANDES GLOBAL EQUITY FUND	CARDARELLI ANGELO	71.529
1610		BRANDES GLOBAL EQUITY FUND	CARDARELLI ANGELO	363.612
980		BRANDES GLOBAL EQUITY INCOME FUND	CARDARELLI ANGELO	1.585
1223		BRANDES GLOBAL OPPORTUNITIES FUND	CARDARELLI ANGELO	197.085
979		BRANDES GLOBAL OPPORTUNITIES VALUE FUND	CARDARELLI ANGELO	23.917
187		BRANDES GLOBALEQUITY	CARDARELLI ANGELO	1.109.370
1863		BRANDES INSTITUTIONAL EQUITY TRUST	CARDARELLI ANGELO	977.079
1864		BRANDES INSTITUTIONAL EQUITY TRUST	CARDARELLI ANGELO	136.484
1865		BRANDES INSTITUTIONAL EQUITY TRUST	CARDARELLI ANGELO	14.585
1866		BRANDES INSTITUTIONAL EQUITY TRUST	CARDARELLI ANGELO	38.809
1867		BRANDES INSTITUTIONAL EQUITY TRUST	CARDARELLI ANGELO	2.246
1547		BRANDES INSTITUTIONAL INTERNATIONAL EQUITY FUND	CARDARELLI ANGELO	886.545
1609		BRANDES INTERNATIONAL EQUITY FUND	CARDARELLI ANGELO	312.184
1063		BRANDES INVESTMENT FUNDS PLC	CARDARELLI ANGELO	262.383
1064		BRANDES INVESTMENT FUNDS PLC	CARDARELLI ANGELO	1.879.865
1956		BRANDES INVESTMENT PARTNERS, LP 401(K) PLAN	CARDARELLI ANGELO	17.395

ASSEMBLEA ORDINARIA

13 APRILE 2017

Segreteria Societaria - Ufficio Titoli



Unica convocazione

Esito della votazione sul punto 10

Determinazione della retribuzione del Presidente del Collegio Sindacale e dei Sindaci effettivi.

Elenco Favorevoli

SCHEDA	VPC	NOMINATIVO AZIONISTA	DELEGATO	NUMERO DI AZIONI TOTALE
1957		BRANDES INVESTMENT PARTNERS, LP 401(K) PLAN CARDARELLI ANGELO		12.800
352		BRIDGE BUILDER INTERNATIONAL EQUITY FUND CARDARELLI ANGELO		40.517
397		BRIDGE BUILDER INTERNATIONAL EQUITY FUND CARDARELLI ANGELO		674.131
841		BRIDGEWATER PURE ALPHA TRADING COMPANY II, LTD CARDARELLI ANGELO		920.523
856		BRIDGEWATER PURE ALPHA TRADING COMPANY II, LTD CARDARELLI ANGELO		4.869.771
842		BRIDGEWATER TAILORED ALL WEATHER FUND, L.P CARDARELLI ANGELO		912.233
1920		BRISTOL-MYERS SQUIBB COMPANY MASTER RETIREMENT TRUST CARDARELLI ANGELO		63.341
2431		BROWN BROTHERS HARRIMAN + CO., BOSTON CUSTODIAN FOR BBHTSIA LOS ANGELES CAPITAL GI CARDARELLI ANGELO		114.832
1695		BRUNEI INVESTMENT AGENCY CARDARELLI ANGELO		51.242
1696		BRUNEI INVESTMENT AGENCY CARDARELLI ANGELO		10.156
3178		BT EUROPEAN GROWTH FUND CARDARELLI ANGELO		80.923
2778		BT WHOLESALE MULTI MANAG INTL SHARE FUND CARDARELLI ANGELO		118.356
2878		BUREAU OF LABOR FUNDS- LABOR PENSION FUND CARDARELLI ANGELO		123.246
2879		BUREAU OF LABOR FUNDS- LABOR PENSION FUND CARDARELLI ANGELO		41.056
3113		BUREAU OF LABOR FUNDS- LABOR PENSION FUND CARDARELLI ANGELO		138.092
2896		BUREAU OF LABOR FUNDS-LABOR INSURANCE FUND CARDARELLI ANGELO		88.001
2897		BUREAU OF LABOR FUNDS-LABOR INSURANCE FUND CARDARELLI ANGELO		76.065
3115		BUREAU OF LABOR FUNDS-LABOR INSURANCE FUND CARDARELLI ANGELO		37.600
3125		BUREAU OF LABOR FUNDS-LABOR INSURANCE FUND CARDARELLI ANGELO		29.639
3126		BUREAU OF LABOR FUNDS-LABOR INSURANCE FUND CARDARELLI ANGELO		83.216
2880		BUREAU OF LABOR FUNDS-LABOR PENSION FUN CARDARELLI ANGELO		65.564
2899		BUREAU OF LABOR FUNDS-LABOR PENSION FUN CARDARELLI ANGELO		52.591
3114		BUREAU OF LABOR FUNDS-LABOR PENSION FUND CARDARELLI ANGELO		27.742

ASSEMBLEA ORDINARIA

13 APRILE 2017

Segreteria Societaria - Ufficio Titoli



Unica convocazione

Esito della votazione sul punto 10

Determinazione della retribuzione del Presidente del Collegio Sindacale e dei Sindaci effettivi.

Elenco Favorevoli

SCHEDA	VPC	NOMINATIVO AZIONISTA	DELEGATO	NUMERO DI AZIONI TOTALE
1087		CAISSE DE DEPOT ET PLACEMENT DU QUEBEC	CARDARELLI ANGELO	3.337.358
1072		CALAMOS GLOBAL EQUITY FUND	CARDARELLI ANGELO	37.000
1917		CALIFORNIA PHYSICIANS SERVICE D/B/A BLUE SHIELD OF CALIFORNIA	CARDARELLI ANGELO	174.321
1305		CALIFORNIA STATE TEACHERS RETIREMENT SYSTEM	CARDARELLI ANGELO	109.496
1306		CALIFORNIA STATE TEACHERS RETIREMENT SYSTEM	CARDARELLI ANGELO	1.401.340
1307		CALIFORNIA STATE TEACHERS RETIREMENT SYSTEM	CARDARELLI ANGELO	1.677.977
1616		CALIFORNIA STATE TEACHERS RETIREMENT SYSTEM	CARDARELLI ANGELO	702.359
1617		CALIFORNIA STATE TEACHERS RETIREMENT SYSTEM	CARDARELLI ANGELO	1.200.502
1618		CALIFORNIA STATE TEACHERS RETIREMENT SYSTEM	CARDARELLI ANGELO	2.150.077
1959		CAMPBELL PENSION PLANS MASTER RETIREMENT TRUST	CARDARELLI ANGELO	49.312
863		CANADIAN PACIFIC RAILWAY COMPANY PENSION PLAN	CARDARELLI ANGELO	407.201
3247		CAPITAL INTERNATIONAL FUND	CARDARELLI ANGELO	49.060
2776		CAPITAL WORLD GROWTH & INCOME FUND INC	CARDARELLI ANGELO	7.405.300
2788		CARBON AWARE INTERNATIONAL SHARES FUND	CARDARELLI ANGELO	28.628
674		CARP - INDO	CARDARELLI ANGELO	133.002
2273		CASSETTE DIVERSIFIE	CARDARELLI ANGELO	62.849
1922		CATERPILLAR INC MASTER RETIREMENT TRUST	CARDARELLI ANGELO	631.809
1923		CATERPILLAR INC. GROUP INSURANCE PLAN TRUST	CARDARELLI ANGELO	42.287
1921		CATERPILLAR INVESTMENT TRUST	CARDARELLI ANGELO	212.852
466		CBOSC-CBGS-WGSS07	CARDARELLI ANGELO	54.136
96		CC COL EAFE Q UN 1	CARDARELLI ANGELO	10.600
95		CC COL EAFE Q UN 2	CARDARELLI ANGELO	14.200
1507		CDN ACWI ALPHA TILTS FUND	CARDARELLI ANGELO	19.408

ASSEMBLEA ORDINARIA

13 APRILE 2017

Segreteria Societaria - Ufficio Titoli



Unica convocazione

Esito della votazione sul punto 10

Determinazione della retribuzione del Presidente del Collegio Sindacale e dei Sindaci effettivi.

Elenco Favorevoli

SCHEDA	VPC	NOMINATIVO AZIONISTA	DELEGATO	NUMERO DI AZIONI TOTALE
2960		CENTRAL FINANCE BOARD METHODIST CHURCH CARDARELLI ANGELO		13.100
1069		CENTRAL PROVIDENT FUND BOARD CARDARELLI ANGELO		25.609
467		CFSIL - COLONIAL FIRST STATE GLOBAL ASSET MANAGEMENT MULTI SECTOR TRUST 1 CARDARELLI ANGELO		464
468		CFSIL RE COLONIAL FIRST STATE INVESTMENT FUND 10 CARDARELLI ANGELO		66.624
1831		CHESS INTERNATIONAL PROPERTIES, LTD. CARDARELLI ANGELO		2.282
1805		CHEVRON MASTER PENSION TRUST CARDARELLI ANGELO		5.916
1806		CHEVRON MASTER PENSION TRUST CARDARELLI ANGELO		100.271
1807		CHEVRON UK PENSION PLAN CARDARELLI ANGELO		20.339
1924		CHILDREN'S HEALTHCARE OF ATLANTA, INC. CARDARELLI ANGELO		119.931
3052		CHINA LIFE INSURANCE (GROUP) COMPANY CARDARELLI ANGELO		5.708
3051		CHINA LIFE INSURANCE COMPANY LIMITED CARDARELLI ANGELO		69.249
1809		CHRISTIAN SCHOOL PENSION PLAN AND TRUST FUND CARDARELLI ANGELO		116.656
470		CHUNGHWA POST CO LTD CARDARELLI ANGELO		81.264
1852		CINDY SPRINGS, LLC CARDARELLI ANGELO		364
1853		CINDY SPRINGS, LLC CARDARELLI ANGELO		39.959
471		CITIBANK KOREA INC CARDARELLI ANGELO		489.689
472		CITITRUST LTD CARDARELLI ANGELO		235.247
473		CITITRUST LTD CARDARELLI ANGELO		14.519
1573		CITY OF HIALEAH EMPLOYEES' RETIREMENT SYSTEM CARDARELLI ANGELO		30.031
1973		CITY OF LOS ANGELES FIRE AND POLICE PENSION PLAN CARDARELLI ANGELO		1.980.006
1974		CITY OF LOS ANGELES FIRE AND POLICE PENSION PLAN CARDARELLI ANGELO		136.718
1960		CITY OF MILWAUKEE EMPLOYEES RETIREMENT SYSTEM CARDARELLI ANGELO		727.539
1224		CITY OF NEW YORK GROUP TRUST CARDARELLI ANGELO		338.334

ASSEMBLEA ORDINARIA

13 APRILE 2017

Segreteria Societaria - Ufficio Titoli



Unica convocazione

Esito della votazione sul punto 10

Determinazione della retribuzione del Presidente del Collegio Sindacale e dei Sindaci effettivi.

Elenco Favorevoli

SCHEDA	VPC	NOMINATIVO AZIONISTA	DELEGATO	NUMERO DI AZIONI TOTALE
1225		CITY OF NEW YORK GROUP TRUST	CARDARELLI ANGELO	295.239
1226		CITY OF NEW YORK GROUP TRUST	CARDARELLI ANGELO	187.914
1615		CITY OF PROVIDENCE EMPLOYEES RETIREMENT SYSTEM	CARDARELLI ANGELO	89.179
661		CL EPARGNE DYNAMIQUE	CARDARELLI ANGELO	27.671
2705		CLAMOS GLOBAL FUNDS PUBLIC LIMITED	CARDARELLI ANGELO	5.100
3028		CM EUROPE ACTIONS	CARDARELLI ANGELO	74.224
2775		COINVEST LIMITED	CARDARELLI ANGELO	13.340
2277		COLISEE IFC 1	CARDARELLI ANGELO	180.000
1564		COLLEGE RETIREMENT EQUITIES FUND	CARDARELLI ANGELO	2.835.040
1565		COLLEGE RETIREMENT EQUITIES FUND	CARDARELLI ANGELO	452.138
478		COLONIAL FIRST STATE INVESTMENTS LIMITED.	CARDARELLI ANGELO	56.108
479		COLONIAL FIRST STATE INVESTMENTS LIMITED.	CARDARELLI ANGELO	537.670
480		COLONIAL FIRST STATE INVESTMENTS LIMITED.	CARDARELLI ANGELO	335.694
2040		COLONIAL FIRST STATE WHOLESALE INDEXED GLOBAL SHARE FUND	CARDARELLI ANGELO	126.769
2918		COLUMBIA CAPITAL ALLOCATION AGGRESSIVE P	CARDARELLI ANGELO	341
2919		COLUMBIA CAPITAL ALLOCATION AGGRESSIVE P	CARDARELLI ANGELO	489
2920		COLUMBIA CAPITAL ALLOCATION AGGRESSIVE P	CARDARELLI ANGELO	404
2916		COLUMBIA DIVIDEND OPPORTUNITY FUND	CARDARELLI ANGELO	2.723.861
3138		COLUMBIA GLOBAL STRATEGIC EQUITY FUND	CARDARELLI ANGELO	9.800
2921		COLUMBIA MULTI-ASSET INCOME FUND	CARDARELLI ANGELO	4.144
2927		COLUMBIA VARIABLE PORTF.-DIVIDEND OPPORT	CARDARELLI ANGELO	1.179.842
1757		COMBUSTION ENGINEERING 524(G) ASBESTOS PI TTRUST	CARDARELLI ANGELO	2.647
1637		COMMON TRUST ITALY FUND	CARDARELLI ANGELO	2.477.217

ASSEMBLEA ORDINARIA

13 APRILE 2017

Segreteria Societaria - Ufficio Titoli



Unica convocazione

Esito della votazione sul punto 10

Determinazione della retribuzione del Presidente del Collegio Sindacale e dei Sindaci effettivi.

Elenco Favorevoli

SCHEDA	VPC	NOMINATIVO AZIONISTA	DELEGATO	NUMERO DI AZIONI TOTALE
1071		COMMONFUND DIRECT SERIES LLC - CF T. ROWE PRICE EURO EQT SERIE	CARDARELLI ANGELO	509.346
2041		COMMONWEALTH GLOBAL SHARE FUND 29	CARDARELLI ANGELO	3.738
2017		COMMONWEALTH SUPERANN CORP ATF ARIA INVESTMENTS TR	CARDARELLI ANGELO	209.900
2762		CONNECTICUT GENERAL LIFE INSURANCE COMPA	CARDARELLI ANGELO	30.800
3057		CONNECTICUT GENERAL LIFE INSURANCE COMPA	CARDARELLI ANGELO	28.634
1502		CONNECTICUT GENERAL LIFE INSURANCE COMPANY	CARDARELLI ANGELO	9.576
1600		CONSOLIDATED EDISON RETIREMENT PLAN	CARDARELLI ANGELO	256.302
2749		CONSTRUCTION AND BUILDING UNIONS SUPERAN	CARDARELLI ANGELO	72.652
2291		CONSULTING GROUP CAPITAL MARK.	CARDARELLI ANGELO	54.364
276		CORNELL UNIVERSITY	CARDARELLI ANGELO	10.928
1217		COSMIC INVESTMENT FUND	CARDARELLI ANGELO	221.006
253		COUNTY EMPLOYEES ANNUITY AND BENEFIT FUND OF COOK COUNTY	CARDARELLI ANGELO	98.997
158		CP2F T ROWE PRICE EURO EQ	CARDARELLI ANGELO	85.364
303		CPA COP PSERS PSERS ACWI X US INDEX	CARDARELLI ANGELO	381.136
758		CPR EURO HIGH DIVIDEND	CARDARELLI ANGELO	57.813
760		CPR EUROLAND	CARDARELLI ANGELO	298.874
611		CPR INVEST-EUROPE SPECIAL SITUATIONS	CARDARELLI ANGELO	5.933
1925		CSAA INSURANCE EXCHANGE	CARDARELLI ANGELO	110.109
1962		CUMMINS INC. AND AFFILIATES COLLECTIVE INVESTMENT TRUST	CARDARELLI ANGELO	83.547
249		CWIF AEP RET TEMPLETON	CARDARELLI ANGELO	25.177
250		CWUF AEP UNION TEMPLETON	CARDARELLI ANGELO	54.277
576		CX GLOBAL EQUITIES LIMITED - GAMAGE	CARDARELLI ANGELO	13.816
225		CZ AANDELEN SSGA	CARDARELLI ANGELO	30.260

ASSEMBLEA ORDINARIA

13 APRILE 2017

Segreteria Societaria - Ufficio Titoli



Unica convocazione

Esito della votazione sul punto 10

Determinazione della retribuzione del Presidente del Collegio Sindacale e dei Sindaci effettivi.

Elenco Favorevoli

SCHEDA	VPC	NOMINATIVO AZIONISTA	DELEGATO	NUMERO DI AZIONI TOTALE
99		DAEC NQ SSGA TAX	CARDARELLI ANGELO	3.602
100		DAEC Q SSGA INTL TC	CARDARELLI ANGELO	4.231
2281		DARWIN DIVERSIFIE 60-80 ACTION	CARDARELLI ANGELO	11.686
2282		DARWIN DIVERSIFIE 80-100 ACTIO	CARDARELLI ANGELO	39.196
655		DASSAULT SYSTEM DYNAMIQUE	CARDARELLI ANGELO	16.479
2522		DEKA MASTER HAEK I	CARDARELLI ANGELO	141.477
2523		DEKA MASTER HAEK I	CARDARELLI ANGELO	53.908
2525		DEKA-RAB	CARDARELLI ANGELO	17.154
1083		DELUXE CORPORATION MASTER TRUST	CARDARELLI ANGELO	39.258
81		DEP QF SSGA NONUS EQUITY B1	CARDARELLI ANGELO	11.378
82		DEP QF SSGA NONUS EQUITY B2	CARDARELLI ANGELO	9.953
79		DEP QF SSGA NONUS EQUITY H1	CARDARELLI ANGELO	7.562
80		DEP QF SSGA NONUS EQUITY R2	CARDARELLI ANGELO	17.646
2096		DEUTSCHE BANK-OFFSHORE	CARDARELLI ANGELO	550.000
1562		DIGNITY HEALTH	CARDARELLI ANGELO	48.144
1563		DIGNITY HEALTH RETIREMENT PLAN TRUST	CARDARELLI ANGELO	49.902
965		DIOCESE OF ARLINGTON	CARDARELLI ANGELO	17.600
2284		DIVERSIFIE ACTIONS 50-65 DU CD	CARDARELLI ANGELO	15.033
242		DO1F DOMTAR TWEEDY BROWNE	CARDARELLI ANGELO	25.000
1833		DODDINGTON GLOBAL FUND LLC	CARDARELLI ANGELO	335.581
1927		DOMINION RESOURCES INC. MASTER TRUST	CARDARELLI ANGELO	128.641
229		DOW NL BRANDES	CARDARELLI ANGELO	251.443
2975		DPAM EQUITIES L	CARDARELLI ANGELO	245.000

ASSEMBLEA ORDINARIA

13 APRILE 2017

Segreteria Societaria - Ufficio Titoli



Unica convocazione

Esito della votazione sul punto 10

Determinazione della retribuzione del Presidente del Collegio Sindacale e dei Sindaci effettivi.

Elenco Favorevoli

SCHEDA	VPC	NOMINATIVO AZIONISTA	DELEGATO	NUMERO DI AZIONI TOTALE
254		DRXF FRANKLIN INTL	CARDARELLI ANGELO	82.839
351		DUKE ENERGY QUALIFIED NUCLEAR DECOMMISSIONING	CARDARELLI ANGELO	40.853
1834		DYNASTY INVEST, LTD	CARDARELLI ANGELO	4.959
1964		EAST BAY MUNICIPAL UTILITY DISTRICT	CARDARELLI ANGELO	91.629
610		EDMOND DE ROTHSCHILD ASSET MANAGEM.	CARDARELLI ANGELO	400.000
688		EDMOND DE ROTHSCHILD ASSET MANAGEMENT	CARDARELLI ANGELO	207.800
671		ELITE INTER-PHARMACTIONS	CARDARELLI ANGELO	56.847
344		EMPLOYEES RETIREMENT SYSTEM OF THE STATE OF HAWAII	CARDARELLI ANGELO	14.395
396		ENERGY INSURANCE MUTUAL LIMITED	CARDARELLI ANGELO	16.358
654		EPARGNE EQUILIBRE FCPE	CARDARELLI ANGELO	27.642
657		EPARGNE PRUDENCE THALES	CARDARELLI ANGELO	55.630
601		EPSILON SGR S.P.A. - EPSILON MULTIASSET 3 ANNI DICEMBRE 2019	CARDARELLI ANGELO	77.525
600		EPSILON SGR S.P.A. - EPSILON MULTIASSET 3 ANNI MARZO 2020	CARDARELLI ANGELO	36.038
2793		EQ ADV. TRUST AXA INTL.CORE MANAGED VOLA	CARDARELLI ANGELO	167.600
3092		EQ ADV. TRUST AXA INTL.CORE MANAGED VOLA	CARDARELLI ANGELO	161.972
3088		EQ ADVISORS TRUST-AXA GLOBAL EQ MANAGED	CARDARELLI ANGELO	131.066
3122		EQ ADVISORS TRUST-AXA INTL.MANAGED VOLAT	CARDARELLI ANGELO	367.368
3094		EQ ADVISORS TRUST: EQ/PUTNAM INTERNA	CARDARELLI ANGELO	261.080
3101		EQ ADVISORS TST - ATM INTERNATIONAL MANA	CARDARELLI ANGELO	203.246
3087		EQ.ADVISORS TRUST - AXA TEMPLETON GLOBAL	CARDARELLI ANGELO	31.767
3091		EQ.ADVISORS TRUST - AXA TEMPLETON GLOBAL	CARDARELLI ANGELO	170.086
591		ERSEL ASSET MANAGEMENT SGR S.P.A. - FONDERSEL P.M.I.	CARDARELLI ANGELO	180.000
126		ESPS EDF EGS MFS	CARDARELLI ANGELO	49.069

ASSEMBLEA ORDINARIA

13 APRILE 2017

Segreteria Societaria - Ufficio Titoli



Unica convocazione

Esito della votazione sul punto 10

Determinazione della retribuzione del Presidente del Collegio Sindacale e dei Sindaci effettivi.

Elenco Favorevoli

SCHEDA	VPC	NOMINATIVO AZIONISTA	DELEGATO	NUMERO DI AZIONI TOTALE
2255		ETOILE ACTIONS FRANCE SELECTIO	CARDARELLI ANGELO	270.000
2251		ETOILE ACTIONS OPPORTUNITES	CARDARELLI ANGELO	54.107
2254		ETOILE ACTIONS RENDEMENT	CARDARELLI ANGELO	275.000
2285		ETOILE ENERGIE EUROPE	CARDARELLI ANGELO	160.189
2252		ETOILE GESTION	CARDARELLI ANGELO	184.572
2257		ETOILE GESTION	CARDARELLI ANGELO	25.892
2258		ETOILE MATIERES PREMIERES	CARDARELLI ANGELO	69.381
596		EURIZON CAPITAL SGR SPA - EURIZON AZIONI AREA EURO	CARDARELLI ANGELO	63.336
598		EURIZON CAPITAL SGR SPA - EURIZON AZIONI ITALIA	CARDARELLI ANGELO	1.492.199
599		EURIZON CAPITAL SGR SPA - EURIZON PROGETTO ITALIA 40	CARDARELLI ANGELO	51.803
597		EURIZON CAPITAL SGR SPA - EURIZON PROGETTO ITALIA 70	CARDARELLI ANGELO	55.720
1521		EURO EX-UK ALPHA TITLS FUND B	CARDARELLI ANGELO	24.147
2439		EUROPEAN EQUITY FUND OF KOKUSAI TRUST INTERTRUST TRUSTEES	CARDARELLI ANGELO	43.368
1531		EUROPEEX-CONTROVERSIAL WEAPONS EQUITY INDEX FUND B	CARDARELLI ANGELO	277.061
659		EVIAN A EQUILIBRE	CARDARELLI ANGELO	10.195
649		EVOLUTIS	CARDARELLI ANGELO	216.945
1763		EXELON CORPORATION DEF CONTRIBUTION RET PLANS MASTER TR	CARDARELLI ANGELO	137.878
1797		EXELON CORPORATION EMPLOYEES BENEFIT TRUST FOR MNG EMPL	CARDARELLI ANGELO	36.867
1799		EXELON CORPORATION NUCLEAR DECOMMISSION TRUST - NON TAX QUAL	CARDARELLI ANGELO	1.835
1798		EXELON CORPORATION PENSION MASTER RETIREMENT TRUST	CARDARELLI ANGELO	491.932
1762		EXELON PEACH BOTTOM UNIT 1 QUALIFIED FUND	CARDARELLI ANGELO	2.121
1697		FAMILY INVESTMENTS CHILD TRUST FUND	CARDARELLI ANGELO	71.835
1698		FAMILY INVESTMENTS GLOBAL ICVC FAMILY BALANCED INT FUND	CARDARELLI ANGELO	62.276

ASSEMBLEA ORDINARIA

13 APRILE 2017

Segreteria Societaria - Ufficio Titoli



Unica convocazione

Esito della votazione sul punto 10

Determinazione della retribuzione del Presidente del Collegio Sindacale e dei Sindaci effettivi.

Elenco Favorevoli

SCHEDA	VPC	NOMINATIVO AZIONISTA	DELEGATO	NUMERO DI AZIONI TOTALE
1862		FCM INTERNATIONAL LLC	CARDARELLI ANGELO	4.457
2484		FCP AG2R LA MONDIALE ACT EUROPE ISR	CARDARELLI ANGELO	430.000
2478		FCP ALM ACTIONS EURO	CARDARELLI ANGELO	2.242.301
748		FCP AMUNDI ACTIONS EUROPE ISR	CARDARELLI ANGELO	277.145
786		FCP AMUNDI ACTIONS RESSOURCES NATURELLES	CARDARELLI ANGELO	199.825
746		FCP AMUNDI ACTIONS RESTRUCTURATIONS	CARDARELLI ANGELO	180.424
762		FCP AMUNDI ETF MSCI EUROPE EX EMU PEA UCITS ETF	CARDARELLI ANGELO	959.589
682		FCP AMUNDI HORIZON	CARDARELLI ANGELO	155.641
650		FCP AMUNDI PULSACTIONS	CARDARELLI ANGELO	380.878
747		FCP AMUNDI SELECT EURO	CARDARELLI ANGELO	193.145
2656		FCP ARPEGE ACTIONS	CARDARELLI ANGELO	22.500
3212		FCP ASTORG CROISSANCE EMERGING	CARDARELLI ANGELO	84.517
3210		FCP ASTORG FLEXIBLE ALLOCATION	CARDARELLI ANGELO	63.617
3211		FCP ASTORG TUNNEL STX	CARDARELLI ANGELO	204.266
690		FCP AUDIENS ACTIONS INTERNATIONALES	CARDARELLI ANGELO	100.000
2666		FCP AVENIR ALIZES	CARDARELLI ANGELO	1.763
3039		FCP BRONGNIART PATRIMOINE	CARDARELLI ANGELO	68.000
3027		FCP BRONGNIART RENDEMENT	CARDARELLI ANGELO	250.000
2639		FCP BROUARDEL AVENIR	CARDARELLI ANGELO	4.200
2489		FCP CALCIUM QUANT	CARDARELLI ANGELO	41.809
2674		FCP CAPSUGEL	CARDARELLI ANGELO	3.000
2673		FCP CH RIVER LABORATOIRES FRANCE	CARDARELLI ANGELO	3.230
3033		FCP CM ACTIONS EURO	CARDARELLI ANGELO	212.319

ASSEMBLEA ORDINARIA

13 APRILE 2017

Segreteria Societaria - Ufficio Titoli



Unica convocazione

Esito della votazione sul punto 10

Determinazione della retribuzione del Presidente del Collegio Sindacale e dei Sindaci effettivi.

Elenco Favorevoli

SCHEDA	VPC	NOMINATIVO AZIONISTA	DELEGATO	NUMERO DI AZIONI TOTALE
2667		FCP CM FRANCE ACTIONS	CARDARELLI ANGELO	965.404
2483		FCP CNP ACTIONS EUROPE SCHRODER	CARDARELLI ANGELO	406.117
766		FCP COLOMBES 6	CARDARELLI ANGELO	84.968
763		FCP CPR PROGRES DURABLE EUROPE	CARDARELLI ANGELO	4.594
2685		FCP CRYOSTAR FRANCE	CARDARELLI ANGELO	560
2660		FCP DAY SOLVAY	CARDARELLI ANGELO	9.900
2657		FCP DEPRAT RENDEMENT	CARDARELLI ANGELO	11.000
2634		FCP DIATEC	CARDARELLI ANGELO	4.400
645		FCP ECUREUIL RETRAITE EURO ACTIONS 4	CARDARELLI ANGELO	95.000
711		FCP ECUREUIL RETRAITE EURO ACTIONS 4	CARDARELLI ANGELO	6.000
646		FCP EDMOND DE ROTHSCHILD EURO LEADERS	CARDARELLI ANGELO	483.700
647		FCP EDMOND DE ROTHSCHILD TRICOLORE RENDEMENT	CARDARELLI ANGELO	922.000
2644		FCP ES GESTION EQUILIBRE	CARDARELLI ANGELO	146.470
2645		FCP ES TEMPERE	CARDARELLI ANGELO	21.000
2683		FCP ESSO DIVERSIFIE	CARDARELLI ANGELO	40.000
2646		FCP EURO CONVICTIONS	CARDARELLI ANGELO	20.000
2682		FCP EUROP ASSISTANCE DIVERSIFIE	CARDARELLI ANGELO	1.290
2684		FCP EUROP ASSISTANCE DIVERSIFIE	CARDARELLI ANGELO	2.000
672		FCP FDRN AMUNDI	CARDARELLI ANGELO	48.494
2643		FCP GAILLON 130/30	CARDARELLI ANGELO	17.080
3037		FCP GAILLON NATURAL RESOURCES	CARDARELLI ANGELO	17.500
3035		FCP GAILLON RENDEMENT	CARDARELLI ANGELO	211.053
3216		FCP GAN EUROSTRATEGIE	CARDARELLI ANGELO	29.844

ASSEMBLEA ORDINARIA

13 APRILE 2017

Segreteria Societaria - Ufficio Titoli



Unica convocazione

Esito della votazione sul punto 10

Determinazione della retribuzione del Presidente del Collegio Sindacale e dei Sindaci effettivi.

Elenco Favorevoli

SCHEDA	VPC	NOMINATIVO AZIONISTA	DELEGATO	NUMERO DI AZIONI TOTALE
3213		FCP GAN FRANCE SELECT	CARDARELLI ANGELO	26.299
3215		FCP GROUPAMA AAEXA	CARDARELLI ANGELO	19.985
3214		FCP GROUPAMA DEPANDANCE	CARDARELLI ANGELO	8.711
2679		FCP GROUPE FORD FRANCE	CARDARELLI ANGELO	6.070
677		FCP ICARE	CARDARELLI ANGELO	38.511
2647		FCP JCD FIVE	CARDARELLI ANGELO	3.700
2669		FCP JET SERVICES 0291	CARDARELLI ANGELO	8.425
2635		FCP JPA	CARDARELLI ANGELO	4.200
2506		FCP KLESIA A DIVERSIFIE	CARDARELLI ANGELO	99.000
670		FCP LCF PHARMA INTERNATIONAL	CARDARELLI ANGELO	86.510
2632		FCP LES TROIS FONTAINES	CARDARELLI ANGELO	3.200
2677		FCP METSO MINERALS	CARDARELLI ANGELO	2.870
3209		FCP MICHELET UK TUNNEL	CARDARELLI ANGELO	10.527
2640		FCP MONELLAS	CARDARELLI ANGELO	1.600
2636		FCP OFFENSIF AIR LIQUIDE EXPANS	CARDARELLI ANGELO	17.590
3217		FCP PARIS VAL DE LOIRE ACTIONS EURO	CARDARELLI ANGELO	34.812
689		FCP PORTFOLIO LCR ACTIONS	CARDARELLI ANGELO	37.463
2652		FCP PYRENEES GLOBAL	CARDARELLI ANGELO	5.600
652		FCP RSI EURO P	CARDARELLI ANGELO	122.974
676		FCP RSI EURO P	CARDARELLI ANGELO	409.087
2471		FCP SAINT MARTIN N1	CARDARELLI ANGELO	110.713
2507		FCP SAKKARAH 7	CARDARELLI ANGELO	56.422
2655		FCP SERENIS ALLEGRO 1120	CARDARELLI ANGELO	20.000

ASSEMBLEA ORDINARIA

13 APRILE 2017

Segreteria Societaria - Ufficio Titoli



Unica convocazione

Esito della votazione sul punto 10

Determinazione della retribuzione del Presidente del Collegio Sindacale e dei Sindaci effettivi.

Elenco Favorevoli

SCHEDA	VPC	NOMINATIVO AZIONISTA	DELEGATO	NUMERO DI AZIONI TOTALE
2654		FCP SERENIS ALLEGRO 1122	CARDARELLI ANGELO	10.000
3026		FCP TRANSAT PATRIMOINE 2	CARDARELLI ANGELO	130.000
3030		FCP UNION EUROPE	CARDARELLI ANGELO	607.600
3032		FCP UNION FRANCE	CARDARELLI ANGELO	174.081
3036		FCP UNION LONG SHORT EUROPE	CARDARELLI ANGELO	12.834
675		FCP VILLIERS ALLEGRO	CARDARELLI ANGELO	247.490
2658		FCPE ACCOR DIVERSIFIE	CARDARELLI ANGELO	7.800
666		FCPE AMUNDI LABEL DYNAMIQUE	CARDARELLI ANGELO	74.350
658		FCPE AMUNDI LABEL EQUILIBRE	CARDARELLI ANGELO	81.825
665		FCPE AMUNDI LABEL PRUDENCE	CARDARELLI ANGELO	52.121
759		FCPE AMUNDI PREM PATRIMOINE	CARDARELLI ANGELO	157.075
754		FCPE AMUNDI RESA ACTIONS EURO	CARDARELLI ANGELO	326.111
755		FCPE AMUNDI RESA ACTIONS EUROPE	CARDARELLI ANGELO	164.985
753		FCPE AMUNDI RESA ACTIONS FRANCE	CARDARELLI ANGELO	184.587
757		FCPE AMUNDI RESA ESG ACTIONS EURO	CARDARELLI ANGELO	569.834
2663		FCPE AREVA ACTIONS	CARDARELLI ANGELO	34.827
2511		FCPE AXA GENERATION EUROPE ACTIONS	CARDARELLI ANGELO	183.687
2642		FCPE BARCLAYS DIVERIFIE ACTIONS	CARDARELLI ANGELO	10.000
2648		FCPE COFACE	CARDARELLI ANGELO	4.000
2638		FCPE CONVERGENCE ACTIONS EUROPE	CARDARELLI ANGELO	200
656		FCPE DYNAMIQUE JAS HENNESSY & CO	CARDARELLI ANGELO	6.239
2637		FCPE FONCIL	CARDARELLI ANGELO	13.110
2651		FCPE GROUPE SAMSE	CARDARELLI ANGELO	10.000

ASSEMBLEA ORDINARIA

13 APRILE 2017

Segreteria Societaria - Ufficio Titoli



Unica convocazione

Esito della votazione sul punto 10

Determinazione della retribuzione del Presidente del Collegio Sindacale e dei Sindaci effettivi.

Elenco Favorevoli

SCHEDA	VPC	NOMINATIVO AZIONISTA	DELEGATO	NUMERO DI AZIONI TOTALE
648		FCPE JUNON ACTIONS OBLIGATIONS	CARDARELLI ANGELO	58.683
2676		FCPE PIPE LINE SUD EUROPEEN	CARDARELLI ANGELO	3.000
691		FCPE SAIPEM ACTIONS	CARDARELLI ANGELO	6.000
2659		FCPE SERENIS MEZZO 1112	CARDARELLI ANGELO	3.900
678		FCPE TECHNIP DYNAMIQUE	CARDARELLI ANGELO	21.304
679		FCPE TECHNIP EQUILIBRE	CARDARELLI ANGELO	21.663
2670		FCPE THALES AVIONICS	CARDARELLI ANGELO	4.650
2508		FCPE TOTAL ACTIONS EUROPEENNES	CARDARELLI ANGELO	440.000
2649		FCP_CAGNI	CARDARELLI ANGELO	11.500
818		FDA 18 ACTIONS	CARDARELLI ANGELO	55.526
771		FDC A2 POCHE TITRES	CARDARELLI ANGELO	81.097
2283		FDJ ACTIONS EURO	CARDARELLI ANGELO	36.573
147		FEDERATED INTERNATIONAL LEADERS FD	CARDARELLI ANGELO	1.675.000
3235		FEDERATED UNIT TRUST	CARDARELLI ANGELO	26.400
3236		FEDERATED UNIT TRUST	CARDARELLI ANGELO	249.000
3237		FEDERATED UNIT TRUST	CARDARELLI ANGELO	250.800
3238		FEDERATED UNIT TRUST	CARDARELLI ANGELO	142.300
1836		FIDDLER PARTNERS LLC	CARDARELLI ANGELO	1.864
2402		FIDELITY FUNDS SICAV	CARDARELLI ANGELO	29.883
2436		FIDELITY GROUP TRUST FOR EMPLOYEE BENEFIT	CARDARELLI ANGELO	966.200
2905		FIDELITY INVESTMENT FUNDS - FIDELITY	CARDARELLI ANGELO	129.959
2908		FIDELITY INVESTMENT FUNDS - FIDELITY MONEYBUILDER WORLD INDEX FUND	CARDARELLI ANGELO	37.278
2925		FIDELITY INVESTMENTS MONEY MANAGEMENT INC	CARDARELLI ANGELO	270

ASSEMBLEA ORDINARIA

13 APRILE 2017

Segreteria Societaria - Ufficio Titoli



Unica convocazione

Esito della votazione sul punto 10

Determinazione della retribuzione del Presidente del Collegio Sindacale e dei Sindaci effettivi.

Elenco Favorevoli

SCHEDA	VPC	NOMINATIVO AZIONISTA	DELEGATO	NUMERO DI AZIONI TOTALE
1099		FIDELITY NORTHSTAR FUND	CARDARELLI ANGELO	2.200.000
2422		FIDELITY PURITAN TF LOW PRICE STOCK FUND	CARDARELLI ANGELO	7.791.800
969		FIDELITY RUTLAND SQUARE TR II: STRAT ADV INT MULTI-MANAGER F	CARDARELLI ANGELO	9.023
970		FIDELITY RUTLAND SQUARETRUST II: STRATEGIC ADVISERS INT F	CARDARELLI ANGELO	883.777
2419		FIDELITY SAL ST SPARTAN GLOBAL EX US IN	CARDARELLI ANGELO	312.036
2432		FIDELITY SAL ST T SPARTAN TOTAL INT IN F	CARDARELLI ANGELO	27.995
1896		FIDELITY SALEM STREET TRUST FIDELITY SERIES GLOBAL EX U.S. INDEX FUND	CARDARELLI ANGELO	551.889
1895		FIDELITY SALEM STREET TRUST: FIDELITY FLEX INTERN INDEX FUND	CARDARELLI ANGELO	207
1965		FIREMEN'S ANNUITY & BENEFIT FUND OF CHICAGO	CARDARELLI ANGELO	117.318
1713		FIRST STATE INVESTMENTS ICVC-FIRST STATE DIVERSIFIED GROWTH F	CARDARELLI ANGELO	334
204		FITZPATRICK NONQUALIFIED FUND	CARDARELLI ANGELO	26.862
2795		FLEXSHARES MORNINGSTAR DEVELOPED MARKETS EX-US FACTOR TILT INDEX FUND	CARDARELLI ANGELO	67.860
2800		FLEXSHARES MORNINGSTAR GLOBAL UPSTREAM N	CARDARELLI ANGELO	2.256.606
343		FLORIDA BIRTH RELATED NEUROLOGICAL INJURY COMPENSATION ASSOCIATION	CARDARELLI ANGELO	46.213
333		FLORIDA RETIREMENT SYSTEM	CARDARELLI ANGELO	40.063
334		FLORIDA RETIREMENT SYSTEM	CARDARELLI ANGELO	120.264
336		FLORIDA RETIREMENT SYSTEM	CARDARELLI ANGELO	1.079.017
1262		FLOURISH INVESTMENT CORPORATION	CARDARELLI ANGELO	1.445.256
1263		FLOURISH INVESTMENT CORPORATION	CARDARELLI ANGELO	1.117.491
1266		FLOURISH INVESTMENT CORPORATION	CARDARELLI ANGELO	823.867
432		FOCUSED SICAV GLOBAL EQUITY STRATEGY (USD)	CARDARELLI ANGELO	7.270
607		FONDACO ROMA EURO BALANCED CORE	CARDARELLI ANGELO	948
612		FONDAZIONE ROMA GLOB EQUITY SATELLITE II	CARDARELLI ANGELO	122.100

ASSEMBLEA ORDINARIA

13 APRILE 2017

Segreteria Societaria - Ufficio Titoli



Unica convocazione

Esito della votazione sul punto 10

Determinazione della retribuzione del Presidente del Collegio Sindacale e dei Sindaci effettivi.

Elenco Favorevoli

SCHEDA	VPC	NOMINATIVO AZIONISTA	DELEGATO	NUMERO DI AZIONI TOTALE
613		FONDAZIONE ROMA SIF - EQUITY SLEEV	CARDARELLI ANGELO	16.525
2515		FONDS DE RESERVE POUR LES RETRAITES	CARDARELLI ANGELO	166.172
1765		FORD MOTOR COMPANY DEFINED BENEFIT MASTER TRUST	CARDARELLI ANGELO	59.768
1766		FORD MOTOR COMPANY DEFINED BENEFIT MASTER TRUST	CARDARELLI ANGELO	53.460
1989		FORD MOTOR COMPANY OF CANADA, LIMITED PENSION TRUST	CARDARELLI ANGELO	25.680
3084		FRANKLIN T.VARIABLE INS.PROD.FOREIGN VIP	CARDARELLI ANGELO	1.331.279
26		FRANKLIN TEMP SINOAM GLB GRW FD	CARDARELLI ANGELO	44.820
3259		FRANKLIN TEMPLETON INVESTMENT FUNDS	CARDARELLI ANGELO	191.198
3260		FRANKLIN TEMPLETON INVESTMENT FUNDS	CARDARELLI ANGELO	20.811
3261		FRANKLIN TEMPLETON INVESTMENT FUNDS	CARDARELLI ANGELO	305.700
3262		FRANKLIN TEMPLETON INVESTMENT FUNDS	CARDARELLI ANGELO	362.081
3263		FRANKLIN TEMPLETON INVESTMENT FUNDS	CARDARELLI ANGELO	1.098.277
3264		FRANKLIN TEMPLETON INVESTMENT FUNDS	CARDARELLI ANGELO	506.632
3265		FRANKLIN TEMPLETON INVESTMENT FUNDS	CARDARELLI ANGELO	7.413.009
3266		FRANKLIN TEMPLETON INVESTMENT FUNDS	CARDARELLI ANGELO	546.906
3271		FRANKLIN TEMPLETON INVESTMENT FUNDS	CARDARELLI ANGELO	1.099.378
3272		FRANKLIN TEMPLETON INVESTMENT FUNDS	CARDARELLI ANGELO	34.985
3273		FRANKLIN TEMPLETON INVESTMENT FUNDS	CARDARELLI ANGELO	649.765
3156		FRANKLIN TEMPLETON SHARIAH FUNDS 8A	CARDARELLI ANGELO	56.528
3085		FRANKLIN TEMPLETON VARIAB. INSURANCE	CARDARELLI ANGELO	1.404.583
3152		FRIENDS LIFE AND PENSIONS LIMITED	CARDARELLI ANGELO	39.490
1708		FRIENDS LIFE LIMITED	CARDARELLI ANGELO	208.666
1709		FRIENDS LIFE LIMITED	CARDARELLI ANGELO	284.700

ASSEMBLEA ORDINARIA

13 APRILE 2017

Segreteria Societaria - Ufficio Titoli



Unica convocazione

Esito della votazione sul punto 10

Determinazione della retribuzione del Presidente del Collegio Sindacale e dei Sindaci effettivi.

Elenco Favorevoli

SCHEDA	VPC	NOMINATIVO AZIONISTA	DELEGATO	NUMERO DI AZIONI TOTALE
869		FRONTIERS INTERNATIONAL EQUITY POOL	CARDARELLI ANGELO	23.529
230		FSEAF F208	CARDARELLI ANGELO	555.699
2797		FUNDACAO CALOUSTE GULBENKIAN	CARDARELLI ANGELO	66.216
1999		FUTURE FUND BOARD OF GUARDIANS FOR AND ON BEHALF OF FUTURE F	CARDARELLI ANGELO	368.819
3144		Friends Life Limited	CARDARELLI ANGELO	49.350
3147		Friends Life Limited	CARDARELLI ANGELO	8.008
2759		GAMMA EMIRATES INVESTMENT L.L.C. EM	CARDARELLI ANGELO	6.821
2003		GARD COMMON CONTRACTUAL FUND	CARDARELLI ANGELO	24.581
1640		GE INVESTMENTS FUNDS, INC. - TOTAL RETURN FUND	CARDARELLI ANGELO	83.853
1811		GENERAL PENSION AND SOCIAL SECURITY AUTHORITY	CARDARELLI ANGELO	75.814
1812		GENERAL PENSION AND SOCIAL SECURITY AUTHORITY	CARDARELLI ANGELO	96.840
2374		GENERALI INVESTMENTS EUROPE SPA SGR	CARDARELLI ANGELO	854.382
2370		GENERALI INVESTMENTS LUXEMBURG S.A.	CARDARELLI ANGELO	1.051.014
3219		GENERALI INVESTMENTS LUXEMBURG S.A.	CARDARELLI ANGELO	19.278
1252		GEUT PAN EUROPEAN EQUITY INDEX FUND	CARDARELLI ANGELO	149.813
1396		GLOBAL ADVANTAGE FUNDS - MAJOR MARKETS TILFONDS	CARDARELLI ANGELO	46.759
1526		GLOBAL ALPHA TILTS FUND B	CARDARELLI ANGELO	5.442
1533		GLOBAL EX US ALPHA TILTS FUND B	CARDARELLI ANGELO	19.477
1518		GLOBAL MULTI-CAP EQUITY FUND B	CARDARELLI ANGELO	10.620
2450		GLOBAL X SCIENTIFIC BETA EUROPE ETF	CARDARELLI ANGELO	1.275
97		GNPF COL EAFE GINNA Q	CARDARELLI ANGELO	12.400
1114		GOLDMAN SACHS PROFIT SHARING MASTER TRUST	CARDARELLI ANGELO	69.235
999		GOLDMAN SACHS TRUST II - MULTI-MANAGER INTERNL EQUITY FUND	CARDARELLI ANGELO	42.830

ASSEMBLEA ORDINARIA

13 APRILE 2017

Segreteria Societaria - Ufficio Titoli



Unica convocazione

Esito della votazione sul punto 10

Determinazione della retribuzione del Presidente del Collegio Sindacale e dei Sindaci effettivi.

Elenco Favorevoli

SCHEDA	VPC	NOMINATIVO AZIONISTA	DELEGATO	NUMERO DI AZIONI TOTALE
1261		GOV OF HM THE SULTAN AND YANG DI-PERTUAN OF BRUNEI DARUSSALAM	CARDARELLI ANGELO	121.155
1911		GOVERNMENT EMPLOYEES SUPERANNUATION BOARD	CARDARELLI ANGELO	46.549
1687		GOVERNMENT INSTITUTIONS PENSION FUND	CARDARELLI ANGELO	64.407
435		GOVERNMENT OF NORWAY	CARDARELLI ANGELO	66.152.045
436		GOVERNMENT OF NORWAY	CARDARELLI ANGELO	263.319
2832		GOVERNMENT SUPERANNUATION FUND	CARDARELLI ANGELO	247.800
267		GR LDGE MASONS OF CALIF TEMPLETON	CARDARELLI ANGELO	60.664
686		GRD 18 ACTIONS	CARDARELLI ANGELO	1.729.656
653		GRD ACTIONS ZONE EURO	CARDARELLI ANGELO	157.675
43		GREAT WEST MFS INTERNATIONAL	GR FD CARDARELLI ANGELO	212.890
1837		GRIFFIN FAMILY TRUST	CARDARELLI ANGELO	72.183
811		GROUPAMA ASSET MANAGEMENT	CARDARELLI ANGELO	63.731
78		GSK TEMPLETON	CARDARELLI ANGELO	161.550
2744		H.E.S.T. AUSTRALIA LIMITED	CARDARELLI ANGELO	60.481
2745		H.E.S.T. AUSTRALIA LIMITED	CARDARELLI ANGELO	46.740
2748		H.E.S.T. AUSTRALIA LIMITED	CARDARELLI ANGELO	13.980
2750		H.E.S.T. AUSTRALIA LIMITED	CARDARELLI ANGELO	32.574
1900		HAGFORS LIMITED	CARDARELLI ANGELO	28.663
2269		HALEVY A2	CARDARELLI ANGELO	141.880
751		HARMO PLACEMENT 2	CARDARELLI ANGELO	63.315
1129		HARTFORD HEALTHCARE CORP DEFINED BENEFIT MASTER TR AGREEMENT	CARDARELLI ANGELO	11.913
1128		HARTFORD HEALTHCARE ENDOWMENT LLC	CARDARELLI ANGELO	16.142
1124		HARTFORD INTERNATIONAL EQUITY FUND	CARDARELLI ANGELO	20.792

ASSEMBLEA ORDINARIA

13 APRILE 2017

Segreteria Societaria - Ufficio Titoli



Unica convocazione

Esito della votazione sul punto 10

Determinazione della retribuzione del Presidente del Collegio Sindacale e dei Sindaci effettivi.

Elenco Favorevoli

SCHEDA	VPC	NOMINATIVO AZIONISTA	DELEGATO	NUMERO DI AZIONI TOTALE
1212		HARTFORD LIFE INSURANCE COMPANY	CARDARELLI ANGELO	29.270
2915		HARTFORD LIFE INSURANCE COMPANY	CARDARELLI ANGELO	63.286
1123		HARTFORD REAL TOTAL RETURN FUND	CARDARELLI ANGELO	6.349
956		HC CAPITAL TRUST THE COMMODITY RETURNS STRATEGY PORTFOLIO	CARDARELLI ANGELO	265.822
318		HEINZ PENSION PLAN FT	CARDARELLI ANGELO	192.446
1175		HENKEL OF AMERICA MASTER RETIREMENT TRUST	CARDARELLI ANGELO	24.010
214		HGHF HGHLD EQ FRTRPLTN LLC	CARDARELLI ANGELO	368.837
215		HGHF HGHLD PBINF WLNGTN	CARDARELLI ANGELO	81.050
216		HIGF HGHLD EQ FRTEMPLETON	CARDARELLI ANGELO	228.609
217		HIGF HGHLD PBINF WLGTN CF	CARDARELLI ANGELO	43.448
1827		HONG KONG SAR GOVERNMENT EXCHANGE FUND	CARDARELLI ANGELO	2.098.770
1828		HONG KONG SAR GOVERNMENT EXCHANGE FUND	CARDARELLI ANGELO	409.219
1258		HONG KONG SPECIAL ADMINISTRATIVE REGION GOVERNMENT-EXCHANGE F	CARDARELLI ANGELO	164.458
1825		HOSPITAL AUTHORITY PROVIDENT FUND SCHEME	CARDARELLI ANGELO	391.568
282		HRMF MFS INSTITUTIONAL AD	CARDARELLI ANGELO	56.952
1779		HRW TESTAMENTARY TRUST NO 1	CARDARELLI ANGELO	22.438
1791		HRW TESTAMENTARY TRUST NO 2	CARDARELLI ANGELO	14.883
1778		HRW TESTAMENTARY TRUST NO 3	CARDARELLI ANGELO	17.512
1788		HRW TESTAMENTARY TRUST NO 4	CARDARELLI ANGELO	12.948
1794		HRW TESTAMENTARY TRUST NO 5	CARDARELLI ANGELO	7.161
1787		HRW TESTAMENTARY TRUST NO 6	CARDARELLI ANGELO	14.061
1781		HRW TESTAMENTARY TRUST NO. 10	CARDARELLI ANGELO	15.313
1786		HRW TESTAMENTARY TRUST NO. 11	CARDARELLI ANGELO	16.626

ASSEMBLEA ORDINARIA

13 APRILE 2017

Segreteria Societaria - Ufficio Titoli



Unica convocazione

Esito della votazione sul punto 10

Determinazione della retribuzione del Presidente del Collegio Sindacale e dei Sindaci effettivi.

Elenco Favorevoli

SCHEDA	VPC	NOMINATIVO AZIONISTA	DELEGATO	NUMERO DI AZIONI TOTALE
1795		HRW TESTAMENTARY TRUST NO. 12	CARDARELLI ANGELO	22.162
1792		HRW TESTAMENTARY TRUST NO. 7	CARDARELLI ANGELO	18.044
1790		HRW TESTAMENTARY TRUST NO. 8	CARDARELLI ANGELO	11.282
1789		HRW TESTAMENTARY TRUST NO. 9	CARDARELLI ANGELO	15.203
1782		HRW TRUST NO 1 UAD 01/17/03	CARDARELLI ANGELO	13.723
1780		HRW TRUST NO 2 UAD 01/17/03	CARDARELLI ANGELO	16.027
1796		HRW TRUST NO 3 UAD 01/17/03	CARDARELLI ANGELO	11.924
1793		HRW TRUST NO 4 UAD 01/17/03	CARDARELLI ANGELO	10.687
1813		HSBC - NORTH AMERICA (U.S.) PENSION TRUST	CARDARELLI ANGELO	197.575
1700		HSBC AS TRUSTEE FOR SSGA EUROPE EX UK EQUITY TRACKER FUND	CARDARELLI ANGELO	1.783.592
2997		HSBC GROUP HONG KONG LOCAL STAFF RETIREMENT BENEFIT SCHEME	CARDARELLI ANGELO	9.585
1931		HUBBELL INCORPORATED MASTER PENSION TRUST	CARDARELLI ANGELO	3.432
710		I.2.C. ACTIONS	CARDARELLI ANGELO	144.000
269		IADF WELLMARK SD TEMPLN INTL	CARDARELLI ANGELO	28.938
268		IADF WELLMARK TEMPLETON INTERNATIONAL	CARDARELLI ANGELO	56.720
1552		IBM 401K PLUS PLAN	CARDARELLI ANGELO	404.107
2914		IBM PERSONAL PENSION PLAN TRUST	CARDARELLI ANGELO	73.986
2922		IBM PERSONAL PENSION PLAN TRUST	CARDARELLI ANGELO	15.073
1024		IBM RETIREMENT PLAN	CARDARELLI ANGELO	17.449
875		IG TEMPLETON INTERNATIONAL EQUITY CLASS	CARDARELLI ANGELO	18.577
874		IG TEMPLETON INTERNATIONAL EQUITY FD	CARDARELLI ANGELO	132.534
1969		ILLINOIS MUNICIPAL RETIREMENT FUND	CARDARELLI ANGELO	1.010.921
2072		ILLINOIS STATE BOARD OF INVESTMENT	CARDARELLI ANGELO	277.414

ASSEMBLEA ORDINARIA

13 APRILE 2017

Segreteria Societaria - Ufficio Titoli



Unica convocazione

Esito della votazione sul punto 10

Determinazione della retribuzione del Presidente del Collegio Sindacale e dei Sindaci effettivi.

Elenco Favorevoli

SCHEDA	VPC	NOMINATIVO AZIONISTA	DELEGATO	NUMERO DI AZIONI TOTALE
1527		IMPACT GLOBAL ALPHA TILTS NON-LENDABLE FUND B	CARDARELLI ANGELO	1.682
916		IMPERIAL INTERNATIONAL EQUITY POOL	CARDARELLI ANGELO	986.515
919		IMPERIAL OVERSEAS EQUITY POOL	CARDARELLI ANGELO	39.980
355		INDIANA PUBLIC RETIREMENT SYSTEM	CARDARELLI ANGELO	129.327
356		INDIANA UNIVERSITY FOUNDATION SHOWALTER HOUSE	CARDARELLI ANGELO	94.988
2275		INDOCAM FLAMME	CARDARELLI ANGELO	39.631
2405		ING DIRECT	CARDARELLI ANGELO	186.255
1249		INTEL CORPORATION RETIREE MEDICAL PLAN TRUST	CARDARELLI ANGELO	38.854
1532		INTERNATIONAL ALPHA TILTS FUND B	CARDARELLI ANGELO	67.671
387		INTERNATIONAL BANK FOR RECONSTRUCTION AND DEVELOPMENT	CARDARELLI ANGELO	11.821
390		INTERNATIONAL BANK FOR RECONSTRUCTION AND DEVELOPMENT	CARDARELLI ANGELO	21.161
393		INTERNATIONAL BANK FOR RECONSTRUCTION AND DEVELOPMENT	CARDARELLI ANGELO	141.256
394		INTERNATIONAL BANK FOR RECONSTRUCTION AND DEVELOPMENT	CARDARELLI ANGELO	18.504
1839		INTERNATIONAL EQUITY FUND	CARDARELLI ANGELO	42.195
993		INTERNATIONAL EXPATRIATE BENEFIT MASTER TRUST	CARDARELLI ANGELO	12.257
1002		INTERNATIONAL MONETARY FUND	CARDARELLI ANGELO	51.776
1003		INTERNATIONAL MONETARY FUND	CARDARELLI ANGELO	54.203
1881		INTERNATIONAL MONETARY FUND STAFF RETIREMENT PLAN	CARDARELLI ANGELO	51.102
1882		INTERNATIONAL MONETARY FUND STAFF RETIREMENT PLAN	CARDARELLI ANGELO	9.077
1883		INTERNATIONAL MONETARY FUND STAFF RETIREMENT PLAN	CARDARELLI ANGELO	8.922
1884		INTERNATIONAL MONETARY FUND STAFF RETIREMENT PLAN	CARDARELLI ANGELO	2.406
991		INTERNATIONAL PAPER CO COMMINGLED INVESTMENT GROUP TRUST	CARDARELLI ANGELO	562.561
1549		INTERNATIONAL PAPER CO COMMINGLED INVESTMENT GROUP TRUST	CARDARELLI ANGELO	113.663

ASSEMBLEA ORDINARIA

13 APRILE 2017

Segreteria Societaria - Ufficio Titoli



Unica convocazione

Esito della votazione sul punto 10

Determinazione della retribuzione del Presidente del Collegio Sindacale e dei Sindaci effettivi.

Elenco Favorevoli

SCHEDA	VPC	NOMINATIVO AZIONISTA	DELEGATO	NUMERO DI AZIONI TOTALE
1517		INTERNATIONAL TILTS MASTER PORTFOLIO OF MASTER INVESTMENT PTF	CARDARELLI ANGELO	22.088
172		INTL EQUITY FUND MONDRIAN	CARDARELLI ANGELO	516.413
2256		INVESCO ASSET MANAGEMENT LIMIT	CARDARELLI ANGELO	63.627
2621		IPAC SPEC INV STR INT SHARE STR no 9	CARDARELLI ANGELO	331.540
2477		IRCOM RETRAITE DIVERSIFIE	CARDARELLI ANGELO	178.021
1486		ISHARES CORE MSCI EAFE ETF	CARDARELLI ANGELO	3.494.472
1490		ISHARES CORE MSCI EAFE IMI INDEX ETF	CARDARELLI ANGELO	103.600
1492		ISHARES CORE MSCI EUROPE ETF	CARDARELLI ANGELO	449.313
1487		ISHARES CORE MSCI TOTAL INTERNATIONAL STOCK ETF	CARDARELLI ANGELO	543.581
1494		ISHARES EDGE MSCI INTL SIZE FACTOR ETF	CARDARELLI ANGELO	254
1493		ISHARES EDGE MSCI INTL VALUE FACTOR ETF	CARDARELLI ANGELO	17.376
3055		ISHARES EDGE MSCI WORLD MINIMUM VOLATILI	CARDARELLI ANGELO	274
2998		ISHARES EURO STOXX 50 INDEX ETF	CARDARELLI ANGELO	5.811
1472		ISHARES EUROPE ETF	CARDARELLI ANGELO	826.343
1475		ISHARES GLOBAL ENERGY ETF	CARDARELLI ANGELO	1.076.180
1496		ISHARES GLOBAL MONTHLY DIVIDEND INDEX ETF (CAD-HEDGED)	CARDARELLI ANGELO	49.142
1674		ISHARES I INV MIT TGV F ISHS ST EUROPE600 OIL+GAS UCITS ETF DE	CARDARELLI ANGELO	4.377.319
1641		ISHARES II PUBLIC LIMITED COMPANY	CARDARELLI ANGELO	5.616.833
1642		ISHARES II PUBLIC LIMITED COMPANY	CARDARELLI ANGELO	568.160
1643		ISHARES II PUBLIC LIMITED COMPANY	CARDARELLI ANGELO	188.817
1647		ISHARES II PUBLIC LIMITED COMPANY	CARDARELLI ANGELO	95.978
1651		ISHARES II PUBLIC LIMITED COMPANY	CARDARELLI ANGELO	29.003
1655		ISHARES II PUBLIC LIMITED COMPANY	CARDARELLI ANGELO	20.413

ASSEMBLEA ORDINARIA

13 APRILE 2017

Segreteria Societaria - Ufficio Titoli



Unica convocazione

Esito della votazione sul punto 10

Determinazione della retribuzione del Presidente del Collegio Sindacale e dei Sindaci effettivi.

Elenco Favorevoli

SCHEDA	VPC	NOMINATIVO AZIONISTA	DELEGATO	NUMERO DI AZIONI TOTALE
1649		ISHARES III PUBLIC LIMITED COMPANY	CARDARELLI ANGELO	666.515
1652		ISHARES III PUBLIC LIMITED COMPANY	CARDARELLI ANGELO	188.783
1495		ISHARES INTERNATIONAL FUNDAMENTAL INDEX ETF	CARDARELLI ANGELO	72.034
1479		ISHARES INTERNATIONAL SELECT DIVIDEND ETF	CARDARELLI ANGELO	4.482.347
1658		ISHARES IV PUBLIC LIMITED COMPANY	CARDARELLI ANGELO	131.853
1663		ISHARES IV PUBLIC LIMITED COMPANY	CARDARELLI ANGELO	268.882
1470		ISHARES MSCI ACWI ETF	CARDARELLI ANGELO	372.036
1471		ISHARES MSCI ACWI EX US ETF	CARDARELLI ANGELO	265.608
1473		ISHARES MSCI EAFE ETF	CARDARELLI ANGELO	12.979.531
1474		ISHARES MSCI EAFE VALUE ETF	CARDARELLI ANGELO	1.823.690
1491		ISHARES MSCI EUROPE IMI INDEX ETF	CARDARELLI ANGELO	41.642
1476		ISHARES MSCI EUROZONE ETF	CARDARELLI ANGELO	5.597.476
1485		ISHARES MSCI GLOBAL ENERGY PRODUCERS ETF	CARDARELLI ANGELO	42.552
1488		ISHARES MSCI INTERNATIONAL DEVELOPED ETF	CARDARELLI ANGELO	4.244
1477		ISHARES MSCI ITALY CAPPED ETF	CARDARELLI ANGELO	4.736.436
1478		ISHARES MSCI KOKUSAI ETF	CARDARELLI ANGELO	13.485
1489		ISHARES MSCI WORLD ETF	CARDARELLI ANGELO	29.538
1644		ISHARES PUBLIC LIMITED COMPANY	CARDARELLI ANGELO	18.979
1645		ISHARES PUBLIC LIMITED COMPANY	CARDARELLI ANGELO	24.677
1648		ISHARES PUBLIC LIMITED COMPANY	CARDARELLI ANGELO	51.614
1650		ISHARES PUBLIC LIMITED COMPANY	CARDARELLI ANGELO	48.013
1665		ISHARES PUBLIC LIMITED COMPANY	CARDARELLI ANGELO	28.125
1646		ISHARES V PUBLIC LIMITED COMPANY	CARDARELLI ANGELO	10.166

ASSEMBLEA ORDINARIA

13 APRILE 2017

Segreteria Societaria - Ufficio Titoli



Unica convocazione

Esito della votazione sul punto 10

Determinazione della retribuzione del Presidente del Collegio Sindacale e dei Sindaci effettivi.

Elenco Favorevoli

SCHEDA	VPC	NOMINATIVO AZIONISTA	DELEGATO	NUMERO DI AZIONI TOTALE
1653		ISHARES V PUBLIC LIMITED COMPANY	CARDARELLI ANGELO	55.216
1654		ISHARES V PUBLIC LIMITED COMPANY	CARDARELLI ANGELO	55.673
1656		ISHARES VI PUBLIC LIMITED COMPANY	CARDARELLI ANGELO	35.382
1657		ISHARES VI PUBLIC LIMITED COMPANY	CARDARELLI ANGELO	83.804
1659		ISHARES VII PLC	CARDARELLI ANGELO	2.725.667
1660		ISHARES VII PLC	CARDARELLI ANGELO	913.776
1661		ISHARES VII PLC	CARDARELLI ANGELO	922.099
1662		ISHARES VII PLC	CARDARELLI ANGELO	56.528
1664		ISHARES VII PLC	CARDARELLI ANGELO	20.968
1767		ISLAND CAPITAL INVESTMENTS, LLC	CARDARELLI ANGELO	12.764
504		ISS/634/AVIVA INVESTORS	CARDARELLI ANGELO	1.650.374
2397		JAPAN TRUSTEE SERVICES BANK LTD	CARDARELLI ANGELO	13.923
2408		JAPAN TRUSTEE SERVICES BANK LTD	CARDARELLI ANGELO	12.710
2912		JAPAN TRUSTEE SERVICES BANK LTD	CARDARELLI ANGELO	191.987
3173		JAPAN TRUSTEE SERVICES BANK LTD	CARDARELLI ANGELO	80.691
2911		JAPAN TRUSTEE SERVICES BANK LTD AS TRUSTEE FOR SUMITOMO MITSUI TRUST AS TRUSTEE FOR	CARDARELLI ANGELO	59.643
240		JDRF TEMPLETON ACWI	CARDARELLI ANGELO	185.399
3100		JNL/FRANKLIN TEMPLETON GLOBAL GROWTH FUN	CARDARELLI ANGELO	919.451
934		JOHN D SPEARS GRAT I DTD 2 20 2009 FBO NANA SPEARS	CARDARELLI ANGELO	5.225
923		JOHN D SPEARS GRAT I DTD 2/20/2009 FBO JULIE SPEARS	CARDARELLI ANGELO	5.700
922		JOHN D SPEARS GRAT I DTD 2/20/2009 FBO LUCY SPEARS	CARDARELLI ANGELO	5.525
920		JOHN D. SPEARS	CARDARELLI ANGELO	61.500
921		JOHN D. SPEARS	CARDARELLI ANGELO	1.975

ASSEMBLEA ORDINARIA

13 APRILE 2017

Segreteria Societaria - Ufficio Titoli



Unica convocazione

Esito della votazione sul punto 10

Determinazione della retribuzione del Presidente del Collegio Sindacale e dei Sindaci effettivi.

Elenco Favorevoli

SCHEDA	VPC	NOMINATIVO AZIONISTA	DELEGATO	NUMERO DI AZIONI TOTALE
507		JOHN HANCOCK FUNDS II INTERNATIONAL VALUE FUND CARDARELLI ANGELO		1.266.698
983		JOHN HANCOCK HEDGED EQUITY AND INCOME FUND CARDARELLI ANGELO		33.782
510		JOHN HANCOCK VARIABLE INSURANCE TRUST GLOBAL TRUST CARDARELLI ANGELO		224.262
509		JOHN HANCOCK VARIABLE INSURANCE TRUST INTERNATIONAL EQUITY INDEX TRUST CARDARELLI ANGELO		83.821
511		JOHN HANCOCK VARIABLE INSURANCE TRUST INTERNATIONAL VALUE TRUST CARDARELLI ANGELO		764.857
2396		JTSB STB DAIWA STOCK INDEX FUND 9807 CARDARELLI ANGELO		58.800
1769		JTW TRUST NO. 1 UAD 9/19/02 CARDARELLI ANGELO		6.883
1771		JTW TRUST NO. 2 UAD 9/19/02 CARDARELLI ANGELO		9.784
1768		JTW TRUST NO. 3 UAD 9/19/02 CARDARELLI ANGELO		14.264
1770		JTW TRUST NO. 4 UAD 9/19/02 CARDARELLI ANGELO		15.764
1868		K INVESTMENTS SH LIMITED CARDARELLI ANGELO		376.367
968		KAISER FOUNDATION HOSPITALS CARDARELLI ANGELO		140.179
1542		KAISER PERMANENTE GROUP TRUST CARDARELLI ANGELO		381.532
41		KAPITALFORENINGEN EMD INVEST GLOBALE AKTIER II CARDARELLI ANGELO		9.973
42		KAPITALFORENINGEN EMD INVEST GLOBALE AKTIER III CARDARELLI ANGELO		3.710
2881		KAPITALFORENINGEN ISTITUTIONEL INVESTOR EUROPAELSKE AKTIER CARDARELLI ANGELO		489.939
1439		KIEGER FUND I CARDARELLI ANGELO		6.581
1441		KIEGER FUND I CARDARELLI ANGELO		5.191
2290		KOKUSAI EQUITY INDEX FUND CARDARELLI ANGELO		31.389
3063		KOOKMIN BANK ACTING AS TRUSTEE OF KIM PRIVATE NOBLE CLASS GLOBAL EQUITY MASTER INVE CARDARELLI ANGELO		34.044
1176		KP INTERNATIONAL EQUITY FUND CARDARELLI ANGELO		136.500
1177		KP INTERNATIONAL EQUITY FUND CARDARELLI ANGELO		47.494
243		KRESGE LA CAPITAL EAFE SUB2 CARDARELLI ANGELO		36.762

ASSEMBLEA ORDINARIA

13 APRILE 2017

Segreteria Societaria - Ufficio Titoli



Unica convocazione

Esito della votazione sul punto 10

Determinazione della retribuzione del Presidente del Collegio Sindacale e dei Sindaci effettivi.

Elenco Favorevoli

SCHEDA	VPC	NOMINATIVO AZIONISTA	DELEGATO	NUMERO DI AZIONI TOTALE
660		L.S. DYNAMIQUE	CARDARELLI ANGELO	7.091
2510		LABEL EUROPE ACTIONS FCP	CARDARELLI ANGELO	227.652
1842		LAKE AVENUE INVESTMENTS, LLC	CARDARELLI ANGELO	52.140
1120		LAND BK OF TW IN ITS CAP AS MSTR CUS OF FR TEM SIN M-A INC BF	CARDARELLI ANGELO	39.159
662		LATECOERE A	CARDARELLI ANGELO	2.803
974		LAUDUS INTERNATIONAL MARKETMASTERS FUND	CARDARELLI ANGELO	10.281
975		LAUDUS MONDRIAN INTERNATIONAL EQUITY FUND	CARDARELLI ANGELO	210.691
266		LAWRENCE LIVERMORE NATIONAL SECURITY LLC AND LOS ALAMOS NATIONAL SECURITY LLC DEFII	CARDARELLI ANGELO	99.846
152		LB CROYDON LGIM	CARDARELLI ANGELO	90.911
2421		LCAM GLOBAL EQUITY FUNDS	CARDARELLI ANGELO	36.573
778		LCL ACTIONS EURO HAUT RENDEMENT	CARDARELLI ANGELO	64.816
779		LCL ACTIONS EURO MIN VAR	CARDARELLI ANGELO	22.707
780		LCL ACTIONS EURO RESTRUCTURAT EURO	CARDARELLI ANGELO	176.811
781		LCL ACTIONS EURO SELECT	CARDARELLI ANGELO	381.739
784		LCL ACTIONS EUROPE RESTRUCTURATION	CARDARELLI ANGELO	11.779
785		LCL ACTIONS EUROPE SELECT	CARDARELLI ANGELO	38.013
783		LCL ACTIONS EUROPE SMART BETA	CARDARELLI ANGELO	13.015
777		LCL ACTIONS FRANCE SELECT	CARDARELLI ANGELO	86.598
2067		LEGAL & GENERAL AUTHORISED CONTRACTUAL SCHEME	CARDARELLI ANGELO	35.019
2053		LEGAL & GENERAL ICAV	CARDARELLI ANGELO	3.229
2054		LEGAL & GENERAL ICAV	CARDARELLI ANGELO	16.136
512		LEGAL AND GENERAL ASSURANCE PENSIONS MANAGEMENT LIMITED	CARDARELLI ANGELO	93.281
513		LEGAL AND GENERAL ASSURANCE PENSIONS MANAGEMENT LIMITED	CARDARELLI ANGELO	10.856.426

ASSEMBLEA ORDINARIA

13 APRILE 2017

Segreteria Societaria - Ufficio Titoli



Unica convocazione

Esito della votazione sul punto 10

Determinazione della retribuzione del Presidente del Collegio Sindacale e dei Sindaci effettivi.

Elenco Favorevoli

SCHEDA	VPC	NOMINATIVO AZIONISTA	DELEGATO	NUMERO DI AZIONI TOTALE
514		LEGAL AND GENERAL ASSURANCE PENSIONS MANAGEMENT LIMITED	CARDARELLI ANGELO	104.348
515		LEGAL AND GENERAL ASSURANCE PENSIONS MANAGEMENT LIMITED	CARDARELLI ANGELO	11.182
516		LEGAL AND GENERAL ASSURANCE PENSIONS MANAGEMENT LIMITED	CARDARELLI ANGELO	12.830
517		LEGAL AND GENERAL ASSURANCE PENSIONS MANAGEMENT LIMITED	CARDARELLI ANGELO	161.655
519		LEGAL AND GENERAL ASSURANCE PENSIONS MANAGEMENT LIMITED	CARDARELLI ANGELO	124.892
520		LEGAL AND GENERAL ASSURANCE PENSIONS MANAGEMENT LIMITED	CARDARELLI ANGELO	127.915
521		LEGAL AND GENERAL ASSURANCE PENSIONS MANAGEMENT LIMITED	CARDARELLI ANGELO	101.354
522		LEGAL AND GENERAL ASSURANCE PENSIONS MANAGEMENT LIMITED	CARDARELLI ANGELO	369.650
523		LEGAL AND GENERAL ASSURANCE PENSIONS MANAGEMENT LIMITED	CARDARELLI ANGELO	17.106
524		LEGAL AND GENERAL ASSURANCE PENSIONS MANAGEMENT LIMITED	CARDARELLI ANGELO	2.888.529
525		LEGAL AND GENERAL ASSURANCE PENSIONS MANAGEMENT LIMITED	CARDARELLI ANGELO	408.159
526		LEGAL AND GENERAL ASSURANCE PENSIONS MANAGEMENT LIMITED	CARDARELLI ANGELO	218.901
527		LEGAL AND GENERAL ASSURANCE PENSIONS MANAGEMENT LIMITED	CARDARELLI ANGELO	2.807
528		LEGAL AND GENERAL ASSURANCE PENSIONS MANAGEMENT LIMITED	CARDARELLI ANGELO	279.802
529		LEGAL AND GENERAL ASSURANCE PENSIONS MANAGEMENT LIMITED	CARDARELLI ANGELO	52.514
530		LEGAL AND GENERAL ASSURANCE PENSIONS MANAGEMENT LIMITED	CARDARELLI ANGELO	8.620
531		LEGAL AND GENERAL ASSURANCE PENSIONS MANAGEMENT LIMITED	CARDARELLI ANGELO	41.270
532		LEGAL AND GENERAL ASSURANCE PENSIONS MANAGEMENT LIMITED	CARDARELLI ANGELO	293.234
533		LEGAL AND GENERAL ASSURANCE SOCIETY LIMITED	CARDARELLI ANGELO	4.172
2066		LEGAL AND GENERAL AUTHORISED CONTRACTUAL SCHEME	CARDARELLI ANGELO	5.815
1720		LEGG MASON FUNDS ICVC-LEGG MASON IF MARTIN CURRIE EU EQ IN FND	CARDARELLI ANGELO	52.747
3022		LEMBAGA TABUNG AMANAH PEKERJA	CARDARELLI ANGELO	18.554
2650		LES BRUYERES	CARDARELLI ANGELO	2.100

ASSEMBLEA ORDINARIA

13 APRILE 2017

Segreteria Societaria - Ufficio Titoli



Unica convocazione

Esito della votazione sul punto 10

Determinazione della retribuzione del Presidente del Collegio Sindacale e dei Sindaci effettivi.

Elenco Favorevoli

SCHEDA	VPC	NOMINATIVO AZIONISTA	DELEGATO	NUMERO DI AZIONI TOTALE
2678		LEXMARK DYNAMIQUE	CARDARELLI ANGELO	4.210
359		LINCOLN VARIABLE INSURANCE PRODUCTS TRUST LVIP SSGA INTERNATIONAL INDEX FUND	CARDARELLI ANGELO	450.773
2276		LION FLAMME	CARDARELLI ANGELO	34.963
1976		LOCKHEED MARTIN CORPORATION MASTER RETIREMENT TRUST	CARDARELLI ANGELO	151.422
935		LOMBARD ODIER PERSPECTIVE	CARDARELLI ANGELO	73.820
2028		LOTHIAN PENSION FUND	CARDARELLI ANGELO	128.050
2029		LOTHIAN PENSION FUND	CARDARELLI ANGELO	835.722
1847		LOY PARTNERSHIP, LLC	CARDARELLI ANGELO	6.404
1844		LTW GROUP HOLDINGS, LLC	CARDARELLI ANGELO	33.188
1845		LTW INVESTMENTS LLC	CARDARELLI ANGELO	46.963
878		LUCENT TECHNOLOGIES INC. DEFINED CONTRIBUTION PLAN MASTER TRUST	CARDARELLI ANGELO	288.321
884		LUCENT TECHNOLOGIES INC. MASTERPENSION TRUST	CARDARELLI ANGELO	227.937
2761		LUCRF PTY LTD FOR THE LABOUR UNION CO-O	CARDARELLI ANGELO	19.571
1846		LUNA LLC	CARDARELLI ANGELO	1.264
667		LV CHALLENGE	CARDARELLI ANGELO	40.646
2633		LV INVEST	CARDARELLI ANGELO	4.400
358		LVIP FRANKLIN TEMPLETON GLOBAL EQUITY MANAGED VOLATILITY FUND	CARDARELLI ANGELO	327.888
1715		M+G INVESTMENT FUNDS (1)- M+G EUROPEAN INDEX TRACKER FUND	CARDARELLI ANGELO	49.683
1716		M+G INVESTMENT FUNDS (7)- M+G GLOBAL CONVERTIBLES FUND	CARDARELLI ANGELO	931.000
125		M1RF MFS FOREIGN LARGE	CARDARELLI ANGELO	127.842
1854		MA 94 B SHARES, LP	CARDARELLI ANGELO	85.820
1685		MANAGED PENSION FUNDS LIMITED	CARDARELLI ANGELO	378.855
1686		MANAGED PENSION FUNDS LIMITED	CARDARELLI ANGELO	1.530

ASSEMBLEA ORDINARIA

13 APRILE 2017

Segreteria Societaria - Ufficio Titoli



Unica convocazione

Esito della votazione sul punto 10

Determinazione della retribuzione del Presidente del Collegio Sindacale e dei Sindaci effettivi.

Elenco Favorevoli

SCHEDA	VPC	NOMINATIVO AZIONISTA	DELEGATO	NUMERO DI AZIONI TOTALE
1704		MANAGED PENSION FUNDS LIMITED	CARDARELLI ANGELO	83.022
1705		MANAGED PENSION FUNDS LIMITED	CARDARELLI ANGELO	7.805
1717		MANAGED PENSION FUNDS LIMITED	CARDARELLI ANGELO	108.468
3189		MANITOBA TELECOM SERV&PARTECIP SUBS EMPL	CARDARELLI ANGELO	76.057
3140		MANULIFE INTERNATIONAL EQUITY FUND	CARDARELLI ANGELO	581.693
1722		MARTIN CURRIE PORTFOLIO INVESTMENT TRUST PLC	CARDARELLI ANGELO	184.199
1144		MASSACHUSETTS MUTUAL LIFE INSURANCE COMPANY	CARDARELLI ANGELO	42.346
1591		MASSMUTUAL SELECT OVERSEAS FUND	CARDARELLI ANGELO	198.426
1942		MASTER TR AGREE BETWEEN PFIZER INC AND THE NORTHERN TR CO	CARDARELLI ANGELO	255.773
3130		MASTER TRUST FOR NATIONAL PENSION FD	CARDARELLI ANGELO	42.265
3184		MASTER TRUST FOR SIEMENS PENSION PLANS	CARDARELLI ANGELO	86.211
3185		MASTER TRUST FOR SIEMENS SAVINGS PLANS	CARDARELLI ANGELO	191.968
1205		MERCER QIF CCF	CARDARELLI ANGELO	948.827
1567		MET INVESTOR SERIES TRUST-MFS RESEARCH INTERNATIONAL PTF	CARDARELLI ANGELO	1.457.493
972		METROPOLITAN LIFE INSURANCE COMPANY	CARDARELLI ANGELO	11.265
1015		METROPOLITAN LIFE INSURANCE COMPANY	CARDARELLI ANGELO	33.267
997		MFS BLENDED RESEARCH INTERNATIONAL EQUITIES FUND	CARDARELLI ANGELO	109.229
994		MFS DEVELOPMENT FUNDS, LLC	CARDARELLI ANGELO	1.038
3182		MFS GLOBAL ALTERNATIVE STRATEGY FUND	CARDARELLI ANGELO	10.847
995		MFS HERITAGE TRUST COMPANY COLLECTIVE INVESTMENT TRUST	CARDARELLI ANGELO	228.124
996		MFS HERITAGE TRUST COMPANY COLLECTIVE INVESTMENT TRUST	CARDARELLI ANGELO	118.200
3179		MFS INSTITUTIONAL INTERNATIONAL EQUITY F	CARDARELLI ANGELO	5.329.830
3190		MFS INTERNATIONAL EQUITY FUND	CARDARELLI ANGELO	272.160

ASSEMBLEA ORDINARIA

13 APRILE 2017

Segreteria Societaria - Ufficio Titoli



Unica convocazione

Esito della votazione sul punto 10

Determinazione della retribuzione del Presidente del Collegio Sindacale e dei Sindaci effettivi.

Elenco Favorevoli

SCHEDA	VPC	NOMINATIVO AZIONISTA	DELEGATO	NUMERO DI AZIONI TOTALE
1100		MFS INTERNATIONAL EQUITY FUND II	CARDARELLI ANGELO	808.341
3183		MFS INTERNATIONAL RESEARCH EQUITY LLC	CARDARELLI ANGELO	32.637
1436		MFS MERIDIAN FUNDS	CARDARELLI ANGELO	2.145.769
1437		MFS MERIDIAN FUNDS	CARDARELLI ANGELO	3.529
1438		MFS MERIDIAN FUNDS	CARDARELLI ANGELO	61.352
2297		MFS RESEARCH INTERNATIONAL FDP	CARDARELLI ANGELO	97.728
1550		MFS RESEARCH INTERNATIONAL FUND	CARDARELLI ANGELO	5.061.743
1551		MFS VARIABLE INSURANCE TRUST II - MFS RESEARCH INT PORTFOLIO	CARDARELLI ANGELO	312.061
2986		MI-FONDS 391	CARDARELLI ANGELO	26.190
2985		MI-FONDS 392	CARDARELLI ANGELO	59.647
1096		MICROSOFT CORPORATION SAVINGS PLUS 401(K) PLAN	CARDARELLI ANGELO	195.425
1097		MICROSOFT CORPORATION SAVINGS PLUS 401(K) PLAN	CARDARELLI ANGELO	293.385
1098		MICROSOFT CORPORATION SAVINGS PLUS 401(K) PLAN	CARDARELLI ANGELO	169.966
2809		MINISTRY OF STRATEGY AND FINANCE	CARDARELLI ANGELO	112.380
3097		MINISTRY OF STRATEGY AND FINANCE	CARDARELLI ANGELO	47.044
3098		MINISTRY OF STRATEGY AND FINANCE	CARDARELLI ANGELO	4.416
201		MINNESOTA LIFE INSURANCE COMPANY	CARDARELLI ANGELO	39.517
1294		MINNESOTA LIFE INSURANCE COMPANY	CARDARELLI ANGELO	58.891
3180		MISSOURI EDUCATION PENSION TRUST	CARDARELLI ANGELO	493.709
438		MLC INVESTMENTS, MLC LIMITED	CARDARELLI ANGELO	142.776
439		MLC INVESTMENTS, MLC LIMITED	CARDARELLI ANGELO	326.200
1146		MM MSCI EAFE INTERNATIONAL INDEX FUND	CARDARELLI ANGELO	53.749
1145		MM SELECT EQUITY ASSET FUND	CARDARELLI ANGELO	57.698

ASSEMBLEA ORDINARIA

13 APRILE 2017

Segreteria Societaria - Ufficio Titoli



Unica convocazione

Esito della votazione sul punto 10

Determinazione della retribuzione del Presidente del Collegio Sindacale e dei Sindaci effettivi.

Elenco Favorevoli

SCHEDA	VPC	NOMINATIVO AZIONISTA	DELEGATO	NUMERO DI AZIONI TOTALE
1592		MML FOREIGN FUND	CARDARELLI ANGELO	371.293
173		MNVF SSGA INTL EQUITY	CARDARELLI ANGELO	14.559
1469		MONETARY AUTHORITY OF SINGAPORE	CARDARELLI ANGELO	597.099
1676		MONETARY AUTHORITY OF SINGAPORE	CARDARELLI ANGELO	98.150
1683		MONETARY AUTHORITY OF SINGAPORE FUND	CARDARELLI ANGELO	333.575
1774		MONSANTO COMP DEFINED CONTRIB AND EMPLOYEE STOCK OWNERSHIP TR	CARDARELLI ANGELO	75.933
1978		MONSANTO COMPANY MASTER PENSION TRUST	CARDARELLI ANGELO	98.014
2513		MONTJOLY INVESTISSEMENT	CARDARELLI ANGELO	5.733
1603		MORGAN STANLEY INST F INC - ACTIVE INT ALLOCATION PTF	CARDARELLI ANGELO	20.068
1604		MORGAN STANLEY INSTITUTIONAL FD TR - GLOBAL STRATEGIST PTF	CARDARELLI ANGELO	20.963
1203		MORGAN STANLEY INSTITUTIONAL FUND TR- GL MULTI-ASSET INC PTF	CARDARELLI ANGELO	494
3267		MORGAN STANLEY INVESTMENT FUNDS	CARDARELLI ANGELO	2.102.583
3275		MORGAN STANLEY INVESTMENT FUNDS	CARDARELLI ANGELO	740
3277		MORGAN STANLEY INVESTMENT FUNDS	CARDARELLI ANGELO	2.710
3278		MORGAN STANLEY INVESTMENT FUNDS	CARDARELLI ANGELO	769
3279		MORGAN STANLEY INVESTMENT FUNDS	CARDARELLI ANGELO	51.393
1395		MSCI EAFE PROV SCREENED INDEX NON - LENDING COMMON TR FUND	CARDARELLI ANGELO	31.433
1520		MSCI EQUITY INDEX FUND B-ITALY	CARDARELLI ANGELO	1.232.037
1166		MULTI-STYLE, MULTI-MANAGER FUNDS PLC	CARDARELLI ANGELO	45.960
1599		MULTI-STYLE, MULTI-MANAGER FUNDS PLC	CARDARELLI ANGELO	154.000
1447		MULTIPARTNER SICAV	CARDARELLI ANGELO	6.671
2046		MUNICIPAL EMPLOYEES' ANNUITY AND BENEFIT FUND OF CHICAGO	CARDARELLI ANGELO	28.605
192		MURF CALAMOS	CARDARELLI ANGELO	12.400

ASSEMBLEA ORDINARIA

13 APRILE 2017

Segreteria Societaria - Ufficio Titoli



Unica convocazione

Esito della votazione sul punto 10

Determinazione della retribuzione del Presidente del Collegio Sindacale e dei Sindaci effettivi.

Elenco Favorevoli

SCHEDA	VPC	NOMINATIVO AZIONISTA	DELEGATO	NUMERO DI AZIONI TOTALE
663		N 1 RENDEMENT USINOR	CARDARELLI ANGELO	14.048
2467		NADAUD	CARDARELLI ANGELO	21.793
2050		NAT WEST BANK PLC AS TRUSTEE OF LEG & GEN GLOBAL EQT IND FD	CARDARELLI ANGELO	7.167
2051		NAT WEST BK AS TRUSTEE OF LEGAL & GENERAL EUROPEAN INDEX TR	CARDARELLI ANGELO	1.360.966
2052		NAT WEST BK PLC AS TRUSTEE OF THE LEGAL & GENERAL INT IND TR	CARDARELLI ANGELO	110.705
1677		NAT WESTM BK PLC ATF THE PRUD QUAL INV SC UM UT- PRUD E QIS F	CARDARELLI ANGELO	599.932
1889		NATIONAL COUNCIL FOR SOCIAL SECURITY FUND, P.R.C	CARDARELLI ANGELO	18.803
1891		NATIONAL COUNCIL FOR SOCIAL SECURITY FUND, P.R.C	CARDARELLI ANGELO	147.623
1892		NATIONAL COUNCIL FOR SOCIAL SECURITY FUND, P.R.C	CARDARELLI ANGELO	152.472
1893		NATIONAL COUNCIL FOR SOCIAL SECURITY FUND, P.R.C	CARDARELLI ANGELO	119.477
1894		NATIONAL COUNCIL FOR SOCIAL SECURITY FUND, P.R.C	CARDARELLI ANGELO	235.005
538		NATIONAL COUNCIL FOR SOCIAL SECURITY FUND.	CARDARELLI ANGELO	22.615
539		NATIONAL COUNCIL FOR SOCIAL SECURITY FUND.	CARDARELLI ANGELO	230.737
1721		NATIONAL TRUST FOR SCOTLAND	CARDARELLI ANGELO	38.902
3116		NATIONWIDE INTERNATIONAL INDEX FUND	CARDARELLI ANGELO	289.919
1995		NAV CANADA PENSION PLAN	CARDARELLI ANGELO	7.504
233		NBK SSGA EQ 2	CARDARELLI ANGELO	53.056
234		NBK UBS EQ	CARDARELLI ANGELO	42.869
1848		NED'S ISLAND INVESTMENT CORPORATION	CARDARELLI ANGELO	58.566
1081		NEI GLOBAL VALUE FUND	CARDARELLI ANGELO	109.638
2259		NESTLE FRANCE EQUILIBRE	CARDARELLI ANGELO	23.036
2006		NEW IRELAND ASSURANCE COMPANY PLC	CARDARELLI ANGELO	228.202
2007		NEW IRELAND ASSURANCE COMPANY PLC	CARDARELLI ANGELO	11.259

ASSEMBLEA ORDINARIA

13 APRILE 2017

Segreteria Societaria - Ufficio Titoli



Unica convocazione

Esito della votazione sul punto 10

Determinazione della retribuzione del Presidente del Collegio Sindacale e dei Sindaci effettivi.

Elenco Favorevoli

SCHEDA	VPC	NOMINATIVO AZIONISTA	DELEGATO	NUMERO DI AZIONI TOTALE
2008		NEW IRELAND ASSURANCE COMPANY PLC	CARDARELLI ANGELO	23.156
2009		NEW IRELAND ASSURANCE COMPANY PLC	CARDARELLI ANGELO	84.195
2010		NEW IRELAND ASSURANCE COMPANY PLC	CARDARELLI ANGELO	831.293
2011		NEW IRELAND ASSURANCE COMPANY PLC	CARDARELLI ANGELO	12.345
2012		NEW IRELAND ASSURANCE COMPANY PLC	CARDARELLI ANGELO	112.110
2013		NEW IRELAND ASSURANCE COMPANY PLC	CARDARELLI ANGELO	254.974
2014		NEW IRELAND ASSURANCE COMPANY PLC	CARDARELLI ANGELO	243.900
2902		NEW YORK STATE COMMON RETIREMENT FUND	CARDARELLI ANGELO	63.300
3127		NEW YORK STATE COMMON RETIREMENT FUND	CARDARELLI ANGELO	463.842
1371		NEW YORK STATE TEACHERS RETIREMENT SYSTEM	CARDARELLI ANGELO	1.073.739
1904		NEW ZEALAND SUPERANNUATION FUND	CARDARELLI ANGELO	228.210
1905		NEW ZEALAND SUPERANNUATION FUND	CARDARELLI ANGELO	132.439
1906		NEW ZEALAND SUPERANNUATION FUND	CARDARELLI ANGELO	222.897
1907		NEW ZEALAND SUPERANNUATION FUND	CARDARELLI ANGELO	46.109
2713		NFS LIMITED TRAFALGAR COURT LES BANQUES	CARDARELLI ANGELO	445.341
2714		NFS LIMITED TRAFALGAR COURT LES BANQUES	CARDARELLI ANGELO	96.664
3046		NFS LIMITED TRAFALGAR COURT LES BANQUES	CARDARELLI ANGELO	106.912
1776		NGEE ANN POLYTECHNIC	CARDARELLI ANGELO	1.213
2382		NMM5 GHDE SCH ACCOUNT	CARDARELLI ANGELO	1.470.976
98		NMPF COL EAFE NMP Q	CARDARELLI ANGELO	27.000
434		NORGES BANK	CARDARELLI ANGELO	1.618.255
1936		NORTHERN FUNDS - INTERNATIONAL EQUITY INDEX FUND	CARDARELLI ANGELO	841.599
1944		NORTHERN TRUST GLOBAL INVESTMENTS COLLECTIVE FUNDS TRUST	CARDARELLI ANGELO	3.893.431

ASSEMBLEA ORDINARIA

13 APRILE 2017

Segreteria Societaria - Ufficio Titoli



Unica convocazione

Esito della votazione sul punto 10

Determinazione della retribuzione del Presidente del Collegio Sindacale e dei Sindaci effettivi.

Elenco Favorevoli

SCHEDA	VPC	NOMINATIVO AZIONISTA	DELEGATO	NUMERO DI AZIONI TOTALE
1980		NORTHERN TRUST GLOBAL INVESTMENTS COLLECTIVE FUNDS TRUST CARDARELLI ANGELO		795.095
1981		NORTHERN TRUST GLOBAL INVESTMENTS COLLECTIVE FUNDS TRUST CARDARELLI ANGELO		396.051
2065		NORTHERN TRUST INVESTMENT FUNDS PUBLIC LIMITED COMPANY CARDARELLI ANGELO		223.749
1849		NORTHERN TRUST MULTI-ADVISOR FUNDS CARDARELLI ANGELO		29.707
1850		NORTHERN TRUST MULTI-ADVISOR FUNDS CARDARELLI ANGELO		71.712
2035		NORTHERN TRUST UCITS COMMON CONTRACTUAL FUND CARDARELLI ANGELO		75.562
2036		NORTHERN TRUST UCITS COMMON CONTRACTUAL FUND CARDARELLI ANGELO		603.059
2037		NORTHERN TRUST UCITS COMMON CONTRACTUAL FUND CARDARELLI ANGELO		14.851
2091		NORTHERN TRUST UCITS FGR FUND CARDARELLI ANGELO		464.190
1213		NORTHROP GRUMMAN CORPORATION VEBA MASTER TRUST I CARDARELLI ANGELO		7.103
2294		NORTHWESTERN MUTUAL SERIES FUN CARDARELLI ANGELO		1.605.485
2298		NORTHWESTERN MUTUAL SERIES FUN CARDARELLI ANGELO		411.370
1777		NTCC COLLECTIVE FUNDS FOR EMPLOYEE BENEFIT TRUSTS CARDARELLI ANGELO		78.953
1819		NTCC COLLECTIVE FUNDS FOR EMPLOYEE BENEFIT TRUSTS CARDARELLI ANGELO		90.542
1876		NTCC COLLECTIVE FUNDS FOR GRANTOR TRUSTS CARDARELLI ANGELO		22.323
1875		NTGI - QM COMM DAILY ALL COUNTRY WD EX-US EQ INDEX F - LEND CARDARELLI ANGELO		112.338
1855		NTGI-QM COMMON DAILY ALL COUNWD EX-US INV MKT INDEX F NONLEND CARDARELLI ANGELO		66.580
1870		NTGI-QM COMMON DAILY EAFE INDEX FUND - LENDING CARDARELLI ANGELO		192.669
1841		NTGI-QM COMMON DAILY EAFE INDEX FUND - NON LENDING CARDARELLI ANGELO		274.338
311		NV PERS SSGA EAFE INDEX CARDARELLI ANGELO		490.817
3093		NVIT INTERNATIONAL INDEX FUND CARDARELLI ANGELO		384.613
1575		OFFICEMAX MASTER TRUST CARDARELLI ANGELO		50.817
221		OICF OICL OCICL PZENA CARDARELLI ANGELO		427.300

ASSEMBLEA ORDINARIA

13 APRILE 2017

Segreteria Societaria - Ufficio Titoli



Unica convocazione

Esito della votazione sul punto 10

Determinazione della retribuzione del Presidente del Collegio Sindacale e dei Sindaci effettivi.

Elenco Favorevoli

SCHEDA	VPC	NOMINATIVO AZIONISTA	DELEGATO	NUMERO DI AZIONI TOTALE
1851		OMEGA FFIP LIMITED PARTNERSHIP	CARDARELLI ANGELO	402
614		OMPN-P FONDS PROPRES	CARDARELLI ANGELO	1.980
2779		ONEPATH GLOBAL SHARES LARGE CAP UNHEDGED	CARDARELLI ANGELO	262.303
2767		ONEPATH LOW VOLATILITY GLOBAL EQ IN POOL	CARDARELLI ANGELO	20.391
1001		OREGON PUBLIC EMPLOYEES RETIREMENT SYSTEM	CARDARELLI ANGELO	55.973
1553		OREGON PUBLIC EMPLOYEES RETIREMENT SYSTEM	CARDARELLI ANGELO	1.702.529
2039		OVERSTONE COMMON CONTRACTUAL FUND	CARDARELLI ANGELO	1.011.237
2047		OVERSTONE FUND PLC	CARDARELLI ANGELO	2.040.153
2048		OVERSTONE FUND PLC	CARDARELLI ANGELO	3.061
2049		OVERSTONE FUND PLC	CARDARELLI ANGELO	3.128
2056		OVERSTONE UCITS FUND PLC	CARDARELLI ANGELO	47.899
966		P.H. GLATFELTER COMPANY MASTER RETIREMENT TRUST	CARDARELLI ANGELO	33.490
1066		PACE ALTERNATIVE STRATEGIES INVESTMENTS	CARDARELLI ANGELO	49.780
1682		PACE INTERNATIONAL EQUITY INVESTMENTS	CARDARELLI ANGELO	318.132
1612		PACIFIC SELECT FUND INTERNATIONAL LARGE CAP PORTFOLIO	CARDARELLI ANGELO	1.284.760
1121		PARTNERS HEALTHCARE PENSION TRUST	CARDARELLI ANGELO	105.229
951		PARTNERS HEALTHCARE SYSTEM INC	CARDARELLI ANGELO	127.459
2943		PAVILION INTERNAT FOCUSED EQUITY POOL	CARDARELLI ANGELO	13.000
101		PB SSGA INTL EQ TAX	CARDARELLI ANGELO	20.031
1952		PECO ENERGY COMPANY RETIREE MEDICAL TRUST	CARDARELLI ANGELO	29.953
325		PENN SERIES DEV INTL INDEX FUND	CARDARELLI ANGELO	20.152
340		PENSION FUND OF THE CHRISTIAN CHURCH DISCIPLES OF CHRIST	CARDARELLI ANGELO	187.976
2882		PENSIONS KASSEN FOR BORNE-OG UNGDOMS	CARDARELLI ANGELO	36.148

ASSEMBLEA ORDINARIA

13 APRILE 2017

Segreteria Societaria - Ufficio Titoli



Unica convocazione

Esito della votazione sul punto 10

Determinazione della retribuzione del Presidente del Collegio Sindacale e dei Sindaci effettivi.

Elenco Favorevoli

SCHEDA	VPC	NOMINATIVO AZIONISTA	DELEGATO	NUMERO DI AZIONI TOTALE
1039		PEOPLE'S BANK OF CHINA	CARDARELLI ANGELO	225.497
1040		PEOPLE'S BANK OF CHINA	CARDARELLI ANGELO	271.630
1264		PEOPLE'S BANK OF CHINA	CARDARELLI ANGELO	761.827
1265		PEOPLE'S BANK OF CHINA	CARDARELLI ANGELO	1.551.500
1272		PEOPLE'S BANK OF CHINA	CARDARELLI ANGELO	116.801
1276		PEOPLE'S BANK OF CHINA	CARDARELLI ANGELO	108.070
1279		PEOPLE'S BANK OF CHINA	CARDARELLI ANGELO	45.140
1898		PEPSICO CANADA ULC MASTER TRUST	CARDARELLI ANGELO	105.310
1938		PEPSICO, INC. MASTER TRUST	CARDARELLI ANGELO	336.299
2948		PERPETUAL ECONOMIC DIVERSIF. GLOBAL EQUI	CARDARELLI ANGELO	47.300
2249		PERVALOR ACTIONS	CARDARELLI ANGELO	7.722
838		PETTELAAR EFFECTENBEW. INZ. SNSRESP. IND. FND	CARDARELLI ANGELO	427.306
329		PF INTERNATIONAL LARGE CAP FUND	CARDARELLI ANGELO	116.644
2310		PF-GLOBAL MULTI-ASSET CONSERV.	CARDARELLI ANGELO	57.600
223		PGVF SSGA	CARDARELLI ANGELO	3.359
327		PHC SSGA EQ	CARDARELLI ANGELO	252.768
2957		PINEBRIDGE GLOBAL TRUST CLASS	CARDARELLI ANGELO	68.663
2305		PIONEER F.-GLOB.EQ.TARG.INCOME	CARDARELLI ANGELO	1.611.597
2415		PIONEER FLEXIBLE OPPORTUNITIES FUND	CARDARELLI ANGELO	401.970
2306		PIONEER FUNDS - ITALIAN EQUITY	CARDARELLI ANGELO	304.008
2309		PIONEER FUNDS-EQUITY PLAN 60	CARDARELLI ANGELO	105.104
2304		PIONEER FUNDS-EUROLAND EQUITY	CARDARELLI ANGELO	4.538.519
2308		PIONEER FUNDS-EUROPEAN RESEARC	CARDARELLI ANGELO	657.990

ASSEMBLEA ORDINARIA

13 APRILE 2017

Segreteria Societaria - Ufficio Titoli



Unica convocazione

Esito della votazione sul punto 10

Determinazione della retribuzione del Presidente del Collegio Sindacale e dei Sindaci effettivi.

Elenco Favorevoli

SCHEDA	VPC	NOMINATIVO AZIONISTA	DELEGATO	NUMERO DI AZIONI TOTALE
2221		PIONEER FUNDS-FLEXIBLE OPPORT.	CARDARELLI ANGELO	33.085
2307		PIONEER FUNDS-GLOBAL MULTI-ASS	CARDARELLI ANGELO	87.889
2208		PIONEER INVESTMENT MANAGEMENT SGRPA / AZIONARIO CRESCITA	CARDARELLI ANGELO	1.169.710
2209		PIONEER INVESTMENT MANAGEMENT SGRPA / AZIONARIO EUROPA	CARDARELLI ANGELO	370.431
2210		PIONEER INVESTMENT MANAGEMENT SGRPA / OBBLIGAZIONARIO PIU' A	CARDARELLI ANGELO	826.597
122		PMRF PMR TWEEDY BROWNE	CARDARELLI ANGELO	18.976
10		PNC GBL OMNIBUS CUSTODY	CARDARELLI ANGELO	6.510
2641		POINCARÉ II	CARDARELLI ANGELO	3.500
609		POOL EDMOND DE ROTHSCHILD FUND INCOME EUROPE	CARDARELLI ANGELO	57.900
323		POOL RE L AND G MSCI EQ	CARDARELLI ANGELO	72.941
1274		POWER ASSETS DEFINED CONTRIBUTION SCHEME	CARDARELLI ANGELO	5.842
3141		POWER CORPORATION SUPERANNUATION PLA	CARDARELLI ANGELO	68.274
684		PREDIQUANT A2 - ACTIONS EMERGENTES	CARDARELLI ANGELO	276.927
683		PREDIQUANT A2 - DIVIDENDES EURO	CARDARELLI ANGELO	409.395
685		PREDIQUANT A2 ACTIONS EUROPE	CARDARELLI ANGELO	604.490
764		PREDIQUANT EUROCROISSANCE A2	CARDARELLI ANGELO	48.803
1943		PRESBYTERIAN CHURCH (USA) FOUNDATION	CARDARELLI ANGELO	4.388
2964		PRUDENTIAL ASSURANCE COMPANY LTD	CARDARELLI ANGELO	6.170.600
2966		PRUDENTIAL ASSURANCE COMPANY LTD	CARDARELLI ANGELO	78.489
2967		PRUDENTIAL ASSURANCE COMPANY LTD	CARDARELLI ANGELO	422.268
2969		PRUDENTIAL ASSURANCE COMPANY LTD	CARDARELLI ANGELO	112.853
2965		PRUDENTIAL PENSIONS LIMITED	CARDARELLI ANGELO	223.838
2968		PRUDENTIAL PENSIONS LIMITED	CARDARELLI ANGELO	46.851

ASSEMBLEA ORDINARIA

13 APRILE 2017

Segreteria Societaria - Ufficio Titoli



Unica convocazione

Esito della votazione sul punto 10

Determinazione della retribuzione del Presidente del Collegio Sindacale e dei Sindaci effettivi.

Elenco Favorevoli

SCHEDA	VPC	NOMINATIVO AZIONISTA	DELEGATO	NUMERO DI AZIONI TOTALE
1374		PRUDENTIAL RETIREMENT INSURANCE & ANNUITY COMPANY CARDARELLI ANGELO		110.899
1375		PRUDENTIAL RETIREMENT INSURANCE & ANNUITY COMPANY CARDARELLI ANGELO		14.336
102		PS6F STATE STREET INTL EQ CARDARELLI ANGELO		129.003
198		PUBLIC EMPLOYEE RETIREMENT SYSTEM OF IDAHO CARDARELLI ANGELO		408.149
1961		PUBLIC EMPLOYEES RETIREMENT ASSOCIATION OF COLORADO CARDARELLI ANGELO		1.695.475
2038		PUBLIC EMPLOYEES RETIREMENT ASSOCIATION OF COLORADO CARDARELLI ANGELO		723.895
369		PUBLIC EMPLOYEES RETIREMENT ASSOCIATION OF NEW MEXICO CARDARELLI ANGELO		166.866
361		PUBLIC EMPLOYEES RETIREMENT SYSTEM OF MISSISSIPPI CARDARELLI ANGELO		415.780
2814		PUBLIC EMPLOYEES RETIREMENT SYSTEM OF OHIO CARDARELLI ANGELO		154.153
2815		PUBLIC EMPLOYEES RETIREMENT SYSTEM OF OHIO CARDARELLI ANGELO		143.502
913		PUBLIC SECTOR PENSION INVESTMENT BOARD CARDARELLI ANGELO		145.373
914		PUBLIC SECTOR PENSION INVESTMENT BOARD CARDARELLI ANGELO		189.348
915		PUBLIC SECTOR PENSION INVESTMENT BOARD CARDARELLI ANGELO		1.052.637
895		PUBLIC SERVICE PENSION PLAN FUND CARDARELLI ANGELO		31.171
987		PUTNAM EUROPE EQUITY FUND CARDARELLI ANGELO		204.384
985		PUTNAM GLOBAL DIVIDEND FUND CARDARELLI ANGELO		5.470
990		PUTNAM GLOBAL ENERGY FUND CARDARELLI ANGELO		87.252
989		PUTNAM INTERNATIONAL EQUITY FUND CARDARELLI ANGELO		711.921
988		PUTNAM VARIABLE TRUST - PUTNAM VT INTERNATIONAL EQUITY FUND CARDARELLI ANGELO		207.851
1835		PYRAMIS GLOBAL EX U.S.INDEX FUND LP CARDARELLI ANGELO		275.078
1874		PZENA INTERNATIONAL VALUE SERVICE CARDARELLI ANGELO		6.631
120		PZENA INVESTMENT MGT CARDARELLI ANGELO		69.825
2411		PZENA VALUE FUNDS PL CARDARELLI ANGELO		64.978

ASSEMBLEA ORDINARIA

13 APRILE 2017

Segreteria Societaria - Ufficio Titoli



Unica convocazione

Esito della votazione sul punto 10

Determinazione della retribuzione del Presidente del Collegio Sindacale e dei Sindaci effettivi.

Elenco Favorevoli

SCHEDA	VPC	NOMINATIVO AZIONISTA	DELEGATO	NUMERO DI AZIONI TOTALE
2437		PZENA VALUE FUNDS PL	CARDARELLI ANGELO	94.288
1817		PZENA VALUE GROUP TRUST	CARDARELLI ANGELO	66.315
1818		PZENA VALUE GROUP TRUST	CARDARELLI ANGELO	176.750
1872		PZENA VALUE TRUST	CARDARELLI ANGELO	51.584
1908		QIC INTERNATIONAL EQUITIES FUND	CARDARELLI ANGELO	20.299
1909		QUEENSLAND INVESTMENT TRUST NO.2	CARDARELLI ANGELO	36.743
651		QUERCUS	CARDARELLI ANGELO	274.116
1858		RAMI PARTNERS, LLC	CARDARELLI ANGELO	58.115
200		RAYTHEON MASTER PENSION TRUST	CARDARELLI ANGELO	3.711
2936		RBC CANADIAN MASTER TRUST	CARDARELLI ANGELO	131.021
130		RBS OLDFIELD	CARDARELLI ANGELO	1.248.958
133		RBS PZENA	CARDARELLI ANGELO	861.350
2946		REGIME DE RETRAITE D HYDRO QUEBEC	CARDARELLI ANGELO	236.108
899		RENAISSANCE GLOBAL EQUITY PRIVATE POOL	CARDARELLI ANGELO	7.000
929		RENAISSANCE GLOBAL VALUE FUND	CARDARELLI ANGELO	38.278
898		RESOLUTE FOREIGN EQUITY MASTER TRUST FUND	CARDARELLI ANGELO	375.664
1383		RESOURCE STOCK INDEX COMMON TRUST FUND	CARDARELLI ANGELO	194.495
2807		RETIREMENT INCOME PLAN OF SAUDI ARABIAN	CARDARELLI ANGELO	44.671
3099		RETIREMENT INCOME PLAN OF SAUDI ARABIAN OIL COMPANY	CARDARELLI ANGELO	12.243
189		RHODE ISLAND EMPLOYEES RETIREMENT SYSTEMS POOLED TRUST	CARDARELLI ANGELO	67.186
3176		ROBECO CAPITAL GROWTH FUNDS	CARDARELLI ANGELO	10.211
543		ROBECO INSTITUTIONAL VALUE EQUITY FUND	CARDARELLI ANGELO	173.688
3174		ROBECO NV	CARDARELLI ANGELO	47.158

ASSEMBLEA ORDINARIA

13 APRILE 2017

Segreteria Societaria - Ufficio Titoli



Unica convocazione

Esito della votazione sul punto 10

Determinazione della retribuzione del Presidente del Collegio Sindacale e dei Sindaci effettivi.

Elenco Favorevoli

SCHEDA	VPC	NOMINATIVO AZIONISTA	DELEGATO	NUMERO DI AZIONI TOTALE
544		ROBECO UMBRELLA FUND I N.V. - ROBECO GLOBAL AC MULTI-FACTOR EQUITIES FUND	CARDARELLI ANGELO	137.890
967		ROBERT L MCNEIL COMPLEX TRUST	CARDARELLI ANGELO	57.020
2755		ROCKEFELLER & CO., INC	CARDARELLI ANGELO	202.027
149		RTC EMULATION	CARDARELLI ANGELO	30.461
1164		RUSSELL COMMON CONTRACTUAL FUND	CARDARELLI ANGELO	25.175
1519		RUSSELL DEVELOPED EX-U.S. LARGE CAP INDEX FUND B	CARDARELLI ANGELO	19.213
1530		RUSSELL DEVELOPED LARGE CAP EM GEOEXPOSURE INDEX FUND B	CARDARELLI ANGELO	38.716
846		RUSSELL GLOBAL EQUITY FUND .	CARDARELLI ANGELO	26.581
847		RUSSELL GLOBAL EQUITY FUND .	CARDARELLI ANGELO	24.090
851		RUSSELL GLOBAL EQUITY POOL	CARDARELLI ANGELO	10.982
852		RUSSELL GLOBAL EQUITY POOL	CARDARELLI ANGELO	9.970
1737		RUSSELL GLOBAL OPPORTUNITIES FUND	CARDARELLI ANGELO	88.450
1257		RUSSELL INSTITUTIONAL FUNDS,LLC-RUSSELL GLOB EQ PLUS FUND	CARDARELLI ANGELO	5.212
1254		RUSSELL INSTITUTIONAL FUNDS,LLC-RUSSELL INTL EQUITY FUND	CARDARELLI ANGELO	162.893
1255		RUSSELL INSTITUTIONAL FUNDS,LLC-RUSSELL INTL EQUITY FUND	CARDARELLI ANGELO	163.875
1256		RUSSELL INSTITUTIONAL FUNDS,LLC-RUSSELL INTL EQUITY FUND	CARDARELLI ANGELO	3.749
1734		RUSSELL INTERNATIONAL SHARES FUND	CARDARELLI ANGELO	109.580
1190		RUSSELL INV MULTI-ASSET FACTOR EXPOSURE FUND	CARDARELLI ANGELO	46.848
1067		RUSSELL INVESTMENT COMPANY - RUSSELL INTERN DEVELOPED MKT F	CARDARELLI ANGELO	27.756
1571		RUSSELL INVESTMENT COMPANY - RUSSELL INTERN DEVELOPED MKT F	CARDARELLI ANGELO	741.295
1572		RUSSELL INVESTMENT COMPANY - RUSSELL INTERN DEVELOPED MKT F	CARDARELLI ANGELO	477.595
1544		RUSSELL INVESTMENT COMPANY II PLC	CARDARELLI ANGELO	233.474
1545		RUSSELL INVESTMENT COMPANY II PLC	CARDARELLI ANGELO	106.034

ASSEMBLEA ORDINARIA

13 APRILE 2017

Segreteria Societaria - Ufficio Titoli



Unica convocazione

Esito della votazione sul punto 10

Determinazione della retribuzione del Presidente del Collegio Sindacale e dei Sindaci effettivi.

Elenco Favorevoli

SCHEDA	VPC	NOMINATIVO AZIONISTA	DELEGATO	NUMERO DI AZIONI TOTALE
1546		RUSSELL INVESTMENT COMPANY II PLC	CARDARELLI ANGELO	18.510
1596		RUSSELL INVESTMENT COMPANY II PLC	CARDARELLI ANGELO	104.430
1153		RUSSELL INVESTMENT COMPANY IV PLC	CARDARELLI ANGELO	5.190
1154		RUSSELL INVESTMENT COMPANY IV PLC	CARDARELLI ANGELO	76.693
1156		RUSSELL INVESTMENT COMPANY IV PLC	CARDARELLI ANGELO	22.680
1014		RUSSELL INVESTMENT COMPANY PLC	CARDARELLI ANGELO	1.603.400
1151		RUSSELL INVESTMENT COMPANY PLC	CARDARELLI ANGELO	33.890
1208		RUSSELL INVESTMENT COMPANY PLC	CARDARELLI ANGELO	137.742
1209		RUSSELL INVESTMENT COMPANY PLC	CARDARELLI ANGELO	25.470
1210		RUSSELL INVESTMENT COMPANY PLC	CARDARELLI ANGELO	90.229
1597		RUSSELL INVESTMENT COMPANY PLC	CARDARELLI ANGELO	148.778
1598		RUSSELL INVESTMENT COMPANY PLC	CARDARELLI ANGELO	125.548
1068		RUSSELL INVESTMENT COMPANY RUSSELL GLOBAL EQUITY FUND	CARDARELLI ANGELO	68.152
1118		RUSSELL INVESTMENT COMPANY RUSSELL TAX-MANAGED INTL EQ FUND	CARDARELLI ANGELO	195.795
1119		RUSSELL INVESTMENT COMPANY SELECT INTERNATIONAL EQUITY FUND	CARDARELLI ANGELO	119.240
1165		RUSSELL INVESTMENT COMPANY V PLC	CARDARELLI ANGELO	129.861
1116		RUSSELL INVESTMENT FUNDS NON-U.S. FUND	CARDARELLI ANGELO	3.622
1117		RUSSELL INVESTMENT FUNDS NON-U.S. FUND	CARDARELLI ANGELO	13.404
1584		RUSSELL INVESTMENT FUNDS NON-U.S. FUND	CARDARELLI ANGELO	123.693
1585		RUSSELL INVESTMENT FUNDS NON-U.S. FUND	CARDARELLI ANGELO	98.007
843		RUSSELL OVERSEAS EQUITY FUND .	CARDARELLI ANGELO	96.400
844		RUSSELL OVERSEAS EQUITY FUND .	CARDARELLI ANGELO	100.805
845		RUSSELL OVERSEAS EQUITY FUND .	CARDARELLI ANGELO	3.530

ASSEMBLEA ORDINARIA

13 APRILE 2017

Segreteria Societaria - Ufficio Titoli



Unica convocazione

Esito della votazione sul punto 10

Determinazione della retribuzione del Presidente del Collegio Sindacale e dei Sindaci effettivi.

Elenco Favorevoli

SCHEDA	VPC	NOMINATIVO AZIONISTA	DELEGATO	NUMERO DI AZIONI TOTALE
848		RUSSELL OVERSEAS EQUITY POOL .	CARDARELLI ANGELO	104.847
849		RUSSELL OVERSEAS EQUITY POOL .	CARDARELLI ANGELO	99.000
850		RUSSELL OVERSEAS EQUITY POOL .	CARDARELLI ANGELO	3.200
1012		RUSSELL TRUST CO COMMINGLED EMPLOYEE BENEFIT FUNDS TRUST	CARDARELLI ANGELO	26.520
1013		RUSSELL TRUST CO COMMINGLED EMPLOYEE BENEFIT FUNDS TRUST	CARDARELLI ANGELO	72.932
1022		RUSSELL TRUST CO COMMINGLED EMPLOYEE BENEFIT FUNDS TRUST	CARDARELLI ANGELO	55.730
1023		RUSSELL TRUST CO COMMINGLED EMPLOYEE BENEFIT FUNDS TRUST	CARDARELLI ANGELO	23.309
1555		RUSSELL TRUST CO COMMINGLED EMPLOYEE BENEFIT FUNDS TRUST	CARDARELLI ANGELO	903.219
1556		RUSSELL TRUST CO COMMINGLED EMPLOYEE BENEFIT FUNDS TRUST	CARDARELLI ANGELO	618.724
1557		RUSSELL TRUST CO COMMINGLED EMPLOYEE BENEFIT FUNDS TRUST	CARDARELLI ANGELO	853.581
2514		SAINT MARTIN 4	CARDARELLI ANGELO	257.000
1622		SAINT-GOBAIN CORPORATION DEFINED BENEFIT MASTER TRUST	CARDARELLI ANGELO	95.869
1558		SAN DIEGO CITY EMPLOYEES' RETIREMENT SYSTEM	CARDARELLI ANGELO	359.552
2995		SANLAM GLOBAL FUNDS PLC	CARDARELLI ANGELO	50.237
2441		SANLAM UNIVERSAL FUNDS PLC	CARDARELLI ANGELO	22.064
2742		SAS TRUSTEE CORPORATION	CARDARELLI ANGELO	55.369
2743		SAS TRUSTEE CORPORATION	CARDARELLI ANGELO	164.799
2747		SAS TRUSTEE CORPORATION	CARDARELLI ANGELO	97.957
2794		SBC MASTER PENSION TRUST	CARDARELLI ANGELO	480.618
2805		SBC MASTER PENSION TRUST	CARDARELLI ANGELO	157.926
2792		SBC MASTER PENSION TRUST SBC MASTER PENSION TRUST 208	CARDARELLI ANGELO	96.872
289		SBSA EIPF BRANDES	CARDARELLI ANGELO	324.830
131		SBSA GEPF BLACKROCK EQUITY	CARDARELLI ANGELO	351.567

ASSEMBLEA ORDINARIA

13 APRILE 2017

Segreteria Societaria - Ufficio Titoli



Unica convocazione

Esito della votazione sul punto 10

Determinazione della retribuzione del Presidente del Collegio Sindacale e dei Sindaci effettivi.

Elenco Favorevoli

SCHEDA	VPC	NOMINATIVO AZIONISTA	DELEGATO	NUMERO DI AZIONI TOTALE
290		SBSA MIPRF BRANDES	CARDARELLI ANGELO	175.212
1821		SCHLUMBERGER COMMON INVESTMENT FUND	CARDARELLI ANGELO	150.756
2906		SCHRODER EUROPEAN FUND	CARDARELLI ANGELO	842.593
2907		SCHRODER GLOBAL EQUITY INCOME FUND	CARDARELLI ANGELO	576.172
2971		SCHRODER INCOME GROWTH FUND PLC	CARDARELLI ANGELO	193.619
2458		SCHRODER INSTITUTIONAL POOLED FUNDS-EUROPEAN EQUITY FUND	CARDARELLI ANGELO	267.579
3249		SCHRODER INTERNATIONAL SELECTION FUND	CARDARELLI ANGELO	4.495.976
3250		SCHRODER INTERNATIONAL SELECTION FUND	CARDARELLI ANGELO	1.762.202
3251		SCHRODER INTERNATIONAL SELECTION FUND	CARDARELLI ANGELO	210.217
3252		SCHRODER INTERNATIONAL SELECTION FUND	CARDARELLI ANGELO	361.789
3253		SCHRODER INTERNATIONAL SELECTION FUND	CARDARELLI ANGELO	1.238.758
3254		SCHRODER INTERNATIONAL SELECTION FUND	CARDARELLI ANGELO	1.065.684
3255		SCHRODER INTERNATIONAL SELECTION FUND	CARDARELLI ANGELO	3.121.926
3256		SCHRODER INTERNATIONAL SELECTION FUND	CARDARELLI ANGELO	9.777.959
3257		SCHRODER INTERNATIONAL SELECTION FUND	CARDARELLI ANGELO	1.358.720
3258		SCHRODER INTERNATIONAL SELECTION FUND	CARDARELLI ANGELO	56.118
2423		SCHWAB FUNDAMENTAL INTER LARGE COMP IN F	CARDARELLI ANGELO	669.504
977		SCHWAB FUNDAMENTAL INTERNATIONAL LARGE COMPANY ETF	CARDARELLI ANGELO	1.204.329
976		SCHWAB INTERNATIONAL EQUITY ETF	CARDARELLI ANGELO	1.293.774
2389		SCHWAB INTERNATIONAL INDEX FUND	CARDARELLI ANGELO	633.769
1731		SCOTTISH WID INV SOLS F ICVC - FDAMNTL LOW VOL IND GLO EQT F	CARDARELLI ANGELO	295.961
1732		SCOTTISH WIDOWS INV SOL F ICVC- FUNDAMENTAL INDEX GLB EQ F	CARDARELLI ANGELO	522.489
1691		SCOTTISH WIDOWS INV SOLUTIONS F ICVC- EUROPEAN (EX UK) EQ FD	CARDARELLI ANGELO	845.793

ASSEMBLEA ORDINARIA

13 APRILE 2017

Segreteria Societaria - Ufficio Titoli



Unica convocazione

Esito della votazione sul punto 10

Determinazione della retribuzione del Presidente del Collegio Sindacale e dei Sindaci effettivi.

Elenco Favorevoli

SCHEDA	VPC	NOMINATIVO AZIONISTA	DELEGATO	NUMERO DI AZIONI TOTALE
1269		SCS NAVIGATOR FUND, LLC	CARDARELLI ANGELO	92.373
546		SDA INTL EQUITY INDEX FD-WORLD	CARDARELLI ANGELO	66.442
1160		SEASONS SERIES TRUST INTERNATIONAL EQUITY PORTFOLIO	CARDARELLI ANGELO	42.296
2425		SEI INSTITUTIONAL MANAGED TRUST MULTI-AS	CARDARELLI ANGELO	16.512
1442		SELECT INDEX SERIES	CARDARELLI ANGELO	140.962
104		SEMPRA ENERGY PENSION MASTER TRUST	CARDARELLI ANGELO	89.684
2230		SG ACTIONS ENERGIE	CARDARELLI ANGELO	87.287
2238		SG ACTIONS EURO SELECTION	CARDARELLI ANGELO	442.247
2233		SG ACTIONS EURO VALUE	CARDARELLI ANGELO	616.483
2235		SG ACTIONS EUROPE	CARDARELLI ANGELO	164.485
2232		SG ACTIONS EUROPE ISR	CARDARELLI ANGELO	34.867
2237		SG ACTIONS EUROPE LARGE CAP	CARDARELLI ANGELO	65.748
2280		SG ACTIONS EUROPE MULTIGESTION	CARDARELLI ANGELO	17.049
2271		SG ACTIONS EUROPE SELECTION	CARDARELLI ANGELO	141.556
2234		SG ACTIONS FRANCE	CARDARELLI ANGELO	142.714
2231		SG ACTIONS FRANCE CROISSANCE	CARDARELLI ANGELO	100.283
2240		SG ACTIONS FRANCE DIVIDENDES	CARDARELLI ANGELO	28.749
2270		SG ACTIONS FRANCE LARGE CAP	CARDARELLI ANGELO	70.074
2239		SG ACTIONS FRANCE SELECTION	CARDARELLI ANGELO	86.434
2261		SG ACTIONS INTERNATIONALES	CARDARELLI ANGELO	85.244
2236		SG ACTIONS MONDE	CARDARELLI ANGELO	293
2279		SG DIVERSIFIE FRANCE 85 ACT	CARDARELLI ANGELO	16.223
2260		SG DIVERSIFIE ISR	CARDARELLI ANGELO	61.332

ASSEMBLEA ORDINARIA

13 APRILE 2017

Segreteria Societaria - Ufficio Titoli



Unica convocazione

Esito della votazione sul punto 10

Determinazione della retribuzione del Presidente del Collegio Sindacale e dei Sindaci effettivi.

Elenco Favorevoli

SCHEDA	VPC	NOMINATIVO AZIONISTA	DELEGATO	NUMERO DI AZIONI TOTALE
174		SHELL PENSION TRUST	CARDARELLI ANGELO	125.948
175		SHELL PENSION TRUST	CARDARELLI ANGELO	77.376
2821		SHELL PENSIONS TRUST LIMITED AS TRUSTEE OF SHELL CONTRIBUTORY PENSION FUND	CARDARELLI ANGELO	187.776
2822		SHELL PENSIONS TRUST LIMITED AS TRUSTEE OF SHELL CONTRIBUTORY PENSION FUND	CARDARELLI ANGELO	9.045
2710		SHELL TRUST (BERMUDA) LIMITED AS TRUSTEE	CARDARELLI ANGELO	33.850
2711		SHELL TRUST (BERMUDA) LTD AS TRUSTEE OF THE SHELL OVERSEAS C.P. FUND	CARDARELLI ANGELO	192.556
2712		SHELL TRUST BERMUDA LTD AS TRUSTEE OF THE SHELL OVERSEAS CONTRIBUTORY PENSION FUND	CARDARELLI ANGELO	3.673
750		SICAV AMUNDI ACTIONS EURO ISR	CARDARELLI ANGELO	75.572
749		SICAV AMUNDI SELECT FRANCE	CARDARELLI ANGELO	612.663
3034		SICAV C I P E C	CARDARELLI ANGELO	29.500
2653		SICAV METISS	CARDARELLI ANGELO	7.100
3029		SICAV MONT	CARDARELLI ANGELO	35.000
3038		SICAV MONT	CARDARELLI ANGELO	2.200
2486		SICAV UBS F OPP MONDE 10	CARDARELLI ANGELO	5.050
547		SIEFOREBANAMEXBASICA2SADECV	CARDARELLI ANGELO	176.657
548		SIEFOREBANAMEXBASICA3SADECV	CARDARELLI ANGELO	203.157
549		SIEFOREBANAMEXBASICA4SADECV	CARDARELLI ANGELO	220.825
1611		SIONNA CANADIAN BALANCED FUND	CARDARELLI ANGELO	17.841
1220		SIONNA CANADIAN EQUITY FUND	CARDARELLI ANGELO	31.186
1536		SONOMA COUNTY EMPLOYEES RETIREMENT ASSOCIATION	CARDARELLI ANGELO	90.568
1537		SONOMA COUNTY EMPLOYEES RETIREMENT ASSOCIATION	CARDARELLI ANGELO	85.133
1820		SOUTHERN CALIF UN FOOD & COMM WORK UNIONS & DRUG EMPL PENS F	CARDARELLI ANGELO	34.202
322		SP VAN DE NEDERLANDSCHE BANK	CARDARELLI ANGELO	34.466

ASSEMBLEA ORDINARIA

13 APRILE 2017

Segreteria Societaria - Ufficio Titoli



Unica convocazione

Esito della votazione sul punto 10

Determinazione della retribuzione del Presidente del Collegio Sindacale e dei Sindaci effettivi.

Elenco Favorevoli

SCHEDA	VPC	NOMINATIVO AZIONISTA	DELEGATO	NUMERO DI AZIONI TOTALE
155		SPARTAN INTL INDEX	CARDARELLI ANGELO	3.247.964
1632		SPDR DJ EURO STOXX 50 ETF	CARDARELLI ANGELO	2.779.897
1593		SPDR MSCI ACWI EX-US ETF	CARDARELLI ANGELO	163.303
1180		SPDR MSCI ACWI IMI ETF	CARDARELLI ANGELO	6.113
1181		SPDR MSCI EAFE QUALITY MIX ETF	CARDARELLI ANGELO	16.575
1182		SPDR MSCI WORLD QUALITY MIX ETF	CARDARELLI ANGELO	521
1594		SPDR S&P WORLD (EX-US) ETF	CARDARELLI ANGELO	113.802
1150		SPDR S+P GLOBAL NATURAL RESOURCES ETF	CARDARELLI ANGELO	826.388
1595		SPDR S+P INTERNATIONAL ENERGY SECTOR ETF	CARDARELLI ANGELO	116.178
1736		SPDR S+P WORLD EX AUSTRALIA FUND	CARDARELLI ANGELO	8.690
1631		SPDR STOXX EUROPE 50 ETF	CARDARELLI ANGELO	113.750
1273		SPHERE FTSE EUROPE SUSTAINABLE YIELD INDEX ETF	CARDARELLI ANGELO	1.248
319		SRP PANAGORA	CARDARELLI ANGELO	328.085
1382		SS BK AND TRUST COMPANY INV FUNDS FOR TAXEXEMPT RETIREMENT PL	CARDARELLI ANGELO	653.718
1384		SS BK AND TRUST COMPANY INV FUNDS FOR TAXEXEMPT RETIREMENT PL	CARDARELLI ANGELO	347.824
1386		SS BK AND TRUST COMPANY INV FUNDS FOR TAXEXEMPT RETIREMENT PL	CARDARELLI ANGELO	227.002
1387		SS BK AND TRUST COMPANY INV FUNDS FOR TAXEXEMPT RETIREMENT PL	CARDARELLI ANGELO	179.356
1390		SS BK AND TRUST COMPANY INV FUNDS FOR TAXEXEMPT RETIREMENT PL	CARDARELLI ANGELO	157.465
1392		SS BK AND TRUST COMPANY INV FUNDS FOR TAXEXEMPT RETIREMENT PL	CARDARELLI ANGELO	175.082
1633		SS BK AND TRUST COMPANY INV FUNDS FOR TAXEXEMPT RETIREMENT PL	CARDARELLI ANGELO	4.228.148
1634		SS BK AND TRUST COMPANY INV FUNDS FOR TAXEXEMPT RETIREMENT PL	CARDARELLI ANGELO	2.114.500
1635		SS BK AND TRUST COMPANY INV FUNDS FOR TAXEXEMPT RETIREMENT PL	CARDARELLI ANGELO	2.814.270
1636		SS BK AND TRUST COMPANY INV FUNDS FOR TAXEXEMPT RETIREMENT PL	CARDARELLI ANGELO	3.009

ASSEMBLEA ORDINARIA

13 APRILE 2017

Segreteria Societaria - Ufficio Titoli



Unica convocazione

Esito della votazione sul punto 10

Determinazione della retribuzione del Presidente del Collegio Sindacale e dei Sindaci effettivi.

Elenco Favorevoli

SCHEDA	VPC	NOMINATIVO AZIONISTA	DELEGATO	NUMERO DI AZIONI TOTALE
1638		SS BK AND TRUST COMPANY INV FUNDS FOR TAXEXEMPT RETIREMENT PL	CARDARELLI ANGELO	130.292
1385		SSGA EAFE INDEX PLUS NON-LENDING COMMON TRUST FUND	CARDARELLI ANGELO	3.764
1391		SSGA FTSE RAFI DEVELOPED 1000 INDEX NON-LENDING COMMON TR F	CARDARELLI ANGELO	106.791
293		SSGA GLOBAL TEMC STRAT POOL	CARDARELLI ANGELO	5.534
2064		SSGA GROSS ROLL UP UNIT TRUST	CARDARELLI ANGELO	86.940
1275		SSGA MSCI ACWI EX-USA INDEX NON-LENDING DAILY TRUST	CARDARELLI ANGELO	59.137
1394		SSGA MSCI EUROPE SCREENED INDEX NON-LENDING COMMON TRUST FUND	CARDARELLI ANGELO	256.482
1388		SSGA RUSSELL FD GL EX-US INDEX NONLENDING QP COMMON TRUST FUND	CARDARELLI ANGELO	101.567
1389		SSGA S+P GLB LARGEMIDCAP NAT RES INDEX NON-LEND QP COMM TR F	CARDARELLI ANGELO	178.912
1286		SSGA SPDR ETFS EUROPE I PUBLIC LIMITED COMPANY	CARDARELLI ANGELO	80.527
1287		SSGA SPDR ETFS EUROPE I PUBLIC LIMITED COMPANY	CARDARELLI ANGELO	1.566
1288		SSGA SPDR ETFS EUROPE I PUBLIC LIMITED COMPANY	CARDARELLI ANGELO	252.100
1289		SSGA SPDR ETFS EUROPE II PUBLIC LIMITED COMPANY	CARDARELLI ANGELO	1.687
1290		SSGA SPDR ETFS EUROPE II PUBLIC LIMITED COMPANY	CARDARELLI ANGELO	181.377
1291		SSGA SPDR ETFS EUROPE II PUBLIC LIMITED COMPANY	CARDARELLI ANGELO	148.897
1292		SSGA SPDR ETFS EUROPE II PUBLIC LIMITED COMPANY	CARDARELLI ANGELO	54.913
108		ST PF UNILEVER POS SCREENING PANEUR	CARDARELLI ANGELO	490.000
832		ST. SPOORWEGPFDS MANDAAT BLACKROCK	CARDARELLI ANGELO	38.455
2612		STANDARD LIFE WEALTH INTERNATIONAL LTD	CARDARELLI ANGELO	1.500
1143		STATE FARM MUTUAL FUND TRUST, INTERNATIONAL INDEX FUND	CARDARELLI ANGELO	51.821
953		STATE FARM VARIABLE PRODUCT TRUST, INTERNATIONAL EQ INDEX F	CARDARELLI ANGELO	57.493
1560		STATE OF ALASKA RETIREMENT AND BENEFITS PLANS	CARDARELLI ANGELO	1.520.819
1561		STATE OF ALASKA RETIREMENT AND BENEFITS PLANS	CARDARELLI ANGELO	154.772

ASSEMBLEA ORDINARIA

13 APRILE 2017

Segreteria Societaria - Ufficio Titoli



Unica convocazione

Esito della votazione sul punto 10

Determinazione della retribuzione del Presidente del Collegio Sindacale e dei Sindaci effettivi.

Elenco Favorevoli

SCHEDA	VPC	NOMINATIVO AZIONISTA	DELEGATO	NUMERO DI AZIONI TOTALE
3110		STATE OF CALIFORNIA MASTER TRUST	CARDARELLI ANGELO	113.135
1932		STATE OF IDAHO ENDOWMENT FUND INVESTMENT BOARD	CARDARELLI ANGELO	7.478
1583		STATE OF MINNESOTA	CARDARELLI ANGELO	649.132
2900		STATE OF WYOMING	CARDARELLI ANGELO	108.468
1743		STATE PUBLIC SECTOR SUPERANNUATION SCHEME	CARDARELLI ANGELO	21.523
1744		STATE PUBLIC SECTOR SUPERANNUATION SCHEME	CARDARELLI ANGELO	165.361
1745		STATE PUBLIC SECTOR SUPERANNUATION SCHEME	CARDARELLI ANGELO	13.669
1746		STATE PUBLIC SECTOR SUPERANNUATION SCHEME	CARDARELLI ANGELO	60.203
1171		STATE STREET EUROPEAN VALUE SPOTLIGHT FUND	CARDARELLI ANGELO	2.301
1393		STATE STREET FTSE DEVELOPED COMPREHENSIVE FACTOR INDEX NON-LENDING COMMON TRUST	CARDARELLI ANGELO	3.645
1397		STATE STREET GLOBAL ADVISORS LUXEMBOURG SICAV	CARDARELLI ANGELO	277.635
1398		STATE STREET GLOBAL ADVISORS LUXEMBOURG SICAV	CARDARELLI ANGELO	1.274.543
1399		STATE STREET GLOBAL ADVISORS LUXEMBOURG SICAV	CARDARELLI ANGELO	14.447
1400		STATE STREET GLOBAL ADVISORS LUXEMBOURG SICAV	CARDARELLI ANGELO	88.358
1401		STATE STREET GLOBAL ADVISORS LUXEMBOURG SICAV	CARDARELLI ANGELO	109.931
1402		STATE STREET GLOBAL ADVISORS LUXEMBOURG SICAV	CARDARELLI ANGELO	801.046
1403		STATE STREET GLOBAL ADVISORS LUXEMBOURG SICAV	CARDARELLI ANGELO	303.998
1404		STATE STREET GLOBAL ADVISORS LUXEMBOURG SICAV	CARDARELLI ANGELO	250.359
1405		STATE STREET GLOBAL ADVISORS LUXEMBOURG SICAV	CARDARELLI ANGELO	55.321
1167		STATE STREET GLOBAL EQUITY EX-US INDEX PORTFOLIO	CARDARELLI ANGELO	123.032
1733		STATE STREET GLOBAL INDEX PLUS TRUST	CARDARELLI ANGELO	88.541
1170		STATE STREET GLOBAL VALUE SPOTLIGHT FUND	CARDARELLI ANGELO	3.593
1741		STATE STREET INT EQTS INDEX TRUST EX TOBACCO EX CONTR WEAPONS	CARDARELLI ANGELO	16.912

ASSEMBLEA ORDINARIA

13 APRILE 2017

Segreteria Societaria - Ufficio Titoli



Unica convocazione

Esito della votazione sul punto 10

Determinazione della retribuzione del Presidente del Collegio Sindacale e dei Sindaci effettivi.

Elenco Favorevoli

SCHEDA	VPC	NOMINATIVO AZIONISTA	DELEGATO	NUMERO DI AZIONI TOTALE
1168		STATE STREET INTERNATIONAL DEVELOPED EQUITY INDEX PORTFOLIO	CARDARELLI ANGELO	443.638
1735		STATE STREET INTERNATIONAL EQUITIES INDEX TRUST	CARDARELLI ANGELO	106.339
1169		STATE STREET INTERNATIONAL VALUE SPOTLIGHT FUND	CARDARELLI ANGELO	4.282
1283		STATE STREET IRELAND UNIT TRUST	CARDARELLI ANGELO	326.439
1295		STATE STREET IRELAND UNIT TRUST	CARDARELLI ANGELO	7.491
1296		STATE STREET IRELAND UNIT TRUST	CARDARELLI ANGELO	47.221
1297		STATE STREET IRELAND UNIT TRUST	CARDARELLI ANGELO	83.957
1690		STATE STREET TRUSTEES LTD ATF ABERDEEN CAPITAL TRUST	CARDARELLI ANGELO	31.542
1983		STATE UNIVERSITIES RETIREMENT SYSTEM	CARDARELLI ANGELO	45.895
1984		STATE UNIVERSITIES RETIREMENT SYSTEM	CARDARELLI ANGELO	603.307
1832		STATES OF JERSEY COMMON INVESTMENT FUND	CARDARELLI ANGELO	15.676
2672		STAUBLI 50 50 CREDIT MUTUEL FCPE	CARDARELLI ANGELO	5.000
2671		STAUBLI 80 20 CREDIT MUTUEL FCPE	CARDARELLI ANGELO	5.000
836		STG BEDRIJFSTAKPFDS V H	CARDARELLI ANGELO	32.514
837		STG BPF VD DETAILHANDEL MND BLACKROCK MSCI EMEA	CARDARELLI ANGELO	440.364
835		STG PFDS ACHMEA MANDAAT BLACKROCK	CARDARELLI ANGELO	138.468
831		STG PFDS AHOLD	CARDARELLI ANGELO	122.231
830		STG PFDS V.D. GRAFISCHE	CARDARELLI ANGELO	937.703
2468		STICHT BEDRIJ MEDIA PNO	CARDARELLI ANGELO	58.600
2079		STICHTING BEDRIJFST VOOR HET BEROEPSVERVOER OVER DE WEG	CARDARELLI ANGELO	682.538
2080		STICHTING BEDRIJFST VOOR HET BEROEPSVERVOER OVER DE WEG	CARDARELLI ANGELO	24.072
2081		STICHTING BEDRIJFST VOOR HET BEROEPSVERVOER OVER DE WEG	CARDARELLI ANGELO	22.017
2082		STICHTING BEDRIJFST VOOR HET BEROEPSVERVOER OVER DE WEG	CARDARELLI ANGELO	162.753

ASSEMBLEA ORDINARIA

13 APRILE 2017

Segreteria Societaria - Ufficio Titoli



Unica convocazione

Esito della votazione sul punto 10

Determinazione della retribuzione del Presidente del Collegio Sindacale e dei Sindaci effettivi.

Elenco Favorevoli

SCHEDA	VPC	NOMINATIVO AZIONISTA	DELEGATO	NUMERO DI AZIONI TOTALE
2083		STICHTING BEDRIJFST VOOR HET BEROEPSVERVOER OVER DE WEG CARDARELLI ANGELO		157.772
2074		STICHTING BEDRIJFST VOOR HET SCHOONMAAK EN GLAZ CARDARELLI ANGELO		102.561
550		STICHTING CUSTODY ROBECO INSTITUTIONAL CARDARELLI ANGELO		25.331
2084		STICHTING DELA DEPOSITARY AND MANAGEMENT CARDARELLI ANGELO		192.625
2085		STICHTING DELA DEPOSITARY AND MANAGEMENT CARDARELLI ANGELO		178.461
2077		STICHTING DOUWE EGBERTS PENSIOENFONDS CARDARELLI ANGELO		97.795
1711		STICHTING F AND C MULTI MANAGER EUROPEAN EQUITY ACTIVE CARDARELLI ANGELO		209.906
2020		STICHTING HEINEKEN PENSIOENFONDS CARDARELLI ANGELO		408.237
1967		STICHTING INSTITUUT GAK CARDARELLI ANGELO		12.005
1968		STICHTING INSTITUUT GAK CARDARELLI ANGELO		8.193
2025		STICHTING PENSIOENFONDS APF CARDARELLI ANGELO		47.050
2086		STICHTING PENSIOENFONDS ING CARDARELLI ANGELO		152.089
833		STICHTING PENSIOENFONDS OPENBAAR VERVOER CARDARELLI ANGELO		18.419
2023		STICHTING PENSIOENFONDS SAGITTARIUS CARDARELLI ANGELO		86.283
2894		STICHTING PENSIOENFONDS VOOR HUISARTSEN CARDARELLI ANGELO		159.273
1719		STICHTING PHILIPS PENSIOENFONDS CARDARELLI ANGELO		316.456
326		STICHTING RABOBANK PENSIOENFONDS CARDARELLI ANGELO		322.204
2819		STICHTING SHELL PENSIOENFONDS CARDARELLI ANGELO		284.130
2820		STICHTING SHELL PENSIOENFONDS CARDARELLI ANGELO		12.523
1712		STICHTING TRUST F AND C UNHEDGE CARDARELLI ANGELO		37.022
2027		STRATHCLYDE PENSION FUND CARDARELLI ANGELO		2.339.359
34		SUBSIDIZED SCHOOLS P FUND NORTHERN CARDARELLI ANGELO		59.498
3191		SUN LIFE MFS LOW VOLATILY INTERNATION CARDARELLI ANGELO		12.254

ASSEMBLEA ORDINARIA

13 APRILE 2017

Segreteria Societaria - Ufficio Titoli



Unica convocazione

Esito della votazione sul punto 10

Determinazione della retribuzione del Presidente del Collegio Sindacale e dei Sindaci effettivi.

Elenco Favorevoli

SCHEDA	VPC	NOMINATIVO AZIONISTA	DELEGATO	NUMERO DI AZIONI TOTALE
3142		SUN LIFE MULTI STRATEGY TARGET RETURN FU	CARDARELLI ANGELO	20.343
1162		SUNAMERICA SERIES TRUST - SA INTERNATIONAL INDEX PORTFOLIO	CARDARELLI ANGELO	45.571
1159		SUNAMERICA SERIES TRUST FOREIGN VALUE PORTFOLIO	CARDARELLI ANGELO	907.015
1161		SUNAMERICA SERIES TRUST- SA BLACKROCK VCP GLO MUL ASSET PTF	CARDARELLI ANGELO	26.590
1299		SUNSUPER SUPERANNUATION FUND	CARDARELLI ANGELO	81.496
1749		SUNSUPER SUPERANNUATION FUND	CARDARELLI ANGELO	8.639
1750		SUNSUPER SUPERANNUATION FUND	CARDARELLI ANGELO	143.423
3163		SWISS NATIONAL BANK	CARDARELLI ANGELO	10.336.803
963		SYLVAN PARTNERS, LLC	CARDARELLI ANGELO	3.491
306		SYNGENTA UK PZENA	CARDARELLI ANGELO	130.775
2675		Score saint Nicolas	CARDARELLI ANGELO	5.500
2802		T ROWE CONCENTRATED INTERNAT EQUITY FUND	CARDARELLI ANGELO	368.742
2791		T ROWE PRICE INTERNATIONAL EQUITY INDEX	CARDARELLI ANGELO	88.760
3244		T. ROWE PRICE FUNDS SICAV	CARDARELLI ANGELO	122.704
3245		T. ROWE PRICE FUNDS SICAV	CARDARELLI ANGELO	659.061
3248		T. ROWE PRICE FUNDS SICAV	CARDARELLI ANGELO	8.331
2808		T. ROWE PRICE INT INC. EUROPEAN STOCK FU	CARDARELLI ANGELO	1.261.639
2804		T. ROWE PRICE INTERNATIONAL CONCENTRATED	CARDARELLI ANGELO	15.760
900		T. ROWE PRICE INTL CORE EQUITY POOL	CARDARELLI ANGELO	1.865
2904		T. ROWE PRICE FUNDS OEIC - CONTINENTAL EU	CARDARELLI ANGELO	2.780
1141		TANGERINE BALANCED GROWTH PORTFOLIO	CARDARELLI ANGELO	28.744
1139		TANGERINE BALANCED INCOME PORTFOLIO	CARDARELLI ANGELO	5.510
1140		TANGERINE BALANCED PORTFOLIO	CARDARELLI ANGELO	33.749

ASSEMBLEA ORDINARIA

13 APRILE 2017

Segreteria Societaria - Ufficio Titoli



Unica convocazione

Esito della votazione sul punto 10

Determinazione della retribuzione del Presidente del Collegio Sindacale e dei Sindaci effettivi.

Elenco Favorevoli

SCHEDA	VPC	NOMINATIVO AZIONISTA	DELEGATO	NUMERO DI AZIONI TOTALE
1142		TANGERINE EQUITY GROWTH PORTFOLIO	CARDARELLI ANGELO	24.918
1859		TANYA AND CHARLES BRANDES FOUNDATION	CARDARELLI ANGELO	10.623
2626		TCORPIM INDEXED INT SHARE(UNHEDGED) F	CARDARELLI ANGELO	30.824
1136		TCW INTERNATIONAL GROWTH FUND	CARDARELLI ANGELO	1.045
313		TEA BLACKROCK INC INTL	CARDARELLI ANGELO	673.656
896		TEACHERS' PENSION PLAN FUND	CARDARELLI ANGELO	25.819
1540		TEACHERS' RETIREMENT SYSTEM OF THE STATE OF ILLINOIS	CARDARELLI ANGELO	343.267
2769		TELSTRA SUPERANNUATION SCHEME	CARDARELLI ANGELO	388.551
912		TELUS PENSIONS MASTER TRUST	CARDARELLI ANGELO	89.812
3067		TEMPLETON EAFE DEVELOPED MARKETS FUND	CARDARELLI ANGELO	237.962
3058		TEMPLETON EX-JAPAN GLOBAL EQUITY FUND LT	CARDARELLI ANGELO	7.142
3082		TEMPLETON FOREIGN FUND	CARDARELLI ANGELO	5.474.744
398		TEMPLETON GLOBAL BALANCED FUND	CARDARELLI ANGELO	263.218
3075		TEMPLETON GLOBAL EQUITY TRUST	CARDARELLI ANGELO	574.581
3047		TEMPLETON GLOBAL GROWTH FUND LIMITED	CARDARELLI ANGELO	193.762
3096		TEMPLETON GLOBAL OPPORTUNITIES TRUST	CARDARELLI ANGELO	205.165
3072		TEMPLETON GLOBAL STOCK TRUST	CARDARELLI ANGELO	278.460
3073		TEMPLETON GLOBAL TRUST FUND	CARDARELLI ANGELO	85.786
3050		TEMPLETON GROWTH FUND II LIMITED	CARDARELLI ANGELO	7.524
3109		TEMPLETON GROWTH FUND INC.	CARDARELLI ANGELO	13.163.395
3079		TEMPLETON GROWTH FUND, LTD.	CARDARELLI ANGELO	638.150
3083		TEMPLETON INSTITUTIONAL FUNDS - FOREIGN	CARDARELLI ANGELO	3.012.415
3086		TEMPLETON INSTITUTIONAL FUNDS - GLOBAL E	CARDARELLI ANGELO	213.988

ASSEMBLEA ORDINARIA

13 APRILE 2017

Segreteria Societaria - Ufficio Titoli



Unica convocazione

Esito della votazione sul punto 10

Determinazione della retribuzione del Presidente del Collegio Sindacale e dei Sindaci effettivi.

Elenco Favorevoli

SCHEDA	VPC	NOMINATIVO AZIONISTA	DELEGATO	NUMERO DI AZIONI TOTALE
3077		TEMPLETON INTERNATIONAL EQUITY TRUST	CARDARELLI ANGELO	281.274
3132		TEMPLETON INTERNATIONAL FOREIGN FUND	CARDARELLI ANGELO	926.719
3078		TEMPLETON INTERNATIONAL STOCK FUND	CARDARELLI ANGELO	692.249
3076		TEMPLETON INTERNATIONAL STOCK TRUST.	CARDARELLI ANGELO	231.507
3071		TEMPLETON MASTER TRUST - SERIES 1	CARDARELLI ANGELO	157.261
3070		TEMPLETON MASTER TRUST - SERIES 2	CARDARELLI ANGELO	42.952
3089		TEMPLETON NVIT INTERNATIONAL VALUE FUND	CARDARELLI ANGELO	136.458
555		TEMPLETON SELECT GLOBAL EQUITY FUND	CARDARELLI ANGELO	5.373
3095		TEMPLETON WORLD FUND	CARDARELLI ANGELO	5.225.004
382		TENNESSEE VALLEY AUTHORITY RETIREMENT SYSTEM	CARDARELLI ANGELO	46.233
1214		TEXAS MUNICIPAL RETIREMENT SYSTEM	CARDARELLI ANGELO	485.967
2823		TFL PENSION FUND	CARDARELLI ANGELO	1.025.257
400		TGIT TEMPLETON DYNAMIC EQUITY FD	CARDARELLI ANGELO	5.707
399		TGIT TEMPLETON GLOBAL BALANCED FUND	CARDARELLI ANGELO	1.582.500
370		THE BANK OF NEW YORK MELLON CORPORATION RETIREMENT PLANS MASTER TRUST	CARDARELLI ANGELO	81.695
1104		THE BOEING COMPANY EMPLOYEE SAVINGS PLANS MASTER TRUST	CARDARELLI ANGELO	190.633
1277		THE CHINESE UNIV OF HK STAFF SUPERANNUATION SCHEME(1995)	CARDARELLI ANGELO	3.481
1102		THE CHRYSLER CANADA INC. CANADIAN MASTER TRUST FUND	CARDARELLI ANGELO	116.897
1108		THE FRANCIS E. PARKER MEMORIAL HOME	CARDARELLI ANGELO	28.772
1127		THE HARTFORD GLOBAL ALL- ASSET FUND	CARDARELLI ANGELO	10.921
1126		THE HARTFORD GLOBAL REAL ASSET FUND	CARDARELLI ANGELO	285.232
1122		THE HARTFORD INTERNATIONAL GROWTH FUND	CARDARELLI ANGELO	141.798
1125		THE HARTFORD INTERNATIONAL VALUE FUND	CARDARELLI ANGELO	1.753.594

ASSEMBLEA ORDINARIA

13 APRILE 2017

Segreteria Societaria - Ufficio Titoli



Unica convocazione

Esito della votazione sul punto 10

Determinazione della retribuzione del Presidente del Collegio Sindacale e dei Sindaci effettivi.

Elenco Favorevoli

SCHEDA	VPC	NOMINATIVO AZIONISTA	DELEGATO	NUMERO DI AZIONI TOTALE
1930		THE HEALTH FOUNDATION	CARDARELLI ANGELO	44.386
2777		THE INVESTMENT COMPANY OF AMERICA	CARDARELLI ANGELO	11.785.561
1840		THE JBUT MASTER INVESTMENT PARTNERSHIP LLP	CARDARELLI ANGELO	5.054
2895		THE MASTER TRUST BANK OF JAPAN	CARDARELLI ANGELO	52.971
2816		THE MASTER TRUST BANK OF JAPAN LTD	CARDARELLI ANGELO	163.617
3124		THE MASTER TRUST BANK OF JAPAN LTD	CARDARELLI ANGELO	18.015
2390		THE MASTER TRUST BANK OF JAPAN LTD	CARDARELLI ANGELO	12.000
2447		THE MASTER TRUST BANK OF JAPAN LTD	CARDARELLI ANGELO	16.200
2988		THE MASTER TRUST BANK OF JAPAN LTD	CARDARELLI ANGELO	5.053
3108		THE MASTER TRUST BANK OF JAPAN, LTD. AS TRUSTEE FOR MUTB400045792	CARDARELLI ANGELO	2.538.568
1017		THE MASTER TRUST BK OF JP LTD: HITACHI FOREIGN EQ INDEX MF	CARDARELLI ANGELO	49.201
1053		THE MASTER TRUST BK OF JP RE F RUSSELL INV (JP) INTL EQUITY F	CARDARELLI ANGELO	30.690
949		THE METHODIST HOSPITAL	CARDARELLI ANGELO	100.132
1759		THE NORTHERN TRUST COMPANY SUB-ADVISED COLLECTIVE FUNDS TRUST	CARDARELLI ANGELO	468.800
1535		THE RETIREMENT ANN PL FOR EMPL OF THE ARMY&AIR FORCE EX SERV	CARDARELLI ANGELO	140.906
2016		THE TM OVERSTONE UCITS EQUITY INCOME FUND	CARDARELLI ANGELO	150.046
1701		THE TRUSTEES OF AMEC STAFF PENSION SCHEME	CARDARELLI ANGELO	228.742
2019		THE TRUSTEES OF CABLE & WIRELESS SUPERANNUATION FUND	CARDARELLI ANGELO	95.025
1693		THE TRUSTEES OF CONOCOPHILLIPS PENSION PLAN	CARDARELLI ANGELO	72.073
1727		THE TRUSTEES OF SAL PENSION SCHEME	CARDARELLI ANGELO	17.907
2018		THE TRUSTEES OF THE BT PENSION SCHEME	CARDARELLI ANGELO	152.310
1723		THE TRUSTEES OF THE CARNEGIE TRUST FOR UNI OF SCOTLAND	CARDARELLI ANGELO	175.379
1949		THE TRUSTEES OF THE HENRY SMITH CHARITY	CARDARELLI ANGELO	84.630

ASSEMBLEA ORDINARIA

13 APRILE 2017

Segreteria Societaria - Ufficio Titoli



Unica convocazione

Esito della votazione sul punto 10

Determinazione della retribuzione del Presidente del Collegio Sindacale e dei Sindaci effettivi.

Elenco Favorevoli

SCHEDA	VPC	NOMINATIVO AZIONISTA	DELEGATO	NUMERO DI AZIONI TOTALE
2021		THE TRUSTESS OF IBM PENSION PLAN	CARDARELLI ANGELO	80.314
1605		THE UNIVERSAL INST F INC - GLOBAL STRATEGIST PORTFOLIO	CARDARELLI ANGELO	1.280
1061		THE WALT DISNEY COMPANY RETIREMENT PLAN MASTER TRUST	CARDARELLI ANGELO	2.490
1341		THE WELLINGTON TR CO NAT ASS MULT COLLECTIVE INV F TRUST II	CARDARELLI ANGELO	2.129
1343		THE WELLINGTON TR CO NAT ASS MULT COLLECTIVE INV F TRUST II	CARDARELLI ANGELO	59.927
1626		THE WELLINGTON TR CO NAT ASS MULT COLLECTIVE INV F TRUST II	CARDARELLI ANGELO	178.746
1614		THE WELLINGTON TR CO NAT ASS MULT COM ALPHA STRATEGIES PTF	CARDARELLI ANGELO	122.344
1628		THE WELLINGTON TR CO NAT ASS MULT COMM TR F TR GLB RES EQ PTF	CARDARELLI ANGELO	6.568
1627		THE WELLINGTON TR CO, NAT ASS MULT COMM TR F TR, INT RES EQ F	CARDARELLI ANGELO	28.246
1339		THE WELLINGTON TR COM NATIONAL ASS MULT COLLECT INV F TRUST	CARDARELLI ANGELO	28.091
1340		THE WELLINGTON TR COM NATIONAL ASS MULT COLLECT INV F TRUST	CARDARELLI ANGELO	18.565
1624		THE WELLINGTON TR COM NATIONAL ASS MULT COLLECT INV F TRUST	CARDARELLI ANGELO	92.979
1625		THE WELLINGTON TR COM NATIONAL ASS MULT COLLECT INV F TRUST	CARDARELLI ANGELO	9.542
69		THOMAS JEFFERSON UNIVERSITY	CARDARELLI ANGELO	80.784
558		THREADNEEDLE (LUX	CARDARELLI ANGELO	12.799
1503		THRIFT SAVINGS PLAN	CARDARELLI ANGELO	7.129.182
1566		TIIA-CREF INTERNATIONAL EQUITY INDEX FUND	CARDARELLI ANGELO	1.786.987
1298		TOMAR TRUST	CARDARELLI ANGELO	17.409
1997		TORONTO TRANSIT COMMISSON PENSION FUND SOCIETY	CARDARELLI ANGELO	132.050
1587		TRANSAMERICA INTERNATIONAL EQUITY OPPORTUNITIES	CARDARELLI ANGELO	781.798
559		TRANSAMERICA LIFE INSURANCE COMPANY	CARDARELLI ANGELO	46.360
1590		TRANSAMERICA MFS INTERNATIONAL EQUITY VP	CARDARELLI ANGELO	219.029
1950		TRINITY COLLEGE CAMBRIDGE	CARDARELLI ANGELO	18.034

ASSEMBLEA ORDINARIA

13 APRILE 2017

Segreteria Societaria - Ufficio Titoli



Unica convocazione

Esito della votazione sul punto 10

Determinazione della retribuzione del Presidente del Collegio Sindacale e dei Sindaci effettivi.

Elenco Favorevoli

SCHEDA	VPC	NOMINATIVO AZIONISTA	DELEGATO	NUMERO DI AZIONI TOTALE
3118		TRUST AND CUSTODY SERVICED BANK LIMITED CARDARELLI ANGELO		16.918
3119		TRUST AND CUSTODY SERVICED BANK LIMITED CARDARELLI ANGELO		150.797
3181		TRUST AND CUSTODY SERVICED BANK LIMITED CARDARELLI ANGELO		123.660
1534		TRUST FOR RETIR MED, DENT & LIFE INS ARMY&AIR FORCE EXCH CARDARELLI ANGELO		77.682
160		TWOF TIME WARNER CABLE PP TEMPLETON INT CARDARELLI ANGELO		97.603
1951		TYCO ELECTRONICS DEFINED BENEFIT PLANS MASTER TRUST CARDARELLI ANGELO		11.179
1321		UBS (IRL) ETF PLC CARDARELLI ANGELO		1.843
1322		UBS (IRL) ETF PLC CARDARELLI ANGELO		18.252
1323		UBS (IRL) ETF PLC CARDARELLI ANGELO		160.620
428		UBS (LUX) EQUITY SICAV CARDARELLI ANGELO		12.906
433		UBS (LUX) EQUITY SICAV CARDARELLI ANGELO		249.094
427		UBS (LUX) SICAV 1 CARDARELLI ANGELO		7.535
429		UBS (LUX) SICAV 1 EMU EQUITIES ENHANCED (EUR) CARDARELLI ANGELO		33.343
437		UBS (LUX) STRATEGY XTRA SICAV CARDARELLI ANGELO		13.435
2783		UBS (US) GROUP TRUST CARDARELLI ANGELO		95.363
2771		UBS ASSET MANAGEMENT LIFE LTD CARDARELLI ANGELO		11.051
1454		UBS ETF CARDARELLI ANGELO		1.799.410
1455		UBS ETF CARDARELLI ANGELO		97.087
1456		UBS ETF CARDARELLI ANGELO		88.321
1457		UBS ETF CARDARELLI ANGELO		105.345
1458		UBS ETF CARDARELLI ANGELO		26.364
1459		UBS ETF CARDARELLI ANGELO		281.602
1460		UBS ETF CARDARELLI ANGELO		631.521

ASSEMBLEA ORDINARIA

13 APRILE 2017

Segreteria Societaria - Ufficio Titoli



Unica convocazione

Esito della votazione sul punto 10

Determinazione della retribuzione del Presidente del Collegio Sindacale e dei Sindaci effettivi.

Elenco Favorevoli

SCHEDA	VPC	NOMINATIVO AZIONISTA	DELEGATO	NUMERO DI AZIONI TOTALE
1461	UBS ETF		CARDARELLI ANGELO	60.923
1453	UBS ETF-UBS-ETF DJ EURO STOXX 50		CARDARELLI ANGELO	732.242
2930	UBS FTSE RAFI DEVELOPED 1000 INDEX FUND		CARDARELLI ANGELO	131.874
423	UBS FUND MANAGEMENT (SWITZERLAND) AG.		CARDARELLI ANGELO	1.894.146
426	UBS FUND MANAGEMENT(LUXEMBOURG) SA		CARDARELLI ANGELO	47.574
2752	UBS GLOBAL ASSET MANAGEMENT LIFE LTD		CARDARELLI ANGELO	48.912
2753	UBS GLOBAL ASSET MANAGEMENT LIFE LTD		CARDARELLI ANGELO	156.808
2754	UBS GLOBAL ASSET MANAGEMENT LIFE LTD		CARDARELLI ANGELO	533.558
430	UBS GLOBAL SOLUTIONS - GLOBAL EQUITIES EUR		CARDARELLI ANGELO	22.776
431	UBS GLOBAL SOLUTIONS - GLOBAL EQUITIES II EUR		CARDARELLI ANGELO	27.780
1752	UBS IQ MSCI EUROPE ETHICAL ETF		CARDARELLI ANGELO	1.711
1751	UBS IQ MSCI WORLD EX AUSTRALIA ETHICAL ETF		CARDARELLI ANGELO	1.914
2272	UF 6 A ACT		CARDARELLI ANGELO	80.000
3031	UNION EUROPE VALUE		CARDARELLI ANGELO	445.000
2465	UNION GENERALE DE RETRAITE DES CADRES		CARDARELLI ANGELO	1.778
2464	UNION GENERALE DE RETRAITE/REPARTIT.		CARDARELLI ANGELO	26.259
2631	UNISUPER		CARDARELLI ANGELO	31.137
1885	UNIT NAT RELIEF AND WORKS AG FOR PALEST REF IN THE NEAR EAST		CARDARELLI ANGELO	13.757
1060	UNITED TECHNOLOGIES CORPORATION EMPLOYEE SAVINGS PLAN		CARDARELLI ANGELO	172.140
1607	UNIVERSAL INVESTMENT FUNDS		CARDARELLI ANGELO	87.400
2588	UNIVERSAL-CAV		CARDARELLI ANGELO	91.288
3041	UNIVERSE THE CMI GLOBAL NETWORK FUND		CARDARELLI ANGELO	378.083
2092	UNIVEST		CARDARELLI ANGELO	176.217

ASSEMBLEA ORDINARIA

13 APRILE 2017

Segreteria Societaria - Ufficio Titoli



Unica convocazione

Esito della votazione sul punto 10

Determinazione della retribuzione del Presidente del Collegio Sindacale e dei Sindaci effettivi.

Elenco Favorevoli

SCHEDA	VPC	NOMINATIVO AZIONISTA	DELEGATO	NUMERO DI AZIONI TOTALE
2093		UNIVEST	CARDARELLI ANGELO	60.789
316		UPMC FRANKLIN TEMP PEN	CARDARELLI ANGELO	21.195
317		UPMC FRANKLIN TEMPLETON	CARDARELLI ANGELO	36.152
383		UPS GROUP TRUST	CARDARELLI ANGELO	24.045
384		UPS GROUP TRUST	CARDARELLI ANGELO	21.905
257		US BANKAK STEEL MASTER PENS TRR	CARDARELLI ANGELO	15.207
127		USMIA GLOBAL EQUITY	CARDARELLI ANGELO	9.105
1986		UTAH STATE RETIREMENT SYSTEMS	CARDARELLI ANGELO	380.491
314		UTC EDHEC BLACKROCK UNITED TECHNOLOGIES CORPORATION MASTER RETIREMENT	CARDARELLI ANGELO	4.964
315		UTC MFS INVESTMENT MGMT	CARDARELLI ANGELO	125.464
353		UTC WELLINGTON GLOBAL	CARDARELLI ANGELO	72.185
1579		VALIC COMPANY I - FOREIGN VALUE FUND	CARDARELLI ANGELO	796.013
1581		VALIC COMPANY I - GLOBAL STRATEGY FUND	CARDARELLI ANGELO	203.223
1578		VALIC COMPANY I - INTERNATIONAL EQUITIES FUND	CARDARELLI ANGELO	183.741
1580		VALIC COMPANY I-INTERNATIONAL GROWTH I FUND	CARDARELLI ANGELO	67.889
2668		VALORATIONS	CARDARELLI ANGELO	35.000
1873		VALUEQUEST PARTNERS LLC	CARDARELLI ANGELO	7.785
1332		VANGUARD DEVEL ALL-CAP EX NORTH AMERICA EQT IND POOLED FUND	CARDARELLI ANGELO	4.556
2395		VANGUARD DEVELOPED MARKETS INDEX FUND	CARDARELLI ANGELO	11.042.035
2413		VANGUARD ENERGY FUND	CARDARELLI ANGELO	226.273
2394		VANGUARD EUROPEAN STOCK INDEX FUND	CARDARELLI ANGELO	4.379.165
2830		VANGUARD FID COMPANY EUROPEAN STOCK INDE	CARDARELLI ANGELO	143.545
2412		VANGUARD FTSE ALL-WORLD EX US INDEX FUND	CARDARELLI ANGELO	3.669.957

ASSEMBLEA ORDINARIA

13 APRILE 2017

Segreteria Societaria - Ufficio Titoli



Unica convocazione

Esito della votazione sul punto 10

Determinazione della retribuzione del Presidente del Collegio Sindacale e dei Sindaci effettivi.

Elenco Favorevoli

SCHEDA	VPC	NOMINATIVO AZIONISTA	DELEGATO	NUMERO DI AZIONI TOTALE
1331		VANGUARD FTSE DEVELOPED ALL CAP EX NORTH AMERICA INDEX ETF	CARDARELLI ANGELO	22.735
1330		VANGUARD FTSE DEVELOPED EUROPE ALL CAP INDEX ETF	CARDARELLI ANGELO	22.949
1336		VANGUARD FTSE DEVELOPED EUROPE INDEX ETF	CARDARELLI ANGELO	5.243
2420		VANGUARD FUNDS PLC	CARDARELLI ANGELO	69.106
2434		VANGUARD FUNDS PLC	CARDARELLI ANGELO	71.977
2435		VANGUARD FUNDS PLC	CARDARELLI ANGELO	260.293
2443		VANGUARD FUNDS PLC	CARDARELLI ANGELO	168.103
2444		VANGUARD FUNDS PLC	CARDARELLI ANGELO	6.091
1333		VANGUARD GLOBAL VALUE FACTOR ETF	CARDARELLI ANGELO	794
2770		VANGUARD INTERNATIONAL SHARE INDEX FUND	CARDARELLI ANGELO	41.409
2774		VANGUARD INTERNATIONAL SHARE INDEX FUND	CARDARELLI ANGELO	652.137
212		VANGUARD INTL HIGH DIV YLD INDEX FD	CARDARELLI ANGELO	98.728
1729		VANGUARD INV F ICVC-VANGUARD FTSE DEV EUROPE EX-UK EQ INDEX F	CARDARELLI ANGELO	632.031
1728		VANGUARD INV FDS ICVC-VANG FTSE DEV WOR LD EX - UK EQT IND FD	CARDARELLI ANGELO	286.284
1730		VANGUARD INV FUNDS ICVC-VANGUARD FTSE GLOB ALL CAP IND FUND	CARDARELLI ANGELO	2.036
2426		VANGUARD INVESTMENT SERIES PLC	CARDARELLI ANGELO	1.653.776
2427		VANGUARD INVESTMENT SERIES PLC	CARDARELLI ANGELO	1.059.425
2428		VANGUARD INVESTMENT SERIES PLC	CARDARELLI ANGELO	443.635
2429		VANGUARD INVESTMENT SERIES PLC	CARDARELLI ANGELO	78.854
2430		VANGUARD INVESTMENT SERIES PLC	CARDARELLI ANGELO	659.326
1335		VANGUARD INVESTMENTS COMMON CONTRACTUAL FUND	CARDARELLI ANGELO	77.004
1337		VANGUARD INVESTMENTS COMMON CONTRACTUAL FUND	CARDARELLI ANGELO	57.397
1338		VANGUARD INVESTMENTS COMMON CONTRACTUAL FUND	CARDARELLI ANGELO	22.144

ASSEMBLEA ORDINARIA

13 APRILE 2017

Segreteria Societaria - Ufficio Titoli



Unica convocazione

Esito della votazione sul punto 10

Determinazione della retribuzione del Presidente del Collegio Sindacale e dei Sindaci effettivi.

Elenco Favorevoli

SCHEDA	VPC	NOMINATIVO AZIONISTA	DELEGATO	NUMERO DI AZIONI TOTALE
1334		VANGUARD INVESTMENTS II COMMON CONTRACTUAL FUND	CARDARELLI ANGELO	58.084
2827		VANGUARD TOTAL INTERNATIONAL STOCK INDEX	CARDARELLI ANGELO	29.884.807
2410		VANGUARD TOTAL WORLD STOCK INDEX FUND	CARDARELLI ANGELO	551.877
1373		VANGUARD VARIABLE INSURANCE FUND - BALANCED PORTFOLIO	CARDARELLI ANGELO	321.085
2826		VANGUARD WELLINGTON FUND	CARDARELLI ANGELO	11.986.854
440		VICTORIAN SUPERANNUATION FUND	CARDARELLI ANGELO	51.091
442		VICTORIAN SUPERANNUATION FUND	CARDARELLI ANGELO	86.524
681		VILLIERS ALTO	CARDARELLI ANGELO	17.788
121		VIRTUS MULTI STRATEGY TARGET RETURN FUND	CARDARELLI ANGELO	39.592
664		VOCATION MARCHE ARIANESPACE CONSEIL DE SURVEILLANCE DU FCP	CARDARELLI ANGELO	4.818
1947		VOL EMPL BEN ASS OF THE NON-REPR EMPL OF SOUT CAL EDISON CO	CARDARELLI ANGELO	4.750
1355		WASHINGTON STATE INVESTMENT BOARD	CARDARELLI ANGELO	1.004.969
1358		WASHINGTON STATE INVESTMENT BOARD	CARDARELLI ANGELO	65.854
2446		WELL TC NAM CONTRARIAN VALUE PORTFOLIO	CARDARELLI ANGELO	250.210
2438		WELLING TRUST COMP NAT ASSOC MULTIP COMM	CARDARELLI ANGELO	1.382.242
564		WELLINGTON ALTA FUND	CARDARELLI ANGELO	4.257
185		WELLINGTON DIVERSIFIED INTL	CARDARELLI ANGELO	1.066.105
1378		WELLINGTON MANAGEMENT FUNDS (IRELAND) PLC	CARDARELLI ANGELO	2.213
2407		WELLINGTON MANAGEMENT PORTFOLIOS (LUX) IV SICAV-FIS-GL MULT-AS TARRET PF	CARDARELLI ANGELO	24.427
2404		WELLINGTON MANAGNT PORTFOLIOS GLOB RESEA	CARDARELLI ANGELO	40.549
1613		WELLINGTON MGMT PTF KY-DIVERSIFIED INFLATION HEDGES PTF-Q INV	CARDARELLI ANGELO	153.849
1342		WELLINGTON TR CO, NAT ASS M. COMM.TR.FDS TR GL. NAT RES. PTF	CARDARELLI ANGELO	144.607
1543		WESTERN METAL INDUSTRY PENSION	CARDARELLI ANGELO	73.878

ASSEMBLEA ORDINARIA

13 APRILE 2017

Segreteria Societaria - Ufficio Titoli



Unica convocazione

Esito della votazione sul punto 10

Determinazione della retribuzione del Presidente del Collegio Sindacale e dei Sindaci effettivi.

Elenco Favorevoli

SCHEDA	VPC	NOMINATIVO AZIONISTA	DELEGATO	NUMERO DI AZIONI TOTALE
3080		WESTMINSTER ARTEMIS GLOBAL ENERGY FUND	CARDARELLI ANGELO	37.697
299		WF FIRST CLEARING LLC	CARDARELLI ANGELO	22.015
1784		WHEELS COMMON INVESTMENT FUND	CARDARELLI ANGELO	76.251
1785		WHEELS COMMON INVESTMENT FUND	CARDARELLI ANGELO	74.085
2628		WHOLESALE GLOBAL EQUITY INDEX FUND	CARDARELLI ANGELO	12.543
2624		WHOLESALE UNIT TRUST MSCI GLOB INDEX SHS	CARDARELLI ANGELO	28.907
163		WHTF WCTC PZENA	CARDARELLI ANGELO	55.250
2381		WIF- EUROPE OPPORTUNITIES	CARDARELLI ANGELO	65.900
1360		WILMINGTON TRST FID SERV COMP COL INV TRST FOR EMPL BENF PLANS	CARDARELLI ANGELO	590.770
1353		WILMINGTON TRUST, NATIONAL ASSOCIATION	CARDARELLI ANGELO	148.786
1822		WILSHIRE INTERNATIONAL EQUITY FUND	CARDARELLI ANGELO	37.924
925		WINDWISE MSCI EAFE INDEX NON-LENDING, FUND FOR EXEMPT ORG.	CARDARELLI ANGELO	131.867
2520		WITAN INVESTMENT TRUST PLC	CARDARELLI ANGELO	49.200
2521		WITAN INVESTMENT TRUST PLC	CARDARELLI ANGELO	308.000
1899		WORKPLACE HEALTH SAF & COMP COMMISSION OF NEW BRUNSWICK	CARDARELLI ANGELO	83.914
1522		WORLD ALPHA TILTS NON-LENDABLE FUND B	CARDARELLI ANGELO	1.369
1639		WORLD INDEX OLUS SECURITIES LENDING COMMON TRUST FUND	CARDARELLI ANGELO	15.666
2380		WORLDVIEW INVESTMENT FUND EUROPE CORE EQUITY FUND	CARDARELLI ANGELO	63.600
3060		WSSP INTERNATIONAL EQUITIES TRUST	CARDARELLI ANGELO	54.528
1988		WYOMING RETIREMENT SYSTEM	CARDARELLI ANGELO	26.046
2207		INARCASSA - CASSA NAZIONALE DI PREVIDENZA ED ASSISTENZA PER	ROSSI PAOLO	4.788.980
2974		ENPAM	BASILE STEFANO	18.386.003
2354		FONDAZIONE CULTURALE RESPONSABILITA' ETICA	MEGGIOLARO MAURO	80

ASSEMBLEA ORDINARIA

13 APRILE 2017

Segreteria Societaria - Ufficio Titoli



Unica convocazione

Esito della votazione sul punto 10

Determinazione della retribuzione del Presidente del Collegio Sindacale e dei Sindaci effettivi.

Elenco Favorevoli

SCHEDA	VPC	NOMINATIVO AZIONISTA	DELEGATO	NUMERO DI AZIONI TOTALE
942		STAMATI ANTONIETTA	SPINA ROSARIO	1.350
590		ROSSI PAOLO	ROSSI AGOSTINO	4.830
283		1145 APG DME NUMERIC	AGOSTINI ANTONIO	873.900
284		1253 APG DME CORE EU	AGOSTINI ANTONIO	1.771.482
285		1256 APG DME ENERGY	AGOSTINI ANTONIO	1.097.104
2707		1741 ASSET MANAGEMENT FUNDS SICAV	AGOSTINI ANTONIO	74.400
286		2048 APG DME LACM GL	AGOSTINI ANTONIO	1.283.377
287		2054 APG DME BLACKR	AGOSTINI ANTONIO	156.706
270		A1ZF TS W	AGOSTINI ANTONIO	26.200
718		AA SARASIN ISR	AGOSTINI ANTONIO	359.068
1007		AB BOND FUND, INC. - AB ALL MARKET REAL RETURN PORTFOLIO	AGOSTINI ANTONIO	708.560
145		AB FOODS HEXAVEST	AGOSTINI ANTONIO	9.761
804		ABN AMRO GLOBAL DIVIDEND EQUITIES	AGOSTINI ANTONIO	50.000
1666		ABN AMRO MULTI-MANAGER FUNDS	AGOSTINI ANTONIO	906.811
1667		ABN AMRO MULTI-MANAGER FUNDS	AGOSTINI ANTONIO	2.843.300
1668		ABN AMRO MULTI-MANAGER FUNDS	AGOSTINI ANTONIO	427.548
1669		ABN AMRO MULTI-MANAGER FUNDS	AGOSTINI ANTONIO	169.258
143		ABN AMRO PF BR MINVAR	AGOSTINI ANTONIO	60.081
142		ABN AMRO PF IPM RAFI 1000	AGOSTINI ANTONIO	639.908
141		ABN AMRO PF UBS MINVAR	AGOSTINI ANTONIO	117.861
140		ABN AMRO PF UBS RAFI 1000	AGOSTINI ANTONIO	615.511
790		ABN AMRO TOTAL RETURN GLOBAL	AGOSTINI ANTONIO	50.000
2295		ACMBERNSTEIN FCP	AGOSTINI ANTONIO	368.292

ASSEMBLEA ORDINARIA

13 APRILE 2017

Segreteria Societaria - Ufficio Titoli



Unica convocazione

Esito della votazione sul punto 10

Determinazione della retribuzione del Presidente del Collegio Sindacale e dei Sindaci effettivi.

Elenco Favorevoli

SCHEDA	VPC	NOMINATIVO AZIONISTA	DELEGATO	NUMERO DI AZIONI TOTALE
2288		ACMBERNSTEIN SICAV - GLOBAL EQ	AGOSTINI ANTONIO	5.397
445		AEGON CUSTODY B.V	AGOSTINI ANTONIO	320.508
446		AEGON CUSTODY B.V	AGOSTINI ANTONIO	366.857
447		AEGON CUSTODY B.V	AGOSTINI ANTONIO	163.574
574		AEGON CUSTODY B.V.	AGOSTINI ANTONIO	413.885
448		AEGON GLOBAL FUNDS	AGOSTINI ANTONIO	67.900
105		AF81 LABOR SELECT INTL EQ	AGOSTINI ANTONIO	784.281
855		AGF ALL WORLD TAX ADVANTAGE GROUP LIMITED	AGOSTINI ANTONIO	66.430
853		AGF EUROPEAN EQUITY FUND	AGOSTINI ANTONIO	38.439
368		AGI PK 1 FONDS 8455 SPK	AGOSTINI ANTONIO	1.047
362		AGI PPI NR 30 AGI 1482 05 5603 SPK	AGOSTINI ANTONIO	3.235
366		AGI PV WS RCM IND 8490 07 5210 SPK	AGOSTINI ANTONIO	13.964
365		AGI PV WS RCM VAL 8490 06 5209 SPK	AGOSTINI ANTONIO	48.980
363		AGI VGI 1 DIV QUA 8477 25 6338 SPK	AGOSTINI ANTONIO	16.559
364		AGI VGL RCM S VAL 8478 10 6359 SPK	AGOSTINI ANTONIO	331.966
367		AGI VKA RCM S VAL 8502 10 6376 SPK	AGOSTINI ANTONIO	144.490
742		AGIRA RETRAITE DIVERSIFIE	AGOSTINI ANTONIO	58.600
20		AIF KAP SI II VALUE AKTIER	AGOSTINI ANTONIO	15.971
1586		ALAMEDA COUNTY EMPLOYEES' RETIREMENT ASSOCIATION	AGOSTINI ANTONIO	819.776
4		ALAS INV SERVICESMONDRIAN INV	AGOSTINI ANTONIO	76.457
280		ALASKA PERMANENT FUND CORPORATION	AGOSTINI ANTONIO	224.817
1010		ALLIANCEBERNST VAR PROD SER F INC.ALLIANCEB DYN ASSET ALL PTF	AGOSTINI ANTONIO	24.216
1009		ALLIANCEBERNSTEIN COLLECTIVE INVESTMENT TRUST SERIES	AGOSTINI ANTONIO	20.060

ASSEMBLEA ORDINARIA

13 APRILE 2017

Segreteria Societaria - Ufficio Titoli



Unica convocazione

Esito della votazione sul punto 10

Determinazione della retribuzione del Presidente del Collegio Sindacale e dei Sindaci effettivi.

Elenco Favorevoli

SCHEDA	VPC	NOMINATIVO AZIONISTA	DELEGATO	NUMERO DI AZIONI TOTALE
1006		ALLIANCEBERNSTEIN GLOBAL RISK ALLOCATION FUND INC	AGOSTINI ANTONIO	4.082
1185		ALLIANCEBERNSTEIN INTERNATIONAL ALL-COUNTRY PASSIVE SERIES	AGOSTINI ANTONIO	36.973
2571		ALLIANZ FLEXI EURO BALANCE	AGOSTINI ANTONIO	145.511
2572		ALLIANZ FLEXI EURO DYNAMIK	AGOSTINI ANTONIO	53.571
2526		ALLIANZ GI FONDS RANW II	AGOSTINI ANTONIO	72.030
1025		ALLIANZ GLOBAL INV GMBH FOR ALLIANZGI-FONDS SFT2	AGOSTINI ANTONIO	20.592
1411		ALLIANZ GLOBAL INVESTORS FUND	AGOSTINI ANTONIO	80.522
1415		ALLIANZ GLOBAL INVESTORS FUND	AGOSTINI ANTONIO	46.300
1413		ALLIANZ STIFTUNGSFONDS NACHHALTIGKEIT	AGOSTINI ANTONIO	23.150
1412		ALLIANZ SUISSE - STRATEGY FUND	AGOSTINI ANTONIO	13.572
421		ALLIANZ SUISSE LEBENSVERSICHERUNGS-GESELLSCHAFT AG	AGOSTINI ANTONIO	212.455
422		ALLIANZ SUISSE LEBENSVERSICHERUNGS-GESELLSCHAFT AG	AGOSTINI ANTONIO	199.930
2248		ALLIANZ VALEURS DURABLES	AGOSTINI ANTONIO	770.000
2575		ALLIANZGI PSDN	AGOSTINI ANTONIO	23.000
2556		ALLIANZGI FOND AMMERLAND	AGOSTINI ANTONIO	12.602
2583		ALLIANZGI FONDS ACK	AGOSTINI ANTONIO	4.627
2576		ALLIANZGI FONDS AEVN	AGOSTINI ANTONIO	105.988
2577		ALLIANZGI FONDS AEVN	AGOSTINI ANTONIO	20.000
2559		ALLIANZGI FONDS AFE	AGOSTINI ANTONIO	14.576
2569		ALLIANZGI FONDS AFE	AGOSTINI ANTONIO	5.014
2584		ALLIANZGI FONDS AFE	AGOSTINI ANTONIO	28.346
2524		ALLIANZGI FONDS AKTIEN EUROPA	AGOSTINI ANTONIO	81.000
2530		ALLIANZGI FONDS ALLRA	AGOSTINI ANTONIO	5.299

ASSEMBLEA ORDINARIA

13 APRILE 2017

Segreteria Societaria - Ufficio Titoli



Unica convocazione

Esito della votazione sul punto 10

Determinazione della retribuzione del Presidente del Collegio Sindacale e dei Sindaci effettivi.

Elenco Favorevoli

SCHEDA	VPC	NOMINATIVO AZIONISTA	DELEGATO	NUMERO DI AZIONI TOTALE
2531		ALLIANZGI FONDS ALPEN	AGOSTINI ANTONIO	3.473
2528		ALLIANZGI FONDS APNIESA	AGOSTINI ANTONIO	40.920
2532		ALLIANZGI FONDS AVP	AGOSTINI ANTONIO	262
2551		ALLIANZGI FONDS COEN2	AGOSTINI ANTONIO	25.000
2582		ALLIANZGI FONDS DBS	AGOSTINI ANTONIO	2.892
2586		ALLIANZGI FONDS DPWS	AGOSTINI ANTONIO	1.903
2527		ALLIANZGI FONDS FEV	AGOSTINI ANTONIO	4.076
2533		ALLIANZGI FONDS FIB	AGOSTINI ANTONIO	30.200
2534		ALLIANZGI FONDS GANO	AGOSTINI ANTONIO	538
2535		ALLIANZGI FONDS GANO 2	AGOSTINI ANTONIO	4.212
2555		ALLIANZGI FONDS GDP	AGOSTINI ANTONIO	16.000
2554		ALLIANZGI FONDS GEW	AGOSTINI ANTONIO	2.669
2558		ALLIANZGI FONDS HEUST	AGOSTINI ANTONIO	8.240
2536		ALLIANZGI FONDS INDU	AGOSTINI ANTONIO	6.593
2537		ALLIANZGI FONDS KDCO	AGOSTINI ANTONIO	35.000
2983		ALLIANZGI FONDS LANXESS PENSION TRUST1	AGOSTINI ANTONIO	16.800
2557		ALLIANZGI FONDS MASTER DRT	AGOSTINI ANTONIO	32.000
2585		ALLIANZGI FONDS NASPA PENSIONSFONDS	AGOSTINI ANTONIO	19.817
2538		ALLIANZGI FONDS OJU	AGOSTINI ANTONIO	1.042
2581		ALLIANZGI FONDS PAK	AGOSTINI ANTONIO	1.563
2579		ALLIANZGI FONDS PENSIONS	AGOSTINI ANTONIO	23.821
2560		ALLIANZGI FONDS PF1	AGOSTINI ANTONIO	87.169
2561		ALLIANZGI FONDS PF1	AGOSTINI ANTONIO	8.469

ASSEMBLEA ORDINARIA

13 APRILE 2017

Segreteria Societaria - Ufficio Titoli



Unica convocazione

Esito della votazione sul punto 10

Determinazione della retribuzione del Presidente del Collegio Sindacale e dei Sindaci effettivi.

Elenco Favorevoli

SCHEDA	VPC	NOMINATIVO AZIONISTA	DELEGATO	NUMERO DI AZIONI TOTALE
2562		ALLIANZGI FONDS PF1	AGOSTINI ANTONIO	49.932
2563		ALLIANZGI FONDS PF1	AGOSTINI ANTONIO	4.139
2566		ALLIANZGI FONDS PF2	AGOSTINI ANTONIO	7.837
2567		ALLIANZGI FONDS PF2	AGOSTINI ANTONIO	41.206
2578		ALLIANZGI FONDS PFALCO	AGOSTINI ANTONIO	4.138
2539		ALLIANZGI FONDS PFD	AGOSTINI ANTONIO	1.233
2549		ALLIANZGI FONDS PGD	AGOSTINI ANTONIO	17.790
2564		ALLIANZGI FONDS PTV2	AGOSTINI ANTONIO	27.005
2565		ALLIANZGI FONDS PTV2	AGOSTINI ANTONIO	24.271
2540		ALLIANZGI FONDS REINVEST	AGOSTINI ANTONIO	1.530
2541		ALLIANZGI FONDS SCHLUCCO	AGOSTINI ANTONIO	20.000
2553		ALLIANZGI FONDS SIV	AGOSTINI ANTONIO	20.000
2580		ALLIANZGI FONDS STIFTUNGSFONDS WISSENSCH	AGOSTINI ANTONIO	4.516
2573		ALLIANZGI FONDS TOSCA	AGOSTINI ANTONIO	7.256
2542		ALLIANZGI FONDS UGF	AGOSTINI ANTONIO	12.500
2543		ALLIANZGI FONDS VBDK	AGOSTINI ANTONIO	7.087
2544		ALLIANZGI FONDS VEMK	AGOSTINI ANTONIO	2.011
2570		ALLIANZGI FONDS VPT	AGOSTINI ANTONIO	16.556
2550		ALLIANZGI FONDS VSBW	AGOSTINI ANTONIO	12.021
2529		ALLIANZGI FONDS VSF	AGOSTINI ANTONIO	958
2545		ALLIANZGI FONDS WERT	AGOSTINI ANTONIO	5.100
2546		ALLIANZGI FONDS ZUBB	AGOSTINI ANTONIO	4.040
2574		ALLIANZGI SHL	AGOSTINI ANTONIO	4.970

ASSEMBLEA ORDINARIA

13 APRILE 2017

Segreteria Societaria - Ufficio Titoli



Unica convocazione

Esito della votazione sul punto 10

Determinazione della retribuzione del Presidente del Collegio Sindacale e dei Sindaci effettivi.

Elenco Favorevoli

SCHEDA	VPC	NOMINATIVO AZIONISTA	DELEGATO	NUMERO DI AZIONI TOTALE
2984		ALLIANZGI-FONDS DSPT	AGOSTINI ANTONIO	131.664
1043		ALPS INTERNATIONAL SECTOR DIVIDEND DOGS ETF	AGOSTINI ANTONIO	253.331
571		ALT BETA EQUITIES STRATEGY LTD C/O CITCO TRSTEES (CAYMAN) LTD	AGOSTINI ANTONIO	127.484
2406		AMADABLUM PAN EUROPEAN EQUITY FUND	AGOSTINI ANTONIO	72.663
1029		AMERICAN BUREAU OF SHIPPING	AGOSTINI ANTONIO	4.376
1035		AMERICAN CENTURY QUANTITATIVE EQUITY FUNDS, INC. INT CORE EQ	AGOSTINI ANTONIO	13.570
1038		AMERICAN CENTURY RETIREMENT DATE TRUST	AGOSTINI ANTONIO	79.877
1033		AMERICAN CENTURY STRAT ASSET ALL, INC. STRAT ALL MODERATE F	AGOSTINI ANTONIO	51.958
1034		AMERICAN CENTURY STRAT ASSET ALL, INC. STRATEGIC ALL AGGR F	AGOSTINI ANTONIO	43.115
1032		AMERICAN CENTURY STRATEGIC ASSET ALL, INC. STRAT ALL CONS F	AGOSTINI ANTONIO	13.244
1037		AMERICAN CENTURY WORLD MUTUAL FUNDS INC - NT INT VALUE FUND	AGOSTINI ANTONIO	613.087
1036		AMERICAN CENTURY WORLD MUTUAL FUNDS, INC. INTL VALUE F	AGOSTINI ANTONIO	60.170
2618		AMP CAP UNHEDGED GL SHS MULTI MAN FUND	AGOSTINI ANTONIO	20.293
2619		AMP CAP UNHEDGED GL SHS MULTI MAN FUND	AGOSTINI ANTONIO	36.116
3024		AMP CAP UNHEDGED GL SHS MULTI MAN FUND	AGOSTINI ANTONIO	37.187
1044		ANIMA FUNDS PLC	AGOSTINI ANTONIO	659.341
1045		ANIMA FUNDS PLC	AGOSTINI ANTONIO	718.420
1046		ANIMA FUNDS PLC	AGOSTINI ANTONIO	38.670
1047		ANIMA FUNDS PLC	AGOSTINI ANTONIO	156.764
1048		ANIMA FUNDS PLC	AGOSTINI ANTONIO	40.000
1049		ANIMA FUNDS PLC	AGOSTINI ANTONIO	370.000
1050		ANIMA FUNDS PLC	AGOSTINI ANTONIO	65.521
3006		ANIMA SGR SPA	AGOSTINI ANTONIO	300.000

ASSEMBLEA ORDINARIA

13 APRILE 2017

Segreteria Societaria - Ufficio Titoli



Unica convocazione

Esito della votazione sul punto 10

Determinazione della retribuzione del Presidente del Collegio Sindacale e dei Sindaci effettivi.

Elenco Favorevoli

SCHEDA	VPC	NOMINATIVO AZIONISTA	DELEGATO	NUMERO DI AZIONI TOTALE
3007		ANIMA SGR SPA	AGOSTINI ANTONIO	645.646
3008		ANIMA SGR SPA	AGOSTINI ANTONIO	255.200
3009		ANIMA SGR SPA	AGOSTINI ANTONIO	1.262.952
3010		ANIMA SGR SPA	AGOSTINI ANTONIO	1.450.200
3011		ANIMA SGR SPA	AGOSTINI ANTONIO	891.845
3012		ANIMA SGR SPA	AGOSTINI ANTONIO	405.800
3013		ANIMA SGR SPA	AGOSTINI ANTONIO	151.400
3014		ANIMA SGR SPA	AGOSTINI ANTONIO	98.800
3015		ANIMA SGR SPA	AGOSTINI ANTONIO	503.000
3017		ANIMA SGR SPA	AGOSTINI ANTONIO	1.188.029
3018		ANIMA SGR SPA	AGOSTINI ANTONIO	699.000
3019		ANIMA SGR SPA	AGOSTINI ANTONIO	2.693.096
3016		ANIMA SGR SPA - ANIMA STAR ITALIA ALTO POTENZIALE	AGOSTINI ANTONIO	1.090.000
2772		ANZ ETFS EURO STOXX 50 ETF	AGOSTINI ANTONIO	2.652
37		AOHIT HAI RHUMLINE EAFE	AGOSTINI ANTONIO	2.819
301		AON HEWITT COLLECTIVE INVESTMENT TRUST	AGOSTINI ANTONIO	14.423
275		AP7 EQUITY FUND	AGOSTINI ANTONIO	2.390.673
1251		AQR COLLECTIVE INVESTMENT TRUST	AGOSTINI ANTONIO	8.046
1055		AQR CUSTOMIZED REAL RETURN OFFSHORE FUND, L.P.	AGOSTINI ANTONIO	34.915
2801		AQR FUNDS AQR TAX-MANAGED INTL MOMENTUM	AGOSTINI ANTONIO	14.544
575		AQR GLOBAL STOCK SELECTION MASTER ACCOUNT L.P CO AQR CAPITALMANAGEMENT LLC	AGOSTINI ANTONIO	53.507
2798		AQR INTERNATIONAL EQUITY FUND	AGOSTINI ANTONIO	21.984
2803		AQR INTERNATIONAL MOMENTUM FUND	AGOSTINI ANTONIO	24.612

ASSEMBLEA ORDINARIA

13 APRILE 2017

Segreteria Societaria - Ufficio Titoli



Unica convocazione

Esito della votazione sul punto 10

Determinazione della retribuzione del Presidente del Collegio Sindacale e dei Sindaci effettivi.

Elenco Favorevoli

SCHEDA	VPC	NOMINATIVO AZIONISTA	DELEGATO	NUMERO DI AZIONI TOTALE
577		AQR ORACLE FUND LP	AGOSTINI ANTONIO	669
1056		AQR REAL ASSET FUND II, L.P.	AGOSTINI ANTONIO	7.518
1057		AQR REAL RETURN MASTER ACCOUNT, L.P.	AGOSTINI ANTONIO	73.145
449		AQR STYLE PREMIA MASTER ACCOUNT LP CO AQR CAPITAL MGM LLC	AGOSTINI ANTONIO	41.144
2501		ARABELLE INVESTISSEMENTS	AGOSTINI ANTONIO	3.000
2088		ARBEJDSMARKEDETS ERHVERVSSYGDOMSSIKRING	AGOSTINI ANTONIO	35.665
2087		ARBEJDSMARKEDETS TILLAEGSPENSION	AGOSTINI ANTONIO	152.240
409		ARCA FONDI SGR - FONDO ARCA AZIONI ITALIA	AGOSTINI ANTONIO	2.750.000
1030		ARIZONA STATE RETIREMENT SYSTEM	AGOSTINI ANTONIO	191.639
3230		ARK LIFE ASSURANCE COMPANY LIMITED	AGOSTINI ANTONIO	33.894
3231		ARK LIFE ASSURANCE COMPANY LIMITED	AGOSTINI ANTONIO	22.193
3232		ARK LIFE ASSURANCE COMPANY LIMITED	AGOSTINI ANTONIO	13.560
3233		ARK LIFE ASSURANCE COMPANY LIMITED	AGOSTINI ANTONIO	7.400
3234		ARK LIFE ASSURANCE COMPANY LIMITED	AGOSTINI ANTONIO	81.538
2262		ARRCO LONG TERME B	AGOSTINI ANTONIO	170.914
2263		ARRCO LONG TERME E	AGOSTINI ANTONIO	256.652
943		ARTHUR ALAINE MARGULIS JTWR	AGOSTINI ANTONIO	1.144
1829		ASCENSION ALPHA FUND, LLC	AGOSTINI ANTONIO	634.050
1773		ASCENSION HEALTHCARE MASTER PENSION TRUST	AGOSTINI ANTONIO	371.325
1320		ASIAN DEVELOPMENT BANK	AGOSTINI ANTONIO	82.841
639		ASSISTANCE PROTECTION JURIDIQUE	AGOSTINI ANTONIO	16.807
2938		ASSOCIATION BIENF RETR POL VILLE MONTREA	AGOSTINI ANTONIO	45.993
641		ASSURANCES BANQUE POPULAIRE IARD	AGOSTINI ANTONIO	26.286

ASSEMBLEA ORDINARIA

13 APRILE 2017

Segreteria Societaria - Ufficio Titoli



Unica convocazione

Esito della votazione sul punto 10

Determinazione della retribuzione del Presidente del Collegio Sindacale e dei Sindaci effettivi.

Elenco Favorevoli

SCHEDA	VPC	NOMINATIVO AZIONISTA	DELEGATO	NUMERO DI AZIONI TOTALE
320		AST GS MULTI ASSET PORT LIQ PDHB	AGOSTINI ANTONIO	45.869
60		AST NEW DISC AA PORT PDJE TS W	AGOSTINI ANTONIO	64.300
271		ATFF TS W	AGOSTINI ANTONIO	77.600
132		ATSF GOLDMAN INTL	AGOSTINI ANTONIO	8.077
3066		AXA EQUITABLE LIFE INSURANCE CO	AGOSTINI ANTONIO	29.963
3074		AXA EQUITABLE LIFE INSURANCE CO	AGOSTINI ANTONIO	2.740
2073		BANCO NACIONAL DE PANAMA, ACTING AS TRUSTEE OF THE FIDEICOMISO DE FONDO DE AHORRO I	AGOSTINI ANTONIO	11.261
1803		BANK OF BOTSWANA	AGOSTINI ANTONIO	28.375
1955		BANNER HEALTH	AGOSTINI ANTONIO	256.130
2689		BANQUE PICTET & CIE SA	AGOSTINI ANTONIO	98.055
2690		BANQUE PICTET & CIE SA	AGOSTINI ANTONIO	44.505
2055		BARING COMPONENT FUNDS	AGOSTINI ANTONIO	22.623
2043		BARING GLOBAL OPPORTUNITIES UMBRELLA FUND	AGOSTINI ANTONIO	8.619
2044		BARING GLOBAL OPPORTUNITIES UMBRELLA FUND	AGOSTINI ANTONIO	3.863
2622		BARROW HANLEY GLOBAL EQUITY TRUST	AGOSTINI ANTONIO	29.133
2228		BAYARD INVEST	AGOSTINI ANTONIO	3.351
3226		BAYERINVEST KVG MBH	AGOSTINI ANTONIO	39.810
2384		BAYERNINVEST KAPITALVERWALTUNGSGESELLSCHAFT MBH	AGOSTINI ANTONIO	162.500
2340		BAYERNINVEST KVG MBH	AGOSTINI ANTONIO	1.272.801
2453		BBHBOS/GALLERY TR-MONDRIA	AGOSTINI ANTONIO	975.914
8		BBVA PENSION FUND	AGOSTINI ANTONIO	58.484
7		BBVABCO DEPOSITARIOINVEST FUNDS	AGOSTINI ANTONIO	853.347
954		BEAUMONT HEALTH MASTER RETIREMENT TRUST	AGOSTINI ANTONIO	7.718

ASSEMBLEA ORDINARIA

13 APRILE 2017

Segreteria Societaria - Ufficio Titoli



Unica convocazione

Esito della votazione sul punto 10

Determinazione della retribuzione del Presidente del Collegio Sindacale e dei Sindaci effettivi.

Elenco Favorevoli

SCHEDA	VPC	NOMINATIVO AZIONISTA	DELEGATO	NUMERO DI AZIONI TOTALE
2763		BELEGGINGSFONDS BELCENA	AGOSTINI ANTONIO	12.992
345		BELL ATLANTIC MASTER TRUST	AGOSTINI ANTONIO	264.133
348		BELL ATLANTIC MASTER TRUST	AGOSTINI ANTONIO	107.525
454		BERESFORD FUNDS PLC	AGOSTINI ANTONIO	30.942
455		BERESFORD FUNDS PLC	AGOSTINI ANTONIO	17.386
456		BERESFORD FUNDS PLC - SETANTA INCOME OPPORTUNITIES FUND	AGOSTINI ANTONIO	40.151
251		BFTF MONDRIAN INV PARTNERS	AGOSTINI ANTONIO	166.306
2227		BIENVENUES INVEST	AGOSTINI ANTONIO	2.800
3197		BJB FUNDS / GAM INVESTMENT MANAGEMENT (SWITZERLAND) LTD, ON BEHALF OF JB INST BVG/LPF	AGOSTINI ANTONIO	3.412
3198		BJB FUNDS / GAM INVESTMENT MANAGEMENT (SWITZERLAND) LTD, ON BEHALF OF JB INST BVG/LPF	AGOSTINI ANTONIO	5.843
3196		BJB FUNDS / GAM INVESTMENT MANAGEMENT (SWITZERLAND) LTD, ON BEHALF OF JB INST BVG/LPF	AGOSTINI ANTONIO	5.056
3199		BJB FUNDS / GAM INVESTMENT MANAGEMENT (SWITZERLAND) LTD, ON BEHALF OF JB INST. BVG / LI	AGOSTINI ANTONIO	100.917
1903		BLUE SKY GROUP	AGOSTINI ANTONIO	44.890
897		BMO CANADA PENSION PLAN	AGOSTINI ANTONIO	257.023
12		BMO FBO LCL705 INTL TMSTRS PEN	AGOSTINI ANTONIO	45.431
868		BMO MONTHLY INCOME FUND	AGOSTINI ANTONIO	67.327
877		BMO MSCI EAFE INDEX ETF	AGOSTINI ANTONIO	213.409
2266		BNP PAM	AGOSTINI ANTONIO	272.989
2608		BNP PARIBAS A FUND	AGOSTINI ANTONIO	160.494
707		BNP PARIBAS APOLLINE ACTIONS EURO	AGOSTINI ANTONIO	204.306
2601		BNP PARIBAS B INVEST	AGOSTINI ANTONIO	15.013
2602		BNP PARIBAS B INVEST	AGOSTINI ANTONIO	13.456
2604		BNP PARIBAS B PENSION BALANCED	AGOSTINI ANTONIO	133.627

ASSEMBLEA ORDINARIA

13 APRILE 2017

Segreteria Societaria - Ufficio Titoli



Unica convocazione

Esito della votazione sul punto 10

Determinazione della retribuzione del Presidente del Collegio Sindacale e dei Sindaci effettivi.

Elenco Favorevoli

SCHEDA	VPC	NOMINATIVO AZIONISTA	DELEGATO	NUMERO DI AZIONI TOTALE
2606		BNP PARIBAS B PENSION BALANCED	AGOSTINI ANTONIO	690.788
2603		BNP PARIBAS B PENSION STABILITY	AGOSTINI ANTONIO	52.681
2460		BNP PARIBAS FLOREAL 30	AGOSTINI ANTONIO	37.304
2461		BNP PARIBAS FLOREAL 70	AGOSTINI ANTONIO	42.977
2600		BNP PARIBAS FUND III NV	AGOSTINI ANTONIO	6.166
2598		BNP PARIBAS L1	AGOSTINI ANTONIO	1.315.451
2599		BNP PARIBAS L1	AGOSTINI ANTONIO	554.505
2607		BNP PARIBAS L1	AGOSTINI ANTONIO	93.419
2609		BNP PARIBAS L1	AGOSTINI ANTONIO	172.433
867		BNY MELLON EMPLOYEE BENEFIT COLLECTIVE INVESTMENT FUND PLAN	AGOSTINI ANTONIO	206.985
885		BNY MELLON EMPLOYEE BENEFIT COLLECTIVE INVESTMENT FUND PLAN	AGOSTINI ANTONIO	193.891
886		BNY MELLON EMPLOYEE BENEFIT COLLECTIVE INVESTMENT FUND PLAN	AGOSTINI ANTONIO	1.404.505
887		BNY MELLON EMPLOYEE BENEFIT COLLECTIVE INVESTMENT FUND PLAN	AGOSTINI ANTONIO	222.873
1703		BNY MELLON TR + DEP LTD ATF ST. JAMES'S PL MULTI ASS UNI TRUST	AGOSTINI ANTONIO	110.900
167		BNYM INTL EQUITY INCOME FUNDD	AGOSTINI ANTONIO	38.005
25		BNYMTCIL CGF WDEQ LA	AGOSTINI ANTONIO	80.992
51		BNYMTCIL IFS INV CONT EURO EQ FD	AGOSTINI ANTONIO	167.442
228		BNYMTCIL MAN NUMERIC GLOBAL EQ TR	AGOSTINI ANTONIO	6.490
65		BNYMTCIL PS ST HIDVLWVI UCITS ETF	AGOSTINI ANTONIO	13.825
72		BNYTD CF CANLIFE GLOBAL EQ INC FUND	AGOSTINI ANTONIO	74.256
129		BOA PENSION PLAN MONDRIAN	AGOSTINI ANTONIO	1.114.924
373		BOARD OF PENSIONS OF THE EVANGELICAL LUTHERAN CHURCH IN AMERICA	AGOSTINI ANTONIO	440.894
375		BOARD OF PENSIONS OF THE EVANGELICAL LUTHERAN CHURCH IN AMERICA	AGOSTINI ANTONIO	255.124

ASSEMBLEA ORDINARIA

13 APRILE 2017

Segreteria Societaria - Ufficio Titoli



Unica convocazione

Esito della votazione sul punto 10

Determinazione della retribuzione del Presidente del Collegio Sindacale e dei Sindaci effettivi.

Elenco Favorevoli

SCHEDA	VPC	NOMINATIVO AZIONISTA	DELEGATO	NUMERO DI AZIONI TOTALE
376		BOARD OF PENSIONS OF THE EVANGELICAL LUTHERAN CHURCH IN AMERICA	AGOSTINI ANTONIO	8.792
29		BOK KIC GAEQ 21	AGOSTINI ANTONIO	34.322
32		BOK KIC GAEQ16	AGOSTINI ANTONIO	86.395
30		BOK MCM DM PEQ	AGOSTINI ANTONIO	115.126
2954		BOMBARDIER TRUST(CANADA) GLOBAL EQUIT FU	AGOSTINI ANTONIO	9.732
1577		BOSTON RETIREMENT SYSTEM	AGOSTINI ANTONIO	70.787
281		BPS LEGAL AND GENERAL EUR BPSLGEUR	AGOSTINI ANTONIO	372.176
2068		BRITISH COLUMBIA INVESTMENT MANAGEMENT CORPORATION	AGOSTINI ANTONIO	139.968
2069		BRITISH COLUMBIA INVESTMENT MANAGEMENT CORPORATION	AGOSTINI ANTONIO	297.668
2070		BRITISH COLUMBIA INVESTMENT MANAGEMENT CORPORATION	AGOSTINI ANTONIO	769.141
1694		BRUNEI INVESTMENT AGENCY	AGOSTINI ANTONIO	46.580
2756		BRUNEI SHELL RETIREMENT BENEFIT FUND	AGOSTINI ANTONIO	15.379
2773		BT SUSTAINABLE INTERNATIONAL SHARE FUND	AGOSTINI ANTONIO	4.258
203		BTC OW CAYMAN LRS CAP CORE SP	AGOSTINI ANTONIO	30.905
224		BTC OW LRG CAP CORE FUNDS	AGOSTINI ANTONIO	1.596.340
2898		BUREAU OF LABOR FUNDS-LABOR INSURANCE FUND	AGOSTINI ANTONIO	83.400
3204		BUREAU OF LABOR FUNDS-LABOR INSURANCE FUND	AGOSTINI ANTONIO	68.249
3205		BUREAU OF LABOR FUNDS-LABOR PENSION FUND	AGOSTINI ANTONIO	153.544
3206		BUREAU OF LABOR FUNDS-LABOR RETIREMENT	AGOSTINI ANTONIO	51.139
184		C9W CITW FD PARAMETRIC	AGOSTINI ANTONIO	8.378
3002		CAISSE DES DEPOTS ET CONSIGNATIONS	AGOSTINI ANTONIO	9.653.819
3003		CAISSE DES DEPOTS ET CONSIGNATIONS	AGOSTINI ANTONIO	7.142.529
3004		CAISSE DES DEPOTS ET CONSIGNATIONS	AGOSTINI ANTONIO	3.009.954

ASSEMBLEA ORDINARIA

13 APRILE 2017

Segreteria Societaria - Ufficio Titoli



Unica convocazione

Esito della votazione sul punto 10

Determinazione della retribuzione del Presidente del Collegio Sindacale e dei Sindaci effettivi.

Elenco Favorevoli

SCHEDA	VPC	NOMINATIVO AZIONISTA	DELEGATO	NUMERO DI AZIONI TOTALE
1300		CALIFORNIA PUBLIC EMPLOYEES RETIREMENT SYSTEM AGOSTINI ANTONIO		4.298.536
1301		CALIFORNIA PUBLIC EMPLOYEES RETIREMENT SYSTEM AGOSTINI ANTONIO		1.431.310
1302		CALIFORNIA PUBLIC EMPLOYEES RETIREMENT SYSTEM AGOSTINI ANTONIO		681.260
1303		CALIFORNIA PUBLIC EMPLOYEES RETIREMENT SYSTEM AGOSTINI ANTONIO		261.743
1082		CALVERT VP EAFE INTERNATIONAL INDEX PORTFOLIO AGOSTINI ANTONIO		25.749
2498		CAMGESTION AVENIR INVES.	AGOSTINI ANTONIO	47.340
2502		CAMGESTION DEEP VALUE	AGOSTINI ANTONIO	271.464
457		CANADA LIFE ASSURANCE EUROPE LIMITED AGOSTINI ANTONIO		275.150
458		CANADA LIFE ASSURANCE EUROPE LIMITED AGOSTINI ANTONIO		12.046
459		CANADA LIFE ASSURANCE EUROPE LIMITED AGOSTINI ANTONIO		54.490
460		CANADA LIFE ASSURANCE EUROPE LIMITED AGOSTINI ANTONIO		34.398
461		CANADA LIFE ASSURANCE EUROPE LIMITED AGOSTINI ANTONIO		105.951
462		CANADA LIFE ASSURANCE EUROPE LIMITED AGOSTINI ANTONIO		1.339.199
463		CANADA LIFE ASSURANCE EUROPE LIMITED AGOSTINI ANTONIO		194.878
464		CANADA LIFE ASSURANCE EUROPE LIMITED AGOSTINI ANTONIO		116.302
1753		CANADA PENSION PLAN INVESTMENT BOARD AGOSTINI ANTONIO		20.272
3227		CANDRIAM EQUITIES B	AGOSTINI ANTONIO	33.201
2708		CANDRIAM EQUITIES L	AGOSTINI ANTONIO	112.909
2695		CAPACITY FONDS INSTITUTIONEL-ACTIONS ETRANGERES PIB AGOSTINI ANTONIO		35.639
733		CARBP DIVERSIFIE	AGOSTINI ANTONIO	67.101
2462		CARDIF ASSURANCE RISQUES DIVERS AGOSTINI ANTONIO		70.100
2463		CARDIF ASSURANCE VIE	AGOSTINI ANTONIO	2.125.000
2466		CARDIF ASSURANCE VIE	AGOSTINI ANTONIO	5.486

ASSEMBLEA ORDINARIA

13 APRILE 2017

Segreteria Societaria - Ufficio Titoli



Unica convocazione

Esito della votazione sul punto 10

Determinazione della retribuzione del Presidente del Collegio Sindacale e dei Sindaci effettivi.

Elenco Favorevoli

SCHEDA	VPC	NOMINATIVO AZIONISTA	DELEGATO	NUMERO DI AZIONI TOTALE
2505		CARDIF LUX VIE	AGOSTINI ANTONIO	57.800
2610		CARMIGNAC PORTFOLIO	AGOSTINI ANTONIO	85.422
2611		CARMIGNAC PORTFOLIO	AGOSTINI ANTONIO	1.050.000
1830		CARNELIAN INVESTMENT MANAGEMENT LLC	AGOSTINI ANTONIO	40.491
2267		CARPILIG R1	AGOSTINI ANTONIO	28.593
737		CARPIMKO ACTIONS SYC	AGOSTINI ANTONIO	83.362
738		CAVEC LFP DIVERSIFIE	AGOSTINI ANTONIO	95.658
465		CBOSC ATF CW BK GRP SUP WGSS08	AGOSTINI ANTONIO	45.201
1541		CENTRAL PENSION F OF INT UNION OF OPERAT & PART EMPL	AGOSTINI ANTONIO	210.701
297		CEP DEP IP EURO EX UK ENH IND FD	AGOSTINI ANTONIO	1.650
47		CEP DEP IP EUROPEAN EQTY INCOME	AGOSTINI ANTONIO	1.174.191
46		CEP DEP IP EUROPEAN EQUITY	AGOSTINI ANTONIO	3.619.742
48		CEP DEP IP EUROPEAN HIGH INCOME	AGOSTINI ANTONIO	23.456
50		CEP DEP IP GLOBAL TARGETED RE FUND	AGOSTINI ANTONIO	942.432
1231		CERN PENSION FUND	AGOSTINI ANTONIO	256.230
1235		CERN PENSION FUND	AGOSTINI ANTONIO	163.569
1080		CERTAS HOME AND AUTO INSURANCE COMPANY	AGOSTINI ANTONIO	20.643
930		CF INTERNATIONAL STOCK INDEX FUND ONE	AGOSTINI ANTONIO	176.854
292		CHAUTAUQUA GLOBAL GROWTH EQUITY QP FUND LP	AGOSTINI ANTONIO	7.899
265		CHAUTAUQUA GLOBAL GROWTH FUND	AGOSTINI ANTONIO	13.864
291		CHAUTAUQUA INTERNATIONAL GROWTH EQUITY QP FUND LP	AGOSTINI ANTONIO	102.759
264		CHAUTAUQUA INTERNATIONAL GROWTH FUND	AGOSTINI ANTONIO	129.923
2301		CHERRY TREE FUND OF AMERICAN I	AGOSTINI ANTONIO	218.632

ASSEMBLEA ORDINARIA

13 APRILE 2017

Segreteria Societaria - Ufficio Titoli



Unica convocazione

Esito della votazione sul punto 10

Determinazione della retribuzione del Presidente del Collegio Sindacale e dei Sindaci effettivi.

Elenco Favorevoli

SCHEDA	VPC	NOMINATIVO AZIONISTA	DELEGATO	NUMERO DI AZIONI TOTALE
1804		CHEVRON MASTER PENSION TRUST	AGOSTINI ANTONIO	7.643
1808		CHEVRON UK PENSION PLAN	AGOSTINI ANTONIO	5.490
2764		CHINA LIFE INSURANCE COMPANY LIMITED	AGOSTINI ANTONIO	17.470
2766		CHINA LIFE INSURANCE COMPANY LIMITED	AGOSTINI ANTONIO	150.267
1758		CHURCH OF ENGLAND INVESTMENT FUND FOR PENSIONS	AGOSTINI ANTONIO	54.052
927		CIBC EUROPEAN INDEX FUND	AGOSTINI ANTONIO	14.739
926		CIBC INTERNATIONAL INDEX FUND	AGOSTINI ANTONIO	36.943
928		CIBC POOLED INTERNATIONAL EQUITY INDEX FUND	AGOSTINI ANTONIO	38.065
2958		CIDEL BANK & TRUST INC AS TRUSTEE	AGOSTINI ANTONIO	4.104
1958		CITY OF CLEARWATER EMPLOYEE'S PENSION FUND	AGOSTINI ANTONIO	79.100
1975		CITY OF LOS ANGELES FIRE AND POLICE PENSION PLAN	AGOSTINI ANTONIO	192.470
213		CITY OF NEW YORK DEFERRED COMPENSATION PLAN	AGOSTINI ANTONIO	717.693
162		CLEVELAND CLINIC HEALTH SYSTEM PENSION TRUST	AGOSTINI ANTONIO	1.071
146		CLHF TEMPLETON GLOBAL	AGOSTINI ANTONIO	20.764
148		CLSF TEMPLETON	AGOSTINI ANTONIO	88.121
724		CNP ACP ACTIONS LT	AGOSTINI ANTONIO	58.516
795		CNP ASSUR VALEURS	AGOSTINI ANTONIO	20.456
615		CNP ASSURANCES SA	AGOSTINI ANTONIO	35.261
616		CNP ASSURANCES SA	AGOSTINI ANTONIO	284.616
617		CNP ASSURANCES SA	AGOSTINI ANTONIO	4.635.000
618		CNP ASSURANCES SA	AGOSTINI ANTONIO	675.937
619		CNP ASSURANCES SA	AGOSTINI ANTONIO	20.678
620		CNP ASSURANCES SA	AGOSTINI ANTONIO	2.068.010

ASSEMBLEA ORDINARIA

13 APRILE 2017

Segreteria Societaria - Ufficio Titoli



Unica convocazione

Esito della votazione sul punto 10

Determinazione della retribuzione del Presidente del Collegio Sindacale e dei Sindaci effettivi.

Elenco Favorevoli

SCHEDA	VPC	NOMINATIVO AZIONISTA	DELEGATO	NUMERO DI AZIONI TOTALE
621		CNP ASSURANCES SA	AGOSTINI ANTONIO	66.220
622		CNP ASSURANCES SA	AGOSTINI ANTONIO	212.218
623		CNP ASSURANCES SA	AGOSTINI ANTONIO	41.755
624		CNP ASSURANCES SA	AGOSTINI ANTONIO	5.625.380
625		CNP ASSURANCES SA	AGOSTINI ANTONIO	29.155
626		CNP ASSURANCES SA	AGOSTINI ANTONIO	736.181
627		CNP ASSURANCES SA	AGOSTINI ANTONIO	26.645
628		CNP ASSURANCES SA	AGOSTINI ANTONIO	58.945
629		CNP ASSURANCES SA	AGOSTINI ANTONIO	8.796
2686		CNP DNCA VALUE EUROPE	AGOSTINI ANTONIO	211.941
726		CNP MONTPARNASSE ACTIONS	AGOSTINI ANTONIO	187.079
2247		COL LYX MSCI EMU ETF D EUR	AGOSTINI ANTONIO	11.152
862		COLLEGES OF APPLIED ARTS AND TECHNOLOGY PENSION P	AGOSTINI ANTONIO	433.090
477		COLONIAL FIRST STATE	AGOSTINI ANTONIO	18.214
3049		COMMINGLED PEN TR FD INTL(RES.ENHAN.IND)	AGOSTINI ANTONIO	2.617
1568		CONAGRA FOODS MASTER PENSION TRUST	AGOSTINI ANTONIO	171.605
725		CONCORDE 96	AGOSTINI ANTONIO	26.315
2503		CONTI FLEXIBLE	AGOSTINI ANTONIO	20.236
1227		COSMOPOLITAN INVESTMENT FUND	AGOSTINI ANTONIO	147.646
1228		COSMOPOLITAN INVESTMENT FUND	AGOSTINI ANTONIO	4.553
1229		COSMOPOLITAN INVESTMENT FUND	AGOSTINI ANTONIO	69.766
1230		COSMOPOLITAN INVESTMENT FUND	AGOSTINI ANTONIO	3.967
873		COUNSEL DEFENSIVE GLOBAL EQUITY	AGOSTINI ANTONIO	3.086

ASSEMBLEA ORDINARIA

13 APRILE 2017

Segreteria Societaria - Ufficio Titoli



Unica convocazione

Esito della votazione sul punto 10

Determinazione della retribuzione del Presidente del Collegio Sindacale e dei Sindaci effettivi.

Elenco Favorevoli

SCHEDA	VPC	NOMINATIVO AZIONISTA	DELEGATO	NUMERO DI AZIONI TOTALE
481		COUNTRYWIDE ASSURED PLC	AGOSTINI ANTONIO	9.855
812		COVEA ACTIONS RENDEMENT	AGOSTINI ANTONIO	1.854.643
694		COVEA FINANCE EUROPE INSTITUTIONNELS II	AGOSTINI ANTONIO	258.965
24		CP3F PUTNAM	AGOSTINI ANTONIO	66.736
2517		CPR AM	AGOSTINI ANTONIO	297.937
305		CPZ COP SERS MCM MSCI WORLD X US	AGOSTINI ANTONIO	535.742
304		CPZ COP SERS TEMPLETON INTL EQ	AGOSTINI ANTONIO	522.772
791		CROISSANCE DIVERSIFIEE	AGOSTINI ANTONIO	2.777
73		CTJ RE STANLIB GLOBAL EQUITY FD AB	AGOSTINI ANTONIO	40.559
1926		CULTURAL INSTITUTIONS PENSION PLAN TRUST	AGOSTINI ANTONIO	14.330
94		CY5F MONDRIAN INV PRT LTD	AGOSTINI ANTONIO	193.302
2694		Capacity Fonds Institutionnel Actions Etrangeres	AGOSTINI ANTONIO	9.016
2973		D.E SHAW COUNTRY GLOBAL ALPHA EXTENSION PORTFOLIOS LLC	AGOSTINI ANTONIO	38.962
1423		DB X-TRACKERS	AGOSTINI ANTONIO	729.307
1424		DB X-TRACKERS	AGOSTINI ANTONIO	27.157
1425		DB X-TRACKERS	AGOSTINI ANTONIO	943.362
1426		DB X-TRACKERS	AGOSTINI ANTONIO	5.293.325
1427		DB X-TRACKERS	AGOSTINI ANTONIO	1.388.114
1428		DB X-TRACKERS	AGOSTINI ANTONIO	386.950
1429		DB X-TRACKERS	AGOSTINI ANTONIO	10.261
2548		DBI FONDS EKIBB	AGOSTINI ANTONIO	30.002
144		DBX FTSE DEV EX US COMP FACTOR	AGOSTINI ANTONIO	59
2972		DE SHAW VALUE ALL COUNTRY ALPHA EXTENSION FUND	AGOSTINI ANTONIO	226.916

ASSEMBLEA ORDINARIA

13 APRILE 2017

Segreteria Societaria - Ufficio Titoli



Unica convocazione

Esito della votazione sul punto 10

Determinazione della retribuzione del Presidente del Collegio Sindacale e dei Sindaci effettivi.

Elenco Favorevoli

SCHEDA	VPC	NOMINATIVO AZIONISTA	DELEGATO	NUMERO DI AZIONI TOTALE
3225		DE SHAW VALUE ALL COUNTRY ALPHA EXTENSION FUND	AGOSTINI ANTONIO	63.482
159		DEAM FONDS DCG EQ SPK	AGOSTINI ANTONIO	24.394
226		DEAM FONDS MMM SPEZIAL LP SPK	AGOSTINI ANTONIO	41.174
3020		DEAM FONDS ROCK	AGOSTINI ANTONIO	68.571
3172		DEAM FONDS VVK 2	AGOSTINI ANTONIO	7.540
1443		DEAWM FIXED MATURITY	AGOSTINI ANTONIO	14.000
2700		DEFINED BENEFIT PP FOR CHUGOKU ELECT	AGOSTINI ANTONIO	14.548
1075		DESJARDINS ASSURANCES GENERALES INC.	AGOSTINI ANTONIO	10.124
1079		DESJARDINS IBRIX GLOBAL EQUITY FOCUS FUND	AGOSTINI ANTONIO	953
1073		DESJARDINS SECURITE FINANCIERE COMPAGNIE D'ASSURANCE VIE	AGOSTINI ANTONIO	8.159
1074		DESJARDINS SECURITE FINANCIERE COMPAGNIE D'ASSURANCE VIE	AGOSTINI ANTONIO	21.073
1078		DESJARDINS SECURITE FINANCIERE COMPAGNIE D'ASSURANCE VIE	AGOSTINI ANTONIO	6.105
1085		DETROIT EDISON QUALIFIED NUCLEAR DECOMMISSIONING TRUST	AGOSTINI ANTONIO	32.661
1463		DEUTSCHE ASSET MNGM INV GMBH FOR ALBATROS FONDS OP	AGOSTINI ANTONIO	10.543
1242		DEUTSCHE ASSET MNGM INV GMBH FOR DEAM FONDS AVD 2	AGOSTINI ANTONIO	6.985
1237		DEUTSCHE ASSET MNGM INV GMBH FOR DEAM FONDS BBR1	AGOSTINI ANTONIO	43.200
1027		DEUTSCHE ASSET MNGM INV GMBH FOR DEAM FONDS BBS	AGOSTINI ANTONIO	15.900
1315		DEUTSCHE ASSET MNGM INV GMBH FOR DEAM FONDS GHS	AGOSTINI ANTONIO	50.000
1244		DEUTSCHE ASSET MNGM INV GMBH FOR DEAM FONDS KDF 1	AGOSTINI ANTONIO	37.923
1246		DEUTSCHE ASSET MNGM INV GMBH FOR DEAM FONDS NRRR	AGOSTINI ANTONIO	10.500
1245		DEUTSCHE ASSET MNGM INV GMBH FOR DEAM FONDS PKN 2	AGOSTINI ANTONIO	631.700
1314		DEUTSCHE ASSET MNGM INV GMBH FOR DEAM FONDS PKN 2	AGOSTINI ANTONIO	352.671
1241		DEUTSCHE ASSET MNGM INV GMBH FOR DEAM-FONDS BG 2	AGOSTINI ANTONIO	8.000

ASSEMBLEA ORDINARIA

13 APRILE 2017

Segreteria Societaria - Ufficio Titoli



Unica convocazione

Esito della votazione sul punto 10

Determinazione della retribuzione del Presidente del Collegio Sindacale e dei Sindaci effettivi.

Elenco Favorevoli

SCHEDA	VPC	NOMINATIVO AZIONISTA	DELEGATO	NUMERO DI AZIONI TOTALE
1317		DEUTSCHE ASSET MNGM INV GMBH FOR DEAM-FONDS BPT	AGOSTINI ANTONIO	257.000
1248		DEUTSCHE ASSET MNGM INV GMBH FOR DEAM-FONDS CPT	AGOSTINI ANTONIO	18.600
1233		DEUTSCHE ASSET MNGM INV GMBH FOR DEAM-FONDS FES	AGOSTINI ANTONIO	25.000
1319		DEUTSCHE ASSET MNGM INV GMBH FOR DEAM-FONDS GSK 1	AGOSTINI ANTONIO	27.000
1318		DEUTSCHE ASSET MNGM INV GMBH FOR DEAM-FONDS PAL 1	AGOSTINI ANTONIO	21.000
1313		DEUTSCHE ASSET MNGM INV GMBH FOR DEAM-FONDS PG EQ	AGOSTINI ANTONIO	77.747
1238		DEUTSCHE ASSET MNGM INV GMBH FOR DEAM-FONDS PPC EQ	AGOSTINI ANTONIO	52.062
1234		DEUTSCHE ASSET MNGM INV GMBH FOR DEAM-FONDS PPC GEQ	AGOSTINI ANTONIO	10.629
1236		DEUTSCHE ASSET MNGM INV GMBH FOR DEAWM-FONDS BW GERMANY	AGOSTINI ANTONIO	9.700
1467		DEUTSCHE ASSET MNGM INV GMBH FOR DEUTSCHE QUANT EQUITY EUROPE	AGOSTINI ANTONIO	42.371
1239		DEUTSCHE ASSET MNGM INV GMBH FOR GCB PENSION FUND GERMANY	AGOSTINI ANTONIO	6.211
1464		DEUTSCHE ASSET MNGM INV GMBH FOR LOEWEN AKTIENFONDS	AGOSTINI ANTONIO	30.000
1468		DEUTSCHE ASSET MNGM INV GMBH FOR MULTI-INDEX EQUITY FUND	AGOSTINI ANTONIO	18.076
1240		DEUTSCHE ASSET MNGM INV GMBH FOR OP- FONDS WFF	AGOSTINI ANTONIO	5.173
1465		DEUTSCHE ASSET MNGM INV GMBH FOR OPPENHEIM DYNAMIC EUROPE BAL	AGOSTINI ANTONIO	38.241
1466		DEUTSCHE ASSET MNGM INV GMBH FOR SOP EUROLANDWERTE	AGOSTINI ANTONIO	50.974
1247		DEUTSCHE ASSET MNGM INV GMBH FOR STIFTUNGSFONDS SVC 1	AGOSTINI ANTONIO	9.068
1243		DEUTSCHE ASSET MNGM INV GMBH FOR STIFTUNGSFONDS SVOP	AGOSTINI ANTONIO	13.402
1462		DEUTSCHE ASSET MNGM INV GMBH FOR VERMOEGENSMNGM RENDITE OP	AGOSTINI ANTONIO	81.839
1444		DEUTSCHE ASSET MNGM S.A. FOR DEUTSCHE MULTI OPPORTUNITIES	AGOSTINI ANTONIO	565.876
1445		DEUTSCHE ASSET MNGM S.A. FOR DWS ETOILE	AGOSTINI ANTONIO	9.929
1216		DEUTSCHE BANK-ONSHORE	AGOSTINI ANTONIO	3.107
1431		DEUTSCHE CONCEPT	AGOSTINI ANTONIO	2.000.000

ASSEMBLEA ORDINARIA

13 APRILE 2017

Segreteria Societaria - Ufficio Titoli



Unica convocazione

Esito della votazione sul punto 10

Determinazione della retribuzione del Presidente del Collegio Sindacale e dei Sindaci effettivi.

Elenco Favorevoli

SCHEDA	VPC	NOMINATIVO AZIONISTA	DELEGATO	NUMERO DI AZIONI TOTALE
1173		DEUTSCHE EAFE EQUITY INDEX FUND	AGOSTINI ANTONIO	11.262
1172		DEUTSCHE GLOBAL INCOME BUILDER VIP	AGOSTINI ANTONIO	5.307
1440		DEUTSCHE INVEST I	AGOSTINI ANTONIO	572.144
1430		DEUTSCHE INVEST II	AGOSTINI ANTONIO	320.500
86		DEUTSCHE XTRK MSCI EMU HDG EQ ETF	AGOSTINI ANTONIO	27.421
171		DEUTSCHE XTRK MSCI ITALY HDG ETF	AGOSTINI ANTONIO	18.099
244		DEUTSCHE XTRK MSCI STH EUR HDG ETF	AGOSTINI ANTONIO	7.916
23		DEUTSCHE XTRKS MSCI ALL WORLD HDG	AGOSTINI ANTONIO	12.114
136		DEUTSCHE XTRKS MSCI EAFE CCYHDG	AGOSTINI ANTONIO	1.573.596
123		DEUTSCHE XTRKS MSCI EURO CCYHDG	AGOSTINI ANTONIO	700.907
3228		DEXIA PENSION FUND DEXIA ASSET MANAGEMEN	AGOSTINI ANTONIO	215.557
2547		DILL COFONDS	AGOSTINI ANTONIO	26.000
865		DIOCESE OF VENICE PENSION PLAN & TRUST	AGOSTINI ANTONIO	13.733
1354		DIVERSIFIED MARKETS (2010) POOLED FUND TRUST	AGOSTINI ANTONIO	26.095
2590		DNCA INVEST	AGOSTINI ANTONIO	1.327.500
2594		DNCA INVEST	AGOSTINI ANTONIO	860.000
2687		DNCA MF VALUE EUROPE	AGOSTINI ANTONIO	196.000
3040		DNCA VALUE EUROPE	AGOSTINI ANTONIO	1.335.000
164		DNTF PANAGORA ASSET MGMT	AGOSTINI ANTONIO	18.796
274		DOCF DOCF MONDRAIN	AGOSTINI ANTONIO	75.652
166		DREYFUS INTERNATIONAL STOCK INDEX FUND	AGOSTINI ANTONIO	101.570
27		DREYFUS STRATEGIC BETA GLOBAL EQ FD	AGOSTINI ANTONIO	4.071
176		DRMA LTD	AGOSTINI ANTONIO	111.803

ASSEMBLEA ORDINARIA

13 APRILE 2017

Segreteria Societaria - Ufficio Titoli



Unica convocazione

Esito della votazione sul punto 10

Determinazione della retribuzione del Presidente del Collegio Sindacale e dei Sindaci effettivi.

Elenco Favorevoli

SCHEDA	VPC	NOMINATIVO AZIONISTA	DELEGATO	NUMERO DI AZIONI TOTALE
931		DT INTERNATIONAL STOCK INDEX FUND ONE	AGOSTINI ANTONIO	166.844
1084		DTE ENERGY COMPANY AFFILIATES EMPLOYEE BENEFIT PLANS MASTER TR	AGOSTINI ANTONIO	65.660
1086		DTE ENERGY COMPANY MASTER VEBA TRUST	AGOSTINI ANTONIO	29.317
1963		DUKE ENERGY CORPORATION MASTER RETIREMENT TRUST	AGOSTINI ANTONIO	88.380
909		DUKE UNIVERSITY	AGOSTINI ANTONIO	83.753
137		DVHF DIV RSK HI DIV GL EQ	AGOSTINI ANTONIO	1.341
1710		EAST RIDING PENSION FUND	AGOSTINI ANTONIO	120.000
1738		EATON VANCE (AUSTRALIA) HEXAVEST ALL-COUNTRY GL EQUITY FUND	AGOSTINI ANTONIO	5.135
1106		EATON VANCE HEXAVEST GLOBAL EQUITY FUND	AGOSTINI ANTONIO	6.108
1107		EATON VANCE HEXAVEST INTERNATIONAL EQUITY FUND	AGOSTINI ANTONIO	1.811
482		EATON VANCE INTERNATIONAL (IRELAND)	AGOSTINI ANTONIO	1.203
483		EATON VANCE INTERNATIONAL (IRELAND)	AGOSTINI ANTONIO	701
1103		EATON VANCE RICHARD BERNSTEIN ALL ASSET STRATEGY FUND	AGOSTINI ANTONIO	38.233
1109		EATON VANCE RICHARD BERNSTEIN EQT STRATEGY FUND	AGOSTINI ANTONIO	121.789
817		ECOFI ACTIONS SCR	AGOSTINI ANTONIO	20.891
2061		EDINBURGH PARTNERS OPPORTUNITIES FUND PLC	AGOSTINI ANTONIO	175.510
2062		EDINBURGH PARTNERS OPPORTUNITIES FUND PLC	AGOSTINI ANTONIO	8.609
820		EIS - PB EQUITY EUR	AGOSTINI ANTONIO	2.741.065
2953		EL FINANCIAL CORPORATION LIMITED	AGOSTINI ANTONIO	50.543
22		EMPLOYEES RETIREMENT SYSTEM OF TEXAS	AGOSTINI ANTONIO	391.964
2614		ENHANCED INDEX INTERNATIONAL SHARE FUND	AGOSTINI ANTONIO	101.204
2615		ENHANCED INDEX INTERNATIONAL SHARE FUND	AGOSTINI ANTONIO	304.272
3025		ENHANCED INDEX INTERNATIONAL SHARE FUND	AGOSTINI ANTONIO	197.715

ASSEMBLEA ORDINARIA

13 APRILE 2017

Segreteria Societaria - Ufficio Titoli



Unica convocazione

Esito della votazione sul punto 10

Determinazione della retribuzione del Presidente del Collegio Sindacale e dei Sindaci effettivi.

Elenco Favorevoli

SCHEDA	VPC	NOMINATIVO AZIONISTA	DELEGATO	NUMERO DI AZIONI TOTALE
827	EPF - ABSOLUTE Q-MULTISTRATEGY	AGOSTINI ANTONIO		21.773
3121	EQ ADV TRUST EQ/INT. EQ. INDEX PORTFOLIO	AGOSTINI ANTONIO		686.387
3102	EQ ADVISORS TST - ATM INTERNATIONAL MANA	AGOSTINI ANTONIO		85.502
3090	EQ.ADVISORS TRUST-AXA NATURAL RESOURCES	AGOSTINI ANTONIO		23.747
3120	EQ.ADVISORS TRUST-AXA/AB DYNAMIC GROWTH	AGOSTINI ANTONIO		14.928
3123	EQ.ADVISORS TRUST-AXA/AB DYNAMIC GROWTH	AGOSTINI ANTONIO		94.476
2217	ERSTE-SPARINVEST KAPITALANLAG.	AGOSTINI ANTONIO		22.000
825	EUF - EQUITY EURO LTE	AGOSTINI ANTONIO		5.300
823	EUF - EQUITY ITALY	AGOSTINI ANTONIO		118.554
828	EUF - EQUITY ITALY SMART VOLATILITY	AGOSTINI ANTONIO		164.625
826	EUF - FLEXIBLE BETA TOTAL RETURN	AGOSTINI ANTONIO		1.300.000
134	FARMERS GROUP INC 401 K SAVINGS PLAN	AGOSTINI ANTONIO		238.807
723	FC CARPIMKO	AGOSTINI ANTONIO		51.064
731	FCP ABP PERP	AGOSTINI ANTONIO		37.523
810	FCP ARCA FLORILEGE	AGOSTINI ANTONIO		50.000
739	FCP BERRI ACTIONS	AGOSTINI ANTONIO		118.432
807	FCP BEST BUSINESS MODELS	AGOSTINI ANTONIO		970.000
2475	FCP BNP PARIBAS ACTIONS EUROLAND	AGOSTINI ANTONIO		296.505
2474	FCP BNP PARIBAS ACTIONS EUROPE	AGOSTINI ANTONIO		11.024
2476	FCP BNP PARIBAS BEST SELECTION EURO	AGOSTINI ANTONIO		125.367
2488	FCP BNPP ACTIONS EUROLAND	AGOSTINI ANTONIO		688.396
720	FCP BOURBON 1	AGOSTINI ANTONIO		70.000
721	FCP BOURBON 4	AGOSTINI ANTONIO		28.449

ASSEMBLEA ORDINARIA

13 APRILE 2017

Segreteria Societaria - Ufficio Titoli



Unica convocazione

Esito della votazione sul punto 10

Determinazione della retribuzione del Presidente del Collegio Sindacale e dei Sindaci effettivi.

Elenco Favorevoli

SCHEDA	VPC	NOMINATIVO AZIONISTA	DELEGATO	NUMERO DI AZIONI TOTALE
2496		FCP CAMGEST VALEURS EURO	AGOSTINI ANTONIO	518.382
2504		FCP CAMGEST.SIT.SPECIAL.	AGOSTINI ANTONIO	70.502
798		FCP CARMIGNAC EURO PATRIMOINE	AGOSTINI ANTONIO	141.800
709		FCP CARPIMKO EUROPE	AGOSTINI ANTONIO	150.938
729		FCP CNP GGR	AGOSTINI ANTONIO	9.246
2487		FCP CONTI PLACEMENTS	AGOSTINI ANTONIO	33.287
814		FCP COVEA FINANCE ACTI EUROPE	AGOSTINI ANTONIO	520.971
693		FCP COVEA FINANCE ACTIONS EUROPE INSTIT II	AGOSTINI ANTONIO	924.969
813		FCP COVEA FINANCE INVESTISSEMENT	AGOSTINI ANTONIO	356.100
2491		FCP DIVERS D&O CAMGEST	AGOSTINI ANTONIO	71.000
793		FCP ECUREUIL PROFIL 75	AGOSTINI ANTONIO	185.169
728		FCP ECUREUIL PROFIL 90	AGOSTINI ANTONIO	406.005
2518		FCP ERAFP ACT EUR5 RO	AGOSTINI ANTONIO	598.000
2516		FCP ERAFP ACTIONS EUROS4 EDRAM	AGOSTINI ANTONIO	2.696.000
695		FCP ERISA DIVERSIFIE 2	AGOSTINI ANTONIO	54.000
801		FCP FEDERAL CROISSANCE	AGOSTINI ANTONIO	81.500
802		FCP FEDERAL OPTIMAL	AGOSTINI ANTONIO	113.600
2500		FCP FIMA FRANCE PME	AGOSTINI ANTONIO	17.381
696		FCP FONDATION EUROPE	AGOSTINI ANTONIO	70.000
2492		FCP GERISO	AGOSTINI ANTONIO	11.061
803		FCP GRANDE EUROPE 0-100 M	AGOSTINI ANTONIO	279.612
714		FCP HAMELIN ACTIONS EUROPE FIBRE EMERGENTE	AGOSTINI ANTONIO	105.594
713		FCP HAMELIN DIVERSIFIE FLEX I	AGOSTINI ANTONIO	30.000

ASSEMBLEA ORDINARIA

13 APRILE 2017

Segreteria Societaria - Ufficio Titoli



Unica convocazione

Esito della votazione sul punto 10

Determinazione della retribuzione del Presidente del Collegio Sindacale e dei Sindaci effettivi.

Elenco Favorevoli

SCHEDA	VPC	NOMINATIVO AZIONISTA	DELEGATO	NUMERO DI AZIONI TOTALE
706		FCP HAMELIN DIVERSIFIE FLEX II	AGOSTINI ANTONIO	25.000
816		FCP HSBC ACTIONS FRANCE	AGOSTINI ANTONIO	328.000
815		FCP HSBC DYNAFLEXIBLE	AGOSTINI ANTONIO	71.213
704		FCP LBP EUROCAP PEA 90 NOVEMBRE2021	AGOSTINI ANTONIO	11.320
730		FCP NATEXIS PERFORMANCE 9	AGOSTINI ANTONIO	42.694
727		FCP NATIXIS IONIS	AGOSTINI ANTONIO	21.926
2499		FCP NF GALILEE	AGOSTINI ANTONIO	51.362
708		FCP PHARMA PARFRANCE	AGOSTINI ANTONIO	155.019
2482		FCP REGARD SEL.ACT EURO.	AGOSTINI ANTONIO	260.000
2495		FCP REMIVALOR 2	AGOSTINI ANTONIO	16.000
734		FCP RL PREVOYANCE	AGOSTINI ANTONIO	39.531
732		FCP RSRC DIVERSIFIE	AGOSTINI ANTONIO	145.888
2470		FCP SAKKARAH 6	AGOSTINI ANTONIO	42.400
2479		FCP SYCOMORE LARGECAP	AGOSTINI ANTONIO	91.919
698		FCP TONI ACTIONS 100	AGOSTINI ANTONIO	96.864
2497		FCP VALMAT 6	AGOSTINI ANTONIO	13.000
741		FCP VILLIERS DIAPASON	AGOSTINI ANTONIO	43.388
699		FCP VIVACCIO ACTIONS	AGOSTINI ANTONIO	554.411
2493		FCPE HORIZON EP. ACTION	AGOSTINI ANTONIO	20.800
736		FCPE NATIXIS ES ACTIONS EURO	AGOSTINI ANTONIO	58.720
3023		FD INTERNATIONAL SHARE FUND 3	AGOSTINI ANTONIO	379.592
800		FEDERAL CONVICTION ISR EURO	AGOSTINI ANTONIO	374.000
799		FEDERAL CONVICTION ISR FRANCE	AGOSTINI ANTONIO	400.000

ASSEMBLEA ORDINARIA

13 APRILE 2017

Segreteria Societaria - Ufficio Titoli



Unica convocazione

Esito della votazione sul punto 10

Determinazione della retribuzione del Presidente del Collegio Sindacale e dei Sindaci effettivi.

Elenco Favorevoli

SCHEDA	VPC	NOMINATIVO AZIONISTA	DELEGATO	NUMERO DI AZIONI TOTALE
1284		FEDERATED CITY EMPLOYEES RETIREMENT SYSTEM	AGOSTINI ANTONIO	54.751
638		FIDELIA ASSISTANCE	AGOSTINI ANTONIO	3.642
2992		FIDELITY FUNDS SICAV	AGOSTINI ANTONIO	117.200
2993		FIDELITY FUNDS SICAV	AGOSTINI ANTONIO	1.685.216
3069		FIDELITY GLOBAL EQUITIES FUND	AGOSTINI ANTONIO	86.107
3128		FIDELITY GLOBAL FOCUS FUND	AGOSTINI ANTONIO	299.587
3129		FIDELITY INSTITUTIONAL GLOBAL FOCUS FUND	AGOSTINI ANTONIO	92.886
971		FIDELITY RUTLAND SQUARETRUST II: STRATEGIC ADVISERS INT F	AGOSTINI ANTONIO	523.900
3048		FIDUCIARY TRUST COMPANY INTERNATIONAL AS	AGOSTINI ANTONIO	25.563
2994		FIL LIMITED	AGOSTINI ANTONIO	255
1414		FLEXIBLE PORTFOLIO	AGOSTINI ANTONIO	50.000
2806		FLEXSHARES STOXX GLOBAL ESG IMPACT INDEX	AGOSTINI ANTONIO	570
1928		FLORIDA COLLEGE SAVINGS PROGRAM	AGOSTINI ANTONIO	12.191
1966		FLORIDA PREPAID COLLEGE PROGRAM	AGOSTINI ANTONIO	84.572
1259		FLOURISH INVESTMENT CORPORATION	AGOSTINI ANTONIO	882.412
1260		FLOURISH INVESTMENT CORPORATION	AGOSTINI ANTONIO	67.328
2956		FONDATION J.A. BOMBARDIER	AGOSTINI ANTONIO	8.613
2951		FONDS COMMUN REG RETRAITE UNIVERSIT LAV	AGOSTINI ANTONIO	5.006
2952		FONDS DE SOLIDARITE DES TRAV.QUEBEC FTQ	AGOSTINI ANTONIO	65.849
1077		FONDS DGIA ACTIONS MONDIALES GRANDE CAPITALISATION	AGOSTINI ANTONIO	10.773
2268		FONDS PALLADIO	AGOSTINI ANTONIO	102.680
1076		FONDS PRIVE GPD ACTIONS INTERNATIONALES	AGOSTINI ANTONIO	90.000
1877		FOOD & AGRICULTURE ORGANISATION OF THE UNITED NATIONS.	AGOSTINI ANTONIO	38.294

ASSEMBLEA ORDINARIA

13 APRILE 2017

Segreteria Societaria - Ufficio Titoli



Unica convocazione

Esito della votazione sul punto 10

Determinazione della retribuzione del Presidente del Collegio Sindacale e dei Sindaci effettivi.

Elenco Favorevoli

SCHEDA	VPC	NOMINATIVO AZIONISTA	DELEGATO	NUMERO DI AZIONI TOTALE
169	FPCF	SSGA EDHEC	AGOSTINI ANTONIO	2.576
168	FPCF	SSGA MSCI WORLD EXUS	AGOSTINI ANTONIO	37.458
1764	FRANCISCAN ALLIANCE, INC		AGOSTINI ANTONIO	145.108
2225	FROZEN		AGOSTINI ANTONIO	19.500
57	FT DOW JONES GLOBAL SEL DIV IND FD		AGOSTINI ANTONIO	241.235
3143	FTSE ALL WORLD INDEX FUND		AGOSTINI ANTONIO	123.263
2949	FU715 FONDS INDUSTRIELLE ALLIANCE		AGOSTINI ANTONIO	44.435
2589	GA FUND L		AGOSTINI ANTONIO	4.926
1280	GAM INVESTMENT MANAGEMENT (SWITZERLAND) AG		AGOSTINI ANTONIO	145.862
3200	GAM INVESTMENT MNGT. (SWITZERLAND) AG ALS FONDSLEITUNG FUR DEN JB INST BVG/LPP 25 PLL		AGOSTINI ANTONIO	3.412
3201	GAM INVESTMENT MNGT. (SWITZERLAND) AG ALS FONDSLEITUNG FUR DEN JB INST BVG/LPP 40 PLL		AGOSTINI ANTONIO	5.843
3202	GAM INVESTMENT MNGT. (SWITZERLAND) AG ALS FONDSLEITUNG FUR DEN JB INST BVG/LPP 60 PLL		AGOSTINI ANTONIO	5.056
3203	GAM INVESTMENT MNGT. (SWITZERLAND) AG ALS FONDSLEITUNG FUR DEN JB INST. BVG / LPP FLE)		AGOSTINI ANTONIO	100.917
1281	GAM INVST MANAG (SWITZ) AG VI VORSORGEINV VI CORE AKTN AUSLAND		AGOSTINI ANTONIO	3.430
1058	GENERAL CONFERENCE CORPORATION OF SEVENTH DAY ADVENTISTS		AGOSTINI ANTONIO	15.456
1559	GENERAL CONFERENCE CORPORATION OF SEVENTH DAY ADVENTISTS		AGOSTINI ANTONIO	101.530
1112	GENERAL ELECTRIC PENSION TRUST		AGOSTINI ANTONIO	21.381
1113	GENERAL ELECTRIC PENSION TRUST		AGOSTINI ANTONIO	256.325
788	GERER MULTIFACTORIEL EURO		AGOSTINI ANTONIO	10.000
2702	GIVI GLOBAL EQUITY FUND CLT AC		AGOSTINI ANTONIO	26.744
888	GLOBAL DIVIDEND CLASS (SETANTA)		AGOSTINI ANTONIO	257.449
892	GLOBAL EQUITY CLASS (SETANTA)		AGOSTINI ANTONIO	21.755
2299	GLOBAL HIGH INCOME EQUITY FUND		AGOSTINI ANTONIO	80.910

ASSEMBLEA ORDINARIA

13 APRILE 2017

Segreteria Societaria - Ufficio Titoli



Unica convocazione

Esito della votazione sul punto 10

Determinazione della retribuzione del Presidente del Collegio Sindacale e dei Sindaci effettivi.

Elenco Favorevoli

SCHEDA	VPC	NOMINATIVO AZIONISTA	DELEGATO	NUMERO DI AZIONI TOTALE
1021		GMAM INVESTMENT FUNDS TRUST	AGOSTINI ANTONIO	243.818
636		GMF ASSURANCES	AGOSTINI ANTONIO	254.999
635		GMF VIE	AGOSTINI ANTONIO	1.016.024
2392		GMO Alpha Only Fund	AGOSTINI ANTONIO	12.946
1147		GMO BENCHMARK-FREE FUND	AGOSTINI ANTONIO	3.475
484		GMO COMPLETION FUND MASTER PORTFOLIO A SERIES OF GMO OFFSHORE MASTER PORTFOLIO V	AGOSTINI ANTONIO	23.882
2414		GMO FUNDS PLC	AGOSTINI ANTONIO	7.056
2416		GMO FUNDS PLC	AGOSTINI ANTONIO	134.209
1742		GMO GLOBAL EQUITY TRUST	AGOSTINI ANTONIO	2.609
1149		GMO IMPLEMENTATION FUND	AGOSTINI ANTONIO	795.478
2393		GMO INTERNATIONAL EQUITY FUND	AGOSTINI ANTONIO	1.256.371
1148		GMO TAX-MANAGED GLOBAL BALANCED PORTFOLIO	AGOSTINI ANTONIO	3.297
2391		GMO TAX-MANAGED INTERNATIONAL EQUITIES F	AGOSTINI ANTONIO	8.565
1432		GOLDMAN SACHS FUNDS	AGOSTINI ANTONIO	7.890
1433		GOLDMAN SACHS FUNDS	AGOSTINI ANTONIO	359.350
1434		GOLDMAN SACHS FUNDS	AGOSTINI ANTONIO	677.959
1435		GOLDMAN SACHS FUNDS II	AGOSTINI ANTONIO	10.897
998		GOLDMAN SACHS TRST II-GOLDMAN SACHS MULTI-MNGR GLOBAL EQT FUND	AGOSTINI ANTONIO	1.831
2812		GOLDMAN SACHS TRUST - GOLDMAN SACHS INTE	AGOSTINI ANTONIO	121.624
2813		GOLDMAN SACHS TRUST - GOLDMAN SACHS STRUCTURED INTERNATIONAL TAX-MANAGED EQUITY	AGOSTINI ANTONIO	379.471
1000		GOLDMAN SACHS TRUST- GOLDMAN SACHS GLOBAL MANAGED BETA FUND	AGOSTINI ANTONIO	910
2811		GOLDMAN SACHS TRUST-G.S.INTL.TAX MANAGED	AGOSTINI ANTONIO	161.365
2831		GOVERNMENT SUPERANNUATION FUND	AGOSTINI ANTONIO	26.139

ASSEMBLEA ORDINARIA

13 APRILE 2017

Segreteria Societaria - Ufficio Titoli



Unica convocazione

Esito della votazione sul punto 10

Determinazione della retribuzione del Presidente del Collegio Sindacale e dei Sindaci effettivi.

Elenco Favorevoli

SCHEDA	VPC	NOMINATIVO AZIONISTA	DELEGATO	NUMERO DI AZIONI TOTALE
64		GREAT WEST INTERNATIONAL INDEX FUND	AGOSTINI ANTONIO	165.582
891		GROWTH AND INCOME CLASS (GWLIM)	AGOSTINI ANTONIO	19.045
83		GS ACTIVE BETA INTL EQUITY ETF	AGOSTINI ANTONIO	20.179
84		GS ACTIVEBETA EUROPE ETF	AGOSTINI ANTONIO	3.703
182		GS KOKUSAI EQTY MASTER FD BNYMTCIL	AGOSTINI ANTONIO	113.377
1800		GUIDESTONE FUNDS INTERNATIONAL EQUITY FUND	AGOSTINI ANTONIO	570.281
1801		GUIDESTONE FUNDS INTERNATIONAL EQUITY FUND	AGOSTINI ANTONIO	350.180
1991		HALIFAX REGIONAL MUNICIPALITY MASTER TRUST	AGOSTINI ANTONIO	5.811
1992		HALIFAX REGIONAL MUNICIPALITY MASTER TRUST	AGOSTINI ANTONIO	25.175
1993		HALIFAX REGIONAL MUNICIPALITY MASTER TRUST	AGOSTINI ANTONIO	2.855
735		HAMELIN DIVERSIFIE PERP	AGOSTINI ANTONIO	600
2903		HANDELSBANKENS EUROPAFOND INDEX	AGOSTINI ANTONIO	246.463
854		HARMONY OVERSEAS EQUITY POOL	AGOSTINI ANTONIO	29.101
1130		HARTFORD HEALTHCARE CORP DEFINED BENEFIT MASTER TR AGREEMENT	AGOSTINI ANTONIO	27.155
960		HC CAPITAL TRUST - THE ESG GROWTH PORTFOLIO	AGOSTINI ANTONIO	41.685
959		HC CAPITAL TRUST THE COMMODITY RETURNS STRATEGY PORTFOLIO	AGOSTINI ANTONIO	266.650
961		HC CAPITAL TRUST- THE CATHOLIC SRI GROWTH PORTFOLIO	AGOSTINI ANTONIO	7.953
958		HC CAPITAL TRUST- THE INSTITUTIONAL INTERNATIONAL EQUITY PTF	AGOSTINI ANTONIO	642.486
3005		HENDERSON GLOBAL INVESTORS	AGOSTINI ANTONIO	599.902
3001		HENDERSON INSTIT EUROP INDEX OPP FUND	AGOSTINI ANTONIO	227.330
1133		HEXAVEST ACWI EQUITY FUND	AGOSTINI ANTONIO	6.260
1132		HEXAVEST EAFE EQUITY FUND	AGOSTINI ANTONIO	74.837
2947		HEXAVEST EUROPE FUND	AGOSTINI ANTONIO	315.263

ASSEMBLEA ORDINARIA

13 APRILE 2017

Segreteria Societaria - Ufficio Titoli



Unica convocazione

Esito della votazione sul punto 10

Determinazione della retribuzione del Presidente del Collegio Sindacale e dei Sindaci effettivi.

Elenco Favorevoli

SCHEDA	VPC	NOMINATIVO AZIONISTA	DELEGATO	NUMERO DI AZIONI TOTALE
1134		HEXAVEST WORLD EQUITY FUND	AGOSTINI ANTONIO	32.658
1861		HF FUND, LP	AGOSTINI ANTONIO	28.352
2568		HFZH COFONDS	AGOSTINI ANTONIO	36.000
957		HIRTLE CALLAGHAN TRUST INTERNATIONAL EQUITY PORTFOLIO	AGOSTINI ANTONIO	301.569
1953		HONEYWELL INTERNATIONAL INC MASTER RETIREMENT TRUST	AGOSTINI ANTONIO	504.215
1826		HOSPITAL AUTHORITY PROVIDENT FUND SCHEME	AGOSTINI ANTONIO	219.876
38		HRCR RPMT HAP RHUMBLINE EAFE	AGOSTINI ANTONIO	1.475
3193		HSBC BALANCED FUND	AGOSTINI ANTONIO	47.115
3157		HSBC ETFS PLC	AGOSTINI ANTONIO	83.722
3158		HSBC ETFS PUBLIC LTD C HSBC WORLDWIDE	AGOSTINI ANTONIO	12.801
3192		HSBC EUROPEAN GROWTH FUND	AGOSTINI ANTONIO	358.222
3149		HSBC EUROPEAN INDEX FUND	AGOSTINI ANTONIO	477.319
2970		HSBC GLOBAL INVESTMENT FUNDS	AGOSTINI ANTONIO	135.000
3155		HSBC GLOBAL INVESTMENT FUNDS	AGOSTINI ANTONIO	40.238
3194		HSBC GLOBAL INVESTMENT FUNDS	AGOSTINI ANTONIO	72.122
3195		HSBC GLOBAL INVESTMENT FUNDS	AGOSTINI ANTONIO	10.960
3175		HSBC GLOBAL RESOURCES ENERGY MOTHER FUND	AGOSTINI ANTONIO	82.794
3153		HSBC INSTITUTIONAL TRUST SERVICES	AGOSTINI ANTONIO	112.359
1990		HSBC INTERNATIONAL EQUITY POOLED FUND	AGOSTINI ANTONIO	253.914
3150		HSBC LIFE (UK) LIMITED	AGOSTINI ANTONIO	27.260
2454		HSBC MANAGED BALANCED FUND	AGOSTINI ANTONIO	5.888
2455		HSBC MANAGED GROWTH FUND	AGOSTINI ANTONIO	9.754
2456		HSBC MANAGED STABLE FUND	AGOSTINI ANTONIO	1.860

ASSEMBLEA ORDINARIA

13 APRILE 2017

Segreteria Societaria - Ufficio Titoli



Unica convocazione

Esito della votazione sul punto 10

Determinazione della retribuzione del Presidente del Collegio Sindacale e dei Sindaci effettivi.

Elenco Favorevoli

SCHEDA	VPC	NOMINATIVO AZIONISTA	DELEGATO	NUMERO DI AZIONI TOTALE
2457		HSBC MANAGED STABLE GROWTH FUND	AGOSTINI ANTONIO	601
3154		HSBC MSCI EUROPE UCITS ETF	AGOSTINI ANTONIO	74.701
2042		HSBC UCITS COMMON CONTRACTUAL FUND	AGOSTINI ANTONIO	18.365
2937		IA CLARINGTON GLOBAL VALUE FUND	AGOSTINI ANTONIO	199.238
2000		IBM DIVERSIFIED GLOBAL EQUITY FUND	AGOSTINI ANTONIO	19.520
2001		IBM DIVERSIFIED GLOBAL EQUITY FUND	AGOSTINI ANTONIO	25.379
2002		IBM DIVERSIFIED GLOBAL EQUITY FUND	AGOSTINI ANTONIO	68.881
705		IBM FRANCE	AGOSTINI ANTONIO	50.000
712		IBM H	AGOSTINI ANTONIO	6.300
2782		IBM PERSONAL PENSION PLAN TRUST	AGOSTINI ANTONIO	29.730
1970		ILLINOIS MUNICIPAL RETIREMENT FUND	AGOSTINI ANTONIO	867.609
917		IMPERIAL INTERNATIONAL EQUITY POOL	AGOSTINI ANTONIO	71.557
918		IMPERIAL INTERNATIONAL EQUITY POOL	AGOSTINI ANTONIO	35.909
307		IN8 COP TREAS PWP RHUMLINE MSCI	AGOSTINI ANTONIO	12.186
2945		INDUSTRIAL ALLIANCE INSURANCE E FINANZIA	AGOSTINI ANTONIO	383.278
36		ING INVESTMENT MANAGEMENT	AGOSTINI ANTONIO	169.503
1026		INSTITUTIONAL RETIREMENT TRUST	AGOSTINI ANTONIO	20.577
1157		INTECH GLOBAL ALL COUNTRY ENHANCED INDEX FUND LLC	AGOSTINI ANTONIO	1.486
1878		INTER AMERICAN DEVELOPMENT BANK STAFF RETIREMENT FUND	AGOSTINI ANTONIO	20.632
386		INTERNATIONAL BANK FOR RECONSTRUCTION AND DEVELOPMENT	AGOSTINI ANTONIO	14.786
389		INTERNATIONAL BANK FOR RECONSTRUCTION AND DEVELOPMENT	AGOSTINI ANTONIO	20.719
392		INTERNATIONAL BANK FOR RECONSTRUCTION AND DEVELOPMENT	AGOSTINI ANTONIO	129.798
385		INTERNATIONAL BANK FOR RECONSTRUCTION AND DEVELOPMENT	AGOSTINI ANTONIO	1.929

ASSEMBLEA ORDINARIA

13 APRILE 2017

Segreteria Societaria - Ufficio Titoli



Unica convocazione

Esito della votazione sul punto 10

Determinazione della retribuzione del Presidente del Collegio Sindacale e dei Sindaci effettivi.

Elenco Favorevoli

SCHEDA	VPC	NOMINATIVO AZIONISTA	DELEGATO	NUMERO DI AZIONI TOTALE
388		INTERNATIONAL BANK FOR RECONSTRUCTION AND DEVELOPMENT	AGOSTINI ANTONIO	2.029
391		INTERNATIONAL BANK FOR RECONSTRUCTION AND DEVELOPMENT	AGOSTINI ANTONIO	23.869
890		INTERNATIONAL EQUITY CLASS(PUTNAM)	AGOSTINI ANTONIO	35.307
1548		INTERNATIONAL PAPER CO COMMINGLED INVESTMENT GROUP TRUST	AGOSTINI ANTONIO	83.117
1838		INTERVENTURE EQUITY INVESTMENTS LIMITED	AGOSTINI ANTONIO	7.736
205		INVESCO FUNDS	AGOSTINI ANTONIO	252.796
206		INVESCO FUNDS	AGOSTINI ANTONIO	516.586
207		INVESCO FUNDS	AGOSTINI ANTONIO	4.575.292
208		INVESCO FUNDS	AGOSTINI ANTONIO	286.724
209		INVESCO FUNDS	AGOSTINI ANTONIO	2.483.976
210		INVESCO FUNDS	AGOSTINI ANTONIO	1.820.145
211		INVESCO FUNDS	AGOSTINI ANTONIO	40.628
1174		INVESCO GLOBAL TARGETED RETURNS FUND	AGOSTINI ANTONIO	14.298
1155		INVESCO MULTI SERIES FUNDS, LLC- INVESCO GLOBAL TARGETED	AGOSTINI ANTONIO	4.730
298		INVESCO PERPETUAL GLOBAL TARGETED INCOME FUND	AGOSTINI ANTONIO	9.701
630		INVESTISSEMENT TRESOR VIE	AGOSTINI ANTONIO	27.360
1814		INVESTMENT MASTER TRUST OF EXELIS INC.	AGOSTINI ANTONIO	139.964
337		INVESTMENT SOLUTIONS LIMITED	AGOSTINI ANTONIO	8.215
246		IOWA PUBLIC EMPLOYEES RETIREMENT SYSTEM	AGOSTINI ANTONIO	395.292
2620		IPAC SPEC INV STR INT SHARE STR no 9	AGOSTINI ANTONIO	11.573
2094		IPM EQUITY UMBRELLA FUND	AGOSTINI ANTONIO	10.958
2095		IPM EQUITY UMBRELLA FUND	AGOSTINI ANTONIO	6.436
77		IQ 50 PERCENT HEDGED FTSE EURO ETF	AGOSTINI ANTONIO	23.257

ASSEMBLEA ORDINARIA

13 APRILE 2017

Segreteria Societaria - Ufficio Titoli



Unica convocazione

Esito della votazione sul punto 10

Determinazione della retribuzione del Presidente del Collegio Sindacale e dei Sindaci effettivi.

Elenco Favorevoli

SCHEDA	VPC	NOMINATIVO AZIONISTA	DELEGATO	NUMERO DI AZIONI TOTALE
76		IQ 50 PERCENT HEDGED FTSE INTL ETF	AGOSTINI ANTONIO	37.757
39		IQ GLOBAL RESOURCES ETF	AGOSTINI ANTONIO	54.084
489		IRISH LIFE ASSURANCE PLC	AGOSTINI ANTONIO	780.481
490		IRISH LIFE ASSURANCE PLC	AGOSTINI ANTONIO	1.566
491		IRISH LIFE ASSURANCE PLC	AGOSTINI ANTONIO	2.331
492		IRISH LIFE ASSURANCE PLC	AGOSTINI ANTONIO	170
493		IRISH LIFE ASSURANCE PLC	AGOSTINI ANTONIO	25.687
494		IRISH LIFE ASSURANCE PLC	AGOSTINI ANTONIO	107.885
495		IRISH LIFE ASSURANCE PLC	AGOSTINI ANTONIO	644.003
496		IRISH LIFE ASSURANCE PLC	AGOSTINI ANTONIO	44.751
497		IRISH LIFE ASSURANCE PLC	AGOSTINI ANTONIO	1.140
498		IRISH LIFE ASSURANCE PLC	AGOSTINI ANTONIO	13.117
499		IRISH LIFE ASSURANCE PLC	AGOSTINI ANTONIO	10.051
500		IRISH LIFE ASSURANCE PLC	AGOSTINI ANTONIO	22.409
501		IRISH LIFE ASSURANCE PLC	AGOSTINI ANTONIO	8.841
502		IRISH LIFE ASSURANCE PLC	AGOSTINI ANTONIO	133.590
503		IRISH LIFE ASSURANCE PLC	AGOSTINI ANTONIO	32.341
3186		IRISH LIFE ASSURANCE PLC	AGOSTINI ANTONIO	54.565
485		IRISH LIFE ASSURANCE.	AGOSTINI ANTONIO	1.104.208
486		IRISH LIFE ASSURANCE.	AGOSTINI ANTONIO	16.335
487		IRISH LIFE ASSURANCE.	AGOSTINI ANTONIO	62.195
488		IRISH LIFE ASSURANCE.	AGOSTINI ANTONIO	3.466
821		ISE - MULTIASSET ABSOLUTE 3 ANNI	AGOSTINI ANTONIO	206.717

ASSEMBLEA ORDINARIA

13 APRILE 2017

Segreteria Societaria - Ufficio Titoli



Unica convocazione

Esito della votazione sul punto 10

Determinazione della retribuzione del Presidente del Collegio Sindacale e dei Sindaci effettivi.

Elenco Favorevoli

SCHEDA	VPC	NOMINATIVO AZIONISTA	DELEGATO	NUMERO DI AZIONI TOTALE
822		ISE - MULTIASSET ABSOLUTE 3 ANNI	AGOSTINI ANTONIO	183.805
876		IUOE LOCAL 793 MEMBERS PENSION BENEFIT TRUST OF ONTARIO	AGOSTINI ANTONIO	40.241
1994		IWA - FOREST INDUSTRY PENSION PLAN	AGOSTINI ANTONIO	97.700
792		IXIS EURO ACTIONS	AGOSTINI ANTONIO	286.490
2278		IXIS FLAMME	AGOSTINI ANTONIO	32.783
1152		JANUS CAPITAL MANAGEMENT LLC	AGOSTINI ANTONIO	2
2398		JAPAN TRUSTEE SERVICES BANK LTD	AGOSTINI ANTONIO	13.025
2418		JAPAN TRUSTEE SERVICES BANK LTD	AGOSTINI ANTONIO	7.032
505		JAPAN TRUSTEE SERVICES BANK, LTD	AGOSTINI ANTONIO	116.343
241		JDRF MONDRIAN INVESTMENT	AGOSTINI ANTONIO	324.934
3054		JEFFREY LLC	AGOSTINI ANTONIO	46.949
2796		JNL/MELLON CAPITAL INTNAL INDEX FUND	AGOSTINI ANTONIO	473.731
3042		JO HAMBRO CAPITAL MANAGEMENT UMBRELLA FU	AGOSTINI ANTONIO	1.835.775
506		JOHN HANCOCK FUNDS II INTERNATIONAL STRATEGIC EQUITY ALLOCATION FUND	AGOSTINI ANTONIO	290.386
982		JOHN HANCOCK FUNDS II STRATEGIC EQUITY ALLOCATION FUND	AGOSTINI ANTONIO	438.480
508		JOHN HANCOCK FUNDS III INTERNATIONAL VALUE EQUITY FUND	AGOSTINI ANTONIO	220.119
1589		JOHN HANCOCK INSURANCE COMPANY OF VERMONT	AGOSTINI ANTONIO	11.938
1011		JOHN HANCOCK LIFE AND HEALTH INSURANCE COMPANY	AGOSTINI ANTONIO	121.800
981		JOHN HANCOCK VAR INS TRUST STRATEGIC EQUITY ALLOCATION TRUST	AGOSTINI ANTONIO	693.064
2923		JP MORGAN CHASE RETIREMENT PLAN	AGOSTINI ANTONIO	355.196
1042		JP TR SERV BK LTD ATF MATB MSCI KOKUSAI INDEX MOTHER F	AGOSTINI ANTONIO	54.705
3059		JPM FUND ICVC - JPM DIVER REAL RETURN FD	AGOSTINI ANTONIO	1.400
3139		JPM FUND ICVC - JPM NATURAL RESOURCES FD	AGOSTINI ANTONIO	313.431

ASSEMBLEA ORDINARIA

13 APRILE 2017

Segreteria Societaria - Ufficio Titoli



Unica convocazione

Esito della votazione sul punto 10

Determinazione della retribuzione del Presidente del Collegio Sindacale e dei Sindaci effettivi.

Elenco Favorevoli

SCHEDA	VPC	NOMINATIVO AZIONISTA	DELEGATO	NUMERO DI AZIONI TOTALE
3081		JPM MULTI-ASSET INCOME FUND	AGOSTINI ANTONIO	32.033
3135		JPMORGAN DIVERS RETURN EU EQUIT ETF	AGOSTINI ANTONIO	10.643
3137		JPMORGAN DIVERSIFIED REAL RETURN FUND	AGOSTINI ANTONIO	6.054
3000		JPMORGAN EUROPE STRATEGIC DIVIDEND FUND	AGOSTINI ANTONIO	6.732
3117		JPMORGAN EUROPEAN INVESTMENT TRUST PLC	AGOSTINI ANTONIO	119.674
3270		JPMORGAN FUNDS	AGOSTINI ANTONIO	3.872
3281		JPMORGAN FUNDS	AGOSTINI ANTONIO	9.334
3269		JPMORGAN FUNDS EUROPEAN BANK AND BUSINESS CENTRE	AGOSTINI ANTONIO	21.099
3282		JPMORGAN FUNDS EUROPEAN BANK AND BUSINESS CENTRE	AGOSTINI ANTONIO	301.022
3133		JPMORGAN GLOBAL RESEARCH ENHANCED INDEX FUND	AGOSTINI ANTONIO	47.936
3131		JPMORGAN INCOME BUILDER FUND	AGOSTINI ANTONIO	439.739
3136		JPMORGAN INCOME BUILDER FUND	AGOSTINI ANTONIO	1.790
3268		JPMORGAN INVESTMENT FUNDS	AGOSTINI ANTONIO	1.853.228
3274		JPMORGAN INVESTMENT FUNDS	AGOSTINI ANTONIO	1.188.925
3276		JPMORGAN INVESTMENT FUNDS	AGOSTINI ANTONIO	1.902
2999		JPMORGAN MULTI INCOME FUND	AGOSTINI ANTONIO	159.276
1446		JULIUS BAER MULTISTOCK	AGOSTINI ANTONIO	774.531
1178		KANSAS PUBLIC EMPLOYEES RETIREMENT SYSTEM	AGOSTINI ANTONIO	783.696
2473		KLESIA S ACTIONS EUR	AGOSTINI ANTONIO	202.380
2075		KOMMUNAL LANDSPENSJONSKASSE GJENSIDIG FORSIKRINGSSKAP	AGOSTINI ANTONIO	197.822
3160		KOOKMIN BANK ACTING AS TRUSTEE OF JP MOR	AGOSTINI ANTONIO	27.992
2224		LA BANQUE POSTALE ASSET MANAGE	AGOSTINI ANTONIO	43.000
631		LA BANQUE POSTALE DE PREVOYANCE	AGOSTINI ANTONIO	122.101

ASSEMBLEA ORDINARIA

13 APRILE 2017

Segreteria Societaria - Ufficio Titoli



Unica convocazione

Esito della votazione sul punto 10

Determinazione della retribuzione del Presidente del Collegio Sindacale e dei Sindaci effettivi.

Elenco Favorevoli

SCHEDA	VPC	NOMINATIVO AZIONISTA	DELEGATO	NUMERO DI AZIONI TOTALE
2591		LA FRANCAISE LUX	AGOSTINI ANTONIO	153.703
2592		LA FRANCAISE LUX	AGOSTINI ANTONIO	5.223
2593		LA FRANCAISE LUX	AGOSTINI ANTONIO	86.645
634		LA SAUVERGARDE	AGOSTINI ANTONIO	13.916
1183		LATTICE DEVELOPED MARKETS (EX-US) STRATEGY ETF	AGOSTINI ANTONIO	1.213
703		LBP INDEX EURO PEA 90 SEPTEMBRE2021	AGOSTINI ANTONIO	12.769
700		LBPAM ACTIONS INDICE	AGOSTINI ANTONIO	627.161
702		LBPAM PROFIL 100	AGOSTINI ANTONIO	74.330
701		LBPAM PROFIL 80 PEA	AGOSTINI ANTONIO	128.237
1843		LEGAL & GENERAL MSCI EAFE FUND, LLC	AGOSTINI ANTONIO	104.299
1869		LEGAL & GENERAL MSCI EAFE SL FUND, LLC	AGOSTINI ANTONIO	89.850
518		LEGAL AND GENERAL ASSURANCE PENSIONS MANAGEMENT LIMITED	AGOSTINI ANTONIO	452.803
534		LEGAL AND GENERAL COLLECTIVE INVESTMENT TRUST.	AGOSTINI ANTONIO	347.494
952		LEGG MASON DEVELOPED EX-US DIVERSIFIED CORE ETF	AGOSTINI ANTONIO	2.143
535		LEGG MASON INC.	AGOSTINI ANTONIO	471
3177		LGT MULTI MNGR FD II	AGOSTINI ANTONIO	359.060
1707		LIONTRUST FUND PARTNERS LLP - LIONTRUST EUROPEAN INCOME FUND	AGOSTINI ANTONIO	260.000
1706		LIONTRUST FUND PARTNERS LLP-LIONTRUST EUROPEAN ENHANCED INC FD	AGOSTINI ANTONIO	87.873
288		LMCG GLOBAL MULTICAP FUND	AGOSTINI ANTONIO	519
67		LMIF NUMERIC EUROPE CORE	AGOSTINI ANTONIO	20.440
605		LO SELECTION GLOBAL CONSERVATIVE 35 FD	AGOSTINI ANTONIO	5.500
1206		LOCKHEED MARTIN CORP DEFINED CONTRIBUTION PLAN MASTER TRUST	AGOSTINI ANTONIO	36.651
1977		LOCKHEED MARTIN CORPORATION MASTER RETIREMENT TRUST	AGOSTINI ANTONIO	29.978

ASSEMBLEA ORDINARIA

13 APRILE 2017

Segreteria Societaria - Ufficio Titoli



Unica convocazione

Esito della votazione sul punto 10

Determinazione della retribuzione del Presidente del Collegio Sindacale e dei Sindaci effettivi.

Elenco Favorevoli

SCHEDA	VPC	NOMINATIVO AZIONISTA	DELEGATO	NUMERO DI AZIONI TOTALE
1692		LONDON BOROUGH OF TOWER HAMLETS PENSION FUND	AGOSTINI ANTONIO	70.254
2942		LONDON LIFE INSURANCE COMPANY	AGOSTINI ANTONIO	98.166
3188		LONDON LIFE INSURANCE COMPANY	AGOSTINI ANTONIO	51.184
879		LONDON LIFE INSURANCE COMPANY .	AGOSTINI ANTONIO	230.066
880		LONDON LIFE INSURANCE COMPANY .	AGOSTINI ANTONIO	5.704
881		LONDON LIFE INSURANCE COMPANY .	AGOSTINI ANTONIO	342.238
882		LONDON LIFE INSURANCE COMPANY .	AGOSTINI ANTONIO	111.629
883		LONDON LIFE INSURANCE COMPANY .	AGOSTINI ANTONIO	30.960
1971		LOS ANGELES CITY EMPLOYEES RETIREMENT SYSTEM	AGOSTINI ANTONIO	254.356
1972		LOS ANGELES CITY EMPLOYEES RETIREMENT SYSTEM	AGOSTINI ANTONIO	587.800
309		LOUISIANA STATE ERS MONDRIAN LG CAP	AGOSTINI ANTONIO	434.123
308		LOUISIANA STATE ERS MSCI EXUS INDEX	AGOSTINI ANTONIO	209.800
357		LVIP MONDRIAN INTERNATIONAL VALUE FUND	AGOSTINI ANTONIO	1.991.765
2244		LYX ETF EUR STOXX 50 -D- EUR	AGOSTINI ANTONIO	7.859.101
2241		LYX ETF EUR STOXX 50-DHC-CHF	AGOSTINI ANTONIO	2.419
2242		LYX ETF EUR STOXX 50-DHC-GBP	AGOSTINI ANTONIO	5.730
2243		LYX ETF EUR STOXX 50-DHC-USD	AGOSTINI ANTONIO	79.159
2246		LYX MSCI EMU ETF - D - EUR	AGOSTINI ANTONIO	172.041
2245		LYX MSCI EMU ETF - MH C-CHF	AGOSTINI ANTONIO	897
2218		LYXOR EURO STOXX 300 (DR)	AGOSTINI ANTONIO	51.607
2220		LYXOR EURO STOXX 50 (DR)	AGOSTINI ANTONIO	125.335
2250		LYXOR INDEX FUND EURO	AGOSTINI ANTONIO	7.209
2219		LYXOR STOXX EUROPE 600 (DR)	AGOSTINI ANTONIO	36.641

ASSEMBLEA ORDINARIA

13 APRILE 2017

Segreteria Societaria - Ufficio Titoli



Unica convocazione

Esito della votazione sul punto 10

Determinazione della retribuzione del Presidente del Collegio Sindacale e dei Sindaci effettivi.

Elenco Favorevoli

SCHEDA	VPC	NOMINATIVO AZIONISTA	DELEGATO	NUMERO DI AZIONI TOTALE
3161		Lombard Odier Funds (Switzerland) SA	AGOSTINI ANTONIO	325.007
2222		MAAF ASSURANCES SA	AGOSTINI ANTONIO	267.161
644		MAAF SANTE	AGOSTINI ANTONIO	11.143
640		MAAF VIE	AGOSTINI ANTONIO	43.016
642		MAAF VIE	AGOSTINI ANTONIO	386.199
643		MAAF VIE	AGOSTINI ANTONIO	1.480
572		MAN NUMERIC EUROPEAN ALPHA RESTRICTED MAPLECORP SERVICES LTD	AGOSTINI ANTONIO	37.130
1380		MANULIFE ASSET MANAGEMENT INTERNATIONAL EQUITY II POOLED FUND	AGOSTINI ANTONIO	44.380
1379		MANULIFE ASSET MANAGEMENT INTERNATIONAL EQUITY INDEX POOLED F	AGOSTINI ANTONIO	67.684
536		MANULIFE GLOBAL FUND.	AGOSTINI ANTONIO	64.944
2941		MANULIFE INTERNATIONAL EQUITY INDEX FUND	AGOSTINI ANTONIO	11.769
2939		MANULIFE INTERNATIONAL VALUE EQUITY FUND	AGOSTINI ANTONIO	90.104
2940		MANULIFE INTL FOCUSED FUND	AGOSTINI ANTONIO	6.414
2990		MANULIFE PRO F UNIT MANULIF EUROPE EQ FU	AGOSTINI ANTONIO	630.046
1815		MARSH AND MCLENNAN MASTER RETIREMENT TRUST	AGOSTINI ANTONIO	35.085
1934		MARY K MCQUISTON MCCA	AGOSTINI ANTONIO	3.160
1186		MARYLAND STATE RETIREMENT & PENSION SYSTEM	AGOSTINI ANTONIO	40.410
1187		MARYLAND STATE RETIREMENT & PENSION SYSTEM	AGOSTINI ANTONIO	8.797
1188		MARYLAND STATE RETIREMENT & PENSION SYSTEM	AGOSTINI ANTONIO	72.386
1189		MARYLAND STATE RETIREMENT & PENSION SYSTEM	AGOSTINI ANTONIO	26.717
1601		MARYLAND STATE RETIREMENT & PENSION SYSTEM	AGOSTINI ANTONIO	206.029
1602		MARYLAND STATE RETIREMENT & PENSION SYSTEM	AGOSTINI ANTONIO	224.071
1939		MASTER TR AGREE BETWEEN PFIZER INC AND THE NORTHERN TR CO	AGOSTINI ANTONIO	778.953

ASSEMBLEA ORDINARIA

13 APRILE 2017

Segreteria Societaria - Ufficio Titoli



Unica convocazione

Esito della votazione sul punto 10

Determinazione della retribuzione del Presidente del Collegio Sindacale e dei Sindaci effettivi.

Elenco Favorevoli

SCHEDA	VPC	NOMINATIVO AZIONISTA	DELEGATO	NUMERO DI AZIONI TOTALE
1940		MASTER TR AGREE BETWEEN PFIZER INC AND THE NORTHERN TR CO	AGOSTINI ANTONIO	98.526
1941		MASTER TR AGREE BETWEEN PFIZER INC AND THE NORTHERN TR CO	AGOSTINI ANTONIO	35.215
2828		MASTER TRUST BANK OF JAPAN, LTD. PENSION	AGOSTINI ANTONIO	3.156.313
1538		MASTER TRUST FOR CERTAIN TAX-QUAL BECHTEL RETIREMENT PLANS	AGOSTINI ANTONIO	102.680
2287		MATMUT ACTIONS EURO	AGOSTINI ANTONIO	23.000
894		MCGILL UNIVERSITY PENSION FUND	AGOSTINI ANTONIO	9.042
191		MCIC VERMONT (A RECIPROCAL RISK RETENTION GROUP)	AGOSTINI ANTONIO	54.361
537		MCM OFFSHORE ALPHAMATRIX MASTER FUND LTD WALKERS SPV LIMITED	AGOSTINI ANTONIO	616
1194		MD EQUITY FUND	AGOSTINI ANTONIO	140.903
1193		MD INTERNATIONAL VALUE FUND	AGOSTINI ANTONIO	52.730
1195		MDPIM INTERNATIONAL EQUITY POOL	AGOSTINI ANTONIO	472.763
1199		MERCER GLOBAL EQUITY FUND	AGOSTINI ANTONIO	15.863
1913		MERCER OSS TRUST	AGOSTINI ANTONIO	24.891
1912		MERCER PASSIVE INTERNATIONAL SHARES FUND	AGOSTINI ANTONIO	57.356
1197		MERCER QIF CCF	AGOSTINI ANTONIO	99.184
1201		MERCER QIF CCF	AGOSTINI ANTONIO	241.159
1202		MERCER QIF CCF	AGOSTINI ANTONIO	362.419
1204		MERCER QIF CCF	AGOSTINI ANTONIO	850.664
1198		MERCER QIF FUND PLC	AGOSTINI ANTONIO	33.773
1574		MERCY HEALTH	AGOSTINI ANTONIO	62.118
1623		MERCY HEALTH RETIREMENT TRUST	AGOSTINI ANTONIO	14.405
360		MERCY INVESTMENT SERVICES INC	AGOSTINI ANTONIO	23.565
3159		MERRILL LYNCH PROFESSIONAL CLEARING CORP	AGOSTINI ANTONIO	106.570

ASSEMBLEA ORDINARIA

13 APRILE 2017

Segreteria Societaria - Ufficio Titoli



Unica convocazione

Esito della votazione sul punto 10

Determinazione della retribuzione del Presidente del Collegio Sindacale e dei Sindaci effettivi.

Elenco Favorevoli

SCHEDA	VPC	NOMINATIVO AZIONISTA	DELEGATO	NUMERO DI AZIONI TOTALE
2034		MERSEYSIDE PENSION FUND	AGOSTINI ANTONIO	100.000
1065		MET INVESTOR SERIES TRUST-ALLIANC GLOBAL DYNAMIC ALL PTF	AGOSTINI ANTONIO	258.648
1207		MET INVESTORS SERIES TRUST- PANAGORA GLO DIVERSIFIED RISK PTF	AGOSTINI ANTONIO	2.945
744		METROPOLE GESTION	AGOSTINI ANTONIO	36.000
2229		METROPOLE GESTION	AGOSTINI ANTONIO	43.300
2265		METROPOLE GESTION	AGOSTINI ANTONIO	186.000
2605		METROPOLITAN RENTASTRO	AGOSTINI ANTONIO	249.883
338		METROPOLITAN WATER RECLAMATION DISTRICT RETIREMENT FUND	AGOSTINI ANTONIO	17.476
1196		MGI FUNDS PLC	AGOSTINI ANTONIO	12.030
1200		MGI FUNDS PLC	AGOSTINI ANTONIO	123.448
1935		MICHIGAN CATHOLIC CONFERENCE	AGOSTINI ANTONIO	3.823
1772		MICHIGAN CATHOLIC CONFERENCE MASTER PENSION TRUST	AGOSTINI ANTONIO	14.038
2286		MIF WORLD EQUITY	AGOSTINI ANTONIO	217.201
165		MILLPENCIL US LP	AGOSTINI ANTONIO	2.310
2799		MINISTRY OF STRATEGY AND FINANCE	AGOSTINI ANTONIO	29.980
2810		MINISTRY OF STRATEGY AND FINANCE	AGOSTINI ANTONIO	103.743
2696		MIRABAUD-EQUITIES EUROZONE	AGOSTINI ANTONIO	21.350
2901		MISSOURI EDUCATION PENSION TRUST	AGOSTINI ANTONIO	48.273
441		MLC INVESTMENTS, MLC LIMITED	AGOSTINI ANTONIO	4.017
637		MMA IARD S.A.	AGOSTINI ANTONIO	374.670
2452		MONDRIAN ALL COUNTRIES WORLD EX-U.S	AGOSTINI ANTONIO	345.033
1888		MONDRIAN ALL COUNTRIES WORLD EX-US EQUITY FUND LP	AGOSTINI ANTONIO	1.882.363
188		MONDRIAN FOCUSED INTL EQUITY	AGOSTINI ANTONIO	2.649.532

ASSEMBLEA ORDINARIA

13 APRILE 2017

Segreteria Societaria - Ufficio Titoli



Unica convocazione

Esito della votazione sul punto 10

Determinazione della retribuzione del Presidente del Collegio Sindacale e dei Sindaci effettivi.

Elenco Favorevoli

SCHEDA	VPC	NOMINATIVO AZIONISTA	DELEGATO	NUMERO DI AZIONI TOTALE
2063		MONDRIAN FUNDS PUBLIC LIMITED COMPANY	AGOSTINI ANTONIO	3.184
1887		MONDRIAN GLOBAL EQUITY FUND, L.P.	AGOSTINI ANTONIO	132.534
1933		MONDRIAN GROUP TRUST	AGOSTINI ANTONIO	750.964
1886		MONDRIAN INTERNATIONAL EQUITY FUND L.P.	AGOSTINI ANTONIO	6.933.307
1860		MS FUND LP	AGOSTINI ANTONIO	73.674
255		MSV LIFE P L C	AGOSTINI ANTONIO	141.337
2789		MTBJ DAIDO LIFE FOREIGN EQUITY MOTHER FD	AGOSTINI ANTONIO	2.780
1451		MULTICOOPERATION SICAV	AGOSTINI ANTONIO	23.801
1452		MULTIFLEX SICAV	AGOSTINI ANTONIO	61.057
1448		MULTILABEL SICAV	AGOSTINI ANTONIO	100.000
1449		MULTILABEL SICAV	AGOSTINI ANTONIO	601.500
819		MULTISMART ACTIONS EURO	AGOSTINI ANTONIO	659
2617		Mercer Unhedged Overseas Shares Trust	AGOSTINI ANTONIO	9.575
1890		NATIONAL COUNCIL FOR SOCIAL SECURITY FUND, P.R.C	AGOSTINI ANTONIO	30.440
3208		NATIONAL GRID UK PENSION SCHEME	AGOSTINI ANTONIO	277.377
1945		NATIONAL RAILROAD RETIREMENT INVESTMENT TRUST	AGOSTINI ANTONIO	102.611
2005		NATIONAL WESTMINSTER BANK PLC AS TR OF JUPITER EUROP INC F	AGOSTINI ANTONIO	112.701
2015		NATIONAL WESTMINSTER BANK PLC AS TRUSTEE OF KES STRAT INV F	AGOSTINI ANTONIO	17.526
1918		NATIONAL WESTMINSTER BK PLC AS TR OF TARGETED RETURN FUND	AGOSTINI ANTONIO	7.854
794		NATIXIS ACITONS EUROPE RENDEMENT	AGOSTINI ANTONIO	141.712
796		NATIXIS ACTIONS EUROPE DIVIDEN	AGOSTINI ANTONIO	62.686
797		NATIXIS ACTIONS EUROPE SECTEURS	AGOSTINI ANTONIO	27.362
840		NATIXIS EURO VALUE EQUITY	AGOSTINI ANTONIO	123.755

ASSEMBLEA ORDINARIA

13 APRILE 2017

Segreteria Societaria - Ufficio Titoli



Unica convocazione

Esito della votazione sul punto 10

Determinazione della retribuzione del Presidente del Collegio Sindacale e dei Sindaci effettivi.

Elenco Favorevoli

SCHEDA	VPC	NOMINATIVO AZIONISTA	DELEGATO	NUMERO DI AZIONI TOTALE
2494		NAVARRRE INVESTISSEMENT	AGOSTINI ANTONIO	24.800
232		NBK HSBC EQ 2	AGOSTINI ANTONIO	190.946
1726		NEPTUNE INVESTMENT FUNDS - NEPTUNE EUROPEAN OPPORTUNITIES	AGOSTINI ANTONIO	732.749
789		NEUFLIZE ACTIONS EURO ISR	AGOSTINI ANTONIO	162.000
717		NEUFLIZE DYNAMIQUE ISR	AGOSTINI ANTONIO	33.450
716		NEUFLIZE EQUILIBRE ISR	AGOSTINI ANTONIO	79.500
715		NEUFLIZE MODERE ISR	AGOSTINI ANTONIO	22.300
3134		NEW MEXICO STATE INVESTMENT COUNCIL	AGOSTINI ANTONIO	96.078
1219		NEW SHIPS, INC. PENSION MASTER TRUST	AGOSTINI ANTONIO	71.845
1372		NEW YORK STATE TEACHERS RETIREMENT SYSTEM	AGOSTINI ANTONIO	60.336
1724		NGAM INVESTMENT FUNDS U.K. ICVC - SEEYOND FACT + EU EX UK EQF	AGOSTINI ANTONIO	2.598
1748		NGS SUPER	AGOSTINI ANTONIO	539.930
1816		NISSAN NORTH AMERICA, INC. EMPLOYEE RETIREMENT PL MSTR TRUST	AGOSTINI ANTONIO	3.764
15		NKB SI CUMULUS VALUE	AGOSTINI ANTONIO	26.875
16		NKB SI VALUE AKTIER	AGOSTINI ANTONIO	379.131
19		NKB SI VALUE EUROPA	AGOSTINI ANTONIO	141.753
17		NKB SII EUROPE VALUE	AGOSTINI ANTONIO	42.855
18		NKB SII GLOBAL AKTIER MIN RISIKO	AGOSTINI ANTONIO	21.259
2403		NN (L)	AGOSTINI ANTONIO	441.549
35		NN PP1NV NN HOOG DIV AAND FONDS	AGOSTINI ANTONIO	502.355
33		NNIP BM I NNIP INI DIV AANDLIN FD	AGOSTINI ANTONIO	99.991
1630		NOMURA ASSET MANAGEMENT INSTITUTIONAL GLOBAL TRUST	AGOSTINI ANTONIO	72.000
2699		NOMURA TRUST BANKING TRUSTEE NIKKO GLOBA	AGOSTINI ANTONIO	217.514

ASSEMBLEA ORDINARIA

13 APRILE 2017

Segreteria Societaria - Ufficio Titoli



Unica convocazione

Esito della votazione sul punto 10

Determinazione della retribuzione del Presidente del Collegio Sindacale e dei Sindaci effettivi.

Elenco Favorevoli

SCHEDA	VPC	NOMINATIVO AZIONISTA	DELEGATO	NUMERO DI AZIONI TOTALE
1897		NORTHERN TRUST - FULLY TAXED ACCT	AGOSTINI ANTONIO	16.537
2383		NOTENSTEIN SUSTAINABLE EQUITY WORLD EX SWITZERLAND - 1741 FUND SOLUTIONS AG	AGOSTINI ANTONIO	57.000
1699		NOTTINGHAMSHIRE COUNTY COUNCIL PENSION FUND	AGOSTINI ANTONIO	86.302
950		NOVARTIS CORPORATION PENSION MASTER TRUST	AGOSTINI ANTONIO	40.171
181		NTMA ISIF ILIM EUROPEAN EQUITY	AGOSTINI ANTONIO	70.297
1871		NUCLEAR ELECTRIC INSURANCE LIMITED	AGOSTINI ANTONIO	388.522
2302		NUMERIC EUROPEAN EQUITY FUND A	AGOSTINI ANTONIO	7.760
540		NUMERIC SOCIALLY AWARE MULTI-STRATEGY FUND LTD	AGOSTINI ANTONIO	191
2440		NUVEEN INTERNATIONAL GROWTH FD	AGOSTINI ANTONIO	5.016
1211		NUVEEN INTERNATIONAL GROWTH FUND	AGOSTINI ANTONIO	162.504
310		NV PERS MELLON CAPITAL INDEX	AGOSTINI ANTONIO	888.172
312		NV RBIF ALLNCEBRNSTN INTL EQ	AGOSTINI ANTONIO	15.466
220		OICF OICL OCICL NUM GLOB	AGOSTINI ANTONIO	12.430
1019		OKLAHOMA FIREFIGHTERS PENSION & RETIREMENT SYSTEM	AGOSTINI ANTONIO	265.209
1979		OKLAHOMA PUBLIC EMPLOYEES RETIREMENT SYSTEM	AGOSTINI ANTONIO	727.032
565		OLD MUTUAL ARTEMIS UK SPECIAL SITUATIONS FUND (FIDELITY OLD MUTUAL GLOBAL INVESTORS I	AGOSTINI ANTONIO	25.732
541		OLD MUTUAL HENDERSON EUROPEAN FUND	AGOSTINI ANTONIO	48.532
5		OLD WESTBURY LARGE CAP STRATEGIES FUND ATTN JUDSON K LA LONDE	AGOSTINI ANTONIO	520.308
1937		OLIN PENSION PLANS MASTER RETIREMENT TRUST	AGOSTINI ANTONIO	2.806
11		OM SEED INVESTMENTS UK LIMITED	AGOSTINI ANTONIO	7.200
864		ONTARIO POWER GENERATION INC .	AGOSTINI ANTONIO	83.896
924		ONTARIO POWER GENERATION INC .	AGOSTINI ANTONIO	89.288
1218		ONTARIO TEACHERS PENSION PLAN BOARD	AGOSTINI ANTONIO	1.658.894

ASSEMBLEA ORDINARIA

13 APRILE 2017

Segreteria Societaria - Ufficio Titoli



Unica convocazione

Esito della votazione sul punto 10

Determinazione della retribuzione del Presidente del Collegio Sindacale e dei Sindaci effettivi.

Elenco Favorevoli

SCHEDA	VPC	NOMINATIVO AZIONISTA	DELEGATO	NUMERO DI AZIONI TOTALE
805		OPCVM SEEYOND EQUITY FACTOR INVESTING EURO	AGOSTINI ANTONIO	16.717
839		OPCVM SEEYOND EQUITY FACTOR INVESTING EURO	AGOSTINI ANTONIO	22.244
339		OPERATING ENGINEERS LOCAL 101 PENSION FUND	AGOSTINI ANTONIO	70.229
1996		OPSEU PENSION PLAN TRUST FUND	AGOSTINI ANTONIO	6.383
1163		ORANGE COUNTY EMPLOYEES RETIREMENT SYSTEM	AGOSTINI ANTONIO	119.681
2928		OWENS CORNING DEFINED BENEFIT MAS TR	AGOSTINI ANTONIO	14.012
1569		PACE INTERNATIONAL EQUITY INVESTMENTS	AGOSTINI ANTONIO	411.548
1570		PACE INTERNATIONAL EQUITY INVESTMENTS	AGOSTINI ANTONIO	694.523
74		PACIFIC LIFECORP	AGOSTINI ANTONIO	1.982
743		PALATINE ASSET MANAGEMENT S.A.	AGOSTINI ANTONIO	305.000
1253		PANAGORA DYNAMIC GLOBAL EQUITY (EX TOBACCO) FUND	AGOSTINI ANTONIO	160.522
1747		PANAGORA DYNAMIC GLOBAL EQUITY FUND	AGOSTINI ANTONIO	45.438
570		PANAGORA DYNAMIC GLOBAL EXTENDED ALPHA FUND LTD	AGOSTINI ANTONIO	13.323
542		PANAGORA DYNAMIC INTERNATIONAL EQUITY EXTENDED ALPHA FUND LLC	AGOSTINI ANTONIO	32.905
2451		PANAGORA RISK PARITY M.A.C.FD	AGOSTINI ANTONIO	3.102
300		PANAGORA RISK PARITY MULTI ASSET MASTER FUND LTD	AGOSTINI ANTONIO	15.614
2595		PARVEST	AGOSTINI ANTONIO	536.533
2596		PARVEST	AGOSTINI ANTONIO	1.250.403
2597		PARVEST	AGOSTINI ANTONIO	261.791
1052		PENSION FUND OF SUMITOMO MITSUI BANKING CORPORATION	AGOSTINI ANTONIO	14.961
341		PENSION RESERVES INVESTMENT TRUST FUND	AGOSTINI ANTONIO	760.007
342		PENSION RESERVES INVESTMENT TRUST FUND	AGOSTINI ANTONIO	1.836.154
424		PENSIONSKASSE POST	AGOSTINI ANTONIO	684.045

ASSEMBLEA ORDINARIA

13 APRILE 2017

Segreteria Societaria - Ufficio Titoli



Unica convocazione

Esito della votazione sul punto 10

Determinazione della retribuzione del Presidente del Collegio Sindacale e dei Sindaci effettivi.

Elenco Favorevoli

SCHEDA	VPC	NOMINATIVO AZIONISTA	DELEGATO	NUMERO DI AZIONI TOTALE
1041		PEOPLE'S BANK OF CHINA	AGOSTINI ANTONIO	45.444
1278		PEOPLE'S BANK OF CHINA	AGOSTINI ANTONIO	407.372
2944		PERPETUAL PRIVATE INTERNAT SHARE FUND	AGOSTINI ANTONIO	163.752
68		PFI INTL EQUITY INDEX FUND	AGOSTINI ANTONIO	181.489
70		PFI OVERSEAS FD BHMS	AGOSTINI ANTONIO	1.459.293
71		PFI OVERSEAS FD PMC	AGOSTINI ANTONIO	132.274
115		PFI SYSTEMATEX INTERNATIONAL FD PGI	AGOSTINI ANTONIO	17.933
222		PGEF PG E QUALIFIED PANAGORA EAFE	AGOSTINI ANTONIO	89.213
138		PGTF DR NON US EQUITY GT	AGOSTINI ANTONIO	23.925
2691		PI CH - EUROPEAN EX SWISS EQUITIES TRACKER EX SL	AGOSTINI ANTONIO	76.979
2693		PI CH-WORLD EX SWISS EQUITIES TRACKER US	AGOSTINI ANTONIO	253.550
566		PINEBRIDGE FUND SERIES PINEBRIDGE EUROPE EQUITY FUND	AGOSTINI ANTONIO	102.543
1316		PINEBRIDGE GLOBAL FUNDS	AGOSTINI ANTONIO	29.083
195		PITTSBURGH THEOLOGICAL SEMINARY OF THE PRESBYTERIAN CHURCH	AGOSTINI ANTONIO	13.304
321		POOL RE JPM REI EQUITY	AGOSTINI ANTONIO	8.092
632		PREVIPOSTE	AGOSTINI ANTONIO	133.206
633		PREVIPOSTE	AGOSTINI ANTONIO	70.350
21		PRICE S PATENT CANDLE COMPANY LIMITED CONTRIBUTORY PENSION FUND	AGOSTINI ANTONIO	4.420
2926		PROSHARES HEDGED FTSE EUROPE ETF	AGOSTINI ANTONIO	1.186
2223		PROTEC BTP	AGOSTINI ANTONIO	4.887
944		PROXY TEAM PARAMETRIC PORTFOLIO ASSOCIATES	AGOSTINI ANTONIO	1.222
58		PRU INV PRT INC PRU BALANCED FD	AGOSTINI ANTONIO	4.854
395		PRUDENTIAL INVESTMENT PORTFOLIO 2 PRUDENTIAL QMA INTL DEVELOPED MRKTS INDEX FUND	AGOSTINI ANTONIO	2.896

ASSEMBLEA ORDINARIA

13 APRILE 2017

Segreteria Societaria - Ufficio Titoli



Unica convocazione

Esito della votazione sul punto 10

Determinazione della retribuzione del Presidente del Collegio Sindacale e dei Sindaci effettivi.

Elenco Favorevoli

SCHEDA	VPC	NOMINATIVO AZIONISTA	DELEGATO	NUMERO DI AZIONI TOTALE
1376		PRUDENTIAL RETIREMENT INSURANCE & ANNUITY COMPANY	AGOSTINI ANTONIO	30.986
55		PS FTRA ALLWL3000 UCITSETF BNYMTCIL	AGOSTINI ANTONIO	25.242
56		PS FTSE RAFI DEVEL MAR EX US PORT	AGOSTINI ANTONIO	470.397
54		PS FTSERAFI EU UCITS ETF BNYMTCIL	AGOSTINI ANTONIO	8.086
196		PSMF NUVEEN	AGOSTINI ANTONIO	6.503
197		PUBLIC EMPLOYEE RETIREMENT SYSTEM OF IDAHO	AGOSTINI ANTONIO	129.866
199		PUBLIC EMPLOYEE RETIREMENT SYSTEM OF IDAHO	AGOSTINI ANTONIO	732.440
986		PUTNAM INTERNATIONAL CORE EQUITY FUND, LP	AGOSTINI ANTONIO	8.723
569		PUTNAM SELECT GLOBAL EQUITY FUND LP.	AGOSTINI ANTONIO	3.187
568		PUTNAM SELECT U.S EQUITY FUND LP	AGOSTINI ANTONIO	1.475
2697		Pictet-Europe Index	AGOSTINI ANTONIO	356.782
2698		Pictet-Europe Index	AGOSTINI ANTONIO	596.474
245		QSBF PANAGORA	AGOSTINI ANTONIO	18.625
889		QUAD INTL EQ FD-PUT QUADRUS INTERNATIONAL EQUIT FUND (PUNTAM)	AGOSTINI ANTONIO	63.849
3207		QUAESTIO CAPITAL FUND	AGOSTINI ANTONIO	378.806
719		R PHARMA DVSF	AGOSTINI ANTONIO	40.000
932		R.K. MELLON INTERNATIONAL FUND.	AGOSTINI ANTONIO	85.488
933		R.K. MELLON INTERNATIONAL FUND.	AGOSTINI ANTONIO	23.700
2981		RBC ISB - DAS SA	AGOSTINI ANTONIO	13.912
2982		RBC ISB - MMA VIE SA	AGOSTINI ANTONIO	1.038.135
2348		RBC ISB - OPC UCIT	AGOSTINI ANTONIO	516.347
3169		RBC ISB - OPC UCIT	AGOSTINI ANTONIO	1.179.059
2935		RBC QUANT EAFE EQUITY LEADERS ETF	AGOSTINI ANTONIO	3.986

ASSEMBLEA ORDINARIA

13 APRILE 2017

Segreteria Societaria - Ufficio Titoli



Unica convocazione

Esito della votazione sul punto 10

Determinazione della retribuzione del Presidente del Collegio Sindacale e dei Sindaci effettivi.

Elenco Favorevoli

SCHEDA	VPC	NOMINATIVO AZIONISTA	DELEGATO	NUMERO DI AZIONI TOTALE
1856		RDM LIQUID LLC	AGOSTINI ANTONIO	36.563
3146		REASSURE LIMITED	AGOSTINI ANTONIO	273.293
2932		REG RETR EMPL MANUELS VILLE MONTREAL	AGOSTINI ANTONIO	23.039
2480		REGARD ACTIONS DEVELOPPEMENT DURABLE	AGOSTINI ANTONIO	280.000
2481		REGARD ACTIONS EURO	AGOSTINI ANTONIO	400.000
2934		REGIME DE RETRAITE DE L'UNIVER DU QUEBEC	AGOSTINI ANTONIO	32.376
2625		RESPONSIBLE INVESTMENT LEADERS INT SHARE	AGOSTINI ANTONIO	8.899
2757		RETIREMENT PLAN FOR EMPLOYEES OF AETNA I	AGOSTINI ANTONIO	206.900
1232		RETIREMNT & SEC PROG. & SAVNGS PLN OF NTCA & ITS MBRS MSTR TST	AGOSTINI ANTONIO	10.092
1179		RHUMBLINE INTERNATIONAL POOLED INDEX TRUST	AGOSTINI ANTONIO	14.911
948		RIVERSIDE CHURCH IN THE CITY OF NEW YORK	AGOSTINI ANTONIO	20.726
1857		RMH JPM LLC	AGOSTINI ANTONIO	18.853
2519		ROBECO NV	AGOSTINI ANTONIO	94.174
1131		ROCHE U.S. RETIREMENT PLANS MASTER TRUST	AGOSTINI ANTONIO	454.055
824		ROSSINI - BILANCIATO	AGOSTINI ANTONIO	899
740		ROTONDE	AGOSTINI ANTONIO	24.000
545		ROUNDTABLE EVERKEY GLOBAL FOCUS FUND C/O WELLS CAPITAL MANAGEMENT INCORPORATED	AGOSTINI ANTONIO	57.134
1416		RP RENDITE PLUS	AGOSTINI ANTONIO	20.000
1417		RP RENDITE PLUS	AGOSTINI ANTONIO	24.102
1418		RP RENDITE PLUS	AGOSTINI ANTONIO	17.776
2289		RWC FUNDS	AGOSTINI ANTONIO	197.178
272		RZSF1501 GLOBAL EQ HEXEVEST	AGOSTINI ANTONIO	24.608
273		RZSF3002 NON US EQ MONDRIAN	AGOSTINI ANTONIO	486.449

ASSEMBLEA ORDINARIA

13 APRILE 2017

Segreteria Societaria - Ufficio Titoli



Unica convocazione

Esito della votazione sul punto 10

Determinazione della retribuzione del Presidente del Collegio Sindacale e dei Sindaci effettivi.

Elenco Favorevoli

SCHEDA	VPC	NOMINATIVO AZIONISTA	DELEGATO	NUMERO DI AZIONI TOTALE
2692		Raiffeisen Index Fonds	AGOSTINI ANTONIO	55.587
150		SAEF SCE PANAGORA QUAL	AGOSTINI ANTONIO	60.448
2472		SAINT MARTIN 2	AGOSTINI ANTONIO	165.101
1101		SAN JOSE FEDERATED RETIREE HEALTH CARE TRUST FUND	AGOSTINI ANTONIO	4.521
1982		SAN MATEO COUNTY EMPLOYEES RETIREMENT ASSOCIATION	AGOSTINI ANTONIO	298.526
1879		SANABIL INTERNATIONAL INVESTMENTS COMPANY	AGOSTINI ANTONIO	71.000
3103		SANLAM LIFE AND PENSIONS UK LIMITED	AGOSTINI ANTONIO	47.990
2226		SAPHIR INVEST	AGOSTINI ANTONIO	37.100
2746		SAS TRUSTEE CORPORATION	AGOSTINI ANTONIO	26.525
151		SCEF MONDRIAN	AGOSTINI ANTONIO	166.540
1450		SGKB (LUX) FUND	AGOSTINI ANTONIO	1.994
2989		SHBNPP EURO INDEX SECURITY MASTER INVEST	AGOSTINI ANTONIO	848
2701		SHINKO GLOBAL EQUITY INDEX MOTHER FUND	AGOSTINI ANTONIO	5.628
806		SICAV BBM V-FLEX	AGOSTINI ANTONIO	86.273
809		SICAV CONSERVATEUR UNISIC	AGOSTINI ANTONIO	400.000
808		SICAV UNIGESTION	AGOSTINI ANTONIO	80.000
2913		SIERRA TEMPLETON INTERNAT EQUITY TRUST	AGOSTINI ANTONIO	199.050
1293		SIR DAVID TRENCH FUND FOR RECREATION	AGOSTINI ANTONIO	4.212
2760		SOCIAL INSURANCE ORGANIZATION	AGOSTINI ANTONIO	132.292
2490		SODIUM 1	AGOSTINI ANTONIO	139.655
2274		SOGECAP LONG TERME N1 ACTIONS	AGOSTINI ANTONIO	28.504
2824		SOMERSET COUNTY COUNCIL PENSION FUND	AGOSTINI ANTONIO	66.900
2386		SONDERVERMOGEN ALLIANZGI-FONDS DEW-CO	AGOSTINI ANTONIO	35.194

ASSEMBLEA ORDINARIA

13 APRILE 2017

Segreteria Societaria - Ufficio Titoli



Unica convocazione

Esito della votazione sul punto 10

Determinazione della retribuzione del Presidente del Collegio Sindacale e dei Sindaci effettivi.

Elenco Favorevoli

SCHEDA	VPC	NOMINATIVO AZIONISTA	DELEGATO	NUMERO DI AZIONI TOTALE
2388		SONDERVERMOGEN ALLIANZGI-FONDS DHCO	AGOSTINI ANTONIO	10.968
2387		SONDERVERMOGEN ALLIANZGI-FONDS DSW-CO	AGOSTINI ANTONIO	19.235
1324		SOUTH CALIF UTD FOOD & COMM WK UN & FOOD EMPL JOINT PENS TR F	AGOSTINI ANTONIO	293.779
380		SOUTH CAROLINA RETIREMENT SYSTEMS GROUP TRUST	AGOSTINI ANTONIO	76.873
2961		SOUTH YORKSHIRE PENSIONS AUTHORITY	AGOSTINI ANTONIO	400.000
2790		SOUTHERN COMPANY SYSTEM MASTER RETIREMEN	AGOSTINI ANTONIO	757.609
945		SPARINVEST EUROPEAN VALUE	AGOSTINI ANTONIO	523.591
946		SPARINVEST EUROPEAN VALUE	AGOSTINI ANTONIO	501.207
947		SPARINVEST GLOBAL VALUE	AGOSTINI ANTONIO	168.173
103		SR5F PARAMETRIC DELTA SHIFT	AGOSTINI ANTONIO	562
1946		ST. JOSEPH HEALTH SYSTEM	AGOSTINI ANTONIO	8.414
3229		STAR FUND	AGOSTINI ANTONIO	1.800.000
901		STATE OF WISCONSIN INVESTMENT BOARD	AGOSTINI ANTONIO	43.177
902		STATE OF WISCONSIN INVESTMENT BOARD	AGOSTINI ANTONIO	900.000
903		STATE OF WISCONSIN INVESTMENT BOARD	AGOSTINI ANTONIO	1.544.833
904		STATE OF WISCONSIN INVESTMENT BOARD	AGOSTINI ANTONIO	255.996
2071		STATE TEACHERS RETIREMENT SYSTEM OF OHIO	AGOSTINI ANTONIO	67.923
829		STG PFDS CORP EXPRESS MANDAAT ALLIANCE CAPITA	AGOSTINI ANTONIO	15.894
2825		STICHTING ALGEMEEN PENSIOENFONDS PROVISU	AGOSTINI ANTONIO	8.946
551		STICHTING MN SERVICES AANDELENFONDS EUROPA.	AGOSTINI ANTONIO	242.222
2078		STICHTING PENSIOENFONDS CAMPINA	AGOSTINI ANTONIO	18.430
2022		STICHTING PENSIOENFONDS IBM NEDERLAND	AGOSTINI ANTONIO	24.922
567		STICHTING PENSIOENFONDS KPN	AGOSTINI ANTONIO	121.358

ASSEMBLEA ORDINARIA

13 APRILE 2017

Segreteria Societaria - Ufficio Titoli



Unica convocazione

Esito della votazione sul punto 10

Determinazione della retribuzione del Presidente del Collegio Sindacale e dei Sindaci effettivi.

Elenco Favorevoli

SCHEDA	VPC	NOMINATIVO AZIONISTA	DELEGATO	NUMERO DI AZIONI TOTALE
552		STICHTING PENSIOENFONDS METAAL	AGOSTINI ANTONIO	1.013.855
553		STICHTING PENSIOENFONDS METAAL EN T MN SERVICES	AGOSTINI ANTONIO	85.361
202		STICHTING PENSIOENFONDS UWV	AGOSTINI ANTONIO	277.559
2031		STICHTING PENSIOENFONDS VAN DE METALEKTRO (PME)	AGOSTINI ANTONIO	742.734
2032		STICHTING PENSIOENFONDS VAN DE METALEKTRO (PME)	AGOSTINI ANTONIO	463.869
2033		STICHTING PENSIOENFONDS VAN DE METALEKTRO (PME)	AGOSTINI ANTONIO	63.422
554		STICHTING PGGM DEPOSITARY	AGOSTINI ANTONIO	1.940.523
2552		SUEWE COFONDS	AGOSTINI ANTONIO	50.000
2059		SUMMIT INVESTMENT FUNDS PLC	AGOSTINI ANTONIO	32.523
2060		SUMMIT INVESTMENT FUNDS PLC	AGOSTINI ANTONIO	69.545
2057		SUMMIT MUTUAL FUNDS PUBLIC LIMITED COMPANY	AGOSTINI ANTONIO	11.284
2058		SUMMIT MUTUAL FUNDS PUBLIC LIMITED COMPANY	AGOSTINI ANTONIO	49.157
2780		SUPER FUNDS MANAG CORP SOUTH AUSTRALIA	AGOSTINI ANTONIO	1.977
2781		SUPER FUNDS MANAG CORP SOUTH AUSTRALIA	AGOSTINI ANTONIO	13.488
2786		SUPER FUNDS MANAG CORP SOUTH AUSTRALIA	AGOSTINI ANTONIO	695.883
2784		SUPERANNUATION FUNDS MANAGEMENT CORPORATION OF SOUTH AUSTRALIA	AGOSTINI ANTONIO	97.621
1381		SWISS & GLBL ASSET MNGMNT AG ON BHLF OF ZUR INVEST INSTIT FNDS	AGOSTINI ANTONIO	96.489
1285		SWISS AND GLOBAL AM AG ON BEHALF OF SSGA EUROPE EQUITY INDEX	AGOSTINI ANTONIO	7.736
2704		SWISSCANTO (LU) EQUITY FUND	AGOSTINI ANTONIO	160.899
3162		SWISSCANTO FONDSLEITUNG AG	AGOSTINI ANTONIO	1.255.099
53		TACS NONUS EQUITY CORE MKT CONTINU	AGOSTINI ANTONIO	95.457
2024		TAYSIDE PENSION FUND	AGOSTINI ANTONIO	158.060
2627		TCORPIM INTERNAT SHARES (UNHEDGED) FU	AGOSTINI ANTONIO	79.969

ASSEMBLEA ORDINARIA

13 APRILE 2017

Segreteria Societaria - Ufficio Titoli



Unica convocazione

Esito della votazione sul punto 10

Determinazione della retribuzione del Presidente del Collegio Sindacale e dei Sindaci effettivi.

Elenco Favorevoli

SCHEDA	VPC	NOMINATIVO AZIONISTA	DELEGATO	NUMERO DI AZIONI TOTALE
905		TD EMERALD INTERNATIONAL EQUITYINDEX FUND	AGOSTINI ANTONIO	597.144
910		TD EUROPEAN INDEX FUND .	AGOSTINI ANTONIO	17.820
911		TD INTERNATIONAL EQUITY INDEX ETF	AGOSTINI ANTONIO	1.135
908		TD INTERNATIONAL GROWTH FUND	AGOSTINI ANTONIO	348.614
906		TD RESOURCE FUND	AGOSTINI ANTONIO	274.000
907		TD STRATEGIC YIELD FUND	AGOSTINI ANTONIO	100.000
1304		TEACHER RETIREMENT SYSTEM OF TEXAS	AGOSTINI ANTONIO	16.476
1310		TEACHER RETIREMENT SYSTEM OF TEXAS	AGOSTINI ANTONIO	136.301
1311		TEACHER RETIREMENT SYSTEM OF TEXAS	AGOSTINI ANTONIO	514.364
1312		TEACHER RETIREMENT SYSTEM OF TEXAS	AGOSTINI ANTONIO	194.328
1619		TEACHER RETIREMENT SYSTEM OF TEXAS	AGOSTINI ANTONIO	844.064
1620		TEACHER RETIREMENT SYSTEM OF TEXAS	AGOSTINI ANTONIO	38.949
1621		TEACHER RETIREMENT SYSTEM OF TEXAS	AGOSTINI ANTONIO	5.661
2751		TEACHERS' RETIREMENT SYSTEM OF THE CITY OF NEW YORK	AGOSTINI ANTONIO	117.285
1539		TEACHERS' RETIREMENT SYSTEM OF THE STATE OF ILLINOIS	AGOSTINI ANTONIO	934.751
1308		TENNESSEE CONSOLIDATED RETIREMENT SYSTEM	AGOSTINI ANTONIO	213.744
1309		TENNESSEE CONSOLIDATED RETIREMENT SYSTEM	AGOSTINI ANTONIO	1.365.578
381		TENNESSEE VALLEY AUTHORITY RETIREMENT SYSTEM	AGOSTINI ANTONIO	3.801
697		TESLA POCHE ACTIONS	AGOSTINI ANTONIO	9.049
135		TGWF PANAGORA INTL EQ	AGOSTINI ANTONIO	6.259
2448		THE ADV.INNER C.CORNERST.AD.GL.PUB.EQ. F	AGOSTINI ANTONIO	75.412
2449		THE ADVISORS' INNER CIRCLE FUND CORNER STONE ADVISORS GLOBALPUBLIC EQUITY FUND	AGOSTINI ANTONIO	26.665
1008		THE ALLIANCEBERNSTEIN POOLING PTF - ALLIANCEB VOL MNGM PTF	AGOSTINI ANTONIO	23.728

ASSEMBLEA ORDINARIA

13 APRILE 2017

Segreteria Societaria - Ufficio Titoli



Unica convocazione

Esito della votazione sul punto 10

Determinazione della retribuzione del Presidente del Collegio Sindacale e dei Sindaci effettivi.

Elenco Favorevoli

SCHEDA	VPC	NOMINATIVO AZIONISTA	DELEGATO	NUMERO DI AZIONI TOTALE
2768		THE BARCLAYS BANK UK RETIREMENT FUND	AGOSTINI ANTONIO	6.869
2004		THE BARING MULTI ASSET F, A SUBF BARING MULTI ASSET INV F	AGOSTINI ANTONIO	6.142
2785		THE BOEING COMPANY EMPLOYEE RETIREMENT P	AGOSTINI ANTONIO	804.651
2787		THE BOEING COMPANY EMPLOYEE RETIREMENT P	AGOSTINI ANTONIO	23.720
2955		THE BOMBARDIER TRUST (UK)	AGOSTINI ANTONIO	6.906
857		THE CANADA LIFE ASSURANCE COMPANY	AGOSTINI ANTONIO	96.889
858		THE CANADA LIFE ASSURANCE COMPANY	AGOSTINI ANTONIO	23.927
859		THE CANADA LIFE ASSURANCE COMPANY	AGOSTINI ANTONIO	14.269
860		THE CANADA LIFE ASSURANCE COMPANY	AGOSTINI ANTONIO	6.248
861		THE CANADA LIFE ASSURANCE COMPANY	AGOSTINI ANTONIO	26.127
1018		THE CHINESE UNIV OF HK STAFF SUPERANNUATION SCHEME(1995)	AGOSTINI ANTONIO	5.734
161		THE CLEVELAND CLINIC FOUNDATION	AGOSTINI ANTONIO	6.342
2045		THE EUROPEAN INVESTMENT TRUST PLC	AGOSTINI ANTONIO	955.281
2950		THE GREAT-WEST LIFE ASSURANCE COMPAN	AGOSTINI ANTONIO	35.556
3187		THE GREAT-WEST LIFE ASSURANCE COMPAN	AGOSTINI ANTONIO	124.179
870		THE GREAT-WEST LIFE ASSURANCE COMPANY	AGOSTINI ANTONIO	40.614
871		THE GREAT-WEST LIFE ASSURANCE COMPANY	AGOSTINI ANTONIO	17.165
872		THE GREAT-WEST LIFE ASSURANCE COMPANY	AGOSTINI ANTONIO	16.430
1929		THE HEALTH FOUNDATION	AGOSTINI ANTONIO	255.677
1775		THE MACKENZIE 1995 TRUST DTD JULY 21, 1995	AGOSTINI ANTONIO	34.110
294		THE MANUFACTURERS LIFE INSURANCE COMPANY	AGOSTINI ANTONIO	150.520
1051		THE MASTER TR BK OF JP LTD ATF INVESCO DEV COUNT EQ INDEX M F	AGOSTINI ANTONIO	257
2817		THE MASTER TRUST BANK OF JAPAN LTD	AGOSTINI ANTONIO	2.763.887

ASSEMBLEA ORDINARIA

13 APRILE 2017

Segreteria Societaria - Ufficio Titoli



Unica convocazione

Esito della votazione sul punto 10

Determinazione della retribuzione del Presidente del Collegio Sindacale e dei Sindaci effettivi.

Elenco Favorevoli

SCHEDA	VPC	NOMINATIVO AZIONISTA	DELEGATO	NUMERO DI AZIONI TOTALE
2829		THE MASTER TRUST BANK OF JAPAN LTD	AGOSTINI ANTONIO	3.267.664
2399		THE MASTER TRUST BANK OF JAPAN LTD	AGOSTINI ANTONIO	38.428
2400		THE MASTER TRUST BANK OF JAPAN LTD	AGOSTINI ANTONIO	1.880
2401		THE MASTER TRUST BANK OF JAPAN LTD	AGOSTINI ANTONIO	5.557
2409		THE MASTER TRUST BANK OF JAPAN LTD	AGOSTINI ANTONIO	30.153
2417		THE MASTER TRUST BANK OF JAPAN LTD	AGOSTINI ANTONIO	4.206
2433		THE MASTER TRUST BANK OF JAPAN LTD	AGOSTINI ANTONIO	20.424
2442		THE MASTER TRUST BANK OF JAPAN LTD	AGOSTINI ANTONIO	18.062
2991		THE MASTER TRUST BANK OF JAPAN LTD	AGOSTINI ANTONIO	204.308
2818		THE MASTER TRUST BANK OF JAPAN, LTD AS TRUSTEE FOR MUTB400045796	AGOSTINI ANTONIO	3.286.078
556		THE NOMURA TRUST AND BANKING CO LTD	AGOSTINI ANTONIO	51.366
557		THE NOMURA TRUST AND BANKING CO LTD	AGOSTINI ANTONIO	3.246
1760		THE NORTHERN TRUST COMPANY SUB-ADVISED COLLECTIVE FUNDS TRUST	AGOSTINI ANTONIO	459.218
1191		THE PRUDENTIAL INSURANCE COMPANY OF AMERICA	AGOSTINI ANTONIO	101.558
1192		THE PRUDENTIAL INSURANCE COMPANY OF AMERICA	AGOSTINI ANTONIO	105.025
1377		THE PRUDENTIAL INSURANCE COMPANY OF AMERICA	AGOSTINI ANTONIO	33.800
1091		THE REGENTS OF THE UNIVERSITY OF CALIFORNIA	AGOSTINI ANTONIO	273.184
1092		THE REGENTS OF THE UNIVERSITY OF CALIFORNIA	AGOSTINI ANTONIO	1.799.579
1093		THE REGENTS OF THE UNIVERSITY OF CALIFORNIA	AGOSTINI ANTONIO	171.256
1094		THE REGENTS OF THE UNIVERSITY OF CALIFORNIA	AGOSTINI ANTONIO	65.271
1095		THE REGENTS OF THE UNIVERSITY OF CALIFORNIA	AGOSTINI ANTONIO	4.453
1576		THE REGENTS OF THE UNIVERSITY OF CALIFORNIA	AGOSTINI ANTONIO	413.299
2765		THE ROYAL BOROUGH OF WINDSOR AND MAIDENHEAD AS THEADMINISTERING AUTHORITY OF THE	AGOSTINI ANTONIO	336.449

ASSEMBLEA ORDINARIA

13 APRILE 2017

Segreteria Societaria - Ufficio Titoli



Unica convocazione

Esito della votazione sul punto 10

Determinazione della retribuzione del Presidente del Collegio Sindacale e dei Sindaci effettivi.

Elenco Favorevoli

SCHEDA	VPC	NOMINATIVO AZIONISTA	DELEGATO	NUMERO DI AZIONI TOTALE
866		THE ROYAL INST FOR THE ADVANCEMENT OF LEARNING MCGILL UNIVERSITY	AGOSTINI ANTONIO	16.397
377		THE STATE OF CONNECTICUT ACTING THROUGH ITS TREASURER	AGOSTINI ANTONIO	145.537
378		THE STATE OF CONNECTICUT ACTING THROUGH ITS TREASURER	AGOSTINI ANTONIO	420.381
379		THE STATE OF CONNECTICUT ACTING THROUGH ITS TREASURER	AGOSTINI ANTONIO	532.238
1678		THE TRUSTEES OF AIRWAYS PENSION SCHEME	AGOSTINI ANTONIO	109.935
1754		THE TRUSTEES OF BP PENSION FUND	AGOSTINI ANTONIO	1.004.270
1714		THE TRUSTEES OF GOLDMAN SACHS UK RETIREMENT PLAN	AGOSTINI ANTONIO	2.427
2030		THE TRUSTEES OF MICHELIN PENSION & LIFE ASSURANCE PLAN	AGOSTINI ANTONIO	21.883
1679		THE TRUSTEES OF NEW AIRWAYS PENSION SCHEME	AGOSTINI ANTONIO	20.555
1680		THE TRUSTEES OF NEW AIRWAYS PENSION SCHEME	AGOSTINI ANTONIO	1.246.810
2026		THE TRUSTEES OF THE CIVIL AVIATION AUTHORITY PENSION SCHEME	AGOSTINI ANTONIO	161.224
1282		THE UNIVERSITY OF HONG KONG	AGOSTINI ANTONIO	8.837
1062		THE WALT DISNEY COMPANY RETIREMENT PLAN MASTER TRUST	AGOSTINI ANTONIO	33.384
2424		THORNBURG GLOBAL INVESTMENT PLC	AGOSTINI ANTONIO	7.156
1028		THORNBURG INVESTMENT INCOME BUILDER FUND	AGOSTINI ANTONIO	10.288.800
1137		TIFF INVESTMENT PROGRAM, INC - TIFF MULTI-ASSET FUND	AGOSTINI ANTONIO	51.881
1998		TORONTO TRANSIT COMMISSON PENSION FUND SOCIETY	AGOSTINI ANTONIO	79.500
692		TOTAL DIVERSIFIE EQUILIBRE ET SOLIDAIRE	AGOSTINI ANTONIO	59.087
2300		TOUCHSTONE STRATEGIC TRUST-TOU	AGOSTINI ANTONIO	29.601
1054		TOYOTA MOTOR PENSION FUND	AGOSTINI ANTONIO	29.211
1138		TRANSAMERICA AB DYNAMIC ALLOCATION VP	AGOSTINI ANTONIO	10.808
1135		TRANSAMERICA INTERNATIONAL EQUITY	AGOSTINI ANTONIO	2.782.515
1588		TRANSAMERICA TS+W INTERNATIONAL EQUITY VP	AGOSTINI ANTONIO	72.896

ASSEMBLEA ORDINARIA

13 APRILE 2017

Segreteria Societaria - Ufficio Titoli



Unica convocazione

Esito della votazione sul punto 10

Determinazione della retribuzione del Presidente del Collegio Sindacale e dei Sindaci effettivi.

Elenco Favorevoli

SCHEDA	VPC	NOMINATIVO AZIONISTA	DELEGATO	NUMERO DI AZIONI TOTALE
3167		TRUST & CUSTODY SERVICES BANK LTD AS TRUSTEE FOR PENSION INVESTMENT FUND TRUST NUM	AGOSTINI ANTONIO	197.176
3168		TRUST & CUSTODY SERVICES BANK LTD AS TRUSTEE FOR PENSION INVESTMENT FUND TRUST NUM	AGOSTINI ANTONIO	75.032
3164		TRUST & CUSTODY SERVICES BANK LTD AS TRUSTEE FOR PENSION INVESTMENT FUND TRUST NUM	AGOSTINI ANTONIO	161.887
3165		TRUST & CUSTODY SERVICES BANK LTD AS TRUSTEE FOR PENSION INVESTMENT FUND TRUST NUM	AGOSTINI ANTONIO	17.667
3166		TRUST & CUSTODY SERVICES BANK LTD AS TRUSTEE FOR PENSION INVESTMENT FUND TRUST NUM	AGOSTINI ANTONIO	13.375
2296		TRUST + CUSTODY SERVICES BANK,	AGOSTINI ANTONIO	165.900
2909		TRUST AND CUSTODY SERVICED BANK LIMITED	AGOSTINI ANTONIO	188.983
2910		TRUST AND CUSTODY SERVICED BANK LIMITED	AGOSTINI ANTONIO	17.825
2292		TRUST AND CUSTODY SERVICES BAN	AGOSTINI ANTONIO	9.810
2293		TRUST AND CUSTODY SERVICES BAN	AGOSTINI ANTONIO	57.966
2303		TRUST AND CUSTODY SERVICES BAN	AGOSTINI ANTONIO	40.982
170		TS AND W COLLECTIVE INVESTMENT TRUST TS AND W INTERNATIONAL LARGE CAP EQUITY TRUST	AGOSTINI ANTONIO	448.100
231		TS AND W INTERNATIONAL LARGE CAP EQUITY FUND	AGOSTINI ANTONIO	85.600
154		TTPF PANAGORA DYN INTL EQ	AGOSTINI ANTONIO	5.996
893		U.S.AND INTERNATIONAL EQUITY CLASS	AGOSTINI ANTONIO	6.406
1070		UAW RETIREE MEDICAL BENEFITS TRUST	AGOSTINI ANTONIO	8.841
1105		UAW RETIREE MEDICAL BENEFITS TRUST	AGOSTINI ANTONIO	13.040
1115		UAW RETIREE MEDICAL BENEFITS TRUST	AGOSTINI ANTONIO	15.609
1325		UAW RETIREE MEDICAL BENEFITS TRUST	AGOSTINI ANTONIO	116.141
1326		UAW RETIREE MEDICAL BENEFITS TRUST	AGOSTINI ANTONIO	184.386
1327		UAW RETIREE MEDICAL BENEFITS TRUST	AGOSTINI ANTONIO	179.331
1328		UAW RETIREE MEDICAL BENEFITS TRUST	AGOSTINI ANTONIO	75.956
1329		UAW RETIREE MEDICAL BENEFITS TRUST	AGOSTINI ANTONIO	177.599

ASSEMBLEA ORDINARIA

13 APRILE 2017

Segreteria Societaria - Ufficio Titoli



Unica convocazione

Esito della votazione sul punto 10

Determinazione della retribuzione del Presidente del Collegio Sindacale e dei Sindaci effettivi.

Elenco Favorevoli

SCHEDA	VPC	NOMINATIVO AZIONISTA	DELEGATO	NUMERO DI AZIONI TOTALE
745		UBP ACTIONS EURO RENDEMENT	AGOSTINI ANTONIO	50.688
425		UBS MULTI MANAGER ACCESS EMU EQUITIES	AGOSTINI ANTONIO	24.712
2459		UFG SARASIN ACTIONS EURO FLEXIBLE	AGOSTINI ANTONIO	611.000
190		UFJF MCM MSCI WORLD FD	AGOSTINI ANTONIO	30.260
3171		UKA-FONDS	AGOSTINI ANTONIO	49.000
3246		UNI-GLOBAL	AGOSTINI ANTONIO	29.954
1985		UNITED FOOD AND COMM WORK UNION LOCAL 152 RET MEAT PENS PL	AGOSTINI ANTONIO	17.467
1880		UNITED NATIONS, ON BEHALF OF UNITED NATIONS UNIVERSITY END F	AGOSTINI ANTONIO	12.600
722		UNIVERS CNP 1	AGOSTINI ANTONIO	149.137
3107		UNIVERSITIES SUPERANNUATION SCHEME	AGOSTINI ANTONIO	10.730.484
256		US BANK GUIDEMARK WORLD EX US FUND	AGOSTINI ANTONIO	4.350
984		US RETIREMENT TRUST	AGOSTINI ANTONIO	2.021
1004		USAA INTERNATIONAL FUND	AGOSTINI ANTONIO	1.562.980
1005		USAA INTERNATIONAL FUND	AGOSTINI ANTONIO	636.370
1954		USAA MASTER TRUST (PENSION AND RSP)	AGOSTINI ANTONIO	3.057
262		USBK AHAI RHUMBLINE ADVISERS	AGOSTINI ANTONIO	13.089
263		USBK AMERICAN HEART ASSOCIATION INC	AGOSTINI ANTONIO	4.054
259		USBK BBIFF MONDRAIN INVST PTPS LTD	AGOSTINI ANTONIO	1.293.390
258		USBK CCA CORE RETURN FUND	AGOSTINI ANTONIO	376
261		USBK EAGLE INTERNATIONAL STOCK FD	AGOSTINI ANTONIO	15.360
260		USBK REGIONAL TRANSPORTATION DSPP	AGOSTINI ANTONIO	3.948
2385		VALEUROPE, C/O SLGP-PRIGEST	AGOSTINI ANTONIO	50.000
608		VALIANT AKTIEN EUROP	AGOSTINI ANTONIO	45.689

ASSEMBLEA ORDINARIA

13 APRILE 2017

Segreteria Societaria - Ufficio Titoli



Unica convocazione

Esito della votazione sul punto 10

Determinazione della retribuzione del Presidente del Collegio Sindacale e dei Sindaci effettivi.

Elenco Favorevoli

SCHEDA	VPC	NOMINATIVO AZIONISTA	DELEGATO	NUMERO DI AZIONI TOTALE
1987		VAN ANDEL INSTITUTE	AGOSTINI ANTONIO	23.938
2892		VANTAGETRUST III MASTER COLLECTIVE INVES	AGOSTINI ANTONIO	84.979
2893		VANTAGETRUST III MASTER COLLECTIVE INVES	AGOSTINI ANTONIO	1.037.468
349		VEBA PARTNERSHIP N L P	AGOSTINI ANTONIO	33.546
2090		VERDIPAPIRFONDET KLP AKSJEEUROPA INDEKS 1	AGOSTINI ANTONIO	149.226
2089		VERDIPAPIRFONDET KLP AKSJEGLOBAL INDEX 1	AGOSTINI ANTONIO	358.081
2929		VERMONT PENSION INVESTMENT COMMITTEE	AGOSTINI ANTONIO	271.870
2933		VIA RAIL CANADA INC MASTER TRUST	AGOSTINI ANTONIO	81.000
560		VICTORY CAPITAL INTERNATIONAL COLLECTIVE INVESTMENT TRUST	AGOSTINI ANTONIO	7.818
561		VICTORY RS INTERNATIONAL FUND	AGOSTINI ANTONIO	8.524
562		VICTORY RS INTERNATIONAL VIP SERIES	AGOSTINI ANTONIO	64.991
563		VICTORY TRIVALENT INTERNATIONAL FUND-CORE EQUITY	AGOSTINI ANTONIO	3.594
296		VIRGINIA RETIREMENT SYSTEM	AGOSTINI ANTONIO	204.714
93		VOYA EURO STOXX 50 INDEX PORTFOLIO	AGOSTINI ANTONIO	394.482
90		VOYA GL EQUITY DIV AND PREMIUM OP	AGOSTINI ANTONIO	375.887
89		VOYA GLOBAL EQUITY DIVIDEND FUND	AGOSTINI ANTONIO	39.186
350		VOYA INTERNATIONAL CORE FUND	AGOSTINI ANTONIO	5.869
92		VOYA INTERNATIONAL INDEX PORTFOLIO	AGOSTINI ANTONIO	286.402
91		VY INTL HIGH DIVIDEND EQTY INC FD	AGOSTINI ANTONIO	9.922
88		VY TEMPLETON FOREIGN EQTY PORT	AGOSTINI ANTONIO	680.187
6		VY TEMPLETON GL GROWTH PORTFOLIO	AGOSTINI ANTONIO	190.871
1356		WASHINGTON STATE INVESTMENT BOARD	AGOSTINI ANTONIO	2.777.192
1357		WASHINGTON STATE INVESTMENT BOARD	AGOSTINI ANTONIO	6.236

ASSEMBLEA ORDINARIA

13 APRILE 2017

Segreteria Societaria - Ufficio Titoli



Unica convocazione

Esito della votazione sul punto 10

Determinazione della retribuzione del Presidente del Collegio Sindacale e dei Sindaci effettivi.

Elenco Favorevoli

SCHEDA	VPC	NOMINATIVO AZIONISTA	DELEGATO	NUMERO DI AZIONI TOTALE
1349		WELLS FARGO ADVANTAGE INFLATION-PROTECTED BOND PORTFOLIO AGOSTINI ANTONIO		32.056
1351		WELLS FARGO ALTERNATIVE STRATEGIES FUND AGOSTINI ANTONIO		6.302
1344		WELLS FARGO BK DECL OF TR EST INV FUNDS FOR EMPLOYEE BEN TR AGOSTINI ANTONIO		157.079
1346		WELLS FARGO DIVERSIFIED INTERNATIONAL FUND AGOSTINI ANTONIO		70.606
973		WELLS FARGO GLOBAL DIVIDEND OPPORTUNITY FUND AGOSTINI ANTONIO		50.000
1350		WELLS FARGO GLOBAL LONG/SHORT FUND AGOSTINI ANTONIO		10.356
1347		WELLS FARGO INTERNATIONAL EQUITY FUND AGOSTINI ANTONIO		733.994
1345		WELLS FARGO VT INTERNATIONAL EQUITY FUND AGOSTINI ANTONIO		605.371
1348		WELLS FARGOMASTER TRUST DIVERSIFIED STOCK PORTFOLIO AGOSTINI ANTONIO		125.801
2962		WEST MIDLANDS METROPOLITAN AUT PENS FD AGOSTINI ANTONIO		627.000
2963		WEST YORKSHIRE PENSION FUND AGOSTINI ANTONIO		500.000
180		WF AND CO CASH PLN MONDN INV PT AGOSTINI ANTONIO		423.068
179		WF NORTHWEST NATURAL GASBRANDES AGOSTINI ANTONIO		48.192
178		WF VALERO ENERGY CORP PENS PLANBR AGOSTINI ANTONIO		184.199
2623		WHOLESALE UNIT TRUST GLOBAL SHARES F 3 AGOSTINI ANTONIO		4.621
955		WILLIAM BEAUMONT HOSPITAL AGOSTINI ANTONIO		7.191
218		WILM MULTI MGR ALT FD ANALYTIC INV AGOSTINI ANTONIO		11.243
1364		WISDOMTREE DEFA EQUITY INCOME FUND AGOSTINI ANTONIO		162.259
1361		WISDOMTREE DYNAMIC CURRENCY HEDGED EUROPE EQUITY FUND AGOSTINI ANTONIO		1.721
1362		WISDOMTREE DYNAMIC CURRENCY HEDGED INTRNL EQUITY FUND AGOSTINI ANTONIO		134.351
1369		WISDOMTREE EUROPE LOCAL RECOVERY FUND AGOSTINI ANTONIO		1.422
1363		WISDOMTREE GLOBAL EX-MEXICO EQUITY FUND AGOSTINI ANTONIO		281
1370		WISDOMTREE GLOBAL EX-U.S. HEDGED DIVIDEND FUND AGOSTINI ANTONIO		1.193

ASSEMBLEA ORDINARIA

13 APRILE 2017

Segreteria Societaria - Ufficio Titoli



Unica convocazione

Esito della votazione sul punto 10

Determinazione della retribuzione del Presidente del Collegio Sindacale e dei Sindaci effettivi.

Elenco Favorevoli

SCHEDA	VPC	NOMINATIVO AZIONISTA	DELEGATO	NUMERO DI AZIONI TOTALE
1366		WISDOMTREE GLOBAL HIGH DIVIDEND FUND AGOSTINI ANTONIO		20.146
1367		WISDOMTREE INTERNATIONAL DIVIDEND EX-FINANCIALS FUND AGOSTINI ANTONIO		178.338
1365		WISDOMTREE INTERNATIONAL EQUITY FUND AGOSTINI ANTONIO		255.081
1368		WISDOMTREE INTERNATIONAL LARGE CAP DIVIDEND FUND AGOSTINI ANTONIO		182.319
1352		WISDOMTREE ISSUER PUBLIC LIMITED COMPANY AGOSTINI ANTONIO		43.600
1783		WRIGLEY RETIREMENT PLAN AGOSTINI ANTONIO		1.122
1359		WSIB INVESTMENTS (PUBLIC EQUITIES) POOLED FUND TRUST AGOSTINI ANTONIO		96.829
2341		ZENIT MULTISTRATEGY SICAV AGOSTINI ANTONIO		80.000
408		ZENIT SGR SPA - ZENIT PIANETA ITALIA AGOSTINI ANTONIO		30.000
3021		henderson gartmore fund AGOSTINI ANTONIO		1.191.212
579		ROSATI GIUSEPPINA DORI CARLO		850
3223		CASSA DEPOSITI E PRESTITI SPA RAMUNDO FABRIZIO		936.179.478
2216		BANK OF NEW YORK MELLON ADR D. AGOSTINI ANTONIO		52.004.215

Riepilogo favorevoli

TOTALE FAVOREVOLI	n°	2.979 azionisti per n°	2.274.837.460 Azioni	99,33062 % delle azioni votanti
di cui				
IN PROPRIO	n°	14 azionisti per n°	88.664 Azioni	0,00387 % delle azioni votanti
PER DELEGA	n°	2.965 azionisti per n°	2.274.748.796 Azioni	99,32674 % delle azioni votanti

ASSEMBLEA ORDINARIA

13 APRILE 2017

Segreteria Societaria - Ufficio Titoli



Unica convocazione

Esito della votazione sul punto 10

Determinazione della retribuzione del Presidente del Collegio Sindacale e dei Sindaci effettivi.

Elenco Contrari

SCHEDA	NOMINATIVO AZIONISTA	DELEGATO	NUMERO DI AZIONI TOTALE
2338	ADINOLFI VINCENZO		80.000
2325	PACIFICO RICCARDO		10
2324	RICCI MARIO		5.800
2842	A-DOR-FONDS	AGOSTINI ANTONIO	5.289
2722	BEROLINARENT DEKA	AGOSTINI ANTONIO	9.600
2716	DEKA BASISSTRATEGIE FLEXIBEL	AGOSTINI ANTONIO	14.500
2850	DEKA FUND INVESTMENT RE/ A-HORCH-FONDS	AGOSTINI ANTONIO	173.100
2839	DEKA FUNDMASTER INVESTMENTGESELLSCHAFT M	AGOSTINI ANTONIO	2.940
2889	DEKA INTERNATIONAL S.A RE DEKALUX-EUROPA	AGOSTINI ANTONIO	200.000
2886	DEKA INTERNATIONAL S.A. RE DEKA PRIVATE	AGOSTINI ANTONIO	3.800
2887	DEKA INTERNATIONAL S.A. RE DEKA-EUROPAVA	AGOSTINI ANTONIO	24.699
2891	DEKA INTERNATIONAL S.A. RE DEKA-EUROSTOC	AGOSTINI ANTONIO	216.200
2883	DEKA INTERNATIONAL S.A. RE DEKALUX-GLOBA	AGOSTINI ANTONIO	119.000
2833	DEKA INTL S.A GLOBALE AKTIEN LOWRISK	AGOSTINI ANTONIO	16.200
2873	DEKA INV. GMBH RE A-GOLDENE AUE-FONDS	AGOSTINI ANTONIO	25.500
2859	DEKA INV. RE A-STENDALER-ROLANDFONDS I	AGOSTINI ANTONIO	15.000
2741	DEKA INVEST - KOMMUNAL EUROLAND BALANCE	AGOSTINI ANTONIO	225.746
2717	DEKA INVEST DEKA EURO STOXX 50 - UCITS	AGOSTINI ANTONIO	15.959
2725	DEKA INVEST DEKA EURO STOXX 50 - UCITS	AGOSTINI ANTONIO	1.180.725
2723	DEKA INVEST DIVIDENDENSTRATEGIE CF A	AGOSTINI ANTONIO	1.453.100
2845	DEKA INVEST GMBH RE A-MUEHLEN FONDS	AGOSTINI ANTONIO	20.000
2837	DEKA INVEST GMBH RE A-VSA-FONDS	AGOSTINI ANTONIO	41.332
2865	DEKA INVEST GMBH RE AGR DENA I	AGOSTINI ANTONIO	7.800
2857	DEKA INVEST GMBH RE BODENSEE-FONDS	AGOSTINI ANTONIO	2.300
2721	DEKA INVEST GMBH RE DEKA-BAV-FONDS	AGOSTINI ANTONIO	54.183
2735	DEKA INVEST GMBH RE DEKA-BR 85	AGOSTINI ANTONIO	70.159

ASSEMBLEA ORDINARIA

13 APRILE 2017

Segreteria Societaria - Ufficio Titoli



Unica convocazione

Esito della votazione sul punto 10

Determinazione della retribuzione del Presidente del Collegio Sindacale e dei Sindaci effettivi.

Elenco Contrari

SCHEDA	NOMINATIVO AZIONISTA	DELEGATO	NUMERO DI AZIONI TOTALE
2726	DEKA INVEST GMBH RE STOXX EUROPE 50 ETF	AGOSTINI ANTONIO	28.871
2840	DEKA INVEST MBH VITUS FIRST VALUE FONDS	AGOSTINI ANTONIO	110.000
2843	DEKA INVEST RE A-CRISPINUS FOND	AGOSTINI ANTONIO	5.000
2729	DEKA INVEST RE DEKA-EUROLAND BALANCE	AGOSTINI ANTONIO	1.036.500
2849	DEKA INVEST RE DEKA-ZMV-FONDS	AGOSTINI ANTONIO	9.000
2854	DEKA INVEST RE KOMMUNAL-TUT-BALANCED -FO	AGOSTINI ANTONIO	14.400
2740	DEKA INVEST RE MEGATRENDS CF	AGOSTINI ANTONIO	40.000
2864	DEKA INVEST RE PRIVAT VORSORGE AS-FONDS	AGOSTINI ANTONIO	100.000
2835	DEKA INVEST RE VSINVESTMENT GOCH-FONDS	AGOSTINI ANTONIO	80.000
2730	DEKA INVEST RE/DEKAFUTUR-ERTRAG	AGOSTINI ANTONIO	2.300
2731	DEKA INVEST RE/DEKAFUTUR-WACHSTUM	AGOSTINI ANTONIO	16.600
2851	DEKA INVEST REGIONALE-WUPPERTAL-FONDS	AGOSTINI ANTONIO	5.472
2855	DEKA INVEST. GMBH RE A-KLB-MASTERFONDS	AGOSTINI ANTONIO	366.000
2739	DEKA INVEST. RE DEKA-DIVIDENDENDISCOUNT	AGOSTINI ANTONIO	8.000
2863	DEKA INVEST.GMBH RE SVN II FONDS	AGOSTINI ANTONIO	5.481
2724	DEKA INVESTGMBH RE MSCI EUROPE LC UCITS	AGOSTINI ANTONIO	13.466
2727	DEKA INVESTMENT GMBH DEKA MSCI EUROPE UC	AGOSTINI ANTONIO	92.012
992	DEKA INVESTMENT GMBH FOR SFT 3-FONDS	AGOSTINI ANTONIO	19.072
2874	DEKA INVESTMENT GMBH RE A WITTRING LCR FONDS	AGOSTINI ANTONIO	4.550
2872	DEKA INVESTMENT GMBH RE A-AMISIA-FONDS	AGOSTINI ANTONIO	30.000
2871	DEKA INVESTMENT GMBH RE A-ASD FONDS	AGOSTINI ANTONIO	12.000
2861	DEKA INVESTMENT GMBH RE A-JADE-FONDS	AGOSTINI ANTONIO	19.000
2858	DEKA INVESTMENT GMBH RE A-KSK FULDA-FOND	AGOSTINI ANTONIO	21.300
2868	DEKA INVESTMENT GMBH RE A-SKGO-FONDS	AGOSTINI ANTONIO	7.500
2869	DEKA INVESTMENT GMBH RE A-SKGO-FONDS	AGOSTINI ANTONIO	3.466
2720	DEKA INVESTMENT GMBH RE DEKA EURO ISTOXX	AGOSTINI ANTONIO	293.742

ASSEMBLEA ORDINARIA

13 APRILE 2017

Segreteria Societaria - Ufficio Titoli



Unica convocazione

Esito della votazione sul punto 10

Determinazione della retribuzione del Presidente del Collegio Sindacale e dei Sindaci effettivi.

Elenco Contrari

SCHEDA	NOMINATIVO AZIONISTA	DELEGATO	NUMERO DI AZIONI TOTALE
2877	DEKA INVESTMENT GMBH RE DEKA VALUE PLUS	AGOSTINI ANTONIO	70.057
2715	DEKA INVESTMENT GMBH RE DEKA-BASIS	AGOSTINI ANTONIO	12.000
2734	DEKA INVESTMENT GMBH RE DEKA-BR 100	AGOSTINI ANTONIO	325.706
2853	DEKA INVESTMENT GMBH RE DEKA-BR 20	AGOSTINI ANTONIO	2.377
2738	DEKA INVESTMENT GMBH RE DEKA-BR 35	AGOSTINI ANTONIO	28.911
2737	DEKA INVESTMENT GMBH RE DEKA-BR 55	AGOSTINI ANTONIO	8.171
2736	DEKA INVESTMENT GMBH RE DEKA-BR 75	AGOSTINI ANTONIO	26.894
2718	DEKA INVESTMENT GMBH RE DEKA-DIVIDEND VA	AGOSTINI ANTONIO	121.100
2719	DEKA INVESTMENT GMBH RE DEKA-MULTIASSET INCOME	AGOSTINI ANTONIO	50.000
2732	DEKA INVESTMENT GMBH RE DEKAFUTUR-CHANCE	AGOSTINI ANTONIO	17.500
2733	DEKA INVESTMENT GMBH RE DEKAFUTUR-CHANCE	AGOSTINI ANTONIO	22.700
2875	DEKA INVESTMENT GMBH RE GRAF ENGELBERT I	AGOSTINI ANTONIO	31.663
2870	DEKA INVESTMENT GMBH RE LANDSBERG-FONDS	AGOSTINI ANTONIO	10.000
2866	DEKA INVESTMENT GMBH RE PRODEKA	AGOSTINI ANTONIO	170.000
2867	DEKA INVESTMENT GMBH RE S BROKER 1 FONDS	AGOSTINI ANTONIO	15.000
2848	DEKA INVESTMENT GMBH RE SAPHIR-FONDS	AGOSTINI ANTONIO	6.850
2852	DEKA INVESTMENT GMBH RE STADTBahn-FONDS	AGOSTINI ANTONIO	3.054
2841	DEKA INVESTMENT GMBH RE SVN-FONDS	AGOSTINI ANTONIO	7.797
2876	DEKA INVESTMENT GMBH RE TUT-MASTERFONDS	AGOSTINI ANTONIO	10.000
2860	DEKA INVESTMENT GMBH RE WESPA-MASTERFOND	AGOSTINI ANTONIO	57.700
2847	DEKA INVESTMENT MBH RE PKBMF	AGOSTINI ANTONIO	19.000
2846	DEKA INVESTMENTMBH RE DONAU-FUNDMASTER	AGOSTINI ANTONIO	32.181
2890	DEKA NACHHALTIGKEIT BALANCE CF (A)	AGOSTINI ANTONIO	20.000
2844	DPBDIM-Fonds	AGOSTINI ANTONIO	4.500
2836	Deka A-DIM-Wetzlar-Balanced-Fonds	AGOSTINI ANTONIO	9.150
2838	Deka A-DIM-Wetzlar-Fonds	AGOSTINI ANTONIO	8.350

ASSEMBLEA ORDINARIA

13 APRILE 2017

Segreteria Societaria - Ufficio Titoli



Unica convocazione

Esito della votazione sul punto 10

Determinazione della retribuzione del Presidente del Collegio Sindacale e dei Sindaci effettivi.

Elenco Contrari

SCHEDA	NOMINATIVO AZIONISTA	DELEGATO	NUMERO DI AZIONI TOTALE
2862	Deka Invest. A-Nordhausen 2-Fonds	AGOSTINI ANTONIO	24.389
2884	INTERNATIONAL FUND MANAGEMENT S.A. RE IF	AGOSTINI ANTONIO	973.067
2834	INTERNATIONAL FUND MANAGEMENT S.A. RE SP	AGOSTINI ANTONIO	25.000
2885	INTERNATIONAL FUND MANGEMENT S.A. RE GLO	AGOSTINI ANTONIO	4.300
2888	INTERNATIONAL FUND MANGEMENT S.A. RE IFM	AGOSTINI ANTONIO	200.000
2856	KIRCHHEIM UNTER TECK FONDS	AGOSTINI ANTONIO	1.600
2728	MAINFRANKEN WERTKONZEPT AUSGEWOGEN	AGOSTINI ANTONIO	5.580
1016	METROPOLITAN LIFE INSURANCE COMPANY	AGOSTINI ANTONIO	94.333
1582	METROPOLITAN SERIES FUND- MSCI EAFE INDEX PORTFOLIO	AGOSTINI ANTONIO	203.492
3151	NORTHERN IRELAND LOCAL GOV PENSION FUND	AGOSTINI ANTONIO	95.140
1606	ONTARIO TEACHERS PENSION PLAN BOARD	AGOSTINI ANTONIO	300.089
2987	RAGS-FUNDMASTER	AGOSTINI ANTONIO	18.977
413	GEREBIZZA ELENA	FRANCHI GIULIA	5
2216	BANK OF NEW YORK MELLON ADR D.	AGOSTINI ANTONIO	66.302

Riepilogo Contrari

TOTALE CONTRARI	n°	92 azionisti per n°	9.429.609 Azioni
di cui			0,41174 % delle azioni votanti
IN PROPRIO	n°	3 azionisti per n°	85.810 Azioni
			0,00375 % delle azioni votanti
PER DELEGA	n°	89 azionisti per n°	9.343.799 Azioni
			0,40800 % delle azioni votanti

ASSEMBLEA ORDINARIA

13 APRILE 2017

Segreteria Societaria - Ufficio Titoli



Unica convocazione

Esito della votazione sul punto 10

Determinazione della retribuzione del Presidente del Collegio Sindacale e dei Sindaci effettivi.

Elenco Astenuti

SCHEDA	NOMINATIVO AZIONISTA	DELEGATO	NUMERO DI AZIONI TOTALE
412	GROTTI ALBERTO		100
941	METELKA LUCIANO		5.000
2098	ALLIO GERMANA		
		BELLINO ROCI MAURO	100
2318	FONDO GESTIELLE OBIETTIVO ITALIA DI ALETTI GESTIELLE S.G.R.	TREVISAN DARIO	750.000
2319	GESTIELLE CEDOLA ITALY OPPORTUNITY DI ALETTI GESTIELLE SGR	TREVISAN DARIO	337.373
1020	ALASKA ELECTRICAL PENSION PLAN		
		AGOSTINI ANTONIO	86.087
3170	ARROWGRASS MASTER FUND LTD		
		AGOSTINI ANTONIO	82.740
450	ARROWGRASS MASTER FUND LTD		
		AGOSTINI ANTONIO	47.303
3218	ARROWGRASS MASTER FUND LTD		
		AGOSTINI ANTONIO	289
443	AUSTSAFE SUPERANNUATION FUND		
		AGOSTINI ANTONIO	82.791
444	CARE SUPER.		
		AGOSTINI ANTONIO	212.790
469	CG CAYMAN FUND LIMITED		
		AGOSTINI ANTONIO	127.000
2706	CHALLENGE FUNDS		
		AGOSTINI ANTONIO	648.784
2347	CHALLENGE FUNDS CHALLENGE ITALIAN EQUITY		
		AGOSTINI ANTONIO	1.300.000
474	CLINTON EQUITY STRATEGIES MASTER FUND LTD		
		AGOSTINI ANTONIO	681.149
475	CLINTON LIGHTHOUSE EQUITY STRATEGIES FUND (OFFSHORE) LP CO CLINTON GROUP, INC.		
		AGOSTINI ANTONIO	20.455
476	CLINTON LIGHTHOUSE EQUITY STRATEGIES MASTER FUND LTD. C/O CLINTON GROUP, INC		
		AGOSTINI ANTONIO	82.013
1184	COUNTY OF LOS ANGELES SAVINGS PLAN		
		AGOSTINI ANTONIO	92.270
354	ELECTRICAL WORKERS LOCAL NO 26 PENSION TRUST FUND		
		AGOSTINI ANTONIO	71.286
1739	FIRST STATE SUPERANNUATION SCHEME		
		AGOSTINI ANTONIO	333.078
1740	FIRST STATE SUPERANNUATION SCHEME		
		AGOSTINI ANTONIO	48.141
1110	GABELLI EQUITY INCOME FUND		
		AGOSTINI ANTONIO	29.000
193	GETF GABELLI GLOBAL GOLD		
		AGOSTINI ANTONIO	450.000
194	GETF GABELLI NR G I		
		AGOSTINI ANTONIO	61.500

ASSEMBLEA ORDINARIA

13 APRILE 2017

Segreteria Societaria - Ufficio Titoli



Unica convocazione

Esito della votazione sul punto 10

Determinazione della retribuzione del Presidente del Collegio Sindacale e dei Sindaci effettivi.

Elenco Astenuti

SCHEDA	NOMINATIVO AZIONISTA	DELEGATO	NUMERO DI AZIONI TOTALE
295	GOUDSE LEVEN EV	AGOSTINI ANTONIO	42.500
2703	MEDIOLANUM BEST BRANDS	AGOSTINI ANTONIO	22.953
2709	MEDIOLANUM SPEC SICAV-SIF EQUITY INCOME	AGOSTINI ANTONIO	31.706
1629	NORFOLK COUNTY RETIREMENT SYSTEM	AGOSTINI ANTONIO	42.391
1111	THE GABELLI GLOBAL UTILITY & INCOME TRUST	AGOSTINI ANTONIO	1.000
2216	BANK OF NEW YORK MELLON ADR D.	AGOSTINI ANTONIO	210.598

Riepilogo Astenuti

TOTALE ASTENUTI	n°	30 azionisti per n°	5.900.397 Azioni
di cui			0,25764 % delle azioni votanti
IN PROPRIO	n°	2 azionisti per n°	5.100 Azioni
			0,00022 % delle azioni votanti
PER DELEGA	n°	28 azionisti per n°	5.895.297 Azioni
			0,25742 % delle azioni votanti

ASSEMBLEA ORDINARIA

13 APRILE 2017

Segreteria Societaria - Ufficio Titoli



Unica convocazione

Esito della votazione sul punto 10

Determinazione della retribuzione del Presidente del Collegio Sindacale e dei Sindaci effettivi.

Elenco Non Votanti

SCHEDA	NOMINATIVO AZIONISTA	DELEGATO	NUMERO DI AZIONI TOTALE
2132	CHIURAZZI LUIGI		3.000
406	LA VERDE LUCIO		4.000
2212	ROSANIA ELMAN		2
2100	SIBILIA CARLO	ROSANIA ELMAN	2
940	ERRICO ROBERTO	TAYLOR SIMON JONATHAN	5
407	TRICARICO MICHELE	TRICARICO ANTONIO	10
2213	ROSANIA ANNA	QUINTO FRANCESCO PIO	2
2358	BANCOPOSTA FONDI SPA SGR - BANCOPOSTA MIX 2	AGOSTINI ANTONIO	60.000
2359	BANCOPOSTA FONDI SPA SGR - BANCOPOSTA MIX 3	AGOSTINI ANTONIO	40.000
2356	BANCOPOSTA FONDI SPA SGR - BancoPosta Azionario Internazionale	AGOSTINI ANTONIO	100.000
2357	BANCOPOSTA FONDI SPA SGR - BancoPosta Mix 1	AGOSTINI ANTONIO	40.000
2355	BANCOPOSTA FONDI SpA SGR - BANCOPOSTA AZIONARIO EURO	AGOSTINI ANTONIO	190.000
419	FIDEURAM ASSET MANAGEMENT (IRELAND) FIDEURAM FUND EQUITY ITALY	AGOSTINI ANTONIO	150.000
418	FIDEURAM ASSET MANAGEMENT (IRELAND) FONDITALIA EQUITY ITALY	AGOSTINI ANTONIO	3.700.000
593	FIDEURAM INVESTIMENTI SGR S.P.A. - FIDEURAM ITALIA	AGOSTINI ANTONIO	100.000
420	INTERFUND SICAV INTERFUND EQUITY ITALY	AGOSTINI ANTONIO	1.600.000
3222	KAIROS INTERNATIONAL SICAV - EUROPA	AGOSTINI ANTONIO	65.000
2361	KAIROS INTERNATIONAL SICAV - ITALIA	AGOSTINI ANTONIO	670.000
2360	KAIROS INTERNATIONAL SICAV - RISORGIMENTO	AGOSTINI ANTONIO	280.000
3221	KAIROS INTERNATIONAL SICAV - TARGET ITALY ALPHA	AGOSTINI ANTONIO	100.000

ASSEMBLEA ORDINARIA

13 APRILE 2017

Segreteria Societaria - Ufficio Titoli



Unica convocazione

Esito della votazione sul punto 10

Determinazione della retribuzione del Presidente del Collegio Sindacale e dei Sindaci effettivi.

Elenco Non Votanti

SCHEDA	NOMINATIVO AZIONISTA	DELEGATO	NUMERO DI AZIONI TOTALE
592	MEDIOLANUM GESTIONE FONDI SGR SPA - FLESSIBILE ITALIA AGOSTINI ANTONIO		3.600.000
2342	UBI PRAMERICA SGR SPA - MULTIASET ITALIA AGOSTINI ANTONIO		700.000
2346	UBI PRAMERICA SGR SPA - PORTAFOGLIO AGGRESSIVO AGOSTINI ANTONIO		35.000
2344	UBI PRAMERICA SGR SPA - PORTAFOGLIO DINAMICO AGOSTINI ANTONIO		190.000
2345	UBI PRAMERICA SGR SPA - PORTAFOGLIO MODERATO AGOSTINI ANTONIO		285.000
2343	UBI PRAMERICA SGR SPA - PORTAFOGLIO PRUDENTE AGOSTINI ANTONIO		135.000
2980	UBI SICAV EURO EQUITY AGOSTINI ANTONIO		880.000
2977	UBI SICAV EUROPEAN EQUITY AGOSTINI ANTONIO		185.000
2979	UBI SICAV ITALIAN EQUITY AGOSTINI ANTONIO		1.640.000
2978	Ubi Sicav Multiasset Europe 50 AGOSTINI ANTONIO		450.000
2101	CAPURSO SEBASTIANO GOVONI ALESSANDRO		2

ASSEMBLEA ORDINARIA

13 APRILE 2017

Segreteria Societaria - Ufficio Titoli



Unica convocazione

Esito della votazione sul punto 10

Determinazione della retribuzione del Presidente del Collegio Sindacale e dei Sindaci effettivi.

Elenco Non Votanti

SCHEDA	NOMINATIVO AZIONISTA	DELEGATO	NUMERO DI AZIONI TOTALE
--------	----------------------	----------	----------------------------

Riepilogo Non votanti

TOTALE NON VOTANTI	n°	31 azionisti per n°	15.202.023 Azioni
di cui			
IN PROPRIO	n°	3 azionisti per n°	7.002 Azioni
PER DELEGA	n°	28 azionisti per n°	15.195.021 Azioni