

80901/657

“RELAZIONE DEL COLLEGIO SINDACALE
ALL’ASSEMBLEA DEGLI AZIONISTI AI SENSI DELL’ART.
153 D. LGS. 58/98”

Signori Azionisti,

la presente Relazione è stata redatta dal Collegio Sindacale nominato per tre esercizi dall’Assemblea degli azionisti tenutasi l’8 maggio 2014 composto da Matteo Caratozzolo, Presidente, Paola Camagni, Alberto Falini, Marco Lacchini e Marco Seracini, e per quanto attiene l’attività svolta dal precedente Collegio, essa è basata sulle risultanze documentali.

Nel corso dell’esercizio chiuso al 31 dicembre 2014, il Collegio ha svolto le attività di vigilanza previste dalla legge secondo i principi di comportamento del Collegio Sindacale raccomandati dal Consiglio Nazionale dei Dottori Commercialisti e degli Esperti Contabili. Il Collegio ha altresì svolto le attività richieste dal Sarbanes Oxley Act, normativa che si applica ad eni spa quale società emittente quotata alla Borsa di New York (NYSE), in quanto, così come deliberato dal Consiglio di Amministrazione del 22 marzo 2005, al Collegio stesso competono altresì i compiti attribuiti dalla normativa statunitense all’Audit Committee. A questo proposito il Collegio Sindacale ha adottato, in data 15 giugno 2005, il “Regolamento sulle funzioni attribuite al Collegio Sindacale dell’eni ai sensi della normativa statunitense”. Il regolamento è stato successivamente più volte modificato, da ultimo in data 28 maggio 2014 ed è pubblicato nel sito

Manfredi



nk *ser* *ll* *fe*

80901/658

www.eni.com.

Sulle attività svolte nel corso dell'esercizio, anche in osservanza delle indicazioni fornite dalla Consob, con comunicazione del 6 aprile 2001, modificata e integrata con comunicazione DEM/3021582 del 4 aprile 2003, e successivamente con comunicazione DEM/6031329 del 7 aprile 2006, il Collegio rappresenta quanto segue:

- (a) ha vigilato sulla osservanza della legge e dello statuto;

- (b) ha ottenuto dagli Amministratori, con la periodicità prevista dall'articolo 23, comma 3, dello Statuto, le dovute informazioni sull'attività svolta e sulle operazioni di maggior rilievo economico, finanziario e patrimoniale deliberate e poste in essere nell'esercizio da eni spa e dalle società controllate; tali informazioni sono esaurientemente rappresentate nella Relazione sulla gestione, cui si rinvia.

Sulla base delle informazioni rese disponibili al Collegio, lo stesso può ragionevolmente ritenere che le suddette operazioni siano conformi alla legge e allo statuto sociale e non siano manifestamente imprudenti, azzardate o in contrasto con le delibere assunte dall'Assemblea o tali da compromettere l'integrità del patrimonio sociale;

- (c) non ha rilevato l'esistenza di operazioni atipiche o inusuali con società del Gruppo, con terzi o con altre parti correlate; nel corso

Veri
No reply

2

del



Ne
ca
del
del
re

80901/659

dell'esercizio la società ha acquistato azioni proprie per un controvalore complessivo di 380,07 milioni di euro in esecuzione della delibera assunta dall'Assemblea dell'8 maggio 2014 in base alla quale è stata costituita un riserva per acquisto azioni proprie di 6.201 milioni di euro. L'Assemblea in particolare ha deliberato di autorizzare il Consiglio di Amministrazione, ai sensi dell'art. 2357 c.c., ad acquistare sul Mercato Telematico Azionario – in una o più volte e comunque entro 18 mesi dalla data della delibera – fino a un massimo di 363 milioni di azioni ordinarie eni e per un ammontare comunque non superiore a 6 miliardi di euro. A seguito degli acquisti effettuati nel corso dell'esercizio, considerando le azioni proprie già in portafoglio al 31 dicembre 2013 eni spa detiene n. 33.045.197 azioni proprie pari allo 0,91% del capitale sociale per un complessivo valore di libro di 581 milioni di euro.

(d) il Collegio Sindacale ha valutato positivamente la conformità della Management System Guideline (MSG) "*Operazioni con interessi degli amministratori e sindaci e operazioni con parti correlate*", emessa il 18 novembre 2010 e aggiornata il 19 gennaio 2012, ai principi indicati nel regolamento Consob adottato con delibera n. 17221 del 12 marzo 2010 e sue successive modifiche, nonché l'effettiva applicazione di tale procedura sulla base dell'informativa periodica dalla stessa prevista. Inoltre nella riunione del 20 gennaio 2015 il Consiglio di Amministrazione ha

No copy

A large handwritten signature in black ink is written vertically on the right side of the page. Below it is a circular stamp with a star in the center and some illegible text around the perimeter. A blue ink scribble is present over the stamp.A series of handwritten signatures in black ink at the bottom of the page, including a stylized 'M', a signature that looks like 'G', and several other illegible signatures.

80901/660

svolto la verifica annuale di adeguatezza della predetta MSG senza rilevarne la necessità di aggiornamento. Il Consiglio di Amministrazione, nella Relazione finanziaria annuale ha fornito esaustiva illustrazione sulle operazioni poste in essere con società controllate e con altre parti correlate esplicitandone gli effetti economici, nonché sulle modalità di determinazione dell'ammontare dei corrispettivi ad esse afferenti, rappresentando che le stesse sono state compiute nell'interesse della Società e che, fatta eccezione delle operazioni con gli enti che perseguono iniziative di carattere umanitario, culturale e scientifico, esse fanno parte dell'ordinaria gestione e sono regolate generalmente a condizioni di mercato, cioè alle condizioni che si sarebbero applicate fra parti non correlate per operazioni della stessa natura;

(e) la Società di revisione legale ha rilasciato, in data odierna, le relazioni ai sensi dell'art. 14 del d. lgs. 39/2010 rispettivamente per il bilancio di esercizio e per il bilancio consolidato al 31 dicembre 2014, redatti in conformità agli International Financial Reporting Standards - IFRS - adottati dall'Unione Europea. Da tali relazioni risulta che il bilancio di esercizio e il bilancio consolidato dell'eni sono *"stati redatti con chiarezza e rappresentano in modo veritiero e corretto la situazione patrimoniale e finanziaria e il risultato economico e i flussi di cassa per l'esercizio chiuso a tale data"*. Inoltre, con riferimento al bilancio di esercizio e al bilancio consolidato, la Società di

Mo...
No...
ca

me
Z

17
R

je
B
R
R
R

80901/661

Manfredi

revisione legale ha dichiarato che la Relazione sulla gestione e la Relazione sul governo societario e gli assetti proprietari, limitatamente alle informazioni di cui al comma 1, lettere c, d, f, l, m ed al comma 2, lettera b dell'art. 123-bis d. lgs. 58/98, sono coerenti con il bilancio;

(f) la Società di revisione legale ha rilasciato in data odierna la Relazione sulle Questioni Fondamentali emerse in sede di revisione legale ai sensi dell'art. 19, comma 3, del d. lgs. 39/2010;

(g) la Società di revisione legale ha rilasciato in data 17 settembre 2014 il parere di cui all'art. 2433-bis, comma 5, del c. civ. relativamente all'acconto sui dividendi deliberato dal Consiglio di amministrazione in pari data;

(h) nel corso dell'esercizio non sono pervenute denunce ai sensi dell'art. 2408 del Codice Civile;

(i) la section 301 del Sarbanes and Oxley Act del 2002 richiede all'Audit Committee, ossia, per quanto detto in precedenza, per l'eni al Collegio Sindacale, di istituire adeguate procedure per (a) la ricezione, l'archiviazione e il trattamento delle segnalazioni ricevute dalla società riguardanti tematiche contabili, di sistema di controllo interno o di revisione contabile; e (b) l'invio confidenziale o anonimo da parte di dipendenti della società di

Manfredi



Manfredi

80901/662

segnalazioni riguardanti problematiche contabili o di revisione.

In applicazione di tale disposizione nella riunione del 19 novembre 2014 il Collegio ha esaminato ed approvato la Procedura "*Segnalazioni anche anonime ricevute da eni spa e da società controllate in Italia e all'estero*", successivamente emessa il 22 dicembre 2014 in sostituzione della previgente procedura approvata dal Collegio Sindacale il 17 gennaio 2013. In continuità con quella previgente, valutata positivamente da esperti indipendenti, la nuova procedura prevede l'istituzione di canali informativi idonei a garantire la ricezione, l'analisi e il trattamento di segnalazioni relative a problematiche di controllo interno, informativa societaria, responsabilità amministrativa della società, frodi o altre materie inoltrate da dipendenti, membri degli organi sociali o terzi, anche in forma confidenziale o anonima. Tale procedura la cui conformità alle *best practice* è stata verificata da consulenti esterni indipendenti, fa parte degli Strumenti Normativi Anti-Corruzione di eni previsti dalla Management System Guideline Anti-Corruzione di cui costituisce uno degli allegati (Allegato E) e risponde agli adempimenti previsti dal Sarbanes Oxley Act del 2002, dal Modello di organizzazione, gestione e controllo ex d. lgs. n. 231 del 2001 e dalla MSG Anti-Corruzione stessa. La nuova procedura rispetto alla previgente definisce più in dettaglio i ruoli e le interazioni delle funzioni di Internal Audit di eni e delle controllate quotate, specifica i canali di ricezione da istituire nelle sedi prive di

Nosoy / Co

am

NP

je

MS

re

80901/663

Manfredi




accesso informatico, coordina i ruoli delle strutture centrali e degli Organismi di Vigilanza delle società controllate.

A tal riguardo il Collegio ha esaminato i rapporti trimestrali elaborati per il 2014 dall'Internal Audit eni, con l'evidenza di tutte le segnalazioni ricevute nell'anno e degli esiti degli accertamenti effettuati. In particolare, dai rapporti trimestrali relativi al 2014 si rileva che nel corso dell'esercizio sono stati aperti n. 119 fascicoli di segnalazioni (172 nel 2013), di cui n. 69 attinenti a tematiche relative al sistema di controllo interno e gestione dei rischi (88 nel 2013) e 50 relativi ad altre materie (84 nel 2013). Sulla base delle istruttorie concluse dall'Internal Audit e dagli Organismi di Vigilanza competenti, nel corso del 2014 sono stati chiusi n. 134 fascicoli (159 nel 2013), di cui n. 92 (81 nel 2013) afferenti il sistema di controllo interno e gestione dei rischi e 42 (78 nel 2013) relativi ad altre materie. In particolare, relativamente ai 92 fascicoli afferenti il sistema di controllo interno e gestione dei rischi, dagli accertamenti riferiti al Collegio Sindacale dall'Internal Audit, è risultato che 14 fascicoli contengono rilievi almeno in parte fondati (23 nel 2013), con la conseguente adozione di azioni correttive riguardanti il sistema di controllo interno e gestione dei rischi. In 50 fascicoli (34 nel 2013) gli accertamenti condotti dall'Internal Audit non hanno evidenziato elementi o riscontri tali da poter ritenere fondati i fatti segnalati; nei rimanenti 28 fascicoli (24 nel 2013), ancorché dagli accertamenti eseguiti dall'Internal Audit non siano stati

Manfredi



Manfredi



80901/664

evidenziati elementi o riscontri tali da poter ritenere fondati i fatti segnalati, sono state comunque intraprese azioni di miglioramento del sistema di controllo interno e gestione dei rischi.

Al 31 dicembre 2014, restavano aperti n. 72 fascicoli (87 al 31 dicembre 2013), di cui n. 31 afferenti a tematiche del sistema di controllo interno e gestione dei rischi (48 al 31 dicembre 2013). Con riferimento alla Saipem, società controllata quotata, il Collegio ha esercitato l'attività di vigilanza sulle segnalazioni pervenute mediante incontri periodici con il Collegio Sindacale di Saipem durante i quali ha ricevuto informativa degli esiti degli accertamenti effettuati sulla base delle istruttorie svolte dalla competente funzione di Internal Audit di Saipem, avvalendosi altresì per le segnalazioni afferenti a fatti rilevanti del supporto dell'Internal Audit e delle altre funzioni competenti di eni.

Sulla base degli elementi informativi acquisiti all'esito degli accertamenti eseguiti o ancora in corso, allo stato attuale, non ci sono osservazioni o rilievi da sottoporre all'attenzione dell'Assemblea;


(j) non è a conoscenza di altri fatti o di esposti di cui dare menzione all'Assemblea;

(k) in allegato alle Note al bilancio di esercizio della Società è riportato il prospetto dei corrispettivi di competenza dell'esercizio riconosciuti alla Società di revisione legale e alle entità

Norcia 66

am

N



80901/665

Reconta Ernst & Young

appartenenti alla sua rete, ai sensi dell'art. 149-duodecies del Regolamento Emittenti Consob.

Gli "altri servizi" forniti alle società controllate dall'eni spa dalla Società di revisione legale, Reconta Ernst & Young e dai soggetti appartenenti alla sua rete sono relativi principalmente alla revisione del Bilancio di Sostenibilità.

Alla Reconta Ernst & Young non sono stati attribuiti incarichi non consentiti dall'art. 17, comma 3, d. lgs. 39/2010.

Tenuto conto:

- della dichiarazione di indipendenza rilasciata dalla Reconta Ernst & Young ai sensi dell' art. 17, comma 9, del d. lgs. 39/2010 e della relazione di trasparenza prodotta dalla stessa ai sensi dell'art. 18, comma 1, del d. lgs. 39/2010 e pubblicata sul proprio sito internet;
- degli incarichi conferiti alla stessa e alle società appartenenti alla sua rete dall'eni spa e dalle società del gruppo;

il Collegio non ritiene che esistano aspetti critici in materia di indipendenza della Reconta Ernst & Young;

(1) in data 28 maggio 2014 ha espresso parere favorevole alle seguenti delibere assunte dal Consiglio di Amministrazione:

- a. ai sensi dell'art. 24 dello Statuto Sociale e dell'art. 154-bis, comma 1, del D.Lgs. 58/98 sulla proposta formulata dall'Amministratore Delegato, d'intesa con la Presidente del Consiglio di Amministrazione previa valutazione del



Handwritten signatures and initials at the bottom of the page, including a large signature that appears to be 'G. ...' and several smaller initials.

80901/666

Noray | Care

Comitato per le Nomine, alla nomina del Dirigente Preposto alla redazione dei documenti contabili societari;

b. ai sensi del Codice di Autodisciplina cui eni ha aderito, sulla proposta formulata dalla Presidente, d'intesa con l'Amministratore Delegato, previa valutazione del Comitato per le Nomine, con il parere favorevole del Comitato Controllo e Rischi, alla nomina del Responsabile della funzione Internal Audit;

c. ai sensi del Modello Organizzativo 231 di eni sulla proposta formulata dall'Amministratore Delegato d'intesa con la Presidente, previa valutazione del Comitato per le Nomine, alla nomina dei componenti dell'Organismo di Vigilanza la cui composizione è stata aumentata da cinque a sei membri con una presenza proporzionalmente maggiore di membri esterni (3/6) rispetto alla precedente composizione;

eni

(m) ha rilasciato, a termine di legge, i pareri di cui all'art. 2389, comma 3, del c. civ. relativamente ai compensi degli amministratori rivestiti di particolari cariche;

(n) ha acquisito conoscenza e vigilato, per quanto di sua competenza, sull'adeguatezza della struttura organizzativa della Società, sul rispetto dei principi di corretta amministrazione e sull'adeguatezza delle disposizioni impartite dalla Società alle società controllate ai sensi dell'art. 114, comma 2, del d. lgs. 58/98, tramite: (1)

h

Nº [signature]


80901/667

Moratti
Ces

l'acquisizione di informazioni dai responsabili delle competenti funzioni aziendali; (2) incontri e scambi di informazioni con i Collegi Sindacali delle controllate rilevanti ai fini del reciproco scambio di dati e informazioni; (3) incontri con la Società di revisione legale ed esiti di specifiche attività di verifica effettuate dalla stessa anche sulle controllate estere;

(o) ha vigilato sull'adeguatezza del sistema di controllo interno e di gestione dei rischi e del sistema amministrativo-contabile, nonché sull'affidabilità di questo ultimo a rappresentare correttamente i fatti di gestione, mediante: (i) l'esame della valutazione positiva espressa dal Consiglio di Amministrazione sull'adeguatezza ed effettivo funzionamento del Sistema di Controllo Interno e di Gestione dei Rischi; (ii) l'esame delle Relazioni semestrale ed annuale del Chief Financial and Risk Management Officer/Dirigente Preposto alla redazione dei documenti contabili societari sull'Assetto Amministrativo e Contabile e sul Sistema di Controllo Interno sull'Informativa Finanziaria; l'esame delle Relazioni predisposte nell'ambito delle attività di Risk Management Integrato, volte a rappresentare i principali rischi del Gruppo ed i relativi piani di trattamento (iii) l'esame della Relazione dell'Internal Audit sul Sistema di Controllo Interno e di Gestione dei Rischi eni; (iv) l'esame dei rapporti dell'Internal Audit, nonché l'informativa sugli esiti dell'attività di monitoraggio sull'attuazione delle azioni correttive individuate a

amr








Handwritten signatures and initials at the bottom of the page.

80901/668

seguito dell'attività di audit; (v) le informative previste dalle procedure interne in merito alle notizie/notifiche di indagini avviate da parte di organi/autorità dello Stato Italiano o di Stati stranieri relative a contestazioni di illeciti che qualora risultassero fondate coinvolgerebbero eni spa o società da questa controllate in via diretta o indiretta, in Italia e all'estero, nonché suoi amministratori e/o dipendenti; in merito si segnala che gli eventi di maggior rilievo sono stati oggetto di specifica informativa resa al Collegio dalla Direzione Affari Legali; (vi) l'ottenimento di informazioni dai responsabili delle rispettive funzioni; (vii) l'esame dei documenti aziendali e dei risultati del lavoro svolto dalla Società di revisione legale, anche in relazione all'attività da questa svolta ai fini della normativa statunitense – Sarbanes Oxley Act, nonché della Relazione dalla medesima rilasciata ai sensi dell'art. 19, comma 3, del d. lgs. 39/2010, (viii) i rapporti con i Collegi Sindacali delle principali società controllate ai sensi dei commi 1 e 2 dell'art. 151 del D.Lgs. 58/98; (ix) la partecipazione ai lavori del Comitato Controllo e Rischi e, nell'occasione in cui gli argomenti trattati lo hanno richiesto, la trattazione congiunta degli stessi con il Comitato; (x) l'attivazione di specifiche iniziative di vigilanza, in relazione ad alcune contestazioni formulate dalle autorità giudiziarie competenti. In particolare relativamente al procedimento avviato dalla Procura di Milano avente ad oggetto un'ipotesi di corruzione per l'acquisizione della concessione mineraria OPL 245 in Nigeria (descritto a pag. 200

Veronica

2

N°     


80901/669

della relazione finanziaria annuale), il Collegio Sindacale, congiuntamente con l'Organismo di Vigilanza, previa informativa all'autorità giudiziaria, ha conferito ad un primario studio legale internazionale esperto in ambito anticorruzione l'incarico di espletare una verifica *forensic* indipendente sui fatti oggetto di indagine e sui presidi di controllo in essere attualmente e all'epoca dei fatti. Da tale verifica, allo stato, in base agli esiti rappresentati che saranno oggetto di comunicazione alle autorità procedenti, non sono emersi elementi ostativi all'approvazione del bilancio al 31 dicembre 2014 così come conclude la presente Relazione. Con riferimento al procedimento avviato da autorità italiane e straniere su presunti pagamenti corruttivi in relazione ad alcuni contratti aggiudicati da Saipem in Algeria (descritto alle pagg. 198 e 199 della relazione finanziaria annuale), il Collegio Sindacale ha monitorato gli esiti degli accertamenti condotti da esperti legali indipendenti in relazione all'evoluzione delle vicende processuali. Dall'attività sin qui svolta non sono state rilevate situazioni o fatti critici che possono far ritenere relativamente all'esercizio 2014 non adeguato il Sistema di Controllo Interno e di Gestione dei Rischi di eni nel suo complesso;

(p) ha preso visione e ottenuto informazioni sulle attività di carattere organizzativo e procedurale poste in essere ai sensi dei d. lgs. 231/2001 e successive integrazioni e modifiche sulla responsabilità amministrativa degli Enti per i reati previsti da tali

ed
Nosey

amr



Handwritten signatures and initials at the bottom of the page, including a large signature on the left and several smaller ones on the right.

80901/670

normative; tali attività sono illustrate nella Relazione sul governo societario e gli assetti proprietari, cui si rinvia. L'Organismo di Vigilanza ha relazionato al Collegio Sindacale sulle attività svolte nel corso dell'esercizio 2014 ivi incluso il processo di continuo aggiornamento del Modello organizzativo senza segnalare fatti o situazioni che debbano essere evidenziati nella presente Relazione;

Mura y Ceo

(q) ha tenuto riunioni con i responsabili della Società di revisione legale, anche ai sensi dell'art. 150, comma 3, del d. lgs 58/98, dell'art. 19, comma 1, del d. lgs 39/2010 e della disciplina prevista dal Sarbanes Oxley Act, nel corso delle quali non sono emersi fatti o situazioni che debbano essere evidenziati nella presente Relazione;

am

(r) ha vigilato, ai sensi dell'art. 149, comma 1, lettera c-bis del d. lgs. 58/98, sulle modalità di concreta attuazione del Codice di Autodisciplina delle società quotate cui eni ha aderito con delibera del Consiglio di Amministrazione, da ultimo, dell'11 dicembre 2014 per recepire le modifiche introdotte nel Codice di Autodisciplina nel luglio 2014. Il Collegio ha altresì verificato la corretta applicazione dei criteri e delle procedure di accertamento adottati dal Consiglio per valutare l'indipendenza dei Consiglieri, nonché il rispetto dei criteri di indipendenza da parte dei singoli membri del Collegio, come previsto dal Codice;

N^o

je

Pa

pe

pe

80901/671

Moxy | *[Handwritten signature]*

(s) con riferimento alla disposizione di cui all'art. 36, comma 1, lettera e) del Regolamento Mercati (Delibera Consob n. 16191 del 29.10.2007, aggiornato con le modifiche apportate dalla delibera n. 18214 del 9.05.2012), relativa alle società controllate rilevanti costituite e regolate dalla legge di Stati non appartenenti all'Unione Europea, segnala che - alla data del 31 dicembre 2014 - le società cui si applica tale disposizione sono incluse fra le imprese in ambito ai fini del Sistema eni di Controllo Interno sull'Informativa Finanziaria rispetto al quale non sono state segnalate carenze significative;

(t) nello svolgimento dell'attività di vigilanza sopra descritta, nel corso dell'esercizio 2014, il Collegio attualmente in carica nominato dall'Assemblea degli azionisti dell'8 maggio 2014, dalla sua nomina si è riunito 16 volte (con una presenza media del 96% dei suoi componenti) ed ha assistito nella sua interezza a tutte le riunioni del Consiglio di Amministrazione. Inoltre, per il tramite del Presidente o di un suo delegato, e - relativamente a taluni argomenti - nella sua interezza, il Collegio Sindacale ha partecipato a tutte le 14 riunioni del Comitato Controllo e Rischi e ad alcune riunioni dell'Organismo di Vigilanza. Inoltre i sindaci individualmente hanno partecipato alla maggior parte delle riunioni degli altri comitati del Consiglio di Amministrazione.

[Large handwritten signature]



[Handwritten signatures and initials]

80901/672

Conclusioni.

Sulla base dell'attività di vigilanza svolta nel corso dell'esercizio il Collegio non rileva motivi ostativi all'approvazione del bilancio al 31 dicembre 2014 ed alle proposte di delibera formulate dal Consiglio di Amministrazione.

2 aprile 2015

Matteo Caratozzolo



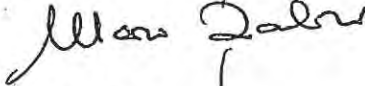
Paola Camagni




Alberto Falini




Marco Lacchini



Marco Seracini



Procuratore




80901/673

Attestazione a norma delle disposizioni dell'art. 154-bis, comma 5 del D.Lgs. 58/1998 (Testo Unico della Finanza)



1. I sottoscritti Claudio Descalzi e Massimo Mondazzi in qualità, rispettivamente, di Amministratore Delegato e di Dirigente preposto alla redazione dei documenti contabili societari di Eni SpA, attestano, tenuto anche conto di quanto previsto dall'art. 154-bis, commi 3 e 4, del Decreto Legislativo 24 febbraio 1998, n. 58:
 - l'adeguatezza in relazione alle caratteristiche dell'impresa e
 - l'effettiva applicazione delle procedure amministrative e contabili per la formazione del bilancio d'esercizio nel corso dell'esercizio 2014.
2. Le procedure amministrative e contabili per la formazione del bilancio d'esercizio al 31 dicembre 2014 sono state definite e la valutazione della loro adeguatezza è stata effettuata sulla base delle norme e metodologie definite da Eni in coerenza con il modello Internal Control – Integrated Framework emesso dal Committee of Sponsoring Organizations of the Treadway Commission che rappresenta un framework di riferimento per il sistema di controllo interno generalmente accettato a livello internazionale.
3. Si attesta, inoltre, che:
 - 3.1 Il bilancio d'esercizio al 31 dicembre 2014:
 - a) è redatto in conformità ai principi contabili internazionali applicabili riconosciuti nella Comunità Europea ai sensi del regolamento [CE] n. 1606/2002 del Parlamento Europeo e del Consiglio del 19 luglio 2002;
 - b) corrisponde alle risultanze dei libri e delle scritture contabili;
 - c) è idoneo a fornire una rappresentazione veritiera e corretta della situazione patrimoniale, economica e finanziaria dell'emittente.
 - 3.2 La relazione sulla gestione comprende un'analisi attendibile dell'andamento e del risultato della gestione, unitamente alla descrizione dei principali rischi e incertezze.

12 marzo 2015


/firma/ Claudio Descalzi
Claudio Descalzi
Amministratore Delegato


/firma/ Massimo Mondazzi
Massimo Mondazzi
Chief Financial
and Risk Management Officer



PAGINA ANNULLATA



Building a better working world

Reconta Ernst & Young S.p.A.
Via Po, 32
00198 Roma

Tel: +39 06 324751
Fax: +39 06 32475504
ey.com

80901/676

Relazione della società di revisione
ai sensi degli artt. 14 e 16 del D.Lgs. 27.1.2010, n. 39

Agli Azionisti
della Eni S.p.A.

1. Abbiamo svolto la revisione contabile del bilancio d'esercizio, costituito dallo stato patrimoniale, dal conto economico, dal prospetto dell'utile complessivo, dal prospetto delle variazioni nelle voci di patrimonio netto, dal rendiconto finanziario e dalle relative note esplicative, della Eni S.p.A. chiuso al 31 dicembre 2014. La responsabilità della redazione del bilancio in conformità agli International Financial Reporting Standards adottati dall'Unione Europea, nonché ai provvedimenti emanati in attuazione dell'art. 9 del D. Lgs. n. 38/2005, compete agli amministratori della Eni S.p.A.. E' nostra la responsabilità del giudizio professionale espresso sul bilancio e basato sulla revisione contabile.

2. Il nostro esame è stato condotto secondo i principi e i criteri per la revisione contabile raccomandati dalla Consob. In conformità ai predetti principi e criteri, la revisione è stata pianificata e svolta al fine di acquisire ogni elemento necessario per accertare se il bilancio d'esercizio sia viziato da errori significativi e se risulti, nel suo complesso, attendibile. Il procedimento di revisione comprende l'esame, sulla base di verifiche a campione, degli elementi probativi a supporto dei saldi e delle informazioni contenuti nel bilancio, nonché la valutazione dell'adeguatezza e della correttezza dei criteri contabili utilizzati e della ragionevolezza delle stime effettuate dagli amministratori. Riteniamo che il lavoro svolto fornisca una ragionevole base per l'espressione del nostro giudizio professionale.

Il bilancio d'esercizio presenta ai fini comparativi i dati dell'esercizio precedente e lo stato patrimoniale al 1° gennaio 2013. Come illustrato nelle note esplicative, per effetto dell'applicazione retroattiva dell'IFRS 10 e IFRS 11, gli amministratori hanno riesposto alcuni dati comparativi relativi all'esercizio precedente ed allo stato patrimoniale al 1° gennaio 2013, che deriva dal bilancio d'esercizio al 31 dicembre 2012, rispetto ai dati precedentemente presentati e da noi assoggettati a revisione contabile, sui quali avevamo emesso le nostre relazioni rispettivamente in data 10 aprile 2014 ed in data 8 aprile 2013. Le modalità di rideterminazione dei dati comparativi e la relativa informativa, presentata nelle note esplicative, sono state da noi esaminate ai fini dell'espressione del giudizio sul bilancio di esercizio chiuso al 31 dicembre 2014.

3. A nostro giudizio, il bilancio d'esercizio della Eni S.p.A. al 31 dicembre 2014 è conforme agli International Financial Reporting Standards adottati dall'Unione Europea, nonché ai provvedimenti emanati in attuazione dell'art. 9 del D. Lgs. n. 38/2005; esso pertanto è redatto con chiarezza e rappresenta in modo veritiero e corretto la situazione patrimoniale e finanziaria, il risultato economico ed i flussi di cassa della Eni S.p.A. per l'esercizio chiuso a tale data.

Marelli

amr



Handwritten initials and marks at the bottom right of the page.



Building a better
working world


80901/675

4. La responsabilità della redazione della relazione sulla gestione e della relazione sul governo societario e gli assetti proprietari, pubblicata nella sezione "Governance" del sito internet della Eni S.p.A., in conformità a quanto previsto dalle norme di legge e dai regolamenti compete agli amministratori della Eni S.p.A.. E' di nostra competenza l'espressione del giudizio sulla coerenza con il bilancio della relazione sulla gestione e delle informazioni di cui al comma 1, lettere c), d), f), l) ed m) e al comma 2, lettera b) dell'art. 123-bis del D.Lgs. 58/98, presentate nella relazione sul governo societario e gli assetti proprietari come richiesto dalla legge. A tal fine, abbiamo svolto le procedure indicate dal principio di revisione 001 emanato dal Consiglio Nazionale dei Dottori Commercialisti e degli Esperti Contabili e raccomandato dalla Consob. A nostro giudizio la relazione sulla gestione e le informazioni di cui al comma 1, lettere c), d), f), l) ed m) e al comma 2, lettera b) dell'art. 123-bis del D.Lgs. 58/98 presentate nella relazione sul governo societario e gli assetti proprietari sono coerenti con il bilancio d'esercizio della Eni S.p.A. al 31 dicembre 2014.

Roma, 2 aprile 2015

Reconta Ernst & Young S.p.A.


Massimo Antonelli
(Socio)





80901/676



Allegati 2014

- 326 Allegati alle note del bilancio consolidato di Eni al 31 dicembre 2014
- 326 Partecipazioni di Eni SpA al 31 dicembre 2014
- 358 Variazioni dell'area di consolidamento verificatesi nell'esercizio
- 359 Allegato alle note del bilancio di esercizio
- 359 Notizie sulle imprese controllate e collegate a partecipazione diretta di Eni SpA
- 368 Corrispettivi di revisione contabile e dei servizi diversi dalla revisione



80901/677

Allegati alle note del bilancio consolidato di Eni al 31 dicembre 2014

Partecipazioni di Eni SpA al 31 dicembre 2014

In conformità a quanto disposto dagli artt. 38 e 39 del D.Lgs. 127/1991 e della comunicazione Consob n. DEM/6064293 del 28 luglio 2006, sono forniti di seguito gli elenchi delle imprese controllate e collegate di Eni SpA al 31 dicembre 2014, nonché delle altre partecipazioni rilevanti. Le imprese sono suddivise per settore di attività e, nell'ambito di ciascun settore di attività, tra Italia ed estero e in ordine alfabetico. Per ogni impresa sono indicati: la denominazione, la sede legale, la sede

operativa, il capitale, i soci e le rispettive percentuali di possesso; per le imprese consolidate è indicata la percentuale consolidata di pertinenza di Eni; per le imprese non consolidate partecipate da imprese consolidate è indicato il criterio di valutazione.

In nota è riportata l'indicazione delle partecipazioni con azioni quotate in mercati regolamentati italiani o di altri paesi dell'Unione Europea, la percentuale di voto spettante nell'assemblea ordinaria se diversa da quella di possesso. I codici delle valute indicati negli elenchi sono conformi all'International Standard ISO 4217.

Al 31 dicembre 2014 le imprese di Eni SpA sono così ripartite:

	Imprese Controllate			Imprese a Controllo Congiunto e Collegate			Altre partecipazioni rilevanti ^(a)		
	Italia	Estero	Totale	Italia	Estero	Totale	Italia	Estero	Totale
Imprese consolidate con il metodo integrale	38	214	252						
Imprese consolidate joint operation				9	8	17			
Partecipazioni di imprese consolidate^(b)									
Valutate con il metodo del patrimonio netto	5	35	40	30	62	92			
Valutate con il metodo del costo	4	7	11	5	38	43	5	25	30
Valutate con il metodo del fair value							1	1	2
	9	42	51	35	100	135	6	26	32
Partecipazioni di imprese non consolidate									
Possedute da imprese controllate		1	1						
Possedute da imprese a controllo congiunto					17	17			
		1	1		17	17			
Totale imprese	47	257	304	44	125	169	6	26	32

(a) Riguardano le partecipazioni in imprese diverse dalle controllate, collegate e controllate congiunte superiori al 2% o al 10% del capitale, rispettivamente se quotate o non quotate.

(b) Le partecipazioni in imprese controllate valutate con il metodo del patrimonio netto e con il metodo del costo riguardano le imprese non significative.

Società controllate e collegate residenti in Stati o territori a regime fiscale privilegiato

In attesa della pubblicazione del Decreto che individuerà gli Stati o territori che consentono un adeguato scambio di informazioni e nei quali il livello di tassazione non è sensibilmente inferiore a quello applicato in Italia, attualmente gli Stati o territori aventi un regime fiscale privilegiato sono quelli individuati dal decreto del Ministro dell'Economia e delle Finanze 21 novembre 2001 (Decreto) che elenca quelli il cui regime fiscale è considerato privilegiato: (i) in via generale e senza alcuna distinzione, all'art. 1; (ii) con l'esclusione di individuate fattispecie, all'art. 2; (iii) limitatamente ad alcuni regimi particolari, all'art. 3. Con la Legge n. 190 del 2014 sono stati modificati, per il periodo di imposta successivo a quello in corso al 31 dicembre 2014, i criteri di individuazione degli Stati o territori con "livello di tassazione sensibilmente inferiore a quello applicato in Italia". Al 31 dicembre 2014 Eni controlla 13 società residenti o con filiali (2) in Stati o territori a regime fiscale privilegiato individuati dal Decreto, relativamente alle quali tali regimi risultano applicabili. Di queste 13 società, 8 sono soggette ad imposizione in Italia perché incluse nella dichiarazione dei redditi di Eni. Le restanti 5 società non sono soggette a imposizione in Italia, ma solo a livello locale, per l'esonero ottenuto dall'Agenzia delle Entrate in considerazione al livello di tassazione cui sono sottoposte oppure all'effettività delle attività

industriali e commerciali svolte. Delle 13 società, 9 rivengono dalle acquisizioni della Lasmo Plc, della Bouygues Offshore SA, delle attività congolese della Maurel & Prom e della Burren Energy Plc. Eni controlla inoltre 25 società residenti in Stati o territori elencati nell'art. 3 del Decreto che non si avvalgono dei regimi privilegiati ivi previsti. Nessuna società controllata residente o localizzata nei Paesi individuati dal Decreto ha emesso strumenti finanziari e tutti i bilanci 2014 sono stati oggetto di revisione contabile da parte della Ernst & Young. Al 31 dicembre 2014 Eni detiene inoltre, direttamente o indirettamente, partecipazioni non inferiori al 20% agli utili in 11 società residenti o localizzate in Stati o territori a regime fiscale privilegiato individuati dal Decreto, di cui 3 sono soggette a imposizione in Italia perché beneficiano di tali regimi, 1 non è soggetta ad imposizione in Italia, ma solo a livello locale, per l'esonero ottenuto dall'Agenzia delle Entrate, in considerazione dell'effettività dell'attività industriale e commerciale svolta. Le restanti 7 società non sono soggette a imposizione in Italia perché, benché siano residenti o localizzate in Stati o territori elencati nell'art. 3 del Decreto, non si avvalgono dei regimi privilegiati ivi previsti. Nei successivi elenchi delle imprese controllate e collegate, le società residenti in Stati o territori di cui al Decreto sono contrassegnate da un richiamo alla nota a piè pagina dove viene indicato il riferimento agli articoli del Decreto e il trattamento fiscale in Italia del reddito della società.

Impresa consolidante

80901/678

Denominazione	Sede legale	Sede operativa	Valuta	Capitale	Soci	% Possesso
Eni SpA (*)	Roma	Italia	EUR	4.005.358.876	Cassa Depositi e Prestiti SpA Ministero dell'Economia e delle Finanze Eni SpA Altri Soci	25,76 4,34 0,91 68,99

Imprese controllate

Exploration & Production

In Italia

Denominazione	Sede legale	Sede operativa	Valuta	Capitale	Soci	% Possesso	% Consolidata di pertinenza Eni	Metodo di consolidamento o criterio di valutazione (*)
Eni Angola SpA	San Donato Milanese (MI)	Angola	EUR	20.200.000	Eni SpA	100,00	100,00	C.I.
Eni Mediterranea Idrocarburi SpA	Gela (CL)	Italia	EUR	5.200.000	Eni SpA	100,00	100,00	C.I.
Eni Mozambico SpA	San Donato Milanese (MI)	Mozambico	EUR	200.000	Eni SpA	100,00	100,00	C.I.
Eni Timor Leste SpA	San Donato Milanese (MI)	Timor Est	EUR	6.841.517	Eni SpA	100,00	100,00	C.I.
Eni West Africa SpA	San Donato Milanese (MI)	Angola	EUR	10.000.000	Eni SpA	100,00	100,00	C.I.
Eni Zubair SpA	San Donato Milanese (MI)	Italia	EUR	120.000	Eni SpA Soci Terzi	99,99 (..)	100,00	C.I.
Floaters SpA	San Donato Milanese (MI)	Italia	EUR	200.120.000	Eni SpA	100,00	100,00	C.I.
Ieoc SpA	San Donato Milanese (MI)	Egitto	EUR	18.331.000	Eni SpA	100,00	100,00	C.I.
Società Adriatica Idrocarburi SpA	San Giovanni Teatino (CH)	Italia	EUR	14.738.000	Eni SpA	100,00	100,00	C.I.
Società Ionica Gas SpA	San Giovanni Teatino (CH)	Italia	EUR	11.452.500	Eni SpA	100,00	100,00	C.I.
Società Petroliera Italiana SpA	San Donato Milanese (MI)	Italia	EUR	24.103.200	Eni SpA Soci Terzi	99,96 0,04	99,96	C.I.
Tecnomare - Società per lo Sviluppo delle Tecnologie Marine SpA	Venezia Marghera (VE)	Italia	EUR	2.064.000	Eni SpA	100,00	100,00	C.I.



(*) C.I. = consolidamento integrale, J.O. = joint operation, P.N. = valutazione al patrimonio netto, Co. = valutazione al costo, F.V. = valutazione al fair value.

(#) Società con azioni quotate nei mercati regolamentati italiani o di altri Paesi dell'UE.

All'estero

00901/679

Denominazione	Sede legale	Sede operativa	Valuta	Capitale	Soci	% Possesso	% Consolidata di pertinenza Eni	Metodo di consolidamento o criterio di valutazione(*)
Agip Caspian Sea BV	Amsterdam (Paesi Bassi)	Kazakhstan	EUR	20.005	Eni International BV	100,00	100,00	C.I.
Agip Energy and Natural Resources (Nigeria) Ltd	Abuja (Nigeria)	Nigeria	NGN	5.000.000	Eni International BV Eni Oil Holdings BV	95,00 5,00	100,00	C.I.
Agip Karachaganak BV	Amsterdam (Paesi Bassi)	Kazakhstan	EUR	20.005	Eni International BV	100,00	100,00	C.I.
Agip Oil Ecuador BV ⁽¹⁾	Amsterdam (Paesi Bassi)	Ecuador	EUR	20.000	Eni International BV	100,00	100,00	C.I.
Agip Oleoducto de Crudos Pesados BV	Amsterdam (Paesi Bassi)	Ecuador	EUR	20.000	Eni International BV	100,00		P.N.
Burren (Cyprus) Holdings Ltd	Nicosia (Cipro)	Cipro	EUR	1.710	Burren En. (Berm) Ltd	100,00		Co.
Burren Energy (Bermuda) Ltd ⁽⁹⁾	Hamilton (Bermuda)	Regno Unito	USD	62.342.955	Burren Energy Plc	100,00	100,00	C.I.
Burren Energy Congo Ltd ⁽⁹⁾	Tortola (Isole Vergini Britanniche)	Repubblica del Congo	USD	50.000	Burren En. (Berm) Ltd	100,00	100,00	C.I.
Burren Energy (Egypt) Ltd	Londra (Regno Unito)	Egitto	GBP	2	Burren Energy Plc	100,00		P.N.
Burren Energy India Ltd	Londra (Regno Unito)	Regno Unito	GBP	2	Burren Energy Plc	100,00	100,00	C.I.
Burren Energy Ltd	Nicosia (Cipro)	Cipro	EUR	1.710	Burren En. (Berm) Ltd	100,00	100,00	C.I.
Burren Energy Plc	Londra (Regno Unito)	Regno Unito	GBP	28.819.023	Eni UK Holding Plc Eni UK Ltd	99,99 [-]	100,00	C.I.
Burren Energy (Services) Ltd	Londra (Regno Unito)	Regno Unito	GBP	2	Burren Energy Plc	100,00	100,00	C.I.
Burren Energy Ship Management Ltd	Nicosia (Cipro)	Cipro	EUR	1.710	Burren (Cyp) Hold. Ltd	100,00		
Burren Energy Shipping and Transportation Ltd	Nicosia (Cipro)	Cipro	EUR	3.420	Burren (Cyp) Hold. Ltd Burren En. (Berm) Ltd	50,00 50,00		Co.
Burren Shakti Ltd ⁽⁸⁾	Hamilton (Bermuda)	Regno Unito	USD	65.300.000	Burren En. India Ltd	100,00	100,00	C.I.
Eni Abu Dhabi BV	Amsterdam (Paesi Bassi)	Paesi Bassi	EUR	20.000	Eni International BV	100,00		P.N.
Eni AEP Ltd	Londra (Regno Unito)	Pakistan	GBP	73.471.000	Eni UK Ltd	100,00	100,00	C.I.
Eni Algeria Exploration BV	Amsterdam (Paesi Bassi)	Algeria	EUR	20.000	Eni International BV	100,00	100,00	C.I.
Eni Algeria Ltd Sàrl ⁽¹⁰⁾	Lussemburgo (Lussemburgo)	Algeria	USD	20.000	Eni Oil Holdings BV	100,00	100,00	C.I.
Eni Algeria Production BV	Amsterdam (Paesi Bassi)	Algeria	EUR	20.000	Eni International BV	100,00	100,00	C.I.
Eni Ambalat Ltd	Londra (Regno Unito)	Indonesia	GBP	1	Eni Indonesia Ltd	100,00	100,00	C.I.
Eni America Ltd	Dover, Delaware (USA)	USA	USD	72.000	Eni UHL Ltd	100,00	100,00	C.I.
Eni Angola Exploration BV ⁽²⁾	Amsterdam (Paesi Bassi)	Angola	EUR	20.000	Eni International BV	100,00	100,00	C.I.

(*) C.I. = consolidamento integrale, J.O. = joint operation, P.N. = valutazione al patrimonio netto, Co. = valutazione al costo, F.V. = valutazione al fair value.

(1) La società ha una filiale in Ecuador che non si avvale dei regimi fiscali privilegiati di cui all'art. 3 del Decreto Ministeriale 21 novembre 2001.

(2) La società ha una filiale in Angola che non si avvale dei regimi fiscali privilegiati di cui all'art. 3 del Decreto Ministeriale 21 novembre 2001.

(8) Inclusa negli elenchi di cui agli artt. 1 e 2 del Decreto Ministeriale 21 novembre 2001: il reddito di competenza di Gruppo è soggetto a tassazione in Italia.

(9) Inclusa negli elenchi di cui agli artt. 1 e 2 del Decreto Ministeriale 21 novembre 2001: non soggetta a imposizione in Italia a seguito dell'accoglimento dell'istanza di interpello da parte dell'Agenzia delle Entrate.

(10) Inclusa nell'elenco di cui all'art. 3 del Decreto Ministeriale 21 novembre 2001: non si avvale di regimi fiscali privilegiati.

80901/680

Denominazione	Sede legale	Sede operativa	Valuta	Capitale	Soci	% Possesso	% Consolidata di pertinenza Eni	Metodo di consolidamento o criterio di valutazione ⁽¹⁾
Eni Angola Production BV ⁽²⁾	Amsterdam (Paesi Bassi)	Angola	EUR	20.000	Eni International BV	100,00	100,00	C.I.
Eni Argentina Exploración y Explotación SA	Buenos Aires (Argentina)	Argentina	ARS	24.136.336	Eni International BV Eni Oil Holdings BV	95,00 5,00		P.N.
Eni Arguni I Ltd	Londra (Regno Unito)	Indonesia	GBP	1	Eni Indonesia Ltd	100,00	100,00	C.I.
Eni Australia BV	Amsterdam (Paesi Bassi)	Australia	EUR	20.000	Eni International BV	100,00	100,00	C.I.
Eni Australia Ltd	Londra (Regno Unito)	Australia	GBP	20.000.000	Eni International BV	100,00	100,00	C.I.
Eni BB Petroleum Inc	Dover, Delaware (USA)	USA	USD	1.000	Eni Petroleum Co Inc	100,00	100,00	C.I.
Eni BTC Ltd	Londra (Regno Unito)	Regno Unito	GBP	34.000.000	Eni International BV	100,00		P.N.
Eni Bukat Ltd	Londra (Regno Unito)	Indonesia	GBP	1	Eni Indonesia Ltd	100,00	100,00	C.I.
Eni Bulungan BV	Amsterdam (Paesi Bassi)	Indonesia	EUR	20.000	Eni International BV	100,00	100,00	C.I.
Eni Canada Holding Ltd	Calgary (Canada)	Canada	USD	1.453.200.001	Eni International BV	100,00	100,00	C.I.
Eni CBM Ltd	Londra (Regno Unito)	Indonesia	USD	2.210.728	Eni Lasmo Plc	100,00	100,00	C.I.
Eni China BV	Amsterdam (Paesi Bassi)	Cina	EUR	20.000	Eni International BV	100,00	100,00	C.I.
Eni Congo SA	Pointe-Noire (Repubblica del Congo)	Repubblica del Congo	USD	17.000.000	Eni E&P Holding BV Eni Int. NA NV Sarl Eni International BV	99,99 [..] [..]	100,00	C.I.
Eni Croatia BV	Amsterdam (Paesi Bassi)	Croazia	EUR	20.000	Eni International BV	100,00	100,00	C.I.
Eni Cyprus Ltd	Nicosia (Cipro)	Cipro	EUR	2.002	Eni International BV	100,00	100,00	C.I.
Eni Dación BV	Amsterdam (Paesi Bassi)	Paesi Bassi	EUR	90.000	Eni Oil Holdings BV	100,00	100,00	C.I.
Eni Denmark BV	Amsterdam (Paesi Bassi)	Groenlandia	EUR	20.000	Eni International BV	100,00	100,00	C.I.
Eni do Brasil Investimentos em Exploração e Produção de Petróleo Ltda (ex Eni Oil do Brasil SA)	Rio de Janeiro (Brasile)	Brasile	BRL	1.579.800.000	Eni International BV Eni Oil Holdings BV	99,99 [..]	100,00	C.I.
Eni East Sepinggan Ltd	Londra (Regno Unito)	Indonesia	GBP	1	Eni Indonesia Ltd	100,00	100,00	C.I.
Eni Elgin/Franklin Ltd	Londra (Regno Unito)	Regno Unito	GBP	100	Eni UK Ltd	100,00	100,00	C.I.
Eni Energy Russia BV	Amsterdam (Paesi Bassi)	Paesi Bassi	EUR	20.000	Eni International BV	100,00	100,00	C.I.
Eni Engineering E&P Ltd	Londra (Regno Unito)	Regno Unito	GBP	40.000.001	Eni UK Ltd	100,00	100,00	C.I.
Eni Exploration & Production Holding BV	Amsterdam (Paesi Bassi)	Paesi Bassi	EUR	29.832.777,120	Eni International BV	100,00	100,00	C.I.
Eni Gabon SA	Libreville (Gabon)	Gabon	XAF	7.400.000.000	Eni International BV Soci Terzi	99,96 0,04	99,96	C.I.

(*) C.I. = consolidamento integrale, J.O. = joint operation, P.N. = valutazione al patrimonio netto, Co. = valutazione al costo, F.V. = valutazione al fair value.

(2) La società ha una filiale in Angola che non si avvale dei regimi fiscali privilegiati di cui all'art. 3 del Decreto Ministeriale 21 novembre 2001.

80901/681

Denominazione	Sede legale	Sede operativa	Valuta	Capitale	Soci	% Possesso	% Consolidata di pertinenza Eni	Metodo di consolidamento o criterio di valutazione ^(*)
Eni Ganai Ltd	Londra (Regno Unito)	Indonesia	GBP	2	Eni Indonesia Ltd	100,00	100,00	C.I.
Eni Gas & Power LNG Australia BV	Amsterdam (Paesi Bassi)	Australia	EUR	10.000.000	Eni International BV	100,00	100,00	C.I.
Eni Ghana Exploration and Production Ltd	Accra (Ghana)	Ghana	GHS	21.412.500	Eni International BV	100,00	100,00	C.I.
Eni Hewett Ltd	Aberdeen (Regno Unito)	Regno Unito	GBP	3.036.000	Eni UK Ltd	100,00	100,00	C.I.
Eni Hydrocarbons Venezuela Ltd	Londra (Regno Unito)	Regno Unito	GBP	11.000	Eni Lasmo Plc	100,00		P.N.
Eni India Ltd	Londra (Regno Unito)	India	GBP	44.000.000	Eni UK Ltd	100,00	100,00	C.I.
Eni Indonesia Ltd	Londra (Regno Unito)	Indonesia	GBP	100	Eni ULX Ltd	100,00	100,00	C.I.
Eni Indonesia Ots 1 Ltd	George Town (Isole del Caimano)	Indonesia	USD	1,01	Eni Indonesia Ltd	100,00	100,00	C.I.
Eni International NA NV Sàrl ⁽¹⁰⁾	Lussemburgo (Lussemburgo)	Regno Unito	USD	25.000	Eni International BV	100,00	100,00	C.I.
Eni Investments Plc	Londra (Regno Unito)	Regno Unito	GBP	750.050.000	Eni SpA Eni UK Ltd	99,99 (..)	100,00	C.I.
Eni Iran BV	Amsterdam (Paesi Bassi)	Iran	EUR	20.000	Eni International BV	100,00	100,00	C.I.
Eni Iraq BV	Amsterdam (Paesi Bassi)	Iraq	EUR	20.000	Eni International BV	100,00	100,00	C.I.
Eni Ireland BV	Amsterdam (Paesi Bassi)	Irlanda	EUR	20.000	Eni International BV	100,00	100,00	C.I.
Eni Isatay BV	Amsterdam (Paesi Bassi)	Paesi Bassi	EUR	20.000	Eni International BV	100,00		P.N.
Eni Ivory Coast Ltd (ex Eni BBI Ltd)	Londra (Regno Unito)	Regno Unito	GBP	1	Eni UK Ltd	100,00		P.N.
Eni JPDA 03-13 Ltd	Londra (Regno Unito)	Australia	GBP	250.000	Eni International BV	100,00	100,00	C.I.
Eni JPDA 06-105 Pty Ltd	Perth (Australia)	Australia	AUD	80.830.576	Eni International BV	100,00	100,00	C.I.
Eni JPDA 11-106 BV	Amsterdam (Paesi Bassi)	Australia	EUR	50.000	Eni International BV	100,00	100,00	C.I.
Eni Kenya BV ⁽²¹⁾	Amsterdam (Paesi Bassi)	Kenya	EUR	20.000	Eni International BV	100,00	100,00	C.I.
Eni Krueng Mane Ltd	Londra (Regno Unito)	Indonesia	GBP	2	Eni Indonesia Ltd	100,00	100,00	C.I.
Eni Lasmo Plc	Londra (Regno Unito)	Regno Unito	GBP	337.638.724,250	Eni Investments Plc Eni UK Ltd	99,99 (..)	100,00	C.I.
Eni Liberia BV	Amsterdam (Paesi Bassi)	Liberia	EUR	20.000	Eni International BV	100,00	100,00	C.I.
Eni Liverpool Bay Operating Co Ltd	Londra (Regno Unito)	Regno Unito	GBP	5.001.000	Eni UK Ltd	100,00	100,00	C.I.
Eni LNS Ltd	Londra (Regno Unito)	Regno Unito	GBP	80.400.000	Eni UK Ltd	100,00	100,00	C.I.
Eni Mali BV	Amsterdam (Paesi Bassi)	Paesi Bassi	EUR	20.000	Eni International BV	100,00		P.N.
Eni Marketing Inc	Dover, Delaware (USA)	USA	USD	1.000	Eni Petroleum Co Inc	100,00	100,00	C.I.

(*) C.I. = consolidamento integrale, J.O. = joint operation, P.N. = valutazione al patrimonio netto, Co. = valutazione al costo, F.V. = valutazione al fair value.

(10) Inclusa nell'elenco di cui all'art. 3 del Decreto Ministeriale 21 novembre 2001: non si avvale di regimi fiscali privilegiati.

(21) La società ha una filiale in Kenya che non si avvale dei regimi fiscali privilegiati di cui all'art. 3 del Decreto Ministeriale 21 novembre 2001.

80901/1682

Denominazione	Sede legale	Sede operativa	Valuta	Capitale	Soci	% Possesso	% Consolidata di pertinenza Eni	Metodo di consolidamento o criterio di valutazione(*)
Eni Middle East BV	Amsterdam (Paesi Bassi)	Paesi Bassi	EUR	20.000	Eni International BV	100,00	100,00	C.I.
Eni Middle East Ltd	Londra (Regno Unito)	Regno Unito	GBP	5.000.002	Eni ULT Ltd	100,00	100,00	C.I.
Eni MOG Ltd (in liquidazione)	Londra (Regno Unito)	Regno Unito	GBP	220.711.147,500	Eni Lasmo Plc Eni LNS Ltd	99,99 [..]	100,00	C.I.
Eni Mozambique Engineering Ltd	Londra (Regno Unito)	Regno Unito	GBP	1	Eni UK Ltd	100,00		P.N.
Eni Mozambique LNG Holding BV	Amsterdam (Paesi Bassi)	Paesi Bassi	EUR	20.000	Eni International BV	100,00	100,00	C.I.
Eni Muara Bakau BV	Amsterdam (Paesi Bassi)	Indonesia	EUR	20.000	Eni International BV	100,00	100,00	C.I.
Eni Myanmar BV	Amsterdam (Paesi Bassi)	Myanmar	EUR	20.000	Eni International BV	100,00	100,00	C.I.
Eni Norge AS	Forus (Norvegia)	Norvegia	NOK	278.000.000	Eni International BV	100,00	100,00	C.I.
Eni North Africa BV	Amsterdam (Paesi Bassi)	Libia	EUR	20.000	Eni International BV	100,00	100,00	C.I.
Eni North Ganai Ltd	Londra (Regno Unito)	Indonesia	GBP	1	Eni Indonesia Ltd	100,00	100,00	C.I.
Eni Oil & Gas Inc	Dover, Delaware (USA)	USA	USD	100.800	Eni America Ltd	100,00	100,00	C.I.
Eni Oil Algeria Ltd	Londra (Regno Unito)	Algeria	GBP	1.000	Eni Lasmo Plc	100,00	100,00	C.I.
Eni Oil Holdings BV	Amsterdam (Paesi Bassi)	Paesi Bassi	EUR	450.000	Eni ULX Ltd	100,00	100,00	C.I.
Eni Pakistan Ltd	Londra (Regno Unito)	Pakistan	GBP	90.087	Eni ULX Ltd	100,00	100,00	C.I.
Eni Pakistan (M) Ltd Sarj ⁽¹⁰⁾	Lussemburgo (Lussemburgo)	Pakistan	USD	20.000	Eni Oil Holdings BV	100,00	100,00	C.I.
Eni Papalang Ltd	Londra (Regno Unito)	Indonesia	GBP	2	Eni Indonesia Ltd	100,00	100,00	C.I.
Eni Petroleum Co Inc	Dover, Delaware (USA)	USA	USD	156.600.000	Eni SpA Eni International BV	63,86 36,14	100,00	C.I.
Eni Petroleum US Llc	Dover, Delaware (USA)	USA	USD	1.000	Eni BB Petroleum Inc	100,00	100,00	C.I.
Eni PNG Ltd (in liquidazione)	Port Moresby (Papua Nuova Guinea)	Papua Nuova Guinea	PGK	15.400.274	Eni International BV	100,00		C.I.
Eni Polska sp.zo.o. (in liquidazione)	Varsavia (Polonia)	Polonia	PLN	4.100.000	Eni International BV	100,00	100,00	C.I.
Eni Popodi Ltd	Londra (Regno Unito)	Indonesia	GBP	2	Eni Indonesia Ltd	100,00	100,00	C.I.
Eni Portugal BV	Amsterdam (Paesi Bassi)	Portogallo	EUR	20.000	Eni International BV	100,00		P.N.
Eni Rapak Ltd	Londra (Regno Unito)	Indonesia	GBP	2	Eni Indonesia Ltd	100,00	100,00	C.I.
Eni RD Congo SA	Kinshasa (Repubblica Democratica del Congo)	Repubblica Democratica del Congo	CDF	10.000.000.000	Eni International BV Eni Oil Holdings BV	99,99 [..]	100,00	C.I.
Eni South Africa BV	Amsterdam (Paesi Bassi)	Repubblica Sudafricana	EUR	20.000	Eni International BV	100,00	100,00	C.I.

(*) C.I. = consolidamento integrale, J.D. = joint operation, P.N. = valutazione al patrimonio netto, Co. = valutazione al costo, F.V. = valutazione al fair value.

(10) Inclusa nell'elenco di cui all'art. 3 del Decreto Ministeriale 21 novembre 2001: non si avvale di regimi fiscali privilegiati.

80901/683

Denominazione	Sede legale	Sede operativa	Valuta	Capitale	Soci	% Possesso	% Consolidata di pertinenza Eni	Metodo di consolidamento o criterio di valutazione ^(*)
Eni South China Sea Ltd Sàrl ⁽⁹⁾	Lussemburgo (Lussemburgo)	Cina	USD	20.000	Eni International BV	100,00		P.N.
Eni South Salawati Ltd	Londra (Regno Unito)	Indonesia	GBP	1	Eni Indonesia Ltd	100,00	100,00	C.I.
Eni TNS Ltd	Aberdeen (Regno Unito)	Regno Unito	GBP	1.000	Eni UK Ltd	100,00	100,00	C.I.
Eni Togo BV	Amsterdam (Paesi Bassi)	Paesi Bassi	EUR	20.000	Eni International BV	100,00		P.N.
Eni Trinidad and Tobago Ltd	Port Of Spain (Trinidad e Tobago)	Trinidad e Tobago	TTD	1.181.880	Eni International BV	100,00	100,00	C.I.
Eni Tunisia BV	Amsterdam (Paesi Bassi)	Tunisia	EUR	20.000	Eni International BV	100,00	100,00	C.I.
Eni Turkmenistan Ltd ⁽⁹⁾ (ex Burren Resources Petroleum Ltd)	Hamilton (Bermuda)	Turkmenistan	USD	20.000	Burren En. (Berm) Ltd	100,00	100,00	C.I.
Eni UHL Ltd	Londra (Regno Unito)	Regno Unito	GBP	1	Eni ULT Ltd	100,00	100,00	C.I.
Eni UKCS Ltd	Londra (Regno Unito)	Regno Unito	GBP	100	Eni UK Ltd	100,00	100,00	C.I.
Eni UK Holding Plc	Londra (Regno Unito)	Regno Unito	GBP	424.050.000	Eni Lasmo Plc Eni UK Ltd	99,99 (..)	100,00	C.I.
Eni UK Ltd	Londra (Regno Unito)	Regno Unito	GBP	250.000.000	Eni International BV	100,00	100,00	C.I.
Eni Ukraine Deep Waters BV	Amsterdam (Paesi Bassi)	Ucraina	EUR	20.000	Eni Ukraine Hold. BV	100,00		P.N.
Eni Ukraine Holdings BV	Amsterdam (Paesi Bassi)	Paesi Bassi	EUR	20.000	Eni International BV	100,00	100,00	C.I.
Eni Ukraine Llc	Kiev (Ucraina)	Ucraina	UAH	42.004.757,640	Eni Ukraine Hold. BV Eni International BV	99,99 0,01	100,00	C.I.
Eni Ukraine Shallow Waters BV	Amsterdam (Paesi Bassi)	Ucraina	EUR	20.000	Eni Ukraine Hold. BV	100,00		P.N.
Eni ULT Ltd	Londra (Regno Unito)	Regno Unito	GBP	93.215.492,250	Eni Lasmo Plc	100,00	100,00	C.I.
Eni ULX Ltd	Londra (Regno Unito)	Regno Unito	GBP	200.010.000	Eni ULT Ltd	100,00	100,00	C.I.
Eni USA Gas Marketing Llc	Dover, Delaware (USA)	USA	USD	10.000	Eni Marketing Inc	100,00	100,00	C.I.
Eni USA Inc	Dover, Delaware (USA)	USA	USD	1.000	Eni Oil & Gas Inc	100,00	100,00	C.I.
Eni US Operating Co Inc	Dover, Delaware (USA)	USA	USD	1.000	Eni Petroleum Co Inc	100,00	100,00	C.I.
Eni Venezuela BV	Amsterdam (Paesi Bassi)	Venezuela	EUR	20.000	Eni Venezuela E&P.H.	100,00	100,00	C.I.
Eni Venezuela E&P Holding SA	Bruxelles (Belgio)	Belgio	USD	963.800.000	Eni International BV Eni Oil Holdings BV	99,97 0,03	100,00	C.I.
Eni Ventures Plc (in liquidazione)	Londra (Regno Unito)	Regno Unito	GBP	278.050.000	Eni International BV Eni Oil Holdings BV	99,99 (..)		Co.
Eni Vietnam BV	Amsterdam (Paesi Bassi)	Vietnam	EUR	20.000	Eni International BV	100,00	100,00	C.I.
Eni Western Asia BV	Amsterdam (Paesi Bassi)	Paesi Bassi	EUR	20.000	Eni International BV	100,00		P.N.

[*] C.I. = consolidamento integrale, J.O. = joint operation, P.N. = valutazione al patrimonio netto, Co. = valutazione al costo, F.V. = valutazione al fair value.

[9] Inclusa negli elenchi di cui agli artt. 1 e 2 del Decreto Ministeriale 21 novembre 2001: non soggetta a imposizione in Italia a seguito dell'accoglimento dell'istanza di interpello da parte dell'Agenzia delle Entrate.

[10] Inclusa nell'elenco di cui all'art. 3 del Decreto Ministeriale 21 novembre 2001: non si avvale di regimi fiscali privilegiati.

80901/684

Denominazione	Sede legale	Sede operativa	Valuta	Capitale	Soci	% Possesso	% Consolidata di pertinenza Eni	Metodo di consolidamento o criterio di valutazione ^(*)
Eni West Timor Ltd	Londra (Regno Unito)	Indonesia	GBP	1	Eni Indonesia Ltd	100,00	100,00	C.I.
Eni Yemen Ltd	Londra (Regno Unito)	Regno Unito	GBP	1.000	Burren Energy Plc	100,00		P.N.
Eurl Eni Algérie	Algeri (Algeria)	Algeria	DZD	1.000.000	Eni Algeria Ltd Sarl	100,00		P.N.
First Calgary Petroleum LP	Wilmington (USA)	Algeria	USD	1	Eni Canada Hold. Ltd FCP Partner Co ULC	99,90 0,10	100,00	C.I.
First Calgary Petroleum Partner Co ULC	Calgary (Canada)	Canada	CAD	10	Eni Canada Hold. Ltd	100,00	100,00	C.I.
Hindustan Oil Exploration Co Ltd ^(**)	Vadodara (India)	India	INR	1.304.932.890	Burren Shakti Ltd Eni UK Holding Plc Burren En. India Ltd Soci Terzi	27,16 20,01 0,01 52,82	47,18	C.I.
HOEC Bardahl India Ltd	Vadodara (India)	India	INR	5.000.200	Hindus. Oil E. Co Ltd	100,00		P.N.
Ieoc Exploration BV	Amsterdam (Paesi Bassi)	Egitto	EUR	20.000	Eni International BV	100,00	100,00	C.I.
Ieoc Production BV	Amsterdam (Paesi Bassi)	Egitto	EUR	20.000	Eni International BV	100,00	100,00	C.I.
Lasmo Sanga Sanga Ltd ⁽⁹⁾	Hamilton (Bermuda)	Indonesia	USD	12.000	Eni Lasmo Plc	100,00	100,00	C.I.
Liverpool Bay Ltd	Londra (Regno Unito)	Regno Unito	USD	29.075.343	Eni ULX Ltd	100,00	100,00	C.I.
Nigerian Agip CPFA Ltd	Lagos (Nigeria)	Nigeria	NGN	1.262.500	NAOC Ltd Agip En Nat Res. Ltd Nigerian Agip E. Ltd	98,02 0,99 0,99		Co.
Nigerian Agip Exploration Ltd	Abuja (Nigeria)	Nigeria	NGN	5.000.000	Eni International BV Eni Oil Holdings BV	99,99 0,01	100,00	C.I.
Nigerian Agip Oil Co Ltd	Abuja (Nigeria)	Nigeria	NGN	1.800.000	Eni International BV Eni Oil Holdings BV	99,89 0,11	100,00	C.I.
OOO "Eni Energhia"	Mosca (Russia)	Russia	RUB	2.000.000	Eni Energy Russia BV Eni Oil Holdings BV	99,90 0,10	100,00	C.I.
Tecnomare Egypt Ltd	Il Cairo (Egitto)	Egitto	EGP	50.000	Tecnomare SpA Soc. Ionica Gas SpA	99,00 1,00		P.N.
Zetah Congo Ltd ⁽⁸⁾	Nassau (Bahamas)	Repubblica del Congo	USD	300	Eni Congo SA Burren En. Congo Ltd	66,67 33,33		Co.
Zetah Kouilou Ltd ⁽⁸⁾	Nassau (Bahamas)	Repubblica del Congo	USD	2.000	Eni Congo SA Burren En. Congo Ltd Soci Terzi	54,50 37,00 8,50		Co.



(*) C.I. = consolidamento integrale, J.O. = joint operation, P.N. = valutazione al patrimonio netto, Co. = valutazione al costo, F.V. = valutazione al fair value.

(**) La società è controllata di fatto dall'Eni per effetto dell'ampia diffusione dell'azionariato di minoranza.

(8) Inclusa negli elenchi di cui agli artt. 1 e 2 del Decreto Ministeriale 21 novembre 2001: il reddito di competenza di Gruppo è soggetto a tassazione in Italia.

(9) Inclusa negli elenchi di cui agli artt. 1 e 2 del Decreto Ministeriale 21 novembre 2001: non soggetta a imposizione in Italia a seguito dell'accoglimento dell'istanza di interpello da parte dell'Agenzia delle Entrate.

Gas & Power

80901.685

In Italia

Denominazione	Sede legale	Sede operativa	Valuta	Capitale	Soci	% Possesso	% Consolidata di pertinenza Eni	Metodo di consolidamento o criterio di valutazione (*)
ACAM Clienti SpA	La Spezia	Italia	EUR	120.000	Eni SpA	100,00	100,00	C.I.
Eni Gas Transport Services Srl	San Donato Milanese (MI)	Italia	EUR	120.000	Eni SpA	100,00		Co.
Eni Medio Oriente SpA	San Donato Milanese (MI)	Italia	EUR	6.655.992	Eni SpA	100,00		P.N.
EniPower Mantova SpA	San Donato Milanese (MI)	Italia	EUR	144.000.000	EniPower SpA Soci Terzi	86,50 13,50	86,50	C.I.
EniPower SpA	San Donato Milanese (MI)	Italia	EUR	944.947.849	Eni SpA	100,00	100,00	C.I.
Est Più SpA	Gorizia	Italia	EUR	7.100.000	Eni SpA	100,00	100,00	C.I.
LNG Shipping SpA	San Donato Milanese (MI)	Italia	EUR	240.900.000	Eni SpA	100,00	100,00	C.I.
Servizi Fondo Bombole Metano SpA	Roma	Italia	EUR	13.580.000,200	Eni SpA	100,00		Co.
Trans Tunisian Pipeline Co SpA	San Donato Milanese (MI)	Tunisia	EUR	1.098.000	Eni SpA	100,00	100,00	C.I.

(*) C.I. = consolidamento integrale, J.O. = joint operation, P.N. = valutazione al patrimonio netto, Co. = valutazione al costo, F.V. = valutazione al fair value.

80901/686

All'estero

Denominazione	Sede legale	Sede operativa	Valuta	Capitale	Soci	% Possesso	% Consolidata di pertinenza Eni	Metodo di consolidamento o criterio di valutazione(*)
Adriaplin Podjetje za distribucijo zemeljskega plina doo Ljubljana	Lubiana (Slovenia)	Slovenia	EUR	12.956.935	Eni SpA Soci Terzi	51,00 49,00	51,00	C.I.
Distrigas LNG Shipping SA	Bruxelles (Belgio)	Belgio	EUR	788.579.550	LNG Shipping SpA Eni Gas & Power NV	99,99 (..)	100,00	C.I.
Eni G&P France BV	Amsterdam (Paesi Bassi)	Francia	EUR	20.000	Eni International BV	100,00	100,00	C.I.
Eni G&P Trading BV	Amsterdam (Paesi Bassi)	Turchia	EUR	70.000	Eni International BV	100,00	100,00	C.I.
Eni Gas & Power France SA	Levallois Perret (Francia)	Francia	EUR	29.937.600	Eni G&P France BV Soci Terzi	99,85 0,15	99,85	C.I.
Eni Gas & Power NV	Bruxelles (Belgio)	Belgio	EUR	413.248.823,14	Eni SpA Eni International BV	99,99 (..)	100,00	C.I.
Eni Gas Transport Services SA ⁽¹⁰⁾ (in liquidazione)	Lugano (Svizzera)	Svizzera	CHF	100.000	Eni International BV	100,00	100,00	C.I.
Eni Power Generation NV	Bruxelles (Belgio)	Belgio	EUR	5.161.500	Eni SpA Eni Gas & Power NV	99,99 (..)	100,00	C.I.
Eni Wind Belgium NV	Bruxelles (Belgio)	Belgio	EUR	333.000	Eni Gas & Power NV Eni International BV	99,70 0,30	100,00	C.I.
Société de Service du Gazoduc Transtunisien SA - Sergaz SA	Tunisi (Tunisia)	Tunisia	TND	99.000	Eni International BV Soci Terzi	66,67 33,33	66,67	C.I.
Société pour la Construction du Gazoduc Transtunisien SA - Scogat SA	Tunisi (Tunisia)	Tunisia	TND	200.000	Eni International BV Eni SpA Eni Gas & Power NV Trans Tunis. P. Co SpA	99,85 0,05 0,05 0,05	100,00	C.I.
Tigáz Gepa Kft	Hajdúszoboszló (Ungheria)	Ungheria	HUF	52.780.000	Tigáz Zrt	100,00		P.N.
Tigáz-Dso Földgázelosztó kft	Hajdúszoboszló (Ungheria)	Ungheria	HUF	62.066.000	Tigáz Zrt	100,00	98,04	C.I.
Tigáz Tiszántúli Gázszolgáltató Zártkörűen Működő Részvénytársaság	Hajdúszoboszló (Ungheria)	Ungheria	HUF	17.000.000.000	Eni SpA Tigáz Zrt Soci Terzi	97,88 ^(a) 0,16 1,96	98,04	C.I.



(*) C.I. = consolidamento integrale, J.O. = joint operation, P.N. = valutazione al patrimonio netto, Co. = valutazione al costo, F.V. = valutazione al fair value.

(10) Inclusa nell'elenco di cui all'art. 3 del Decreto Ministeriale 21 novembre 2001: non si avvale di regimi fiscali privilegiati.

(a) Quota di Controllo: Eni SpA 98,04
Soci Terzi 1,96

Refining & Marketing

In Italia

80901.687

Denominazione	Sede legale	Sede operativa	Valuta	Capitale	Soci	% Possesso	% Consolidata di pertinenza Eni	Metodo di consolidamento o criterio di valutazione ^(*)
Consorzio AgipGas Sabina (in liquidazione)	Cittaducale (RI)	Italia	EUR	5.160	Eni Rete o&no SpA	100,00		Co.
Consorzio Condeco Santapalomba (in liquidazione)	Roma	Italia	EUR	125.507	Eni SpA Soci Terzi	92,66 7,34		P.N.
Consorzio Movimentazioni Petroliere nel Porto di Livorno	Stagno (LI)	Italia	EUR	1.000	Ecofuel SpA Costiero Gas L. SpA Soci Terzi	49,90 11,00 39,10		Co.
Ecofuel SpA	San Donato Milanese (MI)	Italia	EUR	52.000.000	Eni SpA	100,00	100,00	C.I.
Eni Fuel Centrosud SpA	Roma	Italia	EUR	21.000.000	Eni SpA	100,00	100,00	C.I.
Eni Fuel Nord SpA	San Donato Milanese (MI)	Italia	EUR	9.670.000	Eni SpA	100,00	100,00	C.I.
Eni Rete oil&nonoil SpA	Roma	Italia	EUR	27.480.000	Eni SpA	100,00	100,00	C.I.
Eni Trading & Shipping SpA	Roma	Italia	EUR	60.036.650	Eni SpA Eni Gas & Power NV	94,73 5,27	100,00	C.I.
Raffineria di Gela SpA	Gela (CL)	Italia	EUR	15.000.000	Eni SpA	100,00	100,00	C.I.

All'estero

Agip Lubricantes SA (in liquidazione)	Buenos Aires (Argentina)	Argentina	ARS	1.500.000	Eni International BV Eni Oil Holdings BV	97,00 3,00		P.N.
Eni Austria GmbH	Vienna (Austria)	Austria	EUR	78.500.000	Eni International BV Eni Deutsch. GmbH	75,00 25,00	100,00	C.I.
Eni Benelux BV	Rotterdam (Paesi Bassi)	Paesi Bassi	EUR	1.934.040	Eni International BV	100,00	100,00	C.I.
Eni Česká Republika Sro	Praga (Repubblica Ceca)	Repubblica Ceca	CZK	359.000.000	Eni International BV Eni Oil Holdings BV	99,99 0,01	100,00	C.I.
Eni Deutschland GmbH	Monaco di Baviera (Germania)	Germania	EUR	90.000.000	Eni International BV Eni Oil Holdings BV	89,00 11,00	100,00	C.I.
Eni Ecuador SA ⁽¹⁰⁾	Quito (Ecuador)	Ecuador	USD	103.142,080	Eni International BV Esain SA	99,93 0,07	100,00	C.I.
Eni France Sàrl	Lione (Francia)	Francia	EUR	56.800.000	Eni International BV	100,00	100,00	C.I.
Eni Hungaria Zrt	Budaörs (Ungheria)	Ungheria	HUF	15.441.600.000	Eni International BV	100,00	100,00	C.I.
Eni Iberia SLU	Alcobendas (Spagna)	Spagna	EUR	17.299.100	Eni International BV	100,00	100,00	C.I.
Eni Lubricants Trading (Shanghai) Co Ltd	Shanghai (Cina)	Cina	EUR	5.000.000	Eni International BV	100,00		P.N.
Eni Marketing Austria GmbH	Vienna (Austria)	Austria	EUR	19.621.665,230	Eni Mineralöhl. GmbH Eni International BV	99,99 (..)	100,00	C.I.
Eni Mineralölhandel GmbH	Vienna (Austria)	Austria	EUR	34.156.232,060	Eni Austria GmbH	100,00	100,00	C.I.

(*) C.I. = consolidamento integrale, J.O. = joint operation, P.N. = valutazione al patrimonio netto, Co. = valutazione al costo, F.V. = valutazione al fair value.

(10) Inclusa nell'elenco di cui all'art. 3 del Decreto Ministeriale 21 novembre 2001: non si avvale di regimi fiscali privilegiati.

80901/88

Denominazione	Sede legale	Sede operativa	Valuta	Capitale	Soci	% Possesso	% Consolidata di pertinenza Eni	Metodo di consolidamento o criterio di valutazione ^(*)
Eni Romania Srl	Bucarest (Romania)	Romania	RON	23.876.310	Eni International BV Eni Oil Holdings BV	99,00 1,00	100,00	C.I.
Eni Schmiertechnik GmbH	Wurzburg (Germania)	Germania	EUR	2.000.000	Eni Deutsch. GmbH	100,00	100,00	C.I.
Eni Slovenija doo	Lubiana (Slovenia)	Slovenia	EUR	3.795.528,290	Eni International BV	100,00	100,00	C.I.
Eni Slovensko Spol Sro	Bratislava (Slovacchia)	Slovacchia	EUR	36.845.251	Eni International BV Eni Oil Holdings BV	99,99 0,01	100,00	C.I.
Eni Suisse SA ⁽¹⁰⁾	Losanna (Svizzera)	Svizzera	CHF	102.500.000	Eni International BV Soci Terzi	99,99 (.)	100,00	C.I.
Eni Trading & Shipping Inc	Dover, Delaware (USA)	USA	USD	36.000.000	Ets SpA	100,00	100,00	C.I.
Eni USA R&M Co Inc	Wilmington (USA)	USA	USD	11.000.000	Eni International BV	100,00	100,00	C.I.
Esacontrol SA ⁽¹⁰⁾	Quito (Ecuador)	Ecuador	USD	60.000	Eni Ecuador SA Soci Terzi	87,00 13,00		P.N.
Esain SA ⁽¹⁰⁾	Quito (Ecuador)	Ecuador	USD	30.000	Eni Ecuador SA Tecnoesa SA	99,99 (.)	100,00	C.I.
Oléoduc du Rhône SA ⁽¹⁰⁾	Valais (Svizzera)	Svizzera	CHF	7.000.000	Eni International BV	100,00		P.N.
OOO "Eni-Nefto"	Mosca (Russia)	Russia	RUB	1.010.000	Eni International BV Eni Oil Holdings BV	99,01 0,99		P.N.
Tecnoesa SA ⁽¹⁰⁾	Quito (Ecuador)	Ecuador	USD	36.000	Eni Ecuador SA Esain SA	99,99 (.)		P.N.



(*) C.I. = consolidamento integrale, J.O. = joint operation, P.N. = valutazione al patrimonio netto, Co. = valutazione al costo, F.V. = valutazione al fair value.

(10) Inclusa nell'elenco di cui all'art. 3 del Decreto Ministeriale 21 novembre 2001: non si avvale di regimi fiscali privilegiati.

Versalis

80901/689

Denominazione	Sede legale	Sede operativa	Valuta	Capitale	Soci	% Possesso	% Consolidata di pertinenza Eni	Metodo di consolidamento o criterio di valutazione(*)
Versalis SpA	San Donato Milanese (MI)	Italia	EUR	1.553.400.000	Eni SpA	100,00	100,00	C.I.

In Italia

Denominazione	Sede legale	Sede operativa	Valuta	Capitale	Soci	% Possesso	% Consolidata di pertinenza Eni	Metodo di consolidamento o criterio di valutazione(*)
Consorzio Industriale Gas Naturale	San Donato Milanese (MI)	Italia	EUR	124.000	Versalis SpA Raff. di Gela SpA Eni SpA Syndial SpA Raff. Milazzo ScpA	53,55 18,74 15,37 0,76 11,58		P.N.

All'estero

Denominazione	Sede legale	Sede operativa	Valuta	Capitale	Soci	% Possesso	% Consolidata di pertinenza Eni	Metodo di consolidamento o criterio di valutazione(*)
Dunastyr Polisztirolgyártó Zártkörűen Működő Részvénytársaság	Budapest (Ungheria)	Ungheria	HUF	8.092.160.000	Versalis SpA Versalis Deutschland GmbH Versalis International SA	96,34 1,83 1,83	100,00	C.I.
Eni Chemicals Trading (Shanghai) Co Ltd	Shanghai (Cina)	Cina	USD	5.000.000	Versalis SpA	100,00	100,00	C.I.
Polimeri Europa Elastomeres France SA (in liquidazione)	Champagnier (Francia)	Francia	EUR	13.011.904	Versalis SpA	100,00		P.N.
Versalis Deutschland GmbH ^[12] (ex Polimeri Europa GmbH)	Eschborn (Germania)	Germania	EUR	100.000	Versalis SpA	100,00	100,00	C.I.
Versalis France SAS (ex Polimeri Europa France SAS)	Mardyck (Francia)	Francia	EUR	126.115.582,900	Versalis SpA	100,00	100,00	C.I.
Versalis International SA ^[12]	Bruxelles (Belgio)	Belgio	EUR	15.449.173,880	Versalis SpA Versalis Deutschland GmbH Dunastyr Zrt Versalis France	59,00 23,71 14,43 2,85	100,00	C.I.
Versalis Kimya Ticaret Limited Sirketi	Istanbul (Turchia)	Turchia	TRY	20.000	Versalis International SA	100,00		P.N.
Versalis Pacific (India) Private Ltd	Mumbai (India)	India	INR	100.000	Versalis Pacific Trading Soci Terzi	99,99 0,01		P.N.
Versalis Pacific Trading (Shanghai) Co Ltd	Shanghai (Cina)	Cina	CNY	1.000.000	Eni Chem. Trad. Co Ltd	100,00	100,00	C.I.
Versalis UK Ltd (ex Polimeri Europa UK Ltd)	Hythe (Regno Unito)	Regno Unito	GBP	4.004.041	Versalis SpA	100,00	100,00	C.I.

(*) C.I. = consolidamento integrale, J.O. = joint operation, P.N. = valutazione al patrimonio netto, Co. = valutazione al costo, F.V. = valutazione al fair value.

[12] La società ha una filiale in Svizzera che non si avvale dei regimi fiscali privilegiati di cui all'art. 3 del Decreto Ministeriale 21 novembre 2001.

80901/690

Ingegneria & Costruzioni

Denominazione	Sede legale	Sede operativa	Valuta	Capitale	Soci	% Possesso	% Consolidata di pertinenza Eni	Metodo di consolidamento o criterio di valutazione ^(*)
Saipem SpA ^(#)	San Donato Milanese (MI)	Italia	EUR	441.410.900	Eni SpA Saipem SpA Soci Terzi	42,91 ^(a) 0,44 56,65	43,11	C.I.

In Italia

Denuke Scarl	San Donato Milanese (MI)	Italia	EUR	10.000	Saipem SpA Soci Terzi	55,00 45,00	23,71	C.I.
Servizi Energia Italia SpA	San Donato Milanese (MI)	Italia	EUR	291.000	Saipem SpA	100,00	43,11	C.I.
Smacemex Scarl	San Donato Milanese (MI)	Italia	EUR	10.000	Saipem SpA Soci Terzi	60,00 40,00	25,87	C.I.
SnamprogettiChigoda SAS di Saipem SpA	San Donato Milanese (MI)	Algeria	EUR	10.000	Saipem SpA Soci Terzi	99,90 0,10	43,07	C.I.

All'estero

Andromeda Consultoria Tecnica e Representações Ltda	Rio de Janeiro (Brasile)	Brasile	BRL	5.494.210	Saipem SpA Snamprog. Netherl. BV	99,00 1,00	43,11	C.I.
Boscongo SA	Pointe-Noire (Repubblica del Congo)	Repubblica del Congo	XAF	1.597.805.000	Saipem SA	100,00	43,11	C.I.
Construction Saipem Canada Inc	Montréal (Canada)	Canada	CAD	1.000	Saipem Canada Inc	100,00	43,11	C.I.
ER SAI Caspian Contractor Llc	Almaty (Kazakhstan)	Kazakhstan	KZT	1.105.930.000	Saipem Intern. BV Soci Terzi	50,00 50,00	21,56	C.I.
ERS - Equipment Rental & Services BV	Amsterdam (Paesi Bassi)	Paesi Bassi	EUR	90.760	Saipem Intern. BV	100,00	43,11	C.I.
Global Petroprojects Services AG ⁽¹⁰⁾	Zurigo (Svizzera)	Svizzera	CHF	5.000.000	Saipem Intern. BV	100,00	43,11	C.I.
Moss Maritime AS	Lysaker (Norvegia)	Norvegia	NOK	40.000.000	Saipem Intern. BV	100,00	43,11	C.I.
Moss Maritime Inc	Houston (USA)	USA	USD	145.000	Moss Maritime AS	100,00	43,11	C.I.
North Caspian Service Co Llp	Almaty (Kazakhstan)	Kazakhstan	KZT	1.910.000.000	Saipem Intern. BV	100,00	43,11	C.I.
Petrex SA	Iquitos (Perù)	Perù	PEN	762.729.045	Saipem Intern. BV Snamprog. Netherl. BV	99,99 (,)	43,11	C.I.
Professional Training Center Llc	Karakiyon (Kazakhstan)	Kazakhstan	KZT	1.000.000	ER SAI Caspian Llc	100,00	21,56	C.I.
PT Saipem Indonesia	Jakarta Selatan (Indonesia)	Indonesia	USD	152.778.100	Saipem Intern. BV Saipem Asia Sdn Bhd	68,55 31,45	43,11	C.I.
SAGID Companhia Angolana de Gestão de Instalação Offshore Ltda ⁽¹⁰⁾	Luanda (Angola)	Angola	AOA	1.600.000	Saipem Intern. BV Soci Terzi	60,00 40,00		P.N.

(*) C.I. = consolidamento integrale, J.O. = joint operation, P.N. = valutazione al patrimonio netto, Co. = valutazione al costo, F.V. = valutazione al fair value.

(#) Società con azioni quotate nei mercati regolamentati italiani o di altri Paesi dell'UE.

(10) Inclusa nell'elenco di cui all'art. 3 del Decreto Ministeriale 21 novembre 2001: non si avvale di regimi fiscali privilegiati.

(a) Quota di Controllo: Eni SpA 43,11
Soci Terzi 56,89

80901/1691

Denominazione	Sede legale	Sede operativa	Valuta	Capitale	Soci	% Possesso	% Consolidata di pertinenza Eni	Metodo di consolidamento o criterio di valutazione ⁽¹⁾
Saigut SA de CV	Delegacion Cuauhtemoc (Messico)	Messico	MXN	90.050.000	Saimexicana SA Saipem Serv. M. SA CV	99,99 [..]	43,11	C.I.
Saimep Limitada	Maputo (Mozambico)	Mozambico	MZN	70.000.000	Saipem SA Saipem Intern. BV	99,98 0,02	43,11	C.I.
Saimexicana SA de CV	Delegacion Cuauhtemoc (Messico)	Messico	MXN	1.528.188.000	Saipem SA Sofresid SA	99,99 [..]	43,11	C.I.
Saipem America Inc	Wilmington (USA)	USA	USD	50.000.000	Saipem Intern. BV	100,00	43,11	C.I.
Saipem Argentina de Perforaciones, Montajes Y Proyectos Sociedad Anónima, Minera, Industrial, Comercial y Financiera (in liquidazione)	Buenos Aires (Argentina)	Argentina	ARS	1.805.300	Saipem Intern. BV Soci Terzi	99,90 0,10		P.N.
Saipem Asia Sdn Bhd ⁽⁹⁾	Kuala Lumpur (Malaysia)	Malaysia	MYR	8.116.500	Saipem Intern. BV	100,00	43,11	C.I.
Saipem Australia Pty Ltd	West Perth (Australia)	Australia	AUD	10.661.000	Saipem Intern. BV	100,00	43,11	C.I.
Saipem (Beijing) Technical Services Co Ltd	Pechino (Cina)	Cina	USD	1.750.000	Saipem Intern. BV	100,00	43,11	C.I.
Saipem Canada Inc	Montréal (Canada)	Canada	CAD	100.100	Saipem Intern. BV	100,00	43,11	C.I.
Saipem Contracting Algeria SpA	Algeri (Algeria)	Algeria	DZD	1.556.435.000	Sofresid SA Saipem SA	99,99 [..]	43,11	C.I.
Saipem Contracting Netherlands BV ⁽¹⁰⁾	Amsterdam (Paesi Bassi)	Paesi Bassi	EUR	20.000	Saipem Intern. BV	100,00	43,11	C.I.
Saipem Contracting (Nigeria) Ltd	Lagos (Nigeria)	Nigeria	NGN	827.000.000	Saipem Intern. BV Soci Terzi	97,94 2,06	42,23	C.I.
Saipem do Brasil Serviços de Petroleo Ltda	Rio de Janeiro (Brasile)	Brasile	BRL	854.796.299	Saipem Intern. BV	100,00	43,11	C.I.
Saipem Drilling Co Private Ltd	Mumbai (India)	India	INR	50.273.400	Saipem SA Saipem Intern. BV	50,27 49,73	43,11	C.I.
Saipem Drilling Norway AS	Sola (Norvegia)	Norvegia	NOK	100.000	Saipem Intern. BV	100,00	43,11	C.I.
Saipem East Africa Ltd	Kampala (Uganda)	Uganda	UGX	50.000.000	Saipem Intern. BV Soci Terzi	51,00 49,00		P.N.
Saipem India Projects Private Ltd (ex Saipem India Projects Ltd)	Chennai (India)	India	INR	407.000.000	Saipem SA	100,00	43,11	C.I.
Saipem Ingenieria y Construcciones SLU	Madrid (Spagna)	Spagna	EUR	80.000	Saipem Intern. BV	100,00	43,11	C.I.
Saipem International BV	Amsterdam (Paesi Bassi)	Paesi Bassi	EUR	172.444.000	Saipem SpA	100,00	43,11	C.I.
Saipem Libya Llc - SA.LI.CO. Llc	Tripoli (Libia)	Libia	LYD	10.000.000	Saipem Intern. BV Snamprog. Netherl. BV	60,00 40,00	43,11	C.I.
Saipem Ltd	Kingston Upon Thames - Surrey (Regno Unito)	Regno Unito	EUR	7.500.000	Saipem Intern. BV	100,00	43,11	C.I.
Saipem Luxembourg SA ^{(2) (10)}	Lussemburgo (Lussemburgo)	Lussemburgo	EUR	31.002	Saipem Maritime Sàrl Saipem Portugal Lda	99,99 [..]	43,11	C.I.
Saipem (Malaysia) Sdn Bhd ⁽⁹⁾	Kuala Lumpur (Malaysia)	Malaysia	MYR	1.033.500	Saipem Intern. BV Soci Terzi	41,94 ^(a) 58,06	17,84	C.I.
Saipem Maritime Asset Management Luxembourg Sàrl ⁽¹⁰⁾	Lussemburgo (Lussemburgo)	Lussemburgo	USD	378.000	Saipem SpA	100,00	43,11	C.I.

(1) C.I. = consolidamento integrale, J.O. = joint operation, P.N. = valutazione al patrimonio netto, Co. = valutazione al costo, F.V. = valutazione al fair value.

(2) La società ha una filiale in Angola che non si avvale dei regimi fiscali privilegiati di cui all'art. 3 del Decreto Ministeriale 21 novembre 2001.

(8) Inclusa negli elenchi di cui agli artt. 1 e 2 del Decreto Ministeriale 21 novembre 2001: il reddito di competenza di Gruppo è soggetto a tassazione in Italia.

(9) Inclusa negli elenchi di cui agli artt. 1 e 2 del Decreto Ministeriale 21 novembre 2001: non soggetta a imposizione in Italia a seguito dell'accoglimento dell'istanza di interpello da parte dell'Agenzia delle Entrate.

(10) Inclusa nell'elenco di cui all'art. 3 del Decreto Ministeriale 21 novembre 2001: non si avvale di regimi fiscali privilegiati.

(18) La società ha una filiale a Sharjah, Emirati Arabi, Paese incluso negli elenchi di cui agli artt. 1 e 2 del Decreto Ministeriale 21 novembre 2001: il reddito è soggetto a tassazione in Italia.

(a) Quota di Controllo: Saipem Intern. BV 41,38
Soci Terzi 58,62

80901/692

Denominazione	Sede legale	Sede operativa	Valuta	Capitale	Soci	% Possesso	% Consolidata di pertinenza Eni	Metodo di consolidamento o criterio di valutazione(*)
Saipem Misr for Petroleum Services SAE	Port Said (Egitto)	Egitto	EUR	2.000.000	Saipem Intern. BV ERS BV Saipem Portugal Lda	99,92 0,04 0,04	43,11	C.I.
Saipem (Nigeria) Ltd	Lagos (Nigeria)	Nigeria	NGN	259.200.000	Saipem Intern. BV Soci Terzi	89,41 10,59	38,55	C.I.
Saipem Norge AS	Sola (Norvegia)	Norvegia	NOK	100.000	Saipem Intern. BV	100,00	43,11	C.I.
Saipem Offshore Norway AS	Sola (Norvegia)	Norvegia	NOK	120.000	Saipem SpA	100,00	43,11	C.I.
Saipem (Portugal) Comércio Marítimo, Sociedade Unipessoal Lda	Canical (Portogallo)	Portogallo	EUR	299.278.738,240	Saipem Intern. BV	100,00	43,11	C.I.
Saipem SA ⁽⁴⁾	Montigny-Le-Bretonneux (Francia)	Francia	EUR	26.488.694,960	Saipem SpA	100,00	43,11	C.I.
Saipem Services México SA de CV	Delegacion Cuauhtemoc (Messico)	Messico	MXN	50.000	Saimexicana SA Saipem America Inc	99,99 (.)	43,11	C.I.
Saipem Singapore Pte Ltd ⁽⁸⁾	Singapore (Singapore)	Singapore	SGD	28.890.000	Saipem SA	100,00	43,11	C.I.
Saipem UK Ltd (in liquidazione)	Londra (Regno Unito)	Regno Unito	GBP	9.705	Saipem Intern. BV	100,00	43,11	C.I.
Saipem Ukraine Llc	Kiev (Ucraina)	Ucraina	EUR	106.060,610	Saipem Intern. BV Saipem Luxemb. SA	99,00 1,00	43,11	C.I.
Sajer Iraq Co for Petroleum Services Trading General Contracting & Transport Llc	Baghdad (Iraq)	Iraq	IQD	300.000.000	Saipem Intern. BV Soci Terzi	60,00 40,00	25,87	C.I.
Saudi Arabian Saipem Ltd	Al Khobar (Arabia Saudita)	Arabia Saudita	SAR	5.000.000	Saipem Intern. BV Soci Terzi	60,00 40,00	25,87	C.I.
Sigurd Rück AG ⁽¹⁰⁾	Zurigo (Svizzera)	Svizzera	CHF	25.000.000	Saipem Intern. BV	100,00	43,11	C.I.
Snamprogetti Engineering & Contracting Co Ltd	Al Khobar (Arabia Saudita)	Arabia Saudita	SAR	10.000.000	Snamprog. Netherl. BV Soci Terzi	70,00 30,00	30,18	C.I.
Snamprogetti Engineering BV	Amsterdam (Paesi Bassi)	Paesi Bassi	EUR	18.151,200	Saipem Maritime Sàrl	100,00	43,11	C.I.
Snamprogetti Ltd (in liquidazione)	Londra (Regno Unito)	Regno Unito	GBP	9.900	Snamprog. Netherl. BV	100,00	43,11	C.I.
Snamprogetti Lummus Gas Ltd	Sliema (Malta)	Malta	EUR	50.000	Snamprog. Netherl. BV Soci Terzi	99,00 1,00	42,68	C.I.
Snamprogetti Netherlands BV	Amsterdam (Paesi Bassi)	Paesi Bassi	EUR	92.117.340	Saipem SpA	100,00	43,11	C.I.
Snamprogetti Romania Srl	Bucarest (Romania)	Romania	RON	5.034.100	Snamprog. Netherl. BV Saipem Intern. BV	99,00 1,00	43,11	C.I.
Snamprogetti Saudi Arabia Co Ltd Llc	Al Khobar (Arabia Saudita)	Arabia Saudita	SAR	10.000.000	Saipem Intern. BV Snamprog. Netherl. BV	95,00 5,00	43,11	C.I.
Sofresid Engineering SA	Montigny-Le-Bretonneux (Francia)	Francia	EUR	1.267.142,800	Sofresid SA Soci Terzi	99,99 0,01	43,11	C.I.
Sofresid SA	Montigny-Le-Bretonneux (Francia)	Francia	EUR	8.253.840	Saipem SA Soci Terzi	99,99 (.)	43,11	C.I.
Sonsub International Pty Ltd	Sydney (Australia)	Australia	AUD	13.157.570	Saipem Intern. BV	100,00	43,11	C.I.

(*) C.I. = consolidamento integrale, J.O. = joint operation, P.N. = valutazione al patrimonio netto, Co. = valutazione al costo, F.V. = valutazione al fair value.

(4) La società ha una filiale in Singapore, Paese incluso negli elenchi di cui agli artt. 1 e 2 del Decreto Ministeriale 21 novembre 2001: il reddito è soggetto a tassazione in Italia.

(8) Inclusa negli elenchi di cui agli artt. 1 e 2 del Decreto Ministeriale 21 novembre 2001: il reddito di competenza di Gruppo è soggetto a tassazione in Italia.

(10) Inclusa nell'elenco di cui all'art. 3 del Decreto Ministeriale 21 novembre 2001: non si avvale di regimi fiscali privilegiati.

Altre attività

80901/693

Denominazione	Sede legale	Sede operativa	Valuta	Capitale	Soci	% Possesso	% Consolidata di pertinenza Eni	Metodo di consolidamento o criterio di valutazione(*)
Syndial SpA - Attività Diversificate	San Donato Milanese (MI)	Italia	EUR	409.936.364,070	Eni SpA Soci Terzi	99,99 (..)	100,00	C.I.

In Italia

Anic Partecipazioni SpA (in liquidazione)	Gela (CL)	Italia	EUR	23.519.847,160	Syndial SpA Soci Terzi	99,96 0,04		P.N.
Industria Siciliana Acido Fosforico - ISAF - SpA (in liquidazione)	Gela (CL)	Italia	EUR	1.300.000	Syndial SpA Soci Terzi	52,00 48,00		P.N.
Ing. Luigi Conti Vecchi SpA	Assemini (CA)	Italia	EUR	130.000	Syndial SpA	100,00	100,00	C.I.

All'estero

Oleodotto del Reno SA ⁽¹⁰⁾	Coira (Svizzera)	Svizzera	CHF	1.550.000	Syndial SpA	100,00		P.N.
---------------------------------------	---------------------	----------	-----	-----------	-------------	--------	--	------

(*) C.I. = consolidamento integrale, J.O. = joint operation, P.N. = valutazione al patrimonio netto, Co. = valutazione al costo, F.V. = valutazione al fair value.
 (10) Inclusa nell'elenco di cui all'art. 3 del Decreto Ministeriale 21 novembre 2001: non si avvale di regimi fiscali privilegiati.

Corporate e società finanziarie

80901/696

In Italia

Denominazione	Sede legale	Sede operativa	Valuta	Capitale	Soci	% Possesso	% Consolidata di pertinenza Eni	Metodo di consolidamento o criterio di valutazione (*)
Agenzia Giornalistica Italia SpA	Roma	Italia	EUR	4.000.000	Eni SpA	100,00	100,00	C.I.
Eni Adfin SpA	Roma	Italia	EUR	85.537.498,800	Eni SpA Soci Terzi	99,63 0,37	99,63	C.I.
Eni Corporate University SpA	San Donato Milanese (MI)	Italia	EUR	3.360.000	Eni SpA	100,00	100,00	C.I.
Eni Servizi SpA	San Donato Milanese (MI)	Italia	EUR	13.427.419,080	Eni SpA	100,00	100,00	C.I.
Serfactoring SpA	San Donato Milanese (MI)	Italia	EUR	5.160.000	Eni Adfin SpA Soci Terzi	49,00 51,00	48,82	C.I.
Servizi Aerei SpA	San Donato Milanese (MI)	Italia	EUR	79.817.238	Eni SpA	100,00	100,00	C.I.

All'estero

Banque Eni SA	Bruxelles (Belgio)	Belgio	EUR	50.000.000	Eni International BV Eni Oil Holdings BV	99,90 0,10	100,00	C.I.
Eni Finance International SA	Bruxelles (Belgio)	Belgio	USD	3.475.036.000	Eni International BV Eni SpA	66,39 33,61	100,00	C.I.
Eni Finance USA Inc	Dover, Delaware (USA)	USA	USD	15.000.000	Eni Petroleum Co Inc	100,00	100,00	C.I.
Eni Insurance Ltd	Dublino (Irlanda)	Irlanda	EUR	100.000.000	Eni SpA	100,00	100,00	C.I.
Eni International BV	Amsterdam (Paesi Bassi)	Paesi Bassi	EUR	641.683.425	Eni SpA	100,00	100,00	C.I.
Eni International Resources Ltd	Londra (Regno Unito)	Regno Unito	GBP	50.000	Eni SpA Eni UK Ltd	99,99 (..)	100,00	C.I.



(*) C.I. = consolidamento integrale, J.O. = joint operation, P.N. = valutazione al patrimonio netto, Co. = valutazione al costo, F.V. = valutazione al fair value.

80901/695

Imprese a controllo congiunto e collegate

Exploration & Production

In Italia

Denominazione	Sede legale	Sede operativa	Valuta	Capitale	Soci	% Possesso	% Consolidata di pertinenza Eni	Metodo di consolidamento o criterio di valutazione ^(*)
Eni East Africa SpA ^(†)	San Donato Milanese (MI)	Mozambico	EUR	20.000.000	Eni SpA Soci Terzi	71,43 28,57	71,43	J.O.
Società Oleodotti Meridionali - SOM SpA ^(†)	San Donato Milanese (MI)	Italia	EUR	3.085.000	Eni SpA Soci Terzi	70,00 30,00	70,00	J.O.
Venezia Tecnologie SpA ^(†)	Porto Marghera (VE)	Italia	EUR	150.000	Eni SpA Soci Terzi	50,00 50,00		P.N.

All'estero

Agiba Petroleum Co ^(†)	Il Cairo (Egitto)	Egitto	EGP	20.000	Ieoc Production BV Soci Terzi	50,00 50,00		Co.
Al-Fayrouz Petroleum Co ^(†) (in liquidazione)	Il Cairo (Egitto)	Egitto	EGP	20.000	Ieoc Exploration BV Soci Terzi	50,00 50,00		Co.
Angola LNG Ltd ^(‡)	Hamilton (Bermuda)	Angola	USD	10.822.085.779	Eni Angola Prod. BV Soci Terzi	13,60 86,40		P.N.
Ashrafi Island Petroleum Co	Il Cairo (Egitto)	Egitto	EGP	20.000	Ieoc Production BV Soci Terzi	25,00 75,00		Co.
Barentsmorneftegaz Sär ^{(†)(§)}	Lussemburgo (Lussemburgo)	Russia	USD	20.000	Eni Energy Russia BV Soci Terzi	33,33 66,67		P.N.
Cabo Delgado Development Limitada ^(†)	Maputo (Monzambico)	Monzambico	USD	40.000	Eni Mozambique LNG H. BV Soci Terzi	50,00 50,00		Co.
CARDÓN IV SA ^(†)	Caracas (Venezuela)	Venezuela	VEF	17.210.000	Eni Venezuela BV Soci Terzi	50,00 50,00		P.N.
Compañía Agua Plana SA	Caracas (Venezuela)	Venezuela	VEF	100	Eni Venezuela BV Soci Terzi	26,00 74,00		Co.
East Delta Gas Co	Il Cairo (Egitto)	Egitto	EGP	20.000	Ieoc Production BV Soci Terzi	37,50 62,50		Co.
East Kanayis Petroleum Co ^(†)	Il Cairo (Egitto)	Egitto	EGP	20.000	Ieoc Production BV Soci Terzi	50,00 50,00		Co.
East Obalged Petroleum Company ^(†)	Cairo (Egitto)	Egitto	EGP	20.000	Ieoc SpA Soci Terzi	50,00 50,00		Co.
El Tensah Petroleum Co	Il Cairo (Egitto)	Egitto	EGP	20.000	Ieoc Production BV Soci Terzi	25,00 75,00		Co.
EniRepSa Gas Ltd ^(†) (in liquidazione)	Al-Khobar (Arabia Saudita)	Arabia Saudita	SAR	11.250.000	Eni Middle East BV Soci Terzi	50,00 50,00		Co.
Enstar Petroleum Ltd	Calgary (Canada)	Canada	CAD	0,100	Unimar Llc	100,00		
Fedynskmorneftegaz Sär ^{(†)(§)}	Lussemburgo (Lussemburgo)	Russia	USD	20.000	Eni Energy Russia BV Soci Terzi	33,33 66,67		P.N.
InAgip doo ^(†)	Zagabria (Croazia)	Croazia	HRK	54.000	Eni Croatia BV Soci Terzi	50,00 50,00		Co.
Karachaganak Petroleum Operating BV	Amsterdam (Paesi Bassi)	Kazakhstan	EUR	20.000	Agip Karachaganak BV Soci Terzi	29,25 70,75		Co.
Karachaganak Project Development Ltd (KPD)	Reading, Berkshire (Regno Unito)	Regno Unito	GBP	100	Agip Karachaganak BV Soci Terzi	38,00 62,00		P.N.
Khaleej Petroleum Co WII	Safat (Kuwait)	Kuwait	KWD	250.000	Eni Middle E. Ltd Soci Terzi	49,00 51,00		P.N.
Liberty National Development Co Llc	Wilmington (USA)	USA	USD	0 ^(§)	Eni Oil & Gas Inc Soci Terzi	32,50 67,50		P.N.

(*) C.I. = consolidamento integrale, J.O. = joint operation, P.N. = valutazione al patrimonio netto, Co. = valutazione al costo, F.V. = valutazione al fair value.

(†) L'impresa è a controllo congiunto.

(‡) Partecipazione non considerata di collegamento ex art. 168 TUIR data la percentuale di possesso inferiore al 20%.

(§) Inclusa nell'elenco di cui all'art. 3 del Decreto Ministeriale 21 novembre 2001: non si avvale di regimi fiscali privilegiati.

[a] Azioni senza valore nominale.

80901/696

Denominazione	Sede legale	Sede operativa	Valuta	Capitale	Soci	% Possesso	% Consolidata di pertinenza Eni	Metodo di consolidamento o criterio di valutazione ⁽¹⁾
Lic Astroinvest-Energy	Zinkiv (Ucraina)	Ucraina	UAH	457.860.000	Zagoryanska P BV	100,00		
Lic Industrial Company Gazvydobuvannya	Poltava (Ucraina)	Ucraina	UAH	315.000.000	Pokrovskoe P BV	100,00		
Lic Westgasinvest ^(f)	Lviv (Ucraina)	Ucraina	UAH	2.000.000	Eni Ukraine Hold. BV Soci Terzi	50,01 49,99		P.N.
Mediterranean Gas Co	Il Cairo (Egitto)	Egitto	EGP	20.000	Ieoc Production BV Soci Terzi	25,00 75,00		Co.
Mellitah Oil & Gas BV ^(f)	Amsterdam (Paesi Bassi)	Libia	EUR	20.000	Eni North Africa BV Soci Terzi	50,00 50,00		Co.
Nile Delta Oil Co Nidoco	Il Cairo (Egitto)	Egitto	EGP	20.000	Ieoc Production BV Soci Terzi	37,50 62,50		Co.
North Bardawil Petroleum Co	Il Cairo (Egitto)	Egitto	EGP	20.000	Ieoc Exploration BV Soci Terzi	30,00 70,00		Co.
Petrobel Belayim Petroleum Co ^(f)	Il Cairo (Egitto)	Egitto	EGP	20.000	Ieoc Production BV Soci Terzi	50,00 50,00		Co.
PetroBicentenario SA ^(f)	Caracas (Venezuela)	Venezuela	VEF	64.000.000	Eni Lasmo Plc Soci Terzi	40,00 60,00		P.N.
PetroJunín SA ^(f)	Caracas (Venezuela)	Venezuela	VEF	2.150.100.000	Eni Lasmo Plc Soci Terzi	40,00 60,00		P.N.
PetroSucre SA	Caracas (Venezuela)	Venezuela	VEF	220.300.000	Eni Venezuela BV Soci Terzi	26,00 74,00		P.N.
Pharaonic Petroleum Co	Il Cairo (Egitto)	Egitto	EGP	20.000	Ieoc Production BV Soci Terzi	25,00 75,00		Co.
Pokrovskoe Petroleum BV ^(f)	Amsterdam (Paesi Bassi)	Paesi Bassi	EUR	25.715	Eni Ukraine Hold. BV Soci Terzi	30,00 70,00		P.N.
Port Said Petroleum Co ^(f)	Il Cairo (Egitto)	Egitto	EGP	20.000	Ieoc Production BV Soci Terzi	50,00 50,00		Co.
Raml Petroleum Co	Il Cairo (Egitto)	Egitto	EGP	20.000	Ieoc Production BV Soci Terzi	22,50 77,50		Co.
Ras Qattara Petroleum Co	Il Cairo (Egitto)	Egitto	EGP	20.000	Ieoc Production BV Soci Terzi	37,50 62,50		Co.
Rovuma Basin LNG Land Limitada ^(f)	Maputo (Mozambico)	Mozambico	MZN	140.000	Eni East Africa SpA Soci Terzi	33,33 66,67		Co.
Shatskmorneftegaz Sär ^{(f)(8)}	Lussemburgo (Lussemburgo)	Russia	USD	20.000	Eni Energy Russia BV Soci Terzi	33,33 66,67		P.N.
Société Centrale Electrique du Congo SA	Pointe-Noire (Repubblica del Congo)	Repubblica del Congo	XAF	44.732.000.000	Eni Congo SA Soci Terzi	20,00 80,00		P.N.
Société Italo Tunisienne d'Exploitation Pétrolière SA ^(f)	Tunisi (Tunisia)	Tunisia	TND	5.000.000	Eni Tunisia BV Soci Terzi	50,00 50,00		P.N.
Sodeps - Société de Développement et d'Exploitation du Permis du Sud SA ^(f)	Tunisi (Tunisia)	Tunisia	TND	100.000	Eni Tunisia BV Soci Terzi	50,00 50,00		Co.
Tapco Petrol Boru Hattı Sanayi ve Ticaret AS ^(f)	Istanbul (Turchia)	Turchia	TRY	7.500.000	Eni International BV Soci Terzi	50,00 50,00		P.N.
Tecnicno Engineering Contractors Llp ^(f)	Aksai (Kazakhstan)	Kazakhstan	KZT	29.478.445	Tecnomare SpA Soci Terzi	49,00 51,00		P.N.
Thekah Petroleum Co	Il Cairo (Egitto)	Egitto	EGP	20.000	Ieoc Exploration BV Soci Terzi	25,00 75,00		Co.
Unimar Llc ^(f)	Houston (USA)	USA	USD	0 ^(a)	Eni America Ltd Soci Terzi	50,00 50,00		P.N.
United Gas Derivatives Co	Il Cairo (Egitto)	Egitto	USD	285.000.000	Eni International BV Soci Terzi	33,33 66,67		P.N.
VIC CBM Ltd ^(f)	Londra (Regno Unito)	Indonesia	USD	1.315.912	Eni Lasmo Plc Soci Terzi	50,00 50,00		P.N.
Virginia Indonesia Co CBM Ltd ^(f)	Londra (Regno Unito)	Indonesia	USD	631.640	Eni Lasmo Plc Soci Terzi	50,00 50,00		P.N.
Virginia Indonesia Co Llc	Wilmington (USA)	Indonesia	USD	10	Unimar Llc	100,00		
Virginia International Co Llc	Wilmington (USA)	Indonesia	USD	10	Unimar Llc	100,00		
West Ashrafi Petroleum Co ^(f)	Il Cairo (Egitto)	Egitto	EGP	20.000	Ieoc Exploration BV Soci Terzi	50,00 50,00		Co.
Zagoryanska Petroleum BV ^(f)	Amsterdam (Paesi Bassi)	Paesi Bassi	EUR	18.000	Eni Ukraine Hold. BV Soci Terzi	60,00 40,00		P.N.
Zetah Noumbi Ltd ⁽⁸⁾	Nassau (Bahamas)	Repubblica del Congo	USD	100	Burren En. Congo Ltd Soci Terzi	37,00 63,00		Co.

(*) C.I. = consolidamento integrale, J.O. = joint operation, P.N. = valutazione al patrimonio netto, Co. = valutazione al costo, F.V. = valutazione al fair value.

(f) L'impresa è a controllo congiunto.

(a) Azioni senza valore nominale.

(8) Inclusa negli elenchi di cui agli artt. 1 e 2 del Decreto Ministeriale 21 novembre 2001: il reddito di competenza di Gruppo è soggetto a tassazione in Italia.

(10) Inclusa nell'elenco di cui all'art. 3 del Decreto Ministeriale 21 novembre 2001: non si avvale di regimi fiscali privilegiati.

Gas & Power

In Italia

Denominazione	Sede legale	Sede operativa	Valuta	Capitale	Soci	% Possesso	% Consolidata di pertinenza Eni	Metodo di consolidamento o criterio di valutazione ^(*)
Mariconsult SpA ^(†)	Milano	Italia	EUR	120.000	Eni SpA Soci Terzi	50,00 50,00		P.N.
Società EniPower Ferrara Srl ^(†)	San Donato Milanese (MI)	Italia	EUR	170.000.000	EniPower SpA Soci Terzi	51,00 49,00	51,00	J.O.
Termica Milazzo Srl	Milano	Italia	EUR	23.241.000	EniPower SpA Soci Terzi	40,00 60,00		P.N.
Transmed SpA ^(†)	Milano	Italia	EUR	240.000	Eni SpA Soci Terzi	50,00 50,00		P.N.

All'estero

Blue Stream Pipeline Co BV ^(†)	Amsterdam (Paesi Bassi)	Russia	EUR	20.000	Eni International BV Soci Terzi	50,00 50,00	50,00	J.O.
Distribuidora de Gas Cuyana SA ^(†)	Buenos Aires (Argentina)	Argentina	ARS	202.351.288	Eni SpA Inv. Gas Cuyana SA Soci Terzi	6,84 51,00 42,16		Co.
Distribuidora de Gas del Centro SA ^(†)	Buenos Aires (Argentina)	Argentina	ARS	160.457.190	Eni SpA Inv. Gas Centro SA Soci Terzi	31,35 51,00 17,65		Co.
Egyptian International Gas Technology Co	Il Cairo (Egitto)	Egitto	EGP	100.000.000	Eni International BV Soci Terzi	40,00 60,00		Co.
Eteria Parohis Aeriou Thessalias AE ^(†)	Larissa (Grecia)	Grecia	EUR	78.459.200	Eni SpA Soci Terzi	49,00 51,00		P.N.
Eteria Parohis Aeriou Thessalonikis AE ^(†)	Ampelokipi - Menemeni (Grecia)	Grecia	EUR	202.850.000	Eni SpA Soci Terzi	49,00 51,00		P.N.
Gas Directo SA	Madrid (Spagna)	Spagna	EUR	6.716.400	U. Fenosa Gas SA Soci Terzi	60,00 40,00		
Gasifica SA	Madrid (Spagna)	Spagna	EUR	2.000.200	U. Fenosa Gas SA Soci Terzi	90,00 10,00		
GreenStream BV ^(†)	Amsterdam (Paesi Bassi)	Libia	EUR	200.000.000	Eni North Africa BV Soci Terzi	50,00 50,00	50,00	J.O.
Infraestructuras de Gas SA	Madrid (Spagna)	Spagna	EUR	340.000	U. Fenosa Gas SA Soci Terzi	85,00 15,00		
Inversora de Gas Cuyana SA ^(†)	Buenos Aires (Argentina)	Argentina	ARS	60.012.000	Eni SpA Soci Terzi	76,00 24,00		Co.
Inversora de Gas del Centro SA ^(†)	Buenos Aires (Argentina)	Argentina	ARS	68.012.000	Eni SpA Soci Terzi	25,00 75,00		Co.
Nueva Electricidad del Gas SA	Siviglia (Spagna)	Spagna	EUR	294.272	U. Fenosa Gas SA	100,00		
Premium Multiservices SA	Tunisi (Tunisia)	Tunisia	TND	200.000	Sergaz SA Soci Terzi	50,00 50,00		P.N.

(*) C.I. = consolidamento integrale, J.O. = joint operation, P.N. = valutazione al patrimonio netto, Co. = valutazione al costo, F.V. = valutazione al fair value.

(†) L'impresa è a controllo congiunto.

80901/698

Denominazione	Sede legale	Sede operativa	Valuta	Capitale	Soci	% Possesso	% Consolidata di pertinenza Eni	Metodo di consolidamento o criterio di valutazione(*)
SAMCO Sagl ⁽²⁰⁾	Lugano (Svizzera)	Svizzera	CHF	20.000	Eni International BV Transmed. Pip. Co Ltd Soci Terzi	5,00 90,00 5,00		P.N.
Spanish Egyptian Gas Co SAE	Damietta (Egitto)	Egitto	USD	375.000.000	U. Fenosa Gas SA Soci Terzi	80,00 20,00		
Transmediterranean Pipeline Co Ltd ⁽¹⁹⁾	St. Helier (Jersey)	Jersey	USD	10.310.000	Eni SpA Soci Terzi	50,00 50,00	50,00	J.O.
Turul Gázvezeték Építő és Vagyongkezelő Részvénytársaság ⁽¹⁾	Tatabánya (Ungheria)	Ungheria	HUF	404.000.000	Tigáz Zrt Soci Terzi	58,42 41,58		P.N.
Unión Fenosa Gas Comercializadora SA	Madrid (Spagna)	Spagna	EUR	2.340.240	U. Fenosa Gas SA Soci Terzi	99,99 (.)		
Unión Fenosa Gas Infrastructures BV	Amsterdam (Paesi Bassi)	Paesi Bassi	EUR	90.000	U. Fenosa Gas SA	100,00		
Unión Fenosa Gas Exploración y Producción SA	Logroño (Spagna)	Spagna	EUR	1.060.110	U. Fenosa Gas SA	100,00		
Unión Fenosa Gas SA ⁽¹⁾	Madrid (Spagna)	Spagna	EUR	32.772.000	Eni SpA Soci Terzi	50,00 50,00		P.N.



(*) C.I. = consolidamento integrale, J.O. = joint operation, P.N. = valutazione al patrimonio netto, Co. = valutazione al costo, F.V. = valutazione al fair value.

(†) L'impresa è a controllo congiunto.

(19) Inclusa negli elenchi di cui agli artt. 1 e 2 del Decreto Ministeriale 21 novembre 2001: il reddito di competenza di Gruppo è soggetto a tassazione in Italia. Partecipazione considerata di controllo ex art. 167, comma 3 del TUIR.

(20) Inclusa nell'elenco di cui all'art. 3 del Decreto Ministeriale 21 novembre 2001: non si avvale di regimi fiscali privilegiati. Partecipazione considerata di controllo ex art. 167, comma 3 del TUIR.

Refining & Marketing

In Italia

80901/699

Denominazione	Sede legale	Sede operativa	Valuta	Capitale	Soci	% Possesso	% Consolidata di pertinenza Eni	Metodo di consolidamento o criterio di valutazione(*)
Arezzo Gas SpA ^(†)	Arezzo	Italia	EUR	394.000	Eni Rete o&no SpA Soci Terzi	50,00 50,00		P.N.
CePIM Centro Padano Interscambio Merci SpA	Fontevivo (PR)	Italia	EUR	6.642.928,320	Ecofuel SpA Soci Terzi	34,93 65,07		P.N.
Consorzio Operatori GPL di Napoli	Napoli	Italia	EUR	102.000	Eni Rete o&no SpA Soci Terzi	25,00 75,00		Co.
Costiero Gas Livorno SpA ^(†)	Livorno	Italia	EUR	26.000.000	Eni Rete o&no SpA Soci Terzi	65,00 35,00	65,00	J.O.
Depositi Costieri Trieste SpA ^(†)	Trieste	Italia	EUR	1.560.000	Ecofuel SpA Soci Terzi	50,00 50,00		P.N.
Disma SpA	Segrate (MI)	Italia	EUR	2.600.000	Eni Rete o&no SpA Soci Terzi	25,00 75,00		P.N.
PETRA SpA ^(†)	Ravenna	Italia	EUR	723.100	Ecofuel SpA Soci Terzi	50,00 50,00		P.N.
Petrolig Srl ^(†)	Genova	Italia	EUR	104.000	Ecofuel SpA Soci Terzi	70,00 30,00	70,00	J.O.
Petroven Srl ^(†)	Genova	Italia	EUR	156.000	Ecofuel SpA Soci Terzi	68,00 32,00	68,00	J.O.
Porto Petroli di Genova SpA	Genova	Italia	EUR	2.068.000	Ecofuel SpA Soci Terzi	40,50 59,50		P.N.
Raffineria di Milazzo ScpA ^(†)	Milazzo (ME)	Italia	EUR	171.143.000	Eni SpA Soci Terzi	50,00 50,00	50,00	J.O.
SeaPad SpA ^(†)	Genova	Italia	EUR	12.400.000	Ecofuel SpA Soci Terzi	80,00 20,00		P.N.
Seram SpA	Fiumicino (RM)	Italia	EUR	852.000	Eni SpA Soci Terzi	25,00 75,00		Co.
Servizi Milazzo Srl ^(†)	Milazzo (ME)	Italia	EUR	100.000	Raff. Milazzo ScpA	100,00	50,00	J.O.
Sigea Sistema Integrato Genova Arquata SpA	Genova	Italia	EUR	3.326.900	Ecofuel SpA Soci Terzi	35,00 65,00		P.N.

(*) C.I. = consolidamento integrale, J.O. = joint operation, P.N. = valutazione al patrimonio netto, Co. = valutazione al costo, F.V. = valutazione al fair value.

(†) L'impresa è a controllo congiunto.

All'estero

80901/100

Denominazione	Sede legale	Sede operativa	Valuta	Capitale	Soci	% Possesso	% Consolidata di pertinenza Eni	Metodo di consolidamento o criterio di valutazione ^(*)
AET - Raffineriebeteteiligungsgesellschaft mbH	Schwedt (Germania)	Germania	EUR	27.000	Eni Deutsch. GmbH Soci Terzi	33,33 66,67		P.N.
Area di Servizio City Moesa SA ⁽¹⁰⁾	San Vittore (Svizzera)	Svizzera	CHF	1.800.000	City Carbuoil SA Soci Terzi	58,00 42,00		
Bayernoil Raffineriegesellschaft mbH ⁽¹⁾	Vohburg (Germania)	Germania	EUR	10.226.000	Eni Deutsch. GmbH Soci Terzi	20,00 80,00	20,00	J.O.
Česká Rafinérská AS	Litvinov (Repubblica Ceca)	Repubblica Ceca	CZK	9.348.240.000	Eni International BV Soci Terzi	32,44 67,56		Co.
City Carbuoil SA ⁽¹⁾ (10)	Rivera (Svizzera)	Svizzera	CHF	6.000.000	Eni Suisse SA Soci Terzi	49,91 50,09		P.N.
ENEOS Italsing Pte Ltd ⁽⁸⁾	Singapore (Singapore)	Singapore	SGD	12.000.000	Eni International BV Soci Terzi	22,50 77,50		P.N.
FSH Flughafen Schwechat Hydranten-Gesellschaft OG	Vienna (Austria)	Austria	EUR	8.694.844,470	Eni Marketing A. GmbH Eni Mineralölh. GmbH Eni Austria GmbH Soci Terzi	14,29 14,29 14,28 57,14		Co.
Fuelling Aviation Services GIE	Tremblay en France (Francia)	Francia	EUR	1	Eni France Sàrl Soci Terzi	25,00 75,00		Co.
Mediterranée Bitumes SA	Tunisi (Tunisia)	Tunisia	TND	1.000.000	Eni International BV Soci Terzi	34,00 66,00		P.N.
Prague Fuelling Services Sro ⁽¹⁾	Praga (Repubblica Ceca)	Repubblica Ceca	CZK	39.984.000	Eni Česká R. Sro Soci Terzi	50,00 50,00		P.N.
Rosa GmbH	Zirndorf (Germania)	Germania	EUR	2.100.000	Eni Deutsch. GmbH Soci Terzi	24,80 75,20		Co.
Routex BV	Amsterdam (Paesi Bassi)	Paesi Bassi	EUR	67.500	Eni International BV Soci Terzi	20,00 80,00		P.N.
Saraco SA ⁽¹⁰⁾	Meyrin (Svizzera)	Svizzera	CHF	420.000	Eni Suisse SA Soci Terzi	20,00 80,00		Co.
Supermetanol CA ⁽¹⁾	Jose Puerto La Cruz (Venezuela)	Venezuela	VEF	12.086.744,845	Ecofuel SpA Supermetanol CA Soci Terzi	34,51 ^(a) 30,07 35,42	50,00	J.O.
TBG Tanklager Betriebsgesellschaft GmbH ⁽¹⁾	Salisburgo (Austria)	Austria	EUR	43.603,700	Eni Marketing A. GmbH Soci Terzi	50,00 50,00		P.N.
Weat Electronic Datenservice GmbH	Düsseldorf (Germania)	Germania	EUR	409.034	Eni Deutsch. GmbH Soci Terzi	20,00 80,00		P.N.



(*) C.I. = consolidamento integrale, J.O. = joint operation, P.N. = valutazione al patrimonio netto, Co. = valutazione al costo, F.V. = valutazione al fair value.

(1) L'impresa è a controllo congiunto.

(8) Inclusa negli elenchi di cui agli artt. 1 e 2 del Decreto Ministeriale 21 novembre 2001: il reddito di competenza di Gruppo è soggetto a tassazione in Italia.

(10) Inclusa nell'elenco di cui all'art. 3 del Decreto Ministeriale 21 novembre 2001: non si avvale di regimi fiscali privilegiati.

(a) Quota di Controllo: Ecofuel SpA 50,00
Soci Terzi 50,00

Versalis

In Italia

80901/foi

Denominazione	Sede legale	Sede operativa	Valuta	Capitale	Soci	% Possesso	% Consolidata di pertinenza Eni	Metodo di consolidamento o criterio di valutazione ^(*)
Brindisi Servizi Generali Scarl	Brindisi	Italia	EUR	1.549.060	Versalis SpA Syndial SpA EniPower SpA Soci Terzi	49,00 20,20 8,90 21,90		P.N.
IFM Ferrara ScpA	Ferrara	Italia	EUR	5.270.466	Versalis SpA Syndial SpA S.E.F. Srl Soci Terzi	19,74 11,58 10,70 57,98		P.N.
Matrice SpA ^(†)	Porto Torres (SS)	Italia	EUR	37.500.000	Versalis SpA Soci Terzi	50,00 50,00		P.N.
Newco Tech SpA ^(†)	Novara	Italia	EUR	300.000	Versalis SpA Genomatica Inc.	83,03 16,97		P.N.
Novamont SpA	Novara	Italia	EUR	13.333.500	Versalis SpA Soci Terzi	25,00 75,00		P.N.
Priolo Servizi ScpA	Melilli (SR)	Italia	EUR	25.600.000	Versalis SpA Syndial SpA Soci Terzi	33,16 4,38 62,46		P.N.
Ravenna Servizi Industriali ScpA	Ravenna	Italia	EUR	5.597.400	Versalis SpA EniPower SpA Ecofuel SpA Soci Terzi	42,13 30,37 1,85 25,65		P.N.
Servizi Porto Marghera Scarl	Porto Marghera (VE)	Italia	EUR	8.751.500	Versalis SpA Syndial SpA Soci Terzi	48,13 38,14 13,73		P.N.

All'estero

Lotte Versalis Elastomers Co Ltd ^(†)	Yeosu (Corea del Sud)	Corea del Sud	KRW	87.200.010.000	Versalis SpA Soci Terzi	50,00 50,00		P.N.
---	--------------------------	---------------	-----	----------------	----------------------------	----------------	--	------

(*) C.I. = consolidamento integrale, J.O. = joint operation, P.N. = valutazione al patrimonio netto, Co. = valutazione al costo, F.V. = valutazione al fair value.

(†) L'impresa è a controllo congiunto.

Ingegneria & Costruzioni

80901/702

In Italia

Denominazione	Sede legale	Sede operativa	Valuta	Capitale	Soci	% Possesso	% Consolidata di pertinenza Eni	Metodo di consolidamento o criterio di valutazione ^(*)
ASG Scarl	San Donato Milanese (MI)	Italia	EUR	50.864	Saipem SpA Soci Terzi	55,41 44,59		P.N.
Baltica Scarl ^(†)	Roma	Italia	EUR	10.000	Saipem SpA Soci Terzi	50,00 50,00		P.N.
CEPAV (Consorzio Eni per l'Alta Velocità) Due	San Donato Milanese (MI)	Italia	EUR	51.645,690	Saipem SpA Soci Terzi	52,00 48,00		P.N.
CEPAV (Consorzio Eni per l'Alta Velocità) Uno	San Donato Milanese (MI)	Italia	EUR	51.645,690	Saipem SpA Soci Terzi	50,36 49,64		P.N.
Consorzio F.S.B. ^(†)	Marghera (VE)	Italia	EUR	15.000	Saipem SpA Soci Terzi	28,00 72,00		Co.
Consorzio Sapro ^(†)	San Giovanni Teatino (CH)	Italia	EUR	10.329,140	Saipem SpA Soci Terzi	51,00 49,00		Co.
Modena Scarl (in liquidazione)	San Donato Milanese (MI)	Italia	EUR	400.000	Saipem SpA Soci Terzi	59,33 40,67		P.N.
PLNG 9 Snc di Chiyoda Corporation e Servizi Energia Italia SpA ^(†) (in liquidazione)	San Donato Milanese (MI)	Malaysia	EUR	1.000	SEI SpA Soci Terzi	50,00 50,00		P.N.
Rodano Consortile Scarl	San Donato Milanese (MI)	Italia	EUR	250.000	Saipem SpA Soci Terzi	53,57 46,43		P.N.
Rosetti Marino SpA	Ravenna	Italia	EUR	4.000.000	Saipem SA Soci Terzi	20,00 80,00		P.N.
Ship Recycling Scarl ^(†)	Genova	Italia	EUR	10.000	Saipem SpA Soci Terzi	51,00 49,00	21,99	J.O.

All'estero

02 PEARL Snc ^(†)	Montigny-Le-Bretonneux (Francia)	Francia	EUR	1.000	Saipem SA Soci Terzi	50,00 50,00	21,56	J.O.
Barber Moss Ship Management AS ^(†)	Lysaker (Norvegia)	Norvegia	NOK	1.000.000	Moss Maritime AS Soci Terzi	50,00 50,00		P.N.
CCS Netherlands BV ^(†) (ex CSC Netherlands BV)	Amsterdam (Paesi Bassi)	Paesi Bassi	EUR	300.000	Saipem Intern. BV Soci Terzi	33,33 66,67		P.N.
Charville - Consultores e Serviços Lda ^(†)	Funchal (Portogallo)	Portogallo	EUR	5.000	Saipem Intern. BV Soci Terzi	50,00 50,00		P.N.
CMS&A WII ^(†)	Doha (Qatar)	Qatar	QAR	500.000	Snamprog. Netherl. BV Soci Terzi	20,00 80,00		P.N.
CSC Japan Godo Kaisha	Yokohama (Giappone)	Giappone	JPY	3.000.000	CCS Netherlands BV	100,00		
CSFLNG Netherlands BV ^(†)	Amsterdam (Paesi Bassi)	Paesi Bassi	EUR	600.000	Saipem SA Soci Terzi	50,00 50,00		P.N.
Fertilizantes Nitrogenados de Oriente CEC	Caracas (Venezuela)	Venezuela	VEB	9.667.827.216	Snamprog. Netherl. BV Fertiliz. N. Orien. SA Soci Terzi	20,00 (.) 79,99		Co.
Fertilizantes Nitrogenados de Oriente SA	Caracas (Venezuela)	Venezuela	VEB	286.549	Snamprog. Netherl. BV Soci Terzi	20,00 80,00		Co.

(*) C.I. = consolidamento integrale, J.O. = joint operation, P.N. = valutazione al patrimonio netto, Co. = valutazione al costo, F.V. = valutazione al fair value.

(†) L'impresa è a controllo congiunto.

80901/403

Denominazione	Sede legale	Sede operativa	Valuta	Capitale	Soci	% Possesso	% Consolidata di pertinenza Eni	Metodo di consolidamento o criterio di valutazione ^(*)
FPSO Mystras (Nigeria) Ltd	Victoria Island (Nigeria)	Nigeria	NGN	15.000.000	FPSO Mystras Lda	100,00		
FPSO Mystras - Produção de Petróleo Lda ⁽¹⁾	Funchal (Portogallo)	Portogallo	EUR	50.000	Saipem Intern. BV Soci Terzi	50,00 50,00		P.N.
Hazira Cryogenic Engineering & Construction Management Private Ltd ⁽¹⁾	Mumbai (India)	India	INR	500.000	Saipem SA Soci Terzi	55,00 45,00		P.N.
KWANDA - Suporte Logístico Lda ⁽¹⁷⁾	Luanda (Angola)	Angola	AOA	25.510.204	Saipem SA Soci Terzi	49,00 ^(a) 51,00		P.N.
LNG - Serviços e Gestao de Projectos Lda	Funchal (Portogallo)	Portogallo	EUR	5.000	Snamprog. Netherl. BV Soci Terzi	25,00 75,00		P.N.
Mangrove Gas Netherlands BV ⁽¹⁾	Amsterdam (Paesi Bassi)	Paesi Bassi	EUR	2.000.000	Saipem Intern. BV Soci Terzi	50,00 50,00		P.N.
Petromar Lda ^{(1) (20)}	Luanda (Angola)	Angola	USD	357.142,850	Saipem SA Soci Terzi	70,00 30,00		P.N.
Sabella SAS	Quimper (Francia)	Francia	EUR	5.263.495	Sofresid Engine. SA Soci Terzi	22,04 77,96		P.N.
Saidel Ltd ⁽¹⁾	Victoria Island, Lagos (Nigeria)	Nigeria	NGN	236.650.000	Saipem Intern. BV Soci Terzi	49,00 51,00		P.N.
Saipar Drilling Co BV ⁽¹⁾	Amsterdam (Paesi Bassi)	Paesi Bassi	EUR	20.000	Saipem Intern. BV Soci Terzi	50,00 50,00		P.N.
Saipem Taqa Al Rushaid Fabricators Co Ltd	Dammam (Arabia Saudita)	Arabia Saudita	SAR	40.000.000	Saipem Intern. BV Soci Terzi	40,00 60,00		P.N.
Saipon Snc ⁽¹⁾	Montigny Le-Bretonneux (Francia)	Francia	EUR	20.000	Saipem SA Soci Terzi	60,00 40,00	25,87	J.O.
Sairus Llc ⁽¹⁾	Krasnodar (Russia)	Russia	RUB	83.603.800	Saipem Intern. BV Soci Terzi	50,00 50,00		P.N.
Société pour la Realisation du Port de Tanger Mediterranée ⁽¹⁾	Anjra (Marocco)	Marocco	EUR	33.000	Saipem SA Soci Terzi	33,33 66,67		P.N.
Southern Gas Constructors Ltd ⁽¹⁾	Lagos (Nigeria)	Nigeria	NGN	10.000.000	Saipem Intern. BV Soci Terzi	50,00 50,00		P.N.
SPF - TKP Omifpro Snc ⁽¹⁾	Parigi (Francia)	Francia	EUR	50.000	Saipem SA Soci Terzi	50,00 50,00	21,56	J.O.
Sud-Soyo Urban Development Lda ^{(1) (13)}	Soyo (Angola)	Angola	AOA	20.000.000	Saipem SA Soci Terzi	49,00 51,00		P.N.
Tchad Cameroon Maintenance BV ⁽¹⁾	Rotterdam (Paesi Bassi)	Camerun	EUR	18.000	Saipem SA Soci Terzi	40,00 60,00		P.N.
T.C.P.I. Angola Tecnoprojecto Internacional SA ⁽¹⁰⁾	Luanda (Angola)	Angola	AOA	9.000.000	Petromar Lda Soci Terzi	35,00 65,00		
Tecnoprojecto Internacional Projectos e Realizações Industriais SA	Porto Salvo Concelho De Deiras (Portogallo)	Portogallo	EUR	700.000	Saipem SA Soci Terzi	42,50 57,50		P.N.
TMBYS SAS ⁽¹⁾	Guyancourt (Francia)	Marocco	EUR	30.000	Saipem SA Soci Terzi	33,33 66,67		P.N.
TSGI Muhendislik Insaat Limited Sirketi ⁽¹⁾	Istanbul (Turchia)	Turchia	TRY	600.000	Saipem Ing y C. SLU Soci Terzi	30,00 70,00		P.N.
TSKJ - Serviços de Engenharia Lda	Funchal (Portogallo)	Portogallo	EUR	5.000	Snamprog. Netherl. BV Soci Terzi	25,00 75,00		P.N.
XODUS SUBSEA LIMITED ⁽¹⁾	Londra (Regno Unito)	Regno Unito	GBP	1.000.000	Saipem Intern. BV Soci Terzi	50,00 50,00		P.N.

(*) C.I. = consolidamento integrale, J.O. = joint operation, P.N. = valutazione al patrimonio netto, Co. = valutazione al costo, F.V. = valutazione al fair value.

(1) L'impresa è a controllo congiunto.

(10) Inclusa nell'elenco di cui all'art. 3 del Decreto Ministeriale 21 novembre 2001: non si avvale di regimi fiscali privilegiati

(13) Inclusa nell'elenco di cui all'art. 3 del Decreto Ministeriale 21 novembre 2001: il reddito di competenza di Gruppo è soggetto a tassazione in Italia.

(17) Inclusa negli elenchi di cui all'art. 3 del Decreto Ministeriale 21 novembre 2001: non soggetta ad imposizione in Italia a seguito dell'accoglimento dell'istanza di interpello da parte dell'Agenzia delle Entrate.

(20) Inclusa nell'elenco di cui all'art. 3 del Decreto Ministeriale 21 novembre 2001: non si avvale di regimi fiscali privilegiati. Partecipazione considerata di controllo ex art. 162, comma 3 del TUIR.

(a) Quota di Controllo:
Saipem SA 40,00
Soci Terzi 60,00

Altre attività

In Italia

80901/104

Denominazione	Sede legale	Sede operativa	Valuta	Capitale	Soci	% Possesso	% Consolidata di pertinenza Eni	Metodo di consolidamento o criterio di valutazione ^(*)
Cengio Sviluppo ScpA (in liquidazione)	Genova	Italia	EUR	120.255,030	Syndial SpA Soci Terzi	40,00 60,00		P.N.
Filatura Tessile Nazionale Italiana - FILTENI SpA (in liquidazione)	Ferrandina (MT)	Italia	EUR	4.644.000	Syndial SpA Soci Terzi	59,56 ^(a) 40,44		Co.
Ottana Sviluppo ScpA (in liquidazione)	Nuoro	Italia	EUR	516.000	Syndial SpA Soci Terzi	30,00 70,00		P.N.



(*) C.I. = consolidamento integrale, J.O. = joint operation, P.N. = valutazione al patrimonio netto, Co. = valutazione al costo, F.V. = valutazione al fair value.

(a) Quota di Controllo: Syndial SpA 48,00
Soci Terzi 52,00

Altre Partecipazioni Rilevanti

Exploration & Production

In Italia

80901.705

Denominazione	Sede legale	Sede operativa	Valuta	Capitale	Soci	% Possesso	Metodo di consolidamento o criterio di valutazione ^(*)
Consorzio Universitario in Ingegneria per la Qualità e l'Innovazione	Pisa	Italia	EUR	135.000	Eni SpA Soci Terzi	16,67 83,33	Co.

All'estero

Administradora del Golfo de Paria Este SA	Caracas (Venezuela)	Venezuela	VEF	100	Eni Venezuela BV Soci Terzi	19,50 80,50	Co.
Brass LNG Ltd	Lagos (Nigeria)	Nigeria	USD	1.000.000	Eni Int. NA NV Sarl Soci Terzi	20,48 79,52	Co.
Darwin LNG Pty Ltd	West Perth (Australia)	Australia	AUD	1.111.019.258	Eni G&P LNG Aus. BV Soci Terzi	10,99 89,01	Co.
New Liberty Residential Co Llc	West Trenton (USA)	USA	USD	0 ^(a)	Eni Oil & Gas Inc Soci Terzi	17,50 82,50	Co.
Nigeria LNG Ltd	Port Harcourt (Nigeria)	Nigeria	USD	1.138.207.000	Eni Int. NA NV Sarl Soci Terzi	10,40 89,60	Co.
Norsea Pipeline Ltd	Woking Surrey (Regno Unito)	Regno Unito	GBP	7.614.062	Eni SpA Soci Terzi	10,32 89,68	Co.
North Caspian Operating Co BV	L'Aja (Paesi Bassi)	Paesi Bassi	EUR	128.520	Agip Caspian Sea BV Soci Terzi	16,81 83,19	Co.
North Caspian Transportation Manager Co BV	Amsterdam (Paesi Bassi)	Kazakhstan	EUR	100.010	Agip Caspian Sea BV Soci Terzi	16,81 83,19	Co.
OPCO - Sociedade Operacional Angola LNG SA	Luanda (Angola)	Angola	AOA	7.400.000	Eni Angola Prod. BV Soci Terzi	13,60 86,40	Co.
Petrolera Güiria SA	Caracas (Venezuela)	Venezuela	VEF	1.000.000	Eni Venezuela BV Soci Terzi	19,50 80,50	Co.
Point Fortin LNG Exports Ltd	Port of Spain (Trinidad e Tobago)	Trinidad e Tobago	USD	10.000	Eni T&T Ltd Soci Terzi	17,31 82,69	Co.
SOMG - Sociedade de Operações e Manutenção de Gasodutos SA	Luanda (Angola)	Angola	AOA	7.400.000	Eni Angola Prod. BV Soci Terzi	13,60 86,40	Co.
Torsina Oil Co	Il Cairo (Egitto)	Egitto	EGP	20.000	leoc Production BV Soci Terzi	12,50 87,50	Co.

(*) C.I. = consolidamento integrale, J.O. = joint operation, P.N. = valutazione al patrimonio netto, Co. = valutazione al costo, F.V. = valutazione al fair value.


(a) Azioni senza valore nominale.

Gas & Power

80901/106

All'estero

Denominazione	Sede legale	Sede operativa	Valuta	Capitale	Soci	% Possesso	Metodo di consolidamento o criterio di valutazione(*)
Angola LNG Supply Services Llc	Wilmington (USA)	USA	USD	19.278.782	Eni USA Gas M. Llc Soci Terzi	13,60 86,40	Co.
Norsea Gas GmbH	Emden (Germania)	Germania	EUR	1.533.875,640	Eni International BV Soci Terzi	13,04 86,96	Co.



(*) C.I. = consolidamento integrale, J.O. = joint operation, P.N. = valutazione al patrimonio netto, Co. = valutazione al costo, F.V. = valutazione al fair value.

Refining & Marketing

In Italia

80901/707

Denominazione	Sede legale	Sede operativa	Valuta	Capitale	Soci	% Possesso	Metodo di consolidamento o criterio di valutazione(*)
Consorzio Obbligatorio degli Oli Usati	Roma	Italia	EUR	36.149	Eni SpA Soci Terzi	14,41 85,59	Co.
Società Italiana Oleodotti di Gaeta SpA ⁽¹⁴⁾	Roma	Italia	ITL	360.000.000	Eni SpA Soci Terzi	72,48 27,52	Co.

All'estero

BFS Berlin Fuelling Services GbR	Amburgo (Germania)	Germania	EUR	150.511	Eni Deutsch. GmbH Soci Terzi	12,50 87,50	Co.
Compania de Economia Mixta "Austrogas"	Cuenca (Ecuador)	Ecuador	USD	3.028.749	Eni Ecuador SA Soci Terzi	13,31 86,69	Co.
Dépot Pétrolier de Fos SA	Fos-Sur-Mer (Francia)	Francia	EUR	3.954.196,400	Eni France Sàrl Soci Terzi	16,81 83,19	Co.
Dépot Pétrolier de la Côte d'Azur SAS	Nanterre (Francia)	Francia	EUR	207.500	Eni France Sàrl Soci Terzi	18,00 82,00	Co.
Joint Inspection Group Ltd	Londra (Regno Unito)	Regno Unito	GBP	0 ^(a)	Eni SpA Soci Terzi	12,50 87,50	Co.
S.I.P.G. Société Immobilier Pétrolier de Gestion Snc	Tremblay en France (Francia)	Francia	EUR	40.000	Eni France Sàrl Soci Terzi	12,50 87,50	Co.
Sistema Integrado de Gestión de Aceites Usados	Madrid (Spagna)	Spagna	EUR	181.427	Eni Iberia SLU Soci Terzi	14,96 85,04	Co.
Tanklager - Gesellschaft Tegel (TGT) GbR	Amburgo (Germania)	Germania	EUR	23	Eni Deutsch. GmbH Soci Terzi	12,50 87,50	Co.
TAR - Tankanlage Ruemlang AG	Ruemlang (Svizzera)	Svizzera	CHF	3.259.500	Eni Suisse SA Soci Terzi	16,27 83,73	Co.
Tema Lube Oil Co Ltd	Accra (Ghana)	Ghana	GHS	258.309	Eni International BV Soci Terzi	12,00 88,00	Co.

(*) C.I. = consolidamento integrale, J.O. = joint operation, P.N. = valutazione al patrimonio netto, Co. = valutazione al costo, F.V. = valutazione al fair value.

(a) Azioni senza valore nominale.

(14) La società è sottoposta ad amministrazione straordinaria ai sensi della Legge n. 95 del 3 aprile 1979.

Corporate e società finanziarie

In Italia

8090 1/1/08

Denominazione	Sede legale	Sede operativa	Valuta	Capitale	Soci	% Possesso	Metodo di consolidamento o criterio di valutazione(*)
Consorzio per l'Innovazione nella Gestione delle Imprese e della Pubblica Amministrazione	Milano	Italia	EUR	150.000	Eni Corporate U.SpA	10,67	Co.
					Soci Terzi	89,33	
Emittenti Titoli SpA	Milano	Italia	EUR	4.264.000	Eni SpA	10,00	Co.
					Emittenti Titoli SpA	0,78	
Snam SpA(†)	San Donato Milanese (MI)	Italia	EUR	3.696.851.994	Soci Terzi	89,22	F.V.
					Eni SpA	8,25	
					Snam SpA	0,08	
					Soci Terzi	91,67	

All'estero

Galp Energia SGPS SA(†)	Lisbona (Portogallo)	Portogallo	EUR	829.250.635	Eni SpA Soci Terzi	8,00 92,00	F.V.
-------------------------	----------------------	------------	-----	-------------	-----------------------	---------------	------



(*) C.I. = consolidamento integrale, J.O. = joint operation, P.N. = valutazione al patrimonio netto, Co. = valutazione al costo, F.V. = valutazione al fair value.

(†) Società con azioni quotate nei mercati regolamentati italiani o di altri Paesi dell'UE.

80901,409

Variazioni dell'area di consolidamento verificatesi nell'esercizio

Imprese consolidate con il metodo integrale

Imprese incluse (n. 8)

ACAM Clienti SpA	La Spezia	Gas & Power	Acquisizione del controllo
Eni Indonesia Ots 1 Ltd	George Town	Exploration & Production	Acquisizione
Eni Mozambique LNG Holding BV	Amsterdam	Exploration & Production	Sopravvenuta rilevanza
Eni Myanmar BV	Amsterdam	Exploration & Production	Sopravvenuta rilevanza
Eni South Africa BV	Amsterdam	Exploration & Production	Costituzione
Eni Venezuela E&P Holding SA	Bruxelles	Exploration & Production	Sopravvenuta rilevanza
Liverpool Bay Ltd	Londra	Exploration & Production	Acquisizione
Smacemex Scarl	San Donato Milanese	Ingegneria & Costruzioni	Costituzione

Imprese escluse (n. 8)

ASA Trade SpA	Livorno	Gas & Power	Fusione
Eni Gas & Power GmbH	Düsseldorf	Gas & Power	Fusione
Eni Mali BV	Amsterdam	Exploration & Production	Sopravvenuta irrilevanza
Eni Togo BV	Amsterdam	Exploration & Production	Sopravvenuta irrilevanza
Eni Trading & Shipping BV	Amsterdam	Refining & Marketing	Fusione
ERSAI Marine Llc	Almaty	Ingegneria & Costruzioni	Cancellazione
Saipem Mediteran Usluge doo (in liquidazione)	Rijeka	Ingegneria & Costruzioni	Cancellazione
Saipem Services SA (in liquidazione)	Bruxelles	Ingegneria & Costruzioni	Cancellazione

Imprese consolidate joint operation

Imprese incluse (n. 2)

Servizi Milazzo Srl	Milazzo	Refining & Marketing	Costituzione
Ship Recycling Scarl	Genova	Ingegneria & Costruzioni	Costituzione

Allegato alle Note del bilancio di esercizio

80901/710

Notizie sulle imprese controllate e collegate a partecipazione diretta di Eni SpA

Imprese controllate al 31 dicembre 2014.

ACAM Clienti SpA - La Spezia

In data 25 febbraio 2014, Eni ha acquistato da ACAM SpA n. 6.120 azioni del valore nominale di €10, pari al 51% del capitale sociale di €120.000 della ACAM Clienti SpA, per un importo di €15.120.000. L'Assemblea del 7 maggio 2014 ha approvato il bilancio al 31 dicembre 2013 che chiude con l'utile di €3.028.163,80 e ne ha deliberato la destinazione a riserva straordinaria per l'intero importo.

La partecipazione nella società rispetto al 31 dicembre 2013 è variata da n. 5.880 azioni a n. 12.000 azioni del valore nominale di €10, pari al 100% del capitale sociale di €120.000.

Adriaplin doo - Lubiana (Slovenia)

L'Assemblea del 29 aprile 2014 ha approvato il bilancio al 31 dicembre 2013 che chiude con l'utile di €1.458.097,40 e ha deliberato, previo accantonamento alla riserva legale, di distribuire agli azionisti un dividendo di €1.000.000, portando a nuovo l'utile residuo di €385.192,53. Eni ha incassato il dividendo di propria spettanza di €510.000 in data 26 giugno 2014.

La partecipazione nella società rispetto al 31 dicembre 2013 è rimasta immutata in n. 1 quota del valore nominale di €6.608.036,85, pari al 51% del capitale sociale di €12.956.935.

Agenzia Giornalistica Italia SpA - Roma

L'Assemblea del 4 aprile 2014 ha approvato il bilancio al 31 dicembre 2013 che chiude con la perdita di €2.500.588 e ha deliberato di coprire la perdita mediante l'integrale utilizzo degli utili relativi a esercizi precedenti per €606.088, l'integrale utilizzo della riserva per coperture perdite per €990.613, l'integrale utilizzo della riserva per stock option per €16.037, l'integrale utilizzo della riserva legale per €45.712 e la riduzione del capitale sociale da €4.000.000 a €3.157.862. L'Assemblea ha altresì deliberato di ricostituire il capitale sociale da €3.157.862 a €4.000.000, per complessivi €842.138, nonché di costituire una riserva per coperture perdite di €454.678, destinata a compensare la riserva negativa da rivalutazione dei piani a benefici definiti. In pari data, Eni ha versato la somma di €1.296.816.

La partecipazione nella società rispetto al 31 dicembre 2013 è rimasta immutata in n. 4.000.000 azioni del valore nominale di €1, pari al 100% del capitale sociale di €4.000.000.

ASA Trade SpA - Livorno

L'Assemblea del 17 aprile 2014 ha approvato il bilancio al 31 dicembre 2013 che chiude con l'utile di €3.123.821,11 e ha deliberato di distribuire agli azionisti un dividendo di €3.122.809,56, pari a €4,42 per azione, portando a nuovo l'utile residuo di €1.011,55. Eni ha incassato il dividendo di propria spettanza di €3.122.809,56 in data 30 aprile 2014.

Il Consiglio di Amministrazione di Asa Trade SpA nell'adunanza del 7 aprile 2014 e il Consiglio di Amministrazione di Eni nell'adunanza del 10 aprile 2014 hanno approvato il progetto di fusione per incorporazione della società interamente controllata Asa Trade SpA in Eni. Il Consiglio di Amministrazione della società e il Consiglio di Amministrazione di Eni, nell'adunanza del 30 luglio 2014, hanno approvato la fusione per incorporazione. L'atto di fusione è stato stipulato in data 21 novembre 2014 con efficacia giuridica 1° dicembre 2014, mentre ai fini contabili e fiscali la decorrenza è 1° ottobre 2014.

Consorzio Condeco Santapalomba (in liquidazione) - Pomezia

L'Assemblea del 25 febbraio 2014 ha approvato il bilancio intermedio di liquidazione che chiude con una perdita di €20.824 e ne ha deliberato il riporto a nuovo.

La partecipazione nel consorzio rispetto al 31 dicembre 2013 è rimasta immutata in due quote del valore complessivo di €116.295, pari al 92,66% del fondo consortile di €125.507.

Ecofuel SpA - San Donato Milanese

L'Assemblea del 15 aprile 2014 ha approvato il bilancio al 31 dicembre 2013 che chiude con l'utile di €111.853.730 e ha deliberato di distribuire ai soci un dividendo di €116.000.000, pari a €1,16 per azione, utilizzando allo scopo parte delle riserve distribuibili per €4.146.270. Eni ha incassato una prima tranche di dividendo, pari a €50.000.000, in data 30 maggio 2014, e una seconda tranche di dividendo, pari a €66.000.000, in data 30 settembre 2014.

La partecipazione nella società rispetto al 31 dicembre 2013 è rimasta immutata in n. 100.000.000 azioni del valore nominale di €0,52, pari al 100% del capitale sociale di €52.000.000.



80901/74

Eni Adfin SpA - Roma

L'Assemblea del 9 aprile 2014 ha approvato il bilancio al 31 dicembre 2013 che chiude con l'utile di €3.826.661,04 e ha deliberato di distribuire un dividendo di €3.783.389,37, pari a €0,023 per azione, e di destinare alla riserva disponibile l'utile residuo di €43.271,67. Eni ha incassato il dividendo di propria spettanza di €3.769.447 in data 24 aprile 2014. In data 30 maggio 2014, Eni ha acquistato n. 1.407 azioni del valore nominale di €0,52, pari allo 0,001% del capitale sociale, per un corrispettivo di €1.717,95. In data 9 dicembre 2014, Eni ha acquistato n. 4.221 azioni del valore nominale di €0,52, pari allo 0,003% del capitale sociale, per un corrispettivo di €5.153,84. La partecipazione nella società rispetto al 31 dicembre 2013 è variata da n. 163.889.000 azioni a n. 163.894.628 azioni del valore nominale di €0,52, pari al 99,635% del capitale sociale di €85.537.498,80.

Eni Angola SpA - San Donato Milanese

L'Assemblea del 16 aprile 2014 ha approvato il bilancio al 31 dicembre 2013 che chiude con la perdita di €52.755.941,81 e ha deliberato di coprire la perdita mediante utilizzo per pari importo della riserva copertura perdite future. L'Assemblea ha altresì approvato un incremento della riserva copertura perdite future di €35.000.000. In pari data, Eni ha versato la somma di €35.000.000. L'Assemblea del 19 dicembre 2014 ha approvato la costituzione di una riserva in conto capitale di €25.000.000. In pari data, Eni ha versato la somma di €25.000.000.

La partecipazione nella società rispetto al 31 dicembre 2013 è rimasta immutata in n. 20.200.000 azioni del valore nominale di €1, pari al 100% del capitale sociale di €20.200.000.

Eni Corporate University SpA - San Donato Milanese

L'Assemblea del 9 aprile 2014 ha approvato il bilancio al 31 dicembre 2013 che chiude con l'utile di €269.458,80 e ha deliberato, previo accantonamento alla riserva legale di €13.472,94, di distribuire un dividendo di €40.000, pari a €0,01 per azione, nonché di destinare €64.506,17 a copertura della riserva negativa creata in sede di prima applicazione dei principi contabili IFRS, portando a nuovo l'utile residuo di €151.479,69. Eni ha incassato il dividendo in data 26 maggio 2014.

La partecipazione nella società rispetto al 31 dicembre 2013 è rimasta immutata in n. 4.000.000 azioni del valore nominale di €0,84, pari al 100% del capitale sociale di €3.360.000.

Eni Finance International SA - Bruxelles (Belgio)

L'Assemblea del 4 aprile 2014 ha approvato il bilancio al 31 dicembre 2013 che chiude con l'utile di \$247.183.535,93 e ne ha deliberato l'attribuzione, unitamente all'utile riportato dal precedente esercizio di \$11.814.285,94, alla riserva legale per \$12.359.176,80 e per i restanti \$246.638.645,07 alla riserva di utili portati a nuovo. L'Assemblea dell'8 dicembre 2014 ha deliberato di distribuire un dividendo di \$246.588.554,56, pari a \$35,48 per azione. Eni ha incassato il dividendo di propria spettanza di \$82.884.863,48 in data 9 dicembre 2014.

La partecipazione nella società rispetto al 31 dicembre 2013 è rimasta immutata in n. 2.336.101 azioni del valore nominale di \$500, pari al 33,61262% del capitale sociale di \$3.475.036.000.

Eni Fuel Centrosud SpA - Roma

L'Assemblea del 7 aprile 2014 ha approvato il bilancio al 31 dicembre 2013 che chiude con l'utile di €2.608.910 e ha deliberato, previo accantonamento alla riserva legale, di distribuire ai soci un dividendo di €2.493.227, pari a €0,118725 per azione, utilizzando allo scopo la riserva "ex art. 7 D.Lgs. 38/2005 commi 4 e 5" per €14.762. Eni ha incassato il dividendo in data 7 maggio 2014.

La partecipazione nella società rispetto al 31 dicembre 2013 è rimasta immutata in n. 21.000.000 azioni del valore nominale di €1, pari al 100% del capitale sociale di €21.000.000.

Eni Fuel Nord SpA - San Donato Milanese

L'Assemblea dell'8 aprile 2014 ha approvato il bilancio al 31 dicembre 2013 che chiude con l'utile di €1.020.491 e ha deliberato, previo accantonamento alla riserva legale, di distribuire ai soci un dividendo di €1.200.000, pari a €0,124095 per azione, utilizzando allo scopo parte della riserva distribuibile per €179.509. Eni ha incassato il dividendo in data 8 maggio 2014.

La partecipazione nella società rispetto al 31 dicembre 2013 è rimasta immutata in n. 9.670.000 azioni del valore nominale di €1, pari al 100% del capitale sociale di €9.670.000.

Eni Gas & Power GmbH - Düsseldorf (Germania)

Eni ha acquistato da Eni International BV n. 1 quota del valore nominale di €1.025.000, pari al 100% del capitale sociale di €1.025.000 della Eni Gas & Power GmbH, per un importo di €6.544.000 corrisposto nel periodo maggio-giugno 2014.

Il Consiglio di Amministrazione di Eni Gas & Power GmbH nell'adunanza del 23 maggio 2014 e il Consiglio di Amministrazione di Eni nell'adunanza del 28 maggio 2014 hanno approvato il progetto di fusione transfrontaliera per incorporazione della Eni Gas & Power GmbH in Eni. L'Assemblea del 27 novembre 2014 ha approvato il bilancio al 30 settembre 2014 che chiude con l'utile di €9.674.052,52 e ne ha deliberato il riporto a nuovo. Il Consiglio di Amministrazione della società e il Consiglio di Amministrazione di Eni, nell'adunanza del 30 luglio 2014, hanno approvato la fusione per incorporazione. L'atto di fusione è stato stipulato in data 17 dicembre 2014, con effetti giuridici a partire da tale data, mentre ai fini contabili e fiscali la decorrenza è 1° ottobre 2014.

Eni Gas & Power NV - Bruxelles (Belgio)

L'Assemblea del 16 aprile 2014 ha approvato il bilancio al 31 dicembre 2013 che chiude con la perdita di €692.580 e ne ha deliberato il riporto a nuovo.

La partecipazione nella società rispetto al 31 dicembre 2013 è rimasta immutata in n. 792.876 azioni, senza valore nominale, pari al 99,99987% del capitale sociale di €413.248.823,14.

Eni Gas Transport Services Srl - San Donato Milanese

L'Assemblea dell'11 aprile 2014 ha approvato il bilancio al 31 dicembre 2013 che chiude con l'utile di €46.483,99 e ha deliberato, previo accantonamento alla riserva legale, di distribuire agli azionisti un dividendo di €43.000, portando a nuovo l'utile residuo di €1.159,79. Eni ha incassato il dividendo in data 29 settembre 2014.

La partecipazione nella società rispetto al 31 dicembre 2013 è rimasta immutata in n. 1 quota del valore nominale di €120.000, pari al 100% del capitale sociale di €120.000.

Eni Insurance Ltd - Dublino (Irlanda)

L'Assemblea del 10 aprile 2014 ha approvato il bilancio al 31 dicembre 2013 che chiude con l'utile di €61.261.342 e ha deliberato di distribuire un dividendo di €10.000.000, pari a €0,10 per azione, portando a nuovo l'utile residuo di €51.261.342. Eni ha incassato il dividendo in data 15 maggio 2014.

La partecipazione nella società rispetto al 31 dicembre 2013 è rimasta immutata in n. 100.000.000 azioni del valore nominale di €1, pari al 100% del capitale sociale di €100.000.000.

Eni International BV - Amsterdam (Paesi Bassi)

L'Assemblea del 6 maggio 2014 ha approvato il bilancio al 31 dicembre 2013 che chiude con l'utile di \$8.726.259 migliaia e ha deliberato di distribuire, in una o più tranches, un dividendo di \$6.500.000 migliaia, portando a nuovo l'utile residuo di \$2.226.259 migliaia. Eni ha incassato il dividendo nel periodo maggio-dicembre 2014. L'Assemblea del 20 novembre 2014 ha deliberato di distribuire un dividendo di \$625.000 migliaia. Eni ha incassato il dividendo nel periodo novembre-dicembre 2014. L'Assemblea del 23 dicembre 2014 ha deliberato di distribuire, in una o più tranches entro il 30 giugno 2015, un ulteriore dividendo di \$1.250.000 migliaia. Eni ha incassato una prima tranche di dividendo, pari a \$430.000 migliaia, in data 30 dicembre 2014.

La partecipazione nella società rispetto al 31 dicembre 2013 è rimasta immutata in n. 128.336.685 azioni del valore nominale di €5, pari al 100% del capitale sociale di €641.683.425.

Eni International Resources Ltd - Londra (Regno Unito)

L'Assemblea del 5 maggio 2014 ha approvato il bilancio al 31 dicembre 2013 che chiude con l'utile di £3.907.495 e ne ha deliberato l'attribuzione a riserva.

La partecipazione nella società rispetto al 31 dicembre 2013 è rimasta immutata in n. 49.999 azioni del valore nominale di £1, pari al 99,998% del capitale sociale di £50.000.

Eni Investments Plc - Londra (Regno Unito)

L'Assemblea del 5 maggio 2014 ha approvato il bilancio al 31 dicembre 2013 che chiude con l'utile di \$2.702.462 migliaia e ne ha deliberato l'attribuzione a riserva.

La partecipazione nella società rispetto al 31 dicembre 2013 è rimasta immutata in n. 750.049.999 azioni del valore nominale di £1, pari al 99,99999% del capitale sociale di £750.050.000.

Eni Medio Oriente SpA - San Donato Milanese

L'Assemblea del 14 aprile 2014 ha approvato il bilancio al 31 dicembre 2013 che chiude con la perdita di €115.786,26 e ha deliberato di coprire la perdita mediante utilizzo per pari importo della riserva copertura perdite future.

La partecipazione nella società rispetto al 31 dicembre 2013 è rimasta immutata in n. 6.655.992 azioni del valore nominale di €1, pari al 100% del capitale sociale di €6.655.992.

Eni Mediterranea Idrocarburi SpA - Gela

L'Assemblea del 14 aprile 2014 ha approvato il bilancio al 31 dicembre 2013 che chiude con l'utile di €79.653.859,57 e ha deliberato di distribuire agli azionisti un dividendo di €79.612.000, pari a €15,31 per azione, portando a nuovo l'utile residuo di €41.859,57. Eni ha incassato il dividendo il 30 maggio 2014.

La partecipazione nella società rispetto al 31 dicembre 2013 è rimasta immutata in n. 5.200.000 azioni del valore nominale di €1, pari al 100% del capitale sociale di €5.200.000.

Eni Mozambico SpA - San Donato Milanese

L'Assemblea del 16 aprile 2014 ha approvato il bilancio al 31 dicembre 2013 che chiude con la perdita di €7.960.960,68 e ha deliberato di coprire la perdita mediante utilizzo per pari importo della riserva copertura perdite future. L'Assemblea ha altresì approvato un incremen-

80901/12



80901/13

to della riserva copertura perdite future di €18.000.000. In pari data, Eni ha versato la somma di €18.000.000. L'Assemblea del 19 dicembre 2014 ha approvato la costituzione di una riserva in conto capitale di €1.000.000. In pari data, Eni ha versato la somma di €1.000.000. La partecipazione nella società rispetto al 31 dicembre 2013 è rimasta immutata in 200.000 azioni del valore nominale di €1, pari al 100% del capitale sociale di €200.000.

Eni Petroleum Co Inc - Dover (USA)

L'Assemblea del 29 aprile 2014 ha approvato il bilancio al 31 dicembre 2013 che chiude con l'utile di \$50.486.676,52 e ne ha deliberato il riporto a nuovo.

La partecipazione nella società rispetto al 31 dicembre 2013 è rimasta immutata in n. 2.000 azioni del valore nominale di \$50.000, pari al 63,85696% del capitale sociale di \$156.600.000.

EniPower SpA - San Donato Milanese

L'Assemblea dell'11 aprile 2014 ha approvato il bilancio al 31 dicembre 2013 che chiude con la perdita di €49.619.014,24 e ne ha deliberato il riporto a nuovo.

La partecipazione nella società rispetto al 31 dicembre 2013 è rimasta immutata in n. 944.947.849 azioni del valore nominale di €1, pari al 100% del capitale sociale di €944.947.849.

Eni Power Generation NV - Bruxelles (Belgio)

L'Assemblea dell'11 aprile 2014 ha approvato il bilancio al 31 dicembre 2013 che chiude con la perdita di €1.298.983 e ne ha deliberato il riporto a nuovo.

La partecipazione nella società rispetto al 31 dicembre 2013 è rimasta immutata in n. 516.149 azioni, senza valore nominale, pari al 99,99981% del capitale sociale di €5.161.500.

Eni Rete Oil&Nonoil SpA - Roma

L'Assemblea del 9 aprile 2014 ha approvato il bilancio al 31 dicembre 2013 che chiude con la perdita di €146.353,14 e ne ha deliberato il riporto a nuovo.

La partecipazione nella società rispetto al 31 dicembre 2013 è rimasta immutata in n. 27.480.000 azioni del valore nominale di €1, pari al 100% del capitale sociale di €27.480.000.

EniServizi SpA - San Donato Milanese

L'Assemblea del 17 aprile 2014 ha approvato il bilancio al 31 dicembre 2013 che chiude con l'utile di €323.550,09 e ha deliberato, previo accantonamento alla riserva legale di €16.177,50, di distribuire un dividendo di €307.347,38, pari a €0,11811 per azione, portando a nuovo l'utile residuo di €25,21. Eni ha incassato il dividendo in data 15 maggio 2014.

La partecipazione nella società rispetto al 31 dicembre 2013 è rimasta immutata in n. 2.602.213 azioni del valore nominale di €5,16, pari al 100% del capitale sociale di €13.427.419,08.

Eni Timor Leste SpA - San Donato Milanese

L'Assemblea del 15 aprile 2014 ha approvato il bilancio al 31 dicembre 2013 che chiude con la perdita di €1.606.734,39 e ne ha deliberato il riporto a nuovo. In data 18 dicembre 2014, è stata richiamata la prima tranche pari a €4.000.000 della riserva copertura perdite future già deliberata per complessivi €28.000.000 dall'assemblea del 16 aprile 2013.

La partecipazione nella società rispetto al 31 dicembre 2013 è rimasta immutata in n. 6.841.517 azioni del valore nominale di €1, pari al 100% del capitale sociale di €6.841.517.

Eni Trading & Shipping SpA - Roma

L'Assemblea del 15 aprile 2014 ha approvato il bilancio al 31 dicembre 2013 che chiude con l'utile di €19.568.595 e ne ha deliberato il riporto a nuovo.

La partecipazione nella società rispetto al 31 dicembre 2013 è rimasta immutata in n. 56.875.000 azioni del valore nominale di €1, pari al 94,73% del capitale sociale di €60.036.650.

Eni West Africa SpA - San Donato Milanese

L'Assemblea del 16 aprile 2014 ha approvato il bilancio al 31 dicembre 2013 che chiude con la perdita di €18.676.030,76 e ha deliberato di coprire la perdita mediante utilizzo per pari importo di parte della riserva copertura perdite future. L'Assemblea ha altresì approvato un incremento della riserva copertura perdite future di €85.000.000. In data 18 aprile 2014, Eni ha versato la somma di €61.000.000, quale prima tranche.

La partecipazione nella società rispetto al 31 dicembre 2013 è rimasta immutata in n. 10.000.000 azioni del valore nominale di €1, pari al 100% del capitale sociale di €10.000.000.

80901 / 714

Eni Zubair SpA - San Donato Milanese

L'Assemblea del 3 aprile 2014 ha approvato il bilancio al 31 dicembre 2013 che chiude con l'utile di €1.372.973,73 e ha deliberato di distribuire agli azionisti un dividendo di €1.317.600, pari a €10,98 per azione, portando a nuovo l'utile residuo di €55.373,73. Eni ha incassato il dividendo di propria spettanza di €1.317.589 in data 21 maggio 2014.

La partecipazione nella società rispetto al 31 dicembre 2013 è rimasta immutata in n. 119.999 azioni del valore nominale di €1, pari al 99,99917% del capitale sociale di €120.000.

Est Più SpA - Gorizia

L'Assemblea del 22 aprile 2014 ha approvato il bilancio al 31 dicembre 2013 che chiude con l'utile di €1.235.354,51 e ha deliberato, previo accantonamento alla riserva legale e a copertura di perdite pregresse, di distribuire agli azionisti un dividendo di €489.900, pari a €0,69 per azione, portando a nuovo l'utile residuo di €28.171,07. Eni ha incassato il dividendo di propria spettanza di €489.900 in data 17 luglio 2014.

La partecipazione nella società rispetto al 31 dicembre 2013 è rimasta immutata in n. 710.000 azioni del valore nominale di €10, pari al 100% del capitale sociale di €7.100.000.

Floaters SpA - San Donato Milanese

Eni ha acquistato la società Floaters SpA in data 30 dicembre 2013 e, secondo l'atto costitutivo, il primo esercizio si chiuderà il 31 dicembre 2014. L'Assemblea del 4 giugno 2014 ha approvato la riduzione per €792.925,33 della riserva sovrapprezzo azioni. La partecipazione nella società rispetto al 31 dicembre 2013 è rimasta immutata in n. 200.120.000 azioni del valore nominale di €1, pari al 100% del capitale sociale di €200.120.000.

Ieoc SpA - San Donato Milanese

L'Assemblea del 15 aprile 2014 ha approvato il bilancio al 31 dicembre 2013 che chiude con la perdita di €19.799.862,32 e ha deliberato di coprire la perdita mediante utilizzo integrale della riserva copertura perdite future di €17.755.523,69, portando a nuovo la perdita residua di €2.044.338,63. L'Assemblea ha altresì approvato un incremento della riserva copertura perdite future di €8.000.000. In pari data, Eni ha versato la somma di €8.000.000.

La partecipazione nella società rispetto al 31 dicembre 2013 è rimasta immutata in n. 18.331 azioni del valore nominale di €1.000, pari al 100% del capitale sociale di €18.331.000.

LNG Shipping SpA - San Donato Milanese

L'Assemblea dell'8 aprile 2014 ha approvato il bilancio al 31 dicembre 2013 che chiude con l'utile di €6.301.277,33 e ha deliberato, previo accantonamento alla riserva legale, di distribuire agli azionisti un dividendo di €5.983.956, pari a €0,02484 per azione, portando a nuovo l'utile residuo di €2.257,46. Eni ha incassato il dividendo in data 30 aprile 2014.

La partecipazione nella società rispetto al 31 dicembre 2013 è rimasta immutata in n. 240.900.000 azioni del valore nominale di €1, pari al 100% del capitale sociale di €240.900.000.

Raffineria di Gela SpA - Gela

L'Assemblea dell'11 aprile 2014 ha approvato il bilancio al 31 dicembre 2013 che chiude con la perdita di €11.910.182,70 e ne ha deliberato il riporto a nuovo. L'Assemblea del 30 settembre 2014 ha deliberato di ripianare la perdita di periodo risultante al 31 agosto 2014 e degli esercizi precedenti per complessivi €94.993.618,87, per €15.000.000 mediante azzeramento dell'intero capitale sociale con conseguente annullamento delle 15.000.000 azioni del valore nominale di €1 per azione, per €64.445.515,72 mediante l'utilizzo delle riserve disponibili e per €14.548.103,15 mediante versamento di pari importo da parte dell'azionista. L'Assemblea ha inoltre deliberato di aumentare il capitale sociale a €15.000.000 mediante emissione di numero 15.000.000 nuove azioni del valore nominale di €1 per azione e di costituire una riserva per copertura perdite future per €65.451.896,85 mediante versamento di pari importo da parte dell'azionista. In data 30 settembre 2014, Eni ha sottoscritto n. 15.000.000 azioni del valore nominale di €1 per azione e ha versato, a completa liberazione delle azioni sottoscritte, la somma di €15.000.000 unitamente alla somma di €80.000.000 per la copertura della perdita residua, dopo l'azzeramento del capitale sociale e l'utilizzo delle riserve disponibili per €14.548.103,15 e la costituzione della riserva per copertura perdite future per €65.451.896,85.

La partecipazione nella società rispetto al 31 dicembre 2013 è rimasta immutata in n. 15.000.000 azioni del valore nominale di €1, pari al 100% del capitale sociale di €15.000.000.

Saipem SpA - San Donato Milanese

L'Assemblea del 6 maggio 2014 ha approvato il bilancio al 31 dicembre 2013 che chiude con l'utile di €277.473.666,88 e ha deliberato di distribuire ai soli azionisti possessori di azioni di risparmio un dividendo privilegiato di €0,05, dividendo nel limite del 5% del valore nominale dell'azione ai sensi dell'art. 6 dello Statuto, portando a nuovo l'utile residuo di €277.468.127,08. Eni non ha incassato nessun dividendo. La partecipazione nella società rispetto al 31 dicembre 2013 è rimasta immutata in n. 189.423.307 azioni ordinarie del valore nominale di €1, pari al 42,91315% del capitale sociale di €441.410.900.

80901/715

Servizi Aerei SpA - San Donato Milanese

L'Assemblea dell'8 aprile 2014 ha approvato il bilancio al 31 dicembre 2013 che chiude con la perdita di €18.542,67 e ha deliberato di coprire la perdita mediante utilizzo per pari importo della riserva di utili portati a nuovo.

La partecipazione nella società rispetto al 31 dicembre 2013 è rimasta immutata in n. 79.817.238 azioni del valore nominale di €1, pari al 100% del capitale sociale di €79.817.238.

Servizi Fondo Bimboli Metano SpA - Roma

L'Assemblea del 9 aprile 2014 ha approvato il bilancio al 31 dicembre 2013 che chiude con la perdita di €106.661 e ne ha deliberato il riporto a nuovo.

La partecipazione nella società rispetto al 31 dicembre 2013 è rimasta immutata in n. 26.115.385 azioni del valore nominale di €0,52, pari al 100% del capitale sociale di €13.580.000,20.

Società Adriatica Idrocarburi SpA - S. Giovanni Teatino (CH)

L'Assemblea del 7 aprile 2014 ha approvato il bilancio al 31 dicembre 2013 che chiude con la perdita di €21.688.775,48 e ha deliberato di coprire la perdita mediante utilizzo per pari importo della riserva sovrapprezzo azioni.

La partecipazione nella società rispetto al 31 dicembre 2013 è rimasta immutata in 14.738.000 azioni del valore nominale di €1, pari al 100% del capitale sociale di €14.738.000.

Società Ionica Gas SpA - S. Giovanni Teatino (CH)

L'Assemblea del 7 aprile 2014 ha approvato il bilancio al 31 dicembre 2013 che chiude con la perdita di €303.715.909,18 e ha deliberato di coprire la perdita mediante utilizzo per pari importo di parte delle altre riserve.

La partecipazione nella società rispetto al 31 dicembre 2013 è rimasta immutata in 11.452.500 azioni del valore nominale di €1, pari al 100% del capitale sociale di €11.452.500.

Società Petroliera Italiana SpA - San Donato Milanese

L'Assemblea del 14 aprile 2014 ha approvato il bilancio al 31 dicembre 2013 che chiude con la perdita di €1.916.171,21 e ha deliberato di coprire la perdita, unitamente alla perdita degli esercizi precedenti di €20.130.083,06, per complessivi €22.046.254,27, mediante l'utilizzo degli utili portati a nuovo per €617.725, l'utilizzo della riserva legale per €7.596.160 e la riduzione del capitale sociale da €37.980.800 a €24.103.200, tramite riduzione del valore nominale di ciascuna azione delle 73.040.000 in circolazione da €0,52 a €0,33 e quindi per €13.877.600, imputando €13.832.369 a copertura della perdita residua e la differenza di €45.230,73 a riserva indisponibile. La partecipazione nella società rispetto al 31 dicembre 2013 è rimasta immutata in n. 73.013.797 azioni del valore nominale di €0,33, pari al 99,96413% del capitale sociale di €24.103.200.

Syndial SpA - Attività diversificate - San Donato Milanese

L'Assemblea del 15 aprile 2014 ha approvato il bilancio al 31 dicembre 2013 che chiude con la perdita di €292.393.888,47. L'Assemblea ha deliberato di costituire una riserva di €6.459.626 destinata a compensare la riserva negativa da rivalutazione dei piani a benefici definiti di pari importo, mediante versamento del solo azionista Eni in pari data. L'Assemblea ha altresì deliberato di coprire la perdita mediante riduzione del capitale sociale da €447.739.017,98 a €155.345.129,51 e successivamente di aumentare il capitale sociale da €155.345.129,51 a €409.936.364,07 mediante l'emissione di n. 1.591.195.216 nuove azioni prive di indicazione del valore nominale, da offrire in opzione agli azionisti a pagamento in ragione di n. 1 azione di nuova emissione ogni n. 1 azione posseduta. In data 15 aprile 2014, Eni ha sottoscritto n. 1.591.191.475 azioni prive di indicazione del valore nominale. A completa liberazione delle azioni sottoscritte, Eni ha versato €254.590.636. In data 3 giugno 2014, Eni ha sottoscritto n. 5 azioni prive di indicazione del valore nominale, non optate da soci terzi. A completa liberazione delle azioni sottoscritte, Eni ha versato €0,80.

La partecipazione nella società rispetto al 31 dicembre 2013 è variata da n. 1.591.191.475 azioni a n. 3.182.382.955 azioni prive di indicazione del valore nominale, pari al 99,99977% del capitale sociale di €409.936.364,07.

Tecnomare Società per lo Sviluppo delle Tecnologie Marine SpA - Venezia

L'Assemblea del 15 aprile 2014 ha approvato il bilancio al 31 dicembre 2013 che chiude con l'utile di €3.624.051,92 e ha deliberato di distribuire agli azionisti un dividendo di €3.624.000, pari a €9,06 per azione, portando a nuovo l'utile residuo per €51,92. Eni ha incassato il dividendo in data 30 settembre 2014.

La partecipazione nella società rispetto al 31 dicembre 2013 è rimasta immutata in n. 400.000 azioni del valore nominale di €5,16, pari al 100% del capitale sociale di €2.064.000.

TIGÁZ Tiszántúli Gázszolgáltató Zártkörűen Működő Részvénytársaság - Hajdusoboszló (Ungheria)

L'Assemblea del 16 aprile 2014 ha approvato il bilancio al 31 dicembre 2013 che chiude con la perdita di 35.858.886.510 fiorini ungheresi e ne ha deliberato il riporto a nuovo.

La partecipazione nella società rispetto al 31 dicembre 2013 è rimasta immutata in n. 16.638.913 azioni del valore nominale di 1.000 fiorini ungheresi, pari al 97,87596% del capitale sociale di 17.000.000.000 fiorini ungheresi.

809011/716

Trans Tunisian Pipeline Company SpA - San Donato Milanese

L'Assemblea del 9 aprile 2014 ha approvato il bilancio al 31 dicembre 2013 che chiude con l'utile di €62.891.733,07 e ha deliberato di distribuire agli azionisti un dividendo di €62.891.244, pari a €572,78 per azione, utilizzando allo scopo utili portati a nuovo di €344,74 e portando a nuovo l'utile residuo di €489,07. Eni ha incassato il dividendo in data 22 aprile 2014.

La partecipazione nella società rispetto al 31 dicembre 2013 è rimasta immutata in n. 109.800 azioni del valore nominale di €10, pari al 100% del capitale sociale di €1.098.000.

Versalis SpA - San Donato Milanese

L'Assemblea del 18 aprile 2014 ha approvato il bilancio al 31 dicembre 2013 che chiude con la perdita di €550.578.219 e ne ha deliberato il riporto a nuovo.

La partecipazione nella società rispetto al 31 dicembre 2013 è rimasta immutata in n. 1.553.400.000 azioni prive di indicazione del valore nominale, pari al 100% del capitale sociale di €1.553.400.000.

Imprese joint venture e collegate al 31 dicembre 2014**Distribuidora de Gas Cuyana SA - Buenos Aires (Argentina)**

L'Assemblea del 23 aprile 2014 ha approvato il bilancio al 31 dicembre 2013 che chiude con l'utile di 32.358.023,55 pesos argentini e ha deliberato, previo accantonamento alla riserva legale e alla riserva facoltativa per future distribuzioni di dividendi di 14.472.143,15 pesos argentini, la costituzione di una riserva "ai sensi della Resolución General 609/2012 della Comisión Nacional de Valores" di 267.979,22 pesos argentini, nonché la distribuzione agli azionisti di un dividendo di 16.000.000 pesos argentini, pari a 0,079070413 pesos argentini per azione. Eni ha incassato 818.258,08 pesos argentini su un totale dividendo di propria spettanza di 1.094.400 pesos argentini nel periodo maggio-giugno 2014.

La partecipazione nella società rispetto al 31 dicembre 2013 è rimasta immutata in n. 13.840.828 azioni del valore nominale di 1 peso argentino, pari al 6,84% del capitale sociale di 202.351.288 pesos argentini.

Distribuidora de Gas del Centro SA - Buenos Aires (Argentina)

L'Assemblea del 23 aprile 2014 ha approvato il bilancio al 31 dicembre 2013 che chiude con l'utile di 50.379.167,18 pesos argentini e ha deliberato, previo accantonamento alla riserva legale e alla riserva facoltativa per future distribuzioni di dividendi di 23.960.208,82 pesos argentini, di distribuire agli azionisti un dividendo di 23.900.000 pesos argentini, pari a 0,14894938644 pesos argentini per azione. Eni ha incassato 5.939.049,72 pesos argentini su un totale dividendo di propria spettanza di 7.492.650 pesos argentini nel periodo maggio-luglio 2014.

La partecipazione nella società rispetto al 31 dicembre 2013 è rimasta immutata in n. 50.303.329 azioni del valore nominale di 1 peso argentino, pari al 31,35% del capitale sociale di 160.457.190 pesos argentini.

Eteria Parohis Aeriou Thessalias AE - Larissa (Grecia)

L'Assemblea del 31 marzo 2014 ha approvato il bilancio al 31 dicembre 2013 che chiude con l'utile di €10.316.151,73 e ha deliberato, previo accantonamento alla riserva legale e alla riserva straordinaria, di distribuire agli azionisti un dividendo di €9.684.045,14, pari a €0,12343 per azione. Eni ha incassato il dividendo di propria spettanza di €4.745.182,12 in data 20 maggio 2014.

La partecipazione nella società rispetto al 31 dicembre 2013 è rimasta immutata in n. 38.445.008 azioni del valore nominale di €1, pari al 49% del capitale sociale di €78.459.200.

Eteria Parohis Aeriou Thessalonikis AE - Ampelokipi-Menemeni (Grecia)

L'Assemblea del 31 marzo 2014 ha approvato il bilancio al 31 dicembre 2013 che chiude con l'utile di €21.821.693,73 e ha deliberato, previo accantonamento alla riserva legale e alla riserva straordinaria, di distribuire agli azionisti un dividendo di €20.581.145,63, pari a €0,10446 per azione. Eni ha incassato il dividendo di propria spettanza di €10.084.761,36 in data 9 maggio 2014. L'assemblea straordinaria del 4 luglio 2014 ha deliberato la riduzione del capitale sociale da €237.850.000 a €202.850.000, mediante annullamento di n. 35.000.000 azioni del valore nominale di €1. Eni ha incassato la quota di propria competenza, pari a €17.150.000, in data 26 settembre 2014.

La partecipazione nella società rispetto al 31 dicembre 2013 è variata da n. 116.546.500 azioni a n. 99.396.500 azioni del valore nominale di €1, pari al 49% del capitale sociale di €202.850.000.

Inversora de Gas Cuyana SA - Buenos Aires (Argentina)

L'Assemblea del 23 aprile 2014 ha approvato il bilancio al 31 dicembre 2013 che chiude con l'utile di 13.968.274,51 pesos argentini e ha deliberato, previo accantonamento alla riserva legale, di distribuire agli azionisti un dividendo di 6.660.000 pesos argentini, pari a 1,1097780444 pesos argentini per azione, e attribuire il residuo di 6.609.860,78 pesos argentini alla riserva facoltativa per future distribuzioni di dividendi. Eni ha incassato 2.612.844,62 pesos argentini su un totale dividendo di propria spettanza di 5.061.600 pesos argentini nel periodo maggio-giugno 2014.

La partecipazione nella società rispetto al 31 dicembre 2013 è rimasta immutata in n. 4.560.912 azioni del valore nominale di 10 pesos argentini, pari al 76% del capitale sociale di 60.012.000 pesos argentini.



80901.1717

Inversora de Gas del Centro SA - Buenos Aires (Argentina)

L'Assemblea del 23 aprile 2014 ha approvato il bilancio al 31 dicembre 2013 che chiude con l'utile di 24.660.561,39 pesos argentini e ha deliberato, previo accantonamento alla riserva legale, di distribuire agli azionisti un dividendo di 10.189.000 pesos argentini, pari a 1.49811798 pesos argentini per azione, e di attribuire alla riserva facoltativa per future distribuzioni di dividendi 13.238.533,32 pesos argentini. Eni ha incassato 1.176.808,26 pesos argentini su un totale dividendo di propria spettanza di 2.547.250 pesos argentini nel periodo maggio-luglio 2014.

La partecipazione nella società rispetto al 31 dicembre 2013 è rimasta immutata in n. 1.700.300 azioni del valore nominale di 10 pesos argentini, pari al 25% del capitale sociale di 68.012.000 pesos argentini.

Isontina Reti Gas SpA - Gradisca d'Isonzo

In data 24 gennaio 2014, Eni ha ceduto la totalità delle azioni in suo possesso ad Acegas-APS, per un corrispettivo di €8.725.000.

Mariconsult SpA - Milano

L'Assemblea del 28 aprile 2014 ha approvato il bilancio al 31 dicembre 2013 che chiude con l'utile di €262.939,94 e ha deliberato di attribuire agli azionisti un dividendo di €240.000, pari a €120 per azione, portando a nuovo l'utile residuo di €22.939,94. Eni ha incassato il dividendo di propria spettanza di €120.000 in data 30 maggio 2014.

La partecipazione nella società rispetto al 31 dicembre 2013 è rimasta immutata in n. 1.000 azioni del valore nominale di €60, pari al 50% del capitale sociale di €120.000.

Seram SpA - Fiumicino

L'Assemblea del 29 aprile 2014 ha approvato il bilancio al 31 dicembre 2013 che chiude con l'utile di €203.003,13 e ha deliberato, previo accantonamento alla riserva legale, di portare a nuovo l'utile residuo.

La partecipazione nella società rispetto al 31 dicembre 2013 è rimasta immutata in n. 1.500 azioni del valore nominale di €142, pari al 25% del capitale sociale di €852.000.

Transmed SpA - Milano

L'Assemblea del 28 aprile 2014 ha approvato il bilancio al 31 dicembre 2013 che chiude con l'utile di €6.122.466,30 e ha deliberato di attribuire agli azionisti un dividendo di €6.120.000, pari a €25,5 per azione, portando a nuovo l'utile residuo di €2.466,30. Eni ha incassato il dividendo di propria spettanza di €3.060.000 in data 30 maggio 2014.

La partecipazione nella società rispetto al 31 dicembre 2013 è rimasta immutata in n. 120.000 azioni del valore nominale di €1, pari al 50% del capitale sociale di €240.000.

Transmediterranean Pipeline Company Ltd - St. Helier (Channel Islands)

L'Assemblea del 23 ottobre 2014 ha approvato il bilancio al 31 dicembre 2013 che chiude con l'utile di \$19.714.987 e ne ha deliberato l'attribuzione a riduzione delle perdite portate a nuovo degli esercizi precedenti.

La partecipazione nella società rispetto al 31 dicembre 2013 è rimasta immutata in n. 515.500 azioni del valore nominale di \$10, pari al 50% del capitale sociale di \$10.310.000.

Unión Fenosa Gas SA - Madrid (Spagna)

L'Assemblea del 12 giugno 2014 ha approvato il bilancio al 31 dicembre 2013 che chiude con l'utile di €65.564.256,88 e ha deliberato di distribuire agli azionisti un dividendo di €45.880.800, pari a €84 per azione, portando a nuovo l'utile residuo di €19.683.456,88. Eni ha incassato il dividendo di propria spettanza di €22.940.400 in data 26 giugno 2014.

La partecipazione nella società rispetto al 31 dicembre 2013 è rimasta immutata in n. 273.100 azioni del valore nominale di €60, pari al 50% del capitale sociale di €32.772.000.

Vega Parco Scientifico e Tecnologico di Venezia Scarl - Venezia

In data 29 aprile 2014, Eni ha ceduto la propria quota partecipativa, pari a n. 1 quota del valore nominale di €235.226, a La Immobiliare Veneziana Srl, per un corrispettivo di €235.226.

Venezia Tecnologie SpA - Porto Marghera (Venezia)

L'Assemblea del 28 aprile 2014 ha approvato il bilancio al 31 dicembre 2013 che chiude con l'utile di €207.522 e ha deliberato di distribuire ai soci un dividendo di €400.000, pari a €2.666 per azione, utilizzando allo scopo parte della riserva distribuibile per €250.000, e di attribuire l'utile residuo alla riserva straordinaria per €57.348 e alla riserva non distribuibile ai sensi dell'art. 2426 - 8 bis del codice civile per €174. Eni ha incassato il dividendo di propria spettanza, pari a €200.000, nel periodo maggio-agosto 2014.

La partecipazione nella società rispetto al 31 dicembre 2013 è rimasta immutata in n. 75 azioni del valore nominale di €1.000, pari al 50% del capitale sociale di €150.000.

Imprese joint operation al 31 dicembre 2014

8090.1/718

Eni East Africa SpA - San Donato Milanese

L'Assemblea dell'11 aprile 2014 ha approvato il bilancio al 31 dicembre 2013 che chiude con la perdita di €206.694.453,38 e ha deliberato di coprire la perdita mediante utilizzo integrale della riserva copertura perdite future disponibile per €132.513.954,25 e mediante utilizzo di parte della riserva in conto capitale disponibile per €74.180.499,13. Nel corso del 2014, Eni ha versato integralmente in più tranches la residua quota di propria spettanza della riserva in conto capitale deliberata dall'Assemblea degli azionisti del 28 giugno 2013, per complessivi €94.285.712,40. L'Assemblea del 14 luglio 2014 ha approvato l'incremento della riserva in conto capitale per €120.000.000 mediante versamento dell'azionista di pari importo. In data 15 luglio 2014, Eni ha versato la quota di propria spettanza pari a €50.499.998,99 quale prima tranche. Con valuta 13 agosto 2014 e con valuta 17 settembre 2014, Eni ha versato le residue tranches di propria spettanza per complessivi €35.214.285. L'Assemblea del 15 settembre 2014 ha approvato l'incremento della riserva in conto capitale per €98.000.000. In data 17 settembre 2014, Eni ha versato la quota di propria spettanza pari a €42.857.142 quale prima tranche.

La partecipazione nella società rispetto al 31 dicembre 2013 è rimasta immutata in n. 14.285.714 azioni del valore nominale di €1, pari al 71,42857% del capitale sociale di €20.000.000.

Società Oleodotti Meridionali - SOM SpA - San Donato Milanese


L'Assemblea del 14 aprile 2014 ha approvato il bilancio al 31 dicembre 2013 che chiude con l'utile di €6.556.103,92 e ha deliberato di distribuire agli azionisti un dividendo di €6.787.000, pari a €2,20 per azione, composto da €6.556.103,92 riveniente dall'utile di esercizio 2013 e da €230.896,08 tramite utilizzo per pari importo della riserva sovrapprezzo azioni. Eni ha incassato il dividendo di propria spettanza di €4.750.900 in data 14 maggio 2014.

La partecipazione nella società rispetto al 31 dicembre 2013 è rimasta immutata in n. 2.159.500 azioni del valore nominale di €1, pari al 70% del capitale sociale di €3.085.000.

Raffineria di Milazzo ScpA - Milazzo

L'Assemblea del 30 aprile 2014 ha approvato il bilancio al 31 dicembre 2013 che chiude in pareggio.

La partecipazione nella società rispetto al 31 dicembre 2013 è rimasta immutata in n. 175.000 azioni del valore nominale di €488,98, pari al 50% del capitale sociale di €171.143.000.



80901/719

Corrispettivi di revisione contabile e dei servizi diversi dalla revisione

Tipologia del servizio	Soggetto che ha erogato il servizio	Destinatario	Compensi 2014 (€ migliaia)
Revisione legale dei conti	Revisore della capogruppo	Società capogruppo	8.888
Servizi di attestazione	Revisore della capogruppo	Società capogruppo	607
Servizi di consulenza fiscale	Revisore della capogruppo	Società capogruppo	0
Altri servizi ⁽¹⁾	Revisore della capogruppo	Società capogruppo	495
Revisione legale dei conti	i) Revisore della capogruppo ⁽²⁾ ii) Rete del revisore della capogruppo ⁽³⁾	i) Società controllate ii) Società controllate	7.233 10.611
Servizi di attestazione	i) Revisore della capogruppo ⁽⁴⁾ ii) Rete del revisore della capogruppo ⁽⁵⁾	i) Società controllate ii) Società controllate	120 147
Servizi di consulenza fiscale	i) Revisore della capogruppo ii) Rete del revisore della capogruppo ⁽⁶⁾	i) Società controllate ii) Società controllate	0 11
Altri servizi ⁽⁷⁾	Revisore della capogruppo Rete del revisore della capogruppo	i) Società controllate ii) Società controllate	450 342
Totale			28.905

(1) Gli altri servizi di revisione forniti alla capogruppo dalla Reconta Ernst & Young SpA sono relativi alla revisione del bilancio di sostenibilità e alla verifica sui riaddebiti dei costi.

(2) Di cui €184 migliaia per attività di revisione legale resa a società a controllo congiunto.

(3) Di cui €909 migliaia per attività di revisione legale resa a società a controllo congiunto.

(4) Di cui €4 migliaia per servizi di attestazione resi a società a controllo congiunto.

(5) Di cui €70 migliaia per servizi di attestazione resi a società a controllo congiunto.

(6) Di cui €11 migliaia per servizi di consulenza fiscale resi a società a controllo congiunto.

(7) Gli altri servizi di revisione forniti alle società controllate dalla Reconta Ernst & Young SpA e dalla sua rete sono relativi principalmente alla revisione del bilancio di sostenibilità e alla verifica sui riaddebiti dei costi.

FTO MARCEGAGLIA EMMA

FTO MARCEGAGLIA EMMA

" PAOLO CASTELLINI - NOIAIO