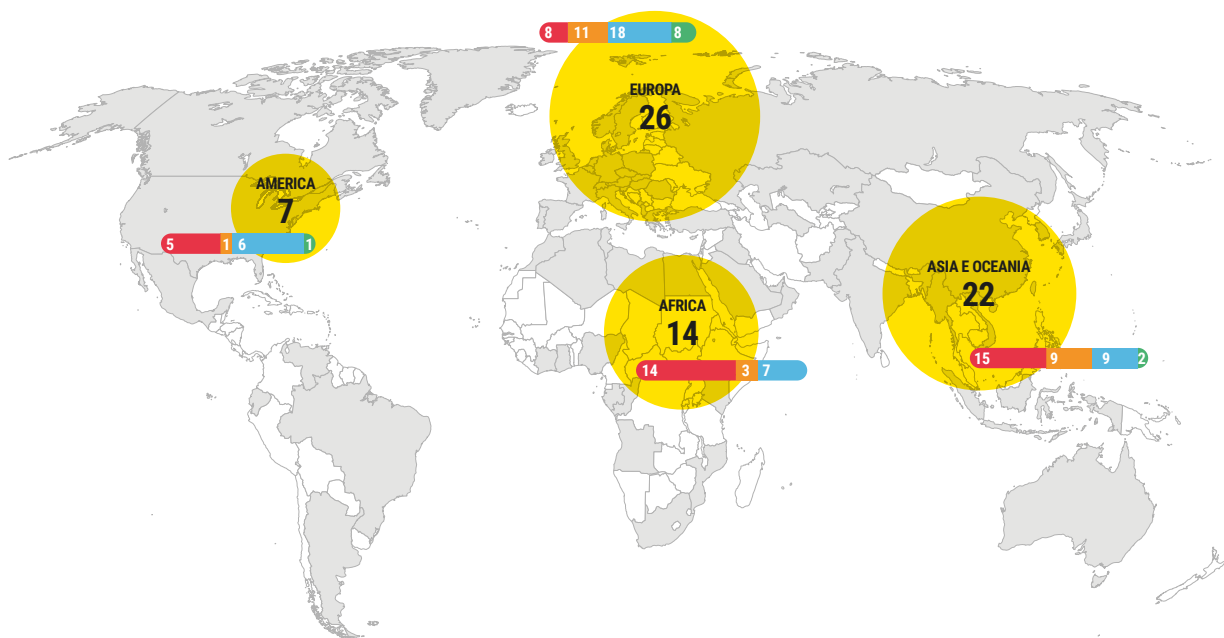


Eni


Area di Consolidamento
2021




La presenza di Eni nel mondo



EUROPA




ASIA E OCEANIA



69 PAESI

IN CUI SIAMO PRESENTI

AFRICA



AMERICA



● Exploration & Production

● Global Gas & Lng Portfolio

● Refining & Marketing e Chimica

● Plenitude & Power

EXPLORATION & PRODUCTION

Impresa consolidante Eni SpA

Azionisti:	
Cassa Depositi e Prestiti SpA	25,96%
Ministero dell'Economia e delle Finanze	4,37%
Eni SpA	1,83%
Altri Soci	67,84%

▶ ITALIA

Eni Angola SpA	100,00
Eni Mediterranea Idrocarburi SpA	100,00
Eni Mozambico SpA	100,00
Eni Natural Energies SpA	100,00
Eni Timor Leste SpA	100,00
Eni West Africa SpA	100,00
Floaters SpA	100,00
leoc SpA	100,00
Società Petrolifera Italiana SpA	99,96

▶ ESTERO

Agip Caspian Sea BV	100,00
Agip Energy and Natural Resources (Nigeria) Ltd	100,00
Agip Karachaganak BV	100,00
Burren Energy (Bermuda) Ltd	100,00
Burren Energy Congo Ltd	100,00
Burren Energy India Ltd	100,00
Burren Energy Plc	100,00
Burren Shakti Ltd	100,00
Eni Abu Dhabi BV	100,00
Eni AEP Ltd	100,00
Eni Albania BV	100,00
Eni Algeria Exploration BV	100,00
Eni Algeria Ltd Sàrl	100,00
Eni Algeria Production BV	100,00
Eni Ambalat Ltd	100,00
Eni America Ltd	100,00
Eni Angola Exploration BV	100,00
Eni Angola Production BV	100,00
Eni Argentina Exploración y Explotación SA	100,00
Eni Arguni I Ltd	100,00
Eni Australia BV	100,00
Eni Australia Ltd	100,00
Eni Bahrain BV	100,00
Eni BB Petroleum Inc	100,00
Eni Bukat Ltd	100,00
Eni Canada Holding Ltd	100,00

Eni China BV	100,00
Eni Congo SA	100,00
Eni Côte d'Ivoire Ltd	100,00
Eni Cyprus Ltd	100,00
Eni East Ganai Ltd	100,00
Eni East Sepinggan Ltd	100,00
Eni Elgin/Franklin Ltd	100,00
Eni Energy Russia BV	100,00
Eni Exploration & Production Holding BV	100,00
Eni Gabon SA	100,00
Eni Ganai Ltd	100,00
Eni Gas & Power LNG Australia BV	100,00
Eni Ghana Exploration and Production Ltd	100,00
Eni Hewett Ltd	100,00
Eni Indonesia Ltd	100,00
Eni Indonesia Ots 1 Ltd	100,00
Eni International NA NV Sàrl	100,00
Eni Investments Plc	100,00
Eni Iraq BV	100,00
Eni Ireland BV	100,00
Eni Isatay BV	100,00
Eni JPDA 03-13 Ltd	100,00
Eni JPDA 06-105 Pty Ltd	100,00
Eni JPDA 11-106 BV	100,00
Eni Kenya BV	100,00
Eni Krueng Mane Ltd	100,00
Eni Lasmo Plc	100,00
Eni Lebanon BV	100,00
Eni LNS Ltd	100,00
Eni Marketing Inc	100,00
Eni Maroc BV	100,00
Eni México S. de RL de CV	100,00
Eni Middle East Ltd	100,00
Eni MOG Ltd (in liquidazione)	100,00
Eni Montenegro BV	100,00
Eni Mozambique Engineering Ltd	100,00
Eni Mozambique LNG Holding BV	100,00

Imprese consolidate di Eni al 31 dicembre 2021

La percentuale indicata rappresenta la quota consolidata di pertinenza Eni nelle imprese.

EXPLORATION & PRODUCTION

Eni Muara Bakau BV	100,00
Eni Myanmar BV	100,00
Eni North Africa BV	100,00
Eni North Ganai Ltd	100,00
Eni Oil & Gas Inc	100,00
Eni Oil Algeria Ltd	100,00
Eni Oil Holdings BV	100,00
Eni Oman BV	100,00
Eni Pakistan Ltd	100,00
Eni Pakistan (M) Ltd Sàrl	100,00
Eni Petroleum Co Inc	100,00
Eni Petroleum US Llc	100,00
Eni RAK BV	100,00
Eni Rapak Ltd	100,00
Eni Rovuma Basin BV	100,00
Eni Sharjah BV	100,00
Eni South Africa BV	100,00
Eni TNS Ltd	100,00
Eni Tunisia BV	100,00
Eni Turkmenistan Ltd	100,00
Eni UHL Ltd	100,00
Eni UK Holding Plc	100,00
Eni UK Ltd	100,00
Eni UKCS Ltd	100,00
Eni ULT Ltd	100,00
Eni ULX Ltd	100,00
Eni US Operating Co Inc	100,00
Eni USA Gas Marketing Llc	100,00

Eni USA Inc	100,00
Eni Venezuela BV	100,00
Eni Venezuela E&P Holding SA	100,00
Eni Vietnam BV	100,00
Eni West Ganai Ltd	100,00
Eni West Timor Ltd	100,00
First Calgary Petroleum LP	100,00
First Calgary Petroleum Partner Co ULC	100,00
leoc Production BV	100,00
Lasmo Sanga Sanga Ltd	100,00
Mizamtec Operating Company S. de RL de CV	100,00
Nigerian Agip Exploration Ltd	100,00
Nigerian Agip Oil Co Ltd	100,00

GLOBAL GAS & LNG PORTFOLIO

▶ ITALIA

Eni Global Energy Markets SpA	100,00
LNG Shipping SpA	100,00
Trans Tunisian Pipeline Co SpA	100,00

▶ ESTERO

Eni España Comercializadora De Gas SAU	100,00
Eni G&P Trading BV	100,00
Eni Gas Liquefaction BV	100,00
Société de Service du Gazoduc Transtunisien SA - Sergaz SA	66,67
Société pour la Construction du Gazoduc Transtunisien SA - Scogat SA	100,00

Refining & Marketing

▶ ITALIA

Ecofuel SpA	100,00
Eni Fuel SpA	100,00
Eni Trade & Biofuels SpA	100,00
EniBioCh4in Alexandria Srl Società Agricola	70,00
EniBioCh4in Annia Srl Società Agricola	100,00
EniBioCh4in Appia Srl Società Agricola	100,00
EniBioCh4in Aprilia Srl	100,00
EniBioCh4in Briona Srl Società Agricola	100,00
EniBioCh4in Calandre Energia Srl Società Agricola	100,00
EniBioCh4in Gardilliana Società Agricola Srl	100,00
EniBioCh4in Grupellum Società Agricola Srl	98,00
EniBioCh4in Jonica Srl	100,00
EniBioCh4in Maddalena Società Agricola Srl	100,00
EniBioCh4in Medea Srl Società Agricola	100,00
EniBioCh4in Momo Società Agricola Srl	95,00
EniBioCh4in Mortara Società Agricola Srl	95,00
EniBioCh4in Pannellia BioGas Srl Società Agricola	100,00
EniBioCh4in Plovera Società Agricola Srl	98,00
EniBioCh4in Quadrivium Srl Società Agricola	100,00
EniBioCh4in Rhodigium Società Agricola Srl	100,00
EniBioCh4in San Benedetto Po Srl Società Agricola	100,00
EniBioCh4in Service BioGas Srl	100,00
EniBioCh4in Società Agricola Il Bue Srl	100,00
EniBioCh4in SpA	100,00

EniBioCh4in Vigevano Srl Società Agricola	100,00
EniBioCh4in Villacidro Agricole Società Agricola Srl	100,00
Petroven Srl	100,00
Po' Energia Srl Società Agricola	100,00
Raffineria di Gela SpA	100,00

▶ ESTERO

Eni Abu Dhabi Refining & Trading BV	100,00
Eni Austria GmbH	100,00
Eni Benelux BV	100,00
Eni Deutschland GmbH	100,00
Eni Ecuador SA	100,00
Eni Energy (Shanghai) Co Ltd [ex Eni Lubricants Trading (Shanghai) Co Ltd]	100,00
Eni France Sàrl	100,00
Eni Iberia SLU	100,00
Eni Marketing Austria GmbH	100,00
Eni Mineralölhandel GmbH	100,00
Eni Schmiertechnik GmbH	100,00
Eni Suisse SA	100,00
Eni Trading & Shipping Inc	100,00
Esain SA	100,00

Chimica

▶ ITALIA

Finproject SpA	100,00
Padanaplast Srl	100,00
Versalis SpA	100,00

▶ ESTERO

Asian Compounds Ltd	100,00
Dunastyr Polisztirolgyártó Zártkörűen Működő Részvénytársaság	100,00
Finproject Asia Ltd	100,00
Finproject Brasil Industria De Solados Eireli	100,00
Finproject Guangzhou Trading Co Ltd	100,00
Finproject India Pvt Ltd	100,00
Finproject Romania Srl	100,00
Finproject Singapore Pte Ltd	100,00
Finproject Viet Nam Company Limited	100,00
Foam Creations (2008) Inc	100,00
Foam Creations México SA de CV	100,00
Padanaplast America Llc	100,00
Padanaplast Deutschland GmbH	100,00
Versalis Americas Inc	100,00
Versalis Congo Sarlu	100,00
Versalis Deutschland GmbH	100,00
Versalis France SAS	100,00
Versalis International SA	100,00
Versalis Kimya Ticaret Limited Sirketi	100,00
Versalis México S. de RL de CV	100,00
Versalis Pacific Trading (Shanghai) Co Ltd	100,00
Versalis Singapore Pte Ltd	100,00
Versalis UK Ltd	100,00
Versalis Zeal Ltd	80,00

Plenitude

▶ ITALIA

4Energia Srl	100,00
Be Charge Srl	100,00
Be Charge Valle d'Aosta Srl	100,00
Be Power SpA	100,00
CEF 3 Wind Energy SpA	100,00
CGDB Enrico Srl	100,00
CGDB Laerte Srl	100,00
Eni gas e luce SpA Società Benefit	100,00
Eni New Energy SpA	100,00
Eolica Lucana Srl	100,00
Evolvere SpA Società Benefit	70,52
Evolvere Venture SpA	70,52
Finpower Wind Srl	100,00
Green Energy Management Services Srl	100,00
SEA SpA	60,00
Società Energie Rinnovabili 1 SpA	100,00
Società Energie Rinnovabili SpA	100,00
Wind Park Laterza Srl	100,00

▶ ESTERO

Adriaplin Podjetje za distribucijo zemeljskega plina doo Ljubljana	51,00
Aldro Energía y Soluciones SLU	100,00
Aleria Solar SAS	100,00
Alpinia Solar SLU	100,00
Argon SAS	100,00
Arm Wind Llp	100,00
Athies-Samoussy Solar PV1 SAS	100,00
Athies-Samoussy Solar PV2 SAS	100,00
Athies-Samoussy Solar PV3 SAS	100,00
Athies-Samoussy Solar PV4 SAS	100,00
Athies-Samoussy Solar PV5 SAS	100,00
Belle Magiocche Solaire SAS	100,00
Bonete Solar SLU	100,00
Brazoria County Solar Project Llc	100,00
Camelia Solar SLU	100,00
Celtis Solar SLU	100,00
Desarrollos Empresariales Illas SL	55,00
Desarrollos Energéticos Riojanos SL	100,00
Dhamma Energy Development SAS	100,00
Dhamma Energy Group Sàrl	100,00
Dhamma Energy Management SLU	100,00
Dhamma Energy Rooftop SAS	100,00
Dhamma Energy SAS	100,00
Ecovent Parc Eolic SAU	100,00
Energías Ambientales de Outes SLU	100,00
Energías Alternativas Eolicas Riojanas SL	100,00
Eni Energy Solutions BV	100,00
Eni Gas & Power France SA	99,87
Eni New Energy Pakistan (Private) Ltd	100,00
Eni New Energy US Holding Llc	100,00
Eni New Energy US Inc	100,00
Eni New Energy US Investing Inc	100,00

Eni North Sea Wind Ltd	100,00
Estanque Redondo Solar SLU	100,00
Gas Supply Company Thessaloniki - Thessalia SA	100,00
Holding Lanás Solar Sàrl	100,00
Instalaciones Martínez Díez SLU	100,00
Ixia Solar SLU	100,00
Krypton SAS	100,00
Lanás Solar SAS	100,00
Membrio Solar SLU	100,00
Olea Solar SLU	100,00
Opalo Solar SLU	100,00
Pistacia Solar SLU	100,00
POP Solar SAS	100,00
Tebar Solar SLU	100,00
Xenon SAS	100,00
Zinnia Solar SLU	100,00

Power

▶ ITALIA

Eni Power Mantova SpA	86,50
EniPower SpA	100,00

CORPORATE E ALTRE ATTIVITÀ

Corporate e società finanziarie

▶ ITALIA

Agenzia Giornalistica Italia SpA	100,00
D-Share SpA	100,00
Eni Corporate University SpA	100,00
EniProgetti SpA	100,00
EniServizi SpA	100,00
Serfactoring SpA	100,00
Servizi Aerei SpA	100,00

▶ ESTERO

Banque Eni SA	100,00
Eni Finance International SA	100,00
Eni Finance USA Inc	100,00
Eni Insurance DAC	100,00
Eni International BV	100,00
Eni International Resources Ltd	100,00
Eni Next Llc	100,00

Altre attività

▶ ITALIA

Eni Rewind SpA	100,00
Ing. Luigi Conti Vecchi SpA	100,00

